

Unverkäufliches  
Freiexemplar!

Allgemeine  
Statistik  
des Auslandes

# INTERNATIONALE MONATSZAHLEN

Heft 7

Juli 1956



HERAUSGEBER: STATISTISCHES BUNDESAMT · WIESBADEN  
VERLAG: W. KOHLHAMMER · STUTTGART

# **INTERNATIONALE MONATSZAHLEN**

**Heft 7**  
**Juli 1956**

**HERAUSGEBER: STATISTISCHES BUNDESAMT · WIESBADEN**  
**VERLAG: W. KOHLHAMMER · STUTTGART**



# Inhalt

Das Inhaltsverzeichnis enthält jeweils alle in den Berichten des laufenden Kalenderjahres veröffentlichten Tabellen.

+ an der Seitenzahl kennzeichnet die Tabellen des vorliegenden Berichtes.

|  | Bericht   | Seite          | Erscheinungs-<br>folge |
|--|-----------|----------------|------------------------|
| Erläuterungen zu den Tabellen .....    | Juli 1956 | 5 <sup>+</sup> | monatl.                |
| Vorbemerkungen .....                   | "         | 6 <sup>+</sup> | "                      |
| <u>Graphische Darstellungen</u>        |           |                |                        |
| Weltproduktion .....                   | "         | 7 <sup>+</sup> | vj.                    |
| Internationale Wirtschaftskurven ..... | "         | 9 <sup>+</sup> | monatl.                |

## Sonder tabellen

### Unterricht und Bildung

|  |           |    |           |
|--|-----------|----|-----------|
| Bildungsanstalten .....                          | Juni 1956 | 9  | unregelm. |
| Buchproduktion .....                             | "         | 13 | "         |
| Anzahl und Auflagenhöhe der Tageszeitungen ..... | "         | 15 | "         |
| Rundfunkstationen .....                          | "         | 16 | "         |

### Land- und Forstwirtschaft, Fischerei

|   |              |                 |             |
|---|--------------|-----------------|-------------|
| Ergänzungen und Berichtigungen zu früher erschienenen Übersichten .....         | Mai 1956     | 9               | Februar/Mai |
| Index der landwirtschaftlichen Produktion .....                                 | März 1956    | 9               | unregelm.   |
| Anbau und Ernte von   |              |                 |             |
| Weizen .....  | April 1956   | 12              | "           |
| Roggen .....  | "            | 13              | "           |
| Gerste .....  | "            | 14              | "           |
| Hafer .....   | "            | 15              | "           |
| Mais .....  | "            | 16              | "           |
| Reis .....  | "            | 17              | "           |
| Trockenerbsen .....   | Juli 1956    | 11 <sup>+</sup> | unregelm.   |
| Linsen .....  | "            | 12 <sup>+</sup> | "           |
| Trockenbohnen .....   | "            | 13 <sup>+</sup> | "           |
| Saubohnen .....   | "            | 14 <sup>+</sup> | "           |
| Äpfeln (Ernte) .....  | Februar 1956 | 9               | "           |
| Birnen (Ernte) .....  | "            | 10              | "           |
| Zwiebeln .....  | "            | 11              | "           |
| Kopra (Ernte) .....   | "            | 12              | "           |
| Palmkernen (Ernte) und Palmöl (Gewinnung) .....                                 | "            | 13              | "           |
| Tee .....   | "            | 13              | "           |
| Kaffee .....  | "            | 14              | "           |
| Kakao .....   | "            | 15              | "           |
| Tabak .....   | "            | 16              | "           |
| Baumwolle (egreniert) .....   | Juli 1956    | 15 <sup>+</sup> | "           |
| Flachs (Lein) .....   | "            | 16 <sup>+</sup> | "           |
| Hanf .....  | "            | 17 <sup>+</sup> | "           |
| Jute und verwandten Faserpflanzen .....   | "            | 17 <sup>+</sup> | "           |
| Gewinnung von Hartfasern .....  | "            | 18 <sup>+</sup> | "           |
| Geschätzte Erzeugung von Fetten und Ölen  |              |                 |             |
| Geschätzte Welterzeugung von Fetten und Ölen .....                              | März 1956    | 10              | "           |
| Schweine - Speisefett .....   | "            | 11              | "           |
| Erdnußöl .....  | "            | 12              | "           |
| Sonnenblumensamenöl .....   | "            | 13              | "           |
| Sojabohnenöl .....  | "            | 13              | "           |
| Rapsöl .....  | "            | 14              | "           |
| Maisöl .....  | "            | 14              | "           |
| Baumwollsaamenöl .....  | "            | 15              | "           |
| Oliveöl .....   | "            | 16              | "           |
| Fischöl .....   | "            | 16              | "           |
| Sesamöl .....   | "            | 17              | "           |
| Kokosnußöl .....  | "            | 18              | "           |
| Palmöl .....  | "            | 19              | "           |
| Palmkernöl .....  | "            | 19              | "           |
| Talg und Fett .....   | "            | 20              | "           |
| Leinöl .....  | "            | 21              | "           |
| Rizinusöl .....   | "            | 22              | "           |
| Tungöl .....  | "            | 22              | "           |
| Viehbestand   |              |                 |             |
| Pferde .....  | April 1956   | 18              | "           |
| Rindvieh .....  | "            | 20              | "           |
| Schweine .....  | "            | 22              | "           |
| Schafe .....  | "            | 24              | "           |
| Weinerzeugung   | Februar 1956 | 17              | "           |
| Erzeugung von Hühnereiern .....   | "            | 18              | "           |
| Milcherzeugung und Herstellung von Molkereierzeugnissen .....                   | "            | 19              | "           |
| Erzeugung von Fleisch .....   | "            | 21              | "           |
| Netto-Lebensmittelversorgung je Einwohner .....                                 | Januar 1956  | 10              | "           |
| Geschätzter Kalorienwert der Netto-Lebensmittelversorgung je Einwohner .....    | "            | 12              | "           |
| Geschätzte Verfütterung von Brotgetreide, Futtergetreide und Hackfrüchten ..... | "            | 14              | "           |
| Gewinnung von Wolle (Reinbasis) .....   | Juli 1956    | 19 <sup>+</sup> | "           |
| Gewinnung von Häuten und Fellen .....   | Januar 1956  | 15              | "           |

|   | Bericht     | Seite           | Erscheinungs-<br>folge |
|---|-------------|-----------------|------------------------|
| <u>noch: Land- und Forstwirtschaft, Fischerei</u>                         |             |                 |                        |
| Fischfänge .....  | Mai 1956    | 10              | unregelm.              |
| Walfang .....   | "           | 11              | "                      |
| Walverarbeitung .....   | "           | 12              | "                      |
| Landstationen und Walfangflotten in Betrieb .....                         | "           | 12              | "                      |
| Verbrauch von Schädlingsbekämpfungsmitteln .....                          | Januar 1956 | 18              | "                      |
| <u>Industrie und Bauwirtschaft</u>  |             |                 |                        |
| Produktion ausgewählter Erzeugnisse                                       |             |                 |                        |
| Herstellung von Zellwolle und Reyon .....                                 | Juli 1956   | 20 <sup>+</sup> | "                      |
| Schwefelsäure (100 % H <sub>2</sub> SO <sub>4</sub> ) .....               | Mai 1956    | 13              | "                      |
| Salzsäure (100 % HCl) .....   | "           | 14              | "                      |
| Salpetersäure (100 % HNO <sub>3</sub> ) .....                             | "           | 14              | "                      |
| Ätznatron .....   | "           | 15              | "                      |
| Soda .....  | "           | 15              | "                      |
| Natur-Benzin .....  | "           | 16              | "                      |
| Erzeugnisse der Mineralölverarbeitung .....                               | "           | 16              | "                      |
| Geschätzter Verbrauch ausgewählter Erzeugnisse                            |             |                 |                        |
| Stahlverbrauch .....  | "           | 20              | "                      |
| Energieverbrauch .....  | "           | 21              | "                      |
| <u>Verkehr</u>  |             |                 |                        |
| Rundfunkteilnehmer .....  | Juni 1956   | 17              | "                      |
| Briefpostverkehr .....  | "           | 18              | "                      |
| Telegrammverkehr .....  | "           | 20              | "                      |
| Fernsprechanchlüsse .....   | "           | 22              | "                      |
| L a u f e n d e   T a b e l l e n   |             |                 |                        |
| <u>Weltproduktion</u>   |             |                 |                        |
| Elektrizität, Brenn- und Rohstoffe .....                                  | Juli 1956   | 21 <sup>+</sup> | vj.                    |
| <u>Bevölkerung</u>  |             |                 |                        |
| Fläche und Bevölkerung wichtiger Länder .....                             | "           | 22 <sup>+</sup> | hj.                    |
| Eheschließungen .....   | "           | 23 <sup>+</sup> | "                      |
| Geburten .....  | "           | 24 <sup>+</sup> | "                      |
| Sterbefälle .....   | "           | 25 <sup>+</sup> | "                      |
| Säuglingssterblichkeit .....  | "           | 26 <sup>+</sup> | "                      |
| <u>Erwerbstätigkeit</u>   |             |                 |                        |
| Index der Beschäftigten in der Verarbeitenden Industrie .....             | "           | 27 <sup>+</sup> | vj.                    |
| Erwerbslosigkeit .....  | "           | 28 <sup>+</sup> | "                      |
| <u>Industrie und Bauwirtschaft</u>  |             |                 |                        |
| Index der industriellen Produktion .....                                  | "           | 30 <sup>+</sup> | monatl.                |
| Produktion ausgewählter Erzeugnisse                                       |             |                 |                        |
| Steinkohle .....  | "           | 31 <sup>+</sup> | "                      |
| Eisenerz .....  | "           | 32 <sup>+</sup> | "                      |
| Erdöl .....   | "           | 33 <sup>+</sup> | "                      |
| Roheisen .....  | "           | 34 <sup>+</sup> | "                      |
| Rohstahl .....  | "           | 35 <sup>+</sup> | "                      |
| Blei .....  | "           | 36 <sup>+</sup> | "                      |
| Zink .....  | "           | 36 <sup>+</sup> | "                      |
| Stromerzeugung .....  | "           | 37 <sup>+</sup> | "                      |
| Gaserzeugung (Gewinnung von Naturgas und Gaserzeugung in Gaswerken) ..... | "           | 38 <sup>+</sup> | "                      |
| <u>Handel</u>   |             |                 |                        |
| Außenhandel, Ein- und Ausfuhrwerte .....                                  | "           | 39 <sup>+</sup> | "                      |
| Index des Außenhandelsvolumens .....                                      | "           | 43 <sup>+</sup> | "                      |
| <u>Verkehr</u>  |             |                 |                        |
| Eisenbahngüterverkehr, Betriebsnettotonnenkilometer .....                 | "           | 44 <sup>+</sup> | "                      |
| <u>Geld und Kredit</u>  |             |                 |                        |
| Gold und Devisenbestände der Zentralnotenbanken .....                     | "           | 45 <sup>+</sup> | hj.                    |
| Stückgeldumlauf und Bankeinlagen .....                                    | "           | 47 <sup>+</sup> | "                      |
| Internationale Devisenkurse .....   | "           | 49 <sup>+</sup> | monatl.                |
| <u>Preise</u>   |             |                 |                        |
| Index der Großhandelspreise .....   | "           | 50 <sup>+</sup> | "                      |
| Index der Grundstoffpreise .....  | "           | 51 <sup>+</sup> | "                      |
| Preisindex für die Lebenshaltung bzw. Index der Einzelhandelspreise ..... | "           | 52 <sup>+</sup> | "                      |
| <u>Löhne</u>  |             |                 |                        |
| Monats-, Wochen- und Stundenverdienste in der Industrie .....             | "           | 54 <sup>+</sup> | "                      |
| <u>Anhang</u>   |             |                 |                        |
| Maße und Gewichte .....   | "           | 55 <sup>+</sup> |                        |

## **Erläuterungen zu den Tabellen**

Im vorliegenden Heft werden folgende Sondertabellen veröffentlicht:

### **Land- und Forstwirtschaft, Fischerei**

Anbau und Ernte von

Trockenerbsen

Linsen

Trockenbohnen

Saubohnen

Baumwolle (egreniert)

Flachs (Lein)

Hanf

Jute und verwandten Faserpflanzen

Gewinnung von

Hartfasern

Wolle (Reinbasis)

### **Industrie und Bauwirtschaft**

Herstellung von Zellwolle und Reyon

Folgende Reihen wurden geändert:

### **Index der industriellen Produktion**

Belgien: Der Index wurde durch das "Institut de Recherches Economiques et Sociales, Louvain" neu berechnet und auf den Originalbasiszeitraum 1953 = 100 abgestellt.

Österreich: Ab 1.1.1955 einschl. der USIA-Betriebe.

## Vorbemerkung

Die Internationalen Monatszahlen enthalten aus der Fülle des ausländischen statistischen Materials diejenigen Zahlenreihen, die für die außenwirtschaftlichen Beziehungen der Bundesrepublik von besonderer Bedeutung sind oder wichtige Anhaltspunkte für einen Vergleich der Entwicklung der deutschen Wirtschaft mit der des Auslandes bieten.

Als Quelle dienen die vom Statistischen Amt der Vereinten Nationen für das "Monthly Bulletin of Statistics" ausgewählten Serien sowie die statistischen Veröffentlichungen der der UN angeschlossenen internationalen Körperschaften (FAO, International Monetary Fund usw.). Die Zahlen werden soweit möglich nach den vorliegenden Originalquellen der betreffenden Länder ergänzt und laufend – ohne besondere Kennzeichnung – nach dem neuesten Stand berichtigt. Vorläufige und berichtigte Zahlen werden, abgesehen von Ausnahmefällen, nicht als solche gekennzeichnet.

Hinsichtlich der Benutzung der Monatszahlen ist darauf hinzuweisen, daß die Angaben für die einzelnen Länder untereinander nicht immer restlos vergleichbar sind. Durch Fußnoten ist auf wesentliche Unterschiede in der Methode, die die Vergleichbarkeit der Länderergebnisse beeinträchtigen, und auf sonstige Besonderheiten einzelner Reihen aufmerksam gemacht. Im Rahmen des verfügbaren Raumes ist es leider nicht möglich, eine eingehendere oder gar erschöpfende Beschreibung des methodischen Aufbaues der einzelnen Reihen zu bringen. Benutzern der Internationalen Monatszahlen, die sich hierfür interessieren, stehen jedoch im Statistischen Bundesamt – Abt. II, Referat 15 "Auslandsstatistik" – die herangezogenen Quellen zur Einsichtnahme zur Verfügung.

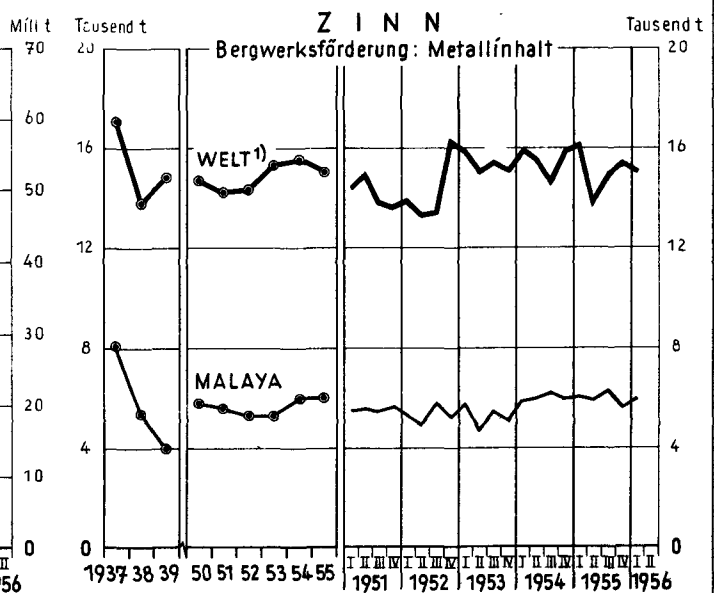
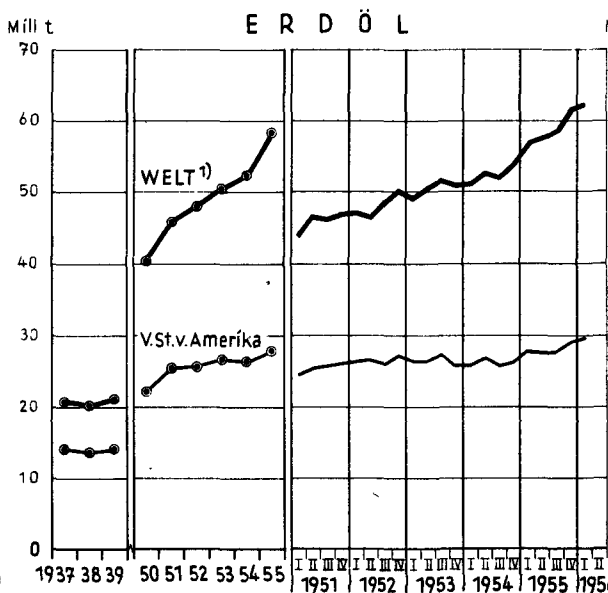
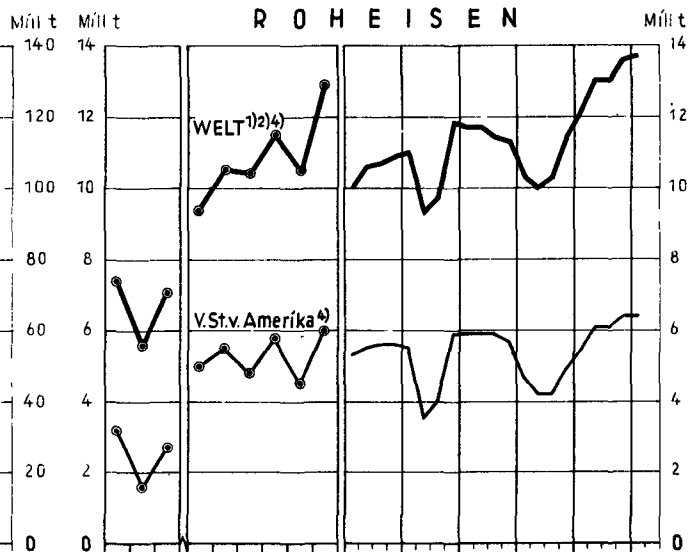
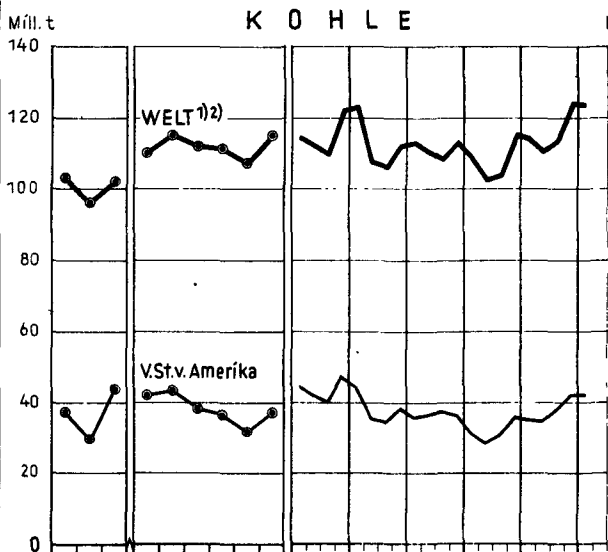
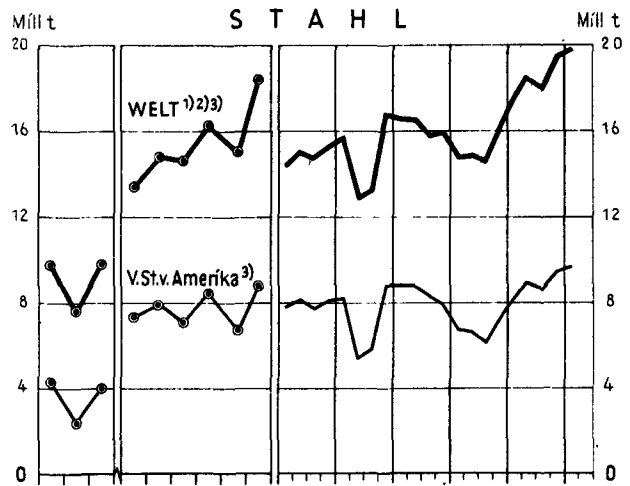
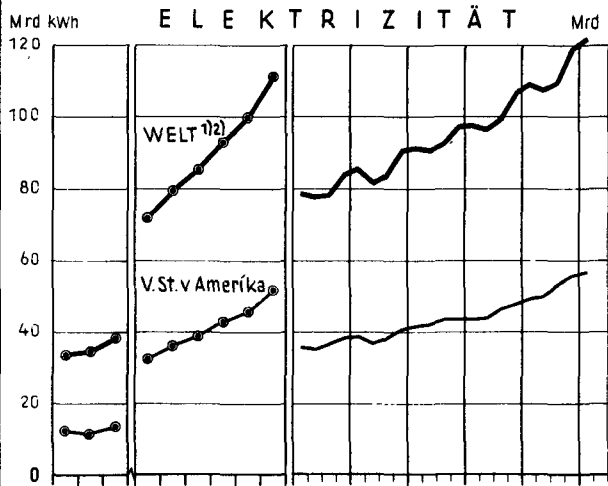
Grundsätzliche Änderungen innerhalb der Reihe, die den zeitlichen Vergleich beeinträchtigen, sind durch einen Querstrich in der Zahlenreihe angedeutet.

## Abkürzungen und Zeichenerklärungen

|       |                      |                |           |   |   |
|-------|----------------------|----------------|-----------|---|---|
| DM    | -                    | Deutsche Mark  | vH        | - | vom Hundert   |
| \$    | -                    | Dollar         | vT        | - | vom Tausend   |
| £     | -                    | Pfund Sterling | MD bzw JD | - | Monats- bzw. Jahres-<br>durchschnitt  |
| Mill. | -                    | Millionen      |           |   |   |
| Mrd.  | -                    | Milliarden     | vj.       | - | vierteljährlich   |
| cbm   | -                    | Kubikmeter     | hj.       | - | halbjährlich  |
| kW    | -                    | Kilowatt       |           |   |   |
| kWh   | -                    | Kilowattstunde |           |   |   |
| —     | an Stelle einer Zahl | =              |           |   | nichts vorhanden  |
| 0     | an Stelle einer Zahl | =              |           |   | mehr als nichts, aber weniger als die Hälfte der<br>kleinsten Einheit, die in der Tabelle zur Dar-<br>stellung gebracht werden kann |
|       | an Stelle einer Zahl | =              |           |   | kein Nachweis vorhanden   |
|       | an Stelle einer Zahl | =              |           |   | Angaben fallen später an.   |

Abweichungen in den Summen erklären sich durch Runden der Zahlen.

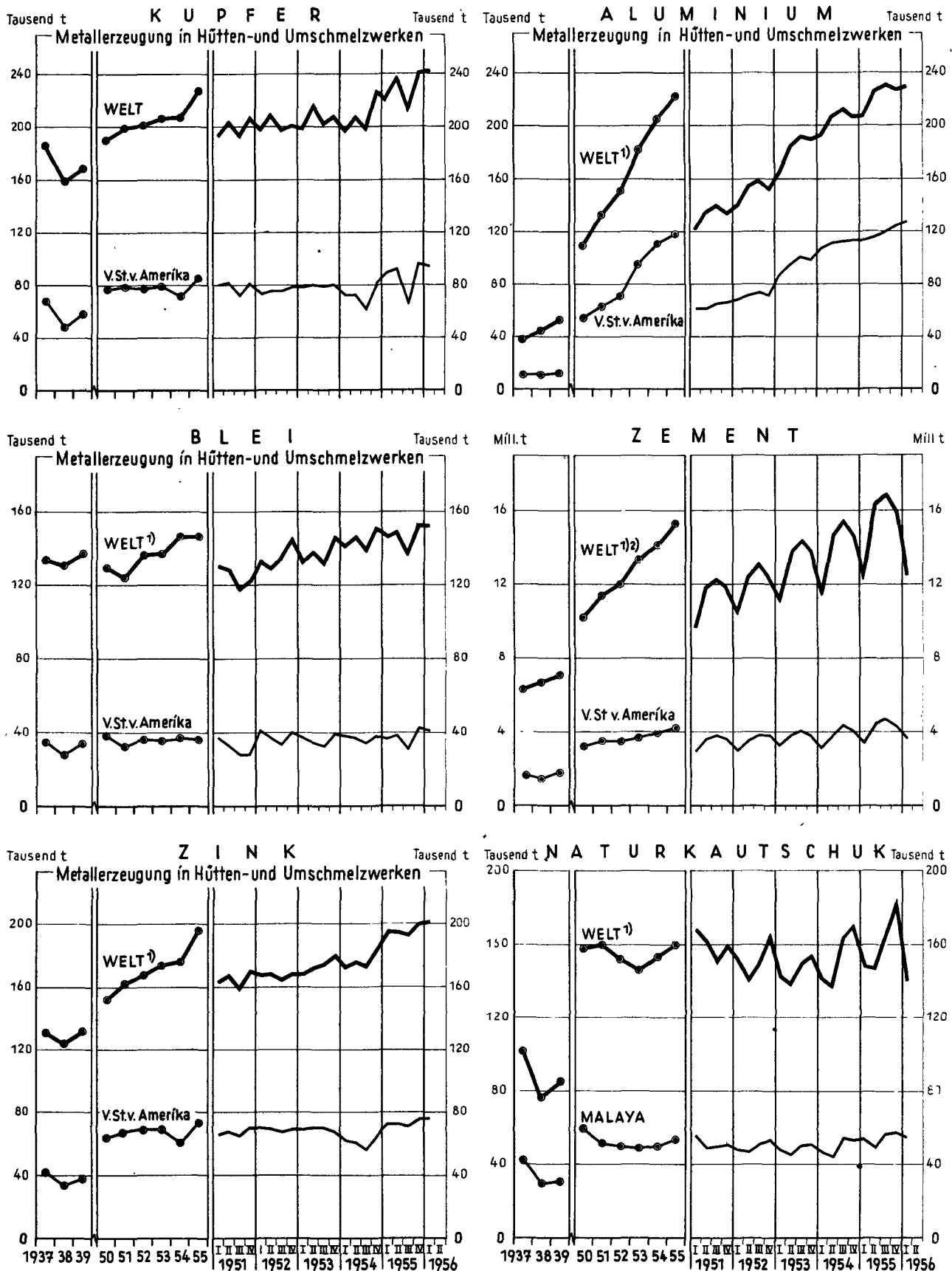
# WELTPRODUKTION Monatsdurchschnitt



1) Ohne UdSSR - 2) Ohne China. - 3) Produktion von Stahlrohblöcken und Stahlformguß. - 4) Einschl. Ferrolegierungen



# NOCH: WELTPRODUKTION Monatsdurchschnitt

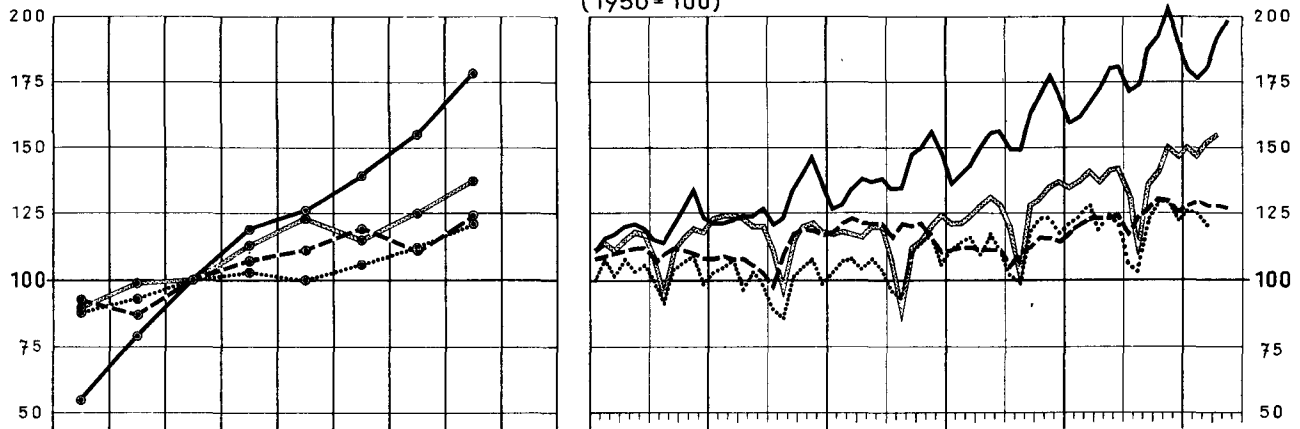


# INTERNATIONALE WIRTSCHAFTSKURVEN

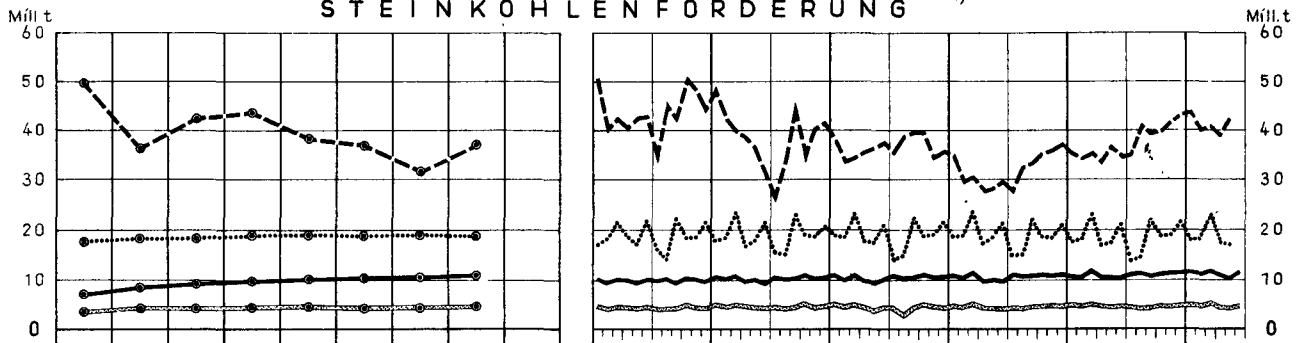
(Monatsdurchschnitte bzw. Monatszahlen)

— Bundesrepublik Deutschland    — Frankreich    ..... Großbritannien    - - - V.St.v.Am.

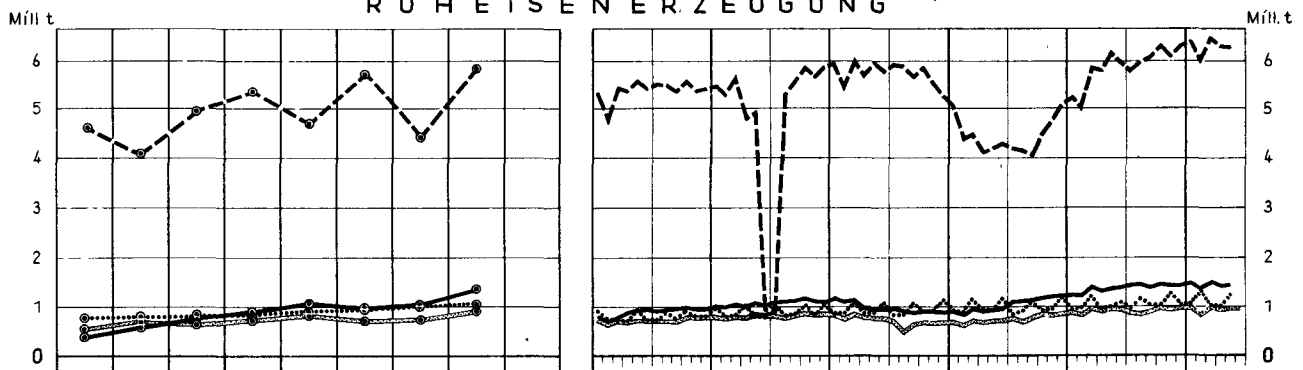
## INDEX DER INDUSTRIELLEN PRODUKTION (1950 = 100)



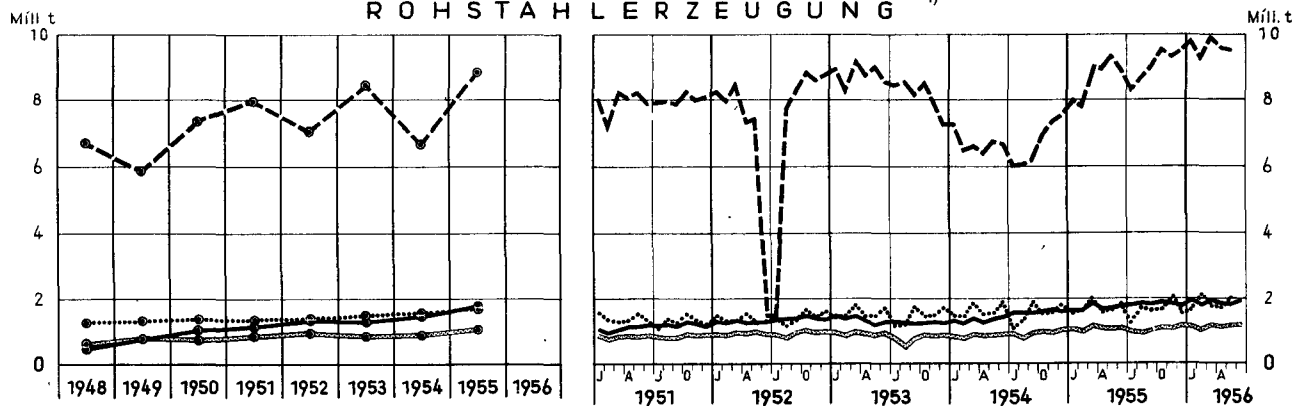
## STEINKOHLENFÖRDERUNG <sup>1)</sup>



## ROHEISENERZEUGUNG <sup>1)</sup>



## ROHSTAHLERZEUGUNG <sup>1)</sup>



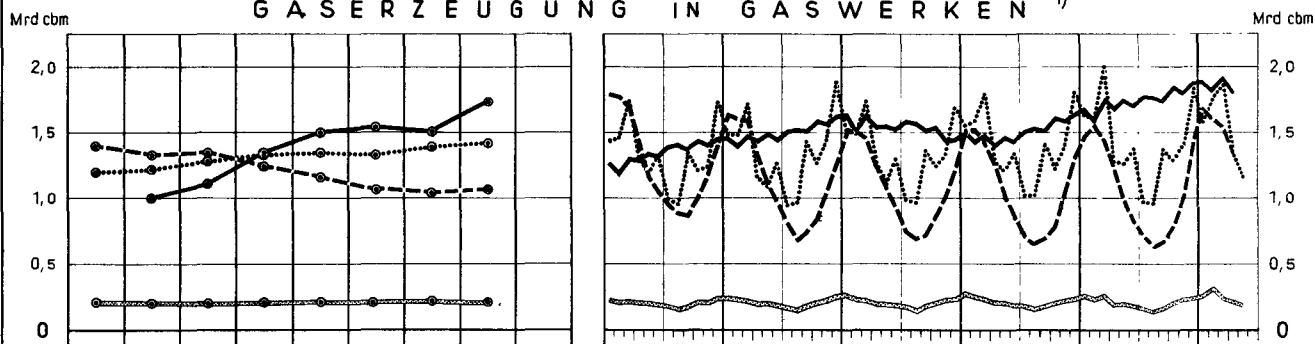
<sup>1)</sup> Großbritannien Monatszahlen umfassen 4 bzw 5 Wochen (vergl Tabellen).

# NOCH: INTERNATIONALE WIRTSCHAFTSKURVEN

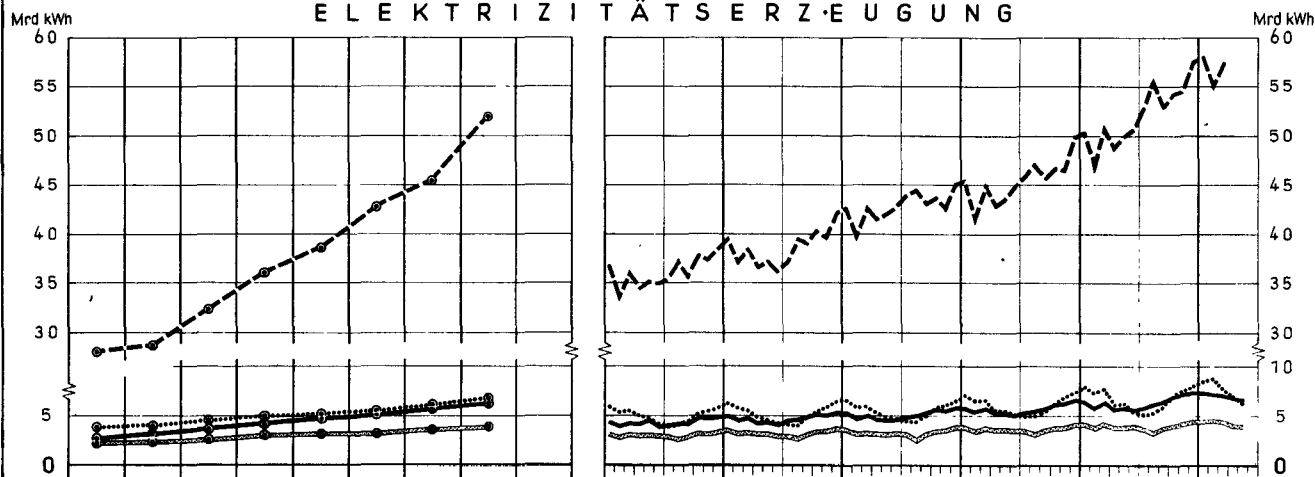
(Monatsdurchschnitte bzw Monatszahlen)

— Bundesrepublik Deutschland    — Frankreich    ..... Großbritannien    - - - V.St v Am

## GASERZEUGUNG IN GASWERKEN <sup>1)</sup>

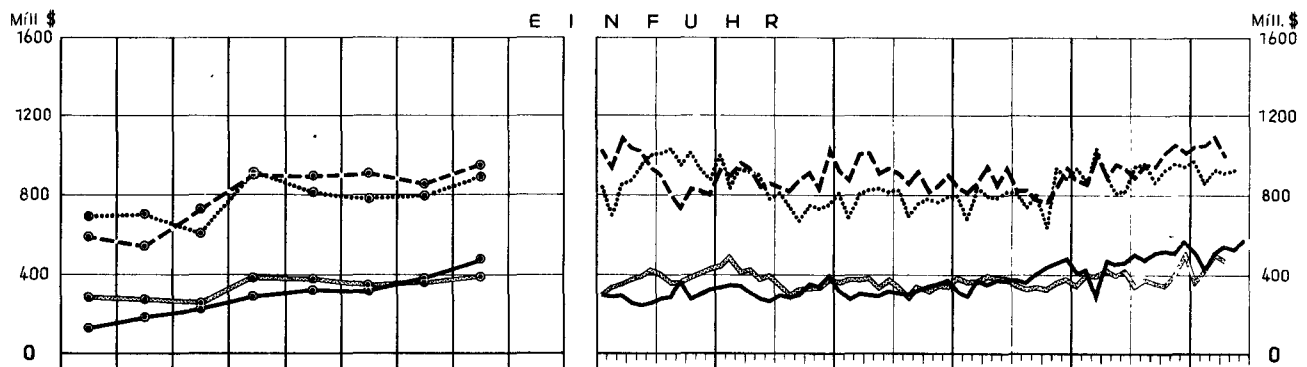


## ELEKTRIZITÄT SERZEUGUNG

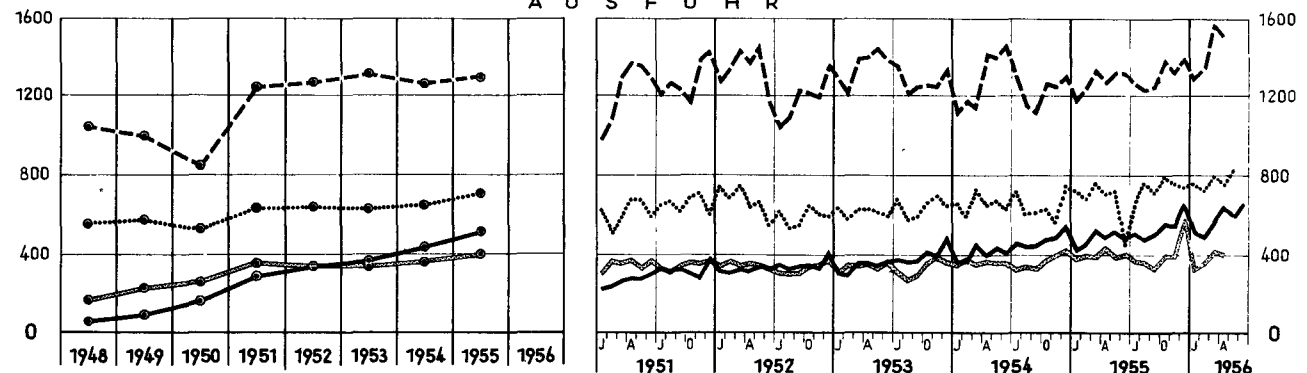


## AUSSENHANDEL <sup>2)</sup>

### EINFUHR



### AUSFUHR



<sup>1)</sup> Großbritannien: Monatszahlen umfassen 4 bzw 5 Wochen (vergl Tabellen). — <sup>2)</sup> Bundesrepublik Deutschland und Frankreich: Spezialhandel, Großbritannien und Vereinigte Staaten von Amerika: Generalhandel.

# SONDERTABELLEN

## Landwirtschaft

### Anbau und Ernte von Trockenerbsen

| Land<br>Erdteil                | Anbaufläche             |                     |       |                    | Ernteertrag             |                     |       |                    |
|--------------------------------|-------------------------|---------------------|-------|--------------------|-------------------------|---------------------|-------|--------------------|
|                                | Durchschnitt<br>1934/38 | 1953                | 1954  | 1955 <sup>1)</sup> | Durchschnitt<br>1934/38 | 1953                | 1954  | 1955 <sup>1)</sup> |
|                                | 1 000 ha                |                     |       |                    | 1 000 t                 |                     |       |                    |
| <b>Europa</b>                  |                         |                     |       |                    |                         |                     |       |                    |
| Bundesrepublik Deutschland     | 17 <sup>a)</sup>        | 13                  | 12    | 10                 | 30 <sup>a)</sup>        | 22                  | 19    | 19                 |
| Belgien                        | 8 <sup>b)</sup>         | 7                   | 8     | 10                 | 20 <sup>b)</sup>        | 17                  | 27    | ...                |
| Dänemark 2)                    | 4 <sup>c)</sup>         | ...                 | ...   | ...                | 8 <sup>c)</sup>         | ...                 | ...   | ...                |
| Finnland                       | 11 <sup>d)</sup>        | 8                   | 9     | 10 <sup>d)</sup>   | 17 <sup>d)</sup>        | 12                  | 12    | 11 <sup>d)</sup>   |
| Frankreich                     | 20                      | 21                  | 21    | 21                 | 31                      | 33                  | 40    | 40                 |
| Griechenland                   | 1                       | 1                   | 1     | 1                  | 1                       | 1                   | 1     | ...                |
| Großbritannien und Nordirland  | 16 <sup>a)</sup>        | 64                  | 66    | 59                 | 30 <sup>a)</sup>        | 112                 | 77    | 146                |
| Italien                        | 25 <sup>e)</sup>        | 18                  | 18    | 18                 | 19 <sup>e)</sup>        | 12                  | 12    | 12                 |
| Jugoslawien                    | 5                       | 6                   | 7     | 9                  | 6                       | 8                   | 9     | 11                 |
| Niederlande                    | 39 <sup>b)</sup>        | 31                  | 32    | 38                 | 103                     | 79                  | 93    | 131                |
| Norwegen                       | 1                       | ...                 | ...   | ...                | 2                       | 1                   | ...   | 1                  |
| Österreich                     | 4                       | 1                   | 1     | 1                  | 6                       | 1                   | 2     | 1                  |
| Schweden                       | 21 <sup>f)</sup>        | 23                  | 25    | ...                | 33 <sup>f)</sup>        | 35                  | 38    | ...                |
| Spanien                        | 58 <sup>f)</sup>        | 35                  | 34    | 33                 | 35 <sup>f)</sup>        | 17                  | 21    | 20                 |
| Türkei                         | 3                       | 2                   | 3     | ...                | 2                       | 1                   | 1     | ...                |
| Insgesamt<br>(ohne Türkei)     | 540                     | 480                 | 480   | 480                | 650                     | 600                 | 600   | 710                |
| <b>Afrika</b>                  |                         |                     |       |                    |                         |                     |       |                    |
| Algerien                       | 7 <sup>g)</sup>         | 7                   | 7     | ...                | 4 <sup>g)</sup>         | 4                   | 4     | ...                |
| Kongo, Belg.- 2)               | 27 <sup>a)</sup>        | 118                 | 129   | ...                | 65 <sup>h)</sup>        | 67                  | 71    | ...                |
| Marokko, Franz.-               | 28 <sup>b)</sup>        | 70                  | 70    | ...                | 15 <sup>b)</sup>        | 47                  | 32    | ...                |
| Marokko, Span.-                | 1 <sup>d)</sup>         | 3                   | 3     | ...                | ...                     | 3                   | 3     | ...                |
| Ruanda Urundi                  | 1 <sup>i)</sup>         | 86                  | 83    | ...                | ...                     | 46                  | 53    | ...                |
| Tunesien                       | 1 <sup>i)</sup>         | 2                   | 2     | ...                | ...                     | 1 <sup>j)</sup>     | 2     | ...                |
| Uganda                         | ...                     | 11                  | ...   | ...                | ...                     | ...                 | ...   | ...                |
| Insgesamt                      | 230                     | 300                 | 300   | ...                | 190                     | 180                 | 180   | ...                |
| <b>Nord- und Mittelamerika</b> |                         |                     |       |                    |                         |                     |       |                    |
| Kanada                         | 36                      | 24                  | 20    | 18 <sup>d)</sup>   | 38                      | 33                  | 24    | 19 <sup>d)</sup>   |
| Mexiko                         | 5 <sup>b)</sup>         | 7                   | 7     | 7 <sup>d)</sup>    | 2 <sup>b)</sup>         | 4                   | 4     | 5 <sup>d)</sup>    |
| Vereinigte Staaten             | 90 <sup>b)</sup>        | 106                 | 109   | 118                | 117 <sup>b)</sup>       | 152                 | 158   | 127                |
| Insgesamt                      | 130                     | 140                 | 140   | 140                | 160                     | 190                 | 190   | 150                |
| <b>Südamerika</b>              |                         |                     |       |                    |                         |                     |       |                    |
| Argentinien                    | 6 <sup>k)</sup>         | 21                  | 17    | ...                | 6 <sup>k)</sup>         | 40                  | 30    | ...                |
| Chile                          | 29                      | 14                  | 14    | 15                 | 23                      | 11                  | 11    | ...                |
| Peru 2)                        | .                       | 10                  | 7     | ...                | 10                      | 6                   | ...   | ...                |
| Insgesamt                      | 100                     | 40                  | 40    | ...                | 80                      | 60                  | 50    | ...                |
| <b>Asien</b>                   |                         |                     |       |                    |                         |                     |       |                    |
| China (Volksrepublik) 3)       | 3 588 <sup>l)</sup>     | 3 248 <sup>m)</sup> | ...   | ...                | 3 190 <sup>l)</sup>     | 2 972 <sup>m)</sup> | ...   | ...                |
| China (Taiwan) 2)              | .                       | 40 <sup>n)</sup>    | ...   | ...                | .                       | 22 <sup>n)</sup>    | ...   | ...                |
| Indien                         | .                       | 936                 | 879   | ...                | .                       | 594                 | 588   | ...                |
| Japan                          | .                       | 10                  | 13    | 22                 | .                       | 11                  | 15    | 28                 |
| Insgesamt<br>(einschl. Türkei) | 4 600                   | 4 290               | 4 240 | ...                | 4 000                   | 3 630               | 3 630 | ...                |
| <b>Australien und Ozeanien</b> |                         |                     |       |                    |                         |                     |       |                    |
| Australien                     | 18                      | 23                  | ...   | ...                | 18                      | 30                  | ...   | ...                |
| Neuseeland                     | 8                       | 12                  | 12    | 11                 | 11                      | 26                  | 24    | ...                |
| Insgesamt                      | 30                      | 40                  | 30    | ...                | 30                      | 60                  | 50    | ...                |
| <b>Welt (ohne Sowjetunion)</b> | 5 600                   | 5 300               | 5 200 | ...                | 5 100                   | 4 700               | 4 700 | ...                |

1) Vorläufige Zahlen außer Bundesrepublik Deutschland.- 2) Andere Hülsenfrüchte inbegriffen.- 3) 22 Provinzen.  
a) Durchschnitt 1935 bis 1938.- b) Durchschnitt 1935 bis 1939.- c) Durchschnitt 1937 und 1938.- d) Nichtamtlich.-  
e) Durchschnitt 1936 bis 1938.- f) Durchschnitt 1931 bis 1935.- g) Durchschnitt 1934 bis 1937.- h) 1934.-  
i) 1938.- j) Gemeldete Verkäufe.- k) Durchschnitt von 2 Jahren.- l) Durchschnitt 1931 bis 1937.- m) 1952.-  
n) 1948 bis 1952 und davon Durchschnitt von 2 Jahren.

noch: Landwirtschaft  
Anbau und Ernte von Linsen

| Land<br>Erdteil                | Anbaufläche             |       |       |                    | Ernteertrag             |      |                 |                    |
|--------------------------------|-------------------------|-------|-------|--------------------|-------------------------|------|-----------------|--------------------|
|                                | Durchschnitt<br>1934/38 | 1953  | 1954  | 1955 <sup>1)</sup> | Durchschnitt<br>1934/38 | 1953 | 1954            | 1955 <sup>1)</sup> |
|                                | 1 000 ha                |       |       |                    | 1 000 t                 |      |                 |                    |
| <u>Europa</u>                  |                         |       |       |                    |                         |      |                 |                    |
| Frankreich                     | 9                       | 11    | 14    | 13                 | 9                       | 9    | 15              | 10                 |
| Griechenland                   | 10                      | 14    | 15    | 17                 | 5                       | 9    | 11              | 12                 |
| Italien                        | 22                      | 26    | 26    | 25                 | 13                      | 17   | 16              | 14                 |
| Jugoslawien                    | .                       | 1     | 1     | 2                  | .                       | 1    | 1               | 1                  |
| Österreich                     | 1 <sup>a)</sup>         | 1     | 1     | 1                  | .                       | 1    | 1               | 1                  |
| Spanien                        | 23 <sup>b)</sup>        | 39    | 39    | 39                 | 13 <sup>b)</sup>        | 14   | 21              | 28                 |
| Türkei                         | 33                      | 78    | 71    | ...                | 21                      | 76   | 64              | ...                |
| Insgesamt<br>(ohne Türkei)     | 110                     | 120   | 130   | 130                | 70                      | 80   | 90              | 90                 |
| <u>Afrika</u>                  |                         |       |       |                    |                         |      |                 |                    |
| Ägypten                        | 33 <sup>c)</sup>        | 29    | 36    | 34                 | 56 <sup>c)</sup>        | 47   | 60              | 49                 |
| Algerien                       | 2                       | 32    | 36    | 26                 | 1                       | 15   | 20              | 12                 |
| Äthiopien                      | .                       | ...   | ...   | ...                | .                       | 75   | 75              | 75                 |
| Marokko, Franz.-               | 11                      | 16    | 13    | ...                | 3                       | 6    | 6               | ...                |
| Marokko, Span.-                | -                       | 1     | 2     | ...                | -                       | 1    | 2               | ...                |
| Tunesien                       | .                       | 1     | 5     | ...                | .                       | 1    | 2               | ...                |
| Insgesamt                      | 100                     | 210   | 230   | 210                | 80                      | 140  | 160             | 140                |
| <u>Nord- und Mittelamerika</u> |                         |       |       |                    |                         |      |                 |                    |
| Mexiko                         | 2                       | 4     | ...   | ...                | 1                       | 3    | 3 <sup>d)</sup> | ...                |
| <u>Südamerika</u>              |                         |       |       |                    |                         |      |                 |                    |
| Argentinien                    | 1 <sup>e)</sup>         | 24    | 9     | 10                 | 1 <sup>e)</sup>         | 34   | 14              | ...                |
| Chile                          | 43                      | 19    | 19    | 21                 | 25                      | 13   | 14              | ...                |
| Peru                           | .                       | 4     | 4     | ...                | .                       | 4    | 4               | ...                |
| Insgesamt                      | 50                      | 50    | 40    | ...                | 30                      | 50   | 30              | ...                |
| <u>Asien</u>                   |                         |       |       |                    |                         |      |                 |                    |
| Cypern                         | .                       | 1     | ...   | ...                | .                       | 1    | 2               | ...                |
| Indien                         | .                       | 520   | 480   | ...                | .                       | 218  | 213             | ...                |
| Irak                           | .                       | 8     | 12    | ...                | .                       | 5    | 6               | ...                |
| Jordanien                      | .                       | 18    | 20    | 22                 | 4 <sup>e)</sup>         | 10   | 17              | 5                  |
| Libanon                        | 1                       | 2     | 2     | ...                | 1                       | 2    | 2               | ...                |
| Syrien                         | 32 <sup>f)</sup>        | 71    | 76    | ...                | 30 <sup>f)</sup>        | 63   | 58              | ...                |
| Insgesamt<br>(einschl. Türkei) | 910                     | 700   | 660   | ...                | 440                     | 380  | 360             | ...                |
| <u>Welt</u>                    | 1 170                   | 1 080 | 1 060 | ...                | 620                     | 650  | 640             | ...                |

1) Vorläufige Zahlen.

a) Durchschnitt 1934 bis 1937.- b) Durchschnitt 1931 bis 1935.- c) Durchschnitt 1936 bis 1938.- d) Nichtamtlich.-

e) Durchschnitt von 2 Jahren.- f) Ohne Sandschak und Alexandrette.

noch: Landwirtschaft  
**Anbau und Ernte von Trockenbohnen**

| Land<br>Erdteil                | Anbaufläche             |                     |        |                    | Ernteertrag             |                     |       |                    |
|--------------------------------|-------------------------|---------------------|--------|--------------------|-------------------------|---------------------|-------|--------------------|
|                                | Durchschnitt<br>1934/38 | 1953                | 1954   | 1955 <sup>1)</sup> | Durchschnitt<br>1934/38 | 1953                | 1954  | 1955 <sup>1)</sup> |
|                                | 1 000 ha                |                     |        |                    | 1 000 t                 |                     |       |                    |
| <b>Europa</b>                  |                         |                     |        |                    |                         |                     |       |                    |
| Bundesrepublik Deutschland     | 2 <sup>a)</sup>         | 2                   | 2      | 2                  | 3                       | 3                   | 3     | 3                  |
| Frankreich                     |                         |                     |        |                    |                         |                     |       |                    |
| Trockenbohnen                  |                         |                     |        |                    |                         |                     |       |                    |
| allein                         | 169                     | 95                  | 131    | 126                | 119                     | 91                  | 99    | 105                |
| mit anderen Feldfrüchten       |                         | 46                  |        |                    |                         | 18                  |       |                    |
| Griechenland                   |                         |                     |        |                    |                         |                     |       |                    |
| Trockenbohnen                  |                         |                     |        |                    |                         |                     |       |                    |
| allein                         | 13                      | 26                  | 30     | 31                 | 16                      | 24                  | 32    | 29                 |
| mit anderen Feldfrüchten       | .                       | 21                  | 19     | 18                 | .                       | 19                  | 17    | 16                 |
| Italien                        | 495                     | 443                 | 442    | 429                | 162                     | 165                 | 163   | 144                |
| Jugoslawien                    |                         |                     |        |                    |                         |                     |       |                    |
| Trockenbohnen                  |                         |                     |        |                    |                         |                     |       |                    |
| allein                         | 33                      | 22                  | 25     | ...                | 31                      | 22                  | 24    | ...                |
| mit anderen Feldfrüchten       | .                       | 899                 | 973    | ...                | 104                     | 127                 | 149   | ...                |
| Niederlande                    | 8                       | 4                   | 6      | 5                  | 15                      | 8                   | 9     | 11                 |
| Österreich                     | 13                      | 1                   | 1      | 1                  | 11                      | 2                   | 2     | 2                  |
| Portugal                       | 172 <sup>b)</sup>       | 351                 | 355    | 358                | 36 <sup>b)</sup>        | 40                  | 39    | 43                 |
| Spanien                        | 213 <sup>b)</sup>       | 105                 | 101    | 98                 | 159 <sup>b)</sup>       | 85                  | 96    | 92                 |
| Türkei                         | 83                      | 91                  | 95     | ...                | .                       | 110                 | 105   | ...                |
| Insgesamt<br>(ohne Türkei)     | 3 440                   | 2 850               | 2 920  | 2 880              | 1 010                   | 860                 | 890   | 870                |
| <b>Afrika</b>                  |                         |                     |        |                    |                         |                     |       |                    |
| Angola                         | 56                      | 60 <sup>c)</sup>    | ...    | ...                | 28                      | 45 <sup>c)</sup>    | ...   | ...                |
| Äthiopien                      | .                       | ...                 | ...    | ...                | .                       | 75                  | 75    | 75                 |
| Madagaskar                     | 33                      | 49                  | 36     | ...                | 23                      | 32                  | 19    | ...                |
| Marokko, Franz.-               | 1                       | 8                   | 7      | ...                | .                       | 2                   | 3     | ...                |
| Ruanda Urundi                  | 31                      | 336                 | 314    | ...                | .                       | 234                 | 264   | ...                |
| Südafrikanische Union 2)       | 31                      | ...                 | ...    | ...                | .                       | 36                  | 30    | ...                |
| Insgesamt                      | .                       | 780                 | 730    | ...                | .                       | 440                 | 460   | ...                |
| <b>Nord- und Mittelamerika</b> |                         |                     |        |                    |                         |                     |       |                    |
| Costa Rica                     |                         |                     |        |                    |                         |                     |       |                    |
| Trockenbohnen                  |                         |                     |        |                    |                         |                     |       |                    |
| allein                         | .                       | 39                  | ...    | ...                | 10 <sup>d)</sup>        | 16                  | ...   | ...                |
| mit anderen Feldfrüchten       | .                       | 4                   | ...    | ...                |                         | 1                   | ...   | ...                |
| Dominikanische Republik        | 32 <sup>a)</sup>        | 25 <sup>c)</sup>    | ...    | ...                | 28 <sup>a)</sup>        | 26                  | 25    | ...                |
| Haiti                          | 15 <sup>f)</sup>        | 49                  | 51     | ...                | 20 <sup>a)</sup>        | 17 <sup>c)</sup>    | ...   | ...                |
| Honduras                       | 26 <sup>a)</sup>        | 28 <sup>c)</sup>    | 29     | 33                 | 11 <sup>f)</sup>        | 19                  | 20    | ...                |
| Kanada                         | 50 <sup>a)</sup>        | 50 <sup>c)</sup>    | ...    | ...                | 31 <sup>a)</sup>        | 33 <sup>c)</sup>    | 28    | 35                 |
| Kuba                           | 567                     | 981                 | 1 100  | ...                | 43 <sup>a)</sup>        | 34 <sup>c)</sup>    | ...   | ...                |
| Mexiko                         | 8 <sup>a)</sup>         | 39                  | ...    | ...                | 112 <sup>a)</sup>       | 300                 | 400   | ...                |
| Nicaragua                      | 671                     | 573                 | 639    | 651                | 5 <sup>a)</sup>         | 31                  | ...   | ...                |
| Vereinigte Staaten             |                         |                     |        |                    | 627                     | 827                 | 857   | 866                |
| Insgesamt                      | 1 480                   | 1 830               | 2 010  | ...                | 940                     | 1 320               | 1 440 | ...                |
| <b>Südamerika</b>              |                         |                     |        |                    |                         |                     |       |                    |
| Argentinien                    | 21 <sup>f)</sup>        | 25                  | 22     | ...                | 22 <sup>f)</sup>        | 19                  | 22    | ...                |
| Brasilien                      | 914                     | 2 199               | ...    | ...                | 798                     | 1 544               | ...   | ...                |
| Chile                          | 87                      | 75                  | 78     | 78                 | 74 <sup>e)</sup>        | 79                  | 76    | ...                |
| Kolumbien                      | 72 <sup>g)</sup>        | 85                  | ...    | ...                | 36 <sup>e)</sup>        | 50                  | ...   | ...                |
| Peru                           | 23 <sup>a)</sup>        | 24                  | 23     | ...                | 18 <sup>a)</sup>        | 22                  | 21    | ...                |
| Insgesamt                      | 1 210                   | 2 410               | ...    | ...                | 1 050                   | 1 710               | ...   | ...                |
| <b>Asien</b>                   |                         |                     |        |                    |                         |                     |       |                    |
| Birma                          | 146 <sup>h)</sup>       | 140 <sup>c)</sup>   | ...    | ...                | 71 <sup>c)</sup>        | 115 <sup>c)</sup>   | ...   | ...                |
| China (Volksrepublik) 3)4)     | 2 047 <sup>h)</sup>     | 1 700 <sup>c)</sup> | ...    | ...                | 1 449 <sup>h)</sup>     | 1 050 <sup>c)</sup> | ...   | ...                |
| Cypern                         | 1                       | 2                   | 2      | ...                | 1                       | 2                   | 2     | ...                |
| Indien                         | .                       | 3 422               | 4 971  | 5 042              | .                       | 730                 | 1 197 | 1 189              |
| Japan                          | 193 <sup>j)</sup>       | 186                 | 211    | ...                | 178 <sup>j)</sup>       | 157                 | 155   | ...                |
| Kambodscha                     | 66 <sup>m)</sup>        | 50                  | 65     | ...                | 34 <sup>m)</sup>        | 20                  | 20    | ...                |
| Korea, Süd-                    | 56 <sup>m)</sup>        | 32                  | 32     | ...                | 33 <sup>m)</sup>        | 16                  | 16    | ...                |
| Libanon                        | .                       | 3                   | 3      | ...                | .                       | 5                   | ...   | ...                |
| Philippinen                    | 18 <sup>m)</sup>        | 66                  | 68     | ...                | 8 <sup>m)</sup>         | 39                  | 40    | ...                |
| Syrien                         | .                       | 2                   | 2      | ...                | .                       | 2                   | 2     | ...                |
| Insgesamt<br>(einschl. Türkei) | 6 550                   | 5 700               | 7 290  | 7 320              | 2 910                   | 2 250               | 2 700 | 2 690              |
| <b>Welt</b>                    | 13 900                  | 13 600              | 15 300 | ...                | 6 400                   | 6 600               | 7 200 | ...                |

1) Vorläufige Zahlen außer Bundesrepublik Deutschland.- 2) Anbaufläche: nur Kulturen auf Farmen und großen Pflanzungen; Ernteertrag: alle Kulturen.- 3) Ohne schwarze Bohnen.- 4) 22 Provinzen.  
a) Durchschnitt 1935 bis 1939.- b) Durchschnitt 1931 bis 1935.- c) Nichtamtlich.- d) Durchschnitt von 2 Jahren.-  
e) 1938.- f) Durchschnitt 1936 bis 1938.- g) 1937.- h) Durchschnitt 1931 bis 1937.- i) Ohne schwarze Bohnen.-  
j) Einschl. Anbaufläche von grün geernteten Bohnen.- k) Einschl. Trockenäquivalent grün geernteter Bohnen.-  
l) Einschl. Vietnam.- m) Andere Hülsenfrüchte inbegriffen.- n) Durchschnitt von 3 Jahren.

noch: Landwirtschaft  
**Anbau und Ernte von Saubohnen**

| Land<br>Erdteil                     | Anbaufläche             |                       |       |                     | Ernteertrag             |                       |       |                     |
|-------------------------------------|-------------------------|-----------------------|-------|---------------------|-------------------------|-----------------------|-------|---------------------|
|                                     | Durchschnitt<br>1934/38 | 1953                  | 1954  | 1955 <sub>1</sub> ) | Durchschnitt<br>1934/38 | 1953                  | 1954  | 1955 <sub>1</sub> ) |
|                                     | 1 000 ha                |                       |       |                     | 1 000 t                 |                       |       |                     |
| <b>Europa</b>                       |                         |                       |       |                     |                         |                       |       |                     |
| Bundesrepublik Deutschland          | 35 <sup>a)</sup>        | 16                    | 16    | 14                  | 70 <sup>a)</sup>        | 36                    | 32    | 34                  |
| Belgien                             | 11 <sup>b)</sup>        | 4                     | 4     | 2                   | 27 <sup>b)</sup>        | 9                     | 10    | ...                 |
| Frankreich 2)                       | 59 <sup>b)</sup>        | 58                    | 56    | 55                  | 78 <sup>b)</sup>        | 81                    | 77    | 78                  |
| Griechenland                        | 21 <sup>c)</sup>        | 32                    | 32    | 30                  | 17 <sup>c)</sup>        | 27                    | 28    | 23                  |
| Großbritannien und Nordirland       | 49 <sup>c)</sup>        | 59                    | 49    | 36                  | 98 <sup>c)</sup>        | 132                   | 99    | 84                  |
| Italien                             | 620                     | 558                   | 560   | 554                 | 559                     | 534                   | 534   | 464                 |
| Niederlande                         | 11                      | 3                     | 3     | 1                   | 29                      | 8                     | 4     | 4                   |
| Österreich                          | 1                       | ...                   | ...   | ...                 | 2                       | 1                     | 1     | 1                   |
| Portugal                            | 55 <sup>d)</sup>        | 50                    | 52    | 52                  | 43 <sup>d)</sup>        | 55                    | 49    | 43                  |
| Spanien                             | 201 <sup>d)</sup>       | 136                   | 138   | 136                 | 204 <sup>d)</sup>       | 99                    | 111   | 90                  |
| Türkei                              | 67                      | 38                    | 36    | ...                 | 70                      | 40                    | 37    | ...                 |
| Insgesamt<br>(ohne Türkei)          | 1 090                   | 920                   | 910   | 880                 | 1 170                   | 980                   | 950   | 830                 |
| <b>Afrika</b>                       |                         |                       |       |                     |                         |                       |       |                     |
| Ägypten                             | 162 <sup>e)</sup>       | 125                   | 132   | 150                 | 296 <sup>e)</sup>       | 209                   | 239   | 262                 |
| Algerien                            | 31 <sup>c)</sup>        | 44                    | 44    | 47                  | 17 <sup>c)</sup>        | 25                    | 24    | 21                  |
| Marokko, Franz.-                    | 59 <sup>e)f)</sup>      | 71                    | 71    | ...                 | 23 <sup>e)f)</sup>      | 43                    | 45    | ...                 |
| Marokko, Span.-                     | 4 <sup>e)f)</sup>       | 15                    | 12    | ...                 | 3 <sup>e)f)</sup>       | 12                    | 8     | ...                 |
| Sudan                               | .                       | 4                     | ...   | ...                 | .                       | 3                     | ...   | ...                 |
| Tunesien                            | 24                      | 55                    | 68    | ...                 | 21                      | 43                    | 42    | ...                 |
| Insgesamt                           | 320                     | 320                   | 340   | ...                 | 420                     | 340                   | 370   | ...                 |
| <b>Nord- und Mittelamerika</b>      |                         |                       |       |                     |                         |                       |       |                     |
| Guatemala                           | 2 <sup>g)</sup>         | ...                   | ...   | ...                 | 1 <sup>g)</sup>         | 3                     | ...   | ...                 |
| Mexiko                              | 28                      | 41                    | ...   | ...                 | 12                      | 21                    | 22    | ...                 |
| Insgesamt                           | 30                      | 60                    | ...   | ...                 | 15                      | 20                    | 20    | ...                 |
| <b>Südamerika</b>                   |                         |                       |       |                     |                         |                       |       |                     |
| Bolivien                            | 4 <sup>e)f)</sup>       | ...                   | ...   | ...                 | 6 <sup>e)f)</sup>       | ...                   | ...   | ...                 |
| Brasilien                           | .                       | 97                    | 95    | ...                 | .                       | 41                    | 42    | ...                 |
| Peru                                | .                       | 13                    | 22    | ...                 | .                       | 13                    | 22    | ...                 |
| Insgesamt                           | 90                      | 120                   | ...   | ...                 | 80                      | 60                    | ...   | ...                 |
| <b>Asien</b>                        |                         |                       |       |                     |                         |                       |       |                     |
| China (Volksrepublik) <sup>3)</sup> | 2 805 <sup>h)</sup>     | 2 935 <sup>f)i)</sup> | ...   | ...                 | 3 018 <sup>h)</sup>     | 2 940 <sup>f)i)</sup> | ...   | ...                 |
| Cypern                              | 3 <sup>j)</sup>         | 5                     | 4     | ...                 | 3 <sup>j)</sup>         | 4                     | 4     | ...                 |
| Japan                               | 36                      | 24                    | 21    | 24                  | 50                      | 25                    | 25    | 26                  |
| Libanon                             | 1 <sup>k)</sup>         | 2                     | 2     | ...                 | 1 <sup>k)</sup>         | 7                     | 6     | ...                 |
| Syrien                              | 11 <sup>k)</sup>        | 17                    | 16    | ...                 | 10 <sup>k)</sup>        | 11                    | 12    | ...                 |
| Insgesamt<br>(einschl. Türkei)      | 2 960                   | 3 100                 | 3 080 | ...                 | 3 170                   | 3 100                 | 3 080 | ...                 |
| <b>Australien und Ozeanien</b>      |                         |                       |       |                     |                         |                       |       |                     |
| Australien                          | 18                      | 1                     | ...   | ...                 | 18                      | 2                     | ...   | ...                 |
| <b>Welt</b>                         |                         |                       |       |                     |                         |                       |       |                     |
|                                     | 5 600                   | 4 500                 | 4 500 | ...                 | 5 100                   | 4 500                 | 4 500 | ...                 |

1) Vorläufige Zahlen außer Bundesrepublik Deutschland.- 2) Teilweise zusammen mit anderen Feldfrüchten angebaut.-  
3) 22 Provinzen.-  
a) Durchschnitt 1935 bis 1938.- b) Durchschnitt 1935 bis 1939.- c) Durchschnitt 1934 bis 1937.- d) Durchschnitt 1931 bis 1935.- e) Durchschnitt 1936 bis 1938.- f) Nichtamtlich.- g) Durchschnitt von 4 Jahren.- h) Durchschnitt 1931 bis 1937.- i) Durchschnitt 1948 bis 1951.- j) 1939.- k) Ohne Sandschak von Alexandrette.

noch: Landwirtschaft  
Anbau und Ernte von Baumwolle (egreniert)

| Land<br>Erdteil                | Anbaufläche             |                     |                     |                     | Ernteertrag             |                     |                     |                     |
|--------------------------------|-------------------------|---------------------|---------------------|---------------------|-------------------------|---------------------|---------------------|---------------------|
|                                | Durchschnitt<br>1934/38 | 1953                | 1954                | 1955 <sup>1)</sup>  | Durchschnitt<br>1934/38 | 1953                | 1954                | 1955 <sup>1)</sup>  |
|                                | 1 000 ha                |                     |                     |                     | 1 000 t                 |                     |                     |                     |
| <b>Europa</b>                  |                         |                     |                     |                     |                         |                     |                     |                     |
| Griechenland                   | 57                      | 89                  | 109                 | 167                 | 16                      | 30                  | 42                  | 56                  |
| Italien                        | 15 <sup>a)</sup>        | 26                  | 41                  | 54                  | 3                       | 8                   | 10                  | 14                  |
| Jugoslawien                    | 3 <sup>b)</sup>         | 7                   | 12                  | 14                  | 1                       | 1                   | 2                   | 3                   |
| Spanien                        | 11 <sup>b)</sup>        | 88 <sup>c)</sup>    | 108                 | 178                 | 1 <sup>b)</sup>         | 20 <sup>c)</sup>    | 22                  | 36                  |
| Ungarn                         | -                       | 21 <sup>c)</sup>    | ...                 | ...                 | -                       | 4 <sup>c)</sup>     | ...                 | ...                 |
| Türkei                         | 249                     | 605                 | 582                 | 650                 | 52                      | 139                 | 142                 | 130 <sup>c)</sup>   |
| Insgesamt<br>(ohne Türkei)     | 130                     | 420                 | 500                 | 640                 | 30                      | 90                  | 110                 | 140                 |
| <b>Afrika</b>                  |                         |                     |                     |                     |                         |                     |                     |                     |
| Ägypten                        | 746                     | 556 <sup>c)</sup>   | 663 <sup>c)</sup>   | 763 <sup>c)</sup>   | 400                     | 318                 | 348                 | 383                 |
| Äquatorialafrika, Franz.-      | 154                     | 376 <sup>c)</sup>   | 376 <sup>c)</sup>   | 376 <sup>c)</sup>   | 8                       | 33                  | 38 <sup>c)</sup>    | ...                 |
| Angola                         | 34                      | 45 <sup>c)</sup>    | 49 <sup>c)</sup>    | 49 <sup>c)</sup>    | 2                       | 5 <sup>c)</sup>     | 6 <sup>c)</sup>     | 6 <sup>c)</sup>     |
| Kenia                          | 26                      | 24 <sup>c)</sup>    | 32 <sup>c)</sup>    | 32 <sup>c)</sup>    | 2 <sup>e)</sup>         | 3 <sup>c)</sup>     | 3 <sup>c)</sup>     | 3 <sup>c)</sup>     |
| Kongo, Belg.-                  | 329 <sup>e)</sup>       | 363                 | 344                 | 368 <sup>c)</sup>   | 31 <sup>e)</sup>        | 45                  | 48                  | 50 <sup>c)</sup>    |
| Nigerien                       | 81                      | ...                 | ...                 | ...                 | 8                       | 26 <sup>c)</sup>    | 34 <sup>c)</sup>    | ...                 |
| Ostafrika, Portug.-            | 72                      | 263 <sup>c)</sup>   | 275 <sup>c)</sup>   | 263 <sup>c)</sup>   | 6                       | 34 <sup>c)</sup>    | 30 <sup>c)</sup>    | 30 <sup>c)</sup>    |
| Rhodesien und Njassaland,      | .                       | 23 <sup>f)</sup>    | ...                 | ...                 | .                       | 2                   | 3                   | 3 <sup>c)</sup>     |
| Föderation von                 | 5                       | 30 <sup>c)</sup>    | 36 <sup>c)</sup>    | 36 <sup>c)</sup>    | .                       | 4                   | 7                   | 7                   |
| Südafrikanische Union          | 173                     | 264                 | 277 <sup>c)</sup>   | 271                 | 53                      | 90                  | 91                  | 87 <sup>c)</sup>    |
| Sudan                          | 94                      | 62                  | 101 <sup>c)</sup>   | 109 <sup>c)</sup>   | 10                      | 9                   | 18 <sup>c)</sup>    | 21 <sup>c)</sup>    |
| Tanganjika                     | 24                      | 36                  | 35 <sup>c)</sup>    | ...                 | .                       | 2                   | 1                   | ...                 |
| Togo, Franz.-                  | 593                     | 652                 | 704 <sup>c)</sup>   | 647 <sup>c)</sup>   | 59                      | 73                  | 65                  | 66 <sup>c)</sup>    |
| Uganda                         | 140                     | 210                 | 246                 | ...                 | 6                       | 5                   | 6                   | 8 <sup>c)</sup>     |
| Westafrika, Franz.- 2)         |                         |                     |                     |                     |                         |                     |                     |                     |
| Insgesamt                      | 2 500                   | 3 100               | 3 400               | 3 500               | 590                     | 660                 | 710                 | 750                 |
| <b>Nord- und Mittelamerika</b> |                         |                     |                     |                     |                         |                     |                     |                     |
| Guatemala                      | 1                       | 11 <sup>c)</sup>    | 16 <sup>c)</sup>    | 21 <sup>c)</sup>    | ...                     | 6 <sup>c)</sup>     | 9 <sup>c)</sup>     | 12 <sup>c)</sup>    |
| Haiti                          | 37 <sup>c)</sup>        | 16 <sup>c)</sup>    | 12 <sup>c)</sup>    | ...                 | 5 <sup>c)</sup>         | 2 <sup>c)</sup>     | 1 <sup>c)</sup>     | 1 <sup>c)</sup>     |
| Mexiko                         | 255                     | 753                 | 919                 | 1 049 <sup>c)</sup> | 69                      | 274                 | 390 <sup>c)</sup>   | 466 <sup>c)</sup>   |
| Nicaragua                      | 3                       | 42                  | 70 <sup>c)</sup>    | 93 <sup>c)</sup>    | 1                       | 19                  | 44 <sup>c)</sup>    | 46 <sup>c)</sup>    |
| Salvador                       | 3                       | 21                  | 30 <sup>c)</sup>    | 45 <sup>c)</sup>    | 1                       | 13                  | 20 <sup>c)</sup>    | 27 <sup>c)</sup>    |
| Vereinigte Staaten             | 11 493                  | 9 850 <sup>c)</sup> | 7 790 <sup>c)</sup> | 6 832               | 2 756                   | 3 570 <sup>c)</sup> | 2 970 <sup>c)</sup> | 3 179 <sup>c)</sup> |
| Westindien, Brit.-             | 8                       | 6 <sup>c)</sup>     | 5 <sup>c)</sup>     | ...                 | 1                       | 1 <sup>c)</sup>     | 1 <sup>c)</sup>     | 1 <sup>c)</sup>     |
| Insgesamt                      | 11 800                  | 10 700              | 8 850               | 8 060               | 2 830                   | 3 890               | 3 440               | 3 730               |
| <b>Südamerika</b>              |                         |                     |                     |                     |                         |                     |                     |                     |
| Argentinien                    | 311                     | 551                 | 545                 | 582                 | 60                      | 137                 | 115                 | 117 <sup>c)</sup>   |
| Brasilien 3)                   | 1 981                   | 2 587 <sup>c)</sup> | 2 487 <sup>c)</sup> | 2 390 <sup>c)</sup> | 355                     | 375 <sup>c)</sup>   | 395 <sup>c)</sup>   | 406 <sup>c)</sup>   |
| Ecuador                        | 16                      | 15 <sup>c)</sup>    | 15 <sup>c)</sup>    | 14 <sup>c)</sup>    | 2                       | 3 <sup>c)</sup>     | 3 <sup>c)</sup>     | 2 <sup>c)</sup>     |
| Kolumbien                      | 35                      | 82                  | 93 <sup>c)</sup>    | 101 <sup>c)</sup>   | 5                       | 28                  | 27 <sup>c)</sup>    | 28 <sup>c)</sup>    |
| Paraguay                       | 43                      | 50                  | 50                  | ...                 | 9                       | 14                  | 13                  | 13 <sup>c)</sup>    |
| Peru                           | 171                     | 205                 | 209                 | 225 <sup>c)</sup>   | 84                      | 97                  | 114                 | 99 <sup>c)</sup>    |
| Venezuela                      | 20                      | 16                  | 17                  | 10 <sup>c)</sup>    | 2                       | 4                   | 4                   | 3 <sup>c)</sup>     |
| Insgesamt                      | 2 580                   | 3 510               | 3 420               | 3 370               | 520                     | 660                 | 670                 | 670                 |
| <b>Asien</b>                   |                         |                     |                     |                     |                         |                     |                     |                     |
| Afghanistan                    | 75 <sup>c)</sup>        | 91 <sup>c)</sup>    | 111 <sup>c)</sup>   | ...                 | 10 <sup>c)</sup>        | 13 <sup>c)</sup>    | 20 <sup>c)</sup>    | 20 <sup>c)</sup>    |
| Birma                          | 198                     | 162 <sup>c)</sup>   | 162 <sup>c)</sup>   | 162 <sup>c)</sup>   | 21                      | 22 <sup>c)</sup>    | 18 <sup>c)</sup>    | 20 <sup>c)</sup>    |
| China (Volksrepublik) 4)       | .                       | 4 100 <sup>c)</sup> | 3 900 <sup>c)</sup> | 4 050 <sup>c)</sup> | .                       | 720 <sup>c)</sup>   | 670 <sup>c)</sup>   | 760 <sup>c)</sup>   |
| Indien                         | .                       | 6 953 <sup>c)</sup> | 7 424               | 7 901               | .                       | 705                 | 764                 | 659 <sup>c)</sup>   |
| Irak                           | 16                      | 21 <sup>c)</sup>    | 56                  | ...                 | .                       | 2                   | 7                   | 8 <sup>c)</sup>     |
| Iran                           | 158                     | 225 <sup>c)</sup>   | 225 <sup>c)</sup>   | 250 <sup>c)</sup>   | 34                      | 50 <sup>c)</sup>    | 60 <sup>c)</sup>    | 60 <sup>c)</sup>    |
| Korea, Süd-                    | .                       | 128                 | 120                 | 125 <sup>c)</sup>   | .                       | 16 <sup>c)</sup>    | 17 <sup>c)</sup>    | 20 <sup>c)</sup>    |
| Pakistan                       | .                       | 1 185               | 1 289               | 1 246               | .                       | 256                 | 284                 | 282 <sup>c)</sup>   |
| Syrien                         | 32                      | 128                 | 187                 | 249                 | 6                       | 47                  | 80                  | 85                  |
| Thailand                       | 6                       | 40                  | 42                  | 34                  | 2                       | 9                   | 9                   | 8                   |
| Insgesamt<br>(einschl. Türkei) | 13 960                  | 13 700              | 14 200              | 14 900              | 1 880                   | 2 100               | 2 300               | 2 300               |
| <b>Australien und Ozeanien</b> |                         |                     |                     |                     |                         |                     |                     |                     |
| Australien                     | 23                      | 4                   | 3                   | 6                   | 3                       | 1                   | 1                   | 1                   |
| <b>Sowjetunion</b>             | 2 027                   | ...                 | ...                 | ...                 | 645                     | ...                 | ...                 | ...                 |
| <b>Welt (ohne Sowjetunion)</b> | 30 990                  | 31 400              | 30 400              | 30 500              | 5 850                   | 7 400               | 7 200               | 7 600               |

1) Vorläufige Zahlen.- 2) Mischkulturen.- 3) Kalenderjahr.- 4) 22 Provinzen.

a) Durchschnitt 1935 bis 1939.- b) Durchschnitt 1931 bis 1935.- c) Vorläufige Zahl bzw. Schätzung.- d) Durchschnitt von 4 Jahren.- e) Einschl. Ruanda-Urundi.- f) Durchschnitt 1948 bis 1952.



noch: Landwirtschaft  
**Anbau und Ernte von Flachs (Lein)**

| Land<br>Erdteil                             | Anbaufläche <sup>1)</sup> |      |      |                    | Ernteertrag <sup>2)</sup> |      |      |                    |
|---|---------------------------|------|------|--------------------|---------------------------|------|------|--------------------|
|   | Durchschnitt<br>1934/38   | 1953 | 1954 | 1955 <sup>3)</sup> | Durchschnitt<br>1934/38   | 1953 | 1954 | 1955 <sup>3)</sup> |
|   | 1 000 ha                  |      |      |                    | 1 000 t                   |      |      |                    |
| <b>Europa</b>                               |                           |      |      |                    |                           |      |      |                    |
| Bundesrepublik Deutschland <sup>4)</sup>    | 18                        | 3    | 3    | 3                  | 8,9                       | 1,8  | 1,8  | 2,0                |
| Belgien                                     | 24                        | 32   | 32   | 35                 | 21,7                      | 31,8 | 38,9 | 44,9               |
| Finnland                                    | 4                         | 1    | 1    | ...                | 1,4                       | ...  | ...  | ...                |
| Frankreich                                  | 32                        | 45   | 47   | 43                 | 20,7                      | 28,9 | 34,2 | 43,9               |
| Griechenland                                | -                         | 2    | 3    | 3                  | -                         | 0,5  | 0,6  | 0,6                |
| Großbritannien und Nordirland <sup>5)</sup> | 10 <sup>a)</sup>          | 14   | 11   | 7                  | 5,0 <sup>a)</sup>         | 9,1  | 6,1  | 4,1                |
| Irland <sup>5)</sup>                        | 2                         | 2    | 1    | 1                  | 1,1                       | 2,2  | 0,7  | ...                |
| Italien                                     | 13                        | 18   | 18   | 16                 | 2,6                       | 3,6  | 2,9  | 2,5                |
| Jugoslawien <sup>5)</sup>                   | 13                        | 9    | 8    | 10                 | 11,3                      | 3,6  | 2,7  | 4,4                |
| Niederlande                                 | 13                        | 28   | 31   | 32                 | 12,0                      | 30,5 | 35,9 | 40,9               |
| Österreich <sup>5)</sup>                    | 2                         | 1    | 1    | ...                | 0,7                       | 0,5  | 0,3  | 0,2                |
| Schweden <sup>5)</sup>                      | -                         | 3    | 4    | ...                | -                         | 2,2  | 2,9  | ...                |
| Spanien                                     | 1 <sup>b)</sup>           | 19   | 15   | 14                 | 0,4 <sup>b)</sup>         | 7,3  | 10,5 | ...                |
| Türkei                                      | 17                        | 38   | 34   | ...                | 2,9                       | 3,3  | 3,4  | ...                |
| Insgesamt<br>(ohne Türkei)                  | 250                       | 360  | 360  | 360                | 130                       | 200  | 210  | 230                |
| <b>Amerika</b>                              |                           |      |      |                    |                           |      |      |                    |
| Chile                                       | .                         | 7    | 6    | ...                | .                         | 0,3  | 0,2  | 0,5                |
| Kanada <sup>5)</sup>                        | 3                         | 1    | 1    | 1                  | 0,4                       | 0,6  | 0,3  | ...                |
| Peru <sup>5)</sup>                          | -                         | ...  | ...  | ...                | -                         | ...  | ...  | ...                |
| Insgesamt                                   | 7                         | 9    | 8    | 8                  | 1                         | 2    | 1    | 1                  |
| <b>Asien</b>                                |                           |      |      |                    |                           |      |      |                    |
| Israel                                      | -                         | 1    | ...  | ...                | -                         | 0,3  | 0,1  | ...                |
| Japan                                       | 17                        | 17   | 17   | 16                 | 5,4                       | 5,1  | 5,5  | 5,3                |
| Insgesamt<br>(einschl. Türkei)              | 50                        | 75   | 70   | 70                 | 12                        | 12   | 13   | 12                 |
| <b>Sonstige Länder</b>                      |                           |      |      |                    |                           |      |      |                    |
| Ägypten                                     | 3                         | 3    | 4    | 6                  | 2,0                       | 2,1  | 3,1  | 4,8                |
| Australien <sup>5)</sup>                    | -                         | 6    | 3    | 2                  | -                         | 4,5  | 2,1  | 1,6                |
| Insgesamt                                   | 3                         | 11   | 9    | 10                 | 2                         | 7    | 6    | 7                  |
| <b>Sowjetunion</b>                          | 2 336                     | ...  | ...  | ...                | 640,0                     | ...  | ...  | ...                |
| <b>Welt (ohne Sowjetunion)</b>              | 310                       | 450  | 450  | 450                | 150                       | 220  | 230  | 250                |

1) Für Gespinnstfaser und Leinsamen.- 2) Gespinnstfaser (einschl. Werg).- 3) Vorläufige Zahlen außer Bundesrepublik Deutschland.- 4) Durchschnitt 1935 bis 1938; auf das Gebiet der Bundesrepublik umgerechnet.- 5) Anbauflächen nur für Gespinnstfasern.  
a) 1939.- b) Durchschnitt 1931 bis 1935.

**noch: Landwirtschaft**  
**Anbau und Ernte von Hanf**

| Land<br>Erdeil                         | Anbaufläche <sub>1)</sub> |      |      |                    | Ernteertrag <sub>2)</sub> |       |      |                    |
|--|---------------------------|------|------|--------------------|---------------------------|-------|------|--------------------|
|  | Durchschnitt<br>1934/38   | 1953 | 1954 | 1955 <sub>3)</sub> | Durchschnitt<br>1934/38   | 1953  | 1954 | 1955 <sub>3)</sub> |
|  | 1 000 ha                  |      |      |                    | 1 000 t                   |       |      |                    |
| <b>Europa</b>                          |                           |      |      |                    |                           |       |      |                    |
| Bundesrepublik Deutschland             | 2 <sup>a)</sup>           | 1    | 1    | 1                  | 1,2 <sup>a)</sup>         | 1,3   | 0,9  | 1,5                |
| Frankreich                             | 3                         | 3    | 2    | 2                  | 3,9                       | 3,7   | 1,7  | 2,3                |
| Griechenland                           | .                         | 1    | ...  | ...                | .                         | 0,8   | 0,1  | 0,1                |
| Italien                                | 76                        | 54   | 34   | 34                 | 89,6                      | 74,4  | 41,8 | 34,1               |
| Jugoslawien                            | 49                        | 44   | 57   | 62                 | 46,5                      | 34,2  | 42,2 | 53,0               |
| Österreich                             | .                         | 1    | ...  | ...                | 0,1                       | 1,0   | 0,3  | 0,2                |
| Schweden                               | .                         | 1    | 1    | ...                | .                         | 0,9   | 0,8  | ...                |
| Spanien                                | 4 <sup>b)</sup>           | 9    | 8    | 8                  | 4,2 <sup>b)</sup>         | 11,1  | 9,9  | ...                |
| Türkei                                 | 12                        | 14   | 14   | ...                | 8,4                       | 11,0  | 12,1 | ...                |
| <b>Insgesamt<br/>(ohne Türkei)</b>     | 212                       | 250  | 240  | 240                | 195                       | 190   | 160  | 170                |
| <b>Afrika</b>                          |                           |      |      |                    |                           |       |      |                    |
| Marokko, Franz.-                       | .                         | ...  | ...  | ...                | .                         | 0,5   | 0,3  | 0,2                |
| <b>Südamerika</b>                      |                           |      |      |                    |                           |       |      |                    |
| Chile                                  | 7                         | 4    | 4    | ...                | 6,2                       | 3,7   | 3,8  | ...                |
| <b>Asien</b>                           |                           |      |      |                    |                           |       |      |                    |
| Indien 4)                              | .                         | 255  | ...  | ...                | .                         | 117,9 | ...  | ...                |
| Japan                                  | 6                         | 4    | 4    | 3                  | 4,3                       | 2,7   | 3,0  | 2,0                |
| Korea, Süd-                            | (14) <sup>c)</sup>        | 14   | 9    | ...                | (11,8) <sup>c)</sup>      | 6,2   | 6,9  | ...                |
| Syrien                                 | 4                         | 4    | 4    | ...                | 2,2                       | 2,2   | 2,4  | ...                |
| <b>Insgesamt<br/>(einschl. Türkei)</b> | 320                       | 340  | 330  | ...                | 160                       | 160   | 160  | ...                |
| <b>Sowjetunion</b>                     | 663                       | ...  | ...  | ...                | 202,6 <sup>d)</sup>       | ...   | ...  | ...                |
| <b>Welt (ohne Sowjetunion)</b>         | 440                       | 600  | 580  | 580                | 370                       | 360   | 330  | 340                |

1) Für Gespinnstfasern und Hanfsamen.- 2) Gespinnstfasern (einschl. Werg).- 3) Vorläufige Zahlen außer Bundesrepublik Deutschland.- 4) Indischer Hanf; Anbaufläche für Gespinnstfasern, Gründungen und Futter.  
a) Durchschnitt 1935 bis 1938.- b) Durchschnitt 1931 bis 1935.- c) Durchschnitt 1930, 1934 und 1936.- d) Nichtamtlich.

**Anbau und Ernte von Jute und verwandten Faserpflanzen \***

| Land<br>Erdeil    | Anbaufläche             |       |       |                    | Ernteertrag             |                   |                   |                    |
|-------------------|-------------------------|-------|-------|--------------------|-------------------------|-------------------|-------------------|--------------------|
|                   | Durchschnitt<br>1934/38 | 1953  | 1954  | 1955 <sub>1)</sub> | Durchschnitt<br>1934/38 | 1953              | 1954              | 1955 <sub>1)</sub> |
|                   | 1 000 ha                |       |       |                    | 1 000 t                 |                   |                   |                    |
| <b>Afrika</b>     |                         |       |       |                    |                         |                   |                   |                    |
| Kongo, Belg.-     | .                       | 12    | 11    | ...                | .                       | 7                 | 9                 | ...                |
| <b>Südamerika</b> |                         |       |       |                    |                         |                   |                   |                    |
| Brasilien         | -                       | 20    | 22    | 24                 | -                       | 21                | 23                | 26                 |
| <b>Asien</b>      |                         |       |       |                    |                         |                   |                   |                    |
| China (Taiwan)    | 6 <sup>a)</sup>         | 7     | 11    | ...                | 11                      | 5                 | 13                | 20                 |
| Indien            | .                       | 484   | 503   | 640                | .                       | 568 <sup>c)</sup> | 531 <sup>c)</sup> | 751 <sup>c)</sup>  |
| Iran 2)           | 3 <sup>b)</sup>         | ...   | ...   | ...                | 4 <sup>b)</sup>         | 4 <sup>c)</sup>   | 4 <sup>c)</sup>   | 4 <sup>c)</sup>    |
| Nepal             | .                       | ...   | ...   | ...                | 10                      | 7 <sup>c)</sup>   | 7 <sup>c)</sup>   | 7 <sup>c)</sup>    |
| Pakistan 3)       | .                       | 391   | 503   | 661                | .                       | 655               | 846               | 1 015              |
| <b>Insgesamt</b>  | 1 320                   | 1 090 | 1 250 | 1 580              | 1 600                   | 1 470             | 1 600             | 2 320              |
| <b>Welt</b>       | 1 330                   | 1 120 | 1 290 | 1 620              | 1 610                   | 1 500             | 1 630             | 2 360              |

\* Kenaf- und Kongojute.

1) Vorläufige Zahlen.- 2) Ausfuhren nach Indien.- 3) Die nachstehenden von der "Pakistan Jute Association" mitgeteilten Ernteerträge sind in den Ernte- und Weltzahlen enthalten (1 000 t): 1953 = 760; 1954 = 860 und 1955 = 1 315.

a) Durchschnitt 1934 bis 1936.- b) Durchschnitt von 4 Jahren.- c) Nichtamtlich.

**noch: Landwirtschaft**  
**Gewinnung von Hartfasern\***

| Land<br>Erdteil                | Durchschnitt<br>1934/38 | 1953                 | 1954                 | 1955 1)              |
|--------------------------------|-------------------------|----------------------|----------------------|----------------------|
| <b>Manilahanf (Abaca)</b>      |                         |                      |                      |                      |
| <u>Mittelamerika</u>           |                         |                      |                      |                      |
| Costa Rica                     | .                       | 5                    | 3 <sup>a)</sup>      | 1 <sup>a)</sup>      |
| Guatemala                      | .                       | 4                    | 3                    | 2 <sup>a)</sup>      |
| Honduras                       | .                       | 2                    | 1                    | 3 <sup>a)</sup>      |
| Panama                         | .                       | 3 <sup>a)</sup>      | 2 <sup>a)</sup>      | 2 <sup>a)</sup>      |
| Insgesamt                      | .                       | 14                   | 9                    | 8                    |
| <u>Asien</u>                   |                         |                      |                      |                      |
| Borneo, Brit.-(Nordborneo)     | 1                       | 1                    | 2 <sup>a)</sup>      | 3 <sup>a)</sup>      |
| Indonesien 2)                  | .                       | 3                    | 1 <sup>a)</sup>      | 1 <sup>a)</sup>      |
| Philippinen                    | 183                     | 120 <sup>a)</sup> b) | 110 <sup>a)</sup> b) | 118 <sup>a)</sup> b) |
| Insgesamt                      | 187                     | 124                  | 113                  | 122                  |
| <u>Welt</u>                    | 187                     | 140                  | 120                  | 130                  |
| <b>Sisalhanf (Agaven)</b>      |                         |                      |                      |                      |
| <u>Afrika</u>                  |                         |                      |                      |                      |
| Äquatorialafrika, Franz.-      | .                       | 2                    | 1                    | ...                  |
| Angola                         | 6 <sup>c)</sup>         | 31                   | 31 <sup>a)</sup>     | ...                  |
| Kenia                          | 30 <sup>c)</sup>        | 39                   | 36                   | 39 <sup>a)</sup>     |
| Madagaskar und Komoren         | 3 <sup>c)</sup>         | 10                   | 12                   | 14 <sup>a)</sup>     |
| Ostafrika, Portug.-            | 22 <sup>c)</sup>        | 22 <sup>a)</sup>     | 25 <sup>a)</sup>     | 27 <sup>a)</sup>     |
| Tanganjika                     | 90                      | 171                  | 181                  | 179 <sup>a)</sup>    |
| Uganda                         | .                       | 1                    | ...                  | ...                  |
| Westafrika, Franz.-            | 5 <sup>a)</sup> c)      | 1                    | 1                    | 2 <sup>a)</sup>      |
| Insgesamt                      | 154                     | 280                  | 290                  | 290                  |
| <u>Nord- und Mittelamerika</u> |                         |                      |                      |                      |
| Haiti                          | 6 <sup>c)</sup>         | 22 <sup>a)</sup>     | 28 <sup>a)</sup>     | ...                  |
| Kuba                           | 12 <sup>a)</sup>        | 12 <sup>a)</sup>     | 15 <sup>a)</sup>     | 11 <sup>a)</sup>     |
| Mexiko 3)                      | 100                     | 93                   | 105                  | 121                  |
| Salvador                       | 3 <sup>a)</sup> d)      | 3 <sup>a)</sup>      | 3 <sup>a)</sup>      | 3 <sup>a)</sup>      |
| Insgesamt                      | 121                     | 130                  | 151                  | ...                  |
| <u>Südamerika</u>              |                         |                      |                      |                      |
| Brasilien                      | .                       | 39 <sup>e)</sup>     | ...                  | ...                  |
| Venezuela                      | .                       | 4                    | 4                    | 7 <sup>a)</sup>      |
| Insgesamt                      | .                       | 70                   | 70                   | 105                  |
| <u>Asien</u>                   |                         |                      |                      |                      |
| China (Taiwan)                 | 1 <sup>c)</sup>         | 1                    | 1                    | ...                  |
| Indonesien 4)                  | 81 <sup>c)</sup> d)     | 24                   | 29                   | 34                   |
| Philippinen                    | 16 <sup>d)</sup>        | 1                    | ...                  | ...                  |
| Insgesamt                      | 98                      | 30                   | 35                   | 35                   |
| <u>Welt</u>                    | 373                     | 510                  | 550                  | 590                  |
| <b>Andere Hartfaserarten</b>   |                         |                      |                      |                      |
| Argentinien                    | .                       | 4 <sup>a)</sup>      | ...                  | ...                  |
| Brasilien                      | 8 <sup>f)</sup>         | 4 <sup>a)</sup>      | 4 <sup>a)</sup>      | ...                  |
| Japan                          | .                       | 2 <sup>a)</sup>      | 3 <sup>a)</sup>      | 3 <sup>a)</sup>      |
| Kolumbien                      | .                       | 12                   | ...                  | ...                  |
| Mauritius                      | 1 <sup>d)</sup>         | 2 <sup>a)</sup>      | 2 <sup>a)</sup>      | ...                  |
| Mexiko                         | 15 <sup>a)</sup> d)     | 12 <sup>a)</sup>     | 13 <sup>a)</sup>     | ...                  |
| Neuseeland 5)                  | 8 <sup>d)</sup>         | 5 <sup>a)</sup>      | ...                  | ...                  |
| St. Helena                     | 1 <sup>d)</sup>         | 2 <sup>a)</sup>      | 1 <sup>a)</sup>      | 1 <sup>a)</sup>      |
| <u>Welt</u>                    | 45                      | 45                   | 45                   | ...                  |
| Hartfasern insgesamt           | 600                     | 700                  | 720                  | 760                  |

\* Einschl. Werg.

1) Vorläufige Zahlen.- 2) Ausfuhr.- 3) Gewinnung von mexikanischem "Maguey" und "Istle de Lecheguilla", nach den Ausfuhren geschätzt.- 4) Sisal und Cantola.- 5) Erntejahre beginnen jeweils am 1. 4. des angegebenen Jahres.  
a) Nichtamtlich.- b) In Ballen verpackt - nach der Meldung des "Fiber Inspection Service" - einschl. 10 vH unverpackter Fasern.- c) Ausfuhr.- d) Durchschnitt 1935 bis 1938.- e) Durchschnitt 1948 bis 1951.- f) Durchschnitt 1933 bis 1937.

noch: Landwirtschaft  
Gewinnung von Wolle (Reinbasis)

1000 t

| Land<br>Erdteil                | Durchschnitt<br>1934/38 | 1953              | 1954             | 1955 1)           |
|--------------------------------|-------------------------|-------------------|------------------|-------------------|
| <b>Europa</b>                  |                         |                   |                  |                   |
| Bundesrepublik Deutschland 2)  | 9                       | 3 <sup>a)</sup>   | 2 <sup>a)</sup>  | 2 <sup>a)</sup>   |
| Bulgarien                      | 6                       | 8 <sup>a)</sup>   | 8 <sup>a)</sup>  | 8 <sup>a)</sup>   |
| Finnland                       | 1                       | 1                 | 1                | ...               |
| Frankreich                     | 10                      | 10                | 10               | 10                |
| Griechenland                   | 5                       | 5                 | 6                | 6                 |
| Großbritannien und Nordirland  | 31                      | 31                | 32               | 34                |
| Irland                         | 5                       | 5                 | 5                | 5 <sup>a)</sup>   |
| Italien                        | 8                       | 8                 | 8                | 8                 |
| Jugoslawien                    | 10                      | 9                 | 10               | 10 <sup>a)</sup>  |
| Niederlande                    | -                       | 1                 | 1                | ...               |
| Norwegen                       | 2                       | 2                 | 2                | 2 <sup>a)</sup>   |
| Portugal                       | 6                       | 5 <sup>a)</sup>   | 5 <sup>a)</sup>  | 5 <sup>a)</sup>   |
| Rumänien                       | 12                      | 10 <sup>a)</sup>  | 10 <sup>a)</sup> | 10 <sup>a)</sup>  |
| Spanien                        | 16                      | 26 <sup>a)</sup>  | 26 <sup>a)</sup> | 26 <sup>a)</sup>  |
| Tschechoslowakei               | 1                       | 1 <sup>a)</sup>   | 1 <sup>a)</sup>  | 1 <sup>a)</sup>   |
| Ungarn                         | 3                       | 2 <sup>a)</sup>   | 2 <sup>a)</sup>  | 2 <sup>a)</sup>   |
| Türkei                         | 13                      | 20                | 20               | 20                |
| Insgesamt<br>(ohne Türkei)     | 130                     | 135               | 135              | 140               |
| <b>Afrika</b>                  |                         |                   |                  |                   |
| Ägypten                        | 1                       | 2 <sup>a)</sup>   | 2 <sup>a)</sup>  | 2 <sup>a)</sup>   |
| Algerien                       | 4                       | 4                 | 4                | ...               |
| Basutoland                     | 3                       | 2                 | 2                | ...               |
| Libyen                         | 1                       | 1                 | 1                | 1 <sup>a)</sup>   |
| Marokko, Franz.-               | 10                      | 6                 | 6 <sup>a)</sup>  | 6 <sup>a)</sup>   |
| Südafrikanische Union          | 48                      | 61                | 65               | 65 <sup>a)</sup>  |
| Südwestafrika                  | 1                       | 4                 | 4                | ...               |
| Tunesien                       | 3                       | 1                 | 1                | ...               |
| Insgesamt                      | 70                      | 80                | 85               | 85                |
| <b>Nord- und Mittelamerika</b> |                         |                   |                  |                   |
| Kanada                         | 5                       | 2 <sup>a)</sup>   | 2 <sup>a)</sup>  | 2 <sup>a)</sup>   |
| Mexiko                         | 1                       | 2 <sup>a)</sup>   | 1 <sup>a)</sup>  | 1 <sup>a)</sup>   |
| Vereinigte Staaten             | 92                      | 61                | 62               | 61                |
| Insgesamt                      | 100                     | 65                | 65               | 65                |
| <b>Südamerika</b>              |                         |                   |                  |                   |
| Argentinien                    | 92                      | 111 <sup>a)</sup> | 96 <sup>a)</sup> | 95 <sup>a)</sup>  |
| Bolivien                       | 4                       | 3 <sup>a)</sup>   | 3 <sup>a)</sup>  | 3 <sup>a)</sup>   |
| Brasilien                      | 11                      | 15 <sup>a)</sup>  | 15 <sup>a)</sup> | 15 <sup>a)</sup>  |
| Chile                          | 8                       | 10 <sup>a)</sup>  | 9 <sup>a)</sup>  | 9 <sup>a)</sup>   |
| Falkland-Inseln                | 1                       | 1                 | 2 <sup>a)</sup>  | 2 <sup>a)</sup>   |
| Kolumbien                      | -                       | 1                 | ...              | ...               |
| Peru                           | 4                       | 4                 | 5                | 5 <sup>a)</sup>   |
| Uruguay                        | 32                      | 58                | 57               | 57                |
| Insgesamt                      | 150                     | 205               | 190              | 190               |
| <b>Asien</b>                   |                         |                   |                  |                   |
| Afghanistan                    | 4                       | 3 <sup>a)</sup>   | 3 <sup>a)</sup>  | 3 <sup>a)</sup>   |
| China (Volksrepublik) 3)       | 28                      | 20 <sup>a)</sup>  | 20 <sup>a)</sup> | 20 <sup>a)</sup>  |
| Indien                         | .                       | 18 <sup>a)</sup>  | 18 <sup>a)</sup> | 18 <sup>a)</sup>  |
| Irak                           | 3                       | 8 <sup>a)</sup>   | 8 <sup>a)</sup>  | 8 <sup>a)</sup>   |
| Iran                           | 7                       | 9 <sup>a)</sup>   | 10 <sup>a)</sup> | 10 <sup>a)</sup>  |
| Pakistan                       | .                       | 7                 | 7                | 7                 |
| Syrien                         | 3                       | 4                 | 4                | 4                 |
| Insgesamt<br>(einschl. Türkei) | 90                      | 90                | 90               | 90                |
| <b>Australien und Ozeanien</b> |                         |                   |                  |                   |
| Australien                     | 231                     | 315               | 327              | 359 <sup>a)</sup> |
| Neuseeland                     | 92                      | 129               | 138              | 144               |
| Insgesamt                      | 323                     | 444               | 465              | 503               |
| <b>Welt (ohne Sowjetunion)</b> | <b>1 630</b>            | <b>1 020</b>      | <b>1 030</b>     | <b>1 070</b>      |

1) Vorläufige Zahlen.- 2) Durchschnitt 1934 bis 1938 Deutsches Reich.- 3) 22 Provinzen.  
a) Nichtamtlich.

**Produktion ausgewählter Erzeugnisse**  
**Herstellung von Zellwolle und Reyon**

1000 t

| Land<br>Erdteil                             | 1938                |                    | 1953      |       | 1954      |       | 1955 <sup>1)</sup> |                   |
|---|---------------------|--------------------|-----------|-------|-----------|-------|--------------------|-------------------|
|   | Zellwolle           | Reyon              | Zellwolle | Reyon | Zellwolle | Reyon | Zellwolle          | Reyon             |
| <b>Europa</b>                               |                     |                    |           |       |           |       |                    |                   |
| Bundesrepublik Deutschland                  | 154,2 <sup>a)</sup> | 65,4 <sup>a)</sup> | 118,0     | 52,2  | 129,7     | 60,0  | 148,7              | 69,2              |
| Belgien                                     | 0,7                 | 5,0                | 18,9      | 8,4   | 19,2      | 11,4  | 19,2 <sup>b)</sup> | 9,9 <sup>b)</sup> |
| Finnland                                    | -                   | -                  | 10,1      | 1,1   | 14,9      | 1,2   | ...                | ...               |
| Frankreich                                  | 4,9                 | 28,0               | 45,3      | 46,9  | 51,0      | 53,3  | 55,2               | 54,9              |
| Griechenland                                | -                   | 0,3                | 0,3       | 1,5   | 0,2       | 1,5   | ...                | ...               |
| Großbritannien und Nordirland <sup>2)</sup> | 14,7                | 46,6               | 90,8      | 93,7  | 101,6     | 91,1  | 108,5              | 105,5             |
| Italien                                     | 75,7                | 46,0               | 53,1      | 53,2  | 61,7      | 63,2  | 67,0               | 64,2              |
| Niederlande                                 | -                   | 9,3                | 11,6      | 25,4  | 11,7      | 29,5  | 12,7               | 31,2              |
| Norwegen                                    | -                   | 0,1                | 13,7      | 0,7   | 15,6      | 0,9   | ...                | ...               |
| Österreich                                  | -                   | 1,0                | 28,2      | 1,4   | 36,1      | 1,5   | 39,6               | -                 |
| Portugal                                    | -                   | 0,2                | -         | 1,2   | -         | 1,4   | ...                | ...               |
| Rumänien                                    | -                   | 0,8                | ...       | ...   | ...       | ...   | ...                | ...               |
| Schweden                                    | 1,7                 | 0,8                | 8,9       | 4,7   | 11,8      | 5,4   | ...                | ...               |
| Schweiz                                     | -                   | 5,5                | 9,3       | 11,5  | 8,7       | 12,1  | ...                | ...               |
| Spanien                                     | -                   | 0,9                | 20,6      | 11,4  | 27,2      | 12,4  | 32,2               | 14,1              |
| Tschechoslowakei                            | 0,3                 | 4,2                | ...       | ...   | ...       | ...   | ...                | ...               |
| Türkei                                      | -                   | 0,1                | -         | 0,5   | -         | 0,5   | ...                | ...               |
| Insgesamt<br>(ohne Türkei)                  | 256                 | 220                | 590       | 360   | 670       | 390   | 720                | 420               |
| <b>Afrika</b>                               |                     |                    |           |       |           |       |                    |                   |
| Ägypten                                     | -                   | -                  | 2,6       | 2,5   | 2,9       | 3,4   | ...                | ...               |
| <b>Nord- und Mittelamerika</b>              |                     |                    |           |       |           |       |                    |                   |
| Kanada                                      | -                   | 6,2                | 9,2       | 20,0  | 12,2      | 22,2  | ...                | ...               |
| Kuba  | -                   | -                  | 3,4       | 5,4   | 4,3       | 5,4   | ...                | ...               |
| Mexiko                                      | -                   | -                  | 4,1       | 12,1  | 5,9       | 12,7  | ...                | ...               |
| Vereinigte Staaten                          | 13,5                | 116,8              | 140,6     | 402,3 | 171,9     | 320,6 | 178,6              | 392,4             |
| Insgesamt                                   | 14                  | 123                | 157       | 440   | 194       | 361   | 200                | 430               |
| <b>Südamerika</b>                           |                     |                    |           |       |           |       |                    |                   |
| Argentinien                                 | -                   | 1,1                | 0,4       | 7,6   | 2,2       | 9,3   | ...                | ...               |
| Brasilien                                   | 0,2                 | 5,1                | 5,7       | 22,2  | 6,2       | 27,5  | ...                | ...               |
| Chile                                       | -                   | -                  | 1,0       | 2,2   | 1,8       | 2,4   | ...                | ...               |
| Kolumbien                                   | -                   | -                  | 1,4       | 4,0   | 1,9       | 4,9   | ...                | ...               |
| Peru  | -                   | -                  | -         | 0,6   | -         | 1,0   | ...                | ...               |
| Uruguay                                     | -                   | -                  | -         | 0,9   | -         | 1,1   | ...                | ...               |
| Insgesamt                                   | -                   | 6                  | 8         | 38    | 12        | 46    | ...                | ...               |
| <b>Asien</b>                                |                     |                    |           |       |           |       |                    |                   |
| Indien                                      | -                   | -                  | -         | 4,4   | 3,1       | 5,4   | ...                | ...               |
| Japan                                       | 148,4               | 97,0               | 162,2     | 74,1  | 203,3     | 83,8  | 243,5              | 88,6              |
| Insgesamt<br>(einschl. Türkei)              | 149                 | 97                 | 162       | 79    | 206       | 90    | 250                | 95                |
| <b>Sowjetunion</b>                          |                     |                    |           |       |           |       |                    |                   |
|   | 3,6                 | 7,3                | ...       | ...   | ...       | ...   | ...                | ...               |
| <b>Welt (ohne Sowjetunion)</b>              | 418                 | 447                | 920       | 920   | 1 080     | 890   | 1 180              | 1 000             |

1) Vorläufige Zahlen außer Bundesrepublik Deutschland.- 2) Einschl. anderer Kunstfasern.-  
a) Deutsches Reich.- b) Geschätzt aufgrund der Angaben für 11 Monate.

# LAUFENDE TABELLEN

## Weltproduktion\*

### Elektrizität, Brenn- und Rohstoffe

| Zeit                           | Kohle <sub>1)</sub> | Erdöl | Zement | Roh-eisen <sub>2)</sub> | Roh-stahl <sub>3)</sub> | Kupfer <sub>4)</sub> | Zink <sub>4)</sub> | Blei <sub>4)</sub> | Zinn <sub>4)5)</sub> | Alu-minium | Natur-kau-tschock <sub>6)</sub> | Elektri-zität <sub>7)</sub> |
|--------------------------------|---------------------|-------|--------|-------------------------|-------------------------|----------------------|--------------------|--------------------|----------------------|------------|---------------------------------|-----------------------------|
| Geschätztes Produktionsvolumen |                     |       |        |                         |                         |                      |                    |                    |                      |            |                                 |                             |
|                                | Mill. t             |       |        |                         |                         | 1 000 t              |                    |                    |                      |            | Mrd. kWh                        |                             |
| 1938                           | 1 147               | 242,5 | 79,5   | 66,9                    | 91,6                    | 1 905                | 1 491              | 1 570              | 165                  | 537        | 924                             | 416                         |
| 1939                           | 1 221               | 253,5 | 84,8   | 84,8                    | 117,4                   | 2 031                | 1 569              | 1 647              | 177                  | 631        | 1 017                           | 458                         |
| 1946                           | 1 147               | 353,7 | 70,1   | 68,6                    | 98,1                    | 1 677                | 1 298              | 1 018              | 101                  | 687        | 851                             | 595                         |
| 1947                           | 1 289               | 387,5 | 80,9   | 87,0                    | 121,3                   | 2 063                | 1 489              | 1 280              | 127                  | 962        | 1 280                           | 660                         |
| 1948                           | 1 323               | 439,0 | 95,2   | 98,9                    | 136,5                   | 2 132                | 1 591              | 1 296              | 160                  | 1 128      | 1 549                           | 726                         |
| 1949                           | 1 219               | 432,3 | 107,3  | 98,7                    | 136,3                   | 2 072                | 1 704              | 1 431              | 171                  | 1 144      | 1 514                           | 767                         |
| 1950                           | 1 316               | 484,6 | 122,2  | 112,9                   | 161,3                   | 2 285                | 1 827              | 1 545              | 176                  | 1 311      | 1 890                           | 858                         |
| 1951                           | 1 375               | 550,0 | 136,5  | 126,3                   | 178,4                   | 2 387                | 1 939              | 1 492              | 170                  | 1 600      | 1 915                           | 954                         |
| 1952                           | 1 343               | 576,1 | 144,7  | 125,3                   | 175,5                   | 2 410                | 2 003              | 1 627              | 171                  | 1 809      | 1 819                           | 1 023                       |
| 1953                           | 1 335               | 606,0 | 159,3  | 138,4                   | 194,2                   | 2 474                | 2 083              | 1 646              | 184                  | 2 188      | 1 753                           | 1 112                       |
| 1954                           | 1 288               | 630,4 | 169,6  | 126,2                   | 180,1                   | 2 479                | 2 113              | 1 746              | 186                  | 2 456      | 1 831                           | 1 196                       |
| 1955                           | 1 385               | 706,5 | 184,3  | 155,2                   | 220,9                   | 2 729                | 2 344              | 1 747              | 182                  | 2 667      | 1 943                           | 1 339                       |
| 1954 J - M                     | 326                 | 153,8 | 34,5   | 31,0                    | 44,0                    | 586                  | 515                | 428                | 47,8                 | 577        | 424                             | 293                         |
| A - J                          | 306                 | 158,3 | 44,4   | 30,2                    | 44,3                    | 622                  | 528                | 442                | 46,6                 | 620        | 414                             | 288                         |
| J - S                          | 311                 | 156,9 | 46,9   | 30,9                    | 43,1                    | 589                  | 519                | 418                | 43,5                 | 637        | 485                             | 296                         |
| O - D                          | 346                 | 161,4 | 43,9   | 34,1                    | 48,7                    | 682                  | 551                | 458                | 47,9                 | 622        | 508                             | 318                         |
| 1955 J - M                     | 343                 | 171,4 | 36,6   | 36,3                    | 52,8                    | 662                  | 584                | 434                | 49,0                 | 624        | 447                             | 327                         |
| A - J                          | 330                 | 173,6 | 49,0   | 39,0                    | 55,6                    | 712                  | 582                | 444                | 41,5                 | 674        | 442                             | 322                         |
| J - S                          | 340                 | 176,6 | 50,9   | 39,0                    | 54,1                    | 635                  | 580                | 411                | 45,1                 | 690        | 500                             | 331                         |
| O - D                          | 372                 | 184,9 | 47,7   | 40,9                    | 58,4                    | 720                  | 598                | 457                | 46,3                 | 679        | 554                             | 359                         |
| 1956 J - M                     | 370                 | 187,0 | 37,5   | 41,0                    | 59,4                    | 726                  | 603                | 456                | 45,2                 | 689        | 419                             | 366                         |
| Indexzahlen : 1950 = 100       |                     |       |        |                         |                         |                      |                    |                    |                      |            |                                 |                             |
| 1938                           | 87                  | 50    | 65     | 59                      | 57                      | 84                   | 82                 | 101                | 94                   | 42         | 49                              | 48                          |
| 1939                           | 93                  | 53    | 70     | 75                      | 73                      | 89                   | 84                 | 107                | 100                  | 48         | 54                              | 53                          |
| 1946                           | 88                  | 74    | 58     | 61                      | 61                      | 74                   | 70                 | 66                 | 57                   | 53         | 45                              | 69                          |
| 1947                           | 98                  | 80    | 66     | 77                      | 75                      | 90                   | 81                 | 83                 | 72                   | 73         | 68                              | 77                          |
| 1948                           | 100                 | 90    | 78     | 87                      | 84                      | 93                   | 86                 | 84                 | 91                   | 87         | 81                              | 84                          |
| 1949                           | 92                  | 89    | 87     | 87                      | 84                      | 91                   | 93                 | 93                 | 97                   | 87         | 80                              | 90                          |
| 1950                           | 100                 | 100   | 100    | 100                     | 100                     | 100                  | 100                | 100                | 100                  | 100        | 100                             | 100                         |
| 1951                           | 104                 | 114   | 112    | 111                     | 111                     | 104                  | 106                | 97                 | 96                   | 122        | 101                             | 112                         |
| 1952                           | 102                 | 119   | 118    | 111                     | 108                     | 105                  | 109                | 105                | 97                   | 138        | 96                              | 119                         |
| 1953                           | 101                 | 125   | 130    | 122                     | 120                     | 109                  | 114                | 106                | 104                  | 167        | 93                              | 130                         |
| 1954                           | 97                  | 130   | 138    | 111                     | 112                     | 109                  | 115                | 113                | 105                  | 187        | 96                              | 140                         |
| 1955                           | 105                 | 146   | 151    | 137                     | 137                     | 120                  | 128                | 113                | 103                  | 203        | 103                             | 156                         |
| 1954 J - M                     | 99                  | 126   | 113    | 110                     | 110                     | 103                  | 112                | 111                | 108                  | 175        | 90                              | 136                         |
| A - J                          | 93                  | 130   | 144    | 106                     | 110                     | 110                  | 115                | 114                | 105                  | 188        | 87                              | 135                         |
| J - S                          | 94                  | 130   | 153    | 109                     | 107                     | 103                  | 114                | 109                | 99                   | 193        | 103                             | 139                         |
| O - D                          | 105                 | 134   | 143    | 121                     | 120                     | 120                  | 120                | 118                | 108                  | 190        | 107                             | 148                         |
| 1955 J - M                     | 104                 | 141   | 119    | 128                     | 131                     | 116                  | 127                | 112                | 111                  | 190        | 94                              | 153                         |
| A - J                          | 100                 | 144   | 160    | 138                     | 139                     | 125                  | 127                | 115                | 94                   | 205        | 94                              | 151                         |
| J - S                          | 103                 | 146   | 166    | 138                     | 134                     | 112                  | 126                | 106                | 102                  | 210        | 106                             | 155                         |
| O - D                          | 112                 | 153   | 156    | 144                     | 145                     | 126                  | 131                | 118                | 105                  | 207        | 117                             | 168                         |
| 1956 J - M                     | 112                 | 154   | 122    | 145                     | 147                     | 127                  | 132                | 118                | 102                  | 210        | 89                              | 171                         |

\* Ohne China (Volksrepublik) und Sowjetunion, für die keine Zahlenangaben vorliegen.

1) Steinkohle, einschl. Kohleäquivalent für Braunkohle und Lignit.- 2) Einschl. Eisenlegierungen.- 3) Rohstahlblöcke und Flüssigstahl für Stahlguß.- 4) Metallerzeugung in Hütten- und Umschmelzwerken.- 5) Quelle: "International Tin Study Group".- 6) Quelle: "Rubber Study Group".- 7) Hydro- und Thermo-Elektrizitätserzeugung der öffentlichen Werke einschl. der Erzeugung in Eigenanlagen.

# Fläche und Bevölkerung wichtiger Länder

| Land<br>Erdteil   | Fläche 1)                 | Bevölkerung    |                       | Ein-<br>wohner<br>je qkm | Land<br>Erdteil   | Fläche 1)                | Bevölkerung    |                              | Ein-<br>wohner<br>je qkm |
|---|---------------------------|----------------|-----------------------|--------------------------|---|--------------------------|----------------|------------------------------|--------------------------|
|   | qkm                       | Stand          | 1 000                 | Anzahl                   |   | qkm                      | Stand          | 1 000                        | Anzahl                   |
| <b>Erde</b>   | 135 167 000 <sup>a)</sup> | Mitte 1954     | 2 655 000             | 20                       | <b>Amerika</b>  | 39 902 000 <sup>b)</sup> | Mitte 1954     | 354 000                      | 9                        |
| <b>Europa</b> (ohne Sowjetunion, Grönland und Türkei)   | 4 928 000                 | Mitte 1954     | 407 000               | 83                       | <b>Nord- und Mittelamerika</b>  | (22 052 000)             | Mitte 1954     | (233 000)                    | 11                       |
| Deutschland   | 245 359 <sup>b)</sup>     | 31. März 1956  | 50 437                | 206                      | Costa Rica  | 51 011                   | 1. Juli 1955   | 951                          | 19                       |
| Bundesrepublik  | 481                       | 31. März 1956  | 2 203                 | 4 580                    | Dominikanische Republik   | 48 734                   | 1. Juli 1955   | 2 404                        | 49                       |
| Berlin (West)   | 403                       | Mitte 1953     | 1 248                 | 3 097                    | Guatemala   | 108 889                  | 31. Dez. 1954  | 3 201                        | 29                       |
| Berlin (Ost)  |                           |                |                       |                          | Haiti   | 27 750                   | 1. Juli 1954   | 3 506                        | 126                      |
| Sowjetische Besatzung   | 107 460                   | Mitte 1954     | 16 795                | 156                      | Honduras  | 112 088                  | 1. Juli 1955   | 1 660                        | 15                       |
| Besatzungszone  | 2 567                     | 31. Dez. 1955  | 996                   | 388                      | Kanada  | 9 960 547                | 1. Dez. 1955   | 15 792                       | 2                        |
| Saargebiet  |                           |                |                       |                          | Kuba  | 114 524                  | 28. Jan. 1953  | 5 829                        | 51                       |
| Gebiet des Deutschen Reiches unter vorl. niederl., belg., luxemburg. u. franz. Auftragsverwaltung | (99)                      | 29. Okt. 1946  | (10)                  |                          | Mexiko  | 1 969 367                | 1. Juli 1954   | 28 849                       | 15                       |
| Ostgebiete des Deutschen Reiches (St. 31. 12. 1937), z. Zt. unter fremder Verwaltung              | (114 296)                 | 17. Mai 1939   | (9 621)               | 84                       | Nicaragua   | 148 000                  | 31. Dez. 1954  | 1 224                        | 8                        |
| Albanien  | 28 748                    | Mitte 1954     | 1 260 <sup>c)</sup>   | 44                       | Panama (ohne Kanalzone)   | 74 470                   | 1. Juli 1954   | 886                          | 12                       |
| Belgien   | 30 507                    | 31. Dez. 1954  | 8 841                 | 290                      | Salvador  | 20 877                   | 30. Juni 1955  | 2 193                        | 105                      |
| Bulgarien   | 110 842                   | 1954           | 7 350                 | 66                       | Vereinigte Staaten  | 7 827 976                | 1. Okt. 1955   | 165 086                      | 21                       |
| Dänemark (ohne Färöerinseln)  | 42 936                    | 31. Dez. 1954  | 4 424                 | 103                      | <b>Südamerika</b>   | (17 850 000)             | Mitte 1954     | (121 000)                    | 7                        |
| Grönland  | 2 175 600                 | 1. Juli 1954   | 25                    | 0                        | Argentinien   | 2 808 602                | 1. Juni 1955   | 19 110                       | 7                        |
| Finnland  | 337 009                   | 1. Dez. 1955   | 4 263                 | 13                       | Bolivien  | 1 098 581 <sup>d)</sup>  | 1. Sept. 1954  | 3 162                        | 3                        |
| Frankreich 2)   | 551 255                   | 30. Sept. 1955 | 43 400                | 79                       | Brasilien   | 8 513 844                | 1. Juli 1955   | 58 456 <sup>j)</sup>         | 7                        |
| Griechenland (einschl. Dodekanes)   | 132 562                   | 31. Dez. 1954  | 7 938                 | 60                       | Chile   | 741 767                  | 1. Aug. 1955   | 6 789                        | 9                        |
| Großbritannien und Nordirland 3)  | 244 015                   | 30. Juni 1955  | 51 221 <sup>d)</sup>  | 210                      | Ecuador   | 270 670 <sup>d)</sup>    | 1. Juli 1954   | 3 567                        | 13                       |
| Irland  | 70 282                    | 1. Juli 1955   | 2 909                 | 41                       | Kolumbien   | 1 138 355                | 5. Juli 1955   | 12 939                       | 11                       |
| Island  | 103 000                   | 31. Dez. 1954  | 155                   | 2                        | Paraguay  | 406 752                  | 1. Juli 1955   | 1 601                        | 4                        |
| Italien   | 301 246                   | 30. Nov. 1955  | 48 794                | 162                      | Peru  | 1 311 030                | 1. Juli 1955   | 9 396 <sup>k)</sup>          | 7                        |
| Jugoslawien 4)  | 255 911                   | 30. Nov. 1955  | 17 661                | 69                       | Uruguay   | 186 926                  | 31. Dez. 1953  | 2 550                        | 14                       |
| Luxemburg   | 2 586                     | 31. Dez. 1954  | 308                   | 119                      | Venezuela   | 912 050                  | 31. Dez. 1955  | 6 039 <sup>l)</sup>          | 7                        |
| Niederlande   | 32 400 <sup>e)</sup>      | 1. Dez. 1955   | 10 809                | 336                      | <b>Asien</b> (einschl. Türkei und ohne asiatis. Teil der Sowjetunion) | 27 049 000               | Mitte 1954     | 1 451 000                    | 54                       |
| Norwegen (ohne Polargebiete)  | 323 917                   | 31. Dez. 1955  | 3 441                 | 11                       | Afghanistan   | 650 000 <sup>c)</sup>    | 1. Juli 1951   | 12 000                       | 18                       |
| Österreich  | 83 850                    | 31. Dez. 1954  | 6 972                 | 83                       | Birma   | 677 950                  | 1. Juli 1955   | 19 434                       | 29                       |
| Polen u. Ostgebiete des Deutsch. Reiches z. Z. unter polnischer Verwaltung 5)                     | 311 730                   | 1954           | 26 750                | 86                       | Ceylon (ohne Malediven)   | 65 610                   | Sept. 1955     | 8 627 <sup>m)</sup>          | 131                      |
| Portugal (einschl. Azoren u. Madeira)   | 92 161                    | 1. Febr. 1956  | 8 807                 | 96                       | China (Volksrepublik) einschl. Mandschurei                            | 9 700 327                | 30. Juni 1953  | 582 603                      | 60                       |
| Rumänien  | 237 502                   | 1954           | 17 300                | 73                       | China (Taiwan) einschl. Pescadoreen                                   | 35 961                   | 31. Okt. 1955  | 8 988 <sup>n)</sup>          | 250                      |
| Schweden  | 449 200                   | 30. Nov. 1955  | 7 275                 | 16                       | Indien 7)   | 3 288 876                | 1. Juli 1954   | 377 323                      | 115                      |
| Schweiz   | 41 288                    | 31. Dez. 1955  | 4 994                 | 121                      | Indonesien  | 1 491 564                | 1. Juli 1954   | 81 100                       | 54                       |
| Spanien (einschl. Balearen und Kanarische Inseln)   | 503 061                   | 31. Dez. 1955  | 29 089                | 58                       | Irak  | 444 442                  | 1. Juli 1954   | 4 948                        | 11                       |
| Tschechoslowakei  | 127 827                   | 1. Juli 1955   | 13 089                | 102                      | Iran  | 1 630 000                | 1. Okt. 1955   | 21 320                       | 13                       |
| Türkei  | 776 980 <sup>f)</sup>     | 23. Okt. 1955  | 24 110                | 31                       | Israel  | 20 678                   | 31. Dez. 1955  | 1 789                        | 87                       |
| Ungarn  | 93 011                    | 1. Juli 1955   | 9 808                 | 105                      | Japan 8)  | 369 782                  | 1. Dez. 1955   | 89 400                       | 242                      |
| Sowjetunion   | 22 270 600                | 31. Dez. 1954  | 214 500 <sup>c)</sup> | 10                       | Jemen   | 195 000                  | 1. Juli 1949   | 4 500                        | 23                       |
| Weißrussland  | (207 600)                 | 17. Jan. 1939  | (5 568)               | .                        | Jordanien   | 96 513                   | 31. Dez. 1954  | 1 403 <sup>o)</sup>          | 15                       |
| Ukraine   | (576 600)                 | 17. Jan. 1939  | (30 960)              | .                        | Korea (Süd-Korea)   | 220 792 (93 634)         | 1. Juli 1954   | 30 000 (21 687 <sup>p)</sup> | 136 232                  |
| <b>Afrika</b>   | 30 284 000                | Mitte 1954     | 214 000               | 7                        | Libanon   | 10 400                   | 1. Juli 1954   | 1 383 <sup>q)</sup>          | 133                      |
| Ägypten 6)  | 1 000 000                 | 1. Juli 1955   | 23 240                | 23                       | Nepal   | 140 000                  | 28. Mai 1954   | 8 432                        | 60                       |
| Äthiopien (einschl. Eritrea)  | 1 184 320                 | 1. Juli 1951   | 16 104 <sup>b)</sup>  | 14                       | Pakistan 9)   | 943 736 <sup>r)</sup>    | 1. Juli 1954   | 80 167                       | 85                       |
| Liberia   | 111 370                   | 1. Juli 1954   | 1 250                 | 11                       | Philippinen   | 299 404                  | 1. Juli 1955   | 21 849                       | 73                       |
| Libyen  | 1 759 540                 | 1. Aug. 1954   | 1 092                 | 1                        | Saudisch-Arabien  | 1 600 000                | 1. Juli 1952   | 7 000                        | 4                        |
| Südafrikanische Union   | 1 223 409                 | 1. Juli 1955   | 13 669                | 11                       | Syrien  | 181 337                  | 1. Juli 1954   | 3 670 <sup>s)</sup>          | 20                       |
| Südwestafrika (Süd-afrik. Union-Verw.)  | 823 876                   | 1. Juli 1955   | 458                   | 1                        | Thailand  | 514 000                  | 31. Juli 1955  | 20 535                       | 40                       |
|   |                           |                |                       |                          | <b>Australien und Ozeanien</b>  | 8 557 000                | Mitte 1954     | 14 200                       | 2                        |
|   |                           |                |                       |                          | Australien  | 7 703 867                | 30. Sept. 1955 | 9 256 <sup>t)</sup>          | 1                        |
|   |                           |                |                       |                          | Neuseeland 10)  | 267 985                  | 31. Dez. 1955  | 2 165 <sup>u)</sup>          | 8                        |

1) Einschl. Binnengewässer (Flüsse, Seen usw.).- 2) Einschl. der Gemeinden Tende und Brigue, die 1947 von Italien abgetreten wurden.- 3) Ohne Kanalinseln und die Insel Man.- 4) Ohne Koper und Buje (409 qkm, Bevölkerung 1953 auf 62 725 geschätzt).- 5) Einschl. Danzig, aber ohne die an die Sowjetunion abgetretenen Gebiete.- 6) Bewohntes und kultiviertes Gebiet: 34 815 qkm; 651 Einwohner je qkm.- 7) Einschl. Sikkim, Andamanen-, Nicobaren- und Lakadiven-Inseln sowie der Provinz Kaschmir-Jammu und ehem. Franz.-Indien.- 8) Einschl. Amami-Inseln; ohne fremde Streitkräfte.- 9) Ohne Kaschmir-Jammu, Gilgit, Baltistan, Jonagadh und Manavadar.- 10) Einschl. Campbell- und Kermadec-Inseln, jedoch ohne die anderen kleinen unbewohnten Inseln.  
a) Von der gesamten festen Erdoberfläche fehlen hauptsächlich noch wenig erforschte Südpolaregebiete (etwa 10 bis 14 Mill. qkm).- b) Ohne 216 qkm Elbmündung.- c) Nichtamtlich.- d) Einschl. der in Übersee befindlichen Streitkräfte, aber ohne die in Großbritannien stationierten Streitkräfte fremder Länder und der Commonwealth-Staaten.- e) Landfläche. Gesamtfläche einschl. Wasserflächen 40 893 qkm.- f) Einschl. Sümpfe und Seen mit einer Fläche von 9 861 qkm.- g) Bevölkerung von Eritrea am 1. 7. 1950 auf 1 104 000 geschätzt.- h) Ohne Grönland, jedoch einschl. kleiner, unbewohnter Inseln von etwa 13 000 qkm.- i) Vorläufiges Ergebnis.- j) Ohne indianische Urwaldbewölkerung.- k) Einschl. einer geschätzten Zahl von 465 144 Personen aus den Gebieten, in denen keine Zahlung stattfand und 350 000 Urwaldbewohnern.- l) Ohne Indianerstämme, die 1950 auf 56 705 Personen geschätzt wurden.- m) Ohne nicht ortsansässige Militärangestellte und Personen auf Schiffen in den Häfen (1946: 36 606 Personen).- n) Ohne Ausländer.- o) Ohne Militär und Angehörige.- p) Ohne zivile Ausländer (1949: 21 885 Personen).- q) Nur libanesische Staatsangehörige.- r) Ohne die großen Flußgebiete in Ost-Bengalen (ungefähr 930 qkm).- s) Ohne Nomaden und Halbnomaden (1945 auf 288 400 geschätzt).- t) Ohne Vollbluteingeborene.- u) Ohne Militärfunktionen außerhalb des Landes.

# Natürliche Bevölkerungsbewegung Eheschließungen\*

Verhältniszahlen auf 1000 der Bevölkerung und 1 Jahr

| Zeit                     | Europäische Länder       |            |                        |                        |            |                          |                          |                      |          |                        | Niederlande <sup>3)</sup> |
|--------------------------|--------------------------|------------|------------------------|------------------------|------------|--------------------------|--------------------------|----------------------|----------|------------------------|---------------------------|
|                          | Bundesrep. Deutschland   | Belgien    | Dänemark               | Finnland <sup>1)</sup> | Frankreich | Großbrit. und Nordirland | Irland                   | Italien              | Norwegen | Portugal <sup>4)</sup> |                           |
| 1938                     | 9,5                      | 7,4        | 8,9                    | 9,2                    | 6,7        | 8,6                      | 5,1                      | 7,5                  | ...      | ...                    | 7,7                       |
| 1949                     | 10,1                     | 8,5        | 8,9                    | 8,8                    | 8,2        | 8,5                      | 5,4                      | 7,8                  | ...      | ...                    | 8,3                       |
| 1950                     | 10,6                     | 8,3        | 9,1                    | 8,5                    | 7,9        | 8,1                      | 5,4                      | 7,7                  | ...      | ...                    | 8,2                       |
| 1951                     | 10,3                     | 8,1        | 8,5                    | 8,0                    | 7,6        | 8,2                      | 5,4                      | 7,0                  | ...      | ...                    | 8,1                       |
| 1952                     | 9,4                      | 7,7        | 8,2                    | 7,9                    | 7,4        | 7,9                      | 5,4                      | 7,1                  | ...      | ...                    | 8,4                       |
| 1953                     | 8,9                      | 7,7        | 8,1                    | 7,7                    | 7,4        | 7,8                      | 5,4                      | 7,2                  | ...      | ...                    | 8,2                       |
| 1954                     | 8,6                      | 7,7        | 7,9                    | 7,8                    | 7,3        | 7,7                      | 5,4                      | 7,4                  | ...      | ...                    | 8,3                       |
| 1955                     | 8,7                      | 7,8        | 7,6                    | 7,7                    | 7,2        | 8,0                      | 5,5                      | 7,4                  | ...      | ...                    | 8,3                       |
| 1955                     |                          |            |                        |                        |            |                          |                          |                      |          |                        |                           |
| Januar                   | 4,5                      | 4,1        | ...                    | 4,3                    | ...        | ...                      | ...                      | 6,2                  | ...      | ...                    | 5,5                       |
| Februar                  | 7,1                      | 5,1        | ...                    | 5,2                    | 4,9        | 7,2                      | ...                      | 8,1                  | ...      | ...                    | 7,1                       |
| März                     | 5,5                      | 2,9        | 5,6                    | 4,6                    | ...        | ...                      | 4,3                      | 2,7                  | ...      | ...                    | 6,0                       |
| April                    | 9,4                      | 11,5       | ...                    | 7,0                    | ...        | ...                      | ...                      | 10,9                 | ...      | ...                    | 8,3                       |
| Mai                      | 11,7                     | 9,4        | 8,7                    | 8,3                    | 8,2        | 6,7                      | 5,3                      | 6,4                  | ...      | ...                    | 10,3                      |
| Juni                     | 7,8                      | 7,6        | ...                    | 11,0                   | ...        | ...                      | ...                      | 6,7                  | ...      | ...                    | 9,2                       |
| Juli                     | 10,8                     | 12,2       | ...                    | 10,5                   | ...        | ...                      | ...                      | 4,7                  | ...      | ...                    | 9,4                       |
| August                   | 17,2                     | 10,7       | 7,4                    | 8,5                    | 8,5        | 9,5                      | 8,0                      | 5,7                  | ...      | ...                    | 8,9                       |
| September                | 5,4                      | 9,4        | ...                    | 7,3                    | ...        | ...                      | ...                      | 10,4                 | ...      | ...                    | 9,9                       |
| Oktober                  | 8,3                      | 8,7        | ...                    | 7,5                    | ...        | ...                      | ...                      | 13,0                 | ...      | ...                    | 8,4                       |
| November                 | 18,0                     | 5,4        | 8,7                    | 7,5                    | 7,0        | 6,8                      | 4,6                      | 7,4                  | ...      | ...                    | 8,5                       |
| Dezember                 | 8,3                      | 5,3        | ...                    | 10,8                   | ...        | ...                      | ...                      | 6,1                  | ...      | ...                    | 7,9                       |
| 1956                     |                          |            |                        |                        |            |                          |                          |                      |          |                        |                           |
| Januar                   | 4,9                      | 4,0        | ...                    | 4,0                    | ...        | ...                      | ...                      | 6,3                  | ...      | ...                    | 5,8                       |
| Februar                  | 6,3                      | 4,8        | ...                    | 4,6                    | ...        | ...                      | ...                      | 6,8                  | ...      | ...                    | 6,4                       |
| März                     | 7,1                      | 3,9        | ...                    | 4,7                    | ...        | ...                      | ...                      | ...                  | ...      | ...                    | 5,8                       |
| April                    | ...                      | ...        | ...                    | ...                    | ...        | ...                      | ...                      | ...                  | ...      | ...                    | ...                       |
| Mai                      | ...                      | ...        | ...                    | ...                    | ...        | ...                      | ...                      | ...                  | ...      | ...                    | ...                       |
| Juni                     | ...                      | ...        | ...                    | ...                    | ...        | ...                      | ...                      | ...                  | ...      | ...                    | ...                       |
| noch: Europäische Länder |                          |            |                        |                        |            |                          |                          |                      |          |                        |                           |
| Zeit                     | noch: Europäische Länder |            |                        |                        |            |                          | Ausereuropäische Länder  |                      |          |                        | Vereinigte Staaten        |
|                          | Norwegen                 | Österreich | Portugal <sup>4)</sup> | Schweden               | Schweiz    | Spanien <sup>5)</sup>    | Australien <sup>6)</sup> | Kanada <sup>7)</sup> | ...      | ...                    |                           |
| 1938                     | 8,3                      | 13,3       | 6,5                    | 9,2                    | 7,4        | 6,5                      | 9,0                      | 7,9                  | ...      | ...                    | 10,3                      |
| 1949                     | 8,5                      | 9,9        | 7,8                    | 7,9                    | 8,0        | 7,1                      | 9,2                      | 9,2                  | ...      | ...                    | 10,6                      |
| 1950                     | 8,3                      | 9,3        | 7,8                    | 7,7                    | 7,9        | 7,5                      | 9,2                      | 9,1                  | ...      | ...                    | 11,0                      |
| 1951                     | 8,2                      | 9,1        | 7,9                    | 7,7                    | 7,9        | 7,5                      | 9,2                      | 9,2                  | ...      | ...                    | 10,4                      |
| 1952                     | 8,3                      | 8,3        | 7,8                    | 7,5                    | 7,8        | 7,7                      | 8,6                      | 8,9                  | ...      | ...                    | 9,9                       |
| 1953                     | 8,0                      | 7,8        | 7,8                    | 7,4                    | 7,7        | 7,6                      | 8,0                      | 8,9                  | ...      | ...                    | 9,8                       |
| 1954                     | 7,8                      | 7,8        | 8,0                    | 7,3                    | 7,8        | 8,0                      | 7,9                      | 8,5                  | ...      | ...                    | 9,2                       |
| 1955                     | 7,5                      | 8,1        | 8,3                    | 7,1                    | 8,0        | 8,1                      | 7,8                      | 8,1                  | ...      | ...                    | 9,3                       |
| 1955                     |                          |            |                        |                        |            |                          |                          |                      |          |                        |                           |
| Januar                   | ...                      | 4,7        | 8,7                    | 4,6                    | 3,6        | 6,6                      | ...                      | 5,5                  | ...      | ...                    | 7,3                       |
| Februar                  | 4,5                      | 9,3        | 10,2                   | 5,1                    | 5,1        | 7,5                      | 7,8                      | 9,4                  | ...      | ...                    | 7,8                       |
| März                     | ...                      | 3,5        | 5,4                    | 4,6                    | 5,1        | 5,6                      | ...                      | 4,1                  | ...      | ...                    | 6,8                       |
| April                    | ...                      | 8,8        | 8,5                    | 5,4                    | 13,0       | 7,6                      | ...                      | 5,3                  | ...      | ...                    | 8,9                       |
| Mai                      | 8,0                      | 11,5       | 6,9                    | 8,7                    | 11,6       | 8,9                      | 8,2                      | 7,0                  | ...      | ...                    | 9,1                       |
| Juni                     | ...                      | 8,5        | 6,4                    | 9,8                    | 7,7        | 7,4                      | ...                      | 9,0                  | ...      | ...                    | 13,5                      |
| Juli                     | ...                      | 9,4        | 6,4                    | 9,1                    | 9,3        | 6,0                      | ...                      | 10,5                 | ...      | ...                    | 9,4                       |
| August                   | 9,1                      | 8,6        | 6,6                    | 5,9                    | 6,9        | 7,5                      | 6,6                      | 9,9                  | ...      | ...                    | 10,9                      |
| September                | ...                      | 8,8        | 9,1                    | 5,3                    | 10,0       | 11,2                     | ...                      | 12,4                 | ...      | ...                    | 10,4                      |
| Oktober                  | ...                      | 10,0       | 9,5                    | 7,0                    | 11,5       | 11,8                     | ...                      | 11,7                 | ...      | ...                    | 9,2                       |
| November                 | 8,5                      | 8,8        | 10,4                   | 6,8                    | 6,9        | 9,6                      | 8,5                      | 9,4                  | ...      | ...                    | 9,2                       |
| Dezember                 | ...                      | 5,7        | 12,1                   | 8,6                    | 4,9        | 7,8                      | ...                      | 5,8                  | ...      | ...                    | 9,3                       |
| 1956                     |                          |            |                        |                        |            |                          |                          |                      |          |                        |                           |
| Januar                   | ...                      | 5,8        | 8,4                    | ...                    | 3,5        | 6,8                      | ...                      | 6,2                  | ...      | ...                    | 7,2                       |
| Februar                  | ...                      | 8,0        | 8,0                    | ...                    | 4,3        | 6,9                      | ...                      | 5,9                  | ...      | ...                    | 7,5                       |
| März                     | ...                      | 4,6        | ...                    | ...                    | 6,5        | ...                      | ...                      | 4,1                  | ...      | ...                    | 7,3                       |
| April                    | ...                      | ...        | ...                    | ...                    | ...        | ...                      | ...                      | ...                  | ...      | ...                    | ...                       |
| Mai                      | ...                      | ...        | ...                    | ...                    | ...        | ...                      | ...                      | ...                  | ...      | ...                    | ...                       |
| Juni                     | ...                      | ...        | ...                    | ...                    | ...        | ...                      | ...                      | ...                  | ...      | ...                    | ...                       |

\* Die Angaben basieren auf der statistischen Erfassung der geschlossenen Ehen, den ausgestellten Heiratsurkunden oder der Zahl der registrierten Eheschließungen; demgemäß liegen bei Ländern mit einer großen Zahl formlos geschlossener Ehen die Verhältniszahlen, die auf den eingetragenen Eheschließungen basieren, niedrig. Die Ziffern beziehen sich auf die Bevölkerung zur Jahresmitte, bzw. auf die monatliche oder vierteljährliche fortgeschriebene Bevölkerung. Zum Teilwerlungsbereich gehören:

1) Ohne Färöerinseln. 2) Eheschließungen, bei welchen die Braut ihren Wohnsitz in Finnland hat. 3) Ab 1949 einschließlich der Ausländer in Finnland. 4) Eheschließungen, die in einem niederländischen Bevölkerungsregister zur Zeit der Eheschließung eingetragen ist und die Ehe in einem solchen innerhalb eines Jahres registriert wird. 5) Einschl. Azoren und Madeira. 6) Einschl. Balearen und Kanarische Inseln. 7) Ohne Yukon und die Nordwest-Territorien, 1938 auch ohne Neufundland.

a) Vorkriegsgebiet. b) Ohne Elten und Tüddern.



# noch: Natürliche Bevölkerungsbewegung

## Geburten\*

Verhältniszahlen, auf 1000 der Bevölkerung und 1 Jahr

| Zeit      | Europäische Länder                      |          |                |                       |                               |  |                      |                     |                                |  |                       |
|-----------|---|----------|----------------|-----------------------|-------------------------------|--|----------------------|---------------------|--------------------------------|--|-----------------------|
|           | Bundes-<br>republik<br>Deutsch-<br>land | Belgien  | Dänemark<br>1) | Finnland<br>2)        | Frank-<br>reich               | Großbri-<br>tannien<br>und Nord-<br>irland | Irland               | Italien             | Nieder-<br>lande <sub>3)</sub> | Norwegen                                 | Öster-<br>reich       |
| 1938      | 19,8                                    | 16,0     | 18,1           | 21,0                  | 14,9                          | 15,5                                       | 19,4                 | 23,8 <sup>a)</sup>  | 20,5 <sup>b)</sup>             | 15,4                                     | 13,9                  |
| 1949      | 16,8                                    | 17,2     | 18,9           | 26,1                  | 21,0                          | 17,0                                       | 21,5                 | 20,3                | 23,7                           | 19,5                                     | 16,3                  |
| 1950      | 16,2                                    | 16,9     | 18,6           | 24,5                  | 20,6                          | 16,3                                       | 21,3                 | 19,6                | 22,7                           | 19,1                                     | 15,6                  |
| 1951      | 15,8                                    | 16,4     | 17,8           | 23,0                  | 19,6                          | 15,8                                       | 21,2                 | 18,4                | 22,3                           | 18,4                                     | 14,8                  |
| 1952      | 15,7                                    | 16,7     | 17,8           | 23,1                  | 19,3                          | 15,7                                       | 21,9                 | 17,9                | 22,4                           | 18,8                                     | 14,8                  |
| 1953      | 15,5                                    | 16,6     | 17,9           | 21,9                  | 18,8                          | 15,9                                       | 21,2                 | 17,7                | 21,8                           | 18,7                                     | 14,8                  |
| 1954      | 15,7                                    | 16,7     | 17,3           | 21,4                  | 18,9                          | 15,6                                       | 21,1                 | 17,8                | 21,6                           | 18,6                                     | 14,9                  |
| 1955      | 15,7                                    | 16,8     | 17,5           | 20,9                  | 18,4                          | 15,4                                       | 21,2                 | 17,7                | 21,4                           | 18,7                                     | 15,5                  |
| 1955      |   |          |                |                       |                               |  |                      |                     |                                |  |                       |
| Januar    | 15,3                                    | 16,4     | 18,0           | 21,3                  | 19,0                          | 15,9                                       | 21,0                 | 18,9                | 21,6                           | 18,4                                     | 13,7                  |
| Februar   | 16,5                                    | 17,5     |                | 20,7                  |                               |  |                      | 19,0                | 21,8                           |  | 16,2                  |
| März      | 17,0                                    | 17,6     |                | 22,1                  |                               |  |                      | 19,0                | 21,1                           |  | 16,3                  |
| April     | 16,3                                    | 17,5     | 18,5           | 22,3                  | 19,3                          | 16,0                                       | 22,9                 | 17,5                | 22,2                           | 20,0                                     | 15,9                  |
| Mai       | 16,2                                    | 17,6     |                | 22,1                  |                               |  |                      | 17,4                | 22,2                           |  | 16,0                  |
| Juni      | 16,2                                    | 17,6     |                | 22,2                  |                               |  |                      | 17,0                | 21,5                           |  | 15,9                  |
| Juli      | 15,3                                    | 17,3     | 16,9           | 22,1                  | 18,3                          | 15,3                                       | 21,4                 | 16,8                | 21,6                           | 18,9                                     | 14,7                  |
| August    | 15,3                                    | 16,7     |                | 20,8                  |                               |  |                      | 17,0                | 21,3                           |  | 15,2                  |
| September | 15,6                                    | 17,0     |                | 20,9                  |                               |  |                      | 17,1                | 21,6                           |  | 16,1                  |
| Oktober   | 14,8                                    | 15,9     | 16,4           | 19,1                  | 17,2                          | 14,6                                       | 19,4                 | 17,1                | 20,5                           | 17,4                                     | 15,0                  |
| November  | 14,7                                    | 15,2     |                | 18,4                  |                               |  |                      | 17,0                | 20,1                           |  | 15,0                  |
| Dezember  | 14,9                                    | 15,2     |                | 19,1                  |                               |  |                      | 15,9                | 20,3                           |  | 15,7                  |
| 1956      |   |          |                |                       |                               |  |                      |                     |                                |  |                       |
| Januar    | 15,6                                    | 16,7     | ...            | ...                   | ...                           | 16,7                                       | ...                  | 19,8                | 20,7                           | ...                                      | 14,3                  |
| Februar   | 17,1                                    | 17,8     |                | ...                   |                               |  |                      | 20,2                | 22,1                           |  | 17,8                  |
| März      | 17,6                                    | 18,2     |                | ...                   |                               |  |                      | ...                 | 23,0                           |  | 16,9                  |
| April     | ...                                     | ...      | ...            | ...                   | ...                           | ...  | ...                  | ...                 | ...                            | ...                                      | ...                   |
| Mai       | ...                                     | ...      |                | ...                   |                               |  |                      | ...                 | ...                            |  | ...                   |
| Juni      | ...                                     | ...      |                | ...                   |                               |  |                      | ...                 | ...                            |  | ...                   |
| Zeit      | noch: Europäische Länder                |          |                |                       | Außereuropäische Länder       |  |                      |                     |                                |  |                       |
|           | Portugal <sub>4)</sub>                  | Schweden | Schweiz        | Spanien <sub>5)</sub> | Austra-<br>lien <sub>6)</sub> | Chile <sub>7)</sub>                        | Indien <sub>8)</sub> | Japan <sub>9)</sub> | Kanada <sub>10)</sub>          | Süd-<br>afrikan.<br>Union <sub>11)</sub> | Vereinigte<br>Staaten |
| 1938      | 26,6                                    | 14,9     | 15,2           | 20,1                  | 17,5                          | 32,1                                       |                      | 27,1                | 20,6                           | 25,0                                     | 17,6                  |
| 1949      | 25,5                                    | 17,4     | 18,4           | 21,7                  | 22,9                          | 34,7                                       | 26,4                 | 32,8                | 27,3                           | 25,9                                     | 23,9                  |
| 1950      | 24,4                                    | 16,4     | 18,1           | 20,2                  | 23,3                          | 34,0                                       | 24,9                 | 28,2                | 27,1                           | 25,1                                     | 23,5                  |
| 1951      | 24,5                                    | 15,6     | 17,2           | 20,1                  | 23,0                          | 33,9                                       | 24,9                 | 25,4                | 27,2                           | 25,5                                     | 24,5                  |
| 1952      | 24,7                                    | 15,5     | 17,4           | 20,8                  | 23,3                          | 32,7                                       | 24,8                 | 23,5                | 27,9                           | 25,9                                     | 24,7                  |
| 1953      | 23,4                                    | 15,4     | 17,0           | 20,6                  | 22,9                          | 34,6                                       | 26,7                 | 21,5                | 28,2                           | 25,7                                     | 24,6                  |
| 1954      | 22,7                                    | 14,6     | 17,0           | 20,0                  | 22,5                          | 34,3                                       | 28,4                 | 20,1                | 28,7                           | 25,5                                     | 24,9                  |
| 1955      | 23,6                                    | 14,8     | 17,1           | 20,6                  | 22,6                          | ...  | 30,5                 | 19,4                | 28,3                           | 26,0                                     | 24,6                  |
| 1955      |   |          |                |                       |                               |  |                      |                     |                                |  |                       |
| Januar    | 25,3                                    | 14,1     | 17,2           | 21,0                  | 22,7                          | 34,7                                       | 27,4                 | 26,2                | 28,4                           | 26,0                                     | 24,7                  |
| Februar   | 25,1                                    | 14,7     | 18,3           | 22,3                  |                               | 32,4                                       | 25,0                 | 22,8                | 27,7                           | 25,4                                     | 24,5                  |
| März      | 25,8                                    | 16,7     | 19,1           | 22,3                  |                               | 33,5                                       | 28,8                 | 20,6                | 28,6                           | 26,3                                     | 24,1                  |
| April     | 23,3                                    | 16,7     | 18,6           | 21,3                  | 22,5                          | 30,1                                       | 26,6                 | 20,2                | 27,1                           | 26,1                                     | 22,8                  |
| Mai       | 25,1                                    | 16,0     | 18,2           | 20,7                  |                               | 32,8                                       | 25,9                 | 17,6                | 29,7                           | 24,4                                     | 23,4                  |
| Juni      | 21,5                                    | 15,2     | 17,2           | 20,6                  |                               | 31,6                                       | 30,1                 | 16,2                | 30,7                           | 26,8                                     | 23,7                  |
| Juli      | 18,9                                    | 14,6     | 17,0           | 19,8                  | 23,0                          | 32,3                                       | 34,3                 | 17,5                | 28,2                           | 24,9                                     | 25,4                  |
| August    | 25,1                                    | 14,3     | 16,9           | 19,6                  |                               | 35,8                                       | 34,9                 | 18,7                | 31,5                           | 26,0                                     | 26,2                  |
| September | 25,7                                    | 15,0     | 16,7           | 20,3                  |                               | 36,7                                       | 33,5                 | 18,8                | 27,2                           | 26,9                                     | 26,8                  |
| Oktober   | 21,8                                    | 14,2     | 15,8           | 20,0                  | 21,7                          | 41,2                                       | 34,8                 | 18,1                | 27,8                           | 26,6                                     | 25,0                  |
| November  | 24,3                                    | 13,4     | 15,3           | 19,6                  |                               | 41,1                                       | 32,8                 | 18,0                | 28,5                           | 26,0                                     | 24,8                  |
| Dezember  | 21,4                                    | 13,1     | 15,5           | 19,4                  |                               | ...  | 32,3                 | 17,7                | 24,6                           | 25,4                                     | 24,4                  |
| 1956      |   |          |                |                       |                               |  |                      |                     |                                |  |                       |
| Januar    | 23,1                                    | ...      | 17,2           | 21,6                  | ...                           | ...  | ...                  | 23,1                | 29,9                           | 24,1                                     | 24,4                  |
| Februar   | 24,4                                    | ...      | 19,3           | 22,3                  |                               | ...  | ...                  | 21,0                | 27,1                           | 26,6                                     | 24,5                  |
| März      | ...                                     | ...      | 19,7           | ...                   |                               | ...  | ...                  | ...                 | 26,0                           | 26,3                                     | 24,6                  |
| April     | ...                                     | ...      | ...            | ...                   | ...                           | ...  | ...                  | ...                 | 27,4                           | ...                                      | ...                   |
| Mai       | ...                                     | ...      | ...            | ...                   |                               | ...  | ...                  | ...                 | ...                            | ...                                      | ...                   |
| Juni      | ...                                     | ...      | ...            | ...                   |                               | ...  | ...                  | ...                 | ...                            | ...                                      | ...                   |

\* Die Ziffern beziehen sich auf die Bevölkerung zur Jahresmitte, bzw. auf die monatliche oder vierteljährliche fortgeschriebene Bevölkerung. Zum Teil vorläufige Ergebnisse.

- 1) Ohne Färöerinseln.- 2) Vor 1951 nur finnische Staatsangehörige in Finnland.- 3) Einschl. Lebendgeborene im Ausland, wenn einer oder beide Elternteile in einem niederländischen Bevölkerungsregister erfasst sind.- 4) Einschl. Azoren und Madeira.- 5) Einschl. Balearen und Kanarische Inseln.- 6) Ohne Vollbluteingeborene.- 7) 1938: Ohne Lebendgeborene, die später als 2 Jahre nach der Geburt registriert wurden. 1949 - 1950: Ziffern wurden aus einer aufgrund der Volkszählung 1952 geschätzten Bevölkerung errechnet. 1951 - 1953: Registrierung nach dem Ereigniszeitprinzip; zuzüglich einer geschätzten Zahl von 8,8 vH für 1951 und je 5 vH für 1952 und 1953 für Fehlzählungen.- 8) Nur Gebiete mit Geburtenregistrierung.- 9) Nur japanische Staatsangehörige in Japan; ab 1953 einschl. Amami-Inseln.- 10) Ohne Yukon und Nordwest-Gebiete, 1938 auch ohne Neufundland. Einschl. Geburten von kanadischen Eltern, die vorübergehend in den Vereinigten Staaten wohnten. Ohne Geburten von Eltern, die Bürger der Vereinigten Staaten sind und vorübergehend in Kanada wohnten.- 11) Nur weiße Bevölkerung.
- a) Vorkriegsgebiet.- b) Ohne Eltern und Tüddern.

# noch: Natürliche Bevölkerungsbewegung

## Sterbefälle\*

Verhältniszahlen, auf 1000 der Bevölkerung und 1 Jahr

| Zeit      | Europäische Länder                        |         |                         |                         |                    |   |        |                    |                            |          |             |
|-----------|---|---------|-------------------------|-------------------------|--------------------|---|--------|--------------------|----------------------------|----------|-------------|
|           | Bundesrepublik Deutsch-land <sub>1)</sub> | Belgien | Däne-mark <sub>2)</sub> | Finn-land <sub>3)</sub> | Frank-reich        | Großbri-tannien und Nord-irland <sub>4)</sub> | Irland | Italien            | Nieder-lande <sub>5)</sub> | Norwegen | Öster-reich |
| 1938      | 11,4                                      | 13,2    | 10,3                    | 12,8                    | 15,8 <sup>a)</sup> | 11,8  | 13,6   | 14,1 <sup>b)</sup> | 8,5 <sup>a)</sup>          | 9,9      | 14,0        |
| 1949      | 10,2                                      | 12,9    | 8,9                     | 11,2                    | 13,8               | 11,7  | 12,8   | 10,5               | 8,1                        | 9,0      | 12,9        |
| 1950      | 10,3                                      | 12,5    | 9,2                     | 10,1                    | 12,7               | 12,7  | 12,7   | 9,8                | 7,5                        | 3,1      | 12,4        |
| 1951      | 10,5                                      | 12,6    | 8,8                     | 10,0                    | 13,4               | 12,6  | 14,3   | 10,3               | 7,5                        | 8,4      | 12,7        |
| 1952      | 10,4                                      | 11,9    | 9,0                     | 9,5                     | 12,3               | 11,4  | 11,9   | 10,1               | 7,3                        | 8,5      | 12,0        |
| 1953      | 11,0                                      | 12,1    | 9,0                     | 9,6                     | 13,0               | 11,4  | 11,7   | 10,0               | 7,7                        | 8,5      | 12,0        |
| 1954      | 10,4                                      | 11,9    | 9,1                     | 9,1                     | 12,0               | 11,4  | 12,1   | 9,1                | 7,5                        | 8,4      | 12,1        |
| 1955      | 10,8                                      | 12,7    | 8,8                     | 9,3                     | 12,0               | 11,7  | 12,6   | 9,2                | 7,6                        | 8,3      | 12,1        |
| 1955      |   |         |                         |                         |                    |   |        |                    |                            |          |             |
| Januar    | 11,7                                      | 14,4    | 9,9                     | 9,7                     | 14,5               | 15,3  | 16,3   | 10,4               | 8,9                        | 9,2      | 11,8        |
| Februar   | 12,9                                      | 14,3    | 9,4                     | 11,0                    |                    |   |        | 10,3               | 8,7                        |          | 13,5        |
| März      | 13,6                                      | 18,2    | 9,6                     | 10,5                    |                    |   |        | 10,8               | 8,9                        |          | 15,1        |
| April     | 11,1                                      | 13,8    | 9,5                     | 9,6                     | 11,5               | 11,3  | 13,4   | 9,1                | 7,8                        | 8,0      | 13,0        |
| Mai       | 10,4                                      | 11,7    | 8,7                     | 9,3                     |                    |   |        | 8,3                | 7,3                        |          | 11,6        |
| Juni      | 10,4                                      | 11,4    | 8,7                     | 8,9                     |                    |   |        | 8,2                | 7,3                        |          | 11,8        |
| Juli      | 9,5                                       | 10,4    | 8,6                     | 8,7                     | 10,1               | 9,1   | 10,1   | 8,2                | 6,7                        | 7,6      | 11,0        |
| August    | 9,4                                       | 10,3    | 7,7                     | 8,2                     |                    |   |        | 7,8                | 6,6                        |          | 10,2        |
| September | 9,2                                       | 10,5    | 7,7                     | 8,0                     |                    |   |        | 7,5                | 6,2                        |          | 10,6        |
| Oktober   | 9,9                                       | 11,6    | 8,2                     | 8,5                     | 12,0               | 11,1  | 10,5   | 8,5                | 7,0                        | 8,4      | 11,2        |
| November  | 10,7                                      | 12,2    | 8,7                     | 8,8                     |                    |   |        | 9,5                | 7,5                        |          | 12,7        |
| Dezember  | 11,2                                      | 13,6    | 9,0                     | 10,7                    |                    |   |        | 10,4               | 8,1                        |          | 12,9        |
| 1956      |   |         |                         |                         |                    |   |        |                    |                            |          |             |
| Januar    | 11,2                                      | 13,8    | ...                     | 9,9                     | ...                | 15,3  | ...    | 11,6               | 8,3                        | ...      | 11,7        |
| Februar   | 13,2                                      | 15,5    | ...                     | 11,0                    |                    |   |        | 18,0               | 9,5                        |          | 14,7        |
| März      | 13,9                                      | 15,2    | ...                     | 9,2                     |                    |   |        | ...                | 10,1                       |          | 15,4        |
| April     | ...                                       | ...     | ...                     | ...                     | ...                | ...   | ...    | ...                | ...                        | ...      | ...         |
| Mai       | ...                                       | ...     | ...                     | ...                     |                    |   |        | ...                | ...                        |          | ...         |
| Juni      | ...                                       | ...     | ...                     | ...                     |                    |   |        | ...                | ...                        |          | ...         |

| Zeit      | noch: Europäische Länder |          |         |                       |                           | Außereuropäische Länder |                      |                      |                       |                                       |                     |
|-----------|--------------------------|----------|---------|-----------------------|---------------------------|-------------------------|----------------------|----------------------|-----------------------|---------------------------------------|---------------------|
|           | Portugal <sub>6)</sub>   | Schweden | Schweiz | Spanien <sub>7)</sub> | Austra-lien <sub>8)</sub> | Chile                   | Indien <sub>9)</sub> | Japan <sub>10)</sub> | Kanada <sub>11)</sub> | Südafri-kanische Union <sub>12)</sub> | Ver-einigte Staaten |
| 1938      | 15,4                     | 11,5     | 11,6    | 19,3                  | 9,6                       | 23,5                    | .                    | 17,7                 | 9,6                   | 9,5                                   | 10,6                |
| 1949      | 14,1                     | 10,0     | 10,7    | 11,6                  | 9,5                       | 17,3                    | 15,8                 | 11,6                 | 9,2                   | 8,8                                   | 9,7                 |
| 1950      | 12,2                     | 10,0     | 10,1    | 10,9                  | 9,6                       | 15,0                    | 16,1                 | 10,9                 | 9,0                   | 8,7                                   | 9,6                 |
| 1951      | 12,4                     | 9,9      | 10,5    | 11,6                  | 9,7                       | 15,0                    | 14,4                 | 10,0                 | 9,0                   | 8,8                                   | 9,7                 |
| 1952      | 11,8                     | 9,6      | 9,9     | 9,7                   | 9,4                       | 13,0                    | 13,6                 | 8,9                  | 8,7                   | 8,6                                   | 9,6                 |
| 1953      | 11,3                     | 9,7      | 10,2    | 9,7                   | 9,1                       | 12,4                    | 15,0                 | 8,9                  | 8,6                   | 8,9                                   | 9,6                 |
| 1954      | 10,9                     | 9,6      | 10,0    | 9,1                   | 9,1                       | 13,1                    | 13,2                 | 8,2                  | 8,2                   | 8,6                                   | 9,2                 |
| 1955      | 11,3                     | 9,4      | 10,1    | 9,3                   | 8,9                       | ...                     | 12,7                 | 7,8                  | 8,1                   | 8,6                                   | 9,3                 |
| 1955      |                          |          |         |                       |                           |                         |                      |                      |                       |                                       |                     |
| Januar    | 11,9                     | 10,1     | 10,9    | 11,3                  | 7,8                       | 15,3                    | 11,7                 | 9,6                  | 8,4                   | 7,9                                   | 10,0                |
| Februar   | 11,8                     | 9,9      | 11,3    | 10,9                  |                           |                         |                      | 9,2                  | 6,0                   |                                       | 10,1                |
| März      | 12,4                     | 10,1     | 12,8    | 12,0                  |                           |                         |                      | 8,5                  | 8,6                   |                                       | 9,5                 |
| April     | 9,7                      | 10,0     | 11,0    | 9,0                   | 9,0                       | 10,7                    | 11,0                 | 8,1                  | 7,7                   | 7,8                                   | 9,3                 |
| Mai       | 9,3                      | 9,3      | 9,6     | 8,5                   |                           |                         |                      | 7,4                  | 8,6                   |                                       | 9,0                 |
| Juni      | 9,3                      | 9,2      | 9,3     | 8,8                   |                           |                         |                      | 7,0                  | 8,3                   |                                       | 8,9                 |
| Juli      | 9,8                      | 9,4      | 8,7     | 8,1                   | 10,4                      | 12,9                    | 13,7                 | 6,9                  | 7,7                   | 9,9                                   | 9,5                 |
| August    | 10,6                     | 8,5      | 8,6     | 8,0                   |                           |                         |                      | 6,8                  | 8,0                   |                                       | 8,7                 |
| September | 12,5                     | 8,6      | 8,9     | 7,9                   |                           |                         |                      | 6,9                  | 7,6                   |                                       | 8,7                 |
| Oktober   | 13,1                     | 8,9      | 9,6     | 8,5                   | 8,3                       | 13,8                    | 14,1                 | 7,1                  | 7,5                   | 8,3                                   | 8,8                 |
| November  | 13,2                     | 9,1      | 10,0    | 9,7                   |                           |                         |                      | 7,8                  | 8,3                   |                                       | 9,4                 |
| Dezember  | 12,5                     | 10,1     | 10,8    | 10,7                  |                           |                         |                      | 8,1                  | 7,4                   |                                       | 10,0                |
| 1956      |                          |          |         |                       |                           |                         |                      |                      |                       |                                       |                     |
| Januar    | 16,1                     | ...      | 10,2    | 12,2                  | ...                       | ...                     | ...                  | 9,0                  | 8,9                   | 8,3                                   | 9,8                 |
| Februar   | 17,8                     | ...      | 13,7    | 15,6                  |                           |                         |                      | 9,4                  | 10,3                  |                                       | 10,0                |
| März      | ...                      | ...      | 14,7    | ...                   |                           |                         |                      | ...                  | 7,8                   |                                       | 10,0                |
| April     | ...                      | ...      | ...     | ...                   | ...                       | ...                     | ...                  | ...                  | 8,5                   | ...                                   | ...                 |
| Mai       | ...                      | ...      | ...     | ...                   |                           |                         |                      | ...                  | ...                   |                                       | ...                 |
| Juni      | ...                      | ...      | ...     | ...                   |                           |                         |                      | ...                  | ...                   |                                       | ...                 |

\* Die Ziffern beziehen sich auf die Bevölkerung zur Jahresmitte, bzw. auf die monatliche oder vierteljährliche fortgeschrie-bene Bevölkerung. Zum Teil vorläufige Ergebnisse.

- 1) Ohne nachträglich beurkundete Kriegssterbefälle und gerichtliche Todeserklärungen.- 2) Ohne Färöerinseln.- 3) Vor 1951 nur finnische Staatsangehörige in Finnland.- 4) Ohne Sterbefälle der Streitkräfte außerhalb des Landes.- 5) Einschl. Sterbefälle im Ausland, wenn der Verstorbene in einem niederländischen Bevölkerungsregister erfasst ist.- 6) Einschl. Azoren und Madeira.- 7) Einschl. Balearen und Kanarische Inseln.- 8) Ohne Vollbluteingeborene.- 9) Nur Registrierungsgebiete.- 10) Nur japanische Staatsangehörige in Japan. Ab 1953 einschl. Amami-Inseln.- 11) Ohne Yukon und Nordwest-Gebiete, 1938 auch ohne Neufundland. Einschl. Sterbefälle von Kanadiern, die vorübergehend in den Vereinigten Staaten wohnten; ohne Sterbefälle von Angehörigen der Vereinigten Staaten, die vorübergehend in Kanada wohnten.- 12) Nur weiße Bevölkerung.  
a) Ohne Lebendgeborene, die vor der Geburtenregistrierung starben.- b) Vorkriegsgebiet.- c) Ohne Elten und Tüddern.

# noch: Natürliche Bevölkerungsbewegung

## Säuglingssterblichkeit\*

Verhältniszahlen, Sterbefälle bezogen auf 1000 Lebendgeborene

| Zeit | Europäische Länder                       |         |                        |                        |            |                         |        |
|------|--|---------|------------------------|------------------------|------------|-------------------------|--------|
|      | Bundesrepublik Deutschland <sub>1)</sub> | Belgien | Dänemark <sub>2)</sub> | Finnland <sub>3)</sub> | Frankreich | Großbrit. u. Nordirland | Irland |
| 1938 | 59                                       | 81      | 59                     | 68                     | 71         | 55                      | 67     |
| 1939 | .  | 82      | 58                     | 70                     | 68         | 54                      | 66     |
| 1940 | .  | 93      | 50                     | 88                     | 95         | 61                      | 66     |
| 1941 | .  | 92      | 55                     | 59                     | 77         | 63                      | 74     |
| 1942 | .  | 84      | 47                     | 67                     | 75         | 53                      | 69     |
| 1943 | .  | 75      | 45                     | 49                     | 80         | 52                      | 83     |
| 1944 | .  | 83      | 48                     | 69                     | 81         | 48                      | 79     |
| 1945 | .  | 100     | 48                     | 63                     | 113        | 49                      | 71     |
| 1946 | 95                                       | 75      | 46                     | 56                     | 72         | 43                      | 65     |
| 1947 | 85                                       | 69      | 40                     | 58                     | 71         | 44                      | 68     |
| 1948 | 68                                       | 59      | 35                     | 52                     | 56         | 36                      | 50     |
| 1949 | 59                                       | 57      | 34                     | 48                     | 60         | 34                      | 53     |
| 1950 | 55                                       | 53      | 31                     | 44                     | 52         | 31                      | 45     |
| 1951 | 53                                       | 50      | 29                     | 35                     | 51         | 31                      | 46     |
| 1952 | 48                                       | 45      | 29                     | 32                     | 45         | 28                      | 41     |
| 1953 | 46                                       | 42      | 27                     | 34                     | 42         | 28                      | 39     |
| 1954 | 43                                       | 49      | 27                     | 31                     | 36         | 26                      | 38     |
| 1955 | 42                                       | 48      | ...                    | ...                    | 34         | 26                      | ...    |

| Zeit | noch: Europäische Länder |                           |          |            |          |          |         |         |
|------|--------------------------|---------------------------|----------|------------|----------|----------|---------|---------|
|      | Italien                  | Niederlande <sub>4)</sub> | Norwegen | Österreich | Portugal | Schweden | Schweiz | Spanien |
| 1938 | 106                      | 37                        | 37       | 80         | 137      | 42       | 43      | 124     |
| 1939 | 97                       | 34                        | 37       | 73         | 120      | 39       | 43      | 140     |
| 1940 | 103                      | 39                        | 39       | 74         | 126      | 39       | 46      | 114     |
| 1941 | 115                      | 44                        | 43       | 70         | 151      | 37       | 41      | 149     |
| 1942 | 112                      | 39                        | 36       | 74         | 131      | 29       | 38      | 109     |
| 1943 | 115                      | 40                        | 35       | 79         | 133      | 29       | 40      | 104     |
| 1944 | 103                      | 46                        | 37       | 88         | 122      | 31       | 42      | 98      |
| 1945 | 103                      | 80                        | 36       | 162        | 115      | 30       | 41      | 90      |
| 1946 | 87                       | 39                        | 35       | 81         | 119      | 27       | 39      | 92      |
| 1947 | 84                       | 34                        | 35       | 78         | 107      | 25       | 39      | 76      |
| 1948 | 72                       | 29                        | 30       | 76         | 100      | 23       | 36      | 70      |
| 1949 | 74                       | 27                        | 28       | 75         | 115      | 23       | 34      | 75      |
| 1950 | 64                       | 25                        | 28       | 66         | 94       | 21       | 31      | 70      |
| 1951 | 67                       | 25                        | 26       | 61         | 89       | 22       | 30      | 68      |
| 1952 | 63                       | 22                        | 24       | 51         | 94       | 20       | 29      | 61      |
| 1953 | 58                       | 22                        | 22       | 50         | 96       | 19       | 30      | 59      |
| 1954 | 53                       | 21                        | ...      | 48         | 86       | 19       | 27      | 54      |
| 1955 | 50                       | 20                        | ...      | 45         | 91       | ...      | ...     | 56      |

| Zeit | Außereuropäische Länder   |                          |        |                     |                      |                                     |                    |
|------|---------------------------|--------------------------|--------|---------------------|----------------------|-------------------------------------|--------------------|
|      | Argentinien <sub>5)</sub> | Australien <sub>6)</sub> | Indien | Japan <sub>7)</sub> | Kanada <sub>8)</sub> | Südafrikanische Union <sub>9)</sub> | Vereinigte Staaten |
| 1938 | 105 <sup>e)</sup>         | 38                       | .      | 115                 | 63                   | 52                                  | 51                 |
| 1939 | 92 <sup>e)</sup>          | 38                       | .      | 107                 | 61                   | 49                                  | 48                 |
| 1940 | 90 <sup>e)f)</sup>        | 38                       | .      | 90                  | 56                   | 50                                  | 47                 |
| 1941 | 85 <sup>e)f)</sup>        | 40                       | .      | 84                  | 60                   | 51                                  | 45                 |
| 1942 | 86 <sup>f)</sup>          | 40                       | .      | 86                  | 54                   | 48                                  | 40                 |
| 1943 | 80 <sup>f)</sup>          | 36                       | .      | 87                  | 54                   | 47                                  | 40                 |
| 1944 | 81                        | 31                       | .      | ...                 | 55                   | 43                                  | 40                 |
| 1945 | 82                        | 29                       | .      | ...                 | 52                   | 40                                  | 38                 |
| 1946 | 74                        | 29                       | .      | ...                 | 48                   | 36                                  | 34                 |
| 1947 | 78                        | 29                       | 146    | 77                  | 46                   | 34                                  | 32                 |
| 1948 | 70                        | 28                       | 130    | 62                  | 44                   | 36                                  | 32                 |
| 1949 | 67                        | 25                       | 123    | 62                  | 43                   | 38                                  | 31                 |
| 1950 | 68                        | 24                       | 127    | 60                  | 41                   | 36                                  | 29                 |
| 1951 | 67                        | 25                       | 124    | 57                  | 38                   | 34                                  | 28                 |
| 1952 | 65                        | 24                       | 116    | 49                  | 38                   | 35                                  | 28                 |
| 1953 | 65                        | 23                       | 119    | 49                  | 35                   | 34                                  | 28                 |
| 1954 | 62                        | 23                       | ...    | ...                 | 32                   | 34                                  | 27                 |
| 1955 | ...                       | ...                      | ...    | ...                 | ...                  | 31                                  | ...                |

\* Ohne Totgeborene. Zum Teil vorläufige Ergebnisse.

1) Unter Berücksichtigung der Geburtenentwicklung in den vorhergehenden 12 Monaten. Jahresergebnis 1938 bezogen auf die Lebendgeborenen des Berichtsjahres.- 2) Ohne Färöerinseln.- 3) Vor 1951 nur finnische Staatsangehörige in Finnland.- 4) Einschl. Sterbefälle von solchen Lebendgeborenen, die vor der Geburtenregistrierung starben, ohne Rücksicht auf ihre vorherige Eintragung im Bevölkerungsregister; 1938 bis 1948 ohne Elten und Tüddern.- 5) Ohne Sterbefälle von Säuglingen, die vor der Geburtenregistrierung starben.- 6) Ohne Vollbluteingeborene.- 7) Nur Sterbefälle japanischer Säuglinge in Japan. Ab 1953 einschl. der Amami-Inseln.- 8) Ohne Yukon und Northwest-Gebiete, vor 1946 auch ohne Neufundland. Ab 1946 einschl. Kanadier, die vorübergehend in den Vereinigten Staaten wohnten, jedoch ohne Säuglinge der Vereinigten Staaten, die vorübergehend in Kanada wohnten.- 9) Nur weiße Bevölkerung.  
a) Ohne 41 nicht unter belgischer Verwaltung stehende Gemeinden.- b) Ohne Sterbefälle aus dem Kreis der Flüchtlinge und verschleppten Personen.- c) Vorkriegsgebiet.- d) Ohne ehemalige A-Zone von Triest.- e) Ohne Provinz Santa Fé.- f) Ohne Provinz Corrientes.

**Erwerbstätigkeit**  
**Index der Beschäftigten\* in der verarbeiteten Industrie**  
1950 = 100

| Zeit        | Europäische Länder         |                   |          |             |                  |                 |                   |                   |              |                  |
|-------------|----------------------------|-------------------|----------|-------------|------------------|-----------------|-------------------|-------------------|--------------|------------------|
|             | Bundesrepublik Deutschland | Belgien           | Dänemark | Finnland 1) | Frankreich       | Griechenland 1) | Großbritannien 2) | Irland            | Italien 1)3) | Jugoslawien 4)5) |
| Orig. Basis | 1936                       | 1953              | 1950     | 1953        | 1938<br>1954     | 1950            | 1950              | 1950              | 1953         | 1952             |
| 1938        | .                          | .                 | 67       | .           | 88 <sup>b)</sup> | .               | 84                | 71                | .            | .                |
| 1949        | 92                         | 100               | 93       | 97          | 99               | .               | 98                | .                 | 101          | .                |
| 1950        | 100                        | 100               | 100      | 100         | 100              | 100             | 100               | 100 <sup>c)</sup> | 100          | .                |
| 1951        | 109                        | 107               | 101      | 104         | 103              | 100             | 103 <sup>a)</sup> | 101               | 101          | .                |
| 1952        | 112                        | 104 <sup>a)</sup> | 97       | 99          | 103              | 101             | 101               | 99                | 101          | 100              |
| 1953        | 116                        | 103               | 100      | 94          | 101              | 97              | 103               | .                 | 101          | 103              |
| 1954        | 122                        | 104               | 104      | 96          | 101              | 102             | 105               | 106 <sup>d)</sup> | 102          | 117              |
| 1955        | 131                        | ...               | 103      | 100         | 102              | 103             | 108               | 106               | 103          | 131              |
| 1955        |                            |                   |          |             |                  |                 |                   |                   |              |                  |
| Januar      | .                          | 105               | .        | 96          | 102              | 103             | 108               | .                 | 100          | 125              |
| Februar     | .                          | 105               | .        | .           | .                | 104             | 108               | .                 | 101          | 125              |
| März        | .                          | 105               | .        | .           | .                | 104             | 108               | 105               | 102          | 127              |
| April       | .                          | 107               | .        | 98          | 102              | 103             | 108               | .                 | 103          | 128              |
| Mai         | .                          | 106               | .        | .           | .                | 104             | 108               | .                 | 104          | 131              |
| Juni        | .                          | 107               | .        | .           | .                | 104             | 108               | 105               | 103          | 133              |
| Juli        | .                          | 106               | .        | 103         | 103              | 104             | 108               | .                 | 104          | 132              |
| August      | .                          | 107               | .        | .           | .                | 104             | 109               | .                 | 107          | 134              |
| September   | .                          | ...               | .        | .           | .                | 103             | 110               | 107               | 108          | 134              |
| Oktober     | .                          | ...               | .        | 101         | 103              | 103             | 110               | .                 | 105          | 135              |
| November    | .                          | ...               | .        | .           | .                | 102             | 110               | .                 | 103          | 136              |
| Dezember    | .                          | ...               | .        | .           | .                | 101             | 110               | 108               | 102          | 133              |
| 1956        |                            |                   |          |             |                  |                 |                   |                   |              |                  |
| Januar      | .                          | ...               | .        | 101         | 102              | 101             | 110               | .                 | 101          | 133              |
| Februar     | .                          | ...               | .        | .           | .                | 101             | 110               | .                 | ...          | 132              |
| März        | .                          | ...               | .        | .           | .                | ...             | 109               | ...               | ...          | 132              |
| April       | .                          | ...               | .        | 102         | 103              | ...             | 109               | .                 | ...          | ...              |
| Mai         | .                          | ...               | .        | .           | .                | ...             | ...               | .                 | ...          | ...              |
| Juni        | .                          | ...               | .        | .           | .                | ...             | ...               | ...               | ...          | ...              |

| Zeit        | noch: Europäische Länder |          |                  |             |            | Außereuropäische Länder |               |       |        |                 |                    |
|-------------|--------------------------|----------|------------------|-------------|------------|-------------------------|---------------|-------|--------|-----------------|--------------------|
|             | Niederlande 5)           | Norwegen | Österreich 5)    | Schweden 1) | Schweiz 1) | Argentinien 1)          | Australien 6) | Japan | Kanada | Südafrik. Union | Vereinigte Staaten |
| Orig. Basis | 1949                     | 1950     | 1937             | 1950        | 1938       | 1943<br>1952            | 1950          | 1950  | 1949   | 1948            | 1950               |
| 1938        | .                        | .        | 63 <sup>b)</sup> | .           | 80         | 52 <sup>b)</sup>        | 63            | .     | 55     | 45              | 60                 |
| 1949        | 95                       | 97       | 95               | 100         | 102        | 102                     | 98            | 105   | 99     | 95              | 95                 |
| 1950        | 100                      | 100      | 100              | 100         | 100        | 100                     | 100           | 100   | 100    | 100             | 100                |
| 1951        | 102                      | 104      | 104              | 102         | 110        | 101                     | 105           | 106   | 107    | 105             | 108                |
| 1952        | 100                      | 102      | 104              | 100         | 112        | 97                      | 105           | 105   | 108    | 107             | 109                |
| 1953        | 103                      | 103      | 101              | 98          | 112        | 91                      | 100           | 106   | 112    | 109             | 115                |
| 1954        | 108                      | 105      | 105              | 99          | 115        | 92                      | 105           | 107   | 107    | 111             | 107                |
| 1955        | 110                      | 107      | 112              | 101         | 119        | ...                     | 109           | 105   | 108    | 113             | 111                |
| 1955        |                          |          |                  |             |            |                         |               |       |        |                 |                    |
| Januar      | .                        | 105      | 108              | 99          | .          | 93                      | 109           | 104   | 102    | 112             | 106                |
| Februar     | .                        | 106      | 108              | 100         | .          | 94                      | 109           | 103   | 103    | 115             | 107                |
| März        | 110                      | 106      | 108              | 100         | 117        | 95                      | 110           | 104   | 105    | 116             | 108                |
| April       | .                        | 106      | 109              | 101         | .          | 94                      | 110           | 106   | 106    | 114             | 109                |
| Mai         | .                        | 108      | 110              | 100         | .          | 94                      | 110           | 105   | 106    | 114             | 109                |
| Juni        | 110                      | 109      | 111              | 102         | 119        | 97                      | 110           | 105   | 108    | 113             | 111                |
| Juli        | .                        | 108      | 112              | 101         | .          | 96                      | 110           | 105   | 111    | 112             | 110                |
| August      | .                        | 108      | 113              | 101         | .          | 97                      | 110           | 105   | 110    | 113             | 112                |
| September   | 111                      | 109      | 114              | 102         | 120        | 97                      | 111           | 105   | 113    | 112             | 113                |
| Oktober     | .                        | 108      | 115              | 102         | .          | 95                      | 111           | 105   | 112    | 113             | 114                |
| November    | .                        | 108      | 115              | 102         | .          | 94                      | 111           | 105   | 112    | 114             | 114                |
| Dezember    | 111                      | 106      | 115              | 101         | 122        | ...                     | 111           | ...   | 111    | 114             | 114                |
| 1956        |                          |          |                  |             |            |                         |               |       |        |                 |                    |
| Januar      | .                        | 106      | 114              | 101         | .          | ...                     | 111           | ...   | 109    | 115             | 113                |
| Februar     | .                        | 108      | 114              | 101         | .          | ...                     | 112           | ...   | 109    | 116             | 112                |
| März        | ...                      | 107      | 113              | 102         | ...        | ...                     | ...           | ...   | 111    | ...             | 112                |
| April       | .                        | 107      | ...              | ...         | .          | ...                     | ...           | ...   | ...    | ...             | 112                |
| Mai         | .                        | ...      | ...              | ...         | .          | ...                     | ...           | ...   | ...    | ...             | ...                |
| Juni        | ...                      | ...      | ...              | ...         | ...        | ...                     | ...           | ...   | ...    | ...             | ...                |

\* Betriebsinhaber sind im allgemeinen in diesen Daten nicht mitenthalten.

1) Ohne Angestellte.- 2) Ohne Nordirland.- 3) Einschl. der Arbeiter in Bergbau- und Energiewirtschaft.- 4) Basis 1952 = 100.- 5) Einschl. der Beschäftigten im Bergbau.- 6) 12-Monatsdurchschnitte des jeweiligen Wirtschaftsjahres, das am 30. Juni endet.

a) Beschäftigte jeweils am 30. Juni.- b) 1937.- c) Stand September.- d) Stand Oktober.

**noch: Erwerbstätigkeit  
Arbeitslosigkeit\***

| Zeit   | Europäische Länder                         |               |                |                |            |       |   |          |           |                            |                    |
|--|--|---------------|----------------|----------------|------------|-------|---|----------|-----------|----------------------------|--------------------|
|  | Bundes-<br>republik<br>Deutsch-<br>land 1) | Belgien<br>2) | Dänemark<br>3) | Finnland<br>4) | Frankreich |       | Großbri-<br>tannien<br>und 2)7)<br>Nordirland | Irland8) | Italien9) | Nieder-<br>lande<br>10)11) | Norwegen<br>10)12) |
|  |  |               |                |                | 5)         | 6)    |   |          |           |                            |                    |
| Arbeitslose<br>in 1 000                          |  |               |                |                |            |       |   |          |           |                            |                    |
| 1938 JD  | .  | .             | 97,7           | 3,6a)          | 373,6      | 402,2 | 1 881,4                                       | 55,2b)   | 810       | 303,4                      | .                  |
| 1949 JD  | 1 263                                      | 174,0         | 59,0           | 25,7           | 39,7       | 131,1 | 338,0   | 34,9     | 1 673     | 42,9                       | 7,7                |
| 1950 JD  | 1 580                                      | 170,0         | 54,8           | 19,2           | 52,4       | 152,9 | 341,1   | 30,3     | 1 615     | 58,8                       | 9,0                |
| 1951 JD  | 1 432                                      | 153,5         | 63,0           | 5,6            | 40,3       | 120,1 | 281,4   | 30,4     | 1 721     | 68,4                       | 11,1               |
| 1952 JD  | 1 379                                      | 173,6         | 81,6           | 8,3            | 39,3       | 131,8 | 462,5   | 38,6     | 1 850     | 105,8                      | 11,6               |
| 1953 JD  | 1 259                                      | 183,6         | 61,0           | 29,1           | 62,4       | 180,0 | 380,0   | 45,2c)   | 1 947     | 84,1                       | 14,4               |
| 1954 JD  | 1 221                                      | 166,9         | 54,1           | 18,7           | 62,4       | 183,3 | 317,8   | 37,5     | 1 959     | 60,2                       | 12,7               |
| 1955 JD  | 928  | 116,1         | 65,9           | 9,3            | 52,0       | 158,6 | 264,5   | 32,0     | 1 913     | 41,3                       | 12,5               |
| 1955   |  |               |                |                |            |       |   |          |           |                            |                    |
| Januar   | 1 790                                      | 178,4         | 110,9          | 21,2           | 64,2       | 202,8 | 335,7   | 40,6     | 2 157     | 82,2                       | 26,0               |
| Februar  | 1 815                                      | 169,9         | 116,5          | 24,3           | 68,4       | 209,2 | 318,2   | 39,2     | 2 095     | 70,4                       | 22,2               |
| März   | 1 406                                      | 156,4         | 95,3           | 26,1           | 67,2       | 198,8 | 307,0   | 38,3     | 1 961     | 50,8                       | 19,3               |
| April  | 894  | 129,8         | 43,1           | 19,4           | 62,3       | 179,9 | 296,4   | 40,1     | 1 937     | 35,0                       | 16,2               |
| Mai  | 731  | 111,9         | 33,6           | 5,0            | 57,0       | 161,7 | 256,0   | 34,8     | 1 870     | 29,8                       | 7,2                |
| Juni   | 650  | 97,9          | 26,4           | -              | 50,6       | 142,9 | 242,9   | 30,7     | 1 814     | 26,3                       | 3,5                |
| Juli   | 567  | 90,3          | 28,5           | -              | 44,8       | 128,1 | 215,8   | 25,6     | 1 813     | 30,0                       | 2,3                |
| August   | 512  | 82,8          | 31,2           | -              | 43,2       | 125,4 | 228,4   | 27,4     | 1 780     | 28,1                       | 3,9                |
| September  | 495  | 81,4          | 39,2           | -              | 38,1       | 129,0 | 230,0   | 23,5     | 1 769     | 26,8                       | 5,3                |
| Oktober  | 510  | 82,1          | 46,8           | 0,2            | 41,4       | 137,9 | 241,2   | 26,2     | 1 818     | 28,4                       | 7,9                |
| November   | 603  | 96,6          | 66,5           | 3,3            | 42,7       | 142,7 | 255,4   | 29,4     | 1 893     | 35,8                       | 12,7               |
| Dezember   | 1 046                                      | 115,0         | 153,1          | 12,3           | 44,0       | 145,0 | 247,3   | 28,4     | 2 053     | 51,9                       | 24,1               |
| 1956   |  |               |                |                |            |       |   |          |           |                            |                    |
| Januar   | 1 253                                      | 136,0         | 119,0          | 22,6           | 48,5       | 161,4 | 302,4   | 38,4     | 2 156     | 53,7                       | 28,2               |
| Februar  | 1 827                                      | 136,2         | 139,9          | 25,8           | 49,7       | 162,8 | 312,4   | 38,1     | 2 224     | 58,9                       | 26,5               |
| März   | 1 019                                      | 116,2         | 130,5          | 26,0           | 44,8       | 144,2 | 299,9   | 38,2     | 2 140     | 32,4                       | 23,2               |
| April  | 635  | 100,5         | 70,9           | 20,0           | 38,9       | 126,6 | 282,1   | 38,3     | 2 026     | 24,5                       | 17,6               |
| Mai  | 539  | 85,5          | 35,0           | 7,2            | ...        | ...   | 266,4   | 35,4     | ...       | ...                        | ...                |
| Juni   | 479  | ...           | ...            | ...            | ...        | ...   | ...   | ...      | ...       | ...                        | ...                |
| Anteil an den Arbeitnehmern** (Verhältniszahlen) |  |               |                |                |            |       |   |          |           |                            |                    |
| in vH  |  |               |                |                |            |       |   |          |           |                            |                    |
| 1938 JD  | .  | .             | 21,3           | .              | .          | .     | 12,0  | 15,6b)   | 4,3       | .                          | .                  |
| 1949 JD  | 9,0  | 8,6           | 9,6            | ...            | ...        | ...   | 1,6   | 9,0      | 8,6       | ...                        | 5,8                |
| 1950 JD  | 10,2                                       | 8,3           | 8,7            | ...            | ...        | ...   | 1,6   | 7,5      | 8,3       | 2,0                        | 0,9                |
| 1951 JD  | 9,2  | 7,3           | 9,7            | ...            | ...        | ...   | 1,3   | 7,3      | 8,8       | 2,3                        | 1,1                |
| 1952 JD  | 8,4  | 8,3           | 12,5           | ...            | ...        | ...   | 2,1   | 9,1      | 9,5       | 3,5                        | 1,2                |
| 1953 JD  | 7,5  | 8,8           | 9,2            | ...            | ...        | ...   | 1,8   | 9,6c)    | 10,0      | 2,7                        | 1,5                |
| 1954 JD  | 7,0  | 8,1           | 8,0            | ...            | ...        | ...   | 1,5   | 8,1      | 10,0      | 1,9                        | 1,3                |
| 1955 JD  | 5,1  | 5,7           | 9,7            | ...            | ...        | ...   | 1,2   | 6,8      | 9,8       | ...                        | 1,2                |
| 1955   |  |               |                |                |            |       |   |          |           |                            |                    |
| Januar   | .  | 8,7           | 16,3           | ...            | ...        | ...   | 1,5   | 8,6      | 11,1      | 2,6                        | 2,6                |
| Februar  | .  | 8,3           | 17,1           | ...            | ...        | ...   | 1,5   | 8,3      | 10,7      | 2,2                        | 2,2                |
| März   | 7,9  | 7,6           | 14,0           | ...            | ...        | ...   | 1,4   | 8,1      | 10,1      | ...                        | 2,1                |
| April  | .  | 6,3           | 6,4            | ...            | ...        | ...   | 1,4   | 8,5      | 9,9       | ...                        | 1,6                |
| Mai  | .  | 5,5           | 5,0            | ...            | ...        | ...   | 1,2   | 7,3      | 9,6       | 1,0                        | 0,7                |
| Juni   | 3,6  | 4,8           | 3,9            | ...            | ...        | ...   | 1,1   | 6,5      | 9,3       | ...                        | 0,3                |
| Juli   | .  | 4,4           | 4,2            | ...            | ...        | ...   | 1,0   | 5,4      | 9,3       | ...                        | 0,2                |
| August   | .  | 4,0           | 4,6            | ...            | ...        | ...   | 1,0   | 5,8      | 9,1       | 0,9                        | 0,4                |
| September  | 2,7  | 4,0           | 5,8            | ...            | ...        | ...   | 1,0   | 5,0      | 9,1       | ...                        | 0,5                |
| Oktober  | .  | 4,0           | 6,9            | ...            | ...        | ...   | 1,1   | 5,5      | 9,3       | ...                        | 0,8                |
| November   | .  | 4,7           | 9,8            | ...            | ...        | ...   | 1,2   | 6,2      | 9,7       | 1,2                        | 1,2                |
| Dezember   | 5,7  | 5,6           | 22,5           | ...            | ...        | ...   | 1,1   | 6,0      | 10,5      | ...                        | 2,4                |
| 1956   |  |               |                |                |            |       |   |          |           |                            |                    |
| Januar   | .  | 6,6           | 17,4           | ...            | ...        | ...   | 1,4   | 8,1      | 11,1      | ...                        | 2,8                |
| Februar  | .  | 6,6           | 20,5           | ...            | ...        | ...   | 1,4   | 8,0      | 11,4      | 1,5                        | 2,6                |
| März   | 5,5  | 5,7           | 19,1           | ...            | ...        | ...   | 1,4   | 8,1      | 11,0      | ...                        | 2,3                |
| April  | .  | 4,9           | 10,5           | ...            | ...        | ...   | 1,3   | 8,1      | 10,4      | ...                        | 1,8                |
| Mai  | .  | 4,2           | 5,2            | ...            | ...        | ...   | ...   | 7,5      | ...       | ...                        | ...                |
| Juni   | .  | ...           | ...            | ...            | ...        | ...   | ...   | ...      | ...       | ...                        | ...                |

\* Die Zahlen der Arbeitslosen beziehen sich im allgemeinen auf die als arbeitslos oder als arbeitsuchend registrierten Personen. Da einerseits eine Verpflichtung zur Meldung als Arbeitsloser in der Regel nicht besteht, andererseits aber auch eine als arbeitsuchend registrierte Person nicht oder nicht mehr arbeitslos zu sein braucht, weichen die angegebenen Zahlen von den Tatsachen mehr oder weniger ab. Hinzu kommt, daß die Zahlen in den einzelnen Ländern auf verschiedene Weise (Statistiken der Arbeitsämter, der Gewerkschaften, der Arbeitslosenversicherung etc.) ermittelt werden, und der dadurch erfaßte Personenkreis sich vielfach nicht mit der Gesamtzahl aller Arbeitslosen deckt. Die Angaben beziehen sich auf einen bestimmten Tag oder auf eine relativ kurze Zeitspanne (z.B. eine Woche) im Monat bzw. Vierteljahr. Die Jahreszahlen sind Durchschnitte der Monatszahlen.

\*\* Wenn nicht anders vermerkt, drücken die Verhältniszahlen den Anteil der Arbeitslosen an den Arbeitnehmern in vH der Gesamtzahl der beschäftigten und arbeitslosen Personen des betreffenden Personenkreises, von dem ausgegangen wird, aus.

1) Als arbeitslos registrierte Personen. Verhältniszahlen: Anteil der Arbeitslosen an den Arbeitnehmern (Lohn- und Gehaltsempfänger).- 2) Ohne arbeitslose Personen, die teilbeschäftigt sind (Teilarbeitslose). Durch die Arbeitslosenpflichtversicherung als arbeitslos registrierte Personen.- 3) Durch die gewerkschaftliche Arbeitslosenversicherung als arbeitslos registrierte Personen.- 4) 1938: alle als arbeitsuchend registrierte Personen; ab 1949 nur Personen, die in ihrer Gemeinde als arbeitslos anerkannt sind.- 5) Empfänger öffentlicher Arbeitslosenunterstützung.- 6) Vorgemerkte Stellensuchende einschl. beschäftigter Personen, die einen anderen Arbeitsplatz suchen.- 7) Ab 1949 erweiterter Erhebungskreis durch Einführung des "National Insurance Act".- 8) Durch die Arbeitslosenpflichtversicherung als arbeitsuchend registrierte Personen.- 9) Als arbeitsuchend registrierte Personen.- 10) als arbeitslos registrierte Personen.- 11) Ohne mit Notstandsarbeiten betraute Arbeitslose.- 12) Verhältniszahlen: Anteil der Arbeitslosen an der Gesamtzahl der durch die Arbeitslosenversicherung erfaßten Personen.

Weitere Anmerkungen siehe nächste Seite.

noch: Erwerbstätigkeit  
noch: Arbeitslosigkeit\*

| Zeit  | noch: Europäische Länder |       |                    |                 |                    |                | Außereuropäische Länder |              |                    |                 |   |                                      |
|---|--------------------------|-------|--------------------|-----------------|--------------------|----------------|-------------------------|--------------|--------------------|-----------------|---|--------------------------------------|
|   | Österreich               |       | Portugal<br>7) 10) | Schweden<br>16) | Schweiz<br>10) 17) | Spanien<br>10) | Indien<br>18)           | Japan<br>19) | Kanada<br>20)      | Pakistan<br>21) | Südafri-<br>kanische<br>Union <sup>9)</sup> | Vereinigte<br>Staaten <sup>22)</sup> |
|   | 13) 14)                  | 15)   |                    |                 |                    |                |                         |              |                    |                 |   |                                      |
| Arbeitslose<br>in 1 000                                   |                          |       |                    |                 |                    |                |                         |              |                    |                 |   |                                      |
| 1938 JD   | 244,0                    | .     | 16,6 <sup>d)</sup> | 67,0            | 52,6               | .              | .                       | 237          | 516 <sup>f)</sup>  | .               | 5,3   | 10 390                               |
| 1949 JD   | 91,2                     | 63,8  | 1,6                | 26,1            | 8,1                | 160,1          | 293,0                   | 380          | 135                | ...             | 15,1  | 3 395                                |
| 1950 JD   | 124,8                    | 95,8  | 2,1                | 22,1            | 9,6                | 166,2          | 314,3                   | 440          | 166                | 96,4            | 16,3  | 3 142                                |
| 1951 JD   | 116,2                    | 90,0  | 2,2                | 18,2            | 3,8                | 144,2          | 338,4                   | 390          | 106                | 103,9           | 10,2  | 1 879                                |
| 1952 JD   | 157,0                    | 124,3 | ...                | 22,3            | 5,3                | 106,5          | 384,0                   | 470          | 129                | 107,1           | 12,1  | 1 673                                |
| 1953 JD   | 183,7                    | 148,3 | ...                | 27,2            | 5,0                | 107,2          | 477,6                   | 450          | 137                | 93,1            | 12,1  | 1 602                                |
| 1954 JD   | 163,8                    | 129,5 | ...                | 25,5            | 4,3                | 122,6          | 562,3                   | 580          | 232                | 88,5            | 13,7  | 3 230                                |
| 1955 JD   | 120,7                    | ...   | ...                | 24,5            | 2,7                | 112,1          | 647,1                   | 680          | 230                | 103,9           | 12,5  | 2 654                                |
| 1955  |                          |       |                    |                 |                    |                |                         |              |                    |                 |   |                                      |
| Januar  | 229,4                    | 183,1 | ...                | .               | 9,6                | 125,3          | 613,9                   | 630          | 363                | 99,6            | 13,3  | 3 347                                |
| Februar   | 218,5                    | 184,0 | ...                | 37,1            | 8,4                | 129,5          | 605,9                   | 660          | 379                | 98,8            | 13,9  | 3 383                                |
| März  | 192,9                    | 161,4 | ...                | .               | 2,9                | 127,6          | 595,8                   | 840          | 401                | 100,4           | 12,6  | 3 176                                |
| April   | 119,7                    | 92,8  | ...                | 20,3            | 1,3                | 118,8          | 606,5                   | 700          | 327                | 99,5            | 12,3  | 2 962                                |
| Mai   | 86,3                     | 65,1  | ...                | .               | 0,9                | 104,2          | 607,1                   | 660          | 213                | 96,8            | 13,2  | 2 489                                |
| Juni  | 75,7                     | 56,8  | ...                | 14,5            | 0,8                | 97,4           | 624,1                   | 680          | 157                | 99,7            | 13,5  | 2 679                                |
| Juli  | 70,7                     | 51,7  | ...                | .               | 0,7                | 98,9           | 666,1                   | 720          | 150                | 104,5           | 13,4  | 2 471                                |
| August  | 64,4                     | 47,4  | ...                | 13,9            | 0,7                | 102,5          | 683,6                   | 710          | 131                | 104,9           | 13,6  | 2 237                                |
| September   | 69,0                     | 48,2  | ...                | .               | 0,9                | 106,6          | 693,8                   | 670          | 138                | 111,1           | 11,8  | 2 149                                |
| Oktober   | 76,8                     | ...   | ...                | 14,9            | 1,1                | 111,6          | 695,2                   | 720          | 142                | 108,6           | 11,4  | 2 131                                |
| November  | 92,6                     | ...   | ...                | .               | 2,0                | 111,6          | 618,2                   | 570          | 162                | 112,8           | 11,7  | 2 398                                |
| Dezember  | 153,0                    | ...   | ...                | 46,3            | 3,3                | 111,2          | 692,0                   | 570          | 200                | 110,5           | 9,9   | 2 427                                |
| 1956  |                          |       |                    |                 |                    |                |                         |              |                    |                 |   |                                      |
| Januar  | 199,4                    | ...   | ...                | .               | 5,2                | 114,9          | 717,3                   | 680          | 286                | 112,5           | 11,6  | 2 885                                |
| Februar   | 223,2                    | ...   | ...                | 46,8            | 18,6               | 105,6          | 724,4                   | 750          | 308                | 114,9           | 12,1  | 2 914                                |
| März  | 194,5                    | ...   | ...                | .               | 1,9                | ...            | 704,6                   | 1 060        | 295                | 113,9           | 11,4  | 2 834                                |
| April   | ...                      | ...   | ...                | .               | 1,0                | ...            | ...                     | ...          | 257                | 118,0           | 12,3  | 2 564                                |
| Mai   | ...                      | ...   | ...                | ...             | 0,7                | ...            | ...                     | ...          | ...                | ...             | ...   | 2 608                                |
| Juni  | ...                      | ...   | ...                | .               | ...                | ...            | ...                     | ...          | ...                | ...             | ...   | ...                                  |
| Anteil an den Arbeitnehmern** (Verhältniszahlen)<br>in vH |                          |       |                    |                 |                    |                |                         |              |                    |                 |   |                                      |
| 1938 JD   | .                        | .     | .                  | 10,9            | 8,6                | .              | .                       | 3,6          | 11,4 <sup>f)</sup> | .               | .   | 19,0                                 |
| 1949 JD   | 4,6                      | ...   | ...                | 2,7             | 1,6                | ...            | ...                     | 1,0          | 2,6                | ...             | ...   | 5,5                                  |
| 1950 JD   | 6,2                      | ...   | ...                | 2,2             | 1,8                | ...            | ...                     | 1,2          | 3,2                | ...             | ...   | 5,0                                  |
| 1951 JD   | 5,7                      | ...   | ...                | 1,8             | 0,8 <sup>e)</sup>  | ...            | ...                     | 1,1          | 2,0                | ...             | ...   | 3,0                                  |
| 1952 JD   | 7,7                      | ...   | ...                | 2,3             | 0,9                | ...            | ...                     | 1,2          | 2,4                | ...             | ...   | 2,7                                  |
| 1953 JD   | 9,0                      | ...   | ...                | 2,8             | 0,9                | ...            | ...                     | 1,1          | 2,5                | ...             | ...   | 2,5                                  |
| 1954 JD   | 7,9                      | ...   | ...                | 2,6             | 0,8                | ...            | ...                     | 1,4          | 4,1                | ...             | ...   | 5,0                                  |
| 1955 JD   | ...                      | ...   | ...                | 2,4             | 0,5                | ...            | ...                     | ...          | ...                | ...             | ...   | 4,0                                  |
| 1955  |                          |       |                    |                 |                    |                |                         |              |                    |                 |   |                                      |
| Januar  | 10,9                     | ...   | ...                | .               | 1,6                | ...            | ...                     | 1,7          | 6,3                | ...             | ...   | 5,3                                  |
| Februar   | 10,4                     | ...   | ...                | 3,8             | 1,7                | ...            | ...                     | 1,7          | 6,6                | ...             | ...   | 5,3                                  |
| März  | 9,2                      | ...   | ...                | .               | 1,4                | ...            | ...                     | 2,1          | 6,9                | ...             | ...   | 5,0                                  |
| April   | 5,7                      | ...   | ...                | 2,0             | 0,4                | ...            | ...                     | 1,7          | 5,7                | ...             | ...   | 4,6                                  |
| Mai   | 4,1                      | ...   | ...                | .               | 0,2                | ...            | ...                     | 1,5          | 3,7                | ...             | ...   | 3,8                                  |
| Juni  | 3,6                      | ...   | ...                | 1,4             | 0,1                | ...            | ...                     | 1,6          | 2,7                | ...             | ...   | 4,0                                  |
| Juli  | 3,3                      | ...   | ...                | .               | 0,1                | ...            | ...                     | 1,7          | 2,5                | ...             | ...   | 3,7                                  |
| August  | 3,0                      | ...   | ...                | 1,4             | 0,1                | ...            | ...                     | 1,7          | ...                | ...             | ...   | 3,3                                  |
| September   | 3,2                      | ...   | ...                | .               | 0,1                | ...            | ...                     | 1,6          | ...                | ...             | ...   | 3,2                                  |
| Oktober   | 3,5                      | ...   | ...                | 1,5             | 0,1                | ...            | ...                     | 1,6          | ...                | ...             | ...   | 3,2                                  |
| November  | 4,3                      | ...   | ...                | .               | 0,2                | ...            | ...                     | 1,3          | ...                | ...             | ...   | 3,6                                  |
| Dezember  | 7,1                      | ...   | ...                | 4,6             | 0,5                | ...            | ...                     | 1,4          | ...                | ...             | ...   | 3,6                                  |
| 1956  |                          |       |                    |                 |                    |                |                         |              |                    |                 |   |                                      |
| Januar  | 9,2                      | ...   | ...                | .               | 0,9                | ...            | ...                     | 1,7          | ...                | ...             | ...   | 4,4                                  |
| Februar   | 10,3                     | ...   | ...                | 4,8             | 2,7                | ...            | ...                     | 1,9          | ...                | ...             | ...   | 4,4                                  |
| März  | 9,0                      | ...   | ...                | .               | 1,8                | ...            | ...                     | 2,5          | ...                | ...             | ...   | 4,3                                  |
| April   | ...                      | ...   | ...                | .               | 0,4                | ...            | ...                     | ...          | ...                | ...             | ...   | 3,9                                  |
| Mai   | ...                      | ...   | ...                | ...             | ...                | ...            | ...                     | ...          | ...                | ...             | ...   | 3,8                                  |
| Juni  | ...                      | ...   | ...                | .               | ...                | ...            | ...                     | ...          | ...                | ...             | ...   | ...                                  |

Fußnoten \* und \*\* siehe Vorseite.

13) Vorgemerkte Arbeitsuchende.- 14) Verhältniszahlen: Anteil der Arbeitslosen an den Arbeitnehmern (Lohn- und Gehalts-empänger).- 15) Unterstützte Arbeitslose (durch die Arbeitslosenunterstützung und die Notstandshilfe).- 16) Bei 29 Gewerkschaften als arbeitslos registrierte Personen. Der Mitgliederstand der 29 Gewerkschaften stellt ca. 80 vH der Zahl aller Arbeiter der betreffenden Industriezweige dar; ab 1949 einschl. landwirtschaftlicher Arbeiter.- 17) Verhältniszahlen: nur Arbeitslose, versichert durch die Arbeitslosenversicherung (bezogen auf die Gesamtzahl der Versicherten). Eine Arbeitslosenpflichtversicherung besteht nicht für die Wirtschaftsabteilungen "Landwirtschaft" und "Häusliche Dienste".- 18) Vorgemerkte Stellensuchende einschl. beschäftigter Personen, die einen anderen Arbeitsplatz suchen.- 19) Erhebungen während einer Erhebungswoche im Monat. Erfasst sind alle Arbeitnehmer (15 Jahre und darüber), die während der Erhebungswoche weniger als eine halbe Stunde in einem Arbeitsverhältnis standen.- 20) 1938 Schätzungen auf Grund von Bevölkerungszahlen und Industrieberichten. Erfasst sind alle Arbeitnehmer (14 Jahre und darüber), die während der Erhebungswoche als arbeitslos galten.- 21) Vorgemerkte Stellensuchende, die am Ende jedes Monats in 23 städtischen Arbeitsämtern registriert wurden.- 22) 1938 Schätzungen auf Grund von Zählungen, Statistiken der Sozialversicherung etc. Ab 1949 Erhebungen um den 8. jedes Monats. Erfasst sind alle Arbeitnehmer (14 Jahre und darüber), die während der Erhebungswoche arbeitslos oder auf Arbeitsuche waren.  
a) Vorgemerkte Stellensuchende einschl. beschäftigter Personen, die einen anderen Arbeitsplatz suchen.- b) 1939.- c) Januar 1953 erweiterter Erhebungsumfang infolge der Auswirkungen des "Social Welfare Act, 1952".- d) Dezember.- e) Ab 1952 Anzahl der ausgefallenen Arbeitstage für die Unterstützung gezahlt wurde, bezogen auf die Gesamtzahl der möglichen versicherungspflichtigen Arbeitstage im Falle einer Vollbeschäftigung.- f) Juni.

# Industrie und Bauwirtschaft

## Index der industriellen Produktion\*

Arbeitsjährlich

1950 = 100

| Zeit       | Europäische Länder                      |                  |                     |                     |                 |                         |   |                |         |                        |                 |                  |
|------------|---|------------------|---------------------|---------------------|-----------------|-------------------------|---|----------------|---------|------------------------|-----------------|------------------|
|            | Bundes-<br>republik<br>Deutsch-<br>land | *)<br>Belgien    | Däne-<br>mark<br>1) | Finn-<br>land<br>2) | Frank-<br>reich | Grie-<br>chenland<br>2) | Großbri-<br>tannien<br>und<br>Nord-<br>irland | Irland<br>2)3) | Italien | Jugo-<br>slawien<br>2) | Luxem-<br>burg  | Nieder-<br>lande |
| Orig.Basis | 1950                                    | 1936-38<br>1953  | 1949                | 1948                | 1938            | 1939                    | 1946<br>1948                                  | 1936           | 1948    | 1953                   | 1937-38<br>1947 | 1938<br>1949     |
| 1938       | 107                                     | 89 <sup>a)</sup> | .                   | 66                  | 81              | 93 <sup>b)</sup>        | 75 <sup>c)</sup>                              | 59             | 79      | 59 <sup>b)</sup>       | 68              | 72               |
| 1948       | 54                                      | 98               | 84                  | 89                  | 90              | 66                      | 87  | 78             | 79      | 87                     | 100             | 81               |
| 1949       | 80                                      | 98               | 89                  | 93                  | 99              | 79                      | 93  | 88             | 87      | 98                     | 95              | 89               |
| 1950       | 100                                     | 100              | 100                 | 100                 | 100             | 100                     | 100   | 100            | 100     | 100                    | 100             | 100              |
| 1951       | 119                                     | 115              | 102                 | 116                 | 113             | 114                     | 104   | 103            | 113     | 97                     | 123             | 104              |
| 1952       | 126                                     | 112              | 98                  | 111                 | 118             | 113                     | 101   | 100            | 116     | 96                     | 123             | 104              |
| 1953       | 139                                     | 112              | 102                 | 118                 | 115             | 130                     | 106   | 110            | 128     | 106                    | 112             | 113              |
| 1954       | 155                                     | 119              | 108                 | 126                 | 125             | 158                     | 114   | 112            | 139     | 121                    | 115             | 126              |
| 1955       | 178                                     | 130              | 113                 | 135                 | 137             | 168                     | 122   | 115            | 150     | 140                    | 130             | 135              |
| 1955.      |   |                  |                     |                     |                 |                         |   |                |         |                        |                 |                  |
| Januar     | 159                                     | 126              | 112                 | 126                 | 135             | 165                     | 122   | 108            | 139     | 121                    | 125             | 124              |
| Februar    | 162                                     | 127              | 117                 | 128                 | 137             | 157                     | 125   |                | 137     | 124                    | 131             | 126              |
| März       | 167                                     | 127              | 118                 | 145                 | 141             | 167                     | 129   |                | 155     | 137                    | 124             | 131              |
| April      | 172                                     | 130              | 115                 | 131                 | 138             | 163                     | 119   | 118            | 146     | 137                    | 123             | 137              |
| Mai        | 180                                     | 129              | 116                 | 135                 | 141             | 172                     | 124   |                | 157     | 135                    | 129             | 146              |
| Juni       | 181                                     | 134              | 114                 | 134                 | 143             | 172                     | 122   |                | 150     | 147                    | 132             | 141              |
| Juli       | 172                                     | 112              | 77                  | 109                 | 130             | 173                     | 107   | 119            | 158     | 131                    | 126             | 132              |
| August     | 173                                     | 126              | 115                 | 140                 | 109             | 169                     | 103   |                | 131     | 140                    | 129             | 124              |
| September  | 187                                     | 135              | 121                 | 147                 | 137             | 170                     | 123   |                | 158     | 147                    | 134             | 138              |
| Oktober    | 192                                     | 134              | 119                 | 149                 | 141             | 170                     | 129   | 119            | 160     | 157                    | 136             | 142              |
| November   | 204                                     | 139              | 121                 | 147                 | 150             | 172                     | 130   |                | 154     | 149                    | 135             | 146              |
| Dezember   | 191                                     | 144              | 112                 | 132                 | 146             | 171                     | 123   |                | 156     | 164                    | 134             | 140              |
| 1956       |   |                  |                     |                     |                 |                         |   |                |         |                        |                 |                  |
| Januar     | 179                                     | 136              | 111                 | 140                 | 150             | 169                     | 123   | ...            | 152     | 131                    | 134             | 130              |
| Februar    | 176                                     | 129              | 113                 | 139                 | 147             | 163                     | 126   |                | 146     | 117                    | 131             | 129              |
| März       | 183                                     | 137              | 109                 | 64                  | 152             | 172                     | 125   |                | 165     | 145                    | 135             | 138              |
| April      | 194                                     | ...              | 102                 | 147                 | 155             | ...                     | 120   | ...            | ...     | 144                    | ...             | 148              |
| Mai        | 199                                     | ...              | 114                 | ...                 | ...             | ...                     | ...   |                | ...     | ...                    | ...             | ...              |
| Juni       | ...                                     | ...              | ...                 | ...                 | ...             | ...                     | ...   |                | ...     | ...                    | ...             | ...              |

| Zeit       | noch: Europäische Länder |                    |          |         |                        | Außereuropäische Länder |                  |                |                 |         |              |                             |
|------------|--------------------------|--------------------|----------|---------|------------------------|-------------------------|------------------|----------------|-----------------|---------|--------------|-----------------------------|
|            | Nor-<br>wegen            | *) Öster-<br>reich | Schweden | Spanien | Argen-<br>tinien<br>2) | Bra-<br>silien<br>4)    | Chile<br>2)      | Indien<br>2)3) | Japan<br>2)     | Kanada  | Mexiko       | Vereinigte<br>Staaten<br>3) |
| Orig.Basis | 1949                     | 1937               | 1955     | 1929-31 | 1943<br>1952           | 1948                    | 1936-38          | 1946           | 1934-36<br>1950 | 1935-39 | 1929<br>1945 | 1934-36<br>1947-49          |
| 1938       | 65                       | 69 <sup>d)</sup>   | 62       | .       | 61 <sup>b)</sup>       | .                       | 66 <sup>a)</sup> | .              | 160             | 48      | 64           | 43                          |
| 1948       | 81                       | 63                 | 92       | 92      | 100                    | 83                      | 100              | 103            | 70              | 93      | 85           | 93                          |
| 1949       | 88                       | 84                 | 96       | 88      | 97                     | 89                      | 100              | 101            | 87              | 94      | 91           | 87                          |
| 1950       | 100                      | 100                | 100      | 100     | 100                    | 100                     | 100              | 100            | 100             | 100     | 100          | 100                         |
| 1951       | 107                      | 114                | 105      | 113     | 103                    | 107                     | 115              | 112            | 136             | 107     | 107          | 107                         |
| 1952       | 108                      | 115                | 104      | 129     | 96                     | 112                     | 126              | 123            | 150             | 110     | 110          | 111                         |
| 1953       | 114                      | 117                | 105      | 136     | 95                     | 121                     | 131              | 129            | 183             | 117     | 112          | 120                         |
| 1954       | 125                      | 133                | 109      | 141     | 103                    | 130                     | 137              | 139            | 197             | 116     | 119          | 112                         |
| 1955       | 129                      | 155                | 116      | 158     | 112                    | ...                     | 137              | 154            | 211             | 126     | ...          | 124                         |
| 1955       |                          |                    |          |         |                        |                         |                  |                |                 |         |              |                             |
| Januar     | 126                      | 131                | 117      | 159     | 105                    | 131                     | 131              | 144            | 181             | 113     | 116          | 118                         |
| Februar    | 148                      | 149                | 120      | 157     | 89                     | 131                     | 124              | 152            | 193             | 117     |              | 121                         |
| März       | 142                      | 152                | 120      | 155     | 116                    | 133                     | 144              | 155            | 211             | 119     |              | 123                         |
| April      | 119                      | 153                | 124      | 166     | 110                    | 136                     | 131              | 159            | 206             | 123     | 115          | 123                         |
| Mai        | 124                      | 151                | 120      | 161     | 112                    | 140                     | 120              | 145            | 206             | 126     |              | 123                         |
| Juni       | 135                      | 163                | 121      | 161     | 114                    | 140                     | 125              | 150            | 210             | 131     |              | 124                         |
| Juli       | 89                       | 150                | 66       | 147     | 118                    | 137                     | 135              | 152            | 213             | 125     | 117          | 116                         |
| August     | 123                      | 152                | 111      | 160     | 124                    | 136                     | 146              | 148            | 215             | 128     |              | 124                         |
| September  | 138                      | 169                | 121      | 155     | 110                    | 136                     | 142              | 159            | 220             | 133     |              | 127                         |
| Oktober    | 137                      | 166                | 123      | 153     | 114                    | ...                     | 148              | 153            | 221             | 134     | ...          | 131                         |
| November   | 141                      | 168                | 127      | 170     | 111                    | ...                     | 151              | 157            | 225             | 134     |              | 129                         |
| Dezember   | 128                      | 156                | 122      | 187     | 116                    | ...                     | 146              | 169            | 234             | 125     |              | 127                         |
| 1956       |                          |                    |          |         |                        |                         |                  |                |                 |         |              |                             |
| Januar     | 141                      | 147                | 120      | ...     | ...                    | ...                     | 133              | ...            | 215             | 122     | ...          | 128                         |
| Februar    | 161                      | 152                | 120      | ...     | ...                    | ...                     | ...              | ...            | 224             | 126     |              | 129                         |
| März       | 131                      | 160                | 125      | ...     | ...                    | ...                     | ...              | ...            | 235             | 131     |              | 128                         |
| April      | 133                      | 161                | 124      | ...     | ...                    | ...                     | ...              | ...            | 238             | ...     | ...          | 128                         |
| Mai        | ...                      | ...                | ...      | ...     | ...                    | ...                     | ...              | ...            | ...             | ...     |              | 127                         |
| Juni       | ...                      | ...                | ...      | ...     | ...                    | ...                     | ...              | ...            | ...             | ...     |              | ...                         |

\* Der Index umfaßt im allgemeinen Bergbau, Verarbeitende Industrie und Energieerzeugung, jedoch nicht das Baugewerbe.

1) Ohne Bergbau.- 2) Kalendermonatlich.- 3) Ohne Energieerzeugung.- 4) Teilweise saisonbereinigt.  
a) 1936 bis 1938.- b) 1939.- c) Einschl. Baugewerbe.- d) 1937.

\*) Berichtigte Reihe. Näheres Seite 5 (Erläuterungen zu den Tabellen).

noch: Industrie und Bauwirtschaft  
**Produktion ausgewählter Erzeugnisse**  
**Steinkohle\***

1000 t

| Zeit      | Europäische Länder                         |                 |         |                 |   |                 |                   |                  |                  |                  |                    |                                    |
|-----------|--|-----------------|---------|-----------------|---|-----------------|-------------------|------------------|------------------|------------------|--------------------|------------------------------------|
|           | Bundes-<br>republik<br>Deutsch-<br>land 1) | Saar-<br>gebiet | Belgien | Frank-<br>reich | Großbri-<br>tannien<br>u. Nord-<br>irland | Irland          | Italien           | Jugo-<br>slawien | Nieder-<br>lande | Nor-<br>wegen 2) | Öster-<br>reich    | Polen<br>u. dt.<br>Ost-<br>gebiete |
| 1938 MD   | 11 413                                     | 1 199           | 2 465   | 3 875           | 19 220                                    | 10,0            | 123 <sup>b)</sup> | 38               | 1 124            | 24,9             | 18,9               | 3 175 <sup>c)</sup>                |
| 1948 MD   | 7 253                                      | 1 047           | 2 223   | 3 608           | 17 734                                    | 14,3            | 81                | 79               | 919              | 36,3             | 15,0               | 5 855                              |
| 1949 MD   | 8 603                                      | 1 189           | 2 321   | 4 267           | 18 217                                    | 10,8            | 92                | 106              | 975              | 38,0             | 15,3               | 6 175                              |
| 1950 MD   | 9 230                                      | 1 258           | 2 275   | 4 237           | 18 316                                    | 14,3            | 86                | 96               | 1 021            | 30,3             | 15,2               | 6 500 <sup>d)</sup>                |
| 1951 MD   | 9 910                                      | 1 357           | 2 472   | 4 414           | 18 872                                    | 14,9            | 97                | 83               | 1 035            | 39,2             | 16,3               | 6 833                              |
| 1952 MD   | 10 273                                     | 1 353           | 2 532   | 4 614           | 19 177                                    | 13,8            | 91                | 84               | 1 044            | 37,8             | 15,9               | 7 036                              |
| 1953 MD   | 10 373                                     | 1 368           | 2 505   | 4 381           | 18 984                                    | 13,9            | 94                | 77               | 1 025            | 35,6             | 13,5               | 7 383                              |
| 1954 MD   | 10 670                                     | 1 401           | 2 437   | 4 534           | 18 974                                    | 16,2            | 89                | 82               | 1 006            | 28,2             | 14,7               | 7 608                              |
| 1955 MD   | 10 894                                     | 1 444           | 2 498   | 4 611           | 18 761                                    | 16,5            | 95                | 95               | 991              | 26,8             | 14,3               | 7 858                              |
| 1955      |  |                 |         |                 |   |                 |                   |                  |                  |                  |                    |                                    |
| Januar    | 10 616                                     | 1 473           | 2 503   | 4 813           | 17 915                                    | 14,3            | 89                | 90               | 1 019            | 26,4             | 14,5               | 7 707                              |
| Februar   | 10 565                                     | 1 387           | 2 333   | 4 653           | 18 362 <sup>a)</sup>                      | 17,2            | 88                | 90               | 919              | 27,4             | 14,1               | 7 477                              |
| März      | 12 062                                     | 1 620           | 2 665   | 5 141           | 23 440 <sup>a)</sup>                      | 14,7            | 97                | 95               | 1 101            | 28,0             | 16,0               | 8 379                              |
| April     | 10 521                                     | 1 422           | 2 493   | 4 646           | 16 720                                    | 16,3            | 92                | 92               | 946              | 22,2             | 14,8               | 7 770                              |
| Mai       | 10 430                                     | 1 403           | 2 410   | 4 450           | 17 435 <sup>a)</sup>                      | 15,6            | 101               | 88               | 883              | 24,0             | 13,8               | 8 088                              |
| Juni      | 10 324                                     | 1 402           | 2 595   | 4 639           | 21 210 <sup>a)</sup>                      | 17,4            | 91                | 93               | 985              | 26,9             | 14,9               | 7 593                              |
| Juli      | 10 903                                     | 1 453           | 1 876   | 4 290           | 13 855                                    | 15,3            | 102               | 78               | 999              | 24,8             | 15,3               | 7 702                              |
| August    | 11 022                                     | 1 449           | 2 469   | 4 253           | 14 436                                    | 12,7            | 101               | 99               | 983              | 23,1             | 12,0               | 7 899                              |
| September | 10 767                                     | 1 461           | 2 590   | 4 349           | 22 226 <sup>a)</sup>                      | 21,0            | 97                | 99               | 1 036            | 25,5             | 13,7               | 8 064                              |
| Oktober   | 11 235                                     | 1 474           | 2 691   | 4 725           | 18 789                                    | 16,7            | 95                | 100              | 1 003            | 26,6             | 13,9               | 8 253                              |
| November  | 11 003                                     | 1 406           | 2 564   | 4 588           | 18 992 <sup>a)</sup>                      | 16,7            | 92                | 104              | 995              | 31,9             | 14,1               | ...                                |
| Dezember  | 11 280                                     | 1 381           | 2 786   | 4 774           | 21 754 <sup>a)</sup>                      | 20,0            | 89                | 109              | 1 025            | 35,5             | 14,0               | ...                                |
| 1956      |  |                 |         |                 |   |                 |                   |                  |                  |                  |                    |                                    |
| Januar    | 11 608                                     | 1 574           | 2 608   | 4 774           | 17 927                                    | 16,0            | 96                | 95               | 1 025            | 44,2             | 15,0               | ...                                |
| Februar   | 11 113                                     | 1 448           | 2 390   | 4 620           | 18 122                                    | 19,7            | 85                | 92               | 934              | 41,5             | 14,2               | ...                                |
| März      | 11 628                                     | 1 565           | 2 850   | 5 129           | 22 790 <sup>a)</sup>                      | 17,7            | 93                | 113              | 1 050            | 42,0             | 15,8               | ...                                |
| April     | 10 836                                     | 1 407           | 2 543   | 4 511           | 17 545                                    | ...             | 81                | 99               | 916              | 40,0             | 13,8               | ...                                |
| Mai       | 10 264                                     | 1 308           | 2 577   | 4 240           | 17 114                                    | ...             | 94                | ...              | 967              | ...              | ...                | ...                                |
| Juni      | 11 514                                     | 1 454           | 2 571   | 4 661           | ...                                       | ...             | 95                | ...              | 1 026            | ...              | ...                | ...                                |
| Zeit      | noch: Europäische Länder                   |                 |         |                 | Außereuropäische Länder                   |                 |                   |                  |                  |                  |                    |                                    |
|           | Por-<br>tugal                              | Schweden        | Spanien | Türkei          | Argen-<br>tinien                          | Austra-<br>lien | Bra-<br>silien    | Indien           | Japan            | Kanada           | Südafrik.<br>Union | Vereinigte<br>Staaten 3)           |
| 1938 MD   | 25,7                                       | 36              | 471     | 216             | 0,04 <sup>e)</sup>                        | 989             | 76                | .                | 4 057            | 1 002            | 1 357              | 29 835                             |
| 1948 MD   | 32,2                                       | 31              | 869     | 335             | 1,5                                       | 1 252           | 169               | 2 551            | 2 810            | 1 274            | 2 001              | 49 643                             |
| 1949 MD   | 37,0                                       | 26              | 886     | 349             | 1,5                                       | 1 257           | ...               | 2 663            | 3 164            | 1 303            | 2 125              | 36 330                             |
| 1950 MD   | 34,9                                       | 26              | 920     | 363             | 2,2                                       | 1 401           | 163               | 2 735            | 3 205            | 1 281            | 2 206              | 42 365                             |
| 1951 MD   | 34,8                                       | 23              | 945     | 394             | 3,3                                       | 1 491           | 164               | 2 915            | 3 610            | 1 237            | 2 219              | 43 570                             |
| 1952 MD   | 36,8                                       | 29              | 1 005   | 404             | 9,4                                       | 1 623           | 163               | 3 074            | 3 613            | 1 172            | 2 339              | 38 361                             |
| 1953 MD   | 39,8                                       | 24              | 1 016   | 471             | 6,9                                       | 1 570           | 169               | 3 046            | 3 878            | 1 050            | 2 372              | 36 910                             |
| 1954 MD   | 36,0                                       | 22              | 1 033   | 476             | 7,8                                       | 1 645           | 171               | 3 113            | 3 560            | 968              | 2 443              | 31 522                             |
| 1955 MD   | 34,4                                       | 23              | 1 033   | 459             | 11,1                                      | 1 639           | 191               | 3 236            | 3 535            | 941              | 2 688              | 37 415                             |
| 1955      |  |                 |         |                 |   |                 |                   |                  |                  |                  |                    |                                    |
| Januar    | 31,2                                       | 24              | 1 031   | 501             | 10,1                                      | 921             | 187               | 3 204            | 3 360            | 1 050            | 2 501              | 35 396                             |
| Februar   | 32,0                                       | 23              | 988     | 428             | 10,7                                      | 1 591           | 173               | 3 301            | 3 457            | 916              | 2 404              | 34 550                             |
| März      | 37,5                                       | 30              | 1 009   | 486             | 12,5                                      | 1 667           | 194               | 3 357            | 3 692            | 1 051            | 2 823              | 35 485                             |
| April     | 35,0                                       | 22              | 1 003   | 483             | 9,7                                       | 1 509           | 184               | 3 285            | 3 330            | 780              | 2 655              | 32 836                             |
| Mai       | 37,7                                       | 23              | 1 041   | 456             | 11,7                                      | 1 739           | 196               | 3 226            | 3 330            | 862              | 2 696              | 36 491                             |
| Juni      | 35,1                                       | 25              | 1 016   | 501             | 11,8                                      | 1 739           | 185               | 3 124            | 3 466            | 777              | 2 689              | 34 498                             |
| Juli      | 42,9                                       | 8               | 980     | 461             | 9,8                                       | 1 806           | 189               | 3 003            | 3 421            | 677              | 2 676              | 34 715                             |
| August    | 34,2                                       | 24              | 1 054   | 291             | 12,0                                      | 1 937           | 199               | 3 169            | 3 316            | 650              | 2 814              | 40 670                             |
| September | 30,5                                       | 26              | 1 054   | 442             | 11,2                                      | 1 834           | 197               | 3 432            | 3 549            | 951              | 2 712              | 39 136                             |
| Oktober   | 33,2                                       | 25              | 1 083   | 472             | 10,3                                      | 1 714           | 197               | 3 136            | 3 736            | 1 067            | 2 721              | 39 873                             |
| November  | 31,6                                       | 27              | 1 074   | 480             | 11,8                                      | 1 774           | 196               | 3 147            | 3 866            | 1 281            | 2 735              | 41 635                             |
| Dezember  | 31,7                                       | 24              | 1 056   | 497             | 11,7                                      | 1 370           | 199               | 3 442            | 3 902            | 1 245            | 2 830              | 43 665                             |
| 1956      |  |                 |         |                 |   |                 |                   |                  |                  |                  |                    |                                    |
| Januar    | 33,9                                       | 26              | 1 034   | 511             | 11,4                                      | 911             | 184               | 3 247            | 3 732            | 1 218            | 2 686              | 43 741                             |
| Februar   | 32,9                                       | 28              | 969     | 467             | 12,5                                      | 1 429           | 186               | 3 400            | 3 921            | 1 051            | 2 641              | 40 060                             |
| März      | 34,9                                       | 27              | 1 032   | 489             | ...                                       | 1 496           | 199               | 3 414            | 2 948            | 1 001            | 2 796              | 40 931                             |
| April     | 31,3                                       | 25              | ...     | ...             | ...                                       | ...             | ...               | 3 275            | 3 783            | ...              | 2 820              | 38 830                             |
| Mai       | ...  | ...             | ...     | ...             | ...                                       | ...             | ...               | ...              | ...              | ...              | ...                | 42 426                             |
| Juni      | ...  | ...             | ...     | ...             | ...                                       | ...             | ...               | ...              | ...              | ...              | ...                | ...                                |

\* Gesamtförderung gereinigter Kohle.

1) Steinkohle ohne Pechkohle; ohne Bayern.- 2) Förderung der norwegischen Bergwerke auf Spitzbergen.- 3) Einschl. gereinigter Mengen Braunkohle (1937 bis 1949 durchschnittlich pro Jahr 2 620 000 t).

a) 5 Wochen, die übrigen Monate 4 Wochen.- b) Einschl. Venezia Giulia. Die durchschnittliche Monatsproduktion ohne Venezia Giulia betrug 1937 = 34 000 t und 1938 = 50 000 t.- c) Vorkriegsgebiet. 1937 betrug die durchschnittliche Monatsproduktion innerhalb der gegenwärtigen Grenzen 5 501 000 t.- d) Ab 1950 Schätzungen der "Europäischen Wirtschaftskommission der Vereinten Nationen" (ECE).- e) 1939.



noch: Industrie und Bauwirtschaft  
noch: Produktion ausgewählter Erzeugnisse

Eisenerz\*

1000 t

| Zeit      | Europäische Länder                                      |         |                 |                                     |         |                  |                |                               |                 |                        |         |
|-----------|---|---------|-----------------|-------------------------------------|---------|------------------|----------------|-------------------------------|-----------------|------------------------|---------|
|           | Bundes-<br>republik<br>Deutsch-<br>land                 | Belgien | Frank-<br>reich | Großbrit.<br>und<br>Nord-<br>irland | Italien | Jugo-<br>slawien | Luxem-<br>burg | Nor-<br>wegen <sup>1)2)</sup> | Öster-<br>reich | Schweden <sup>3)</sup> | Spanien |
|           | Eiseninhalt der Erze und Konzentrate (Annäherungswerte) |         |                 |                                     |         |                  |                |                               |                 |                        |         |
|           | 25 %  | 35 %    | 35 %            | 30 %                                | 50 %    | 45 %             | 30 %           | 65 %                          | 30 %            | 60 %                   | 50 %    |
| 1938 MD   | 900   | 15,1    | 2 754           | 1 004                               | 84      | 51               | 428            | 123                           | 222             | 1 161                  | 212     |
| 1948 MD   | 606   | 7,7     | 1 922           | 1 108                               | 48      | 73               | 283            | 24                            | 100             | 1 111                  | 136     |
| 1949 MD   | 759   | 3,8     | 2 619           | 1 134                               | 48      | 70               | 345            | 31                            | 124             | 1 144                  | 156     |
| 1950 MD   | 907   | 4,0     | 2 499           | 1 098                               | 39      | 61               | 320            | 34                            | 155             | 1 134                  | 174     |
| 1951 MD   | 1 077   | 6,8     | 2 929           | 1 251                               | 48      | 48               | 469            | 36                            | 197             | 1 283                  | 194     |
| 1952 MD   | 1 284   | 11,3    | 3 393           | 1 374                               | 69      | 56               | 604            | 74                            | 221             | 1 412                  | 240     |
| 1953 MD   | 1 218   | 8,2     | 3 537           | 1 339                               | 81      | 66               | 597            | 110                           | 230             | 1 415                  | 254     |
| 1954 MD   | 1 086   | 6,9     | 3 651           | 1 317                               | 91      | 93               | 491            | 103                           | 227             | 1 279                  | 255     |
| 1955 MD   | 1 307   | 8,8     | 4 193           | 1 373                               | 115     | 117              | 600            | 115                           | 237             | 1 454                  | 324     |
| 1955      |   |         |                 |                                     |         |                  |                |                               |                 |                        |         |
| Januar    | 1 152   | 9,3     | 4 048           | 1 231                               | 87      | 87               | 543            | 114                           | 223             | 1 314                  | 287     |
| Februar   | 1 191   | 8,6     | 3 917           | 1 280 <sup>a)</sup>                 | 85      | 84               | 515            | 105                           | 229             | 1 269                  | 294     |
| März      | 1 389   | 9,7     | 4 515           | 1 636 <sup>a)</sup>                 | 100     | 100              | 587            | 121                           | 251             | 1 502                  | 314     |
| April     | 1 264   | 8,0     | 4 100           | 1 260                               | 96      | 116              | 478            | 101                           | 233             | 1 401                  | 327     |
| Mai       | 1 265   | 7,8     | 4 036           | 1 272 <sup>a)</sup>                 | 115     | 112              | 551            | 106                           | 226             | 1 412                  | 339     |
| Juni      | 1 283   | 7,1     | 4 335           | 1 336 <sup>a)</sup>                 | 115     | 109              | 618            | 131                           | 213             | 1 445                  | 299     |
| Juli      | 1 335   | 6,1     | 3 927           | 1 195 <sup>a)</sup>                 | 118     | 129              | 622            | 91                            | 239             | 1 192                  | 337     |
| August    | 1 367   | 9,1     | 3 888           | 1 560 <sup>a)</sup>                 | 137     | 151              | 660            | 69                            | 242             | 1 463                  | 357     |
| September | 1 357   | 10,6    | 4 177           | 1 353                               | 138     | 139              | 675            | 124                           | 246             | 1 754                  | 353     |
| Oktober   | 1 377   | 10,2    | 4 463           | 1 357 <sup>a)</sup>                 | 146     | 112              | 661            | 133                           | 247             | 1 702                  | 317     |
| November  | 1 340   | 9,2     | 4 362           | 1 682 <sup>a)</sup>                 | 130     | 133              | 649            | 144                           | 232             | 1 615                  | 312     |
| Dezember  | 1 361   | 10,0    | 4 551           | 1 272                               | 121     | 127              | 646            | 146                           | 240             | 1 381                  | 351     |
| 1956      |   |         |                 |                                     |         |                  |                |                               |                 |                        |         |
| Januar    | 1 405   | 11,1    | 4 482           | 1 331 <sup>a)</sup>                 | 103     | 93               | 595            | 150                           | 243             | 1 434                  | ...     |
| Februar   | 1 287   | 7,8     | 4 174           | 1 600 <sup>a)</sup>                 | 94      | 38               | 487            | 145                           | 216             | 1 570                  | ...     |
| März      | 1 388   | 11,9    | 4 780           | 1 406                               | 126     | 103              | 677            | 150                           | 284             | 1 636                  | ...     |
| April     | 1 336   | ...     | 4 316           | 1 317 <sup>a)</sup>                 | 151     | 151              | 719            | ...                           | 237             | ...                    | ...     |
| Mai       | 1 346   | ...     | 4 138           | 1 555 <sup>a)</sup>                 | ...     | ...              | ...            | ...                           | ...             | ...                    | ...     |
| Juni      | ...   | ...     | ...             | ...                                 | ...     | ...              | ...            | ...                           | ...             | ...                    | ...     |

| Zeit      | noch:Europ.<br>Länder                                   | Außereuropäische Länder |       |                     |                      |                            |                   |          |                    |                                     |        |
|-----------|---|-------------------------|-------|---------------------|----------------------|----------------------------|-------------------|----------|--------------------|-------------------------------------|--------|
|           | Türkei  | Algerien                | Chile | Japan <sup>4)</sup> | Kanada <sup>5)</sup> | Marokko<br>franz. spanisch | Mexiko            | Tunesien | Südafrik.<br>Union | Vereinigte<br>Staaten <sup>7)</sup> |        |
|           | Eiseninhalt der Erze und Konzentrate (Annäherungswerte) |                         |       |                     |                      |                            |                   |          |                    |                                     |        |
|           | 65 %  | 55 %                    | 60 %  | 55 %                | 55 %                 | 50 %                       | 60 %              | 6)       | 55 %               | 60-65 %                             | 50 %   |
| 1938 MD   | 6   | 255                     | 134   | 70                  | -                    | 22                         | 112 <sup>b)</sup> | 8        | 68                 | 42                                  | 2 409  |
| 1948 MD   | 15  | 156                     | 226   | 47                  | 101                  | 25                         | 74                | 19       | 58                 | 97                                  | 8 552  |
| 1949 MD   | 17  | 212                     | 229   | 66                  | 278                  | 31                         | 74                | 21       | 59                 | 104                                 | 7 192  |
| 1950 MD   | 19  | 214                     | 246   | 77                  | 273                  | 27                         | 79                | 24       | 63                 | 99                                  | 8 302  |
| 1951 MD   | 18  | 235                     | 265   | 97                  | 352                  | 44                         | 77                | 26       | 77                 | 118                                 | 9 865  |
| 1952 MD   | 30  | 258                     | 197   | 116                 | 398                  | 54                         | 77                | 28       | 81                 | 146                                 | 8 264  |
| 1953 MD   | 28  | 282                     | 242   | 128                 | 492                  | 43                         | 77                | 28       | 88                 | 164                                 | 10 094 |
| 1954 MD   | 27  | 244                     | 183   | 136                 | 555                  | 28                         | 78                | 26       | 79                 | 158                                 | 6 596  |
| 1955 MD   | 36  | 300                     | 127   | 126                 | 1 243                | 26                         | 87                | 34       | 95                 | 167                                 | 8 888  |
| 1955      |   |                         |       |                     |                      |                            |                   |          |                    |                                     |        |
| Januar    | 15  | 292                     | 154   | 81                  | 99                   | 27                         | 85                | 32       | 77                 | 127                                 | 2 832  |
| Februar   | 16  | 291                     | 160   | 88                  | 76                   | 24                         | 68                | 30       | 73                 | 140                                 | 2 785  |
| März      | 20  | 343                     | 157   | 106                 | 85                   | 3                          | 80                | 29       | 99                 | 192                                 | 3 279  |
| April     | 38  | 326                     | 149   | 118                 | 181                  | 49                         | 78                | 26       | 89                 | 169                                 | 6 153  |
| Mai       | 46  | 280                     | 53    | 117                 | 1 338                | 4                          | 74                | 30       | 93                 | 186                                 | 12 010 |
| Juni      | 43  | 324                     | 66    | 146                 | 1 932                | 17                         | 83                | 30       | 101                | 188                                 | 13 924 |
| Juli      | 38  | 292                     | 123   | 147                 | 2 230                | 55                         | 81                | 36       | 120                | 175                                 | 13 243 |
| August    | 32  | 336                     | 117   | 148                 | 2 427                | 5                          | 112               | 35       | 102                | 177                                 | 14 387 |
| September | 51  | 289                     | 128   | 150                 | 2 248                | 26                         | 97                | 35       | 100                | 171                                 | 14 052 |
| Oktober   | 58  | 273                     | 85    | 137                 | 2 254                | 44                         | 93                | 37       | 88                 | 167                                 | 13 052 |
| November  | 50  | 284                     | 157   | 143                 | 1 754                | 4                          | 92                | 37       | 98                 | 166                                 | 7 383  |
| Dezember  | 20  | 267                     | 175   | 136                 | 296                  | 52                         | 104               | 46       | 100                | 142                                 | 3 558  |
| 1956      |   |                         |       |                     |                      |                            |                   |          |                    |                                     |        |
| Januar    | 17  | 175                     | 133   | 109                 | 341                  | 32                         | ...               | 19       | 94                 | 143                                 | 3 331  |
| Februar   | 14  | ...                     | 183   | 119                 | 126                  | 30                         | ...               | ...      | 90                 | 156                                 | 3 650  |
| März      | 20  | ...                     | ...   | 124                 | 58                   | ...                        | ...               | ...      | ...                | 167                                 | 3 708  |
| April     | ...   | ...                     | ...   | 127                 | 418                  | ...                        | ...               | ...      | ...                | 173                                 | 8 736  |
| Mai       | ...   | ...                     | ...   | ...                 | ...                  | ...                        | ...               | ...      | ...                | ...                                 | ...    |
| Juni      | ...   | ...                     | ...   | ...                 | ...                  | ...                        | ...               | ...      | ...                | ...                                 | ...    |

\* Wenn nicht anders vermerkt, beziehen sich die Zahlen auf die Förderung von Roherz einschl. manganhaltiger Eisenerze, jedoch ohne Schwefelkies.

1) Einschl. Titan-Eisenerz.- 2) Gewinnung aufbereiteter Erze (Konzentrate).- 3) Monatszahlen umfassen ca. 85 bis 95 vH der Gesamtförderung.- 4) Einschl. Eisensand.- 5) Ab April 1949 einschl. Neufundland. Einschl. einer beträchtlichen Menge gesinterter oder aufbereiteter Erze (Konzentrate).- 6) Nur Angaben über Eiseninhalt verfügbar.- 7) Ohne manganhaltige Eisenerze mit 5 vH und mehr Manganinhalt.

a) 5 Wochen, übrige Monate 4 Wochen.- b) Ausfuhrzahlen.

noch: Industrie und Bauwirtschaft  
noch: Produktion ausgewählter Erzeugnisse

**Erdöl\***

1000 t

| Zeit      | Europäische Länder         |            |         |             |             | Außereuropäische Länder |             |                                |                   |                       |            |                     |
|-----------|----------------------------|------------|---------|-------------|-------------|-------------------------|-------------|--------------------------------|-------------------|-----------------------|------------|---------------------|
|           | Bundesrepublik Deutschland | Frankreich | Italien | Jugoslawien | Niederlande | Ägypten <sup>1)</sup>   | Argentinien | Bahrain-Inseln <sup>1)2)</sup> | Brunei            | Ecuador <sup>1)</sup> | Indonesien | Irak <sup>3)</sup>  |
| Dichte    | 0,89                       | 0,90       | 0,82    | ...         | 0,90        | 0,91                    | 0,90        | 0,86                           | 0,84              | 0,83                  | 0,85       | 0,84                |
| 1938 MD   | 46                         | 6,0        | 1,10    | 0,1         | -           | 19                      | 204         | 94                             | 59                | 25                    | 616        | 358                 |
| 1948 MD   | 53                         | 4,3        | 0,77    | 3,0         | 41          | 157                     | 277         | 124                            | 224               | 28                    | 361        | 286                 |
| 1949 MD   | 70                         | 4,8        | 0,76    | 5,3         | 52          | 190                     | ...         | 126                            | 280               | 28                    | 494        | 339                 |
| 1950 MD   | 93                         | 10,6       | 0,68    | 9,2         | 59          | 217                     | 280         | 126                            | 343               | 29                    | 534        | 549                 |
| 1951 MD   | 114                        | 24,5       | 1,47    | 12,3        | 60          | 194                     | 292         | 125                            | 415               | 30                    | 620        | 712                 |
| 1952 MD   | 146                        | 29,1       | 5,31    | 12,6        | 60          | 196                     | 296         | 125                            | 423               | 31                    | 710        | 1 526 <sup>b)</sup> |
| 1953 MD   | 182                        | 30,6       | 7,11    | 14,3        | 68          | 196                     | 340         | 125                            | 406               | 33                    | 852        | 2 305               |
| 1954 MD   | 222                        | 42,3       | 6,01    | 18,0        | 78          | 164                     | 350         | 125                            | 402               | 35                    | 898        | 2 507               |
| 1955 MD   | 262                        | 72,9       | 17,06   | 21,4        | 85          | 152                     | 364         | 125                            | 438               | ...                   | 983        | 2 770               |
| 1955      |                            |            |         |             |             |                         |             |                                |                   |                       |            |                     |
| Januar    | 143                        | 53,2       | 10,14   | 22,7        | 88          | 147                     | 371         | 127                            | 395 <sup>a)</sup> | 40                    | 1 029      | 2 594               |
| Februar   | 226                        | 47,2       | 10,70   | 20,2        | 80          | 127                     | 332         | 115                            |                   | 36                    | 880        | 1 440               |
| März      | 253                        | 53,0       | 11,75   | 20,9        | 85          | 152                     | 362         | 127                            |                   | 39                    | 990        | 2 756               |
| April     | 252                        | 62,9       | 12,50   | 20,4        | 84          | 146                     | 362         | 123                            | 428 <sup>a)</sup> | 36                    | 950        | 2 762               |
| Mai       | 264                        | 70,9       | 14,54   | 21,2        | 86          | 149                     | 386         | 127                            |                   | 38                    | 988        | 2 767               |
| Juni      | 259                        | 70,1       | 14,92   | 20,9        | 84          | 146                     | 355         | 123                            |                   | 37                    | 958        | 2 770               |
| Juli      | 274                        | 78,0       | 17,63   | 22,3        | 82          | 159                     | 368         | 127                            | 459 <sup>a)</sup> | 41                    | 985        | 2 674               |
| August    | 276                        | 79,3       | 20,48   | 22,1        | 83          | 158                     | 361         | 128                            |                   | 41                    | 1 059      | 2 956               |
| September | 270                        | 81,9       | 20,71   | 20,9        | 80          | 158                     | 353         | 123                            |                   | 40                    | 976        | 2 879               |
| Oktober   | 279                        | 91,8       | 21,05   | 22,4        | 88          | 164                     | 378         | 128                            | 465 <sup>a)</sup> | 41                    | 1 019      | 2 918               |
| November  | 271                        | 91,4       | 22,80   | 20,9        | 84          | 158                     | 361         | 124                            |                   | ...                   | 973        | 2 702               |
| Dezember  | 281                        | 95,4       | 27,54   | 22,3        | 86          | 159                     | 380         | 127                            |                   | ...                   | 980        | 3 026               |
| 1956      |                            |            |         |             |             |                         |             |                                |                   |                       |            |                     |
| Januar    | 279                        | 90,6       | 29,75   | 22,7        | 85          | ...                     | 381         | ...                            | ...               | ...                   | ...        | 2 949               |
| Februar   | 257                        | 85,3       | 31,31   | 19,8        | 71          | ...                     | 352         | ...                            |                   | ...                   | ...        | 2 540               |
| März      | 282                        | 102,5      | 36,22   | 22,5        | 86          | ...                     | ...         | ...                            |                   | ...                   | ...        | 2 960               |
| April     | 281                        | 98,9       | 36,04   | 22,8        | 86          | ...                     | ...         | ...                            | ...               | ...                   | ...        | ...                 |
| Mai       | 296                        | ...        | ...     | ...         | ...         | ...                     | ...         | ...                            |                   | ...                   | ...        | ...                 |
| Juni      | ...                        | ...        | ...     | ...         | ...         | ...                     | ...         | ...                            |                   | ...                   | ...        | ...                 |

| Zeit      | noch: Außereuropäische Länder |                     |                      |                         |                      |                      |                      |                                  |                        |                         |                                  |
|-----------|-------------------------------|---------------------|----------------------|-------------------------|----------------------|----------------------|----------------------|----------------------------------|------------------------|-------------------------|----------------------------------|
|           | Iran <sup>1)4)</sup>          | Japan <sup>1)</sup> | Kanada <sup>1)</sup> | Kolumbien <sup>1)</sup> | Kuwait <sup>5)</sup> | Mexiko <sup>1)</sup> | Peru <sup>1)6)</sup> | Saudisch-Arabien <sup>1)7)</sup> | Trinidad <sup>1)</sup> | Venezuela <sup>1)</sup> | Vereinigte Staaten <sup>1)</sup> |
| Dichte    | 0,84                          | 0,90                | 0,85                 | 0,87                    | 0,86                 | 0,90                 | 0,84                 | 0,84                             | 0,91                   | 0,92                    | 0,85                             |
| 1938 MD   | 863                           | 29                  | 73                   | 149                     | -                    | 459                  | 175                  | 6                                | 214                    | 2 292                   | 13 676                           |
| 1948 MD   | 2 106                         | 13                  | 133                  | 274                     | 533                  | 698                  | 156                  | 1 590                            | 242                    | 5 973                   | 22 751                           |
| 1949 MD   | 2 270                         | 17                  | 224                  | ...                     | 1 032                | 652                  | ...                  | ...                              | 249                    | ...                     | ...                              |
| 1950 MD   | 2 688                         | 24                  | 323                  | 393                     | 1 441                | 864                  | 171                  | 2 221                            | 249                    | 6 663                   | 22 226                           |
| 1951 MD   | 1 404                         | 28                  | 536                  | 443                     | 2 352                | 922                  | 178                  | 3 094                            | 251                    | 7 584                   | 25 313                           |
| 1952 MD   | 1 113                         | 26                  | 690                  | 446                     | 3 136                | 921                  | 187                  | 3 359                            | 256                    | 8 048                   | 25 800                           |
| 1953 MD   | 1 112                         | 25                  | 911                  | 454                     | 3 607                | 864                  | 178                  | 3 431                            | 269                    | 7 852                   | 26 545                           |
| 1954 MD   | 292                           | 25                  | 1 082                | 461                     | 3 977                | 997                  | 191                  | 3 871                            | 282                    | 8 432                   | 26 079                           |
| 1955 MD   | 1 315                         | 27                  | 1 457                | 458                     | 4 563                | 1 066                | 192                  | 3 920                            | 297                    | 9 618                   | 27 980                           |
| 1955      |                               |                     |                      |                         |                      |                      |                      |                                  |                        |                         |                                  |
| Januar    | 940                           | 26                  | 1 347                | 444                     | 4 313                | 1 078                | 196                  | 3 786                            | 302                    | 9 574                   | 28 325                           |
| Februar   | 983                           | 24                  | 1 236                | 407                     | 4 176                | 1 005                | 177                  | 3 452                            | 269                    | 8 647                   | 25 865                           |
| März      | 1 230                         | 27                  | 1 294                | 461                     | 4 625                | 1 115                | 198                  | 4 212                            | 294                    | 9 725                   | 28 846                           |
| April     | 1 186                         | 25                  | 1 031                | 440                     | 4 858                | 1 112                | 192                  | 3 922                            | 275                    | 9 417                   | 27 920                           |
| Mai       | 1 180                         | 27                  | 1 311                | 463                     | 5 141                | 1 133                | 188                  | 3 907                            | 290                    | 9 256                   | 27 972                           |
| Juni      | 1 452                         | 26                  | 1 463                | 447                     | 4 445                | 1 095                | 188                  | 3 547                            | 284                    | 9 094                   | 26 810                           |
| Juli      | 1 441                         | 27                  | 1 674                | 465                     | 4 900                | 1 128                | 194                  | 3 901                            | 296                    | 9 528                   | 27 785                           |
| August    | 1 466                         | 28                  | 1 604                | 460                     | 4 441                | 1 108                | 194                  | 3 892                            | 302                    | 9 838                   | 27 920                           |
| September | 1 510                         | 27                  | 1 472                | 453                     | 4 187                | 1 008                | 191                  | 3 842                            | 300                    | 9 582                   | 27 287                           |
| Oktober   | 1 449                         | 28                  | 1 699                | 477                     | 4 798                | 935                  | 195                  | 4 150                            | 317                    | 10 453                  | 28 618                           |
| November  | 1 534                         | 27                  | 1 666                | 471                     | 4 496                | 1 001                | 187                  | 4 171                            | 313                    | 9 915                   | 28 434                           |
| Dezember  | 1 408                         | 28                  | 1 696                | 505                     | 4 376                | 1 074                | 198                  | 4 257                            | 322                    | 10 392                  | 29 974                           |
| 1956      |                               |                     |                      |                         |                      |                      |                      |                                  |                        |                         |                                  |
| Januar    | 1 490                         | 28                  | 1 838                | 498                     | 4 787                | 1 073                | 198                  | 4 141                            | 325                    | 10 540                  | 30 158                           |
| Februar   | 1 665                         | 25                  | 1 829                | 456                     | 4 479                | 1 037                | 185                  | 3 926                            | 312                    | 9 980                   | 28 248                           |
| März      | 2 215                         | 26                  | 1 932                | 503                     | 5 002                | ...                  | 196                  | 4 177                            | 335                    | 10 846                  | 30 491                           |
| April     | 2 292                         | 29                  | ...                  | 497                     | ...                  | ...                  | ...                  | 4 223                            | 329                    | 10 153                  | 28 972                           |
| Mai       | ...                           | ...                 | ...                  | ...                     | ...                  | ...                  | ...                  | 4 642                            | ...                    | ...                     | ...                              |
| Juni      | ...                           | ...                 | ...                  | ...                     | ...                  | ...                  | ...                  | ...                              | ...                    | ...                     | ...                              |

\* Wenn nicht anders vermerkt, beziehen sich die Zahlen auf die Förderung von Erdöl, ohne Naturgasolin und Schieferöl. In vielen Fällen werden die Angaben von Original-Flüssigkeitsmaßen umgerechnet.

1) Originalangaben in Volumeneinheiten.- 2) Produktion der "Bahrain Petroleum Company".- 3) Quelle: "Irak Petroleum Company".- 4) Bis August 1951 Förderung der "Anglo-Iranian Oil Company". Danach Förderung der "National-Iranian Oil Company". Quelle: "Oil and Gas Journal".- 5) Quelle: "Petroleum Press Service".- 6) Vor 1953 Originalangaben in Gewichtseinheiten, ab 1953 in Volumeneinheiten. Quelle: "Oil and Gas Journal".- 7) Quelle: "Arabian-American Oil Company".  
a) Monatsdurchschnitt.- b) Ab 1952 ohne Naft Khaneh (1953 = 44 000 t monatlich).

**noch: Industrie und Bauwirtschaft**  
**noch: Produktion ausgewählter Erzeugnisse**  
**Roheisen\***

1000 t

| Zeit      | Europäische Länder                       |                               |                       |                      |                               |   |                       |                  |                   |                                |                                     |
|-----------|--|-------------------------------|-----------------------|----------------------|-------------------------------|---|-----------------------|------------------|-------------------|--------------------------------|-------------------------------------|
|           | Bundesrepublik Deutschland <sup>1)</sup> | Saar-<br>gebiet <sup>2)</sup> | Belgien <sup>3)</sup> | Finn-<br>land        | Frank-<br>reich               | Großbri-<br>tannien<br>und<br>Nord-<br>irland | Italien <sup>4)</sup> | Jugo-<br>slawien | Luxem-<br>burg    | Nieder-<br>lande <sup>5)</sup> | Nor-<br>wegen                       |
| 1938 MD   | 1 265                                    | 201                           | 205                   | 2,3                  | 501                           | 572   | 77,4                  | 6,3              | 129               | 22,3                           | 14,5                                |
| 1948 MD   | 390                                      | 95                            | 324                   | 7,5                  | 553                           | 788   | 43,8                  | 15,4             | 219               | 36,8                           | 16,8                                |
| 1949 MD   | 597                                      | 132                           | 322                   | 8,2                  | 695                           | 806   | 37,1                  | 16,8             | 198               | 36,2                           | 19,5                                |
| 1950 MD   | 793                                      | 140                           | 303                   | 5,4                  | 654                           | 818   | 47,7                  | 18,8             | 208               | 37,8                           | 18,9                                |
| 1951 MD   | 897                                      | 197                           | 404                   | 8,4                  | 729                           | 822   | 87,5                  | 21,8             | 263               | 43,7                           | 20,4                                |
| 1952 MD   | 1 080                                    | 213                           | 398                   | 9,0                  | 814                           | 912 <sup>a)</sup>                             | 100,5                 | 24,0             | 256               | 44,9                           | 22,8                                |
| 1953 MD   | 976                                      | 198                           | 352                   | 6,6                  | 722                           | 948   | 109,1                 | 23,4             | 227               | 49,5                           | 23,1                                |
| 1954 MD   | 1 048                                    | 208                           | 380                   | 6,2                  | 737                           | 1 008   | 112,1                 | 30,6             | 233               | 50,9                           | 20,5                                |
| 1955 MD   | 1 381                                    | 240                           | 443                   | 9,6                  | 913                           | 1 056   | 144,5                 | 43,4             | 254               | 55,9                           | 27,8                                |
| 1955      |  |                               |                       |                      |                               |   |                       |                  |                   |                                |                                     |
| Januar    | 1 237                                    | 243                           | 420                   | 9,7                  | 872                           | 959 <sup>b)</sup>                             | 111,0                 | 42,1             | 251               | 50,0                           | 21,2                                |
| Februar   | 1 227                                    | 181                           | 411                   | 8,8                  | 829                           | 984 <sup>b)</sup>                             | 104,0                 | 38,4             | 239               | 49,3                           | 18,7                                |
| März      | 1 418                                    | 250                           | 473                   | 9,6                  | 959                           | 1 224 <sup>b)</sup>                           | 123,4                 | 45,6             | 261               | 62,7                           | 23,1                                |
| April     | 1 334                                    | 227                           | 450                   | 8,9                  | 915                           | 967 <sup>b)</sup>                             | 152,3                 | 35,4             | 234               | 59,2                           | 23,6                                |
| Mai       | 1 379                                    | 246                           | 448                   | 10,0                 | 943                           | 984 <sup>b)</sup>                             | 176,2                 | 43,6             | 244               | 58,4                           | 22,3                                |
| Juni      | 1 386                                    | 242                           | 436                   | 8,7                  | 917                           | 1 102 <sup>b)</sup>                           | 171,2                 | 42,2             | 257               | 56,4                           | 23,4                                |
| Juli      | 1 422                                    | 252                           | 431                   | 11,2                 | 877                           | 939 <sup>b)</sup>                             | 177,0                 | 44,2             | 253               | 58,2                           | 29,1                                |
| August    | 1 441                                    | 240                           | 431                   | 10,7                 | 842                           | 1 199 <sup>b)</sup>                           | 165,7                 | 45,9             | 251               | 54,7                           | 30,2                                |
| September | 1 410                                    | 242                           | 457                   | 9,8                  | 892                           | 1 000 <sup>b)</sup>                           | 145,2                 | 45,5             | 260               | 54,4                           | 36,2                                |
| Oktober   | 1 461                                    | 254                           | 436                   | 9,2                  | 964                           | 1 012 <sup>b)</sup>                           | 141,9                 | 42,5             | 269               | 53,2                           | 35,5                                |
| November  | 1 429                                    | 253                           | 447                   | 9,9                  | 957                           | 1 285 <sup>b)</sup>                           | 132,9                 | 48,0             | 262               | 55,8                           | 33,6                                |
| Dezember  | 1 431                                    | 249                           | 480                   | 8,3                  | 992                           | 1 016 <sup>b)</sup>                           | 132,8                 | 57,1             | 267               | 54,0                           | 36,4                                |
| 1956      |  |                               |                       |                      |                               |   |                       |                  |                   |                                |                                     |
| Januar    | 1 478                                    | 251                           | 480                   | 7,2                  | 985                           | 1 061 <sup>b)</sup>                           | 131,0                 | 51,6             | 254               | 54,4                           | 35,2                                |
| Februar   | 1 348                                    | 224                           | 431                   | 6,9                  | 851                           | 1 336 <sup>b)</sup>                           | 119,1                 | 37,2             | 250               | 47,6                           | 33,3                                |
| März      | 1 483                                    | 258                           | 486                   | 5,2                  | 978                           | 1 065 <sup>b)</sup>                           | 145,3                 | 55,8             | 286               | 55,1                           | 30,0                                |
| April     | 1 417                                    | 245                           | 466                   | 8,3                  | 947                           | 1 032 <sup>b)</sup>                           | 153,6                 | 53,9             | 272               | 51,9                           | 31,1                                |
| Mai       | 1 441                                    | 239                           | 469                   | ...                  | 979                           | 1 255 <sup>b)</sup>                           | ...                   | ...              | 275               | 52                             | ...                                 |
| Juni      | ...                                      | 253                           | 493                   | ...                  | 979                           | ...   | ...                   | ...              | 287               | 57                             | ...                                 |
| Zeit      | noch: Europäische Länder                 |                               |                       |                      |                               | Außereuropäische Länder                       |                       |                  |                   |                                |                                     |
|           | Öster-<br>reich <sup>5)</sup>            | Schweden <sup>6)</sup>        | Spanien               | Türkei <sup>3)</sup> | Austra-<br>lien <sup>7)</sup> | Bra-<br>silien <sup>6)</sup>                  | Indien                | Japan            | Kanada            | Südafri-<br>kanische<br>Union  | Vereinigte<br>Staaten <sup>8)</sup> |
| 1938 MD   | 46,1                                     | 55,7                          | 36,9                  | -                    | 79                            | 10,2  |                       | 223              | 64                | 24,5                           | 1.601                               |
| 1948 MD   | 51,1                                     | 63,8                          | 44,7                  | 8,4                  | 105                           | 46,0  | 124                   | 70               | 178               | 54,3                           | 4 615                               |
| 1949 MD   | 69,8                                     | 67,6                          | 52,4                  | 9,5                  | 89                            | 42,6  | 136                   | 134              | 179               | 59,0                           | 4 098                               |
| 1950 MD   | 73,6                                     | 65,4                          | 56,0                  | 9,3                  | 93                            | 60,7  | 142                   | 192              | 189               | 61,1                           | 4 847                               |
| 1951 MD   | 87,5                                     | 70,9                          | 55,8                  | 12,9                 | 111                           | 64,7  | 154                   | 269              | 212               | 67,0                           | 5 385                               |
| 1952 MD   | 97,7                                     | 87,5                          | 65,4                  | 16,4                 | 121                           | 67,5  | 157                   | 299              | 220               | 84,1                           | 4 699                               |
| 1953 MD   | 110,1                                    | 83,4                          | 68,5                  | 18,0                 | 143                           | 73,3  | 150                   | 388              | 239               | 103,9                          | 5 733                               |
| 1954 MD   | 112,8                                    | 78,2                          | 78,0                  | 16,3                 | 155                           | 90,6  | 166                   | 396              | 176               | 89,7                           | 4 437                               |
| 1955 MD   | 125,5                                    | 97,7                          | 82,3                  | 16,7                 | 158                           | 89,6  | 160                   | 452              | 256               | 108,4                          | 5 882                               |
| 1955      |  |                               |                       |                      |                               |   |                       |                  |                   |                                |                                     |
| Januar    | 131,0                                    | 95,9                          | 88,4                  | 16,0                 | 161                           | 92,7  | 173                   | 395              | 118               | 96,2                           | 5 248                               |
| Februar   | 112,8                                    | 95,9 <sup>c)</sup>            | 77,2                  | 15,6                 | 139                           | 93,2  | 151                   | 373              | 203               | 101,5                          | 4 938                               |
| März      | 127,9                                    | 119,4 <sup>c)</sup>           | 89,8                  | 17,9                 | 160                           | 96,5  | 161                   | 443              | 258               | 117,8                          | 5 864                               |
| April     | 118,6                                    | 93,3                          | 88,2                  | 18,2                 | 139                           | 93,6  | 165                   | 449              | 257               | 113,3                          | 5 292                               |
| Mai       | 125,4                                    | 95,5 <sup>c)</sup>            | 90,0                  | 18,3                 | 149                           | 84,1  | 164                   | 480              | 268               | 111,9                          | 6 173                               |
| Juni      | 115,4                                    | 103,9 <sup>c)</sup>           | 80,4                  | 11,1                 | 144                           | 76,4  | 160                   | 470              | 260               | 106,4                          | 5 937                               |
| Juli      | 120,2                                    | 50,7                          | 82,1                  | 17,8                 | 161                           | 80,9  | 165                   | 495              | 257               | 108,9                          | 5 797                               |
| August    | 129,0                                    | 87,8                          | 78,9                  | 16,6                 | 147                           | 83,0  | 162                   | 452              | 277               | 106,1                          | 5 988                               |
| September | 122,7                                    | 115,5 <sup>c)</sup>           | 79,8                  | 16,4                 | 139                           | 80,6  | 154                   | 443              | 266               | 108,7                          | 6 081                               |
| Oktober   | 132,5                                    | 99,3                          | 82,7                  | 18,0                 | 149                           | 101,5   | 143                   | 474              | 284               | 109,1                          | 6 319                               |
| November  | 130,0                                    | 101,4 <sup>c)</sup>           | 79,0                  | 17,4                 | 165                           | 95,8  | 151                   | 472              | 285               | 109,8                          | 6 079                               |
| Dezember  | 141,2                                    | 118,9 <sup>c)</sup>           | 79,4                  | 17,7                 | 169                           | 96,4  | 177                   | 483              | 273               | 111,2                          | 6 309                               |
| 1956      |  |                               |                       |                      |                               |   |                       |                  |                   |                                |                                     |
| Januar    | 129,4                                    | 106,0                         | 79,1                  | 17,3                 | 172                           | 95,6  | 178                   | 485              | 259 <sup>d)</sup> | 113,1                          | 6 396                               |
| Februar   | 122,5                                    | 104,7 <sup>c)</sup>           | ...                   | 16,7                 | 166                           | 90,9  | 166                   | 458              | 244 <sup>d)</sup> | 109,8                          | 5 990                               |
| März      | 141,7 <sup>b)</sup>                      | 135,8 <sup>c)</sup>           | ...                   | 18,5                 | 175                           | 99,1  | ...                   | 495              | 265 <sup>d)</sup> | 111,1                          | 6 486                               |
| April     | 128,7 <sup>b)</sup>                      | 101,7                         | ...                   | ...                  | 170                           | ...   | ...                   | 516              | 260 <sup>d)</sup> | 109,0                          | 6 282                               |
| Mai       | ...                                      | ...                           | ...                   | ...                  | ...                           | ...   | ...                   | ...              | 264 <sup>d)</sup> | ...                            | 6 279                               |
| Juni      | ...                                      | ...                           | ...                   | ...                  | ...                           | ...   | ...                   | ...              | ...               | ...                            | ...                                 |

\* Wenn nicht anders vermerkt, beziehen sich die Zahlen auf die Gesamtproduktion von Roheisen und Ferrolegierungen der Hochöfen und Elektroöfen.

1) Ab März 1951 auch Roheisen und Ferrolegierungen, gewonnen mit eingeführten Brennstoffen auf Grund des Kohle-Eisen-Vertrages mit den Vereinigten Staaten von Amerika.- 2) Ab 1948 keine Produktion von Ferrolegierungen.- 3) Keine Produktion von Ferrolegierungen.- 4) Keine Produktion von Hochöfenferrolegierungen.- 5) 1948 bis 1952 ohne Ferrolegierungen.- 6) Ohne der in Elektroöfen hergestellten Ferrolegierungen.- 8) Ohne Erzeugung in Elektroöfen. Quelle: "American Iron and Steel Institute".

a) Das Jahr zu 53 Wochen.- b) Ohne in Elektroöfen hergestellte Ferrolegierungen.- c) 5 Wochen, übrige Monate 4 Wochen.- d) Ohne Ferrolegierungen.

noch: Industrie und Bauwirtschaft  
noch: Produktion ausgewählter Erzeugnisse

**Rohstahl\***

1000 t

| Zeit      | Europäische Länder                      |                   |                       |               |                               |   |         |                  |                |                                |                                     |
|-----------|---|-------------------|-----------------------|---------------|-------------------------------|---|---------|------------------|----------------|--------------------------------|-------------------------------------|
|           | Bundes-<br>republik<br>Deutsch-<br>land | Saar-<br>gebiet   | Belgien               | Finn-<br>land | Frank-<br>reich               | Großbri-<br>tannien<br>und<br>Nord-<br>irland | Italien | Jugo-<br>slawien | Luxem-<br>burg | Nieder-<br>lande <sup>1)</sup> | Nor-<br>wegen                       |
| 1938 MD   | 1 492 <sup>a)</sup>                     | 213               | 190                   | 6,4           | 518                           | 880   | 194     | 18,9             | 120            | 4,7                            | 5,7                                 |
| 1948 MD   | 463                                     | 102               | 327                   | 8,6           | 603                           | 1 260   | 177     | 30,7             | 204            | 27,8                           | 6,2                                 |
| 1949 MD   | 763                                     | 146               | 321                   | 9,3           | 763                           | 1 317   | 171     | 33,4             | 189            | 35,6                           | 6,5                                 |
| 1950 MD   | 1 010                                   | 158               | 315                   | 8,5           | 721                           | 1 380   | 197     | 35,7             | 204            | 40,8                           | 6,8                                 |
| 1951 MD   | 1 125                                   | 217               | 421                   | 10,6          | 820                           | 1 324 <sup>b)</sup>                           | 255     | 36,2             | 256            | 46,2                           | 7,2                                 |
| 1952 MD   | 1 317                                   | 235               | 422                   | 12,3          | 906                           | 1 390 <sup>b)</sup>                           | 295     | 36,8             | 250            | 57,1                           | 8,2                                 |
| 1953 MD   | 1 285                                   | 224               | 375                   | 12,2          | 833                           | 1 491   | 292     | 42,9             | 221            | 71,6                           | 9,2                                 |
| 1954 MD   | 1 453                                   | 234               | 417                   | 14,8          | 885                           | 1 568   | 351     | 51,3             | 236            | 77,3                           | 10,1                                |
| 1955 MD   | 1 778                                   | 264               | 491                   | 15,6          | 1 049                         | 1 682   | 449     | 67,1             | 269            | 81,1                           | 13,8                                |
| 1955      |   |                   |                       |               |                               |   |         |                  |                |                                |                                     |
| Januar    | 1 627                                   | 254               | 466                   | 16,6          | 1 026                         | 1 548   | 428     | 68,1             | 263            | 79,7                           | 8,9                                 |
| Februar   | 1 630                                   | 188               | 458                   | 13,7          | 982                           | 1 601   | 398     | 65,8             | 253            | 74,0                           | 8,4                                 |
| März      | 1 875                                   | 287               | 522                   | 17,5          | 1 141                         | 2 007 <sup>c)</sup>                           | 444     | 70,4             | 269            | 83,4                           | 9,1                                 |
| April     | 1 662                                   | 257               | 492                   | 15,8          | 1 062                         | 1 597   | 437     | 68,7             | 244            | 76,5                           | 10,1                                |
| Mai       | 1 698                                   | 262               | 470                   | 15,7          | 1 067                         | 1 634   | 472     | 68,4             | 252            | 75,3                           | 10,7                                |
| Juni      | 1 793                                   | 274               | 499                   | 11,6          | 1 084                         | 1 849 <sup>c)</sup>                           | 463     | 68,5             | 277            | 80,1                           | 12,6                                |
| Juli      | 1 806                                   | 274               | 456                   | 7,8           | 964                           | 1 252 <sup>c)</sup>                           | 468     | 67,3             | 259            | 85,2                           | 12,1                                |
| August    | 1 871                                   | 267               | 483                   | 18,0          | 920                           | 1 753 <sup>c)</sup>                           | 405     | 63,5             | 269            | 81,5                           | 12,7                                |
| September | 1 828                                   | 275               | 511                   | 18,0          | 1 028                         | 1 618   | 462     | 58,3             | 281            | 82,4                           | 18,3                                |
| Oktober   | 1 899                                   | 285               | 497                   | 19,3          | 1 098                         | 1 622   | 490     | 64,9             | 291            | 92,0                           | 18,0                                |
| November  | 1 858                                   | 272               | 497                   | 16,1          | 1 085                         | 2 078   | 463     | 64,2             | 280            | 87,6                           | 20,6                                |
| Dezember  | 1 789                                   | 271               | 539                   | 16,6          | 1 134                         | 1 553   | 466     | 78,0             | 288            | 75,5                           | 24,2                                |
| 1956      |   |                   |                       |               |                               |   |         |                  |                |                                |                                     |
| Januar    | 1 945                                   | 283               | 536                   | 17,9          | 1 112                         | 1 647 <sup>c)</sup>                           | 465     | 77,8             | 269            | 88,5                           | 21,3                                |
| Februar   | 1 799                                   | 256               | 492                   | 15,9          | 1 014                         | 2 124   | 427     | 58,4             | 269            | 82,5                           | 21,7                                |
| März      | 1 978                                   | 285               | 549                   | 6,2           | 1 153                         | 1 731   | 470     | 74,0             | 300            | 85,3                           | 16,9                                |
| April     | 1 835                                   | 267               | ...                   | 18,6          | 1 111                         | 1 711 <sup>c)</sup>                           | 479     | 72,9             | 283            | 84,9                           | 22,2                                |
| Mai       | 1 802                                   | 257               | ...                   | ...           | 1 138                         | 2 014 <sup>c)</sup>                           | 515     | ...              | 286            | 84                             | ...                                 |
| Juni      | 1 941                                   | 287               | ...                   | ...           | 1 176                         | ...   | 492     | ...              | 304            | 85                             | ...                                 |
| Zeit      | noch: Europäische Länder                |                   |                       |               | Außereuropäische Länder       |   |         |                  |                |                                |                                     |
|           | Öster-<br>reich                         | Schweden          | Spanien <sup>2)</sup> | Türkei        | Austra-<br>lien <sup>3)</sup> | Bra-<br>silien <sup>4)</sup>                  | Indien  | Japan            | Kanada         | Südafrik.<br>Union             | Vereinigte<br>Staaten <sup>5)</sup> |
| 1938 MD   | 56,1                                    | 82                | 47,8                  | -             | 99                            | 7,7   | .       | 539              | 80             | 25                             | 2 400                               |
| 1948 MD   | 54,0                                    | 106               | 52,0                  | 8,5           | 114                           | 40,3  | 106     | 143              | 242            | 50                             | 6 701                               |
| 1949 MD   | 69,5                                    | 115               | 60,0                  | 8,6           | 100                           | 51,3  | 115     | 259              | 241            | 53                             | 5 895                               |
| 1950 MD   | 78,9                                    | 121               | 67,9                  | 7,6           | 103                           | 65,7  | 123     | 403              | 256            | 68                             | 7 321                               |
| 1951 MD   | 85,6                                    | 127               | 68,2                  | 11,3          | 122                           | 70,8  | 127     | 542              | 270            | 84                             | 7 953                               |
| 1952 MD   | 88,1                                    | 141               | 75,3                  | 12,8          | 129                           | 74,4  | 134     | 583              | 280            | 105                            | 7 043                               |
| 1953 MD   | 106,9                                   | 149               | 74,7                  | 13,5          | 153                           | 84,7  | 128     | 639              | 311            | 108                            | 8 438                               |
| 1954 MD   | 137,7                                   | 155               | 91,7                  | 14,1          | 179                           | 95,7  | 142     | 646              | 242            | 119                            | 6 676                               |
| 1955 MD   | 151,9                                   | 179               | 101,0                 | 15,7          | 187                           | 97,2  | 144     | 784              | 343            | 132                            | 8 848                               |
| 1955      |   |                   |                       |               |                               |   |         |                  |                |                                |                                     |
| Januar    | 148,7                                   | 163               | 102,1                 | 12,3          | 176                           | 95,1  | 160     | 679              | 287            | 120                            | 8 017                               |
| Februar   | 131,1                                   | 177               | 95,7                  | 12,9          | 159                           | 96,5  | 141     | 693              | 291            | 121                            | 7 708                               |
| März      | 158,0                                   | 225 <sup>c)</sup> | 102,9                 | 15,8          | 185                           | 98,6  | 152     | 805              | 349            | 133                            | 9 055                               |
| April     | 138,2                                   | 161               | 99,0                  | 17,8          | 161                           | 93,2  | 147     | 801              | 327            | 132                            | 8 904                               |
| Mai       | 151,8                                   | 182 <sup>c)</sup> | 100,1                 | 17,1          | 193                           | 94,3  | 145     | 799              | 344            | 145                            | 9 369                               |
| Juni      | 160,6                                   | 188 <sup>c)</sup> | 101,4                 | 12,9          | 182                           | 92,7  | 135     | 780              | 353            | 138                            | 8 841                               |
| Juli      | 154,0                                   | 159               | 96,7                  | 15,7          | 199                           | 96,0  | 140     | 778              | 327            | 131                            | 8 256                               |
| August    | 149,4                                   | 167               | 93,4                  | 15,3          | 201                           | 89,5  | 145     | 805              | 351            | 136                            | 8 704                               |
| September | 156,2                                   | 229 <sup>c)</sup> | 100,1                 | 16,8          | 192                           | 88,3  | 138     | 972              | 340            | 140                            | 8 965                               |
| Oktober   | 161,7                                   | 190               | 102,5                 | 17,5          | 193                           | 104,5   | 133     | 863              | 379            | 127                            | 9 526                               |
| November  | 160,2                                   | 192 <sup>c)</sup> | 108,3                 | 17,3          | 195                           | 110,0   | 136     | 835              | 377            | 132                            | 9 296                               |
| Dezember  | 152,6                                   | 216 <sup>c)</sup> | 110,3                 | 16,6          | 196                           | 107,4   | 161     | 798              | 384            | 126                            | 9 529                               |
| 1956      |   |                   |                       |               |                               |   |         |                  |                |                                |                                     |
| Januar    | 148,4                                   | 179               | 105,7                 | 13,7          | 200                           | 97,3  | 158     | 832              | 393            | 133                            | 9 823                               |
| Februar   | 152,0                                   | 196               | ...                   | 14,5          | 198                           | 92,2  | 147     | 848              | 363            | 131                            | 9 180                               |
| März      | 171,5                                   | 248 <sup>c)</sup> | ...                   | 14,8          | 205                           | 108,0   | ...     | 881              | 400            | 129                            | 9 911                               |
| April     | 161,0                                   | 192               | ...                   | ...           | 191                           | ...   | ...     | 903              | 394            | 128                            | 9 558                               |
| Mai       | ...                                     | ...               | ...                   | ...           | ...                           | ...   | ...     | ...              | ...            | ...                            | 9 517                               |
| Juni      | ...                                     | ...               | ...                   | ...           | ...                           | ...   | ...     | ...              | ...            | ...                            | ...                                 |

\* Wenn nicht anders vermerkt, beziehen sich die Zahlen auf die Gesamtproduktion von Rohstahlblöcken, Flüssigstahl für Stahlguß und Spezial-Stahllegierungen; ohne Schweißstahl.

1) Im Siemens-Martinverfahren und in elektrischen Ofen hergestellter Rohstahl.- 2) Nur Rohstahlblöcke.- 3) Ohne Flüssigstahl für Stahlguß. Jahreszahlen umfassen 12 Monate, die am 31. Mai des angegebenen Jahres enden.- 4) Ohne Stahllegierungen.- 5) Quelle: "American Iron Steel Institute".

a) 1938 und ab 1950 einschl. gesamtem flüssigen Guß für Stahlform.- b) Jahr zu 53 Wochen.- c) 5 Wochen, übrige Monate 4 Wochen.

noch: Industrie und Bauwirtschaft  
noch: Produktion ausgewählter Erzeugnisse

**Blei\***

1000 t

| Zeit      | Europäische Länder                       |                       |                          |                                  |         |             |                          |         | Außereuropäische Länder  |                      |                      |                        |                                  |
|-----------|--|-----------------------|--------------------------|----------------------------------|---------|-------------|--------------------------|---------|--------------------------|----------------------|----------------------|------------------------|----------------------------------|
|           | Bundesrepublik Deutschland <sub>1)</sub> | Belgien <sub>2)</sub> | Frankreich <sub>3)</sub> | Großbritannien und 4) Nordirland | Italien | Jugoslawien | Österreich <sub>3)</sub> | Spanien | Australien <sub>5)</sub> | Kanada <sub>6)</sub> | Mexiko <sub>7)</sub> | Tunesien <sub>3)</sub> | Vereinigte Staaten <sub>8)</sub> |
| 1938 MD   | 14,2                                     | 8,5                   | 3,6                      | 0,9                              | 3,7     | 0,7         | 0,8                      | 2,7     | 18,8                     | 15,1                 | 23,5                 | 2,0                    | 30,9                             |
| 1948 MD   | ..                                       | 5,5 <sup>a)</sup>     | 2,9                      | 3,1                              | 2,2     | 4,1         | 0,7                      | 1,8     | 16,1                     | 12,1                 | 16,1                 | 1,5                    | 38,7                             |
| 1949 MD   | 9,7                                      | 5,4                   | 4,5                      | 3,0                              | 2,2     | 4,7         | 0,7                      | 2,3     | 17,3                     | 11,1                 | 18,4                 | 1,6                    | 41,0                             |
| 1950 MD   | 11,8                                     | 5,2                   | 5,1                      | 6,2                              | 3,1     | 4,8         | 0,8                      | 2,9     | 16,7                     | 12,9                 | 19,8                 | 2,0                    | 43,2                             |
| 1951 MD   | 12,5                                     | 6,1                   | 4,0                      | 6,2                              | 3,0     | 5,0         | 0,8                      | 3,4     | 16,7                     | 12,3                 | 18,8                 | 1,9                    | 36,8                             |
| 1952 MD   | 11,3                                     | 6,8                   | 4,3                      | 7,3                              | 2,9     | 5,6         | 0,8                      | 3,5     | 15,9                     | 13,8                 | 20,5                 | 2,1                    | 40,3                             |
| 1953 MD   | 12,3                                     | 6,4                   | 4,6                      | 6,2                              | 3,2     | 5,9         | 0,8                      | 4,1     | 16,3                     | 12,5                 | 18,5                 | 2,3                    | 40,4                             |
| 1954 MD   | 12,3                                     | 6,0                   | 5,1                      | 6,4                              | 3,1     | 5,6         | 0,7                      | 4,7     | 18,3                     | 12,6                 | 18,1                 | 2,3                    | 41,7                             |
| 1955 MD   | 12,3                                     | 7,0                   | 5,5                      | 6,6                              | 3,5     | 6,3         | 0,7                      | 5,1     | 18,3                     | 11,2                 | 17,6                 | 2,2                    | 41,4                             |
| 1955      |  |                       |                          |                                  |         |             |                          |         |                          |                      |                      |                        |                                  |
| Januar    | 11,4                                     | 6,4                   | 5,1                      | 6,0                              | 4,2     | 6,4         | 0,9                      | 4,8     | 18,9                     | 11,0                 | 18,1                 | 2,8                    | 40,6                             |
| Februar   | 11,5                                     | 6,4                   | 5,4                      | 5,5                              | 4,1     | 6,5         | 0,6                      | 5,9     | 15,0                     | 11,3                 | 17,5                 | 2,1                    | 36,4                             |
| März      | 13,2                                     | 6,4                   | 6,2                      | 6,8                              | 3,9     | 6,3         | 0,4                      | 5,2     | 17,6                     | 12,2                 | 19,5                 | 2,1                    | 45,6                             |
| April     | 12,4                                     | 6,1                   | 5,2                      | 6,6                              | 2,4     | 6,2         | 0,9                      | 4,6     | 22,3                     | 12,0                 | 16,0                 | 1,9                    | 45,6                             |
| Mai       | 12,4                                     | 6,0                   | 6,8                      | 6,7                              | 3,0     | 5,7         | 0,9                      | 5,7     | 22,2                     | 12,4                 | 20,6                 | 1,1                    | 41,2                             |
| Juni      | 10,3                                     | 5,7                   | 6,5                      | 6,6                              | 3,2     | 6,6         | 1,0                      | 5,4     | 18,2                     | 12,1                 | 17,1                 | 1,7                    | 43,7                             |
| Juli      | 9,1                                      | 6,5                   | 2,8                      | 5,2                              | 3,8     | 7,0         | ..                       | 4,4     | 18,0                     | 6,4                  | 16,3                 | 2,0                    | 21,6                             |
| August    | 9,4                                      | 6,9                   | 4,4                      | 5,7                              | 2,3     | 6,4         | 0,8                      | 4,0     | 21,6                     | 9,6                  | 16,7                 | 2,3                    | 33,5                             |
| September | 12,6                                     | 8,2                   | 6,1                      | 7,6                              | 3,5     | 5,2         | 0,9                      | 5,8     | 21,1                     | 12,6                 | 19,0                 | 2,5                    | 45,8                             |
| Oktober   | 14,0                                     | 8,0                   | 6,3                      | 7,4                              | 4,4     | 5,7         | 0,6                      | 5,2     | 20,4                     | 13,2                 | 16,5                 | 1,8                    | 48,8                             |
| November  | 15,9                                     | 7,7                   | 5,3                      | 7,2                              | 3,4     | 7,1         | 0,8                      | 5,6     | 17,6                     | 11,1                 | 16,9                 | 2,3                    | 47,7                             |
| Dezember  | 15,2                                     | 7,3                   | 6,4                      | 7,6                              | 3,7     | 6,5         | 0,7                      | 4,8     | 15,7                     | 11,1                 | 16,7                 | 3,4                    | 45,8                             |
| 1956      |  |                       |                          |                                  |         |             |                          |         |                          |                      |                      |                        |                                  |
| Januar    | 14,7                                     | 7,9                   | 6,4                      | 7,0                              | 3,4     | 5,6         | 0,8                      | 4,9     | 21,3                     | 11,1                 | 15,4                 | 1,9                    | 46,5                             |
| Februar   | 14,3                                     | 8,6                   | 5,6                      | 7,4                              | 3,2     | 4,3         | 0,4                      | 4,7     | 17,6                     | 10,4                 | 17,2                 | 1,2                    | 44,9                             |
| März      | 13,2                                     | 8,5                   | 5,6                      | 8,6                              | 2,9     | 6,5         | 0,2                      | ..      | 17,9                     | 11,5                 | ..                   | ..                     | 49,1                             |
| April     | 13,1                                     | 7,9                   | 5,6                      | 8,6                              | 3,6     | 6,5         | ..                       | ..      | 17,4                     | ..                   | ..                   | ..                     | 48,1                             |
| Mai       | 12,7                                     | ..                    | 6,2                      | ..                               | ..      | ..          | ..                       | ..      | ..                       | ..                   | ..                   | ..                     | ..                               |
| Juni      | 13,0                                     | ..                    | ..                       | ..                               | ..      | ..          | ..                       | ..      | ..                       | ..                   | ..                   | ..                     | ..                               |

\* Wenn nicht anders vermerkt, beziehen sich die Zahlen auf die Hüttengewinnung von primärem Rohblei aus heimischen und fremden Erzen sowie Konzentraten (einschl. Antimonblei).

1) Weich-, Fein- und Hartblei aus Hütten und Raffinerien der Akkumulatorenwerke.- 2) Einschl. Bleilegierungen.- 3) Nur Weichblei.- 4) Raffinadeblei. Ab 1948 einschl. geringer Mengen Raffinadeblei aus heimischen Erzen.- 5) Raffinadeblei einschl. Bleibarrausfuhr.- 6) Raffinadeblei.- 7) Bleihalt geförderter Erze.- 8) Raffinadeblei einschl. geringer Mengen Sekundärblei. Quelle: "American Bureau of Metal Statistics".

a) Ab 1948 einschl. geringer Mengen Sekundärblei.

**Zink\***

1000 t

| Zeit      | Europäische Länder                       |                       |            |                                  |                       |             |                        |         | Außereuropäische Länder    |       |                      |                      |                                   |
|-----------|--|-----------------------|------------|----------------------------------|-----------------------|-------------|------------------------|---------|----------------------------|-------|----------------------|----------------------|-----------------------------------|
|           | Bundesrepublik Deutschland <sub>1)</sub> | Belgien <sub>2)</sub> | Frankreich | Großbritannien und 3) Nordirland | Italien <sub>4)</sub> | Jugoslawien | Norwegen <sub>5)</sub> | Spanien | Australien <sub>6)7)</sub> | Japan | Kanada <sub>8)</sub> | Mexiko <sub>9)</sub> | Vereinigte Staaten <sub>10)</sub> |
| 1938 MD   | 8,0 <sup>a)</sup>                        | 19,1                  | 5,1        | 4,7                              | 2,8                   | 0,4         | 3,9                    | 0,6     | 5,9                        | 4,7   | 13,0                 | 14,3                 | 33,7                              |
| 1948 MD   | 3,5                                      | 12,8                  | 4,7        | 6,1                              | 2,2                   | 0,6         | 3,5                    | 1,8     | 6,9                        | 1,8   | 14,9                 | 15,0                 | 59,6                              |
| 1949 MD   | 7,2                                      | 14,7                  | 5,0        | 5,4                              | 2,2                   | 0,8         | 3,4                    | 1,6     | 6,4                        | 2,7   | 15,6                 | 14,9                 | 61,6                              |
| 1950 MD   | 10,2                                     | 14,8                  | 6,0        | 6,0                              | 3,2                   | 1,0         | 3,6                    | 1,8     | 7,1                        | 4,1   | 15,5                 | 18,6                 | 63,8                              |
| 1951 MD   | 11,7                                     | 16,7                  | 6,2        | 5,9                              | 3,9                   | 1,1         | 3,4                    | 1,8     | 6,5                        | 4,7   | 16,5                 | 15,0                 | 66,6                              |
| 1952 MD   | 12,3                                     | 16,0                  | 6,7        | 5,8                              | 4,6                   | 1,2         | 3,3                    | 1,8     | 7,1                        | 5,8   | 16,9                 | 18,9                 | 68,7                              |
| 1953 MD   | 12,4                                     | 16,1                  | 6,7        | 6,2                              | 5,0                   | 1,2         | 3,2                    | 1,9     | 7,3                        | 6,6   | 19,0                 | 18,8                 | 69,5                              |
| 1954 MD   | 14,0                                     | 17,8                  | 9,2        | 6,9                              | 5,6                   | 1,1         | 3,7                    | 1,9     | 8,4                        | 8,5   | 16,1                 | 18,6                 | 61,1                              |
| 1955 MD   | 14,9                                     | 17,8                  | 9,3        | 6,9                              | 5,9                   | 1,1         | 3,7                    | 2,0     | 8,5                        | 9,5   | 19,4                 | 22,4                 | 72,5                              |
| 1955      |  |                       |            |                                  |                       |             |                        |         |                            |       |                      |                      |                                   |
| Januar    | 14,6                                     | 17,5                  | 9,9        | 6,6                              | 5,1                   | 1,1         | 3,6                    | 2,0     | 8,9                        | 9,0   | 20,0                 | 23,1                 | 72,7                              |
| Februar   | 13,4                                     | 17,0                  | 9,3        | 6,7                              | 5,2                   | 1,1         | 2,9                    | 1,8     | 7,9                        | 8,0   | 18,0                 | 24,5                 | 66,9                              |
| März      | 15,3                                     | 17,3                  | 10,2       | 8,2                              | 6,3                   | 1,3         | 2,9                    | 1,8     | 8,3                        | 9,9   | 20,1                 | 35,8                 | 75,7                              |
| April     | 14,9                                     | 17,5                  | 9,6        | 6,7                              | 5,9                   | 1,3         | 3,7                    | 2,0     | 7,2                        | 9,8   | 19,3                 | 29,8                 | 71,1                              |
| Mai       | 15,4                                     | 18,4                  | 10,2       | 6,2                              | 6,1                   | 1,2         | 3,9                    | 2,1     | 7,7                        | 6,9   | 19,6                 | 18,6                 | 73,6                              |
| Juni      | 14,9                                     | 18,0                  | 9,7        | 7,5                              | 5,9                   | 1,2         | 3,5                    | 2,0     | 8,3                        | 7,6   | 18,7                 | 22,7                 | 71,7                              |
| Juli      | 15,3                                     | 17,8                  | 9,5        | 5,4                              | 6,1                   | 1,2         | 3,8                    | 2,0     | 8,9                        | 10,3  | 19,7                 | 9,7                  | 71,6                              |
| August    | 15,0                                     | 17,4                  | 9,2        | 6,2                              | 6,5                   | 1,1         | 4,0                    | 2,0     | 9,1                        | 10,1  | 20,0                 | 20,1                 | 71,5                              |
| September | 15,0                                     | 17,1                  | 6,9        | 7,8                              | 5,7                   | 1,1         | 4,0                    | 1,9     | 8,9                        | 10,2  | 19,0                 | 20,1                 | 69,9                              |
| Oktober   | 15,2                                     | 17,6                  | 9,3        | 6,3                              | 6,3                   | 1,1         | 4,1                    | 2,0     | 9,2                        | 10,6  | 20,1                 | 21,6                 | 74,8                              |
| November  | 14,3                                     | 17,5                  | 8,9        | 6,8                              | 5,7                   | 1,0         | 3,9                    | 2,0     | 9,0                        | 10,6  | 19,4                 | 25,1                 | 73,1                              |
| Dezember  | 15,5                                     | 18,2                  | 9,4        | 8,5                              | 5,9                   | 1,0         | 4,0                    | 2,0     | 9,2                        | 10,6  | 19,2                 | 18,3                 | 77,7                              |
| 1956      |  |                       |            |                                  |                       |             |                        |         |                            |       |                      |                      |                                   |
| Januar    | 15,3                                     | 18,5                  | 10,7       | 6,2                              | 6,0                   | 1,0         | 3,9                    | 2,0     | 8,8                        | 10,5  | 19,7                 | 16,5                 | 77,1                              |
| Februar   | 14,2                                     | 18,7                  | 9,0        | 8,0                              | 5,3                   | 1,0         | 3,6                    | 2,1     | 8,2                        | 9,4   | 18,5                 | 21,6                 | 73,5                              |
| März      | 15,3                                     | 18,8                  | 8,6        | 7,5                              | 5,9                   | 1,1         | 3,9                    | ..      | 8,7                        | 9,4   | 20,0                 | 1,8                  | 77,2                              |
| April     | 15,1                                     | 18,8                  | 9,8        | 6,7                              | 6,1                   | 1,1         | 3,6                    | ..      | 8,5                        | 12,5  | ..                   | ..                   | 75,0                              |
| Mai       | 15,6                                     | ..                    | ..         | ..                               | ..                    | ..          | ..                     | ..      | ..                         | ..    | ..                   | ..                   | ..                                |
| Juni      | 15,3                                     | ..                    | ..         | ..                               | ..                    | ..          | ..                     | ..      | ..                         | ..    | ..                   | ..                   | ..                                |

\* Wenn nicht anders vermerkt, beziehen sich die Zahlen auf die Hüttengewinnung von primärem Rohzink aus heimischen und fremden Erzen und Konzentraten sowie auf elektrolytisch gewonnenes Zink.

1) Gesamtzeugung der Hütten.- 2) Einschl. Zinklegierungen und Sekundärzink.- 3) Plattenzink (slab zinc).- 4) Plattenzink, hauptsächlich elektrolytisch gewonnen.- 5) Elektrolytisch gewonnenes Zink.- 6) Jahreszahlen umfassen 12 Monate, die am 30. Juni des angegebenen Jahres enden.- 7) Raffinadezink einschl. geringer Mengen Sekundärzink.- 8) Raffinadezink.- 9) Zinkinhalt geförderter Erze.- 10) Quelle: "American Bureau of Metal Statistics".

a) 1936, einschl. Zinketaub.

# noch: Industrie und Bauwirtschaft

## Stromerzeugung\*

Mill. kWh

| Zeit      | Europäische Länder                          |                               |         |                             |                             |                                  |   |        |                          |                  |                              |                  |                                |                               |
|-----------|---|-------------------------------|---------|-----------------------------|-----------------------------|----------------------------------|---|--------|--------------------------|------------------|------------------------------|------------------|--------------------------------|-------------------------------|
|           | Bundesrepublik Deutschland <sup>1) 2)</sup> | Saar-<br>gebiet <sup>1)</sup> | Belgien | Däne-<br>mark <sup>3)</sup> | Finn-<br>land <sup>1)</sup> | Frank-<br>reich <sup>1) 4)</sup> | Großbri-<br>tannien<br>u. Nord-<br>irland | Irland | Italien <sup>1) 5)</sup> | Jugo-<br>slawien | Luxem-<br>burg <sup>1)</sup> | Nieder-<br>lande | Nor-<br>wegen <sup>1) 6)</sup> | Öster-<br>reich <sup>7)</sup> |
| 1938 MD   | 2 591,1                                     | 108                           | 440     | 68                          | 259                         | 1 548                            | 2 031                                     | 29,5   | 1 295                    | 91               | 38,5                         | 307              | 827                            | 158                           |
| 1948 MD   | 2 713,9                                     | 104                           | 659     | 130                         | 252                         | 2 297                            | 3 836                                     | 57,4   | 1 891                    | 167              | 48,4                         | 465              | 1 037                          | 351                           |
| 1949 MD   | 3 222,6                                     | 127                           | 682     | 136                         | 298                         | 2 380                            | 4 050                                     | 63,1   | 1 993                    | 185              | 51,7                         | 528              | 1 265                          | 350                           |
| 1950 MD   | 3 668,1                                     | 131                           | 707     | 151                         | 348                         | 2 623                            | 4 543                                     | 75,3   | 2 057                    | 201              | 58,1                         | 618              | 1 444                          | 409                           |
| 1951 MD   | 4 279,6                                     | 151                           | 791     | 178                         | 384                         | 3 002                            | 4 964                                     | 84,0   | 2 435                    | 212              | 67,5                         | 659              | 1 443                          | 473                           |
| 1952 MD   | 4 684,0                                     | 152 a)                        | 789     | 194                         | 397                         | 3 208                            | 5 166                                     | 94,5   | 2 570                    | 225              | 69,3                         | 717              | 1 534                          | 523                           |
| 1953 MD   | 5 037,7                                     | 146 a)                        | 817     | 196                         | 450                         | 3 243                            | 5 459                                     | 103,8  | 2 718                    | 248              | 73,3                         | 800              | 1 595                          | 569                           |
| 1954 MD   | 5 660,6                                     | 147                           | 881     | 237                         | 475                         | 3 567                            | 6 075                                     | 117,2  | 2 950                    | 287              | 82,5                         | 882              | 1 781                          | 643                           |
| 1955 MD   | 6 315                                       | 191                           | 933     | 283                         | 562                         | 3 882                            | 6 679                                     | 127,7  | 3 105                    | 362              | 92,0                         | 928              | 1 856                          | 699                           |
| 1955,     |   |                               |         |                             |                             |                                  |   |        |                          |                  |                              |                  |                                |                               |
| Januar    | 6 439,9                                     | 181                           | 979     | 314                         | 606                         | 4 049                            | 7 988                                     | 157,0  | 2 968                    | 347              | 92,9                         | 1 032            | 2 068 b)                       | 609                           |
| Februar   | 5 861,1                                     | 156                           | 892     | 277                         | 576                         | 3 707                            | 7 299                                     | 142,2  | 2 761                    | 330              | 88,4                         | 916              | 1 932                          | 564                           |
| März      | 6 470,9                                     | 200                           | 988     | 299                         | 619                         | 4 165                            | 7 795                                     | 145,3  | 3 065                    | 370              | 94,8                         | 997              | 2 082                          | 612                           |
| April     | 5 778,6                                     | 187                           | 896     | 279                         | 544                         | 3 770                            | 6 102                                     | 114,2  | 2 919                    | 359              | 86,2                         | 850              | 1 844                          | 666                           |
| Mai       | 5 814,5                                     | 182                           | 871     | 248                         | 560                         | 3 770                            | 6 214                                     | 113,9  | 3 236                    | 361              | 87,4                         | 840              | 1 826                          | 757                           |
| Juni      | 5 648,8                                     | 184                           | 875     | 179                         | 510                         | 3 755                            | 5 636                                     | 104,8  | 3 186                    | 354              | 93,0                         | 799              | 1 678                          | 824                           |
| Juli      | 5 843,7                                     | 192                           | 798     | 128                         | 502                         | 3 616                            | 5 115                                     | 100,9  | 3 369                    | 341              | 89,0                         | 773              | 1 592                          | 858                           |
| August    | 6 108,1                                     | 188                           | 899     | 253                         | 518                         | 3 369                            | 5 307                                     | 98,2   | 3 035                    | 334              | 91,3                         | 815              | 1 640                          | 791                           |
| September | 6 352,0                                     | 199                           | 931     | 289                         | 535                         | 3 723                            | 5 988                                     | 112,2  | 3 164                    | 350              | 92,4                         | 913              | 1 681                          | 735                           |
| Oktober   | 6 974,9                                     | 217                           | 962     | 330                         | 580                         | 4 069                            | 7 022                                     | 134,8  | 3 168                    | 390              | 96,8                         | 1 036            | 1 865                          | 666                           |
| November  | 7 123,5                                     | 212                           | 1 014   | 380                         | 596                         | 4 161                            | 7 589                                     | 147,8  | 3 121                    | 400              | 93,5                         | 1 077            | 1 934                          | 652                           |
| Dezember  | 7 392,9                                     | 224                           | 1 092   | 417                         | 597                         | 4 396                            | 8 098                                     | 161,0  | 3 265                    | 404              | 98,8                         | 1 140            | 2 135                          | 656                           |
| 1956      |   |                               |         |                             |                             |                                  |   |        |                          |                  |                              |                  |                                |                               |
| Januar    | 7 374                                       | 232                           | 1 040   | 373                         | 621                         | 4 403                            | 8 588                                     | 169,7  | 3 243                    | 393              | 96,3                         | 1 141            | 2 179                          | 680                           |
| Februar   | 7 210                                       | 242                           | 1 003   | 351                         | 586                         | 4 451                            | 8 809                                     | 161,3  | 3 137                    | 346              | 94,0                         | 1 114            | 2 113                          | 675                           |
| März      | 7 115                                       | ...                           | 1 041   | 316                         | 386                         | 4 345                            | 7 806                                     | 151,4  | 3 138                    | 377              | 98,8                         | 1 052            | 2 013                          | 671                           |
| April     | 6 688                                       | ...                           | 957     | 319                         | 554                         | 3 984                            | 6 952                                     | 129,7  | 3 023                    | 416              | ...                          | 940              | 1 712                          | 659                           |
| Mai       | 6 465                                       | ...                           | ...     | ...                         | 540                         | 3 950                            | 6 381                                     | 117,3  | ...                      | ...              | ...                          | ...              | ...                            | ...                           |
| Juni      | ...   | ...                           | ...     | ...                         | ...                         | ...                              | ...                                       | ...    | ...                      | ...              | ...                          | ...              | ...                            | ...                           |

| Zeit      | noch: Europäische Länder    |                             |                       |                       |                      | Außereuropäische Länder |                                  |                               |        |                      |                       |                      |  |                                     |
|-----------|-----------------------------|-----------------------------|-----------------------|-----------------------|----------------------|-------------------------|----------------------------------|-------------------------------|--------|----------------------|-----------------------|----------------------|--|-------------------------------------|
|           | Por-<br>tugal <sup>1)</sup> | Schwe-<br>den <sup>1)</sup> | Schweiz <sup>8)</sup> | Spanien <sup>1)</sup> | Türkei <sup>1)</sup> | Argen-<br>tinien        | Austra-<br>lien <sup>1) 9)</sup> | Brasi-<br>lien <sup>10)</sup> | Indien | Japan <sup>11)</sup> | Kanada <sup>12)</sup> | Mexiko <sup>1)</sup> | Süd-<br>afrikan-<br>Union <sup>13)</sup> | Vereinigte<br>Staaten <sup>1)</sup> |
| 1938 MD   | 35,5                        | 680                         | 446                   | 229                   | 26,0                 | 194                     | 363                              | 94                            | .      | 2 723                | 2 180                 | 209                  | 478                                      | 11 830                              |
| 1948 MD   | 67,6                        | 1 174                       | 720                   | 514                   | 56,4                 | 326                     | 728                              | 204                           | 381    | 2 965                | 3 714                 | 331                  | 772                                      | 28 067                              |
| 1949 MD   | 69,7                        | 1 337                       | 647                   | 468                   | 61,3                 | 343                     | 754                              | 226                           | 410    | ...                  | 3 889                 | .                    | 827                                      | 28 712                              |
| 1950 MD   | 78,5                        | 1 515                       | 760                   | 576                   | 65,8                 | 369                     | 854                              | 238                           | 426    | 3 741                | 4 242                 | 369                  | 906                                      | 32 327                              |
| 1951 MD   | 86,9                        | 1 612                       | 854                   | 692                   | 74,0                 | 393                     | 905                              | 249                           | 488    | 3 977                | 4 785                 | 409                  | 972                                      | 36 027                              |
| 1952 MD   | 111,6                       | 1 712                       | 904                   | 798                   | 85,0                 | 392                     | 941                              | 257                           | 510    | 4 304                | 5 149                 | 445                  | 1 044                                    | 38 549                              |
| 1953 MD   | 115,0                       | 1 870                       | 927                   | 834                   | 100,0                | 411                     | 1 004                            | 257                           | 558    | 4 642                | 5 457                 | 478                  | 1 112                                    | 42 793                              |
| 1954 MD   | 138,2                       | 1 996                       | 937                   | 873                   | 115,6                | 448                     | 1 142                            | 283                           | 627    | 4 967                | 5 761                 | 525                  | 1 220                                    | 45 387                              |
| 1955 MD   | 157,0                       | 2 081                       | 1 089                 | 1 036                 | 121,0                | 479                     | 1 345                            | 310                           | 707    | 5 297                | 6 358                 | 583                  | 1 368                                    | 51 908                              |
| 1955      |                             |                             |                       |                       |                      |                         |                                  |                               |        |                      |                       |                      |  |                                     |
| Januar    | 158,7                       | 2 233                       | 952                   | 882                   | 118,6 o)             | 467                     | 1 162                            | 300                           | 668    | 4 750                | 6 547                 | 570                  | 1 246                                    | 50 404                              |
| Februar   | 158,8                       | 2 126                       | 970                   | 984                   | 104,9                | 407                     | 1 163                            | 290                           | 629    | 4 476                | 5 973                 | 532                  | 1 252                                    | 46 269                              |
| März      | 174,3                       | 2 279                       | 1 091                 | 1 058                 | 119,9                | 479                     | 1 315                            | 315                           | 699    | 5 496                | 6 635                 | 600                  | 1 334                                    | 51 153                              |
| April     | 154,7                       | 1 942                       | 1 048                 | 976                   | 115,5                | 466                     | 1 243                            | 304                           | 691    | 5 428                | 6 363                 | 556                  | 1 293                                    | 48 376                              |
| Mai       | 160,8                       | 2 006                       | 1 198                 | 1 035                 | 113,8                | 496                     | 1 396                            | 330                           | 706    | 5 526                | 6 640                 | 600                  | 1 414                                    | 49 939                              |
| Juni      | 145,6                       | 2 057                       | 1 249                 | 1 022                 | 115,3                | 501                     | 1 440                            | 315                           | 716    | 5 262                | 6 090                 | 590                  | 1 415                                    | 50 725                              |
| Juli      | 145,6                       | 1 727                       | 1 315                 | 990                   | 115,6                | 322                     | 1 508                            | 322                           | 725    | 5 393                | 5 903                 | 588                  | 1 460                                    | 52 924                              |
| August    | 145,0                       | 1 965                       | 1 272                 | 971                   | 114,8                | 514                     | 1 478                            | 333                           | 709    | 4 979                | 6 052                 | 595                  | 1 471                                    | 55 917                              |
| September | 141,3                       | 2 018                       | 1 188                 | 982                   | 122,8                | 462                     | 1 383                            | 313                           | 710    | 5 207                | 6 002                 | 568                  | 1 385                                    | 52 917                              |
| Oktober   | 144,2                       | 2 165                       | 1 014                 | 1 057                 | 133,4                | 475                     | 1 376                            | 299                           | 721    | 5 744                | 6 431                 | 587                  | 1 412                                    | 54 206                              |
| November  | 166,8                       | 2 153                       | 912                   | 1 155                 | 138,1                | 475                     | 1 365                            | 296                           | 726    | 5 604                | 6 760                 | 584                  | 1 376                                    | 54 513                              |
| Dezember  | 188,3                       | 2 284                       | 864                   | 1 225                 | 139,5                | 491                     | 1 309                            | 312                           | 786    | 5 695                | 6 900                 | 620                  | 1 356                                    | 57 571                              |
| 1956      |                             |                             |                       |                       |                      |                         |                                  |                               |        |                      |                       |                      |  |                                     |
| Januar    | 193,3                       | 2 348                       | 837                   | 1 227                 | 134,9                | ...                     | 1 272                            | ...                           | 757    | 5 421                | 6 508                 | 649                  | 1 372                                    | 58 092                              |
| Februar   | 189,4                       | 2 352                       | 907                   | 1 238                 | 123,9                | ...                     | 1 308                            | ...                           | 750    | 5 156                | 6 180                 | 625                  | 1 265                                    | 54 630                              |
| März      | 189,8                       | ...                         | 766                   | 1 203                 | ...                  | ...                     | 1 398                            | ...                           | 799    | 5 648                | 6 487                 | 635                  | 1 447                                    | 57 404                              |
| April     | 175,0                       | ...                         | 894                   | ...                   | ...                  | ...                     | ...                              | ...                           | ...    | 5 897                | ...                   | ...                  | 1 412                                    | ...                                 |
| Mai       | ...                         | ...                         | ...                   | ...                   | ...                  | ...                     | ...                              | ...                           | ...    | ...                  | ...                   | ...                  | ...                                      | ...                                 |
| Juni      | ...                         | ...                         | ...                   | ...                   | ...                  | ...                     | ...                              | ...                           | ...    | ...                  | ...                   | ...                  | ...                                      | ...                                 |

\* Wenn nicht anders vermerkt, beziehen sich die Zahlen auf die Stromerzeugung der öffentlichen Werke.

1) Einschl. Eigenanlagen (Betriebe, die Strom hauptsächlich für den Eigenbedarf erzeugen). - 2) Ohne Erzeugung der Bundesbahn-Kraftwerke. - 3) Erzeugung der öffentlichen Werke in vH der Gesamterzeugung (annähernd): 1937 = 70 vH, 1949 = 80 vH. - 4) Nur Werke mit einer verfügbaren Leistung von über 1 000 kW (hydro-elektrische Kraftwerke) und über 5 000 kW (thermo-elektrische Kraftwerke). Damit wurden 1938 = 90 vH und 1949 = 95 vH der Gesamterzeugung erfaßt. - 5) Monatszahlen repräsentieren annähernd 97 vH der Gesamterzeugung (erfaßt sind 182 Werke). - 6) Einschl. der Kraftwerke mit verfügbarer Leistung von 1 000 kW und mehr. - 7) Erfaßt werden annähernd 65 vH der Gesamterzeugung. Ohne Eigenanlagen der Eisenbahn und Industrie. - 8) Einschl. Stromabgabe der Eigenanlagen der Eisenbahn und Industrie. Die somit erzeugte Menge machte 1937 = 75 vH und 1949 = 80 vH der Gesamterzeugung aus. - 9) Jahreszahlen umfassen 12 Monate, die am 30. Juni des angegebenen Jahres enden. - 10) Stromabgabe in Rio de Janeiro und Sao Paulo. - 11) Die Zahlen für 1937 und 1938 beziehen sich auf die öffentlichen Werke (annähernd 85 vH der von öffentlichen Werken und Eigenanlagen der Industrie mit verfügbarer Leistung von 500 kW und mehr erzeugten Strommenge), ab 1948 auf den Ertrag der 10 Hauptwerke und die aus anderen Quellen bezogene Strommenge, insgesamt annähernd 95 vH der Erzeugung aller öffentlichen Werke. - 12) Erzeugung öffentlicher Werke mit einer Jahresleistung von über 1 000 000 kWh, was annähernd 90 vH der von öffentlichen Werken, Eigenanlagen des Bergbaues und der verarbeitenden Industrie erzeugten Strommenge ausmacht. - 13) Erzeugung öffentlicher Werke und Eigenanlagen ungefähr 95 vH der Gesamterzeugung.

a) Ab 1953 ohne Kraftwerkeigenbedarf der Gruben, der etwa 5 vH der Gesamterzeugung beträgt. - b) Die monatlichen Angaben erfassen etwa 97 bis 98 vH der Gesamterzeugung. - c) Monatszahlen umfassen etwa 93 vH der Gesamterzeugung.

**noch: Industrie und Bauwirtschaft**  
**Gaserzeugung**  
**Gewinnung von Naturgas\* und Gaserzeugung in Gaswerken\*\***  
 Mill. cbm

| Zeit      | Europäische Länder |         |             |                          | Außereuropäische Länder |                     |       |        |           |                                  | Europäische Länder         |            |         |                    |      |
|-----------|--------------------|---------|-------------|--------------------------|-------------------------|---------------------|-------|--------|-----------|----------------------------------|----------------------------|------------|---------|--------------------|------|
|           | Frankreich         | Italien | Jugoslawien | Österreich <sup>1)</sup> | Brunei                  | Mexiko              | Japan | Kanada | Venezuela | Vereinigte Staaten <sup>2)</sup> | Bundesrepublik Deutschland | Saargebiet | Belgien | Dänemark           |      |
|           | Naturgasgewinnung  |         |             |                          |                         |                     |       |        |           |                                  | Gaserzeugung in Gaswerken  |            |         |                    |      |
| 1938 MD   | -                  | 1,4     | .           | -                        | 7,5                     | 92                  | 4,21  | 79     | .         | 2 795                            | .                          | .          | 57      | 21,7 <sup>b)</sup> |      |
| 1948 MD   | 14,5               | 9,8     | 0,7         | 4,32                     | 46,8                    | 104                 | 4,26  | 138    | 98        | 6 831                            | .                          | 97         | 142     | 29,2               |      |
| 1949 MD   | 19,0               | 19,5    | 0,7         | 4,94                     | 48,3                    | 114                 | 4,84  | 177    | ...       | 7 334                            | 995,1                      | 112        | 136     | 30,8               |      |
| 1950 MD   | 20,5               | 42,5    | 1,2         | 4,16                     | 62,8                    | 146                 | 5,76  | 160    | 93        | 8 761                            | 1 107,8                    | 110        | 121     | 31,4               |      |
| 1951 MD   | 23,5               | 80,5    | 1,1         | 4,05                     | 86,5                    | 203                 | 6,90  | 188    | 120       | 10 329                           | 1 340,0                    | 126        | 144     | 32,2               |      |
| 1952 MD   | 22,2               | 119,4   | 1,2         | 4,07                     | 91,2                    | 221                 | 7,59  | 209    | 146       | 11 217                           | 1 495,1                    | 129        | 148     | 32,3               |      |
| 1953 MD   | 20,4               | 190,0   | 6,1         | 4,63                     | 97,8                    | 220                 | 9,21  | 238    | 181       | 12 105                           | 1 537,5                    | 121        | 147     | 31,7               |      |
| 1954 MD   | 21,6               | 248,5   | 7,5         | 6,27                     | 91,5                    | 222                 | 11,75 | 290    | 195       | 13 186                           | 1 503,0                    | 126        | 162     | 32,4               |      |
| 1955 MD   | 23,2               | 302     | 4,6         | 62,4                     | 98,1                    | 284                 | 12,88 | 357    | 229       | 14 725                           | 1 738                      | 173        | 173     | 32,5               |      |
| 1955      |                    |         |             |                          |                         |                     |       |        |           |                                  |                            |            |         |                    |      |
| Januar    | 23,0               | 348,6   | 4,2         | 59,3                     | }                       | 261                 | 12,24 | 422    | 223       | 18 624                           | 1 680,2                    | 139        | 182     | 35,5               |      |
| Februar   | 21,6               | 307,3   | 4,4         | 59,2                     |                         | ...                 | ...   | 11,88  | 396       | 206                              | 19 590                     | 1 563,5    | 118     | 170                | 33,1 |
| März      | 24,2               | 334,0   | 4,6         | 59,3                     |                         | ...                 | 277   | 12,97  | 421       | 224                              | 18 153                     | 1 752,1    | 144     | 192                | 36,1 |
| April     | 21,5               | 258,9   | 4,5         | 59,1                     | }                       | 277                 | 12,43 | 315    | 221       | 15 100                           | 1 663,9                    | 132        | 174     | 32,4               |      |
| Mai       | 19,2               | 238,9   | 4,7         | 59,0                     |                         | 93,8 <sup>a)</sup>  | 297   | 12,69  | 285       | 231                              | 12 494                     | 1 744,5    | 136     | 173                | 32,5 |
| Juni      | 19,8               | 225,2   | 4,7         | 59,0                     |                         | 195                 | 12,26 | 251    | 227       | 11 519                           | 1 696,0                    | 133        | 171     | 29,7               |      |
| Juli      | 21,0               | 235,7   | 4,6         | 59,1                     | }                       | 304                 | 12,96 | 245    | 235       | 10 733                           | 1 770,7                    | 138        | 162     | 26,0               |      |
| August    | 20,9               | 238,7   | 4,8         | 62,4                     |                         | 102,7 <sup>a)</sup> | 305   | 12,96  | 250       | 234                              | 11 051                     | 1 787,0    | 137     | 171                | 29,4 |
| September | 21,3               | 312,1   | 4,9         | 63,1                     |                         | 387                 | 12,91 | 295    | 236       | 11 175                           | 1 738,8                    | 135        | 171     | 31,0               |      |
| Oktober   | 25,3               | 339     | 4,2         | 70,1                     | }                       | 278                 | 13,27 | 364    | 234       | 12 957                           | 1 814,9                    | 142        | 146     | 33,7               |      |
| November  | 27,6               | 376     | 4,6         | 69,7                     |                         | 105,7 <sup>a)</sup> | 287   | 13,61  | 493       | 236                              | 15 647                     | 1 781,2    | 139     | 176                | 33,7 |
| Dezember  | 27,3               | 408     | 4,9         | 69,1                     |                         | 305                 | 14,38 | 548    | 242       | 19 654                           | 1 876,7                    | 148        | 192     | 36,6               |      |
| 1956      |                    |         |             |                          |                         |                     |       |        |           |                                  |                            |            |         |                    |      |
| Januar    | 28,0               | 424     | 4,5         | 70,5                     | }                       | ...                 | 14,70 | 554    | 238       | 21 665                           | 1 895                      | 152        | 197     | 35,5               |      |
| Februar   | 31,5               | 440     | 4,6         | 69,7                     |                         | 110,6 <sup>a)</sup> | ...   | 14,52  | 489       | 225                              | 20 960                     | 1 814      | 142     | 198                | 37,0 |
| März      | 28,2               | 425     | 4,9         | 69,1                     |                         | ...                 | ...   | 15,43  | 455       | 246                              | 20 196                     | 1 912      | ...     | 194                | 36,1 |
| April     | 25,1               | 354     | 4,7         | ...                      | }                       | ...                 | 14,57 | ...    | ...       | 17 224                           | 1 799                      | ...        | ...     | ...                |      |
| Mai       | ...                | ...     | ...         | ...                      |                         | ...                 | ...   | ...    | ...       | ...                              | 1 856                      | ...        | ...     | ...                | ...  |
| Juni      | ...                | ...     | ...         | ...                      |                         | ...                 | ...   | ...    | ...       | ...                              | ...                        | ...        | ...     | ...                | ...  |

| Zeit      | noch: Europäische Länder        |                              |        |                    |             |                           |          |                          |          |                       | Außereuropäische Länder |                            |                     |                      |                                   |       |
|-----------|---------------------------------|------------------------------|--------|--------------------|-------------|---------------------------|----------|--------------------------|----------|-----------------------|-------------------------|----------------------------|---------------------|----------------------|-----------------------------------|-------|
|           | Frankreich <sup>3)</sup>        | Großbritannien <sup>4)</sup> | Irland | Italien            | Jugoslawien | Niederlande <sup>5)</sup> | Norwegen | Österreich <sup>6)</sup> | Portugal | Spanien <sup>7)</sup> | Argentinien             | Australien <sup>7)8)</sup> | Japan <sup>7)</sup> | Kanada <sup>9)</sup> | Vereinigte Staaten <sup>10)</sup> |       |
|           | noch: Gaserzeugung in Gaswerken |                              |        |                    |             |                           |          |                          |          |                       |                         |                            |                     |                      |                                   |       |
| 1938 MD   | 149                             | 824                          | 9,8    | 107                | .           | 97                        | 3,63     | 24,8                     | 1,10     | 11,8                  | 7,6                     | 49,4                       | 92 <sup>b)</sup>    | 35,9                 | 891                               |       |
| 1948 MD   | 211                             | 1 199                        | 11,8   | 127                | 2,06        | 117                       | 3,89     | 28,2                     | 2,91     | 19,5                  | 16,8                    | 85,7                       | 62                  | 60,4                 | 1 393                             |       |
| 1949 MD   | 209                             | 1 220                        | 12,2   | 132                | 2,25        | 121                       | 3,64     | 29,9                     | 3,13     | 21,3                  | 18,7                    | 86,7                       | 76                  | 61,1                 | 1 329                             |       |
| 1950 MD   | 202                             | 1 280                        | 12,5   | 134                | 2,43        | 133                       | 3,78     | 29,8                     | 3,26     | 22,3                  | 21,3                    | 82,3                       | 89                  | 63,8                 | 1 348                             |       |
| 1951 MD   | 203                             | 1 329                        | 13,3   | 156                | 2,38        | 140                       | 3,83     | 25,4                     | 3,65     | 23,0                  | 22,9                    | 89,4                       | 116                 | 66,4                 | 1 241                             |       |
| 1952 MD   | 207                             | 1 345                        | 13,6   | 169                | 1,97        | 146                       | 4,26     | 24,8                     | 4,02     | 25,0                  | 24,6                    | 95,3                       | 135                 | 62,1                 | 1 153                             |       |
| 1953 MD   | 207                             | 1 332                        | 13,8   | 166                | 2,02        | 146                       | 4,08     | 24,3                     | 4,16     | 26,5                  | 25,9                    | 96,1                       | 159                 | 61,1                 | 1 053                             |       |
| 1954 MD   | 216                             | 1 385                        | 15,0   | 172                | 2,06        | 157                       | 4,05     | 27,5                     | 4,67     | 26,9                  | 26,5                    | 99,3                       | 177                 | 62,1                 | 1 043                             |       |
| 1955 MD   | 208                             | 1 418                        | 15,5   | 178                | 2,16        | 167                       | 4,13     | 28,8                     | 4,80     | 26,7                  | 28,1                    | 102,2                      | 196                 | 44,7                 | 1 068                             |       |
| 1955      |                                 |                              |        |                    |             |                           |          |                          |          |                       |                         |                            |                     |                      |                                   |       |
| Januar    | 261                             | 1 618                        | }      | 188                | 2,11        | 198                       | 5,56     | 36,8                     | 5,53     | 29,6                  | 19,5                    | 86,8                       | 242                 | 50,6                 | 1 472                             |       |
| Februar   | 237                             | 1 616                        |        | 17,6 <sup>a)</sup> | 171         | 1,86                      | 180      | 5,22                     | 32,4     | 5,14                  | 27,3                    | 18,1                       | 83,3                | 219                  | 50,0                              | 1 557 |
| März      | 260                             | 2 008                        |        | 187                | 2,09        | 197                       | 5,37     | 34,8                     | 5,78     | 30,1                  | 24,0                    | 93,7                       | 220                 | 50,9                 | 1 444                             |       |
| April     | 198                             | 1 269                        | }      | 181                | 2,17        | 164                       | 4,16     | 30,0                     | 4,92     | 26,9                  | 27,4                    | 94,4                       | 192                 | 45,6                 | 1 245                             |       |
| Mai       | 200                             | 1 260                        |        | 14,9 <sup>a)</sup> | 179         | 2,30                      | 162      | 3,76                     | 25,5     | 4,81                  | 27,1                    | 32,1                       | 112,5               | 179                  | 44,4                              | 992   |
| Juni      | 186                             | 1 382 <sup>c)</sup>          |        | 169                | 2,22        | 148                       | 2,98     | 22,5                     | 4,40     | 24,3                  | 34,4                    | 118,1                      | 160                 | 41,3                 | 831                               |       |
| Juli      | 163                             | 971                          | }      | 165                | 2,13        | 146                       | 2,54     | 19,8                     | 4,22     | 22,5                  | 36,8                    | 126,9                      | 159                 | 37,9                 | 718                               |       |
| August    | 146                             | 964 <sup>a)</sup>            |        | 13,4 <sup>a)</sup> | 160         | 2,17                      | 148      | 2,76                     | 19,7     | 3,48                  | 20,4                    | 35,4                       | 121,1               | 158                  | 35,2                              | 639   |
| September | 171                             | 1 379 <sup>a)</sup>          |        | 172                | 2,24        | 150                       | 2,97     | 22,7                     | 3,37     | 22,8                  | 30,2                    | 108,3                      | 164                 | 38,3                 | 672                               |       |
| Oktober   | 208                             | 1 290                        | }      | 185                | 2,29        | 163                       | 4,10     | 28,4                     | 4,75     | 27,3                  | 30,5                    | 104,7                      | 186                 | 43,4                 | 789                               |       |
| November  | 229                             | 1 415                        |        | 16,3 <sup>a)</sup> | 188         | 2,16                      | 168      | 4,55                     | 34,5     | 5,41                  | 28,1                    | 25,3                       | 99,1                | 214                  | 48,1                              | 1 031 |
| Dezember  | 239                             | 1 838 <sup>c)</sup>          |        | 192                | 2,19        | 180                       | 5,54     | 38,6                     | 5,84     | 29,9                  | 23,1                    | 94,7                       | 260                 | 50,5                 | 1 428                             |       |
| 1956      |                                 |                              |        |                    |             |                           |          |                          |          |                       |                         |                            |                     |                      |                                   |       |
| Januar    | 258                             | 1 574                        | }      | 192                | 2,16        | 195                       | 5,55     | 38,8                     | 6,15     | 30,1                  | ...                     | 87,6                       | 268                 | 54,7                 | 1 682                             |       |
| Februar   | 314                             | 1 758                        |        | ...                | 195         | 2,04                      | 216      | 5,81                     | 46,5     | 6,27                  | 30,0                    | ...                        | 84,6                | 267                  | 51,7                              | 1 613 |
| März      | 238                             | 1 870 <sup>c)</sup>          |        | 198                | 2,22        | 193                       | 5,01     | 40,6                     | 6,20     | 30,1                  | ...                     | 91,7                       | 256                 | 52,0                 | 1 532                             |       |
| April     | 214                             | 1 351                        | }      | 185                | 2,32        | 175                       | 4,25     | 32,3                     | 5,64     | ...                   | ...                     | ...                        | 224                 | ...                  | 1 347                             |       |
| Mai       | 190                             | 1 165                        |        | ...                | ...         | ...                       | ...      | ...                      | ...      | ...                   | ...                     | ...                        | ...                 | ...                  | ...                               | ...   |
| Juni      | ...                             | ...                          |        | ...                | ...         | ...                       | ...      | ...                      | ...      | ...                   | ...                     | ...                        | ...                 | ...                  | ...                               | ...   |

\* Wenn nicht anders vermerkt, beziehen sich die Zahlen auf Naturgas, das zur Verwendung als Brenn- oder Rohstoff verfügbar ist.

\*\* Wenn nicht anders vermerkt, beziehen sich die Zahlen auf die Gaserzeugung von Gas aus Kohle, Koks und Öl in Gaswerken und Kokereien. Einschl. Gas, das von den Erzeugern für Offenheizung und andere Zwecke verwendet wird; jedoch ohne Gas der Hochöfen und Ölraffinerien.

1) Bis 1954 nur in Wien verwendetes Naturgas.- 2) Verkäufe der öffentlichen Versorgungsbetriebe (zwischen 52 vH und 59 vH der Gesamtaturgasgewinnung). Quelle: "American Gas Association".- 3) Für den Verkauf verfügbare Gasmenge; 1952 entspricht diese etwa 41 vH der Gesamtproduktion.- 4) Ohne Nordirland. Erzeugtes und angekauft Gas der Gaswerke (etwa 75 vH der Gesamtproduktion).- 5) Gaslieferungen an Privatverbraucher und Industrie aus Gaswerken und Kokereien. Einschl. eingeführtem Gas, aber ohne Gaslieferung an die Stickstoffwerke.- 6) Nur Gaswerke in Wien.- 7) Nur Gaserzeugung in Gaswerken.- 8) Jahreszahlen umfassen 12 Monate, die am 30. Juni des angegebenen Jahres enden.- 9) Gasverkäufe (etwa 34 vH der Gesamtaturgasgewinnung 1952).- 10) Verkäufe der öffentlichen Werke; einschl. Mischgas (annähernd 25 vH des Gesamtabsatzes). Quelle: "American Gas Association".

a) Monatsdurchschnitt.- b) 12 Monate, die am 1. April des angegebenen Jahres beginnen.- c) Fünf Wochen, übrige Monate 4 Wochen.

# Außenhandel

## Ein- und Ausfuhrwerte in Millionen Landeswährung\*

| Zeit      | Europäische Länder              |                   |                                  |                     |                   |                   |                  |                     |                       |                       |
|-----------|---------------------------------|-------------------|----------------------------------|---------------------|-------------------|-------------------|------------------|---------------------|-----------------------|-----------------------|
|           | Bundesrepublik Deutschland 1)2) |                   | Belgien 3)                       |                     | Dänemark 4)       |                   | Finnland 1)      |                     | Frankreich 5)6)       |                       |
|           | Ein-<br>fuhr (S)                | Aus-<br>fuhr (S)  | Ein-<br>fuhr (S)                 | Aus-<br>fuhr (S)    | Ein-<br>fuhr (S)  | Aus-<br>fuhr (S)  | Ein-<br>fuhr (S) | Aus-<br>fuhr (S)    | Ein-<br>fuhr (S)      | Aus-<br>fuhr (S)      |
|           | RM bzw. DM                      |                   | Belg. Francs                     |                     | Dän. Kronen       |                   | Finmark          |                     | Franz. Francs         |                       |
| 1938 MD   | 209 <sup>a)</sup>               | 250 <sup>a)</sup> | 1 923                            | 1 806               | 135 <sup>b)</sup> | 128 <sup>b)</sup> | 717              | 700                 | 3 845                 | 2 562                 |
| 1948 MD   | 264                             | 151               | 7 233                            | 6 115               | 285               | 228               | 5 531            | 4 604 <sup>c)</sup> | 56 083 <sup>de)</sup> | 36 181                |
| 1949 MD   | 611                             | 317               | 6 822                            | 6 674               | 351               | 297               | 5 523            | 5 467 <sup>c)</sup> | 88 366                | 88 581                |
| 1950 MD   | 945                             | 695               | 8 153                            | 6 902               | 491               | 383               | 7 429            | 6 790               | 130 011               | 119 123               |
| 1951 MD   | 1 223                           | 1 211             | 10 626                           | 11 056              | 580               | 477               | 12 955           | 15 574              | 126 245               | 111 625               |
| 1952 MD   | 1 336                           | 1 397             | 10 252                           | 10 213              | 550               | 484               | 15 182           | 13 069              | 114 969               | 110 319               |
| 1953 MD   | 1 321                           | 1 532             | 10 037                           | 9 355               | 573               | 508               | 10 155           | 10 963              | 123 108               | 121 942               |
| 1954 MD   | 1 601                           | 1 832             | 10 586                           | 9 524               | 670               | 546               | 12 678           | 13 052              | 136 738               | 139 950               |
| 1955 MD   | 2 029                           | 2 142             | 11 817                           | 11 526              | 675               | 600               | 14 747           | 15 105              |                       |                       |
| 1955      |                                 |                   |                                  |                     |                   |                   |                  |                     |                       |                       |
| Januar    | 1 684                           | 1 756             | 11 131                           | 11 009              | 677               | 646               | 10 805           | 11 483              | 115 897               | 133 314               |
| Februar   | 1 813                           | 1 907             | 10 881                           | 10 685              | 686               | 528               | 11 962           | 10 926              | 138 954               | 138 046               |
| März      | 1 986                           | 2 214             | 12 678                           | 12 121              | 683               | 582               | 12 088           | 7 572               | 138 288               | 135 193               |
| April     | 2 012                           | 2 013             | 11 134                           | 11 084              | 679               | 520               | 15 395           | 13 821              | 147 020               | 151 245               |
| Mai       | 1 902                           | 2 164             | 11 732                           | 10 175              | 624               | 585               | 16 525           | 12 683              | 137 683               | 135 401               |
| Juni      | 1 940                           | 2 012             | 11 074                           | 11 977              | 650               | 632               | 15 252           | 16 273              | 145 042               | 137 648               |
| Juli      | 2 115                           | 2 158             | 11 533                           | 9 454               | 674               | 578               | 14 276           | 19 632              | 121 064               | 130 084               |
| August    | 2 026                           | 1 994             | 11 252                           | 10 319              | 623               | 556               | 16 759           | 20 242              | 132 953               | 127 094               |
| September | 2 123                           | 2 111             | 11 790                           | 11 714              | 660               | 575               | 14 426           | 18 379              | 125 174               | 115 342               |
| Oktober   | 2 174                           | 2 316             | 13 054                           | 13 539              | 675               | 635               | 16 082           | 19 211              | 122 587               | 138 435               |
| November  | 2 131                           | 2 296             | 12 315                           | 11 813              | 714               | 635               | 14 972           | 15 431              | 140 070               | 137 475               |
| Dezember  | 2 452                           | 2 713             | 13 233                           | 14 424              | 753               | 724               | 18 408           | 15 606              | 176 696               | 201 297               |
| 1956      |                                 |                   |                                  |                     |                   |                   |                  |                     |                       |                       |
| Januar    | 2 151                           | 2 142             | 12 347                           | 13 075              | 759               | 642               | 16 079           | 11 881              | 124 551               | 112 741               |
| Februar   | 1 775                           | 2 043             | 11 675                           | 11 725              | 588               | 537               | 14 628           | 7 458               | 145 863               | 121 983               |
| März      | 2 164                           | 2 345             | 13 868                           | 13 326              | 667               | 641               | 7 826            | 5 467               | 172 287               | 141 804               |
| April     | 2 274                           | 2 690             | 13 210                           | 13 606              | 605               | 522               | 15 768           | 9 979               | 164 002               | 140 248               |
| Mai       | 2 228                           | 2 494             | ...                              | ...                 | 937               | 665               | 19 717           | 16 163              | ...                   | ...                   |
| Juni      | ...                             | ...               | ...                              | ...                 | ...               | ...               | ...              | ...                 | ...                   | ...                   |
| Zeit      | noch: Europäische Länder        |                   |                                  |                     |                   |                   |                  |                     |                       |                       |
|           | Griechenland 1)5)7)             |                   | Großbritannien und Nordirland 8) |                     | Irland 8)         |                   | Island 9)        |                     | Italien 9)            |                       |
|           | Ein-<br>fuhr (S)                | Aus-<br>fuhr (S)  | Ein-<br>fuhr (G)                 | Aus-<br>fuhr (G)    | Ein-<br>fuhr (G)  | Aus-<br>fuhr (G)  | Ein-<br>fuhr (S) | Aus-<br>fuhr (S)    | Ein-<br>fuhr (S)      | Aus-<br>fuhr (S)      |
|           | Drachmen                        |                   | £                                |                     | £ (I)             |                   | Island. Kronen   |                     | Lire                  |                       |
| 1938 MD   | 1 230                           | 846               | 76,6                             | 44,4                | 3,5               | 2,0               | 4,2              | 4,9                 | 939                   | 875                   |
| 1948 MD   | 151 856                         | 39 156            | 173,1                            | 136,7               | 11,4              | 4,1               | 38,2             | 33,0                | 70 356                | 47 991                |
| 1949 MD   | 170 670                         | 47 895            | 189,9                            | 153,5               | 10,9              | 5,1               | 35,5             | 24,2                | 73 581                | 53 445                |
| 1950 MD   | 178 426                         | 37 633            | 217,4                            | 188,3               | 13,3              | 6,0               | 45,3             | 35,2                | 77 204                | 62 749                |
| 1951 MD   | 497 911                         | 127 003           | 325,4                            | 225,8               | 17,1              | 6,8               | 77,0             | 60,6                | 112 877 <sup>g)</sup> | 85 793 <sup>g)</sup>  |
| 1952 MD   | 432 751                         | 149 867           | 289,8                            | 227,4               | 14,4              | 8,5               | 75,8             | 53,3                | 121 645               | 72 211                |
| 1953 MD   | 596 342                         | 282 099           | 278,6 <sup>f)</sup>              | 224,0 <sup>f)</sup> | 15,2              | 9,5               | 92,6             | 58,9                | 126 057               | 78 482                |
| 1954 MD   | 852                             | 380               | 281,2 <sup>f)</sup>              | 251,3 <sup>f)</sup> | 15,0              | 9,6               | 94,2             | 70,5                | 127 037               | 85 326                |
| 1955 MD   | 955                             | 457               | 324,1                            | 252,0               | 17,0              | 9,2               | 105,4            | 70,7                | 140 929               | 96 722                |
| 1955      |                                 |                   |                                  |                     |                   |                   |                  |                     |                       |                       |
| Januar    | 927                             | 489               | 332,3                            | 258,9               | 16,0              | 9,7               | 69,2             | 59,1                | 138 002 <sup>h)</sup> | 85 022 <sup>h)</sup>  |
| Februar   | 791                             | 375               | 309,5                            | 241,8               | 17,5              | 8,8               | 75,7             | 73,9                |                       |                       |
| März      | 866                             | 290               | 365,4                            | 272,9               | 20,9              | 10,6              | 85,5             | 76,6                |                       |                       |
| April     | 887                             | 237               | 318,0                            | 253,1               | 17,0              | 8,6               | 45,5             | 24,8                | 145 125 <sup>h)</sup> | 93 541 <sup>h)</sup>  |
| Mai       | 1 119                           | 246               | 290,3                            | 257,7               | 17,0              | 8,1               | 110,3            | 82,7                |                       |                       |
| Juni      | 1 189                           | 206               | 294,0                            | 165,0               | 15,2              | 7,5               | 132,0            | 54,8                |                       |                       |
| Juli      | 896                             | 163               | 338,8                            | 231,0               | 16,5              | 8,8               | 125,0            | 65,3                | 135 337 <sup>h)</sup> | 103 792 <sup>h)</sup> |
| August    | 913                             | 179               | 342,3                            | 274,2               | 14,2              | 7,9               | 107,2            | 61,7                |                       |                       |
| September | 887                             | 396               | 304,4                            | 253,7               | 16,2              | 9,8               | 97,8             | 86,8                |                       |                       |
| Oktober   | 906                             | 923               | 333,4                            | 280,6               | 16,7              | 10,5              | 120,9            | 72,8                | 145 258 <sup>h)</sup> | 104 534 <sup>h)</sup> |
| November  | 1 003                           | 1 072             | 341,5                            | 272,2               | 18,5              | 9,4               | 112,1            | 120,9               |                       |                       |
| Dezember  | 1 076                           | 905               | 335,9                            | 264,4               | 17,6              | 10,0              | 183,0            | 68,4                |                       |                       |
| 1956      |                                 |                   |                                  |                     |                   |                   |                  |                     |                       |                       |
| Januar    | 919                             | 556               | 346,3                            | 272,1               | 18,2              | 7,2               | 92,7             | 57,4                | 158 623 <sup>h)</sup> | 104 123 <sup>h)</sup> |
| Februar   | 1 086                           | 415               | 309,1                            | 259,6               | 17,9              | 7,9               | 88,5             | 82,8                |                       |                       |
| März      | 1 001                           | 332               | 330,2                            | 284,6               | 16,2              | 8,7               | 78,2             | 74,4                |                       |                       |
| April     | ...                             | ...               | 327,4                            | 270,1               | 14,7              | ...               | 96,3             | 96,6                | 141 149               | 102 651               |
| Mai       | ...                             | ...               | 329,1                            | 297,3               | ...               | ...               | 104,4            | 61,7                | ...                   | ...                   |
| Juni      | ...                             | ...               | ...                              | ...                 | ...               | ...               | ...              | ...                 | ...                   | ...                   |

\* Wenn nicht anders vermerkt, Warenhandel einschl. Veredelungsverkehr, jedoch ohne unmittelbare Durchfuhr. Silber in jeder Form ist eingeschlossen; Gold in Barren und Münzen, Banknoten und anderes Papiergeld sind ausgeschlossen. Unter den hier angewandten Begriff "Goldbarren" fallen sowohl geläutertes Gold, d.h. Gold für den Bedarf der Banken und für Münzzwecke, ungeläutertes Gold, einschl. des gewinnbaren Goldinhaltes (von Erzen, Konzentraten, Staub, Kupfer und mit anderen Metallen gemischten Barren), wie auch Abfall, Juwelierkehrschutt, anderes Gold in rohem Zustand. Goldschmuck, Goldblatt und andere Erzeugnisse fallen unter "Waren". Die Ein- und Ausfuhr sind grundsätzlich mit den Grenzwerten, d.h. Wert frei Grenze (Einfuhr: cif - cost, insurance, freight - Ausfuhr: fob - free on board -) angegeben. G = Generalhandel: Einfuhr für den inländischen Verbrauch und Einfuhr zur Lagerung; Ausfuhr von inländischen Erzeugnissen einschl. aller Wiederausfuhr. Umladungen unter Zollüberwachung sind ausgeschlossen. S = Spezialhandel: Einfuhr für den inländischen Verbrauch und Einfuhr nach Verzollung aus Lagern; Ausfuhr von inländischen Erzeugnissen einschl. wiederausgeführter Waren, die für den inländischen Verbrauch eingeführt waren. N ("national"): Ausfuhr von inländischen Erzeugnissen.

Weitere Anmerkungen siehe nächste Seite.



**noch: Außenhandel**  
**noch: Ein- und Ausfuhrwerte in Millionen Landeswährung\***

| Zeit      | noch: Europäische Länder |        |                    |      |                  |                  |                     |                   |              |      |
|-----------|--------------------------|--------|--------------------|------|------------------|------------------|---------------------|-------------------|--------------|------|
|           | Jugoslawien 10)          |        | Niederlande 11)    |      | Norwegen 8)      |                  | Österreich 8)       |                   | Portugal 12) |      |
|           | Ein-                     | Aus-   | Ein-               | Aus- | Ein-             | Aus-             | Ein-                | Aus-              | Ein-         | Aus- |
|           | fuhr                     | (S)    | fuhr               | (S)  | fuhr             | (S)              | fuhr                | (S)               | fuhr         | (S)  |
|           | Dinar                    |        | Niederländ. Gulden |      | Norweg. Kronen   |                  | Österr. Schilling   |                   | Escudos      |      |
| 1938 MD   | 412                      | 421    | 122                | 90   | 99 <sup>b)</sup> | 66 <sup>b)</sup> | .                   | .                 | 192          | 95   |
| 1948 MD   | 1 309                    | 1 259  | .                  | .    | 310              | 172              | 325 <sup>i)</sup>   | 165               | 864          | 358  |
| 1949 MD   | 1 261                    | 801    | 444                | 321  | 352              | 178              | 530 <sup>k)</sup>   | 269               | 754          | 341  |
| 1950 MD   | 983                      | 661    | 651                | 447  | 404              | 232              | 767 <sup>l)</sup>   | 543 <sup>1)</sup> | 657          | 445  |
| 1951 MD   | 1 628                    | 765    | 808                | 617  | 522              | 369              | 1 169 <sup>1)</sup> | 803 <sup>1)</sup> | 791          | 630  |
| 1952 MD   | 9 327                    | 6 163  | 704                | 668  | 520              | 337              | 1 163               | 900               | 833          | 570  |
| 1953 MD   | 9 883                    | 4 650  | 752                | 682  | 543              | 303              | 1 106               | 1 099             | 796          | 524  |
| 1954 MD   | 8 485                    | 6 009  | 905                | 764  | 606              | 347              | 1 416               | 1 321             | 840          | 608  |
| 1955 MD   | 11 024                   | 6 415  | 1 016              | 851  | 649              | 377              | 1 922               | 1 514             | 954          | 680  |
| 1955      |                          |        |                    |      |                  |                  |                     |                   |              |      |
| Januar    | 10 495                   | 4 581  | 1 054              | 789  | 652              | 356              | 1 693               | 1 260             | 582          | 525  |
| Februar   | 12 285                   | 4 250  | 895                | 777  | 674              | 385              | 1 644               | 1 291             | 922          | 540  |
| März      | 12 623                   | 5 763  | 1 030              | 842  | 730              | 423              | 2 077               | 1 463             | 927          | 658  |
| April     | 14 973                   | 5 641  | 961                | 766  | 608              | 376              | 1 798               | 1 399             | 890          | 711  |
| Mai       | 8 661                    | 5 238  | 921                | 751  | 655              | 333              | 1 760               | 1 472             | 1 032        | 671  |
| Juni      | 9 578                    | 6 974  | 1 029              | 865  | 683              | 368              | 1 841               | 1 522             | 691          | 644  |
| Juli      | 13 585                   | 6 003  | 1 065              | 763  | 574              | 352              | 1 829               | 1 576             | 1 017        | 673  |
| August    | 12 829                   | 6 774  | 936                | 810  | 583              | 370              | 1 810               | 1 453             | 1 088        | 658  |
| September | 10 536                   | 6 447  | 1 060              | 991  | 662              | 405              | 1 933               | 1 585             | 836          | 693  |
| Oktober   | 8 486                    | 6 727  | 1 047              | 987  | 699              | 405              | 2 112               | 1 746             | 1 067        | 727  |
| November  | 8 491                    | 7 005  | 1 145              | 972  | 577              | 368              | 2 192               | 1 630             | 1 010        | 739  |
| Dezember  | 9 741                    | 11 573 | 1 048              | 898  | 685              | 391              | 2 357               | 1 772             | 1 458        | 925  |
| 1956      |                          |        |                    |      |                  |                  |                     |                   |              |      |
| Januar    | 11 896                   | 5 232  | 1 154              | 937  | 802              | 487              | 1 912               | 1 420             | 658          | 489  |
| Februar   | 10 112                   | 5 679  | 995                | 740  | 595              | 409              | 1 730               | 1 593             | 954          | 617  |
| März      | 11 971                   | 8 307  | 1 084              | 861  | 601              | 447              | 2 171               | 1 937             | 928          | 724  |
| April     | 9 849                    | 7 610  | 1 194              | 982  | 762              | 434              | 2 004               | 1 750             | 1 039        | 672  |
| Mai       | ...                      | ...    | 1 176              | 931  | ...              | ...              | ...                 | ...               | ...          | ...  |
| Juni      | ...                      | ...    | ...                | ...  | ...              | ...              | ...                 | ...               | ...          | ...  |

| Zeit      | noch: Europäische Länder |      |                   |      |         |      |            |       | Außereuropäische Länder |      |
|-----------|--------------------------|------|-------------------|------|---------|------|------------|-------|-------------------------|------|
|           | Schweden 13)             |      | Schweiz 9)        |      | Spanien |      | Türkei 14) |       | Ägypten 15)             |      |
|           | Ein-                     | Aus- | Ein-              | Aus- | Ein-    | Aus- | Ein-       | Aus-  | Ein-                    | Aus- |
|           | fuhr                     | (S)  | fuhr              | (S)  | fuhr    | (S)  | fuhr       | (S)   | fuhr                    | (S)  |
|           | Schwed. Kronen           |      | Schweiz. Franken  |      | Peseten |      | £ (T)      |       | £ (Ä)                   |      |
| 1938 MD   | 174                      | 154  | 134 <sup>m)</sup> | 110  | .       | .    | 12,5       | 12,1  | 3,1                     | 2,4  |
| 1948 MD   | 412                      | 332  | 417               | 286  | 123     | 95   | 64,2       | 45,9  | 13,4                    | 11,9 |
| 1949 MD   | 361                      | 354  | 316               | 288  | 95      | 73   | 67,7       | 57,8  | 13,9                    | 11,5 |
| 1950 MD   | 509                      | 476  | 378               | 326  | 76      | 76   | 66,7       | 61,5  | 16,6                    | 14,7 |
| 1951 MD   | 765                      | 769  | 493               | 391  | 82      | 96   | 93,8       | 73,3  | 19,4                    | 16,9 |
| 1952 MD   | 746                      | 678  | 434               | 396  | 120     | 87   | 129,7      | 84,7  | 18,2                    | 12,1 |
| 1953 MD   | 680                      | 638  | 423               | 430  | 153     | 124  | 124,3      | 92,4  | 14,6                    | 11,4 |
| 1954 MD   | 766                      | 683  | 466               | 439  | 142     | 105  | 111,6      | 78,2  | 13,3                    | 11,5 |
| 1955 MD   | 859                      | 745  | 533               | 469  | ...     | ...  | 116,1      | 73,1  | 15,2                    | 11,5 |
| 1955      |                          |      |                   |      |         |      |            |       |                         |      |
| Januar    | 844                      | 707  | 450               | 384  | 121     | 100  | 100,5      | 73,6  | 14,3                    | 13,1 |
| Februar   | 802                      | 655  | 483               | 430  | 142     | 124  | 105,1      | 99,6  | 11,3                    | 13,2 |
| März      | 926                      | 584  | 562               | 474  | 152     | 137  | 142,9      | 75,6  | 15,5                    | 11,6 |
| April     | 892                      | 662  | 537               | 439  | 156     | 137  | 130,7      | 51,6  | 12,0                    | 9,1  |
| Mai       | 835                      | 744  | 509               | 444  | 148     | 123  | 117,3      | 58,9  | 14,5                    | 10,4 |
| Juni      | 810                      | 774  | 548               | 476  | 158     | 108  | 142,3      | 64,5  | 17,5                    | 9,5  |
| Juli      | 727                      | 750  | 530               | 489  | 156     | 70   | 100,5      | 50,5  | 13,3                    | 9,9  |
| August    | 808                      | 776  | 507               | 398  | 120     | 74   | 100,4      | 55,5  | 15,5                    | 13,4 |
| September | 874                      | 776  | 520               | 486  | 157     | 90   | 100,9      | 62,9  | 15,4                    | 5,7  |
| Oktober   | 877                      | 857  | 550               | 518  | 169     | 103  | 127,5      | 93,1  | 14,3                    | 9,7  |
| November  | 992                      | 866  | 574               | 533  | 184     | 116  | 107,2      | 85,2  | 17,3                    | 13,5 |
| Dezember  | 909                      | 804  | 632               | 550  | 262     | 168  | 117,9      | 106,4 | 21,4                    | 19,0 |
| 1956      |                          |      |                   |      |         |      |            |       |                         |      |
| Januar    | 938                      | 814  | 536               | 427  | ...     | ...  | 77,1       | 97,3  | 14,8                    | 15,1 |
| Februar   | 784                      | 543  | 503               | 464  | ...     | ...  | 129,7      | 93,4  | 18,1                    | 13,2 |
| März      | 802                      | 558  | 627               | 535  | ...     | ...  | 107,1      | 88,6  | 18,6                    | 17,7 |
| April     | 1 018                    | 744  | 615               | 467  | ...     | ...  | 108,1      | 88,5  | 18,9                    | 15,7 |
| Mai       | ...                      | ...  | 628               | 493  | ...     | ...  | ...        | ...   | ...                     | ...  |
| Juni      | ...                      | ...  | ...               | ...  | ...     | ...  | ...        | ...   | ...                     | ...  |

1) Ohne gewerbliches Gold.- 2) Bundesrepublik und Westsektoren von Berlin. 1937 bis 1949 Zahlen für die Bundesrepublik ohne Rheinland-Pfalz, Baden, Württemberg-Hohenzollern und Lindau.- 3) Einschl. Luxemburg.- 4) Ohne Färöer-Inseln und Grönland.- 5) Ohne passiven Veredelungsverkehr.- 6) Jahreszahlen einschl. eines geringen Betrages von Silber in Münzen. Jahres- und Monatszahlen ab April 1951 einschl. Silber in jeder Form (ohne Scheidemünzen), jedoch ohne Gold.- 7) Die Umrechnung ausländischer Währungen in Drachmen wird durch die Bank von Griechenland auf Grund der amtlichen Wechselkurse festgelegt; ab 1. 1. 1951 = 5 000 - 15 000 Drachmen je US-Dollar; 9. 4. 1953 = 30 000 Drachmen je US-Dollar; 1. 1. 1954 = 30 Drachmen je US-Dollar.- 8) Ohne Silber in Barren und Münzen.- 9) Ohne Silber in Münzen.- 10) Ohne Hilfslieferungen der Vereinigten Staaten von Amerika, Großbritannien und Frankreich. Ab Januar 1952 Änderung des Wechselkurses. Werte in Dinar zum US-Dollarkurs 1 : 300 (bisher: 1 : 50).- 11) Ab 1948 einschl. Silber in Barren und Münzen. Ohne teilweise verarbeitetes Gold (in Platten, Stangen, Drähten, Röhren im Rohzustand), Goldstaub, -abfall und Juwelierkehr.- 12) Einschl. Silber in Barren und Münzen für Münzzwecke.- 13) Ohne Veredelungsverkehr.- 14) Einschl. Gold in Münzen und Barren für gewerbliche Zwecke.- 15) Ohne Sudan nebst Handel mit diesem Gebiet.- 16) Ein- und Ausfuhrwerte nach besonderer amtlicher Berechnung. Für Saldierung nicht geeignet. Ohne Silber in Münzen.- 17) Jahreszahlen umfassen 12 Monate, die am 30. Juni des angegebenen Jahres enden.- 18) FOB-Werte. Um auf cif-Basis zu kommen, sind für 1937/38 = 15 vH (amtliche Schätzung) den am 30. Juni endenden Jahreszahlen hinzuzufügen.

Weitere Anmerkungen siehe nächste Seite.

**noch: Außenhandel**  
**noch: Ein- und Ausfuhrwerte in Millionen Landeswährung\***

| Zeit      | noch: Außereuropäische Länder |                  |                  |                  |                  |                  |                  |                  |                  |                  |
|-----------|-------------------------------|------------------|------------------|------------------|------------------|------------------|------------------|------------------|------------------|------------------|
|           | Argentinien 16)               |                  | Australien 17)   |                  | Brasilien 9)19)  |                  | Chile 8)         |                  | Ecuador 20)      |                  |
|           | Ein-<br>fuhr (S)              | Aus-<br>fuhr (S) | Ein-<br>fuhr (G) | Aus-<br>fuhr (G) | Ein-<br>fuhr (G) | Aus-<br>fuhr (N) | Ein-<br>fuhr (S) | Aus-<br>fuhr (S) | Ein-<br>fuhr (G) | Aus-<br>fuhr (G) |
|           | Argent. Pesos                 |                  | £ (A)            |                  | Cruzeiros        |                  | Chil. Pesos      |                  | Suores           |                  |
| 1938 MD   | 122                           | 117              | 10,6             | 11,8             | 433              | 425              | 42               | 56               | 12,4             | 14,1             |
| 1948 MD   | 516                           | 462              | 28,2             | 33,8             | 1 749            | 1 808            | 109              | 133              | 55,9             | 54,7             |
| 1949 MD   | 387                           | 310              | 34,5             | 45,2             | 1 721            | 1 679            | 123              | 120              | ...              | ...              |
| 1950 MD   | 402                           | 452              | 44,7             | 51,1             | 1 693            | 2 076            | 100              | 115              | 46,9             | 76,8             |
| 1951 MD   | 874                           | 559              | 61,8             | 81,8             | 3 100            | 2 710            | 133              | 150              | 65,6             | 71,3             |
| 1952 MD   | 697                           | 366              | 87,5             | 55,7             | 3 098            | 2 172            | 150              | 184              | 73,3             | 100,0            |
| 1953 MD   | 472                           | 599              | 42,5             | 70,9             | 2 096            | 2 671            | 135              | 166              | 79,3             | 94,6             |
| 1954 MD   | 593                           | 563              | 56,6             | 67,9             | 4 601            | 3 581            | 139              | 163              | 107,6            | 125,3            |
| 1955 MD   | 742                           | 608              | 70,1             | 63,4             | 5 019            | 4 543            | 152              | 192              | ...              | ...              |
| 1955      |                               |                  |                  |                  |                  |                  |                  |                  |                  |                  |
| Januar    | 664                           | 485              | 76,0             | 63,6             | 5 338            | 3 501            | 119              | 149              | 132,4            | 116,2            |
| Februar   | 665                           | 446              | 69,9             | 67,3             | 4 052            | 3 321            | 199              | 128              | 88,7             | 77,9             |
| März      | 874                           | 559              | 77,7             | 77,0             | 4 606            | 3 843            | 136              | 220              | 116,3            | 92,2             |
| April     | 668                           | 547              | 73,2             | 56,9             | 5 300            | 4 308            | 166              | 203              | 107,5            | 107,1            |
| Mai       | ...                           | ...              | 78,9             | 66,8             | 4 796            | 3 248            | 138              | 210              | 147,9            | 112,7            |
| Juni      | ...                           | ...              | 74,7             | 69,0             | 4 505            | 4 514            | 175              | 145              | 115,9            | 109,0            |
| Juli      | 741                           | 533              | 61,5             | 60,9             | 4 685            | 4 567            | 175              | 145              | 115,1            | 122,1            |
| August    | ...                           | ...              | 71,2             | 48,7             | 5 699            | 4 449            | 110              | 111              | 114,7            | 166,3            |
| September | ...                           | ...              | 74,9             | 51,4             | 5 146            | 6 266            | 141              | 196              | 109,5            | 139,0            |
| Oktober   | 860                           | 542              | 68,2             | 65,6             | 4 845            | 6 105            | 140              | 170              | 117              | 126,1            |
| November  | 578                           | 754              | 73,5             | 78,8             | 4 860            | 5 550            | 150              | 188              | 92               |                  |
| Dezember  | 705                           | 1 336            | 63,3             | 73,2             | 6 394            | 4 850            | 177              | 440              | ...              |                  |
| 1956      |                               |                  |                  |                  |                  |                  |                  |                  |                  |                  |
| Januar    | ...                           | ...              | 63,4             | 55,8             | 5 088            | 4 017            | 173              | 114              | ...              | ...              |
| Februar   | ...                           | ...              | 59,1             | 20,6             | 5 249            | 5 294            | 145              | 144              | ...              | ...              |
| März      | ...                           | ...              | 80,5             | 77,9             | 4 960            | 4 145            | ...              | ...              | ...              | ...              |
| April     | ...                           | ...              | 67,9             | 78,3             | ...              | ...              | ...              | ...              | ...              | ...              |
| Mai       | ...                           | ...              | 72,1             | 90,3             | ...              | ...              | ...              | ...              | ...              | ...              |
| Juni      | ...                           | ...              | ...              | ...              | ...              | ...              | ...              | ...              | ...              | ...              |

| Zeit      | noch: Außereuropäische Länder |      |             |      |                  |                  |                  |                  |                  |                  |
|-----------|-------------------------------|------|-------------|------|------------------|------------------|------------------|------------------|------------------|------------------|
|           | Indien 8)21)22)               |      |             |      | Indonesien 8)25) |                  | Iran 26) *)      |                  | Japan 27)        |                  |
|           | Einfuhr (G)                   |      | Ausfuhr (G) |      | Ein-<br>fuhr (S) | Aus-<br>fuhr (S) | Ein-<br>fuhr (S) | Aus-<br>fuhr (S) | Ein-<br>fuhr (G) | Aus-<br>fuhr (G) |
|           | 23)                           | 24)  | 23)         | 24)  | Ind. Rupien      |                  | Rupiahs          |                  | Rials            |                  |
| 1938 MD   | ...                           | ...  | ...         | ...  | 41               | 57               | 99               | 148              | 89               | 92               |
| 1948 MD   | 452                           | 70,8 | 353         | 25,3 | 103              | 87               | 457              | 1 584            | 57               | 22               |
| 1949 MD   | 508                           | 28,1 | 404         | 23,2 | 131              | 123              | 774              | 1 431            | 75               | 43               |
| 1950 MD   | 484                           | 35,7 | 506         | 14,8 | 139              | 253              | 585              | 2 146            | 81               | 68               |
| 1951 MD   | 729                           | 67,0 | 596         | 22,6 | 276 n)           | 409 n)           | 602              | 936              | 170 p)           | 113              |
| 1952 MD   | 537                           | 21,0 | 466         | 15,7 | 301 n)           | 888 n)           | 398              | 225              | 169              | 106              |
| 1953 MD   | 458                           | 19,1 | 436         | 6,2  | 715              | 779              | 475              | 252              | 201              | 106              |
| 1954 MD   | 528                           | 19,5 | 490         | 4,8  | 597              | 813              | 646              | 384              | 200              | 136              |
| 1955 MD   | 541                           | 24,5 | 493         | 5,2  | 574              | 885              | ...              | ...              | 206              | 168              |
| 1955      |                               |      |             |      |                  |                  |                  |                  |                  |                  |
| Januar    | 506                           | 21,7 | 544         | 3,6  | 463              | 556              | 809 h)           | 524 h) o)        | 174              | 119              |
| Februar   | 565                           | 27,0 | 499         | 4,8  | 511              | 898              |                  |                  | 174              | 147              |
| März      | 552                           | 25,1 | 467         | 5,6  | 531              | 833              |                  |                  | 228              | 167              |
| April     | 498                           | 15,3 | 391         | 5,0  | 495              | 699              | 729 h)           | 186 h)           | 218              | 152              |
| Mai       | 491                           | 20,3 | 439         | 4,5  | 488              | 702              |                  |                  | 215              | 148              |
| Juni      | 493                           | 19,3 | 466         | 8,9  | 588              | 978              |                  |                  | 213              | 160              |
| Juli      | 500                           | 16,2 | 515         | 3,8  | 539              | 736              | 864 h)           | 232 h)           | 204              | 160              |
| August    | 448                           | 16,4 | 511         | 2,9  | 512              | 945              |                  |                  | 208              | 176              |
| September | 482                           | 30,2 | 568         | 3,8  | 714              | 983              |                  |                  | 180              | 176              |
| Oktober   | 497                           | 21,8 | 471         | 3,4  | 685              | 1 057            | ...              | ...              | 203              | 189              |
| November  | 600                           | 27,3 | 486         | 6,0  | 682              | 918              |                  |                  | 224              | 168              |
| Dezember  | 562                           | 31,7 | 511         | 9,3  | 691              | 1 349            |                  |                  | 234              | 249              |
| 1956      |                               |      |             |      |                  |                  |                  |                  |                  |                  |
| Januar    | 555                           | 32,6 | 459         | 5,8  | 822              | 663              | ...              | ...              | 219              | 150              |
| Februar   | 649                           | 34,2 | 509         | 3,9  | 763              | 752              |                  |                  | 220              | 186              |
| März      | 717                           | 28,1 | 579         | 4,0  | 823              | 773              |                  |                  | 253              | 224              |
| April     | 577                           | 18,6 | 391         | 4,5  | ...              | ...              | ...              | ...              | 255              | 195              |
| Mai       | ...                           | ...  | ...         | ...  | ...              | ...              |                  |                  | ...              | ...              |
| Juni      | ...                           | ...  | ...         | ...  | ...              | ...              |                  |                  | ...              | ...              |

19) Einschl. Goldbarren für gewerbliche Zwecke.- 20) Ausfuhr einschl. Gold (1938 = 21 vH; 1948 = 5 vH; 1950 = 5 vH; 1951, 1952 weniger als 1 vH). Einfuhr hauptsächlich fob-Werte.- 21) 1937 und 1938 früheres Gebiet von Indien, ab August 1947 jetziger Gebietsstand.- 22) Jahreszahlen umfassen 12 Monate, die am 1. April des angegebenen Jahres beginnen.- 23) Außenhandel über See und auf dem Luftwege.- 24) Außenhandel über Land. Erfasst ist der Handel mit den Ländern Pakistan ab 1. April 1948, Iran und Afghanistan ab 1. April 1949 und Burma ab 1. September 1951.- 25) 1937 und 1938 Gebiet des früheren Niederländisch-Indien. Ab 1948 Gebiet der Vereinigten Staaten von Indonesien. 1948 und 1949 jedoch ohne die Republik Indonesien.- 26) Jahreszahlen umfassen 12 Monate, die am 21. bis 22. März des angegebenen Jahres beginnen. Monatszahlen enden am 21. bis 23. des angegebenen Monats.- 27) Ohne Korea und Formosa, jedoch einschl. Handel mit diesen Gebieten.- 28) fob-Werte. Sie erhöhen sich durch die Fracht um schätzungsweise: 1938 = 12,8 vH; 1946/48 = 9,9 bis 10,6 vH.- 29) Werte ab Versandort. Die Inlandfracht beträgt etwa: 1938 = 4 vH; 1946/48 = 5 vH.- 30) Vorkriegszahlen; fob-Werte. Sie erhöhen sich durch die Fracht um schätzungsweise 12 vH.- 31) Bis 1951 laufende Inlandswerte des Ausfuhrlandes plus 10 vH; ab Januar 1952 tatsächlich cif-Werte.- 32) Außenhandel über Land. Ohne Regierungsgut. Erfasst ist der Handel mit Afghanistan (Einfuhr) ab 1. April 1951 und Indien ab 1. Juli 1949.- 33) fob-Werte der Konsulatsfaktura plus 20 vH.- 34) Einschl. Basutoland, Swasiland und Betschuanaland; ab Januar 1955 einschl. Südwesafrika.- 35) fob-Werte.

\*) Berichtete Reihe. Näheres Seite 5 (Erläuterungen zu den Tabellen).

Weitere Anmerkungen siehe nächste Seite.

**noch: Außenhandel**  
**noch: Ein- und Ausfuhrwerte in Millionen Landeswährung\***

| Zeit      | noch: Außereuropäische Länder |                   |            |       |            |      |                    |                    |              |      |
|-----------|-------------------------------|-------------------|------------|-------|------------|------|--------------------|--------------------|--------------|------|
|           | Kanada 9)                     |                   | Kolumbien  |       | Mexiko     |      | Neuseeland         |                    | Pakistan 22) |      |
|           | Ein-                          | Aus-              | Ein-       | Aus-  | Ein-       | Aus- | Ein-               | Aus-               | Einfuhr      |      |
|           | (28)                          | (29)              | (30)       | (31)  | (32)       | (33) | (34)               | (35)               | (36)         | (37) |
|           | kan\$                         |                   | Kol. Pesos |       | Mex. Pesos |      | £ (NZ)             |                    | Pak. Rupien  |      |
| 1938 MD   | 56                            | 71                | 13,3       | 12,0  | 41         | 59   | 4,6                | 4,8                | .            | .    |
| 1948 MD   | 220 <sup>q)</sup>             | 259 <sup>q)</sup> | 49,1       | 42,1  | 246        | 216  | 10,7               | 12,3               | 27,1         | .    |
| 1949 MD   | 230                           | 252               | 43,0       | 52,2  | 294        | 282  | 10,0               | 12,2               | 115,3        | .    |
| 1950 MD   | 265                           | 263               | 59,3       | 64,3  | 367        | 356  | 13,2 <sup>r)</sup> | 15,2 <sup>r)</sup> | 88,2         | 13,4 |
| 1951 MD   | 340                           | 330               | 82,4       | 91,1  | 548        | 413  | 17,2               | 20,6               | 122,3        | 12,7 |
| 1952 MD   | 336                           | 363               | 86,5       | 98,6  | 533        | 419  | 23,0               | 20,0               | 156,8        | 21,5 |
| 1953 MD   | 365                           | 348               | 113,9      | 124,2 | 529        | 386  | 16,0               | 19,6               | 102,8        | 9,8  |
| 1954 MD   | 341                           | 329               | 140,0      | 136,9 | 673        | 519  | 20,4               | 20,3               | 85,1         | 7,6  |
| 1955 MD   | ...                           | 363               | 139,9      | 121,6 | 825        | 697  | 23,9               | 21,6               | 86,8         | 5,1  |
| 1955      |                               |                   |            |       |            |      |                    |                    |              |      |
| Januar    | 307                           | 310               | 152,5      | 135,4 | 773        | 722  | 22,5               | 13,4               | 107,6        | 3,9  |
| Februar   | 308                           | 301               | 129,1      | 81,9  | 769        | 698  | 22,4               | 19,3               | 90,4         | 3,5  |
| März      | 376                           | 355               | 167,1      | 97,4  | 763        | 603  | 24,6               | 30,4               | 81,6         | 3,8  |
| April     | 383                           | 340               | 139,6      | 87,2  | 783        | 665  | 22,0               | 18,9               | 61,7         | 3,6  |
| Mai       | 434                           | 373               | 159,4      | 110,1 | 804        | 689  | 25,4               | 26,5               | 58,5         | 3,5  |
| Juni      | 402                           | 383               | 127,6      | 119,1 | 822        | 578  | 22,8               | 33,5               | 81,2         | 4,0  |
| Juli      | 373                           | 357               | 122,3      | 130,7 | 801        | 639  | 20,4               | 24,3               | 79,6         | 4,4  |
| August    | 430                           | 388               | 118,4      | 114,4 | 896        | 781  | 25,3               | 13,3               | 89,9         | 4,5  |
| September | 414                           | 389               | 127,1      | 131,0 | 733        | 595  | 24,0               | 18,8               | 103,0        | 4,7  |
| Oktober   | 457                           | 381               | 129,4      | 178,0 | 892        | 725  | 26,0               | 16,4               | 66,4         | 5,9  |
| November  | 444                           | 392               | 146,0      | 135,6 | 942        | 758  | 29,0               | 18,4               | 117,4        | 9,5  |
| Dezember  | 386                           | 381               | 150,3      | 132,9 | 937        | 905  | 22,8               | 25,3               | 101,4        | 6,9  |
| 1956      |                               |                   |            |       |            |      |                    |                    |              |      |
| Januar    | 404                           | 365               | 154,5      | 156,1 | 917        | 932  | 22,6               | 18,7               | 93,3         | 7,0  |
| Februar   | 405                           | 353               | 138,8      | 141,3 | ...        | ...  | ...                | 31,6               | 105,1        | 5,0  |
| März      | 464                           | 333               | 139,5      | 105,4 | ...        | ...  | ...                | 31,9               | 102,6        | 4,1  |
| April     | 532                           | 388               | 154,6      | 111,0 | ...        | ...  | ...                | ...                | ...          | ...  |
| Mai       | ...                           | ...               | ...        | ...   | ...        | ...  | ...                | ...                | ...          | ...  |
| Juni      | ...                           | ...               | ...        | ...   | ...        | ...  | ...                | ...                | ...          | ...  |

| Zeit      | noch: Außereuropäische Länder |      |         |      |                           |      |                    |                    |                   |       |
|-----------|-------------------------------|------|---------|------|---------------------------|------|--------------------|--------------------|-------------------|-------|
|           | noch: Pakistan 22)            |      | Peru 1) |      | Südafrikanische Union 34) |      | Uruguay            |                    | Venezuela         |       |
|           | Ein-                          | Aus- | Ein-    | Aus- | Ein-                      | Aus- | Ein-               | Aus-               | Ein-              | Aus-  |
|           | (G) 23)                       | (32) | (33)    | (34) | (35)                      | (36) | (37)               | (38)               | (39)              | (40)  |
|           | Pak. Rupien                   |      | Soles   |      | £ (SA)                    |      | \$ (US)            |                    | Bolivares         |       |
| 1938 MD   | .                             | .    | 22      | 29   | 8,0                       | 2,7  | 5,1                | 5,2                | 26                | 47    |
| 1948 MD   | 58,6                          | .    | 91      | 88   | 29,5                      | 11,5 | 16,7               | 14,9               | 234               | 290   |
| 1949 MD   | 79,8                          | .    | 224     | 176  | 28,3                      | 13,1 | 16,1               | 16,0               | 200               | 280   |
| 1950 MD   | 73,6                          | 25,9 | 239     | 241  | 29,6                      | 21,0 | 16,7               | 21,2               | 167               | 324   |
| 1951 MD   | 171,3                         | 41,5 | 354     | 307  | 39,1                      | 28,8 | 26,3               | 19,7               | 190               | 378   |
| 1952 MD   | 137,8                         | 29,6 | 373     | 318  | 34,9                      | 28,1 | 20,6               | 17,4               | 211               | 405   |
| 1953 MD   | 113,5                         | 12,3 | 412     | 313  | 35,5                      | 28,3 | 16,2               | 22,5               | 228               | 404   |
| 1954 MD   | 97,3                          | 9,8  | 410     | 399  | 36,9                      | 26,5 | 22,9               | 20,8               | 250 <sup>a)</sup> | 473   |
| 1955 MD   | 89,9                          | 12,0 | 480     | 429  | 40,2                      | 30,4 | ...                | ...                | 247 <sup>a)</sup> | 534   |
| 1955      |                               |      |         |      |                           |      |                    |                    |                   |       |
| Januar    | 97,7                          | 17,0 | 368     | 397  | 41,1                      | 25,9 | 17,2 <sup>h)</sup> | 16,6 <sup>h)</sup> | 230               | 517   |
| Februar   | 124,9                         | 15,4 | 350     | 241  | ...                       | 31,1 | ...                | ...                | 212               | 442   |
| März      | 81,9                          | 12,6 | 484     | 391  | ...                       | 31,7 | ...                | ...                | 248               | 549   |
| April     | 103,7                         | 10,7 | 470     | 367  | ...                       | 25,8 | ...                | ...                | 246               | 516   |
| Mai       | 83,7                          | 12,1 | 447     | 385  | 40,9                      | 28,6 | 19,2 <sup>h)</sup> | 13,2 <sup>h)</sup> | 259               | 517   |
| Juni      | 106,8                         | 12,5 | 448     | 408  | ...                       | 35,6 | ...                | ...                | 246               | 648   |
| Juli      | 93,1                          | 12,4 | 426     | 414  | ...                       | 26,2 | ...                | ...                | 212               | 514   |
| August    | 108,6                         | 25,2 | 560     | 482  | ...                       | 28,1 | 17,4 <sup>h)</sup> | 13,4 <sup>h)</sup> | 231               | 509   |
| September | 84,2                          | 29,6 | 541     | 459  | ...                       | 32,0 | ...                | ...                | 243               | 487   |
| Oktober   | 107,5                         | 15,9 | 510     | 496  | ...                       | 32,4 | 17,6               | 13,9               | 249               | 542   |
| November  | 137,9                         | 16,7 | 565     | 579  | ...                       | 34,1 | 21,6               | 14,0               | ...               | ...   |
| Dezember  | 170,2                         | 24,3 | 594     | 528  | ...                       | 33,8 | ...                | ...                | ...               | ...   |
| 1956      |                               |      |         |      |                           |      |                    |                    |                   |       |
| Januar    | 158,7                         | 28,1 | 536     | 473  | 41,4                      | 28,8 | ...                | ...                | ...               | 1 047 |
| Februar   | 185,3                         | 24,7 | 519     | 421  | ...                       | ...  | ...                | ...                | ...               | 1 049 |
| März      | 200,9                         | 16,5 | ...     | ...  | ...                       | ...  | ...                | ...                | ...               | 1 099 |
| April     | ...                           | ...  | ...     | ...  | ...                       | ...  | ...                | ...                | ...               | 990   |
| Mai       | ...                           | ...  | ...     | ...  | ...                       | ...  | ...                | ...                | ...               | ...   |
| Juni      | ...                           | ...  | ...     | ...  | ...                       | ...  | ...                | ...                | ...               | ...   |

36) Fob-Werte der Konsulatsfakturen. Sie erhöhen sich durch die Fracht nach Vorkriegsschätzungen um 12 vH.- 37) Einschl. Alaska, Hawaii und Puerto Rico.- 38) Annähernd fob-Werte; sie erhöhen sich durch die Fracht um schätzungsweise 1938 = 11 vH.- 39) Ab 1948 einschl. Ausfuhr von Gütern für den zivilen Verbrauch durch die US-Armee.  
a) Geschätzte Werte für 1936.- b) Generalhandel.- c) Ohne "Tillgodohavanden", (Lieferung an die Sowjetunion "on German Credit Account").- d) Ab April 1948 einschl. Außenhandel des Saargebietes.- e) Jahreszahlen ab 1948 sowie Monatszahlen ab Oktober 1951 enthalten Subventionen.- f) Ab Januar 1953 einschl. Silber in Barren und Münzen (vorher ohne); ohne Goldabfall, Juwelierkehricht, teilweise verarbeitetes Gold und Goldblatt (vorher einschl.).- g) Ab Januar 1951 einschl. ehemalige anglo-amerikanische Zone von Triest.- h) Monatsdurchschnitte.- i) Einschl. der Hilfslieferungen außerhalb des ERO.- k) Ab 1949 einschl. ERP-Einfuhren.- l) Ab 1951 einschl. elektrischem Strom.- m) Einschl. Goldbarren für gewerbliche Zwecke.- n) Ab Februar 1952 Änderung des Wechselkurses. Wert in Rupiahs zum US-Dollarkurs 1 : 11,40.- o) Ab Januar 1955 ohne Ausfuhr von Erdölprodukten.- p) Ab 1951 Änderung der Tabellarisierung.- q) Ab April 1949 einschl. Neufundland.- r) Ab 1950 geschätzt auf Grund des Außenhandels der Handelspartner.- s) Ab 1954 ohne Paketpost und Lufthandel (1952 : 8 vH.).

**noch: Außenhandel**  
**Index des Außenhandelsvolumens\***  
1950 = 100

| Zeit       | Europäische Länder        |                   |              |              |                   |                   |               |              |                  |                  |                         |                   |              |              |              |              |              |              |                  |                  |
|------------|---------------------------|-------------------|--------------|--------------|-------------------|-------------------|---------------|--------------|------------------|------------------|-------------------------|-------------------|--------------|--------------|--------------|--------------|--------------|--------------|------------------|------------------|
|            | Bundesrepubl. Deutschland |                   | Belgien 1)   |              | Dänemark          |                   | Finnland 2)3) |              | Frankreich 4)    |                  | Großbrit. u. Nordirland |                   | Irland       |              | Italien      |              | Niederlande  |              | Norwegen         |                  |
|            | Ein-fuhr (S)              | Aus-fuhr (S)      | Ein-fuhr (S) | Aus-fuhr (S) | Ein-fuhr (S)      | Aus-fuhr (S)      | Ein-fuhr (S)  | Aus-fuhr (S) | Ein-fuhr (S)     | Aus-fuhr (S)     | Ein-fuhr (S)            | Aus-fuhr (N)      | Ein-fuhr (S) | Aus-fuhr (S) | Ein-fuhr (S) | Aus-fuhr (S) | Ein-fuhr (S) | Aus-fuhr (S) | Ein-fuhr (S)     | Aus-fuhr (S)     |
| Orig.Basis | 1950                      |                   | 1953         |              | 1949              |                   | 1953          |              | 1949             |                  | 1954                    |                   | 1938         |              | 1948         |              | 1938         |              | 1949             |                  |
| 1938 JD    | 88 <sup>a)</sup>          | 116 <sup>a)</sup> | 87           | 92           | 72                | 81                | 115           | 118          | 94 <sup>e)</sup> | 62 <sup>e)</sup> | 121 <sup>e)</sup>       | 63 <sup>e)</sup>  | 71           | 100          | 69           | 86           | 82           | 77           | 83               | 90               |
| 1948 JD    | 76 <sup>b)</sup>          | 43                | 93           | 83           | 61 <sup>c)</sup>  | 59 <sup>d)</sup>  | 101           | 76           | 92               | 50               | ...                     | ...               | 89           | 74           | 78           | 72           | 69           | 49           | 83 <sup>e)</sup> | 73 <sup>e)</sup> |
| 1949 JD    | 100                       | 100               | 100          | 100          | 100               | 100               | 100           | 100          | 100              | 100              | 100                     | 100               | 100          | 100          | 100          | 100          | 100          | 100          | 100              | 100              |
| 1950 JD    | 102                       | 143               | 105          | 117          | 94                | 114               | 126           | 126          | 117              | 118              | 113                     | 99                | 105          | 100          | 114          | 114          | 100          | 116          | 110              | 111              |
| 1951 JD    | 118                       | 154               | 104          | 110          | 91                | 108               | 156           | 110          | 110              | 104              | 103                     | 95                | 88           | 122          | 126          | 102          | 91           | 126          | 106              | 102              |
| 1952 JD    | 133                       | 180               | 109          | 120          | 104               | 121               | 114           | 116          | 120              | 110              | 111                     | 95                | 99           | 135          | 137          | 109          | 108          | 144          | 116              | 105              |
| 1953 JD    | 167                       | 223               | 120          | 131          | 126               | 131               | 147           | 134          | 126              | 125              | 112                     | 99                | 97           | 138          | 140          | 117          | 136          | 163          | 133              | 120              |
| 1954 JD    | 203                       | 257               | 133          | 153          | 125               | 143               | 171           | 145          | 156              | 137              | 125                     | 106               | 106          | 128          | 155          | 135          | 153          | 178          | 138              | 122              |
| 1955       |                           |                   |              |              |                   |                   |               |              |                  |                  |                         |                   |              |              |              |              |              |              |                  |                  |
| Januar     | 174                       | 215               | 127          | 146          | 125 <sup>d)</sup> | 139 <sup>d)</sup> | 162           | 178          | 119              | 140              | 128 <sup>d)</sup>       | 111 <sup>d)</sup> | 101          | 136          | 141          | 105          | 158          | 164          | 144              | 117              |
| Februar    | 189                       | 231               | 116          | 135          | ...               | ...               | 185           | 199          | 139              | 141              | ...                     | ...               | 108          | 123          | 140          | 118          | 133          | 164          | 145              | 125              |
| März       | 201                       | 266               | 137          | 155          | ...               | ...               | 177           | 181          | 143              | 137              | ...                     | ...               | 129          | 147          | 156          | 124          | 155          | 175          | 154              | 144              |
| April      | 202                       | 244               | 120          | 139          | 122 <sup>d)</sup> | 141 <sup>d)</sup> | 187           | 192          | 153              | 151              | 117 <sup>d)</sup>       | 96 <sup>d)</sup>  | 104          | 120          | 151          | 126          | 144          | 159          | 133              | 124              |
| Mai        | 192                       | 260               | 124          | 124          | ...               | ...               | 182           | 182          | 141              | 136              | ...                     | ...               | 105          | 111          | 164          | 126          | 136          | 157          | 145              | 108              |
| Juni       | 192                       | 241               | 117          | 145          | ...               | ...               | 179           | 166          | 143              | 135              | ...                     | ...               | 93           | 103          | 162          | 134          | 153          | 180          | 142              | 122              |
| Juli       | 209                       | 257               | 125          | 113          | 120 <sup>d)</sup> | 139 <sup>d)</sup> | 175           | 155          | 124              | 133              | 128 <sup>d)</sup>       | 106 <sup>d)</sup> | 101          | 123          | 159          | 142          | 160          | 164          | 118              | 109              |
| August     | 197                       | 240               | 121          | 128          | ...               | ...               | 177           | 150          | 133              | 126              | ...                     | ...               | 87           | 109          | 147          | 132          | 140          | 177          | 131              | 119              |
| September  | 209                       | 255               | 126          | 141          | ...               | ...               | 172           | 149          | 121              | 113              | ...                     | ...               | 100          | 135          | 141          | 153          | 160          | 206          | 142              | 130              |
| Oktober    | 215                       | 278               | 139          | 164          | 132 <sup>d)</sup> | 149 <sup>d)</sup> | 168           | 150          | 122              | 137              | 128 <sup>d)</sup>       | 113 <sup>d)</sup> | 101          | 146          | 155          | 159          | 159          | 206          | 150              | 129              |
| November   | 212                       | 272               | 130          | 140          | ...               | ...               | 168           | 148          | 134              | 138              | ...                     | ...               | 111          | 128          | 156          | 147          | 173          | 201          | 126              | 119              |
| Dezember   | 245                       | 319               | 141          | 180          | ...               | ...               | 171           | 145          | 150              | 149              | ...                     | ...               | 107          | 136          | 168          | 150          | 160          | 185          | 140              | 117              |
| 1956       |                           |                   |              |              |                   |                   |               |              |                  |                  |                         |                   |              |              |              |              |              |              |                  |                  |
| Januar     | 214                       | 253               | 133          | 160          | ...               | ...               | 245           | 178          | 126              | 115              | 127 <sup>d)</sup>       | 111 <sup>d)</sup> | 112          | 99           | 168          | 146          | 175          | 200          | 169              | 147              |
| Februar    | 177                       | 235               | 125          | 139          | ...               | ...               | 243           | 162          | 122              | 125              | ...                     | ...               | 110          | 111          | 142          | 138          | 144          | 157          | 131              | 123              |
| März       | 209                       | 272               | ...          | ...          | ...               | ...               | 192           | 142          | 187              | 126              | ...                     | ...               | 98           | 123          | ...          | ...          | 160          | 178          | 127              | 135              |
| April      | 224                       | 310               | ...          | ...          | ...               | ...               | 201           | 148          | ...              | ...              | 127                     | 109               | ...          | ...          | ...          | ...          | ...          | ...          | 165              | 134              |
| Mai        | 217                       | 289               | ...          | ...          | ...               | ...               | 202           | 157          | ...              | ...              | ...                     | ...               | ...          | ...          | ...          | ...          | ...          | ...          | ...              | ...              |
| Juni       | ...                       | ...               | ...          | ...          | ...               | ...               | ...           | ...          | ...              | ...              | ...                     | ...               | ...          | ...          | ...          | ...          | ...          | ...          | ...              | ...              |

\* Die Indexziffer des Außenhandelsvolumens zeigt die Veränderung des Außenhandels nach Ausschaltung der Preisbewegungen. G = Generalhandel, S = Spezialhandel, N = Ausfuhr von inländischen Erzeugnissen. Nähere Begriffsbestimmungen sowie tatsächliche Werte des Außenhandels siehe Tabelle "Außenhandel, Ein- und Ausfuhrwerte in Mill. Landeswährung".

1) Einschl. Luxemburg. 1948 bis 1952 umbasiert von Originalbasis 1948 = 100. Ab 1954 mit den Angaben für frühere Zeiträume nicht voll vergleichbar. - 2) Von Saisonschwankungen bereinigt. - 3) Die Indexziffer jeden Monats gibt das Außenhandelsvolumen vom Beginn des betreffenden Jahres bis zum Ende des jeweiligen Monats an. - 4) Ab April 1948 einschl. Saargebiet. - 5) Gesamteinfuhr. - 6) Gesamteinfuhr (kommerzielle Einfuhr und 1948 bis 1955 einschl. ERP-Einfuhr). - 7) Einfuhr ohne ERP-Importe (kommerzielle Einfuhr). - 8) Jahreszahlen umfassen 12 Monate, die am 30. Juni des angegebenen Jahres enden. - 9) Jahreszahlen umfassen 12 Monate, die am 1. April des angegebenen Jahres beginnen. - 10) Ab 1948 einschl. Ausfuhr von Gütern für den zivilen Verbrauch durch die US-Armee.

a) 1936. - b) Schätzung. - c) Umbasiert von Originalbasis 1947 = 100. - d) Monatsdurchschnitt. - e) Umbasiert von Originalbasis 1938 = 100. - f) Einschl. ehemalige anglo-amerikanische Zone von Triest. Jahreszahlen ab 1951 und Monatszahlen ab Januar 1954 umbasiert von einem neu berechneten Index (Originalbasis 1953 = 100). - g) 1937. - h) 1948 einschl. Hilfslieferung außerhalb des ERP. - i) 1934 bis 1936.

# Verkehr

## Eisenbahngüterverkehr\*

Mill. Netto-Tonnenkilometer

| Zeit      | Europäische Länder                    |                 |                  |                |                         |                           |                    |                  |                         |                |                          |                          |
|-----------|---------------------------------------|-----------------|------------------|----------------|-------------------------|---------------------------|--------------------|------------------|-------------------------|----------------|--------------------------|--------------------------|
|           | Bundesrepublik<br>Deutsch-<br>land 1) | Belgien<br>2)3) | Dänemark<br>4)5) | Finnland<br>4) | Frank-<br>reich<br>6)7) | Großbri-<br>tannien<br>8) | Irland 9)          | Italien<br>4)10) | Jugo-<br>slawien<br>11) | Luxem-<br>burg | Nieder-<br>lande<br>3)7) | Nor-<br>wegen<br>4)7)12) |
| 1938 MD   | 4 779                                 | 429             | 48               | 189            | 2 210                   | 2 216                     | 31,9               | 928              | 354                     | 33,7           | 170                      | 68                       |
| 1948 MD   | 3 490                                 | 513             | 101              | 287            | 3 437                   | 2 930 <sup>a)</sup>       | 42,8               | 918              | 620                     | 38,6           | 212                      | 100                      |
| 1949 MD   | 3 987                                 | 472             | 99               | 250            | 3 420                   | 2 999                     | 42,0               | 862              | 804                     | 39,2           | 232                      | 114                      |
| 1950 MD   | 4 007                                 | 456             | 101              | 288            | 3 244                   | 3 016                     | 42,7               | 858              | 829                     | 36,0           | 251                      | 113                      |
| 1951 MD   | 4 588                                 | 552             | 111              | 369            | 3 783                   | 3 121                     | 41,4               | 966              | 725                     | 48,9           | 271                      | 115                      |
| 1952 MD   | 4 604                                 | 505             | 95               | 329            | 3 675                   | 3 051                     | 39,0               | 1 023            | 699                     | 51,2           | 256                      | 127                      |
| 1953 MD   | 4 245                                 | 477             | 93               | 306            | 3 376                   | 3 102                     | 40,2               | 1 041            | 735                     | 46,2           | 271                      | 114                      |
| 1954 MD   | 4 338                                 | 470             | 97               | 321            | 3 462                   | 3 010                     | 37,0               | 1 072            | 798                     | 42,1           | 281                      | 117                      |
| 1955 MD   | 4 839                                 | 547             | ...              | 350            | 3 903                   | 2 911                     | 40,4               | 1 214            | 965                     | ...            | 286                      | 123                      |
| 1955      |                                       |                 |                  |                |                         |                           |                    |                  |                         |                |                          |                          |
| Januar    | 4 320                                 | 518             | 104              | 320            | 3 730                   | 3 042                     | 40,4 <sup>b)</sup> | 1 139            | 912                     | 51,1           | 283                      | 114 <sup>b)</sup>        |
| Februar   | 4 333                                 | 501             | 101              | 351            | 3 640                   | 2 879                     |                    | 1 099            | 890                     | 47,7           | 273                      |                          |
| März      | 4 899                                 | 551             | 111              | 274            | 3 990                   | 3 231                     |                    | 1 257            | 921                     | 49,9           | 317                      |                          |
| April     | 4 641                                 | 543             | 81               | 380            | 3 840                   | 2 975                     | 37,8 <sup>b)</sup> | 1 176            | 927                     | 46,9           | 278                      | 129 <sup>b)</sup>        |
| Mai       | 4 586                                 | 527             | 76               | 358            | 3 850                   | 2 720                     |                    | 1 269            | 883                     | 50,1           | 259                      |                          |
| Juni      | 4 612                                 | 549             | 87               | 344            | 4 030                   | 2 104                     |                    | 1 234            | 985                     | 51,4           | 273                      |                          |
| Juli      | 5 065                                 | 584             | 83               | 374            | 3 730                   | 2 750                     | 33,7 <sup>b)</sup> | 1 232            | 1 027                   | 48,1           | 266                      | 117 <sup>b)</sup>        |
| August    | 4 899                                 | 548             | 84               | 381            | 3 490                   | 2 748                     |                    | 1 127            | 1 050                   | 48,0           | 265                      |                          |
| September | 4 961                                 | 555             | 98               | 373            | 3 830                   | 3 050                     |                    | 1 221            | 1 001                   | 49,7           | 284                      |                          |
| Oktober   | 5 305                                 | 571             | 99               | 380            | 4 250                   | 3 272                     | 49,5 <sup>b)</sup> | 1 317            | 1 016                   | 54,9           | 305                      | 136 <sup>b)</sup>        |
| November  | 5 220                                 | 594             | 102              | 345            | 4 160                   | 3 205                     |                    | 1 209            | 955                     | 56,1           | 316                      |                          |
| Dezember  | 5 224                                 | 517             | 111              | 323            | 4 360                   | 2 955                     |                    | 1 287            | 1 009                   | ...            | 314                      |                          |
| 1956      |                                       |                 |                  |                |                         |                           |                    |                  |                         |                |                          |                          |
| Januar    | 4 751                                 | 536             | 98               | 358            | 4 050                   | 3 099                     | 32,2 <sup>b)</sup> | 1 260            | 871                     | ...            | 273                      | ...                      |
| Februar   | 4 477                                 | 512             | 101              | ...            | 3 560                   | 2 862                     |                    | 1 100            | 634                     | ...            | 283                      |                          |
| März      | 5 484                                 | 644             | ...              | ...            | ...                     | 3 184                     |                    | ...              | 867                     | ...            | ...                      |                          |
| April     | 5 025                                 | ...             | ...              | ...            | ...                     | ...                       | ...                | ...              | 971                     | ...            | ...                      | ...                      |
| Mai       | 4 928                                 | ...             | ...              | ...            | ...                     | ...                       |                    | ...              | ...                     | ...            | ...                      |                          |
| Juni      | ...                                   | ...             | ...              | ...            | ...                     | ...                       |                    | ...              | ...                     | ...            | ...                      |                          |

| Zeit      | noch: Europäische Länder |          |                |                |                |                   | Außereuropäische Länder |                           |                    |               |        |  |                              |
|-----------|--------------------------|----------|----------------|----------------|----------------|-------------------|-------------------------|---------------------------|--------------------|---------------|--------|--|------------------------------|
|           | Öster-<br>reich<br>13)   | Portugal | Schweden<br>4) | Schweiz<br>14) | Spanien<br>15) | Türkei<br>7)16)   | Argen-<br>tinien        | Austra-<br>lien<br>12)17) | Indien<br>5)18)19) | Japan<br>4)5) | Kanada | Südafri-<br>kanische<br>Union<br>7)20) | Vereinigte<br>Staaten<br>21) |
| 1938 MD   | 324                      | 43,6     | 295            | 231            | .              | 108 <sup>c)</sup> | 1 126 <sup>d)</sup>     | 589                       | .                  | 1 769         | 3 265  | 808                                    | 35 293                       |
| 1948 MD   | 501                      | 53,6     | 625            | 160            | 462            | 227               | 1 451                   | 809                       | 3 040              | 2 109         | 7 188  | 1 382                                  | 77 612                       |
| 1949 MD   | 527                      | .        | 627            | .              | 461            | 250               | 1 360                   | 846                       | 3 409              | 2 374         | 6 854  | 1 520                                  | 64 061                       |
| 1950 MD   | 524                      | 43,4     | 671            | 172            | 537            | 257               | 1 159                   | 845                       | 3 638              | 2 560         | 6 757  | 1 631                                  | 71 609                       |
| 1951 MD   | 548                      | 48,7     | 779            | 207            | 584            | 262               | 1 422                   | 855                       | 3 820              | 3 073         | 7 823  | 1 729                                  | 78 671                       |
| 1952 MD   | 525                      | 56,5     | 747            | 190            | 635            | 304               | 1 306                   | 920                       | 2 879              | 3 227         | 8 296  | 1 798                                  | 74 798                       |
| 1953 MD   | 493                      | 53,5     | 699            | 203            | 631            | 341               | 1 360                   | 896                       | 4 002              | 3 377         | 7 909  | 1 854                                  | 73 703                       |
| 1954 MD   | 555                      | 57,1     | 718            | 221            | 641            | 347               | 1 390                   | 947                       | 4 168              | 3 277         | 7 063  | 1 940                                  | 66 823                       |
| 1955 MD   | 645                      | 60,3     | 800            | 247            | 636            | 363               | ...                     | 994                       | ...                | 3 500         | 8 006  | ...                                    | 75 869                       |
| 1955      |                          |          |                |                |                |                   |                         |                           |                    |               |        |  |                              |
| Januar    | 628                      | 51,0     | 710            | 215            | 620            | 319               | 1 313                   | 869                       | 4 525              | 2 919         | 7 393  | 1 910                                  | 67 365                       |
| Februar   | 610                      | 53,0     | 777            | 242            | 581            | 279               | 1 278                   | 883                       | 4 578              | 2 908         | 6 602  | 1 793                                  | 64 658                       |
| März      | 640                      | 69,4     | 937            | 257            | 640            | 293               | 1 550                   | 922                       | 5 445              | 3 408         | 7 363  | 2 126                                  | 72 212                       |
| April     | 610                      | 63,2     | 825            | 230            | 619            | 317               | 1 404                   | 940                       | 4 029              | 3 403         | 6 973  | 1 970                                  | 71 764                       |
| Mai       | 622                      | 54,5     | 787            | 254            | 658            | 318               | 1 324                   | 1 037                     | 4 323              | 3 447         | 8 164  | 2 059                                  | 78 209                       |
| Juni      | 626                      | 46,7     | 761            | 250            | 626            | 362               | 1 357                   | 977                       | 4 175              | 3 299         | 8 452  | 2 146                                  | 77 910                       |
| Juli      | 660                      | 55,6     | 630            | 247            | 601            | 376               | 1 294                   | 1 030                     | 4 500              | 3 226         | 8 712  | 2 044                                  | 76 068                       |
| August    | 653                      | 64,3     | 798            | 241            | 642            | 409               | 1 434                   | 1 039                     | 4 361              | 3 343         | 8 576  | 2 225                                  | 81 366                       |
| September | 665                      | 72,7     | 886            | 259            | 616            | 382               | ...                     | 1 039                     | ...                | 3 459         | 8 687  | 2 170                                  | 80 655                       |
| Oktober   | 705                      | 73,7     | 883            | 267            | 671            | 416               | ...                     | 1 027                     | ...                | 3 774         | 9 103  | 2 129                                  | 85 285                       |
| November  | 673                      | 62,2     | 857            | 252            | 672            | 434               | ...                     | 1 040                     | ...                | 3 824         | 8 214  | 2 127                                  | 78 465                       |
| Dezember  | 654                      | 56,8     | 753            | 245            | 689            | 450               | ...                     | 938                       | ...                | 3 934         | 7 832  | 1 992                                  | 75 564                       |
| 1956      |                          |          |                |                |                |                   |                         |                           |                    |               |        |  |                              |
| Januar    | 599                      | 56,7     | 799            | 227            | 673            | ...               | ...                     | ...                       | ...                | 3 237         | ...    | ...                                    | 76 745                       |
| Februar   | 539                      | 62,4     | 851            | 195            | 597            | ...               | ...                     | ...                       | ...                | 3 376         | ...    | ...                                    | 74 987                       |
| März      | 684                      | ...      | ...            | 243            | ...            | ...               | ...                     | ...                       | ...                | 3 683         | ...    | ...                                    | 80 077                       |
| April     | ...                      | ...      | ...            | 248            | ...            | ...               | ...                     | ...                       | ...                | 3 680         | ...    | ...                                    | ...                          |
| Mai       | ...                      | ...      | ...            | ...            | ...            | ...               | ...                     | ...                       | ...                | ...           | ...    | ...                                    | ...                          |
| Juni      | ...                      | ...      | ...            | ...            | ...            | ...               | ...                     | ...                       | ...                | ...           | ...    | ...                                    | ...                          |

\* Wenn nicht anders vermerkt, beziehen sich die Zahlen auf alle Güter (im Eil- oder Normalverkehr als vollständige Wagenladungen oder als Stückgut) ohne: Briefpost, Gold und Silber und Hartgeld, Gepäckversand, Dienstgutverkehr, Brennstoffbedarf der Züge, Eisenbahnfahrzeuge als Frachtgut, wenn nicht als Güter verladen, sowie nicht frachtpflichtige Transporte für staatliche oder militärische Zwecke. Die Zahlen schließen jeweils eine geschätzte Gewichtsmenge für Viehtransporte ein.

1) 1937 und 1938 einschl. Dienstgut- und Militärverkehr, ab 1948 einschl. Dienstgut- und Besatzungsverkehr.- 2) Nur Société Nationale des Chemins de Fer Belges (S.N.C.B.).- 3) Nur vollständige Wagenladungen.- 4) Nur Staatsbahnen.- 5) Jahreszahlen umfassen 12 Monate, die am 1. April des angegebenen Jahres beginnen.- 6) Nur Société Nationale des Chemins de Fer.- 7) Ohne Viehtransporte.- 8) Ohne Nordirland. Einschl. Dienstgutverkehr in Zügen des öffentlichen Verkehrs. Monatszahlen sind Schätzung auf Grund Wochen-durchschnitte 4-wöchiger Perioden.- 9) Zwei Hauptbahnen einschl. ihrer Linien in Nordirland. Teilweise einschl. Dienstgutverkehr.- 10) Nur Normalspur.- 11) Einschl. Dienstgutverkehr.- 12) Jahreszahlen umfassen 12 Monate, die am 30. Juni des angegebenen Jahres enden.- 13) Einschl. Militärverkehr.- 14) Schweizer Bundesbahn.- 15) Nur Staatsbahnen mit Breitspur. Ohne Vorortverkehr.- 16) Nur Hauptlinien.- 17) Monatszahlen ohne Tasmanien.- 18) Eisenbahnnetz Klasse 1 mit Breit- und Meterspur. Teilweise einschl. Dienstgutverkehr.- 19) Ab 1948 jetziger Gebietsstand.- 20) Einschl. Südwafrika und Vryburg-Bulawayo Bahnlinien.- 21) Eisenbahnnetz Klasse 1.

a) Die Anzahl der erfaßten Linien wurde im Januar 1948 geändert.- b) Monatsdurchschnitt.- c) 12 Monate, die am 1. Juni 1937 bzw. 1938 beginnen.- d) 1937.

**Geld und Kredit**  
**Geldvolumen**  
**Stückgeldumlauf\* und Bankeinlagen\*\***  
**(Stand am Ende des angegebenen Berichtszeitraumes)**

| Zeit      | Europäische Länder         |                     |                    |                    |              |       |               |        |              |                     |                            |       |   |        |
|-----------|----------------------------|---------------------|--------------------|--------------------|--------------|-------|---------------|--------|--------------|---------------------|----------------------------|-------|---|--------|
|           | Bundesrepublik Deutschland |                     | Belgien            |                    | Dänemark     |       | Finnland      |        | Frankreich   |                     | Griechenland <sup>6)</sup> |       | Großbritannien und Nordirland <sup>7)</sup> |        |
|           | StU 1)                     | BE 2)               | StU                | BE                 | StU          | BE    | StU 3)        | BE 4)  | StU 3)5)     | BE                  | StU 3)                     | BE    | StU   | BE 8)  |
|           | Mill. DM                   |                     | Mrd. Francs        |                    | Mill. Kronen |       | Mrd. Finnmark |        | Mrd. Francs  |                     | Mrd. Drachmen              |       | Mrd. £                                      |        |
| 1938      | .                          | .                   | 23,6 <sup>b)</sup> | 19,7 <sup>c)</sup> | 425          | 2 121 | 2,3           | 2,8    | 112          | 80                  | 8                          | 12    | 0,46  | 1,19   |
| 1949      | 7 058                      | 6 719               | 91,0               | 64,9               | 1 549        | 4 896 | 30,1          | 25,1   | 1 301        | 1 403 <sup>d)</sup> | 1 859 <sup>e)</sup>        | 1 483 | 1,26  | 3,92   |
| 1950      | 7 682                      | 8 110               | 92,3               | 62,9               | 1 631        | 4 866 | 35,0          | 25,7   | 1 590        | 1 530               | 1 887                      | 1 994 | 1,28  | 3,99   |
| 1951      | 8 808 <sup>a)</sup>        | 9 788 <sup>a)</sup> | 99,1               | 68,7               | 1 734        | 4 870 | 45,4          | 42,8   | 1 883        | 1 795               | 2 198                      | 2 730 | 1,35  | 3,99   |
| 1952      | 10 217                     | 10 490              | 102,1              | 71,1               | 1 879        | 5 142 | 47,0          | 31,4   | 2 124        | 2 035               | 2 476                      | 2 831 | 1,44  | 3,93   |
| 1953      | 11 972                     | 11 460              | 105,9              | 73,5               | 2 032        | 5 423 | 46,7          | 36,1   | 2 310        | 2 320               | 3 503                      | 4 120 | 1,52  | 4,00   |
| 1954      | 12 781                     | 13 631              | 106,7              | 75,6               | 2 054        | 5 245 | 49,9          | 38,1   | 2 551        | 2 715               | 3,89                       | 5,41  | 1,62  | 4,10   |
| 1955      | 14 088                     | 14 979              | 110,8              | ...                | 2 038        | 5 395 | 58,1          | 43,3   | 2 853        | 3 139               | 4,95                       | 7,02  | 1,74  | 3,97   |
| 1955      |                            |                     |                    |                    |              |       |               |        |              |                     |                            |       |   |        |
| Januar    | 12 588                     | 12 630              | 105,8              | 75,0               | 1 979        | 5 171 | 46,7          | 39,2   | 2 529        | 2 712               | 3,71                       | 6,17  | 1,57  | 4,06   |
| Februar   | 12 709                     | 12 356              | 106,8              | 75,0               | 1 939        | 5 329 | 50,1          | 36,4   | 2 548        | 2 710               | 3,70                       | 6,35  | 1,58  | 3,84   |
| März      | 12 879                     | 12 671              | 107,6              | 75,4               | 1 939        | 5 196 | 50,7          | 37,8   | 2 584        | 2 712               | 3,77                       | 6,36  | 1,61  | 3,75   |
| April     | 13 103                     | 12 706              | 108,1              | 76,9               | 1 925        | 5 313 | 51,7          | 38,2   | 2 579        | 2 757               | 4,04                       | 6,20  | 1,64  | 3,80   |
| Mai       | 13 026                     | 12 979              | 107,9              | 76,3               | 1 893        | 5 456 | 53,4          | 37,5   | 2 572        | 2 818               | 3,87                       | 6,32  | 1,64  | 3,78   |
| Juni      | 13 211                     | 13 075              | 108,6              | 77,3               | 1 882        | 5 350 | 51,5          | 41,8   | 2 630        | 2 799               | 3,89                       | 6,61  | 1,67  | 3,82   |
| Juli      | 13 467                     | 13 286              | 110,3              | 76,2               | 1 885        | 5 187 | 52,0          | 37,4   | 2 682        | 2 844               | 3,97                       | 6,48  | 1,71  | 3,82   |
| August    | 13 294                     | 13 547              | 109,4              | 76,1               | 1 845        | 5 296 | 52,5          | 40,7   | 2 670        | 2 839               | 4,13                       | 6,59  | 1,70  | 3,85   |
| September | 13 798                     | 13 388              | 109,7              | ...                | 1 901        | 5 207 | 52,8          | 40,7   | 2 730        | 2 881               | 4,27                       | 6,60  | 1,67  | 3,81   |
| Oktober   | 13 642                     | 13 871              | 109,5              | ...                | 1 919        | 5 246 | 53,6          | 42,1   | 2 739        | 2 937               | 4,47                       | 6,84  | 1,67  | 3,83   |
| November  | 13 759                     | 13 938              | 108,3              | ...                | 2 048        | 5 358 | 55,7          | 43,8   | 2 734        | 2 994               | 4,46                       | 7,08  | 1,72  | 3,80   |
| Dezember  | 14 088                     | 14 979              | 110,8              | ...                | 2 038        | 5 359 | 58,1          | 43,3   | 2 853        | 3 139               | 4,95                       | 7,02  | 1,74  | 3,97   |
| 1956      |                            |                     |                    |                    |              |       |               |        |              |                     |                            |       |   |        |
| Januar    | 13 744                     | 14 033              | 107,8              | ...                | 1 984        | 5 208 | 52,7          | 42,9   | 2 867        | 3 113               | 4,82                       | 7,27  | 1,65  | 3,91   |
| Februar   | 13 860                     | 13 769              | 109,2              | ...                | 2 030        | 5 370 | 56,0          | 40,9   | 2 899        | 3 059               | 4,94                       | 6,91  | 1,70  | 3,68   |
| März      | 14 556                     | 13 533              | ...                | ...                | 1 974        | 5 401 | 56,6          | 44,0   | 2 962        | 3 094               | 5,00                       | 7,03  | 1,73  | 3,61   |
| April     | 14 295                     | 14 117              | ...                | ...                | 1 935        | 5 530 | ...           | 42,9   | 2 945        | ...                 | ...                        | ...   | 1,74  | 3,63   |
| Mai       | 14 490                     | 14 285              | ...                | ...                | ...          | ...   | ...           | ...    | ...          | ...                 | ...                        | ...   | 1,76  | 3,61   |
| Juni      | ...                        | ...                 | ...                | ...                | ...          | ...   | ...           | ...    | ...          | ...                 | ...                        | ...   | ...   | ...    |
| Zeit      | noch: Europäische Länder   |                     |                    |                    |              |       |               |        |              |                     |                            |       |   |        |
|           | Irland                     |                     | Island *)          |                    | Italien *)   |       | Jugoslawien   |        | Niederlande  |                     | Norwegen                   |       | Österreich                                  |        |
|           | StU 3)7)                   | BE 9)               | StU 3)             | BE 10)             | StU          | BE    | StU 3)        | BE 11) | StU          | BE                  | StU                        | BE 9) | StU 12)                                     | BE 13) |
|           | Mill. £                    |                     | Mill. Kronen       |                    | Mrd. Lire    |       | Mrd. Dinar    |        | Mill. Gulden |                     | Mill. Kronen               |       | Mrd. Schilling                              |        |
| 1938      | ...                        | 22,4                | .                  | .                  | 19           | 21    | ..            | .      | 1 048        | 1 493               | 455                        | 1 036 | .   | .      |
| 1949      | ...                        | 78,9                | ...                | ...                | ...          | ...   | 45,37         | 45,89  | 3 126        | 4 467               | 2 253                      | 4 802 | 5,62  | 7,21   |
| 1950      | 42,8                       | 79,8                | ...                | ...                | 1 150        | 1 372 | 40,27         | 41,68  | 3 008        | 4 148               | 2 311                      | 4 733 | 6,22  | 8,26   |
| 1951      | 44,6                       | 87,0                | 193                | 200                | 1 260        | 1 659 | 38,70         | 91,90  | 3 083        | 4 267               | 2 531                      | 5 433 | 7,82  | 9,48   |
| 1952      | 49,1                       | 88,3                | 216                | 206                | 1 355        | 2 019 | 49,96         | 91,70  | 3 219        | 4 898               | 2 788                      | 5 695 | 8,79  | 9,82   |
| 1953      | 54,6                       | 90,6                | 277                | 244                | 1 418        | 2 302 | 68,05         | 75,73  | 3 440        | 5 178               | 3 002                      | 5 798 | 10,25                                       | 12,90  |
| 1954      | 46,8                       | 105,4               | 268                | 279                | 2 507        | 2 529 | ...           | ...    | 3 728        | 5 444               | 3 191                      | 5 971 | 11,98                                       | 16,44  |
| 1955      | 55,9                       | 98,8                | 304                | 374                | 1 632        | 2 848 | ...           | ...    | 4 101        | 5 866               | 3 179                      | 6 174 | ...   | ...    |
| 1955      |                            |                     |                    |                    |              |       |               |        |              |                     |                            |       |   |        |
| Januar    | 41,7                       | 105,6               | ...                | ...                | ...          | ...   | ...           | ...    | 3 630        | 5 514               | 3 022                      | 6 303 | 11,60                                       | 16,69  |
| Februar   | 50,2                       | 98,8                | ...                | ...                | ...          | ...   | ...           | ...    | 3 676        | 5 274               | 2 987                      | 6 458 | 11,74                                       | 16,72  |
| März      | 53,1                       | 97,7                | 253                | 310                | 1 411        | 2 521 | ...           | ...    | 3 705        | 5 372               | 3 033                      | 6 333 | 11,76                                       | 16,73  |
| April     | 57,3                       | 94,3                | ...                | ...                | ...          | 2 523 | ...           | ...    | 3 796        | 5 384               | 3 012                      | 6 348 | 11,89                                       | 17,19  |
| Mai       | 56,2                       | 95,0                | ...                | ...                | ...          | 2 534 | ...           | ...    | 3 802        | 5 492               | 2 951                      | 6 353 | 11,92                                       | 17,08  |
| Juni      | 52,9                       | 94,2                | 283                | 347                | 1 401        | 2 564 | ...           | ...    | 3 812        | 5 724               | 3 062                      | 6 252 | 12,25                                       | 17,10  |
| Juli      | 56,0                       | 95,8                | ...                | ...                | ...          | 2 598 | ...           | ...    | 3 877        | 5 820               | 3 097                      | 6 138 | 12,52                                       | 16,99  |
| August    | 55,6                       | 94,1                | ...                | ...                | ...          | 2 600 | ...           | ...    | 3 894        | 5 768               | 3 065                      | 6 195 | 12,34                                       | ...    |
| September | 55,1                       | 97,0                | 297                | 298                | 1 479        | 2 695 | ...           | ...    | 3 945        | 5 774               | 3 075                      | 6 175 | ...   | ...    |
| Oktober   | 54,3                       | 104,4               | 297                | 316                | ...          | 2 717 | ...           | ...    | 3 955        | 5 861               | 3 058                      | 6 179 | ...   | ...    |
| November  | 57,7                       | 95,9                | 295                | 315                | ...          | 2 746 | ...           | ...    | 3 971        | 5 589               | 3 048                      | 6 132 | ...   | ...    |
| Dezember  | 55,9                       | 98,8                | 304                | 374                | 1 632        | 2 848 | ...           | ...    | 4 101        | 5 866               | 3 179                      | 6 174 | ...   | ...    |
| 1956      |                            |                     |                    |                    |              |       |               |        |              |                     |                            |       |   |        |
| Januar    | 54,7                       | 99,1                | 278                | 363                | ...          | 2 785 | ...           | ...    | ...          | ...                 | 3 001                      | 6 187 | ...   | ...    |
| Februar   | 58,7                       | 92,4                | 274                | 348                | ...          | 2 754 | ...           | ...    | ...          | ...                 | 2 966                      | 6 259 | ...   | ...    |
| März      | 58,5                       | 91,5                | 291                | 298                | ...          | 2 787 | ...           | ...    | ...          | ...                 | 3 048                      | 6 177 | ...   | ...    |
| April     | 57,0                       | 92,2                | ...                | ...                | ...          | ...   | ...           | ...    | ...          | ...                 | 2 979                      | 6 298 | ...   | ...    |
| Mai       | ...                        | ...                 | ...                | ...                | ...          | ...   | ...           | ...    | ...          | ...                 | ...                        | ...   | ...   | ...    |
| Juni      | ...                        | ...                 | ...                | ...                | ...          | ...   | ...           | ...    | ...          | ...                 | ...                        | ...   | ...   | ...    |

\* Die Angaben über den Stückgeldumlauf (StU) beziehen sich, wenn nicht anders vermerkt, auf die im Umlauf befindlichen Noten und Münzen ohne die Bestände der Emissions-Institute und der Geschäftsbanken. In den meisten Fällen war es nicht möglich die verhältnismäßig kleinen Bestände bei öffentlichen Stellen auszuschließen.

\*\* Die Angaben über die Bankeinlagen (BE) beziehen sich, wenn nicht anders vermerkt, auf die nicht gesperrten Einlagen (Scheck-Depositen bzw. Sichteinlagen) bei den Zentralbanken und den Geschäftsbanken. Eingeschlossen sind Einlagen bei Anstalten der Post, wenn über die Einlagen durch Scheck verfügt werden kann, sowie Einlagen des Auslandes. Ausgeschlossen sind Einlagen anderer Banken, Einlagen der öffentlichen Hand und Termineinlagen.

1) Ab Dezember 1953 einschl. in Berlin (West) ausgegebenen Noten (bisherige "B"-Noten). - 2) Ohne Einlagen bei den Berliner Kreditinstituten. - 3) Einschl. Bestände der Geschäftsbanken. - 4) Einschl. Einlagen der Geschäftsbanken bei der Zentralbank. - 5) Nur Notenumlauf. - 6) Im Mai 1954 erfolgte eine Abwertung auf 1/1 000 der alten Drachme.

\*) Berichtigte Reihe.

Weitere Anmerkungen siehe nächste Seite.

noch: Geld und Kredit  
noch: Geldvolumen  
noch: Stückgeldumlauf\* und Bankeinlagen\*\*

| Zeit      | noch: Europäische Länder |        |             |      |               |           |              |        |             |       | Außereuropäische Länder |                     |             |                   |
|-----------|--------------------------|--------|-------------|------|---------------|-----------|--------------|--------|-------------|-------|-------------------------|---------------------|-------------|-------------------|
|           | Portugal                 |        | Schweden    |      | Schweiz       |           | Spanien *)   |        | Türkei      |       | Argentinien             |                     | Australien  |                   |
|           | StU                      | BE 14) | StU         | BE   | StU 3)        | BE 4) 15) | StU 16)      | BE 17) | StU 3)      | BE 4) | StU                     | BE                  | StU 18)     | BE 7) 9)          |
|           | Mrd. Escudos             |        | Mrd. Kronen |      | Mill. Franken |           | Mrd. Peseten |        | Mill. £ (T) |       | Mrd. Pesos              |                     | Mill. £ (A) |                   |
| 1938      | 2,25                     | 3,68   | 1,04        | 1,91 | 1 978         | 3 789     | .            | .      | 213         | 217   | 1 038                   | 1 313 <sup>a)</sup> | 49          | 141 <sup>b)</sup> |
| 1949      | 8,11                     | 16,42  | 3,34        | 4,60 | 4 899         | 6 575     | ...          | ...    | 958         | 835   | 8 939                   | 10 062              | 240         | 812               |
| 1950      | 8,01                     | 17,33  | 3,58        | 4,86 | 5 004         | 6 423     | 30,6         | 34,2   | 1 000       | 1 122 | 11 902                  | 10 145              | 248         | 1 006             |
| 1951      | 8,72                     | 19,74  | 4,15        | 5,92 | 5 278         | 6 640     | 32,9         | 41,4   | 1 179       | 1 437 | 15 356                  | 11 386              | 288         | 1 134             |
| 1952      | 9,00                     | 20,19  | 4,62        | 5,81 | 5 484         | 6 824     | 36,1         | 47,7   | 1 280       | 1 697 | 18 249                  | 12 180              | 316         | 1 058             |
| 1953      | 9,23                     | 23,18  | 4,90        | 5,99 | 5 612         | 7 227     | 33,7         | 53,8   | 1 461       | 2 242 | 22 046                  | 15 674              | 334         | 1 204             |
| 1954      | 9,80                     | 24,18  | 5,16        | 5,93 | 5 830         | 7 369     | 36,0         | 60,9   | 1 527       | ...   | 26 726                  | 17 143              | 353         | 1 229             |
| 1955      | ...                      | ...    | 5,38        | 5,91 | 5 940         | 7 690     | ...          | ...    | ...         | ...   | ...                     | ...                 | 374         | 1 246             |
| 1955      |                          |        |             |      |               |           |              |        |             |       |                         |                     |             |                   |
| Januar    | 9,68                     | 23,61  | 4,94        | 5,66 | 5 466         | 7 466     | .            | .      | 1 579       | ...   | 25 766                  | 18 589              | 292         | 1 261             |
| Februar   | ...                      | ...    | 4,87        | 5,63 | 5 463         | 7 438     | ...          | ...    | 1 620       | ...   | 25 867                  | 19 100              | 297         | 1 283             |
| März      | 9,59                     | 24,02  | 4,84        | 5,43 | 5 523         | 7 425     | 34,8         | 60,2   | 1 628       | ...   | 25 908                  | 19 600              | 346         | 1 282             |
| April     | 9,52                     | 23,85  | 4,94        | 6,03 | 5 502         | 7 440     | .            | .      | 1 662       | ...   | 26 005                  | 19 100              | 352         | 1 267             |
| Mai       | 9,49                     | 23,73  | 4,84        | 5,57 | 5 491         | 7 481     | .            | .      | 1 657       | ...   | 25 920                  | 19 100              | 348         | 1 240             |
| Juni      | 9,61                     | 24,26  | 4,99        | 5,61 | 5 546         | 7 534     | 36,5         | 62,5   | 1 680       | ...   | 26 300                  | 18 800              | 352         | 1 218             |
| Juli      | 9,76                     | 23,87  | 4,82        | 5,33 | 5 541         | 7 545     | .            | .      | 1 865       | ...   | 26 700                  | 18 700              | 348         | 1 199             |
| August    | 9,97                     | 24,02  | 4,85        | 5,41 | 5 549         | 7 532     | .            | .      | 1 815       | ...   | 26 300                  | 18 900              | 350         | 1 174             |
| September | 10,02                    | 24,50  | 4,97        | 5,33 | 5 646         | 7 541     | ...          | ...    | ...         | ...   | 27 700                  | 18 500              | 358         | 1 171             |
| Oktober   | ...                      | ...    | 5,01        | 5,52 | 5 639         | 7 715     | .            | .      | ...         | ...   | 27 800                  | 18 800              | 357         | 1 195             |
| November  | ...                      | ...    | 5,11        | 5,34 | 5 673         | 7 660     | .            | .      | ...         | ...   | ...                     | ...                 | 360         | 1 219             |
| Dezember  | ...                      | ...    | 5,38        | 5,91 | 5 940         | 7 690     | ...          | ...    | ...         | ...   | ...                     | ...                 | 374         | 1 246             |
| 1956      |                          |        |             |      |               |           |              |        |             |       |                         |                     |             |                   |
| Januar    | ...                      | ...    | 5,13        | 5,57 | 5 553         | 7 801     | .            | .      | ...         | ...   | ...                     | ...                 | 335         | 1 252             |
| Februar   | ...                      | ...    | 5,09        | 5,43 | 5 549         | 7 773     | ...          | ...    | ...         | ...   | ...                     | ...                 | 332         | 1 257             |
| März      | ...                      | ...    | 5,17        | 5,41 | 5 688         | 7 870     | ...          | ...    | ...         | ...   | ...                     | ...                 | 366         | 1 257             |
| April     | ...                      | ...    | ...         | ...  | ...           | ...       | .            | .      | ...         | ...   | ...                     | ...                 | 366         | 1 260             |
| Mai       | ...                      | ...    | ...         | ...  | ...           | ...       | .            | .      | ...         | ...   | ...                     | ...                 | ...         | ...               |
| Juni      | ...                      | ...    | ...         | ...  | ...           | ...       | ...          | ...    | ...         | ...   | ...                     | ...                 | ...         | ...               |

| Zeit      | noch: Außereuropäische Länder |       |             |     |          |       |              |        |                       |       |                    |        |
|-----------|-------------------------------|-------|-------------|-----|----------|-------|--------------|--------|-----------------------|-------|--------------------|--------|
|           | Brasilien                     |       | Indien      |     | Japan    |       | Kanada       |        | Südafrikanische Union |       | Vereinigte Staaten |        |
|           | StU 5)                        | BE    | StU         | BE  | StU      | BE 9) | StU          | BE 19) | StU                   | BE    | StU                | BE 17) |
|           | Mrd. Cruzeiros                |       | Mrd. Rupien |     | Mrd. Yen |       | Mill. Dollar |        | Mill. £ (SA)          |       | Mrd. \$            |        |
| 1938      | 3,6                           | 8,5   | .           | .   | 3        | 5     | 238          | 893    | 19,7                  | 77,7  | 5,8                | 26,0   |
| 1949      | 19,4                          | 39,0  | 12,2        | 6,5 | 336      | 342   | 1 184        | 3 238  | 64,8                  | 301,1 | 25,4               | 85,8   |
| 1950      | 25,2                          | 53,2  | 12,0        | 6,3 | 409      | 380   | 1 214        | 3 637  | 71,8                  | 318,6 | 25,4               | 92,3   |
| 1951      | 28,5                          | 62,2  | 11,7        | 6,0 | 492      | 556   | 1 275        | 3 568  | 79,3                  | 323,2 | 26,3               | 98,2   |
| 1952      | 31,6                          | 72,6  | 11,2        | 5,6 | 554      | 710   | 1 377        | 3 796  | 85,3                  | 316,1 | 27,5               | 101,5  |
| 1953      | 37,8                          | 86,3  | 11,5        | 5,6 | 609      | 829   | 1 429        | 3 705  | 93,5                  | 330,8 | 27,8               | 103,3  |
| 1954      | 49,0                          | 102,5 | 12,2        | 6,3 | 604      | 859   | 1 458        | 3 998  | 97,4                  | 335,4 | 27,9               | 106,6  |
| 1955      | 57,0                          | 119,0 | 13,9        | 6,7 | 648      | 1 049 | ...          | ...    | 91,2                  | 326,0 | 27,9               | 109,7  |
| 1955      |                               |       |             |     |          |       |              |        |                       |       |                    |        |
| Januar    | 48,5                          | 102,4 | 12,4        | 6,4 | 529      | 824   | 1 384        | 4 008  | 95,6                  | 318,9 | 27,9               | 107,2  |
| Februar   | 48,7                          | 104,1 | 12,7        | 6,5 | 516      | 794   | 1 400        | 3 947  | 96,5                  | 317,5 | 27,9               | 104,5  |
| März      | 48,6                          | 104,6 | 13,1        | 6,7 | 497      | 788   | 1 419        | 4 012  | 96,9                  | 306,9 | 26,7               | 102,4  |
| April     | 50,4                          | 106,3 | 13,4        | 6,6 | 520      | 817   | 1 463        | 4 130  | 99,5                  | 304,1 | 26,7               | 104,5  |
| Mai       | 51,0                          | 107,2 | 13,5        | 6,4 | 491      | 823   | 1 425        | 4 117  | 99,1                  | 298,4 | 26,8               | 103,3  |
| Juni      | 51,5                          | 109,6 | 13,4        | 6,5 | 544      | 825   | 1 518        | 4 201  | 99,9                  | 300,6 | 27,4               | 103,2  |
| Juli      | 51,9                          | 110,2 | 13,2        | 6,5 | 513      | 850   | 1 511        | 4 297  | 91,4                  | 314,5 | 27,1               | 103,9  |
| August    | 52,9                          | 112,6 | 13,1        | 6,8 | 511      | 837   | 1 471        | 4 356  | 90,1                  | 320,0 | 27,3               | 103,9  |
| September | 54,3                          | 115,3 | 13,1        | 6,6 | 496      | 830   | 1 535        | 4 302  | 95,0                  | 316,8 | 27,2               | 104,9  |
| Oktober   | 55,0                          | 118,1 | 13,3        | 6,8 | 518      | 857   | 1 497        | 4 448  | 91,4                  | 319,2 | 27,3               | 106,1  |
| November  | 56,7                          | 118,0 | 13,5        | 6,6 | 528      | 931   | 1 495        | 4 354  | 90,9                  | 319,7 | 27,9               | 106,9  |
| Dezember  | 57,0                          | 119,0 | 13,9        | 6,7 | 648      | 1 049 | 1 550        | 4 241  | 91,2                  | 326,0 | 27,9               | 109,7  |
| 1956      |                               |       |             |     |          |       |              |        |                       |       |                    |        |
| Januar    | 56,1                          | 122,8 | 14,1        | 7,1 | 554      | 999   | 1 456        | 4 148  | 88,3                  | 317,2 | 27,1               | 108,9  |
| Februar   | ...                           | ...   | 14,4        | 6,9 | 544      | 987   | 1 474        | 4 106  | ...                   | ...   | 27,2               | 105,6  |
| März      | ...                           | ...   | 15,0        | 7,4 | 536      | 1 011 | 1 561        | 4 068  | ...                   | ...   | 27,2               | 104,4  |
| April     | ...                           | ...   | 15,4        | ... | ...      | ...   | 1 517        | 4 170  | ...                   | ...   | 27,2               | 106,1  |
| Mai       | ...                           | ...   | ...         | ... | ...      | ...   | ...          | ...    | ...                   | ...   | ...                | ...    |
| Juni      | ...                           | ...   | ...         | ... | ...      | ...   | ...          | ...    | ...                   | ...   | ...                | ...    |

7) Jahreszahlen: Dezember-Durchschnitte; Monatszahlen: Monatsdurchschnitte wöchentlicher Ergebnisse.- 8) Sichteinlagen der 11 Londoner "Clearing Banks".- 9) Nur Einlagen bei den Geschäftsbanken.- 10) Einschl. zwischenbanklicher Einlagen.- 11) Nur Sichteinlagen bei der Nationalbank.- 12) Ab 1949 nur Notenumlauf.- 13) Einschl. Sichteinlagen bei der Nationalbank.- 14) Einschl. Einlagen der öffentlichen Hand bei Geschäftsbanken.- 15) Einschl. Einlagen anderer Banken.- 16) Einschl. der Münzbestände des Schatzamtes.- 17) Sichteinlagen bei den Geschäftsbanken.- 18) Münzumsatz: geschätzt auf Grund der Angaben des Monats Juni.- 19) Ab 1949 einschl. "Chartered Banks" mit Funktion einer Zentralbank in Neufundland.  
a) Ab Oktober 1951 Erweiterung des Kreises der berichtenden Institute.- b) Einschl. luxemburgischer Noten und Bestände der Geschäftsbanken.- c) Einschl. Einlagen der Geschäftsbanken bei der Zentralbank. Ab 1949 einschl. Einlagen der öffentlichen Hand.- d) Ab Juni 1949 einschl. Einlagen bei den Banken im Saargebiet.- e) Ab 1949 nur Notenumlauf.- f) Einschl. Einlagen der öffentlichen Hand bei den Geschäftsbanken.- g) Einschl. Einlagen der öffentlichen Hand.

\*) Berichtigte Reihe.

noch: Geld und Kredit  
**Gold.\* und Devisenbestände\*\* der Zentralnotenbanken**  
 umgerechnet in Mill. US-Dollar  
 (Stand am Ende des angegebenen Berichtszeitraumes)

| Zeit      | Europäische Länder         |                      |                   |                      |                      |                      |                      |                      |                                |                      |                               |                      |
|-----------|----------------------------|----------------------|-------------------|----------------------|----------------------|----------------------|----------------------|----------------------|--------------------------------|----------------------|-------------------------------|----------------------|
|           | Bundesrepublik Deutschland |                      | Belgien           |                      | Dänemark             |                      | Finnland             |                      | Frankreich 2)                  |                      | Großbritannien und Nordirland |                      |
|           | Gold-<br>bestände          | Devisen-<br>bestände | Gold-<br>bestände | Devisen-<br>bestände | Gold-<br>bestände    | Devisen-<br>bestände | Gold-<br>1) bestände | Devisen-<br>*)       | Gold- und Devisen-<br>bestände | Gold-<br>3) bestände | Devisen-<br>4)                |                      |
| 1938      | 45 <sup>a)</sup>           | 80 <sup>b)</sup>     | 780 <sup>c)</sup> | -                    | 53,4                 | 23,3                 | 26,5                 | 48,5 <sup>e)</sup>   | 2 784                          | 2 877                | .                             |                      |
| 1949      | -                          | 201                  | 698               | 199 <sup>d)</sup>    | 31,5                 | 55,1                 | 6,0                  | 70,9                 | ...                            | 1 688                | .                             |                      |
| 1950      | -                          | 266                  | 587               | 162                  | 31,5                 | 65,7                 | 12,0                 | 72,1                 | 1 334                          | 2 300                | .                             |                      |
| 1951      | 28                         | 476                  | 635               | 419                  | 31,4                 | 86,8                 | 26,4                 | 182,9                | 912                            | 2 335                | .                             |                      |
| 1952      | 140                        | 1 026                | 704               | 373                  | 31,3                 | 110,7                | 26,4                 | 106,4                | 987                            | 1 846                | .                             |                      |
| 1953      | 326                        | 1 658                | 776               | 316                  | 31,2                 | 135,6                | 26,4                 | 118,9                | 956                            | 2 518                | .                             |                      |
| 1954      | 626                        | 2 056                | 778               | 268                  | 31,0                 | 112,4                | 31,2                 | 179,8                | 1 369                          | 2 762                | .                             |                      |
| 1955      |                            |                      | 929               | 217                  | 31,0                 | 102,1                | 35,3                 | 183,6                | 2 120                          | 2 120                | .                             |                      |
| 1955      |                            |                      |                   |                      |                      |                      |                      |                      |                                |                      |                               |                      |
| Januar    | 650                        | 2 074                | 781               | 283                  | 31,0                 | 110,5                | 31,1                 | ...                  | 1 430                          | 2 763                | .                             |                      |
| Februar   | 700                        | 2 050                | 797               | 277                  | 31,0                 | 100,4                | 31,1                 | ...                  | 1 474                          | 2 681                | .                             |                      |
| März      | 714                        | 2 050                | 824               | 271                  | 31,0                 | 100,3                | 31,1                 | 206,4                | 1 535                          | 2 667                | .                             |                      |
| April     | 722                        | 2 049                | 838               | 276                  | 31,0                 | 102,0                | 31,0                 | ...                  | 1 638                          | 2 686                | .                             |                      |
| Mai       | 740                        | 2 077                | 848               | 256                  | 31,0                 | 95,7                 | 31,0                 | ...                  | 1 754                          | 2 686                | .                             |                      |
| Juni      | 758                        | 2 111                | 839               | 238                  | 31,0                 | 91,7                 | 31,0                 | 182,8                | 1 754                          | 2 680                | .                             |                      |
| Juli      | 776                        | 2 162                | 845               | 238                  | 31,0                 | 97,4                 | 31,0                 | ...                  | 1 924                          | 2 544                | .                             |                      |
| August    | 802                        | 2 132                | 850               | 237                  | 31,0                 | 95,3                 | 31,0                 | ...                  | 2 005                          | 2 457                | .                             |                      |
| September | 825                        | 2 145                | 877               | 235                  | 31,0                 | 99,6                 | 32,0                 | 198,4                | 2 083                          | 2 345                | .                             |                      |
| Oktober   | 849                        | 2 154                | 920               | 226                  | 31,0                 | 94,0                 | 33,1                 | 202,0                | 2 126                          | 2 297                | .                             |                      |
| November  | 868                        | 2 174                | 922               | 234                  | 31,0                 | 103,3                | 35,5                 | 204,6                | 2 133                          | 2 283                | .                             |                      |
| Dezember  | 920                        | 2 201                | 929               | 217                  | 31,0                 | 102,1                | 35,3                 | 183,6                | 2 120                          | 2 120                | .                             |                      |
| 1956      |                            |                      |                   |                      |                      |                      |                      |                      |                                |                      |                               |                      |
| Januar    | 950                        | 2 207                | 942               | 236                  | 31,0                 | 107,4                | 35,3                 | 186,4                | 2 058                          | 2 149                | .                             |                      |
| Februar   | 989                        | 2 218                | 955               | 222                  | 31,0                 | 107,1                | 35,3                 | ...                  | 1 968                          | 2 210                | .                             |                      |
| März      | 1 000                      | 2 253                | 953               | 240                  | 31,0                 | 111,4                | 35,3                 | ...                  | 1 969                          | 2 277                | .                             |                      |
| April     | 1 033                      | 2 298                | 970               | 246                  | 31,0                 | 115,1                | 35,3                 | ...                  | 1 919                          | 2 328                | .                             |                      |
| Mai       | 1 053                      | 2 397                | 959               | 238                  | 31,0                 | 107,3                | 35,3                 | ...                  | 1 888                          | 2 369                | .                             |                      |
| Juni      | 1 101                      | 2 517                | ...               | ...                  | ...                  | ...                  | ...                  | ...                  | ...                            | ...                  | .                             |                      |
|           | noch: Europäische Länder   |                      |                   |                      |                      |                      |                      |                      |                                |                      |                               |                      |
| Zeit      | Irland                     |                      | Italien           |                      | Jugoslawien          |                      | Niederlande          |                      | Norwegen                       |                      | Schweden                      |                      |
|           | Gold-<br>bestände 5)       | Devisen-<br>bestände | Gold-<br>bestände | Devisen-<br>bestände | Gold-<br>bestände 6) | Devisen-<br>bestände | Gold-<br>7) bestände | Devisen-<br>bestände | Gold-<br>bestände 8)           | Devisen-<br>bestände | Gold-<br>bestände 9)          | Devisen-<br>bestände |
| 1938      | 10                         | 49                   | 193               | 8                    | .                    | .                    | 998                  | 5                    | 83,8                           | .                    | 321                           | .                    |
| 1949      | 17                         | 182                  | 256               | 648                  | .                    | 7,56                 | 195                  | 191                  | 51,4                           | ...                  | 70                            | ...                  |
| 1950      | 17                         | 228                  | 256               | 622                  | .                    | 12,22                | 311                  | 295                  | 50,1                           | 72,3                 | 90                            | 199                  |
| 1951      | 18                         | 189                  | 333               | 670                  | .                    | 6,32                 | 316                  | 302                  | 50,0                           | 100,9                | 152                           | 332                  |
| 1952      | 18                         | 202                  | 346               | 572                  | .                    | 11,35                | 544                  | 433                  | 50,0                           | 100,7                | 184                           | 261                  |
| 1953      | 18                         | 216                  | 346               | 606                  | .                    | 6,23                 | 737                  | 487                  | 51,8                           | 90,7                 | 219                           | 288                  |
| 1954      | 18                         | 242                  | 346               | 695                  | .                    | 7,93                 | 796                  | 480                  | 44,4                           | 93,3                 | 265                           | 214                  |
| 1955      | 18                         | 224                  | 352               | 885                  | .                    | 12,58                | 865                  | 419                  | 45,2                           | 120,1                | 276                           | 194                  |
| 1955      |                            |                      |                   |                      |                      |                      |                      |                      |                                |                      |                               |                      |
| Januar    | 18                         | 235                  | 346               | 694                  | .                    | 8,86                 | 796                  | 503                  | 44,4                           | 79,3                 | 265                           | 201                  |
| Februar   | 18                         | 239                  | 346               | 703                  | .                    | 9,30                 | 796                  | 468                  | 44,4                           | 68,1                 | 265                           | 188                  |
| März      | 18                         | 235                  | 346               | 695                  | .                    | 7,50                 | 798                  | 470                  | 44,5                           | 65,1                 | 265                           | 179                  |
| April     | 18                         | 232                  | 346               | 715                  | .                    | 8,46                 | 800                  | 464                  | 44,4                           | 82,3                 | 260                           | 166                  |
| Mai       | 18                         | 229                  | 346               | 737                  | .                    | 5,74                 | 804                  | 468                  | 44,4                           | 89,7                 | 263                           | 164                  |
| Juni      | 18                         | 224                  | 346               | 752                  | .                    | 10,76                | 804                  | 466                  | 44,4                           | 100,2                | 264                           | 177                  |
| Juli      | 18                         | 224                  | ...               | ...                  | .                    | 8,41                 | 804                  | 453                  | 44,4                           | 93,9                 | 264                           | 193                  |
| August    | 18                         | 222                  | ...               | ...                  | .                    | 9,50                 | 804                  | 443                  | 44,4                           | 109,8                | 264                           | 202                  |
| September | 18                         | 214                  | 346               | 856                  | .                    | 9,19                 | 804                  | 447                  | 44,4                           | 120,0                | 264                           | 210                  |
| Oktober   | 18                         | 220                  | 352               | 890                  | .                    | 10,77                | 836                  | 422                  | 45,2                           | 121,5                | 270                           | 212                  |
| November  | 18                         | 222                  | 356               | 882                  | .                    | 8,48                 | 856                  | 414                  | 45,3                           | 118,7                | 278                           | 193                  |
| Dezember  | 18                         | 224                  | 352               | 885                  | .                    | 12,58                | 865                  | 419                  | 45,2                           | 120,1                | 276                           | 194                  |
| 1956      |                            |                      |                   |                      |                      |                      |                      |                      |                                |                      |                               |                      |
| Januar    | 18                         | 207                  | 352               | 874                  | .                    | ...                  | 865                  | 440                  | 45,4                           | 115,8                | 278                           | 180                  |
| Februar   | 18                         | 207                  | 352               | 875                  | .                    | ...                  | 872                  | 437                  | 45,4                           | 114,1                | 272                           | 186                  |
| März      | 18                         | 218                  | ...               | ...                  | .                    | ...                  | 875                  | 416                  | 45,2                           | 116,2                | 273                           | 181                  |
| April     | 18                         | 216                  | ...               | ...                  | .                    | ...                  | 877                  | 420                  | 45,2                           | 116,2                | 269                           | 179                  |
| Mai       | ...                        | ...                  | ...               | ...                  | .                    | ...                  | 864                  | 406                  | 45,1                           | 115,3                | ...                           | ...                  |
| Juni      | ...                        | ...                  | ...               | ...                  | .                    | ...                  | ...                  | ...                  | ...                            | ...                  | ...                           | ...                  |

\* Die Angaben über die Goldbestände beziehen sich, wenn nicht anders vermerkt, auf die Brutto-Bestände der Schatzämter, Zentralbanken, Stabilisierungsfonds und anderer staatlicher Stellen. Die Goldeinlagen bei dem internationalen Währungsfonds sowie bei der Internationalen Bank für Wiederaufbau sind in den Goldbeständen des betreffenden Landes nicht eingeschlossen. Die Umrechnung der Goldbestände in US-Dollar erfolgt zum Satz von 35 US-Dollar je Troy-ounce (1 troy-ounce = 31,103 496 Gramm).

\*\* Die Angaben über die Devisenbestände beziehen sich, wenn nicht anders vermerkt, auf die kurzfristigen ausländischen Bruttoguthaben der Zentralbanken. Diese Guthaben setzen sich in der Regel zusammen aus ausländischen Zahlungsmitteln, Bankguthaben im Ausland, Guthaben aus Zahlungs- und Verrechnungsabkommen, Auslandswechseln und kurzfristigen Schuldverschreibungen (mit einer ursprünglichen Fälligkeit von 1 Jahr und weniger). Ziehungsrechte bei der IMF (Internationaler Währungsfonds), noch nicht in Anspruch genommene Tranchen von Auslandsanleihen sowie ähnliche Ansprüche auf Auslandskredite sind bei den Devisenbeständen des betreffenden Landes nicht enthalten.

1) Bestände der Bank von Finnland; die Bestände des Schatzamtes betragen 1938 = 2,4 Mill. US-Dollar.- 2) Gesamtbestand aller staatlichen Stellen an Gold und Devisen.- 3) Bestände an Gold, US-Dollar und kan. Dollar des Währungsausgleichsfonds einschl. Goldbestände der "Bank of England". Ab 1948 sind alle Goldbestände der "Bank of England", mit Ausnahme eines Goldbestandes im Werte von 1 Mill. Dollar, auf den Währungsausgleichsfonds übertragen.- 4) Vgl. Goldbestände.- 5) Nur Sterlingbestände der Zentralbank von Irland; einschl. einiger langfristiger Schuldverschreibungen (mit Fälligkeit über 1 Jahr).

\*) Berichtigte Reihe.

Weitere Anmerkungen siehe nächste Seite.



noch: Geld und Kredit  
noch: Gold-\* und Devisenbestände\*\* der Zentralnotenbanken  
umgerechnet in Mill. US-Dollar

| Zeit      | noch: Europäische Länder |                      |                   |                          |                   |                      | Außereuropäische Länder |                      |                   |                          |
|-----------|--------------------------|----------------------|-------------------|--------------------------|-------------------|----------------------|-------------------------|----------------------|-------------------|--------------------------|
|           | Schweiz                  |                      | Spanien           |                          | Türkei            |                      | Argentinien             |                      | Australien 12)    |                          |
|           | Gold-<br>10) bestände    | Devisen-<br>bestände | Gold-<br>bestände | Devisen-<br>bestände 11) | Gold-<br>bestände | Devisen-<br>bestände | Gold-<br>bestände       | Devisen-<br>bestände | Gold-<br>bestände | Devisen-<br>bestände 13) |
| 1938      | 701                      | 66                   | 525 <sup>g)</sup> | .                        | 29                | 5                    | .                       | .                    | 6                 | 275                      |
| 1948      | 1 387                    | ...                  | 111               | .                        | 162               | 30                   | 143                     | 666                  | 88                | 1 177                    |
| 1949      | 1 504                    | ...                  | 85                | .                        | 154               | 49                   | 216                     | ...                  | 88                | ...                      |
| 1950      | 1 470                    | 109                  | 61                | .                        | 150               | 65                   | 216                     | ...                  | 88                | 1 403                    |
| 1951      | 1 451                    | 191                  | 51                | .                        | 151               | 66                   | 268                     | ...                  | 112               | 1 022                    |
| 1952      | 1 410                    | 260                  | 51                | .                        | 143               | 47                   | 268                     | ...                  | 112               | 920                      |
| 1953      | 1 458                    | 312                  | 54                | .                        | 143               | 69                   | ...                     | ...                  | 117               | 1 244                    |
| 1954      | 1 513                    | 324                  | 56                | .                        | 144               | 62                   | ...                     | ...                  | 138               | 955                      |
| 1955      | 1 597                    | ...                  | 57                | .                        | 144               | 67                   | ...                     | ...                  | 144               | 691                      |
| 1955      |                          |                      |                   |                          |                   |                      |                         |                      |                   |                          |
| Januar    | 1 512                    | 134 <sup>f)</sup>    | 56                | .                        | 144               | 74                   | ...                     | ...                  | 140               | 981                      |
| Februar   | 1 501                    | 134                  | 56                | .                        | 144               | 71                   | ...                     | ...                  | 136               | 962                      |
| März      | 1 498                    | 130                  | 56                | .                        | 144               | 71                   | ...                     | ...                  | 137               | 931                      |
| April     | 1 493                    | 131                  | 56                | .                        | 144               | 66                   | ...                     | ...                  | 140               | 900                      |
| Mai       | 1 473                    | 140                  | 56                | .                        | 144               | 64                   | ...                     | ...                  | 139               | 876                      |
| Juni      | 1 485                    | 174                  | 56                | .                        | 144               | 65                   | ...                     | ...                  | 140               | 820                      |
| Juli      | 1 495                    | 159                  | 56                | .                        | 144               | 71                   | ...                     | ...                  | 138               | 793                      |
| August    | 1 500                    | 131                  | 56                | .                        | 144               | 67                   | ...                     | ...                  | 138               | 717                      |
| September | 1 513                    | 146                  | 56                | .                        | 144               | 61                   | ...                     | ...                  | 138               | 670                      |
| Oktober   | 1 534                    | 135                  | 56                | .                        | 144               | 63                   | ...                     | ...                  | 138               | 658                      |
| November  | 1 560                    | 140                  | 57                | .                        | 144               | 63                   | ...                     | ...                  | 141               | 666                      |
| Dezember  | 1 597                    | 145                  | 57                | .                        | 144               | 67                   | ...                     | ...                  | 144               | 691                      |
| 1956      |                          |                      |                   |                          |                   |                      |                         |                      |                   |                          |
| Januar    | 1 593                    | 135                  | 57                | .                        | 144               | 73                   | ...                     | ...                  | ...               | ...                      |
| Februar   | 1 592                    | 144                  | 57                | .                        | 144               | 72                   | ...                     | ...                  | ...               | ...                      |
| März      | 1 607                    | 137                  | 57                | .                        | 144               | 74                   | ...                     | ...                  | ...               | ...                      |
| April     | 1 605                    | 135                  | ...               | .                        | 144               | 74                   | ...                     | ...                  | ...               | ...                      |
| Mai       | 1 580                    | 130                  | ...               | .                        | ...               | ...                  | ...                     | ...                  | ...               | ...                      |
| Juni      | ...                      | ...                  | ...               | .                        | ...               | ...                  | ...                     | ...                  | ...               | ...                      |

| Zeit      | noch: Außereuropäische Länder |                      |                   |                          |                   |                          |                       |                      |                    |                          |
|-----------|-------------------------------|----------------------|-------------------|--------------------------|-------------------|--------------------------|-----------------------|----------------------|--------------------|--------------------------|
|           | Brasilien                     |                      | Indien            |                          | Kanada            |                          | Südafrikanische Union |                      | Vereinigte Staaten |                          |
|           | Gold-<br>bestände             | Devisen-<br>bestände | Gold-<br>bestände | Devisen-<br>bestände 14) | Gold-<br>bestände | Devisen-<br>bestände 15) | Gold-<br>bestände     | Devisen-<br>bestände | Gold-<br>bestände  | Devisen-<br>bestände 17) |
| 1938      | 32                            | 26                   | .                 | .                        | 186 <sup>h)</sup> | 34                       | 220                   | 39                   | 14 592             | .                        |
| 1949      | 317                           | 402                  | 247               | 1 735                    | 486               | 636                      | 128                   | 170                  | 24 563             | .                        |
| 1950      | 318                           | 348                  | 247               | 1 752                    | 580               | 1 190                    | 197                   | 279                  | 22 820             | .                        |
| 1951      | 319                           | 197                  | 247               | 1 640                    | 842               | 984                      | 190                   | 197                  | 22 873             | .                        |
| 1952      | 320                           | 209                  | 247               | 1 482                    | 885               | 979                      | 170                   | 211                  | 23 252             | .                        |
| 1953      | 321                           | 282                  | 247               | 1 518                    | 986               | 840                      | 176                   | 119                  | 22 091             | .                        |
| 1954      | 322                           | 158                  | 247               | 1 535                    | 1 073             | 882                      | 199                   | 217                  | 21 793             | .                        |
| 1955      | 323                           | 161                  | 247               | 1 544                    | 1 134             | 776                      | 212                   | 156                  | 21 752             | .                        |
| 1955      |                               |                      |                   |                          |                   |                          |                       |                      |                    |                          |
| Januar    | 322                           | 139                  | 247               | 1 532                    | 1 078             | 865                      | 195                   | 201                  | 21 786             | .                        |
| Februar   | 322                           | 139                  | 247               | 1 530                    | 1 080             | 768                      | 201                   | 204                  | 21 787             | .                        |
| März      | 322                           | 138                  | 247               | 1 533                    | 1 092             | 791                      | 203                   | 189                  | 21 763             | .                        |
| April     | 322                           | 144                  | 247               | 1 502                    | 1 097             | 784                      | 208                   | 161                  | 21 724             | .                        |
| Mai       | 322                           | 146                  | 247               | 1 492                    | 1 104             | 790                      | 207                   | 141                  | 21 726             | .                        |
| Juni      | 322                           | 148                  | 247               | 1 504                    | 1 106             | 834                      | 212                   | 129                  | 21 730             | .                        |
| Juli      | 322                           | 132                  | 247               | 1 506                    | 1 116             | 832                      | 215                   | 129                  | 21 734             | .                        |
| August    | 322                           | 136                  | 247               | 1 507                    | 1 127             | 815                      | 212                   | 130                  | 21 732             | .                        |
| September | 322                           | 177                  | 247               | 1 511                    | 1 132             | 814                      | 214                   | 109                  | 21 744             | .                        |
| Oktober   | 322                           | 176                  | 247               | 1 496                    | 1 141             | 764                      | 211                   | 108                  | 21 749             | .                        |
| November  | 322                           | 175                  | 247               | 1 511                    | 1 143             | 757                      | 213                   | 113                  | 21 750             | .                        |
| Dezember  | 323                           | 161                  | 247               | 1 544                    | 1 134             | 776                      | 212                   | 156                  | 21 752             | .                        |
| 1956      |                               |                      |                   |                          |                   |                          |                       |                      |                    |                          |
| Januar    | 323                           | 166                  | 247               | 1 542                    | 1 130             | 760                      | 211                   | 130                  | 21 755             | .                        |
| Februar   | 323                           | 207                  | 247               | 1 542                    | 1 122             | 765                      | 216                   | 124                  | 21 757             | .                        |
| März      | 323                           | 210                  | 247               | 1 567                    | 1 120             | 760                      | 212                   | 123                  | 21 765             | .                        |
| April     | ...                           | ...                  | 247               | 1 524                    | 1 106             | 769                      | 210                   | 115                  | 21 792             | .                        |
| Mai       | ...                           | ...                  | 247               | 1 496                    | 1 100             | ...                      | ...                   | ...                  | 21 820             | .                        |
| Juni      | ...                           | ...                  | ...               | ...                      | ...               | ...                      | ...                   | ...                  | ...                | .                        |

6) Dollar-Guthaben von Regierung und Banken bei US-Banken. Die Zahlen für das Jahr 1949 enthalten auch Bestände bei Wirtschaftsunternehmen und Einzelpersonen.- 7) 1938 einschl. Goldbestände des Schatzamtes, die ab 1949 auf die National-Bank übertragen wurden.- 8) Nur Bestände der Bank von Norwegen, ohne Bestände der Regierung; einschl. Auslandsinvestitionen.- 9) Einschl. Auslandsinvestitionen.- 10) Ab 1952 einschl. 52 Mill. Goldreserven des Bundes.- 11) Die "Banco de Espana" verfügt über einen kleinen Devisenbestand.- 12) Einschl. Bestände der Geschäftsbanken.- 13) Netto-Bestände, einschl. einiger langfristiger Schuldverschreibungen.- 14) Vorwiegend Sterlingbestände einschl. einiger langfristiger Schuldverschreibungen.- 15) Bestände des "Foreign Exchange Control Board".- 16) Bestände des "Foreign Exchange Control Board" und des Schatzamtes. Vorwiegend Bestände an US-Dollar, einschl. Sterlingbestände.- 17) Bestände des Schatzamtes. Bestände des Stabilisierungsfonds. a) 1938: Goldbestände der Deutschen Reichsbank und der Golddiskontbank.- b) 1938: ehemaliges Reichsgebiet. Ausländische Zahlungsmittel, Deckungsdevisen, sonstige Guthaben bei ausländischen Banken sowie Auslandswchsel bei der Deutschen Reichsbank. Ab 1949 Bundesrepublik. Gold- und Devisenbestände bei der Bank deutscher Länder (bis 15. 9. 1953 unter Kontrolle der Hohen Kommission), und zwar bis Mai 1950 ausländische Zahlungsmittel und Guthaben in ausländischer Währung; ab Juni 1950 sind auch ausländische Wechsel und Schecks in den Beständen enthalten.- c) Einschl. Goldbestände des Schatzamtes, die ab 1948 auf die National Bank übertragen wurden.- d) Ab 1949 einschl. Forderungen an das Ausland in belg. Francs.- e) Netto-Bestände.- f) Monatszahlen ohne Bestände des Schatzamtes.- g) 30. April.- h) Einschl. Goldbestände der "Bank of Canada", die dem "Foreign Exchange Control Board" übertragen wurden.

noch: Geld und Kredit  
Internationale Devisenkurse

| Land                                | Währungs-<br>einheit            | Kursarten              | Paritäten je<br>Währungseinheit | Inländische<br>Verkaufskurse 2) |                     | Mittelkurse<br>in New York 3) |                       |           |
|-------------------------------------|---------------------------------|------------------------|---------------------------------|---------------------------------|---------------------|-------------------------------|-----------------------|-----------|
|                                     |                                 |                        |                                 | 1956                            |                     |                               |                       |           |
|                                     |                                 |                        |                                 | Mai                             |                     | Juni                          |                       |           |
|                                     |                                 |                        | g Feingold,)                    | US - Cents                      |                     | Pf                            | US - Cents            | Pf        |
| <u>Europäische Länder</u>           |                                 |                        |                                 |                                 |                     |                               |                       |           |
| Bundesrepublik<br>Deutschland 4)    | Deutsche Mark                   |                        | 0,211588                        | 23,8095                         | 23,81               | 100,00                        | .                     | .         |
| Belgien 4)                          | Franc                           |                        | 0,0177734                       | 2,000                           | 2,000               | 8,400                         | 2,003                 | 8,413     |
| Bulgarien 5)                        | Lew                             |                        | 0,130687 <sup>a)</sup>          | 14,706                          | -                   | -                             | .                     | .         |
| Dänemark 4)                         | Krone                           |                        | 0,128660                        | 14,4778                         | 14,48               | 60,816                        | 14,48                 | 60,816    |
| Finnland 4)                         | Markka                          |                        | 0,00386379                      | 0,434783                        | 0,4348              | 1,826                         | 0,435                 | 1,827     |
| Frankreich                          | Franc                           | amtlich                | - <sup>b)</sup>                 | 0,286329                        | 0,2857              | 1,200                         | 0,2856                | 1,200     |
| "                                   | "                               | frei 6)                | -                               |                                 |                     |                               |                       |           |
| Griechenland                        | Drachme                         | amtlich m. Certificate | - <sup>b)</sup>                 | 3,333                           | 3,333               | 14,000                        | 3,333                 | 14,000    |
| Großbritannien<br>und Nordirland 4) | Pfund Sterling                  |                        | 2,48828                         | 280,000                         | 280,000             | 1 176,000                     | 280,235               | 1 176,987 |
| Irland                              | Irland. Pfund                   |                        | -                               | 280,000                         | 280,000             | 1 176,000                     | .                     | .         |
| Italien                             | Lira                            | amtlich                | - <sup>b)</sup>                 | 0,1600                          | 0,1600              | 0,672                         | 0,1601                | 0,672     |
| Jugoslawien 4)                      | Dinar                           |                        | 0,00296224                      | 0,3333                          | 0,3333              | 1,400                         | .                     | .         |
| Niederlande 4)                      | Gulden                          |                        | 0,233861                        | 26,3158                         | 26,32               | 110,544                       | 26,11                 | 109,662   |
| Norwegen 4)                         | Krone                           |                        | 0,124414                        | 14,0000                         | 14,00               | 58,800                        | 14,01                 | 58,842    |
| Österreich 4)                       | Schilling                       | amtlich                | 0,0341796                       | 3,84615                         | 3,846               | 16,153                        | .                     | .         |
| Polen 5)                            | Zloty                           | amtlich                | 0,2221689 <sup>c)</sup>         | 25,0000                         | -                   | -                             | .                     | .         |
| Portugal                            | Escudo                          |                        | -                               | 3,478                           | 3,478               | 14,608                        | 3,496                 | 14,683    |
| Rumänien 5)                         | Leu                             |                        | 0,148112 <sup>d)</sup>          | 16,66669                        | -                   | -                             | .                     | .         |
| Schweden 4)                         | Krone                           |                        | 0,171783                        | 19,33035                        | 19,33               | 81,186                        | 19,34                 | 81,228    |
| Schweiz                             | Franken                         | amtlich                | 0,2032258                       | 22,86854                        | 23,34               | 98,028                        | 23,34                 | 98,028    |
| Spanien                             | Peseta                          | amtlich 7)             | -                               | 2,353                           | 8,913 bis           | 34,435 bis                    | .                     | .         |
| "                                   | "                               | Vorzugskurs            | -                               | -                               | 4,000               | 16,800                        | .                     | .         |
| "                                   | "                               | frei 6)                | -                               | -                               | 2,567               | 10,781                        | .                     | .         |
| "                                   | "                               | curb 8)                | -                               | -                               | -                   | -                             | .                     | .         |
| Tschecho-<br>slowakei 5)            | Krone                           |                        | 0,123426 <sup>e)</sup>          | 13,8888                         | -                   | -                             | 13,88                 | 58,296    |
| Türkei 4)                           | Türk. Pfund                     |                        | 0,317382                        | 35,7143                         | 35,71               | 149,982                       | 35,71                 | 149,982   |
| Ungarn 5)                           | Forint                          |                        | 0,0757                          | 8,5184                          | -                   | -                             | 8,61                  | 36,162    |
| <u>Außereuropäische<br/>Länder</u>  |                                 |                        |                                 |                                 |                     |                               |                       |           |
| Ägypten 4)                          | Ägypt. Pfund                    |                        | 2,55187                         | 287,157                         | 287,200             | 1 206,240                     | 288,00                | 1 209,600 |
| Argentinien                         | Peso                            | Vorzugskurs            | -                               | -                               | 5,56                | 23,352                        | .                     | .         |
| "                                   | "                               | Grundkurs              | -                               | -                               | ...                 | ...                           | 2,96                  | 12,432    |
| "                                   | "                               | frei 6)                | -                               | -                               | ...                 | ...                           | .                     | .         |
| "                                   | "                               | curb 8)                | -                               | -                               | ...                 | ...                           | .                     | .         |
| Australien 4)                       | Austral. Pfund                  |                        | 1,99062                         | 224,0000                        | 224,000             | 940,800                       | 224,152               | 941,438   |
| Brasilien 4)                        | Cruzeiro                        | amtlich m. Steuer      | 0,0480363                       | 5,40541                         | 5,313 <sup>f)</sup> | 22,315 <sup>g)</sup>          | 1,195                 | 5,019     |
| "                                   | "                               | frei 6)                | -                               | -                               | 1,190               | 4,998                         | .                     | .         |
| Chile 4)                            | Peso                            | Grundkurs              | 0,00807883                      | 0,909091                        | 0,204               | 0,856                         | .                     | .         |
| "                                   | "                               | frei                   | -                               | -                               | 0,195               | 0,819                         | 0,208 <sup>g)</sup>   | 0,840     |
| Hongkong                            | Hongkong-Dollar                 | amtlich                | 0,155517                        | 17,5000                         | 17,25               | 72,450                        | 17,40                 | 73,080    |
| "                                   | "                               | frei 6)                | -                               | -                               | 17,01               | 71,442                        | .                     | .         |
| Indien 4)                           | Rupie                           |                        | 0,186621                        | 21,0000                         | 21,00               | 88,200                        | 21,012                | 88,250    |
| Kanada                              | Kan. Dollar                     |                        | - <sup>b)</sup>                 | -                               | 100,80              | 420,336                       | 101,498               | 426,291   |
| Malaya 4)                           | Straits-Settle-<br>ments-Dollar |                        | 0,290299                        | 32,6667                         | -                   | -                             | 32,764                | 131,609   |
| Mexiko 4)                           | Peso                            |                        | 0,0710937                       | 8,0000                          | 8,000               | 33,600                        | 8,01                  | 33,642    |
| Neuseeland                          | Neuseeländisches<br>Pfund       |                        | -                               | 280,000                         | 280,000             | 1 176,000                     | 279,295 <sup>e)</sup> | 1 173,039 |
| Philippinen 4)                      | Peso                            | amtlich                | 0,444335                        | 50,000                          | 50,000              | 210,000                       | 49,85                 | 209,370   |
| Südafrikanische<br>Union 4)         | Südafr. Pfund                   |                        | 2,48828                         | 280,0000                        | 280,000             | 1 176,000                     | 280,655 <sup>e)</sup> | 1 178,751 |

1) Auf der Grundlage 1 US-Dollar = 0,888671 g Feingold errechnet.- 2) Monatsdurchschnitte; Quelle: "Monthly Bulletin of Statistics" des Statistischen Amtes der Vereinten Nationen. Wenn nicht anders vermerkt, beruhen die Angaben auf offiziellen Verkaufskursen des Inlandmarktes. Unter Verkaufskurs wird in der Regel der Abgabekurs der Notenbank verstanden.- 3) Monatsdurchschnitte auf Grund der von der Rhein-Main-Bank veröffentlichten Notierungen.- 4) Die Paritäten sind mit dem Internationalen Währungsfonds vereinbart.- 5) Die Währung ist an den Rubel der Sowjetunion gebunden.- 6) Börsen- oder Marktkurs.- 7) Gestaffelte Devisenkurse.- 8) Nachbörsllicher Freiverkehrskurs.

a) Währungsparität zum Sowjetrubel: 1,70 Lewa = 1 Rubel.- b) Mitglied des Internationalen Währungsfonds, aber keine festgesetzte Goldparität.- c) Währungsparität zum Sowjetrubel: 1 Zloty = 1 Rubel.- d) Währungsparität zum Sowjetrubel: 1,50 Lei = 1 Rubel.- e) Währungsparität zum Sowjetrubel: 1,80 Kronen = 1 Rubel.- f) Stand am Monatsende.- g) Briefkurs.

**Preise und Löhne**  
**Index der Großhandelspreise\***  
1950 = 100

| Zeit       | Europäische Länder         |                          |                  |                             |                             |                               |                                 |  |                         |         |                                |   |                                 |
|------------|----------------------------|--------------------------|------------------|-----------------------------|-----------------------------|-------------------------------|---------------------------------|--|-------------------------|---------|--------------------------------|---|---------------------------------|
|            | Bundesrepublik Deutschland |                          | Belgien          | Däne-<br>mark <sub>3)</sub> | Finn-<br>land <sub>3)</sub> | Frank-<br>reich               | Griechen-<br>land <sub>4)</sub> | Großbrit.<br>und 5)<br>Nord-<br>irland | Irland<br><sub>6)</sub> | Italien | Nieder-<br>lande <sub>3)</sub> | Nor-<br>wegen <sub>3)</sub>             | Por-<br>tugal <sub>7)</sub>     |
|            | 1)                         | 2)                       |                  |                             |                             |                               |                                 |  |                         |         |                                |   |                                 |
| Orig.Basis | 1950                       | 1949/50                  | 1936-1938        | 1935                        | 1935                        | 1949                          | 1938                            | 1938                                   | X - 1938<br>I - 1952    | 1938    | 1948                           | 1952                                    | 1948                            |
| 1938 JD    | 55                         | 55                       | 26 <sup>b)</sup> | 38                          | 9                           | 5                             | 0,3                             | 39                                     | 41 <sup>c)</sup>        | 2       | 31                             | 47                                      | 42                              |
| 1948 JD    | 106 <sup>a)</sup>          | 100                      | 100              | 87                          | 86                          | 82                            | ...                             | 84                                     | 95                      | 111     | 85                             | 87                                      | 94                              |
| 1949 JD    | 103                        | 100                      | 95               | 89                          | 87                          | 92                            | ...                             | 88                                     | 95                      | 105     | 89                             | 88                                      | 98                              |
| 1950 JD    | 100                        | 100                      | 100              | 100                         | 100                         | 100                           | 100                             | 100                                    | 100                     | 100     | 100                            | 100                                     | 100                             |
| 1951 JD    | 119                        | 112                      | 121              | 127                         | 143                         | 128                           | 121                             | 121                                    | 116                     | 114     | 122                            | 124                                     | 107                             |
| 1952 JD    | 121                        | 118                      | 114              | 124                         | 142                         | 134                           | 121                             | 125                                    | 122                     | 108     | 120                            | 132                                     | 108                             |
| 1953 JD    | 118                        | 113                      | 107              | 116                         | 137                         | 128                           | 141                             | 125                                    | 122                     | 108     | 115                            | 130                                     | 109                             |
| 1954 JD    | 116                        | 116                      | 106              | 116                         | 136                         | 125                           | 158                             | 126                                    | 106                     | 109     | 116                            | 133                                     | 104                             |
| 1955 JD    | 119                        | 119                      | 109              | 120                         | 135                         | 125                           | 168                             | 130                                    | 110                     | 109     | 117                            | 136                                     | 106                             |
| 1955       |                            |                          |                  |                             |                             |                               |                                 |  |                         |         |                                |   |                                 |
| Januar     | 118                        | 117                      | 108              | 119                         | 133                         | 125                           | 163                             | 129                                    | 109                     | 109     | 118                            | 134                                     | 103                             |
| Februar    | 118                        | 115                      | 107              | 118                         | 134                         | 125                           | 162                             | 129                                    | 110                     | 109     | 117                            | 136                                     | 104                             |
| März       | 119                        | 116                      | 107              | 119                         | 135                         | 125                           | 162                             | 128                                    | 110                     | 109     | 116                            | 134                                     | 104                             |
| April      | 118                        | 116                      | 108              | 119                         | 135                         | 124                           | 163                             | 128                                    | 111                     | 109     | 116                            | 134                                     | 104                             |
| Mai        | 118                        | 116                      | 108              | 119                         | 136                         | 127                           | 167                             | 126                                    | 111                     | 109     | 116                            | 134                                     | 104                             |
| Juni       | 119                        | 120                      | 108              | 119                         | 136                         | 123                           | 168                             | 128                                    | 110                     | 107     | 116                            | 134                                     | 104                             |
| Juli       | 119                        | 124                      | 108              | 119                         | 136                         | 124                           | 168                             | 130                                    | 108                     | 108     | 116                            | 136                                     | 103                             |
| August     | 119                        | 120                      | 108              | 119                         | 137                         | 125                           | 170                             | 130                                    | 108                     | 108     | 116                            | 136                                     | 103                             |
| September  | 119                        | 118                      | 108              | 120                         | 135                         | 126                           | 173                             | 131                                    | 109                     | 108     | 116                            | 136                                     | 104                             |
| Oktober    | 119                        | 121                      | 108              | 122                         | 135                         | 126                           | 173                             | 131                                    | 110                     | 108     | 117                            | 136                                     | 105                             |
| November   | 120                        | 124                      | 108              | 123                         | 134                         | 127                           | 173                             | 133                                    | 111                     | 109     | 117                            | 137                                     | 105                             |
| Dezember   | 120                        | 125                      | 109              | 123                         | 134                         | 127                           | 176                             | 133                                    | 111                     | 110     | 117                            | 137                                     | 106                             |
| 1956       |                            |                          |                  |                             |                             |                               |                                 |  |                         |         |                                |   |                                 |
| Januar     | 120                        | 124                      | 110              | 122                         | 136                         | 128                           | 177                             | -                                      | ...                     | 110     | 118                            | 138                                     | 107                             |
| Februar    | 121                        | 128                      | 111              | 124                         | 138                         | 132                           | 177                             | -                                      | ...                     | 110     | 119                            | 138                                     | 108                             |
| März       | 121                        | 130                      | 111              | 125                         | 139                         | 129                           | 179                             | -                                      | ...                     | 111     | 120                            | 138                                     | 109                             |
| April      | 121                        | 131                      | 111              | 125                         | 139                         | 131                           | 180                             | -                                      | ...                     | 111     | 121                            | 142                                     | 109                             |
| Mai        | 121                        | 130                      | ...              | 125                         | 142                         | 132                           | ...                             | -                                      | ...                     | ...     | ...                            | 145                                     | ...                             |
| Juni       | 120                        | 127                      | ...              | ...                         | ...                         | ...                           | ...                             | -                                      | ...                     | ...     | ...                            | ...                                     | ...                             |
| Zeit       | noch: Europäische Länder   |                          |                  |                             |                             | Außereuropäische Länder       |                                 |  |                         |         |                                |   |                                 |
|            | Schweden<br><sub>3)</sub>  | Schweiz<br><sub>3)</sub> | Spanien          | Türkei<br><sub>3)8)</sub>   | Ägypten                     | Austra-<br>lien <sub>3)</sub> | Brasi-<br>lien <sub>9)</sub>    | Chile <sub>3)</sub>                    | Indien                  | Japan   | Kanada                         | Süd-<br>afrikan.<br>Union <sub>3)</sub> | Verein-<br>igte<br>Staa-<br>ten |
| Orig.Basis | 1935                       | VIII-1939                | 1913             | 1938                        | VI-VIII<br>1939             | VI-<br>1936-39                | 1946                            | 1947                                   | IX 1938-<br>VIII 1939   | I-1948  | 1935-39                        | 1910                                    | 1947-49                         |
| 1938 JD    | 49                         | 49                       | 22               | 22                          | 30                          | 45                            | 22                              | 21                                     | .                       | 1       | 48                             | 51                                      | 50                              |
| 1948 JD    | 94                         | 107                      | 79               | 103                         | 96                          | 76                            | 81                              | 74                                     | 92                      | 52      | 92                             | 88                                      | 101                             |
| 1949 JD    | 95                         | 102                      | 85               | 111                         | 90                          | 85                            | 88                              | 85                                     | 95                      | 85      | 94                             | 93                                      | 96                              |
| 1950 JD    | 100                        | 100                      | 100              | 100                         | 100                         | 100                           | 100                             | 100                                    | 100                     | 100     | 100                            | 100                                     | 100                             |
| 1951 JD    | 132                        | 112                      | 128              | 106                         | 111                         | 123                           | 120                             | 132                                    | 110                     | 139     | 114                            | 113                                     | 111                             |
| 1952 JD    | 140                        | 109                      | 130              | 107                         | 108                         | 139                           | 132                             | 162                                    | 96                      | 141     | 107                            | 131                                     | 107                             |
| 1953 JD    | 131                        | 105                      | 139              | 110                         | 103                         | 143                           | 152                             | 200                                    | 98                      | 142     | 104                            | 132                                     | 106                             |
| 1954 JD    | 131                        | 106                      | 139              | 122                         | 100                         | 140                           | 197                             | 314                                    | 96                      | 141     | 103                            | 133                                     | 106                             |
| 1955 JD    | 136                        | 106                      | 145              | 131                         | 102                         | 146                           | 223                             | 554                                    | 88                      | 140     | 104                            | 137                                     | 107                             |
| 1955       |                            |                          |                  |                             |                             |                               |                                 |  |                         |         |                                |   |                                 |
| Januar     | 132                        | 107                      | 142              | 127                         | 101                         | 141                           | 217                             | 406                                    | 91                      | 139     | 102                            | 134                                     | 106                             |
| Februar    | 133                        | 106                      | 142              | 129                         | 101                         | 143                           | 214                             | 424                                    | 90                      | 140     | 103                            | 135                                     | 106                             |
| März       | 134                        | 106                      | 143              | 126                         | 101                         | 145                           | 214                             | 452                                    | 88                      | 140     | 103                            | 137                                     | 106                             |
| April      | 134                        | 106                      | 142              | 125                         | 100                         | 144                           | 218                             | 480                                    | 86                      | 139     | 103                            | 137                                     | 106                             |
| Mai        | 135                        | 106                      | 142              | 129                         | 100                         | 145                           | 218                             | 506                                    | 85                      | 138     | 103                            | 136                                     | 106                             |
| Juni       | 136                        | 106                      | 143              | 129                         | 101                         | 147                           | 218                             | 536                                    | 85                      | 136     | 104                            | 137                                     | 106                             |
| Juli       | 138                        | 106                      | 145              | 129                         | 103                         | 149                           | 221                             | 558                                    | 89                      | 137     | 103                            | 138                                     | 106                             |
| August     | 137                        | 106                      | 146              | 131                         | 103                         | 147                           | 226                             | 604                                    | 89                      | 138     | 104                            | 139                                     | 107                             |
| September  | 137                        | 106                      | 147              | 131                         | 105                         | 147                           | 230                             | 630                                    | 88                      | 138     | 105                            | 139                                     | 107                             |
| Oktober    | 138                        | 106                      | 148              | 132                         | 106                         | 147                           | 233                             | 662                                    | 89                      | 140     | 104                            | 139                                     | 107                             |
| November   | 140                        | 106                      | 149              | 137                         | 102                         | 149                           | 232                             | 674                                    | 91                      | 139     | 104                            | 139                                     | 107                             |
| Dezember   | 141                        | 106                      | 150              | 141                         | 102                         | 149                           | 232                             | 710                                    | 92                      | 140     | 105                            | 139                                     | 107                             |
| 1956       |                            |                          |                  |                             |                             |                               |                                 |  |                         |         |                                |   |                                 |
| Januar     | 142                        | 106                      | 151              | 144                         | 104                         | 149                           | 233                             | 760                                    | 94                      | 140     | 105                            | 138                                     | 109                             |
| Februar    | 143                        | 107                      | 153              | 148                         | 106                         | 146                           | 242                             | 754                                    | 94                      | 141     | 105                            | 139                                     | 109                             |
| März       | 144                        | 107                      | 154              | 149                         | 106                         | 150                           | 244                             | ...                                    | 96                      | 141     | 106                            | 138                                     | 109                             |
| April      | 144                        | 107                      | ...              | ...                         | ...                         | 153                           | ...                             | ...                                    | 97                      | 143     | 106                            | 138                                     | 110                             |
| Mai        | 143                        | 109                      | ...              | ...                         | ...                         | ...                           | ...                             | ...                                    | 97                      | 144     | ...                            | ...                                     | 112                             |
| Juni       | ...                        | ...                      | ...              | ...                         | ...                         | ...                           | ...                             | ...                                    | ...                     | ...     | ...                            | ...                                     | ...                             |

\* Gewichtung: der Index der Großhandelspreise und seine Komponenten Gruppenindizes beziehen sich auf eine repräsentative Anzahl von Waren nach Preisen auf Primär-Märkten. Wenn nicht anders vermerkt, ist den Indexreihen der Brutto-Verkaufswert als Gewichtung zu Grunde gelegt (im allgemeinen auf einem Industriezensus bezogen).

1) Erzeugerpreise industrieller Produkte.- 2) Erzeugerpreise landwirtschaftlicher Produkte. Jahreszahlen: Wirtschaftsjahre umfassen 12 Monate, die am 1. Juli des genannten Jahres beginnen. Gewogen mit dem Absatzwert der aus dem Bereich Landwirtschaft in die übrigen Wirtschaftsbereiche abgesetzten Güter.- 3) Gewogen mit dem Brutto-Wert der im Inland verbrauchten Güter (einschl. Einfuhr, jedoch ohne Ausfuhr.- 4) Preise in Athen und Piräus; berechnet vom Department für Wirtschaftsforschung der Bank von Griechenland. Die Gewichtung beruht auf dem Wert der Inlandserzeugung abzüglich Verbrauch an Stelle der industriellen Produktion plus Einfuhr.- 5) Alter Index: der Index besteht aus 200 Preisreihen. Das Wägungssystem ist auf den Durchschnitt des Jahres 1930 bezogen.- 6) Monatszahlen: ab Januar 1954 Originalbasis Januar 1952 = 100; nur einheimische Waren.- 7) Preise in Lissabon.- 8) Preise in Istanbul.- 9) Quelle: "Fundacao Getúlio Vargas".

a) Juli bis Dezember.- b) 1936 bis 1938.- c) Oktober.

noch: Preise und Löhne  
Index der Grundstoffpreise\*  
1950 = 100

| Zeit        | Europäische Länder                    |                 |                  |                  |               |   |                      |            |
|-------------|---------------------------------------|-----------------|------------------|------------------|---------------|---|----------------------|------------|
|             | Bundes-<br>republik<br>Deutschland 1) | Belgien<br>2)3) | Dänemark<br>1)4) | Finnland<br>1)4) | Frankreich 3) | Großbri-<br>tannien und<br>Nordirland<br>3)5) | Irland 6)            | Italien 1) |
| Orig. Basis | 1950                                  | 1936 - 1939     | 1935             | 1935             | 1949          | 30.-VI-1949                                   | X - 1938<br>I - 1952 | 1938       |
| 1938 JD     | 52                                    | .               | 33               | 9                | 4             | .   | 37 <sup>b)</sup>     | 2          |
| 1948 JD     | .                                     | 95              | 89               | 88               | 65            | .   | 95                   | 101        |
| 1949 JD     | .                                     | 91              | 88               | 86               | 80            | 72 <sup>a)</sup>                              | 95                   | 100        |
| 1950 JD     | 100                                   | 100             | 100              | 100              | 100           | 100   | 100                  | 100        |
| 1951 JD     | 119                                   | 139             | 135              | 149              | 150           | 139   | 111                  | 114        |
| 1952 JD     | 124                                   | 123             | 131              | 148              | 140           | 117   | 116                  | 108        |
| 1953 JD     | 122                                   | 108             | 116              | 140              | 133           | 105   | 122                  | 107        |
| 1954 JD     | 123                                   | 104             | 113              | 140              | 127           | 104   | 98                   | 106        |
| 1955 JD     | 125                                   | 108             | 118              | 141              | 130           | 110   | 100                  | 108        |
| 1955        |                                       |                 |                  |                  |               |   |                      |            |
| Januar      | 124                                   | 107             | 118              | 140              | 126           | 108   | 99                   | 109        |
| Februar     | 123                                   | 109             | 117              | 141              | 126           | 110   | 100                  | 108        |
| März        | 123                                   | 109             | 116              | 141              | 127           | 109   | 99                   | 108        |
| April       | 123                                   | 109             | 116              | 142              | 127           | 108   | 100                  | 108        |
| Mai         | 123                                   | 108             | 116              | 143              | 127           | 107   | 99                   | 109        |
| Juni        | 125                                   | 107             | 116              | 143              | 128           | 109   | 99                   | 107        |
| Juli        | 126                                   | 108             | 118              | 143              | 132           | 111   | 99                   | 108        |
| August      | 126                                   | 108             | 116              | 144              | 133           | 113   | 98                   | 109        |
| September   | 126                                   | 109             | 118              | 141              | 132           | 112   | 99                   | 109        |
| Oktober     | 127                                   | 108             | 119              | 140              | 132           | 110   | 100                  | 110        |
| November    | 128                                   | 108             | 119              | 140              | 133           | 110   | 102                  | 111        |
| Dezember    | 128                                   | 110             | 121              | 140              | 134           | 112   | 101                  | 111        |
| 1956        |                                       |                 |                  |                  |               |   |                      |            |
| Januar      | 127                                   | 113             | 121              | 142              | 134           | 112   | ...                  | 111        |
| Februar     | 129                                   | 112             | 123              | 146              | 134           | 112   | ...                  | 114        |
| März        | 130                                   | ...             | 124              | 147              | 135           | 112   | ...                  | 115        |
| April       | 130                                   | ...             | 126              | 147              | 135           | 112   | ...                  | 115        |
| Mai         | 130                                   | ...             | 127              | 148              | 134           | 113   | ...                  | ...        |
| Juni        | ...                                   | ...             | ...              | ...              | ...           | ...   | ...                  | ...        |

| Zeit        | noch: Europäische Länder |                  |                    |                  |             |           | Außereuropäische Länder |                |
|-------------|--------------------------|------------------|--------------------|------------------|-------------|-----------|-------------------------|----------------|
|             | Niederlande 3)           | Norwegen<br>3)4) | Österreich<br>1)7) | Schweden<br>1)4) | Schweiz 3)  | Türkei 8) | Indien                  | Kanada<br>3)4) |
| Orig. Basis | 1948                     | 1938             | 1937               | 1935             | VIII - 1939 | 1938      | IX 1938-<br>VII 1939    | 1935 - 1939    |
| 1938 JD     | 23                       | 39               | 18 <sup>c)</sup>   | 45               | 46          | 27        |                         | 47             |
| 1948 JD     | 78                       | 92               | 59                 | 94               | 111         | 106       | 86                      | 92             |
| 1949 JD     | 84                       | 94               | 75                 | 94               | 103         | 111       | 92                      | 93             |
| 1950 JD     | 100                      | 100              | 100                | 100              | 100         | 100       | 100                     | 100            |
| 1951 JD     | 134                      | 135              | 134                | 133              | 126         | 121       | 121                     | 112            |
| 1952 JD     | 130                      | 144              | 149                | 145              | 116         | 115       | 91                      | 103            |
| 1953 JD     | 122                      | 138              | 141                | 135              | 107         | 112       | 92                      | 97             |
| 1954 JD     | 121                      | 135              | 147                | 135              | 105         | 127       | 89                      | 96             |
| 1955 JD     | 125                      | 139              | ...                | 143              | 107         | 144       | 82                      | 99             |
| 1955        |                          |                  |                    |                  |             |           |                         |                |
| Januar      | 123                      | 136              | 153                | 137              | 106         | 131       | 86                      | 96             |
| Februar     | 123                      | 136              | 152                | 139              | 107         | 133       | 87                      | 98             |
| März        | 123                      | 136              | 152                | 139              | 107         | 136       | 83                      | 97             |
| April       | 124                      | 137              | 152                | 140              | 106         | 138       | 80                      | 99             |
| Mai         | 124                      | 137              | 150                | 141              | 107         | 144       | 79                      | 98             |
| Juni        | 125                      | 137              | 155                | 142              | 107         | 141       | 78                      | 99             |
| Juli        | 126                      | 140              | 156                | 145              | 108         | 146       | 82                      | 99             |
| August      | 126                      | 141              | 157                | 143              | 109         | 148       | 81                      | 99             |
| September   | 127                      | 141              | 154                | 144              | 108         | 148       | 79                      | 100            |
| Oktober     | 127                      | 141              | 152                | 145              | 107         | 149       | 81                      | 99             |
| November    | 127                      | 142              | 150                | 147              | 107         | 151       | 83                      | 99             |
| Dezember    | 128                      | 142              | 149                | 150              | 108         | 155       | 87                      | 100            |
| 1956        |                          |                  |                    |                  |             |           |                         |                |
| Januar      | 129                      | 145              | 150                | 151              | 110         | 156       | 91                      | 100            |
| Februar     | 130                      | 145              | 152                | 152              | 111         | 161       | 93                      | 100            |
| März        | 130                      | ...              | 153                | 153              | 111         | 161       | 94                      | 101            |
| April       | 131                      | ...              | 152                | 153              | 112         | ...       | 94                      | 102            |
| Mai         | ...                      | ...              | ...                | 152              | 113         | ...       | 95                      | ...            |
| Juni        | ...                      | ...              | ...                | ...              | ...         | ...       | ...                     | ...            |

\* Siehe "Index der Großhandelspreise", Fußnote.

1) Nahrungsmittel und Industriestoffe.- 2) Index des "Institut de Recherches Economiques et Sociales" Louvain.- 3) Nur Industriestoffe.- 4) Einschl. Halbfabrikate.- 5) Ohne Brennstoffe. Das Wägungssystem beruht auf dem Industriegesamterhebung 1948. Da jedoch für einige wichtige Handelsgüter nicht genügend rückliegende Preisangaben vorlagen, beginnt der Index erst ab Mitte 1949 (siehe Tabelle "Index der Großhandelspreise").- 6) Ab 1954 nur einheimische Waren und mit Originalbasis Januar 1952 = 100.- 7) Gewogen mit dem Bruttowert des inländischen Verbrauchs folgender Verbrauchsgüter: Nahrungsmittel, landwirtschaftliche Erzeugnisse und industrielle Rohstoffe.- 8) Einschl. Halbfabrikate, aber ohne landwirtschaftliche Erzeugnisse.

a) 30. Juni.- b) Oktober.- c) März; zu Reichsmarktpreisen berechnet.

noch: Preise und Löhne  
**Preisindex für die Lebenshaltung bzw. Index der Einzelhandelspreise\***  
 1950 = 100

| Zeit         | Europäische Länder         |            |            |            |                 |            |            |            |                    |            |                      |            |   |                   |            |            |
|--------------|----------------------------|------------|------------|------------|-----------------|------------|------------|------------|--------------------|------------|----------------------|------------|---|-------------------|------------|------------|
|              | Bundesrepublik Deutschland |            | Belgien    |            | Dänemark        |            | Finnland   |            | Frankreich (Paris) |            | Griechenland (Athen) |            | Großbritannien und Nordirland                       |                   | Irland     |            |
|              | Ins-gesamt                 | Ernäh-rung | Ins-gesamt | Ernäh-rung | Ins-gesamt      | Ernäh-rung | Ins-gesamt | Ernäh-rung | Ins-gesamt         | Ernäh-rung | Ins-gesamt           | Ernäh-rung | Ins-gesamt  | Ernäh-rung        | Ins-gesamt | Ernäh-rung |
| Indexgruppen | E.G.W.H.B.M.V.             |            | E.H.B.V.   |            | E.W.H.B.St.M.V. |            | E.W.H.B.V. |            | E.H.B.M.D.V.       |            | E.W.H.B.V.           |            | E.G.W.H.B.M.D.V.                                    |                   | E.W.H.B.V. |            |
| Orig. Basis  | 1950                       |            | 1953       |            | 1935            | 1914       | X. 1951    |            | 1949               |            | 1952                 |            | 15. - I. = 1952<br>I. - I. = 1952<br>I. - I. = 1952 |                   | VIII. 1953 |            |
| 1938 JD      | 64                         | 62         | 28         | 29         | 56              | 51         | 11         | 9          | 5                  | 5          | 0,3                  | 0,3        | 54  | 59                | 53         | 54         |
| 1948 JD      | 100                        | 92         | 104        | 109        | 93              | 85         | 86         | 84         | 84                 | 85         | 81                   | 82         | 94  | 88                | 98         | 100        |
| 1949 JD      | 107                        | 107        | 101        | 103        | 94              | 85         | 88         | 87         | 90                 | 90         | 93                   | 95         | 97  | 93                | 99         | 100        |
| 1950 JD      | 100                        | 100        | 100        | 100        | 100             | 100        | 100        | 100        | 100                | 100        | 100                  | 100        | 100   | 100               | 100        | 100        |
| 1951 JD      | 108                        | 109        | 109        | 107        | 111             | 110        | 112        | 107        | 117                | 116        | 113                  | 106        | 109   | 111               | 108        | 107        |
| 1952 JD      | 110                        | 114        | 110        | 111        | 115             | 116        | 119        | 114        | 131                | 127        | 118                  | 111        | 119   | 131 <sup>a)</sup> | 117        | 119        |
| 1953 JD      | 108                        | 112        | 110        | 112        | 115             | 117        | 121        | 116        | 129                | 124        | 129                  | 120        | 123   | 138               | 124        | 128        |
| 1954 JD      | 108                        | 114        | 111        | 115        | 116             | 120        | 121        | 113        | 129                | 122        | 148                  | 134        | 125   | 142               | 124        | 128        |
| 1955 JD      | 110                        | 116        | 111        | 114        | 121             | 129        | 116        | 109        | 130                | 123        | 157                  | 140        | 131   | 152               | 127        | 133        |
| 1955         |                            |            |            |            |                 |            |            |            |                    |            |                      |            |   |                   |            |            |
| Januar       | 110                        | 116        | 111        | 114        | 118             | 125        | 115        | 106        | 131                | 124        | 152                  | 138        | 128   | 148               | .          | .          |
| Februar      | 109                        | 115        | 110        | 113        | .               | .          | 115        | 106        | 130                | 123        | 151                  | 136        | 128   | 147               | 125        | 130        |
| März         | 109                        | 115        | 110        | 113        | .               | .          | 115        | 107        | 130                | 123        | 154                  | 137        | 128   | 147               | .          | .          |
| April        | 109                        | 115        | 110        | 112        | 120             | 126        | 116        | 109        | 130                | 123        | 154                  | 136        | 129   | 149               | .          | .          |
| Mai          | 109                        | 114        | 109        | 111        | .               | .          | 116        | 110        | 131                | 124        | 156                  | 140        | 129   | 148               | 126        | 132        |
| Juni         | 109                        | 115        | 110        | 112        | .               | .          | 116        | 109        | 130                | 123        | 159                  | 142        | 131   | 155               | .          | .          |
| Juli         | 111                        | 117        | 111        | 114        | 121             | 131        | 116        | 109        | 129                | 120        | 158                  | 140        | 132   | 156               | .          | .          |
| August       | 110                        | 115        | 112        | 114        | .               | .          | 118        | 110        | 129                | 120        | 158                  | 141        | 131   | 152               | 127        | 133        |
| September    | 110                        | 115        | 112        | 115        | .               | .          | 118        | 110        | 130                | 122        | 159                  | 141        | 131   | 153               | .          | .          |
| Oktober      | 111                        | 116        | 112        | 115        | 124             | 133        | 119        | 110        | 131                | 124        | 160                  | 142        | 133   | 156               | .          | .          |
| November     | 112                        | 118        | 112        | 115        | .               | .          | 119        | 111        | 131                | 124        | 160                  | 142        | 135   | 159               | 130        | 136        |
| Dezember     | 112                        | 118        | 113        | 115        | .               | .          | 119        | 111        | 132                | 125        | 161                  | 143        | 135   | 157               | .          | .          |
| 1956         |                            |            |            |            |                 |            |            |            |                    |            |                      |            |   |                   |            |            |
| Januar       | 112                        | 117        | 113        | 115        | 125             | 135        | 122        | 112        | 132                | 125        | 161                  | 143        | 134 <sup>b)</sup>                                   | 155 <sup>b)</sup> | 130        | 135        |
| Februar      | 112                        | 118        | 113        | 115        | .               | .          | 126        | 119        | 133                | 126        | 162                  | 144        | 100   | 106 <sup>b)</sup> | .          | .          |
| März         | 113                        | 121        | 113        | 116        | .               | .          | 127        | 120        | 133                | 126        | 163                  | 145        | 101   | 103               | .          | .          |
| April        | 113                        | 120        | 113        | 116        | 126             | 137        | 127        | 120        | 133                | 125        | 164                  | 147        | 103   | 106               | 132        | 136        |
| Mai          | 113                        | 120        | 114        | 116        | .               | .          | 129        | 124        | 134                | 127        | 162                  | 144        | 103   | 104               | .          | .          |
| Juni         | 113                        | 120        | 114        | ...        | .               | .          | ...        | ...        | 132                | 125        | 163                  | 146        | ...   | ...               | .          | .          |

| Zeit         | noch: Europäische Länder |            |                           |            |            |            |                           |            |              |            |                   |                  |                     |            |                |            |
|--------------|--------------------------|------------|---------------------------|------------|------------|------------|---------------------------|------------|--------------|------------|-------------------|------------------|---------------------|------------|----------------|------------|
|              | Italien                  |            | Jugoslawien <sup>2)</sup> |            | Luxemburg  |            | Niederlande <sup>3)</sup> |            | Norwegen     |            | Österreich (Wien) |                  | Portugal (Lissabon) |            | Schweden       |            |
|              | Ins-gesamt               | Ernäh-rung | Ins-gesamt                | Ernäh-rung | Ins-gesamt | Ernäh-rung | Ins-gesamt                | Ernäh-rung | Ins-gesamt   | Ernäh-rung | Ins-gesamt        | Ernäh-rung       | Ins-gesamt          | Ernäh-rung | Ins-gesamt     | Ernäh-rung |
| Indexgruppen | E.W.H.B.V.               |            | E.G.W.B.H.M.D.V.          |            | E.H.B.V.   |            | E.G.W.H.B.M.V.            |            | E.G.W.H.B.V. |            | E.G.H.B.M.D.V.    |                  | E.W.H.B.V.          |            | E.G.W.H.B.M.V. |            |
| Orig. Basis  | 1938                     |            | 1953                      |            | I. 1948    |            | 1951                      |            | 1949         |            | IV. 1945          |                  | VII. 1948-VI. 1949  |            | 1949           |            |
| 1938 JD      | 2                        | 2          | .                         | .          | 31         | 31         | 42                        | 34         | 60           | 61         | 21 <sup>c)</sup>  | 20 <sup>c)</sup> | 47                  | 46         | 63             | 61         |
| 1948 JD      | 100                      | 100        | .                         | .          | 91         | 84         | 86                        | 76         | 95           | 93         | 69                | 65               | 96                  | 96         | 97             | 97         |
| 1949 JD      | 101                      | 103        | .                         | .          | 96         | 93         | 91                        | 90         | 95           | 92         | 88                | 93               | 100                 | 100        | 99             | 98         |
| 1950 JD      | 100                      | 100        | .                         | .          | 100        | 100        | 100                       | 100        | 100          | 100        | 100               | 100              | 100                 | 100        | 100            | 100        |
| 1951 JD      | 110                      | 107        | 100                       | 100        | 108        | 103        | 100                       | 100        | 116          | 118        | 128               | 123              | 99                  | 96         | 116            | 117        |
| 1952 JD      | 114                      | 111        | 77                        | 63         | 110        | 107        | 101                       | 103        | 126          | 134        | 150               | 147              | 98                  | 96         | 125            | 131        |
| 1953 JD      | 117                      | 114        | 81                        | 68         | 110        | 108        | 101                       | 104        | 129          | 136        | 142               | 139              | 99                  | 99         | 127            | 134        |
| 1954 JD      | 120                      | 117        | 79                        | 68         | 111        | 110        | 105                       | 108        | 135          | 147        | 147               | 147              | 99                  | 98         | 128            | 134        |
| 1955 JD      | 123                      | 120        | 90                        | 80         | 111        | 109        | 106                       | 110        | 136          | 146        | 148               | 146              | 98                  | 98         | 132            | 141        |
| 1955         |                          |            |                           |            |            |            |                           |            |              |            |                   |                  |                     |            |                |            |
| Januar       | 121                      | 119        | 85                        | 76         | 112        | 111        | 107                       | 112        | 136          | 149        | 150               | 151              | 100                 | 100        | 128            | 134        |
| Februar      | 121                      | 118        | 86                        | 77         | 111        | 110        | 107                       | 111        | 135          | 146        | 149               | 150              | 100                 | 99         | 128            | 134        |
| März         | 121                      | 118        | 88                        | 80         | 110        | 108        | 107                       | 111        | 135          | 144        | 148               | 148              | 100                 | 100        | 129            | 134        |
| April        | 122                      | 120        | 89                        | 80         | 110        | 108        | 106                       | 109        | 135          | 144        | 146               | 144              | 100                 | 99         | 130            | 137        |
| Mai          | 123                      | 121        | 92                        | 84         | 110        | 108        | 107                       | 109        | 136          | 146        | 143               | 139              | 99                  | 97         | 130            | 138        |
| Juni         | 124                      | 122        | 90                        | 80         | 110        | 108        | 107                       | 112        | 136          | 147        | 146               | 144              | 98                  | 96         | 130            | 139        |
| Juli         | 124                      | 121        | 92                        | 84         | 111        | 109        | 107                       | 112        | 137          | 148        | 148               | 147              | 98                  | 96         | 132            | 144        |
| August       | 124                      | 121        | 90                        | 80         | 111        | 110        | 106                       | 109        | 137          | 148        | 148               | 146              | 99                  | 97         | 132            | 143        |
| September    | 124                      | 120        | 90                        | 80         | 111        | 110        | 105                       | 108        | 136          | 146        | 148               | 145              | 100                 | 100        | 133            | 145        |
| Oktober      | 124                      | 120        | 92                        | 82         | 111        | 110        | 105                       | 108        | 136          | 146        | 148               | 145              | 102                 | 101        | 134            | 145        |
| November     | 124                      | 120        | 91                        | 81         | 111        | 110        | 105                       | 108        | 136          | 146        | 149               | 147              | 103                 | 103        | 136            | 148        |
| Dezember     | 125                      | 121        | 92                        | 82         | 111        | 110        | 105                       | 108        | 136          | 147        | 152               | 151              | 103                 | 104        | 136            | 149        |
| 1956         |                          |            |                           |            |            |            |                           |            |              |            |                   |                  |                     |            |                |            |
| Januar       | 126                      | 121        | 91                        | 81         | 111        | 110        | 105                       | 109        | 136          | 145        | 152               | 151              | 103                 | 103        | 136            | 148        |
| Februar      | 129                      | 124        | 93                        | 84         | 111        | 108        | 106                       | 111        | 137          | 146        | 157               | 159              | 104                 | 106        | 136            | 149        |
| März         | 129                      | 125        | 94                        | 84         | 111        | 110        | 107                       | 114        | 138          | 148        | 158               | 161              | 105                 | 106        | 137            | 151        |
| April        | 130                      | 126        | 94                        | 86         | 110        | 109        | 107                       | 113        | 140          | 153        | 152               | 151              | 104                 | 106        | 137            | 152        |
| Mai          | 130                      | 127        | 98                        | 91         | 110        | 108        | ...                       | ...        | ...          | ...        | 147               | 142              | 103                 | 103        | 138            | 153        |
| Juni         | ...                      | ...        | ...                       | ...        | ...        | ...        | ...                       | ...        | ...          | ...        | ...               | ...              | ...                 | ...        | ...            | ...        |

\* Teilweise mußten Umbasierungen von Originalzahlen ohne Dezimalstellen vorgenommen werden, so daß geringfügige Abweichungen gegenüber anderen Umrechnungen auftreten können. Ein waagrechter Strich über einer Zahlenangabe bedeutet, daß entweder im Original-Basiszeitraum, in der Gewichtung oder dem Warenkorb Veränderungen eingetreten sind, die einen Vergleich der neuen mit den vorangegangenen Zahlen nur bedingt zulassen.

1) E = Ernährung, G = Genußmittel und Getränke (soweit nicht unter Gruppe E enthalten), W = Wohnung bzw. Miete, H = Heizung und Beleuchtung, B = Bekleidung (einschl. Schuhwerk), M = Mobilar und Hausrat, D = Dienstleistungen, St = direkte Steuern, V = Verschiedenes (u.a. einschl. Reinigung und Körperpflege, Bildung und Unterhaltung, Verkehr bzw. Reisen, soweit nicht unter Gruppe D enthalten). - 2) Umbasiert auf 1951 = 100. - 3) Ab 1951 auf Originalbasis 1951 = 100. -

Weitere Anmerkungen siehe nächste Seite.

**noch: Preise und Löhne**  
**noch: Preisindex für die Lebenshaltung bzw. Index der Einzelhandelspreise \***  
**1950 = 100**

| Zeit                       | noch: Europäische Länder     |                |                  |                  |                      |                | Außereuropäische Länder |                  |                               |                |                    |                |                      |                |
|----------------------------|------------------------------|----------------|------------------|------------------|----------------------|----------------|-------------------------|------------------|-------------------------------|----------------|--------------------|----------------|----------------------|----------------|
|                            | Schweiz                      |                | Spanien          |                  | Turkei<br>(Istanbul) |                | Ägypten<br>(Kairo)      |                  | Argentinien<br>(Buenos Aires) |                | Australien         |                | Bolivien<br>(La Paz) |                |
|                            | Ins-<br>gesamt <sup>a)</sup> | Ernäh-<br>rung | Ins-<br>gesamt   | Ernäh-<br>rung   | Ins-<br>gesamt       | Ernäh-<br>rung | Ins-<br>gesamt          | Ernäh-<br>rung   | Ins-<br>gesamt                | Ernäh-<br>rung | Ins-<br>gesamt     | Ernäh-<br>rung | Ins-<br>gesamt       | Ernäh-<br>rung |
| Indexgruppen <sup>b)</sup> | E.W.H.B.V.                   |                | E.W.H.M.V.       |                  | E.W.H.B.V.           |                | E.W.H.B.V.              |                  | E.W.H.B.M.V.                  |                | E.W.H.B.V.         |                | E.W.H.B.D.           |                |
| Orig.Basis                 | VIII. 1939                   |                | VII. 1936        |                  | 1938                 |                | VI. - VIII. 1939        |                  | 1943                          |                | VI. 1936-VII. 1939 |                | Dez. 1936            |                |
| 1938 JD                    | 63                           | 56             | 29 <sup>d)</sup> | 26 <sup>d)</sup> | 28                   | 22             | 35 <sup>e)</sup>        | 30 <sup>e)</sup> | 30                            | 27             | 57                 | 57             | 13                   | 12             |
| 1948 JD                    | 102                          | 100            | 86               | 86               | 96                   | 94             | 96                      | 90               | 61                            | 60             | 83                 | 80             | 67                   | 62             |
| 1949 JD                    | 102                          | 99             | 90               | 90               | 105                  | 106            | 95                      | 92               | 80                            | 78             | 91                 | 89             | 74                   | 66             |
| 1950 JD                    | 100                          | 100            | 100              | 100              | 100                  | 100            | 100                     | 100              | 100                           | 100            | 100                | 100            | 100                  | 100            |
| 1951 JD                    | 105                          | 103            | 109              | 110              | 98                   | 96             | 110                     | 106              | 137                           | 136            | 121                | 130            | 127                  | 123            |
| 1952 JD                    | 108                          | 105            | 107              | 105              | 104                  | 103            | 109                     | 104              | 190                           | 198            | 141                | 161            | 166                  | 172            |
| 1953 JD                    | 107                          | 105            | 109              | 105              | 108                  | 107            | 101                     | 96               | 197                           | 203            | 148                | 169            | 419                  | 449            |
| 1954 JD                    | 107                          | 107            | 110              | 106              | 118                  | 116            | 97                      | 98               | 204                           | 201            | 149                | 171            | 836                  | 834            |
| 1955 JD                    | 108                          | 108            | 115              | 111              | 128                  | ...            | 97                      | 99               | ...                           | ...            | 153                | 180            | ...                  | ...            |
| 1955                       |                              |                |                  |                  |                      |                |                         |                  |                               |                |                    |                |                      |                |
| Januar                     | 108                          | 108            | 113              | 109              | 122                  | 120            | 98                      | 101              | 223                           | 217            | ...                | ...            | 858                  | 910            |
| Februar                    | 108                          | 108            | 113              | 109              | 123                  | 121            | 97                      | 101              | 223                           | 217            | 151                | 175            | 889                  | 892            |
| März                       | 108                          | 107            | 114              | 110              | 121                  | 118            | 97                      | 100              | 224                           | 215            | ...                | ...            | 1 025                | 1 105          |
| April                      | 108                          | 108            | 114              | 111              | 122                  | 118            | 96                      | 98               | 227                           | 220            | ...                | ...            | 1 137                | 1 105          |
| Mai                        | 108                          | 108            | 115              | 111              | 121                  | 119            | 96                      | 98               | 228                           | 220            | 153                | 177            | 1 156                | 1 143          |
| Juni                       | 108                          | 108            | 114              | 110              | 123                  | 117            | 96                      | 98               | 228                           | 222            | ...                | ...            | 1 193                | 1 149          |
| Juli                       | 108                          | 108            | 114              | 110              | 129                  | 120            | 96                      | 98               | 230                           | 223            | ...                | ...            | 1 206                | 1 114          |
| August                     | 109                          | 108            | 114              | 110              | 130                  | 121            | 97                      | 99               | 231                           | 224            | 154                | 182            | 1 209                | 1 101          |
| September                  | 109                          | 109            | 115              | 111              | 131                  | 121            | 97                      | 100              | 232                           | 226            | ...                | ...            | 1 239                | 1 172          |
| Oktober                    | 109                          | 109            | 116              | 113              | 134                  | 123            | 97                      | 100              | 232                           | 225            | ...                | ...            | 1 287                | 1 214          |
| November                   | 109                          | 109            | 117              | 113              | 138                  | 130            | 97                      | 100              | 232                           | 225            | 156                | 185            | 1 318                | 1 238          |
| Dezember                   | 109                          | 109            | 117              | 114              | 140                  | 133            | 97                      | 100              | 243                           | 249            | ...                | ...            | ...                  | ...            |
| 1956                       |                              |                |                  |                  |                      |                |                         |                  |                               |                |                    |                |                      |                |
| Januar                     | 108                          | 108            | 117              | 114              | 142                  | 135            | 97                      | 100              | 241                           | 241            | ...                | ...            | ...                  | ...            |
| Februar                    | 109                          | 108            | 119              | 116              | 147                  | 144            | 97                      | 100              | 239                           | 237            | 159                | 187            | ...                  | ...            |
| März                       | 109                          | 109            | 120              | 117              | 146                  | 142            | 98                      | 100              | ...                           | ...            | ...                | ...            | ...                  | ...            |
| April                      | 109                          | 108            | 121              | 119              | ...                  | ...            | ...                     | ...              | ...                           | ...            | ...                | ...            | ...                  | ...            |
| Mai                        | 110                          | 110            | ...              | ...              | ...                  | ...            | ...                     | ...              | ...                           | ...            | ...                | ...            | ...                  | ...            |
| Juni                       | ...                          | ...            | ...              | ...              | ...                  | ...            | ...                     | ...              | ...                           | ...            | ...                | ...            | ...                  | ...            |

| Zeit                       | noch: Außereuropäische Länder |                  |                     |                |                     |                |                |                |                |                |                |                |
|----------------------------|-------------------------------|------------------|---------------------|----------------|---------------------|----------------|----------------|----------------|----------------|----------------|----------------|----------------|
|                            | Brasilien<br>(Sao Paulo)      |                  | Chile<br>(Santiago) |                | Indien<br>(Bombay)  |                | Japan          |                | Kanada         |                | Mexiko         |                |
|                            | Ins-<br>gesamt                | Ernäh-<br>rung   | Ins-<br>gesamt      | Ernäh-<br>rung | Ins-<br>gesamt      | Ernäh-<br>rung | Ins-<br>gesamt | Ernäh-<br>rung | Ins-<br>gesamt | Ernäh-<br>rung | Ins-<br>gesamt | Ernäh-<br>rung |
| Indexgruppen <sup>b)</sup> | E.W.H.B.M.D.V.                |                  | E.W.H.B.V.          |                | E.W.H.B.V.          |                | E.W.H.B.V.     |                | E.W.H.B.D.V.   |                | E.B.H.V.       |                |
| Orig.Basis                 | 1939                          |                  | III. 1928           |                | Juli 1933-Juni 1934 |                | 1951           |                | 1949           |                | 1939           |                |
| 1938 JD                    | 23 <sup>f)</sup>              | 23 <sup>f)</sup> | 17                  | 18             | .                   | .              | .              | .              | 61             | 49             | 28             | 29             |
| 1948 JD                    | 96                            | 97               | 73                  | 74             | 97                  | 91             | 81             | 89             | 94             | 95             | 90             | 93             |
| 1949 JD                    | 94                            | 93               | 87                  | 86             | 98                  | 96             | 107            | 112            | 97             | 97             | 94             | 96             |
| 1950 JD                    | 100                           | 100              | 100                 | 100            | 100                 | 100            | 100            | 100            | 100            | 100            | 100            | 100            |
| 1951 JD                    | 108                           | 105              | 122                 | 126            | 105                 | 105            | 116            | 115            | 110            | 114            | 113            | 114            |
| 1952 JD                    | 127                           | 127              | 149                 | 161            | 108                 | 108            | 122            | 120            | 113            | 114            | 129            | 134            |
| 1953 JD                    | 155                           | 167              | 187                 | 196            | 116                 | 119            | 130            | 127            | 112            | 110            | 127            | 129            |
| 1954 JD                    | 183                           | 203              | 322                 | 365            | 115                 | 115            | 139            | 137            | 113            | 109            | 133            | 134            |
| 1955 JD                    | 219                           | 238              | 566                 | 622            | 108                 | 106            | 138            | 133            | 113            | 109            | 153            | 158            |
| 1955                       |                               |                  |                     |                |                     |                |                |                |                |                |                |                |
| Januar                     | 203                           | 231              | 415                 | 479            | 112                 | 112            | 138            | 134            | 113            | 109            | 141            | 142            |
| Februar                    | 204                           | 232              | 434                 | 503            | 110                 | 109            | 139            | 135            | 113            | 109            | 142            | 143            |
| März                       | 207                           | 234              | 461                 | 529            | 109                 | 107            | 138            | 134            | 113            | 108            | 147            | 149            |
| April                      | 213                           | 232              | 503                 | 553            | 109                 | 107            | 139            | 136            | 113            | 108            | 148            | 151            |
| Mai                        | 213                           | 236              | 526                 | 584            | 107                 | 104            | 138            | 134            | 113            | 109            | 150            | 153            |
| Juni                       | 215                           | 235              | 551                 | 599            | 106                 | 103            | 137            | 133            | 113            | 108            | 152            | 156            |
| Juli                       | 219                           | 135              | 562                 | 614            | 109                 | 106            | 136            | 132            | 113            | 109            | 155            | 160            |
| August                     | 221                           | 238              | 585                 | 627            | 109                 | 107            | 137            | 133            | 113            | 110            | 159            | 165            |
| September                  | 223                           | 242              | 629                 | 675            | 106                 | 104            | 137            | 132            | 114            | 111            | 161            | 167            |
| Oktober                    | 228                           | 247              | 667                 | 737            | 106                 | 102            | 139            | 135            | 114            | 111            | 163            | 168            |
| November                   | 230                           | 252              | 713                 | 768            | 105                 | 102            | 135            | 129            | 114            | 110            | 163            | 167            |
| Dezember                   | 231                           | 252              | 743                 | 800            | 106                 | 103            | 135            | 128            | 114            | 110            | 164            | 167            |
| 1956                       |                               |                  |                     |                |                     |                |                |                |                |                |                |                |
| Januar                     | 242                           | 258              | 770                 | 843            | 107                 | 104            | 136            | 129            | 114            | 109            | 164            | 167            |
| Februar                    | 259                           | ...              | 777                 | 835            | 108                 | 105            | 137            | 130            | 113            | 107            | 165            | 168            |
| März                       | 261                           | ...              | 789                 | 825            | 112                 | 111            | 138            | 133            | 113            | 106            | 165            | 169            |
| April                      | ...                           | ...              | 808                 | 822            | ...                 | ...            | 138            | 133            | 113            | 107            | 162            | 168            |
| Mai                        | ...                           | ...              | 825                 | 841            | ...                 | ...            | ...            | ...            | 113            | 107            | ...            | ...            |
| Juni                       | ...                           | ...              | ...                 | ...            | ...                 | ...            | ...            | ...            | ...            | ...            | ...            | ...            |

4) Ab März 1950 einschl. der Gruppen "Reinigung" und "Verschiedenes".- 5) Nur weiße Bevölkerung.  
a) Umbasiert nach Oxford und Cambridge Economic Service.- b) Ab Februar 1956 auf Originalbasis Januar 1956 = 100.- c) April.-  
d) Juli bis September 1939.- e) Juni bis August 1939.- f) 1939.

noch: Preise und Löhne  
**Monats-, Wochen- und Stundenverdienste bzw. tarifliche Stundenlöhne**  
**der Arbeiter in der verarbeitenden Industrie\***

| Zeit      | Monatsverdienste               |                                |                              |                      | Wochenverdienste                                      |   |                      |                       |                                 | Stundenverdienste                                     |                       |                              |                        |                 |
|-----------|--------------------------------|--------------------------------|------------------------------|----------------------|---|---|----------------------|-----------------------|---------------------------------|---|-----------------------|------------------------------|------------------------|-----------------|
|           | Jugo-<br>slawien <sup>1)</sup> | Argen-<br>tinien <sup>2)</sup> | Bra-<br>silien <sup>2)</sup> | Japan <sup>3)</sup>  | Bundes-<br>republik<br>Deutsch-<br>land <sup>4)</sup> | Großbri-<br>tannien<br>und<br>Nord-<br>Irland <sup>5)</sup> | Irland <sup>6)</sup> | Kanada                | Verein-<br>igte<br>Staa-<br>ten | Bundes-<br>republik<br>Deutsch-<br>land <sup>4)</sup> | Belgien <sup>7)</sup> | Däne-<br>mark <sup>10)</sup> | Finnland <sup>6)</sup> |                 |
|           | alle Arbeiter                  |                                |                              |                      |   |   |                      |                       |                                 |   |                       |                              | Männer                 | Frauen          |
|           | Index <sup>1)</sup>            | Argent.<br>Pesos               | Cru-<br>zeiros               | Jen                  | RM/DM   | Schilling   | kan\$                | US-\$                 | Pf                              | Index <sup>8)</sup>                                   | Dän. Öre              | Finmark                      |                        |                 |
| 1938 JD   | .                              | 110 <sup>a)</sup>              | .                            | .                    | .   | 50%   | 43%                  | 20,11 <sup>f)g)</sup> | 22,30                           | .   | 25                    | .                            | 8 <sup>g)</sup>        | 5 <sup>g)</sup> |
| 1948 JD   | ...                            | 357                            | 950                          | 4 379                | 43,64   | 116%  | 80%                  | 38,53                 | 54,14                           | 103,4   | 91                    | 283                          | 92                     | 6               |
| 1949 JD   | ...                            | 483                            | 1 085                        | 7 516                | 54,75   | 120%  | 83%                  | 41,71                 | 54,92                           | 118,3   | 96                    | 295                          | 97                     | 65              |
| 1950 JD   | ...                            | 588                            | 1 177                        | 9 133                | 60,54   | 127%  | 86%                  | 43,82                 | 59,33                           | 126,1   | 100                   | 309                          | 117                    | 76              |
| 1951 JD   | 100                            | 744                            | 1 257                        | 11 708               | 68,52 <sup>c)</sup>                                   | 139%  | 95%                  | 48,82                 | 64,71                           | 144,7   | 111                   | 342                          | 156                    | 105             |
| 1952 JD   | 88                             | 915                            | 1 487                        | 13 516               | 74,00   | 150%  | 103%                 | 53,62                 | 67,97                           | 155,7   | 115                   | 369                          | 164                    | 108             |
| 1953 JD   | 88                             | 999                            | 1 521                        | 15 322               | 77,87   | 159%  | 110%                 | 56,09                 | 71,69                           | 162,5   | 115                   | 376                          | 164                    | 112             |
| 1954 JD   | ...                            | 1 163                          | 2 235                        | 16 308               | 80,81   | 170%  | 111%                 | 57,16                 | 71,86                           | 166,8   | 119                   | 389                          | 169                    | 114             |
| 1955 JD   | ...                            | ...                            | 2 956                        | 16 417               | ...   | 185%  | ...                  | 59,32                 | ...                             | ...   | ...                   | 407                          | 177                    | 119             |
| 1955      |                                |                                |                              |                      |   |   |                      |                       |                                 |   |                       |                              |                        |                 |
| Januar    | ...                            | 1 194 <sup>b)</sup>            | .                            | 15 525               | .   | .   | .                    | 56,12                 | 73,97                           | .   | .                     | .                            | .                      | .               |
| Februar   | ...                            | 1 098                          | .                            | 14 854               | 81,92   | .   | .                    | 58,51                 | 74,54                           | 171,8   | .                     | 395                          | 172                    | 116             |
| März      | ...                            | 1 218                          | 2 876                        | 14 700               | .   | .   | 112%                 | 59,12                 | 75,30                           | .   | 120                   | .                            | .                      | .               |
| April     | ...                            | 1 165                          | .                            | 15 192               | .   | 180%  | .                    | 59,31                 | 74,77                           | .   | .                     | 403                          | 176                    | 119             |
| Mai       | ...                            | 1 249                          | .                            | 14 397               | 86,52   | .   | .                    | 59,90                 | 76,30                           | 176,4   | .                     | .                            | .                      | .               |
| Juni      | ...                            | 1 151                          | 2 925                        | 17 015               | .   | .   | 114                  | 59,66                 | 76,11                           | .   | 122                   | .                            | .                      | .               |
| Juli      | ...                            | 1 242                          | .                            | 19 973               | .   | .   | .                    | 59,31                 | 76,36                           | .   | .                     | 409                          | 180                    | 121             |
| August    | ...                            | 1 228                          | .                            | 15 599               | 87,64   | .   | .                    | 59,16                 | 76,33                           | 178,8   | .                     | .                            | .                      | .               |
| September | ...                            | ...                            | 3 022                        | 14 983               | .   | .   | 117%                 | 59,25                 | 77,71                           | .   | 122                   | .                            | .                      | .               |
| Oktober   | ...                            | 1 278                          | .                            | 15 036               | .   | 185%  | .                    | 60,09                 | 78,50                           | .   | .                     | 420                          | 180                    | 121             |
| November  | ...                            | 1 194                          | .                            | 15 541 <sup>k)</sup> | 90,47   | .   | .                    | 60,63                 | 79,52                           | 183,5   | .                     | .                            | .                      | .               |
| Dezember  | ...                            | ...                            | 3 022                        | 27 784 <sup>k)</sup> | .   | .   | 125                  | 60,78                 | 79,71                           | .   | 124                   | .                            | .                      | .               |
| 1956      |                                |                                |                              |                      |   |   |                      |                       |                                 |   |                       |                              |                        |                 |
| Januar    | ...                            | ...                            | .                            | 15 914               | .   | .   | .                    | 57,53                 | 78,55                           | .   | .                     | .                            | .                      | .               |
| Februar   | ...                            | ...                            | .                            | ...                  | 89,01   | .   | .                    | 60,69                 | 78,17                           | 186,5   | .                     | ...                          | ...                    | ...             |
| März      | ...                            | ...                            | ...                          | ...                  | .   | .   | ...                  | 61,33                 | 78,78                           | .   | 124                   | .                            | .                      | .               |
| April     | ...                            | ...                            | .                            | ...                  | .   | .   | .                    | ...                   | 78,99                           | .   | .                     | ...                          | ...                    | ...             |
| Mai       | ...                            | ...                            | .                            | ...                  | .   | .   | .                    | ...                   | 78,40                           | .   | .                     | .                            | .                      | .               |
| Juni      | ...                            | ...                            | .                            | ...                  | .   | .   | .                    | ...                   | ...                             | .   | ...                   | .                            | .                      | .               |

| Zeit      | noch: Stundenverdienste                                     |                      |                        |                             |                  | tarifliche Stundenlöhne |                                 |                                |                     |                                 |                                |                       |            |     |  |
|-----------|---|----------------------|------------------------|-----------------------------|------------------|-------------------------|---------------------------------|--------------------------------|---------------------|---------------------------------|--------------------------------|-----------------------|------------|-----|--|
|           | Großbri-<br>tannien<br>und<br>Nord-<br>Irland <sup>5)</sup> | Irland <sup>6)</sup> | Norwegen <sup>6)</sup> | Schwe-<br>den <sup>6)</sup> | Argen-<br>tinien | Kanada                  | Verein-<br>igte<br>Staa-<br>ten | Frank-<br>reich <sup>10)</sup> | Italien             | Nieder-<br>lande <sup>14)</sup> | Öster-<br>reich <sup>16)</sup> | Schweiz <sup>4)</sup> | Australien |     |  |
|           | alle Arbeiter   |                      | Männer                 | Frauen                      | alle Arbeiter    |                         |                                 |                                |                     | Männer                          | alle Arbeiter                  | Männer                | Frauen     |     |  |
|           | Pence   | Norweg. Kronen       | skr                    | Index <sup>8)</sup>         | kan.ots          | US-ots                  | fhrs                            | Index <sup>8)</sup>            | Index <sup>8)</sup> | Index <sup>8)</sup>             | Index <sup>8)</sup>            | Index <sup>8)</sup>   | Pence      |     |  |
| 1938 JD   | 13,0  | 11,9                 | 1,63 <sup>h)</sup>     | 0,97 <sup>h)</sup>          | .                | .                       | 63                              | .                              | 2                   | 52                              | .                              | 54 <sup>i)</sup>      | 26         | 13  |  |
| 1948 JD   | 31,2  | 21,7                 | 2,96                   | 1,88                        | 2,34             | 61                      | 91,3                            | 135                            | 66,1                | 96                              | 91                             | 99                    | 45         | 28  |  |
| 1949 JD   | 32,2 <sup>d)</sup>  | 22,4 <sup>d)</sup>   | 3,04                   | 1,98                        | 2,43             | 84                      | 98,6                            | 140                            | 73,9                | 98                              | 94                             | 100                   | ...        | ... |  |
| 1950 JD   | 33,5  | 23,0                 | 3,22                   | 2,12                        | 2,53             | 100                     | 103,6                           | 147                            | 81,4                | 100                             | 100                            | 100                   | 55         | 36  |  |
| 1951 JD   | 36,8  | 25,8                 | 3,67                   | 2,49                        | 3,05             | 125                     | 116,8                           | 159                            | 104,3               | 110                             | 108                            | 132                   | 67         | 47  |  |
| 1952 JD   | 39,6  | 28,8                 | 4,09                   | 2,82                        | 3,63             | 156                     | 129,2                           | 167                            | 120,7               | 113                             | 110                            | 148                   | 79         | 55  |  |
| 1953 JD   | 41,7  | 29,3 <sup>e)</sup>   | 4,28                   | 2,93                        | 3,79             | 169                     | 135,8                           | 177                            | 124,2               | 116                             | 112                            | 148                   | 83         | 58  |  |
| 1954 JD   | 44,3  | 29,9                 | 4,50                   | 3,06                        | 3,94             | 193                     | 140,8                           | 181                            | 131,5               | 121                             | 125                            | 157                   | 84         | 58  |  |
| 1955 JD   | 48,0  | ...                  | ...                    | ...                         | ...              | ...                     | 144,5                           | ...                            | ...                 | 127                             | ...                            | 162                   | 87         | 59  |  |
| 1955      |   |                      |                        |                             |                  |                         |                                 |                                |                     |                                 |                                |                       |            |     |  |
| Januar    | .   | .                    | .                      | .                           | .                | 210                     | 142,8                           | 184                            | 136,1               | 126                             | 130                            | 162                   | .          | .   |  |
| Februar   | .   | .                    | 4,60                   | 3,11                        | 3,82             | 234                     | 142,7                           | 185                            | .                   | 126                             | 130                            | 162                   | .          | .   |  |
| März      | .   | 30,6                 | .                      | .                           | .                | 188                     | 143,5                           | 185                            | .                   | 126                             | 130                            | 162                   | 109        | 86  |  |
| April     | 46,7  | .                    | .                      | .                           | .                | 186                     | 144,3                           | 186                            | 137,3               | 126                             | 130                            | 162                   | .          | .   |  |
| Mai       | .   | .                    | 4,91                   | 3,32                        | 4,00             | 197                     | 145,4                           | 187                            | .                   | 126                             | 130                            | 162                   | .          | .   |  |
| Juni      | .   | 31,1                 | .                      | .                           | .                | 186                     | 145,5                           | 187                            | .                   | 126                             | 131                            | 165                   | 109        | 87  |  |
| Juli      | .   | .                    | .                      | .                           | .                | 200                     | 145,0                           | 189                            | 141,4               | 126                             | 131                            | 165                   | .          | .   |  |
| August    | .   | .                    | .                      | .                           | .                | 190                     | 145,1                           | 188                            | .                   | 127                             | 131                            | 163                   | .          | .   |  |
| September | .   | 31,5                 | .                      | .                           | .                | ...                     | 143,8                           | 190                            | .                   | 127                             | 131                            | 163                   | 109        | 87  |  |
| Oktober   | 48,0  | .                    | .                      | .                           | .                | 203                     | 144,8                           | 191                            | 145,4               | 129                             | 131                            | 163                   | .          | .   |  |
| November  | .   | .                    | 4,81                   | 3,21                        | 4,05             | ...                     | 145,4                           | 193                            | .                   | 129                             | 131                            | 164                   | .          | .   |  |
| Dezember  | .   | 33,1                 | .                      | .                           | .                | ...                     | 146,1                           | 193                            | .                   | 129                             | 131                            | 170                   | 109        | 88  |  |
| 1956      |   |                      |                        |                             |                  |                         |                                 |                                |                     |                                 |                                |                       |            |     |  |
| Januar    | .   | .                    | .                      | .                           | .                | ...                     | 147,5                           | 193                            | 148,9               | 129                             | 131                            | 170                   | .          | .   |  |
| Februar   | .   | .                    | ...                    | ...                         | 4,07             | ...                     | 147,3                           | 193                            | .                   | 129                             | 131                            | 171                   | .          | .   |  |
| März      | .   | ...                  | .                      | .                           | .                | ...                     | 148,5                           | 195                            | .                   | 129                             | 131                            | 171                   | 109        | ... |  |
| April     | ...   | .                    | .                      | .                           | .                | ...                     | ...                             | 196                            | ...                 | 131                             | ...                            | ...                   | .          | .   |  |
| Mai       | .   | .                    | .                      | .                           | .                | ...                     | ...                             | 196                            | .                   | ...                             | ...                            | ...                   | .          | .   |  |
| Juni      | .   | .                    | .                      | .                           | .                | ...                     | ...                             | ...                            | .                   | ...                             | ...                            | ...                   | ...        | ... |  |

\* Wenn nicht anders vermerkt, Lohnempfänger (Arbeiter) in der verarbeitenden Industrie ohne Gehaltsempfänger (Angestellte).

1) 1951 = 100.- 2) Durchschnittliche Bruttolöhne in "Distrito Federal". Einschl. Bergbau, Bauwirtschaft und Dienstleistungen. Die Zahlen basieren auf den Lohnlisten der 45 Betriebe mit mehr als 500 Beschäftigten und den Angaben einer repräsentativen Anzahl von 132 Betrieben mit 4 bis 499 Beschäftigten.- 3) Ab 1950 einschl. Gehaltsempfänger (Angestellte). Die Zahlen werden aus den Angaben einer repräsentativen Anzahl von Betrieben mit mehr als 30 bezahlten Beschäftigten errechnet.- 4) Einschl. Baugewerbe.- 5) Einschl. einiger weiterer Industriezweige.- 6) Einschl. Bergbau.- 7) Einschl. Industrie der Steine und Erden, Bau- und Transportgewerbe.- 8) 1950 = 100.- 9) Umbasiert von Originalbasis 1936 bis 1938 = 100.- 10) Einschl. Bau- und Transportgewerbe, Handel und Dienstleistungen.- 11) Die Reihe umfaßt alle Industriezweige, die bewegliche Güter produzieren. Einschl. Angestellte und Inhaber, jedoch ohne außerbetriebliche Stückarbeiter.- 12) Umbasiert von Originalbasis 1953 = 100.- 13) Umbasiert von Originalbasis 1938 = 100.- 14) Einschl. Bergbau und Baugewerbe.- 15) Umbasiert von Originalbasis 30. Juni 1947 = 100.- 16) Ohne staatliche Kinderzulagen (Ernährungsbefreiungen). Index des Österreichischen Instituts für Wirtschaftsforschung. Netto-Tarif-Stundenlöhne in Wien.- 17) Umbasiert von Originalbasis August 1938 = 100.- 18) Umbasiert von Originalbasis 30. September 1939 = 100. Einschl. Zulagen zur Bestreitung der Lebenshaltungskosten.

a) 1937.- b) Einschl. Weihnachtsgatifikation.- c) Durchschnitt der Quartale März, Juni, September.- d) Stand im Oktober.- e) Stand im September.- f) Einschl. Gehaltsempfänger (Angestellte).- g) 1939.- h) Juli bis September.- i) September 1939.- k) Einschl. Sonderzulagen.

## Maße und Gewichte

| Metrisches System  |  | Britisches oder US-System  |   |
|--|--|--|---|
| Einheit  | Gegenwert  | Einheit  | Gegenwert   |
| <u>Längenmaße</u>  |  |  |   |
| 1 Zentimeter (cm)  | 0,393 700 in.  | 1 inch (in.)   | 2,540 005 cm  |
| 1 Meter (m) = 100 cm                                     | 3,280 833 ft.<br>1,093 611 yd.   | 1 foot (ft.) = 12 in.<br>1 Yard (yd.) = 3 ft.  | 0,304 801 m<br>0,914 402 m                            |
| 1 Kilometer (km) = 1 000 m                               | 0,621 370 mi.  | 1 mile (mi.) = 1 760 yd.   | 1,609 347 km  |
| <u>Flächenmaße</u>                                       |  |  |   |
| 1 Quadratzentimeter (qcm)                                | 0,155 000 sq. in.  | 1 square inch (sq. in.)  | 6,451 626 qcm   |
| 1 Quadratmeter (qm) = 10 000 qcm                         | 10,763 865 sq. ft.<br>1,195 985 sq. yd.  | 1 square foot (sq. ft.) = 144 sq. in.<br>1 square yard (sq. yd.) = 9 sq. ft.   | 0,092 903 qm<br>0,836 131 qm                          |
| 1 Quadratkilometer (qkm) = 100 ha =<br>1 000 000 qm      | 0,386 101 sq. mi.  | 1 square mile (sq. mi.) = 640 acres  | 2,589 998 qkm   |
| 1 Ar (a) = 100 qm  | 119,598 502 sq. yd.  |  |   |
| 1 Hektar (ha) = 100 a = 10 000 qm                        | 2,471 045 acres  | 1 acre (A) = 4 840 sq. yds.  | 0,404 687 ha  |
| <u>Raummaße</u>  |  |  |   |
| 1 Kubikzentimeter (ccm)                                  | 0,061 023 cu. in.  | 1 cubic inch (cu. in.)   | 16,387 162 ccm  |
| 1 Kubikmeter (cbm) = 1 000 000 ccm                       | 35,314 45 cu. ft.<br>1,307 943 cu. yd.<br>0,353 145 reg. tn.                   | 1 cubic foot (cu. ft.) = 1 728 cu. in.<br>1 cubic yard (cu. yd.) = 27 cu. ft.<br>1 register ton (reg. tn.) = 100 cu. ft.                           | 0,028 317 cbm<br>0,764 559 cbm<br>2,831 7 cbm         |
| <u>Flüssigkeitsmaße</u>                                  |  |  |   |
| 1 Liter (l)  | 1,759 79 imp. pt.<br>2,113 42 US pt.<br>0,879 892 imp. qt.<br>1,056 710 US qt. | 1 imperial pint (imp. pt.)<br>1 US liquid pint (liq. pt.)<br>1 imperial quart (imp. qt.) = 2 imp. pt.<br>1 US liquid quart (liq. qt.) = 2 liq. pt. | 0,568 25 l<br>0,473 17 l<br>1,136 50 l<br>0,946 333 l |
| 1 Hektoliter (hl) = 100 l                                | 21,997 3 imp. gal.<br>26,417 8 US gal.   | 1 imp. gallon (imp. gal.) = 4 imp. qt.<br>1 US gallon (US gal.) = 4 liq. qt.   | 0,045 460 hl<br>0,037 853 hl                          |
| <u>Gewichte</u>  |  |  |   |
| 1 Pfund (Pfd.) = 0,5 kg                                  | 17,636 976 oz. avdp.<br>16,075 36 oz. troy<br>1,102 31 lb. avdp.               | 1 avoirdupois ounce (oz. avdp.)<br>1 apothecaries' or troy ounce (oz. troy) <sup>1)</sup>  | 28,349 53 g<br>31,103 496 g                           |
| 1 Kilogramm (kg) = 2 Pfd.                                | 2,204 622 lb. avdp.<br>2,679 227 lb. troy                                      | 1 avoirdupois pound (lb. avdp.) = 16 oz. avdp.<br>1 apothecaries' or troy pound (lb. troy)   | 0,453 592 kg<br>0,373 242 kg                          |
| 1 Zentner (Ztr.) = 100 Pfd. = 50 kg                      | 1,102 311 US-cwt.<br>0,984 206 Brit.-cwt.                                      | 1 US hundredweight (US-cwt.) = 100 lbs.<br>1 Brit. hundredweight (Brit.-cwt.) =<br>112 lbs.  | 45,359 242 kg<br>50,802 351 kg                        |
| 1 Doppelzentner (dz) = 2 Ztr. =<br>200 Pfd. = 100 kg     | 2,204 622 US-cwt.<br>1,968 412 Brit.-cwt.                                      |  |   |
| 1 Tonne (t) = 10 dz = 20 Ztr. =<br>2 000 Pfd. = 1 000 kg | 1,102 311 sh. tn.<br>0,984 206 l. tn.  | 1 short ton (sh. tn.) = 2 000 lbs.<br>1 long ton (l. tn.) = 2 240 lbs.   | 0,907 185 t<br>1,016 047 t                            |
| <u>Maße für Verkehrsleistungen</u>                       |  |  |   |
| 1 Personenkilometer (Pkm)                                | 0,621 370 pass.-mi.  | 1 passenger-mile (pass.-mi.)   | 1,609 347 Pkm   |
| 1 Tonnenkilometer (tkm)                                  | 0,684 943 sh. tn.-mi.<br>0,611 556 l. tn.-mi.                                  | 1 short ton-mile (sh. tn.-mi.)<br>1 long ton-mile (l. tn.-mi.)   | 1,459 975 tkm<br>1,635 172 tkm                        |

## Maße und Gewichte für landwirtschaftliche Produkte

| 1 metr. t         | Gegenwert in |                  | 1 US-bushel       | Gegenwert in |           | 1 imp. bushel     | Gegenwert in |           |
|-------------------|--------------|------------------|-------------------|--------------|-----------|-------------------|--------------|-----------|
|                   | US-bushels   | imperial bushels |                   | lb.          | metr. t   |                   | lb.          | metr. t   |
| Weizen            | 36,743       | 36,743           | Weizen            | 60           | 0,027 216 | Weizen            | 60           | 0,027 216 |
| Kartoffeln        | 36,743       | 36,743           | Kartoffeln        | 60           | 0,027 216 | Kartoffeln        | 60           | 0,027 216 |
| Mengkorn          | 38,011       | .                | Mengkorn          | 58           | 0,026 308 | Roggen            | 56           | 0,025 401 |
| Roggen            | 39,368       | 39,368           | Roggen            | 56           | 0,025 401 | Mais              | 56           | 0,025 401 |
| Mais              | 39,368       | 39,368           | Mais              | 56           | 0,025 401 | Leinsamen         | 52           | 0,023 587 |
| Leinsamen         | 39,368       | 42,396           | Leinsamen         | 56           | 0,025 401 | Gerste            | 50           | 0,022 680 |
| Gerste            | 45,931       | 44,092           | Gerste            | 48           | 0,021 772 | Hafer             | 39           | 0,017 690 |
| Reis (ungeschält) | 48,991       | .                | Reis (ungeschält) | 45           | 0,020 412 | 1 Austral. bushel |              |           |
| Spelz             | 61,241       | .                | Spelz             | 36           | 0,016 329 | Roggen            | 60           | 0,027 216 |
| Hafer             | 68,894       | 56,529           | Hafer             | 32           | 0,014 515 | Leinsamen         | 56           | 0,025 401 |
| Sojabohnen        | 36,743       | .                | Sojabohnen        | 60           | 0,027 216 | Reis              | 42           | 0,019 051 |
|                   |              |                  |                   |              |           | Hafer             | 40           | 0,018 144 |

1) Gold-, Silber-, Juwelen- und Apothekengewicht.



