

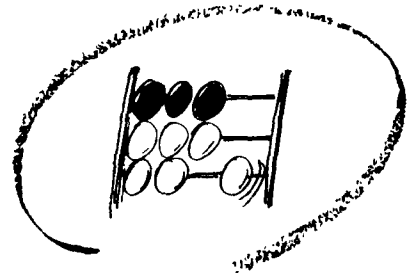
Statistisches Bundesamt

# Bildung im Zahlenspiegel

1992

*Mit gesamtdeutschen Ergebnissen*

**METZLER  
POESCHEL**



Statistisches Bundesamt

# **Bildung im Zahlenspiegel**

**1992**

— **METZLER** —  
**POESCHEL**

Herausgeber:  
Statistisches Bundesamt  
Gustav-Stresemann-Ring 11  
6200 Wiesbaden 1

Verlag:  
Metzler-Poeschel Stuttgart

Verlagsauslieferung:  
Hermann Leins GmbH & Co. KG  
Holzwiesenstr. 2  
Postfach 11 52  
7408 Kusterdingen  
Telefon: 07071/33046  
Telex: 7 262 891 mepo d  
Telefax: 07071/33653

Erscheinungsfolge: jährlich

Erschienen im Oktober 1992

Preis: DM 20,60

Bestellnummer: 1020100 - 92700

ISBN 3 - 8246 - 0338 - 1

Copyright: Statistisches Bundesamt, Wiesbaden 1992

Vervielfältigung - außer für gewerbliche Zwecke -  
mit Quellenangabe gestattet.

Umweltfreundliches Papier aus 100 % Altpapier

|  |    |
|--|----|
| Einführung .....   | 7  |
| Erläuterungen .....  | 8  |
| <br>1 Zusammenfassende Übersichten   |    |
| 1.1 Gesamtüberblick .....  | 20 |
| 1.2 Strukturdaten über Schüler und Studenten   |    |
| 1.2.1 Schüler .....  | 22 |
| 1.2.2 Studenten .....  | 23 |
| 1.3 Schüler, Auszubildende und Studenten im Verhältnis zur Bevölkerung<br>und zu den Erwerbspersonen .....   | 24 |
| <br>2 Bevölkerung und Erwerbstätigkeit   |    |
| 2.1 Bevölkerung nach ausgewählten Altersgruppen .....  | 25 |
| 2.2 Bevölkerung am 31.12.1990 nach ausgewählten Altersgruppen und Ländern .....  | 26 |
| 2.3 Voraussichtliche Entwicklung der Bevölkerung nach ausgewählten Altersgruppen<br>für die Bundesrepublik Deutschland nach dem Gebietsstand ab dem 03.10.1990 ..... | 27 |
| 2.4 Voraussichtliche Entwicklung der Bevölkerung nach Altersgruppen im früheren<br>Bundesgebiet .....  | 28 |
| 2.5 Voraussichtliche Entwicklung der Bevölkerung nach Altersgruppen in den neuen<br>Bundesländern .....  | 29 |
| 2.6 Bevölkerung im April 1991 nach Altersgruppen und Bildungsabschluß  |    |
| 2.6.1 Grundzahlen .....  | 30 |
| 2.6.2 Verhältniszahlen .....   | 31 |
| 2.7 Erwerbspersonen nach Altersgruppen .....   | 32 |
| 2.8 Erwerbstätige nach Wirtschaftsabteilungen und Stellung im Beruf .....  | 33 |
| 2.9 Schüler und Studenten 1990 nach Schularten und Altersjahren  |    |
| 2.9.1 Allgemeinbildende Schulen .....  | 34 |
| 2.9.2 Berufliche Schulen, Schulen des Gesundheitswesens sowie Hochschulen .....  | 35 |
| <br>3 Vorschulische Einrichtungen  |    |
| 3.1 Kindergärten und Kinderhorte nach Ländern .....  | 36 |
| 3.2 Kinder in Kindergärten im April 1990 nach Altersjahren und Ländern .....   | 36 |
| <br>4 Allgemeinbildende Schulen  |    |
| 4.1 Allgemeinbildende Schulen 1960 bis 1991 .....  | 37 |
| 4.2 Schulen nach Schularten und Ländern .....  | 38 |
| 4.3 Klassen nach Schularten und Ländern .....  | 38 |
| 4.4 Schüler nach Schularten .....  | 39 |
| 4.5 Prognose der Schüler nach Schularten .....   | 40 |
| 4.6 Schüler 1991 nach Schularten und Ländern .....   | 41 |
| 4.7 Schüler an Abendhauptschulen, Abendrealschulen, Abendgymnasien und Kollegs<br>1991 nach Ländern .....  | 41 |
| 4.8 Schüler 1990 nach Schularten und Geburtsjahren .....   | 42 |
| 4.9 Schüler 1990 nach Schularten, Klassenstufen bzw. Ausbildungsjahren .....   | 43 |
| 4.10 Ausländische Schüler nach Schularten .....  | 44 |
| 4.11 Ausländische Schüler 1990 nach Schularten und Staatsangehörigkeit .....   | 44 |
| 4.12 Ausländische Schüler 1990 nach Schularten und Ländern .....   | 45 |
| 4.13 Schüler mit fremdsprachlichem Unterricht 1990 nach Schularten und Klassenstufen ....  | 46 |
| 4.14 Schulabgänger nach Abschlußarten .....  | 47 |
| 4.15 Schulabgänger 1990 nach Abschlußarten, Schularten und Ländern   |    |
| 4.15.1 Nach Beendigung der Vollzeitschulpflicht .....  | 48 |
| 4.15.2 Mit Realschul- oder gleichwertigem Abschluß .....   | 49 |
| 4.15.3 Mit Hochschul- oder Fachhochschulreife .....  | 49 |
| 4.15.4 Schulabgänger nach Abschluß- und Schularten 1990 in den neuen Bundesländern .....   | 49 |
| 4.16 Abiturienten nach Studienabsicht und Ländern .....  | 50 |
| 4.17 Studienwillige Abiturienten 1992 nach angestrebter Fächergruppe und Ländern .....   | 51 |
| 4.18 Studienwillige Abiturienten 1992 nach den 20 am häufigsten gewünschten<br>Studienbereichen .....  | 52 |
| 4.19 Lehrer nach Schularten .....  | 53 |
| 4.20 Lehrer 1990 nach Schularten und Ländern .....   | 54 |
| 4.21 Wöchentlich erteilte Unterrichtsstunden der Lehrer 1990 nach Schularten und Ländern   |    |
| 4.22 Vollzeitlehrer und Schüler je Lehrer 1990 nach Schularten und Ländern .....   | 55 |

|        |  |     |
|--------|--|-----|
| 5      | Berufliche Schulen   |     |
| 5. 1   | Berufliche Schulen 1960 bis 1991 .....   | 56  |
| 5. 2   | Schulen nach Schularten und Ländern .....  | 57  |
| 5. 3   | Klassen nach Schularten und Ländern .....  | 57  |
| 5. 4   | Schüler nach Schularten .....  | 58  |
| 5. 5   | Prognose der Schüler nach Schularten .....   | 59  |
| 5. 6   | Schüler 1991 nach Schularten und Ländern .....   | 60  |
| 5. 7   | Schüler in Berufsschulen, im Berufsvorbereitungs- und Berufsgrundbildungs-<br>jahr 1991 nach Ländern .....                               | 60  |
| 5. 8   | Schüler 1990 nach Schularten, Geburtsjahren und Schuljahrgängen .....  | 61  |
| 5. 9   | Schüler 1990 nach Schularten und schulischer Vorbildung .....  | 62  |
| 5.10   | Ausländische Schüler nach Schularten .....   | 62  |
| 5.11   | Ausländische Schüler 1990 nach Schularten und Ländern .....  | 63  |
| 5.12   | Ausländische Schüler 1990 nach Schularten und Staatsangehörigkeit .....  | 63  |
| 5.13   | Schüler in Berufsschulen 1990 nach Berufsbereichen und ausgewählten Berufsgruppen ..   | 64  |
| 5.14   | Schüler mit fremdsprachlichem Unterricht 1990 nach Schularten .....  | 65  |
| 5.15   | Schulabgänger nach Schularten und Ländern .....  | 65  |
| 5.16   | Lehrer nach Schularten .....   | 66  |
| 5.17   | Lehrer 1990 nach Schularten und Ländern .....  | 67  |
| 5.18   | Wöchentlich erteilte Unterrichtsstunden der Lehrer 1990 nach Schularten<br>und Ländern .....   | 67  |
| 5.19   | Vollzeitlehrer und Schüler je Lehrer 1990 nach Schularten und Ländern .....  | 68  |
| 5.20   | Schulen des Gesundheitswesens sowie Klassen, Schüler und Lehrer 1990 nach Ländern ..   | 68  |
| 6      | Berufliche Bildung   |     |
| 6. 1   | Berufliche Bildung 1960 bis 1991 .....   | 69  |
| 6. 2   | Auszubildende nach Ausbildungsbereichen .....  | 70  |
| 6. 3   | Auszubildende 1990 nach Ausbildungsbereichen, Ausbildungsjahren sowie neu ab-<br>geschlossene Ausbildungsverhältnisse nach Ländern ..... | 71  |
| 6. 4   | Auszubildende nach Berufsbereichen und ausgewählten Berufsabschnitten .....  | 73  |
| 6. 5   | Auszubildende 1990 in den neuen Bundesländern nach Berufsbereichen, Berufsgruppen<br>und Geschlecht .....                                | 76  |
| 6. 6   | Auszubildende 1990 in den 25 am stärksten besetzten Ausbildungsberufen .....   | 77  |
| 6. 7   | Auszubildende 1990 nach schulischer Vorbildung, Ausbildungsbereichen und<br>Ländern .....  | 79  |
| 6. 8   | Ausländische Auszubildende 1990 nach Staatsangehörigkeit, Ausbildungsbereichen und<br>Ländern .....                                      | 81  |
| 6. 9   | Teilnehmer an Abschlußprüfungen 1990 nach Ausbildungsbereichen und<br>Prüfungserfolg .....   | 83  |
| 6.10   | Teilnehmer an Abschlußprüfungen 1990 nach Berufsbereichen, Berufsgruppen und<br>Prüfungserfolg .....                                     | 84  |
| 7      | Hochschulen  |     |
| 7. 1   | Hochschulen 1960 bis 1991 .....  | 85  |
| 7. 2   | Studenten nach Hochschularten .....  |     |
| 7. 2.1 | Studenten .....  | 86  |
| 7. 2.2 | Studienanfänger .....  | 88  |
| 7. 3   | Prognose der Studienberechtigten, Studienanfänger, Studenten und Hochschul-<br>absolventen .....   |     |
| 7. 3.1 | Studienberechtigte und Studienanfänger .....   | 90  |
| 7. 3.2 | Studenten und Hochschulabsolventen .....   | 90  |
| 7. 4   | Studenten im Wintersemester 1991/92 nach Hochschularten und Ländern .....  |     |
| 7. 4.1 | Insgesamt .....  | 91  |
| 7. 4.2 | Weiblich .....   | 92  |
| 7. 4.3 | Studienanfänger .....  | 93  |
| 7. 5   | Studenten im Wintersemester 1991/92 nach Ländern, Hochschularten und Hochschulen ...   | 94  |
| 7. 6   | Studenten und Studienanfänger .....  |     |
| 7. 6.1 | Studenten im Wintersemester 1990/91 nach Fächergruppen und Studienbereichen .....  | 97  |
| 7. 6.2 | Studienanfänger im Studienjahr 1990 nach Fächergruppen und Studienbereichen .....  | 98  |
| 7. 6.3 | Im Wintersemester 1991/92 .....  | 99  |
| 7. 7   | Studenten im Wintersemester 1990/91 nach Fächergruppen, Studienbereichen und<br>Fachsemestern .....                                      |     |
| 7. 7.1 | Insgesamt .....  | 100 |
| 7. 7.2 | Weiblich .....   | 101 |
| 7. 8   | Deutsche Studenten im Wintersemester 1990/91 in den 20 am stärksten besetzten<br>Studienfächern .....                                    | 102 |
| 7. 9   | Deutsche Studenten im Wintersemester 1990/91 nach Geburtsjahren und Hochschularten<br>sowie Studienanfänger nach Geburtsjahren .....     | 103 |
| 7.10   | Deutsche Studenten und Studienanfänger nach dem Land des Hochschulortes und dem<br>Land des ständigen Wohnsitzes .....                   |     |
| 7.10.1 | Studenten im Wintersemester 1990/91 .....  | 104 |
| 7.10.2 | Studienanfänger im Studienjahr 1990 .....  | 105 |
| 7.11   | Deutsche Studienanfänger im Studienjahr 1990 nach der beruflichen Stellung der<br>Eltern .....   | 106 |
| 7.12   | Deutsche Studienanfänger nach dem Jahr des Erwerbs der Hochschulzugangsberechtig-<br>ung sowie dem Zeitraum bis zum Studienbeginn .....  | 107 |
| 7.13   | Ausländische Studenten im Wintersemester 1990/91 nach Staatsangehörigkeit und<br>Hochschularten .....                                    |     |
| 7.13.1 | Insgesamt .....  | 108 |
| 7.13.2 | Weiblich .....   | 109 |
| 7.14   | Bestandene Prüfungen nach Prüfungsgruppen .....  | 110 |
| 7.15   | Bestandene Prüfungen 1990 nach Prüfungsgruppen und Ländern .....   | 112 |

|  |  |     |
|--|--|-----|
| 7.16   | Bestandene Prüfungen 1990 nach Fächergruppen, Studienbereichen und Prüfungsgruppen   |     |
| 7.16.1   | Insgesamt  | 113 |
| 7.16.2   | Weiblich   | 114 |
| 7.16.3   | Neue Bundesländer  | 115 |
| 7.17   | Abgelegte Prüfungen 1990 nach Fächergruppen, Studienbereichen und Prüfungsgruppen  |     |
| 7.17.1   | Diplom (U) - und entsprechende Abschlußprüfungen   | 116 |
| 7.17.2   | Doktorprüfungen  | 117 |
| 7.17.3   | Lehramtsprüfungen (Fallzahlen)   | 118 |
| 7.17.4   | Diplom (FH) / Kurzstudiengänge   | 119 |
| 7.18   | Durchschnittsalter und mittlere Studiendauer deutscher Hochschulabsolventen nach Abschlußarten und Fächergruppen                                     | 120 |
| 7.19   | Deutsche Universitätsabsolventen mit Studienzeiten im Ausland  | 121 |
| 7.20   | Studentenwohnheime am 1.1.1992   | 122 |
| 7.21   | Personal an Hochschulen nach Hochschularten und Ländern  | 123 |
| 7.22   | Personal an Hochschulen 1990 nach Hochschularten und Ländern   | 124 |
| 7.23   | Hauptberufliches Personal an Hochschulen 1990 nach Fächergruppen, Lehr- und Forschungsbereichen sowie dienstrechtlicher Stellung                     |     |
| 7.23.1   | Insgesamt  | 125 |
| 7.23.2   | Weiblich   | 126 |
| 7.24   | Habilitationen 1990 nach Fächergruppen und Ländern   |     |
| 7.24.1   | Nach Fächergruppen und Ländern   | 127 |
| 7.24.2   | Nach Ländern und Wissenschaftszweigen  | 127 |
| 7.25   | Studenten an Berufsakademien in Baden-Württemberg  | 127 |
| 7.26   | Ausländische Besucher der Studienkollegs im Wintersemester 1990/91 nach Staatsangehörigkeit und Ländern  | 128 |
| 8  | Ausgaben und Personal der öffentlichen Haushalte   |     |
| 8. 1   | Ausgaben der öffentlichen Haushalte für Bildung und Wissenschaft nach Aufgabenbereichen  | 129 |
| 8. 2   | Ausgaben der öffentlichen Haushalte für Bildung und Wissenschaft 1989  |     |
| 8. 2.1   | Nach Gebietskörperschaften und Aufgabenbereichen   | 130 |
| 8. 2.2   | Nach Arten und Aufgabenbereichen   | 130 |
| 8. 2.3   | Nach Gebietskörperschaften, Aufgabenbereichen und Arten  | 131 |
| 8. 3   | Personal der öffentlichen Haushalte für Bildung und Wissenschaft am 30. Juni 1990 nach Gebietskörperschaften, Aufgabenbereichen und Dienstverhältnis | 132 |
| 9  | Ausbildungsförderung   |     |
| 9. 1   | Geförderte und finanzieller Aufwand nach Ausbildungsstätten und Ländern  | 133 |
| 9. 2   | Geförderte 1990 nach Ausbildungsstätten und Altersgruppen  | 135 |
| 9. 3   | Geförderte 1990 nach Ausbildungsstätten und Familienstand  | 136 |
| 9. 4   | Geförderte 1990 nach Ausbildungsstätten und Berufstätigkeit des Vaters bzw. der Mutter   | 137 |
| 9. 5   | Geförderte 1990 nach Ausbildungsstätten und Umfang der Förderung sowie Wohnung während der Ausbildung  | 137 |
| 9. 6   | Geförderte 1990 nach Ausbildungsstätten und Staatsangehörigkeit  | 138 |
| 9. 7   | Geförderte 1990 nach Ausbildungsstätten und Art eines berufsqualifizierenden Ausbildungsabschlusses  | 138 |
| 10   | Weiterbildung  |     |
| 10. 1  | Berufliche Weiterbildung von Erwerbspersonen   | 139 |
| 10. 2  | Maßnahmen der Bundesanstalt für Arbeit   |     |
| 10. 2.1  | Eintritte in Maßnahmen zur beruflichen Förderung nach ausgewählten Merkmalen   | 140 |
| 10. 2.2  | Austritte aus Maßnahmen zur beruflichen Förderung nach ausgewählten Merkmalen  | 142 |
| 10. 3  | Fortbildungsmaßnahmen der Wirtschaftsorganisationen  |     |
| 10. 3.1  | Teilnehmer an Fortbildungsprüfungen nach Art des Abschlusses und Berufen   | 144 |
| 10. 3.2  | Teilnehmer an Meisterprüfungen nach Berufen  | 147 |
| 10. 4  | Veranstaltungen der Evangelischen und Katholischen Erwachsenenbildung 1978 bis 1990  | 150 |
| 10. 5  | Veranstaltungen der Volkshochschulen   |     |
| 10. 5.1  | Veranstaltungen nach Fachgebieten im früheren Bundesgebiet   | 151 |
| 10. 5.2  | Teilnahme an Prüfungen im früheren Bundesgebiet  | 151 |
| 10. 6  | Teilnehmer an Fernunterrichtslehrgängen nach Themenbereichen   | 152 |
| 11   | Internationale Übersichten   |     |
| 11. 1  | Bevölkerung, Schüler und Studenten sowie Erwerbspersonen   |     |
| 11. 1.1  | Grundzahlen  | 153 |
| 11. 1.2  | Anteil der Schüler und Studenten an der Bevölkerung und im Verhältnis zu den Erwerbspersonen   | 154 |
| 11. 2  | Schüler und Studenten nach Bildungsbereichen   |     |
| 11. 2.1  | Grundzahlen  | 155 |
| 11. 2.2  | Anteil der Bildungsbereiche  | 157 |
| 11. 2.3  | Anteil der weiblichen Schüler und Studenten  | 159 |
| Quellennachweis  |  | 161 |
| Andere Statistiken mit Angaben zur Beurteilung von Fragen des Bildungswesens                               |  | 162 |
| Anschriftenverzeichnis der statistischen Ämter der Länder  |  | 163 |
| Anschriftenverzeichnis der Kultus- bzw. Wissenschaftsministerien der Länder der Bundesrepublik Deutschland |  | 164 |

Soweit nicht anders angegeben, beziehen sich die Angaben auf die Bundesrepublik Deutschland nach dem Gebietsstand seit dem 03.10.1990.

#### Zeichenerklärung

- 0 = Weniger als die Hälfte von 1  
in der letzten besetzten Stelle,  
jedoch mehr als nichts
- = nichts vorhanden
- ... = Angabe fällt später an
- / = keine Angaben, da Zahlenwert  
nicht sicher genug
- . = Zahlenwert unbekannt  
oder geheimzuhalten
- x = Tabellenfach gesperrt, weil  
Aussage nicht sinnvoll
- () = Aussagewert eingeschränkt, da der  
Zahlenwert Fehler aufweisen kann
- [ oder - = grundsätzliche Änderung innerhalb  
einer Reihe, die den zeitlichen  
Vergleich beeinträchtigt
- a.n.g. = anderweitig nicht genannt
- nhw = nichthandwerkliche Ausbildungsberufe

#### Auf- und Abrundungen

Im allgemeinen ist ohne Rücksicht auf die Endsumme auf- bzw. abgerundet worden. Deshalb können sich bei der Summierung von Einzelangaben geringfügige Abweichungen in der Endsumme ergeben.

#### Auf- und Ausgliederungen

Die vollständige Aufgliederung einer Summe ist durch das Wort **d a v o n** kenntlich gemacht. Auf das Wort "davon" ist verzichtet worden, wenn aus Aufbau und Wortlaut von Tabellenkopf und Vorspalte unmißverständlich hervorgeht, daß es sich um eine Aufgliederung handelt. Die teilweise Ausgliederung einer Summe ist durch das Wort **d a r u n t e r** gekennzeichnet. Bei teilweiser Ausgliederung nach verschiedenen nicht summierbaren Merkmalen sind die Worte **u n d z w a r** gebraucht worden.

## Einführung

Die Veröffentlichung "Bildung im Zahlenspiegel" faßt das zu den einzelnen Teilgebieten des Bildungswesens vorhandene statistische Material in knapper und übersichtlicher Form zusammen. Die vorliegende Ausgabe 1992 ist in gleicher Weise gegliedert wie ihre Vorläufer. Sämtliche Tabellen dieser Querschnittsveröffentlichung sind auf den neuesten Stand gebracht; an einigen Stellen wurden darüber hinaus Ergänzungen bzw. Verbesserungen vorgenommen. In dieser Querschnittsveröffentlichung sind weitgehend Angaben über die neuen Länder und Berlin-Ost enthalten. Sofern Begriffe inhaltlich von denen des früheren Bundesgebietes abweichen, wird besonders darauf hingewiesen.

Das Schwergewicht der Darstellung liegt bei den Angaben aus der Schul-, Berufsbildungs- und Hochschulstatistik. Als wichtige Bezugsgrößen sind nach dem Alter gegliederte Bevölkerungs- und Erwerbstätigenzahlen ausgewiesen. Über die öffentlichen Ausgaben für das Bildungswesen unterrichten Tabellen aus der Finanzstatistik.

Die Angaben für die Bundesrepublik Deutschland werden durch einige internationale Übersichten ergänzt, aus denen sich - soweit dies bei der Unterschiedlichkeit der Bildungssysteme überhaupt möglich ist - durch die international gebräuchliche Gruppierung nach Bildungsbereichen auch Vergleiche mit dem Ausland anstellen lassen.

Die vorhandenen statistischen Unterlagen vermitteln in erster Linie Erkenntnisse über die schulischen Einrichtungen, ihre Nutzung durch die in Ausbildung stehenden jungen Menschen und die in diesen Einrichtungen tätigen Lehrkräfte. Statistisch noch unzulänglich beleuchtet ist demgegenüber das weite Feld der Weiterbildung im außerschulischen Bereich, für das bisher nur Teilergebnisse vorliegen. Sie stammen überwiegend aus Veröffentlichungen anderer Stellen.

Benutzer, die sachlich, zeitlich und regional tiefer gegliederte Ergebnisse der amtlichen Statistik benötigen, werden auf den Quellennachweis am Ende dieser Veröffentlichung verwiesen, in dem die weiteren Publikationen des Statistischen Bundesamtes mit Angaben über das Bildungswesen verzeichnet sind.



## Erläuterungen

### Allgemeines

Die Tabellen weisen eine mittlere fachliche Tiefengliederung auf und enthalten die jeweils neuesten Daten. Angaben für das Jahr 1991 sind zum Teil Schnell- oder Vorabmeldungen entnommen und können deshalb noch gewisse Änderungen erfahren. Neben den Angaben für das zuletzt verfügbare Jahr werden nach Möglichkeit auch Entwicklungsreihen geboten. Die Zeitreihen beginnen im allgemeinen mit dem Jahr 1960, weil vergleichbare Daten für frühere Jahre zum Teil nicht für alle Länder vorliegen und darüber hinaus institutionelle Änderungen im Schul- und Hochschulbereich längere Zeitvergleiche erschweren.

Die wichtigsten Ergebnisse sind nach Bundesländern, bei Schülern und Studenten auch für die neuen Länder und Berlin-Ost, unterteilt. Bei der Zusammenstellung der Länderdaten zu Bundessummen müssen insbesondere im Rahmen der Schulstatistik die in den einzelnen Ländern vielfach voneinander abweichenden Bezeichnungen für bestimmte Schularten einem bundeseinheitlichen Sammelbegriff zugeordnet werden.

Zu Beginn der Kapitel 4 bis 7 sind für allgemeine und berufliche Schulen, berufliche Bildung sowie Hochschulen wichtige Strukturdaten ab 1960 für das frühere Bundesgebiet und das Gebiet der ehemaligen DDR nachgewiesen.

In den Tabellen sind die wichtigsten Grundzahlen sowie eine Auswahl von Prozent- und Bezugswerten enthalten. Für eine weitere Erschließung des Materials durch Berechnungen hätte der zur Verfügung stehende Platz nicht ausgereicht. Sie muß deshalb den Benutzern überlassen bleiben.

Bei den Tabellen, die nicht auf Ergebnissen der statistischen Ämter beruhen, ist die Quelle jeweils angegeben.

### 1 Zusammenfassende Übersichten

In den "Zusammenfassenden Übersichten" sind die wichtigsten Angaben der einzelnen Abschnitte zusammengefaßt.

Tabelle 1 gibt einen Überblick über die Veränderungen ausgewählter Zahlen in der Zeit von 1970 bis 1991. Strukturdaten für Schüler und Studenten des zuletzt verfügbaren Berichtsjahres sind in Tabelle 2 zusammengestellt. Über den Anteil von Schülern, Auszubildenden und Studenten an der Bevölkerung sowie im Verhältnis zu den Erwerbspersonen informiert Tabelle 3. Die Begriffserläuterungen zu diesen Tabellen sind den nachstehenden Abschnitten zu entnehmen.

Bei Tabelle 3 ist im Gegensatz zu den Tabellen 1 und 2 keine gesamtdeutsche Darstellung möglich.

### 2 Bevölkerung und Erwerbstätigkeit

Mit den Tabellen 2.1 bis 2.6 werden gesamtdeutsche Bevölkerungsdaten nachgewiesen. Die Daten in den Tabellen 2.7 bis 2.9 beziehen sich auf das frühere Bundesgebiet.

**Bevölkerung:** Die Einwohnerzahlen basierten bis zum Frühjahr 1983 auf dem Wohnbevölkerungsbegriff. Danach gehörten Personen mit nur einer Wohnung zur Wohnbevölkerung der Gemeinde, in der sich diese Wohnung befand. Personen mit mehr als nur einer Wohnung oder Unterkunft im Bundesgebiet wurden der Wohnbevölkerung derjenigen Gemeinde zugeordnet, von der aus sie zur Arbeit oder Ausbildung gingen. Bei Personen, die weder berufstätig waren noch sich in Ausbildung befanden, war die Wohnung oder Unterkunft maßgebend, in der sie sich überwiegend aufhielten.

Mit der Einführung neuer Meldegesetze in allen Bundesländern haben die statistischen Ämter der Länder die Fortschreibung ihrer Einwohnerzahlen auf den neuen Begriff der Bevölkerung am Ort der alleinigen bzw. Hauptwohnung umgestellt. Hauptwohnung ist die vorwiegend benutzte Wohnung des Einwohners. Hauptwohnung eines verheirateten Einwohners, der nicht dauernd getrennt von seiner Familie lebt, ist die vorwiegend benutzte Wohnung der Familie. In Zweifelsfällen ist die vorwiegend benutzte Wohnung dort, wo

der Schwerpunkt der Lebensbeziehungen des Einwohners liegt.

Diese Definition entspricht - insbesondere wegen der anderen Zuordnung von verheirateten, nicht dauernd von ihrer Familie getrennt lebenden Personen mit mehreren Wohnungen im Bundesgebiet - nicht mehr voll dem früheren Wohnbevölkerungsbegriff. Aus diesem Grund ist die Bezeichnung "Wohnbevölkerung" generell durch "Bevölkerung" ersetzt worden.

**Bevölkerungsvorausschätzung:** Von den Modellrechnungen zur künftigen Bevölkerungsentwicklung in der Bundesrepublik Deutschland wird die siebte koordinierte Bevölkerungsvorausberechnung der statistischen Ämter des Bundes und der Länder wiedergegeben. Da die Differenzierung nach Deutschen und Ausländern nur von einem Teil der Bundesländer vorgenommen wurde, gibt es auf Bundesebene nur Ergebnisse für die gesamte Bevölkerung. Zu den einzelnen Komponenten wurden folgende Annahmen getroffen:

**Geburtenhäufigkeit:**

(1) Früheres Bundesgebiet. Verhältnisse des Jahres 1989 konstant über den gesamten Zeitraum (Zusammengefaßte Geburtenziffer: 1,4; NRR: 0,67).

(2) Neue Länder und Berlin-Ost. Für 1990: Schätzung entsprechend dem Rückgang der Geburtenzahl gegenüber dem Vorjahr: Zusammengefaßte Geburtenziffer: 1,5; NRR: 0,71. Für 1991: Schätzung entsprechend dem weiteren erheblichen Rückgang der Geburtenzahl: Zusammengefaßte Geburtenziffer: 0,9; NRR: 0,42. Für 1992-1995: Anpassung an das Niveau des früheren Bundesgebietes. 1996-2030: Wie im früheren Bundesgebiet.

**Sterblichkeit:**

(1) Früheres Bundesgebiet. Zunahme der mittleren Lebenserwartung um etwa zwei Lebensjahre bis zum Jahr 2000 (ausgehend von einer mittleren Lebenserwartung im Jahr 1989 von 72,6 (männl.) bzw. 79,0 Lebensjahren (weibl.)). Danach keine Veränderung der Sterblichkeit.

(2) Neue Länder und Berlin-Ost. Ausgehend von einem gegenüber dem früheren Bundesgebiet niedrigeren Niveau (mittlere Lebenserwartung im Jahr

1989: 70,1 (männl.) bzw. 76,4 Lebensjahre (weibl.)) zunächst Anstieg auf das Ausgangsniveau des früheren Bundesgebietes (bis zum Jahr 2010). Anschließend - bis zum Jahr 2030 - Angleichung an das im früheren Bundesgebiet schon für das Jahr 2010 angenommene Niveau.

**Wanderungen:**

| Jahre       | Deutschland |
|-------------|-------------|
| 1991 - 1995 | + 1 705     |
| 1996 - 2000 | + 650       |
| 2001 - 2010 | + 611       |
| 2011 - 2020 | + 534       |
| 2021 - 2030 | + 534       |
| Insgesamt   | + 4 754     |

**Erwerbspersonen** sind alle Personen mit Wohnsitz im Bundesgebiet (Inländerkonzept), die eine unmittelbar auf Erwerb gerichtete Tätigkeit ausüben oder suchen (Selbständige, mithelfende Familienangehörige, Abhängige), unabhängig von der Bedeutung des Ertrages dieser Tätigkeit für ihren Lebensunterhalt und ohne Rücksicht auf die von ihnen tatsächlich geleistete oder vertragsmäßig zu leistende Arbeitszeit.

**Erwerbstätige:** Personen, die in einem Arbeitsverhältnis stehen (einschl. Soldaten und mithelfende Familienangehörige) oder selbständig ein Gewerbe oder eine Landwirtschaft betreiben oder einen freien Beruf ausüben. Nach der Stellung im Beruf werden unterschieden:

**Selbständige:** Personen, die einen Betrieb oder eine Arbeitsstätte gewerblicher oder landwirtschaftlicher Art wirtschaftlich und organisatorisch als Eigentümer oder Pächter leiten (einschl. selbständiger Handwerker), sowie alle freiberuflich Tätigen, Hausgewerbetreibenden und Zwischenmeister.

**Mithelfende Familienangehörige:** Familienangehörige, die in einem landwirtschaftlichen oder nichtlandwirtschaftlichen Betrieb, den ein Familienmitglied als Selbständiger leitet, mithelfen, ohne hierfür Lohn oder Gehalt

zu erhalten und ohne daß für sie Pflichtbeiträge zur gesetzlichen Rentenversicherung gezahlt werden.

**Abhängige:** Beamte, Angestellte, Arbeiter und Auszubildende.

**Beamte:** Personen in einem öffentlich-rechtlichen Dienstverhältnis des Bundes, der Länder, der Gemeinden und sonstiger Körperschaften des öffentlichen Rechts (einschl. der Beamtenanwärter und der Beamten im Vorbereitungsdienst), Richter und Soldaten, ferner Geistliche der zur Evangelischen Kirche in Deutschland (EKD) gehörenden Kirchen und der Römisch-katholischen Kirche.

**Angestellte:** Alle nichtbeamteten Gehaltsempfänger. Für die Zuordnung ist grundsätzlich die Vereinbarung im Arbeitsvertrag und nicht die Art des Versicherungsverhältnisses bzw. die Mitgliedschaft in der Rentenversicherung für Angestellte entscheidend. Leitende Angestellte gelten ebenfalls als Angestellte, sofern sie nicht Miteigentümer sind.

**Arbeiter:** Alle Lohnempfänger, unabhängig von der Lohnzahlungs- und Lohnabrechnungsperiode und der Qualifikation, ferner Heimarbeiter und Hausgehilfinnen.

**Auszubildende** in anerkannten Ausbildungsberufen: Die Auszubildenden sind, sofern nicht gesondert nachgewiesen, in den Zahlen der Angestellten bzw. Arbeiter enthalten.

### 3 Vorschulische Einrichtungen

**Kindergärten** sind Einrichtungen, in denen Kleinkinder im Alter von drei bis unter sechs Jahren tagsüber betreut werden.

**Kinderhorte** sind Einrichtungen, in denen Kinder im schulpflichtigen Alter tagsüber oder während der üblichen Arbeits- und Geschäftszeit bzw. vor oder nach der Schulzeit ganztägig oder für einen Teil des Tages aufgenommen sowie pflegerisch und erzieherisch betreut werden.

## 4 Allgemeinbildende Schulen

### Schulen

Die Schulpflicht beginnt für alle Kinder nach Vollendung des 6. Lebensjahres. Sie beträgt 12 Jahre, davon in der Regel neun bis zehn Vollzeitschuljahre und zwei bis drei Teilzeitschuljahre.

Nachgewiesen sind Angaben für alle, d.h. für öffentliche und private Schulen.

**Vorklassen** an Grund- und Sonderschulen werden von Kindern besucht, die schulpflichtig, jedoch noch nicht schulpflichtig sind.

**Schulkindergärten** sind überwiegend den Grund- oder Sonderschulen angegliedert. Sie werden in der Regel von schulpflichtigen, aber noch nicht schulreifen Kindern besucht und bereiten auf den Eintritt in diese Schulen vor.

**Grundschulen** werden von allen Kindern besucht. Sie umfassen die ersten vier Schuljahre (Klassenstufen 1 bis 4) und bereiten durch die Vermittlung von Grundkenntnissen auf den Besuch weiterführender Schulen (Hauptschulen, Realschulen, Gymnasien, Gesamtschulen) vor.

**Orientierungsstufen** sind die Zusammenfassung der Klassenstufen 5 und 6, die entweder den weiterführenden Schulen zugeordnet (schulartabhängige Orientierungsstufe) oder von ihnen getrennt (schulartunabhängige Orientierungsstufe) sind. Sie dienen der Förderung und Orientierung der Schüler im Hinblick auf die weitere Schullaufbahn. Die Funktion der Orientierungsstufe wird in Berlin-West durch die Klassenstufen 5 und 6 der Grundschule erfüllt.

**Hauptschulen** sind weiterführende Schulen; sie umfassen fünf bis sechs Schuljahre (Klassenstufen 5 bis 9 bzw. 10, je nach den unterschiedlichen Regelungen der Länder zum 10. Pflichtschuljahr) oder drei bis vier Schul-

jahre (Klassenstufen 7 bis 9 bzw. 10) bei zweijähriger Orientierungsstufe und vermitteln eine allgemeine Bildung als Grundlage für eine praktische Berufsausbildung.

Den Grund- und Hauptschulen können Sonderschulklassen oder Realschulklassen angegliedert sein. Die hierfür vorliegenden Ergebnisse sind den Sonderschulen bzw. den Realschulen zugeordnet worden.

*Sonderschulen* sind Einrichtungen mit Vollzeitschulpflicht zur Förderung und Betreuung körperlich, geistig oder seelisch benachteiligter oder sozial gefährdeter Kinder, die nicht oder nicht mit ausreichendem Erfolg in anderen Schulen unterrichtet werden können. Hierzu zählen auch Realsonderschulen und Gymnasialsonderschulen.

*Polytechnische Oberschulen* waren bis zum Schuljahr 1990/91 Regelschulen für alle schulpflichtigen Kinder in der ehemaligen DDR und umfaßten zehn Schuljahre (Klassen 1 bis 10), sie vermittelten die Grundlagen für weitere Bildungsgänge sowie praktische Berufsausbildung.

*Realschulen* sind weiterführende Schulen (Klassenstufen 5 bzw. 7 bis 10), die im Anschluß an die Grundschule oder die Orientierungsstufe besucht werden. Das Abschlußzeugnis der Realschule berechtigt zum Besuch der Fachoberschule, des Fachgymnasiums oder zum Übergang auf ein Gymnasium in Aufbauform.

*Gymnasien* sind ebenfalls weiterführende Schulen, die üblicherweise unmittelbar an die Grundschule oder die Orientierungsstufe anschließen. Die Schulbesuchsdauer beträgt im Regelfall neun (Klassenstufen 5 bis 13) bzw. sieben Jahre (Klassenstufen 7 bis 13). Es gibt außerdem Gymnasien in Aufbauform, deren Besuch im allgemeinen den Realschulabschluß voraussetzt. Das Abschlußzeugnis des Gymnasiums gilt als Befähigungsnachweis zum Studium an Hochschulen.

*Erweiterte Oberschulen* waren in der ehemaligen DDR weiterführende Schulen (Klassen 11 und 12), die im Anschluß an die polytechnische Oberschule zum

Erwerb der Hochschulreife besucht wurden.

*Integrierte Gesamtschulen* sind Schulen, in denen die Schüler ohne Zuordnung zu einer bestimmten Schulart gemeinsam unterrichtet werden. Der Unterricht wird im Rahmen unterschiedlicher Differenzierungsmodelle erteilt. Damit können die verschiedenen Abschlüsse der Schulen des gegliederten Schulwesens (Hauptschule, Realschule, Gymnasium) erworben werden. Die Angaben für die *additiven* und *kooperativen* Gesamtschulen, bei denen die verschiedenen Schularten in einer gemeinsamen Schulanlage weiterbestehen, sind - soweit möglich - den Zahlen für die jeweiligen Schularten zugeordnet worden.

*Freie Waldorfschulen* sind Schulen, in denen unterschiedliche Bildungsgänge auf der Grundlage der Pädagogik Rudolf Steiners zusammengefaßt sind.

*Abendhauptschulen* bereiten Erwachsene in einem einjährigen Bildungsgang (zwei Semester) auf den Erwerb des Hauptschulabschlusses vor.

*Abendrealschulen* führen Erwachsene in Abendkursen (vier Semester) zum Realschulabschluß.

*Abendgymnasien* ermöglichen befähigten Erwachsenen in einem Zeitraum von in der Regel drei Jahren den Erwerb der Hochschulreife. Die Bewerber müssen eine abgeschlossene Berufsausbildung bzw. eine mindestens dreijährige geregelte Berufstätigkeit nachweisen, mindestens 19 Jahre alt sein und normalerweise vor Eintritt in den Hauptkurs einen einsemestrigen Vorkurs absolvieren. Die Teilnehmer müssen mit Ausnahme der letzten drei Semester berufstätig sein.

*Kollegs* sind Vollzeitschulen zur Erlangung der Hochschulreife. Die Aufnahmebedingungen sind die gleichen wie bei den Abendgymnasien. Die Kollegiaten dürfen keine berufliche Tätigkeit ausüben.

#### **Klassen**

Unter *Klassen* sind Gruppen von Schülern zu verstehen, die über einen

bestimmten Zeitraum, in der Regel ein Jahr lang, gemeinsam unterrichtet werden. Teilung einer Klasse aus pädagogischen Gründen während des gemeinsamen Unterrichts und/oder Zusammenfassung von Schülern verschiedener Klassen für Kursunterricht ergeben keine neuen Klassen. Bei der reformierten Oberstufe der Gymnasien und integrierten Gesamtschulen sowie bei Abendgymnasien und Kollegs sind die Klassenverbände überwiegend zugunsten von Grund- und Leistungskursen aufgelöst.

Die *Klassenstufen* (auch Schuljahrgänge) werden, mit der untersten Klasse beginnend, aufsteigend gezählt. Wiederholungsschüler werden in der Klassenstufe ausgewiesen, in der sie sich zum Zeitpunkt der Erhebung befinden. Nur bei den Sonderschulen wird das *Schulbesuchsjahr* ermittelt, da insbesondere lernbehinderte Kinder nicht nach Klassenstufen, sondern nur nach ihrer geistigen Leistungsfähigkeit gruppiert werden können. Das Schulbesuchsjahr gibt die Jahre des tatsächlichen Schulbesuchs beginnend mit der Einschulung wieder.

#### **Schulabgänger im früheren Bundesgebiet**

Schulabgänger nach *Beendigung der Vollzeitschulpflicht* sind Schüler der Hauptschulen, Sonderschulen, Realschulen, Gymnasien, integrierten Gesamtschulen und Freien Waldorfschulen, die nach Beendigung der Vollzeitschulpflicht aus den allgemeinbildenden Schulen mit oder ohne Hauptschulabschluß entlassen werden, sowie Schulabgänger aus Abendhauptschulen.

Schulabgänger mit *Realschul- oder gleichwertigem Abschluß* sind Schüler mit dem Abschlußzeugnis einer Realschule, einer Realschulklasse an Hauptschulen oder einer Abendrealschule. Als gleichwertig gilt insbesondere das *Versetzungszeugnis* in den 11. Schuljahrgang, das Abgangszeugnis aus dem 11., 12. oder 13. Schuljahrgang (ohne Hochschulreife) eines Gymnasiums oder einer integrierten Gesamtschule sowie das Abschlußzeugnis einer Berufsaufbau- oder zweijährigen Berufsfachschule.

Schulabgänger mit allgemeiner oder fachgebundener *Hochschulreife* sind insbesondere Schüler mit dem Abschlußzeugnis der Gymnasien, integrierten Gesamtschulen, Abendgymnasien und Kollegs sowie der Fachgymnasien. Schulabgänger mit *Fachhochschulreife* sind insbesondere Schüler mit dem Abschlußzeugnis der Fachoberschulen.

#### **Schulabgänger in der ehemaligen DDR**

Schulabgänger waren Schüler, die die polytechnische Oberschulen und die Sonderschulen mit einem ab der achten Klasse zu erlangenden Abschlußzeugnis oder auch ohne Abschluß verließen (in der Regel erfolgte der Abschluß in der zehnten Klassenstufe). Die Schulabgänger der erweiterten Oberschulen legten im Regelfall die Reifeprüfung ab.

#### **Lehrer**

*Hauptberufliche* Lehrer sind alle im Schulunterricht tätigen Personen, die eine Planstelle innehaben oder im Angestelltenverhältnis stehen. Sie sind in der Regel mit voller Pflichtstundenzahl beschäftigt (vollzeitbeschäftigte Lehrer). Die Pflichtstundenzahl kann aufgrund ländergesetzlicher Regelungen bis zu 50 % ermäßigt werden (teilzeitbeschäftigte Lehrer).

Als *nebenberufliche* Lehrer werden diejenigen Lehrer gezählt, die weniger als 50% der Pflichtstunden eines vollzeitbeschäftigten Lehrers unterrichten. Sie werden deshalb auch als stundenweise beschäftigte Lehrer bezeichnet.

Die Angaben "*Vollzeitlehrer*" und "*Schüler je Lehrer*" sind den einschlägigen Veröffentlichungen des Sekretariates der Ständigen Konferenz der Kultusminister der Länder in der Bundesrepublik Deutschland entnommen. Hier wird von einem fiktiven Vollzeitlehrerbestand ausgegangen, der mit Hilfe der Regelstundenzahl ermittelt wird. Die von Teilzeitlehrern erteilten Unterrichtsstunden und die von Vollzeitlehrern über die normale Pflichtstundenzahl hinaus erteilten Unterrichtsstunden werden addiert und

die Summe durch die für die betreffende Schulart bzw. Schulstufe geltende Regelstundenzahl dividiert. Die so ermittelten Vollzeitlehrerfälle werden zu Vollzeitlehrern zusammengefaßt und zur Zahl der Schüler in Bezug gesetzt.

## 5 Berufliche Schulen

### Schulen

Die Berufsschulpflicht umfaßt in der Regel drei Teilzeitschuljahre.

Nachgewiesen sind Angaben für alle, d.h. für öffentliche und private Schulen.

*Berufsschulen* haben die Aufgabe, die Allgemeinbildung der Schüler zu vertiefen und die für den Beruf erforderliche fachtheoretische Grundausbildung zu vermitteln. Sie werden in der Regel pflichtmäßig nach Erfüllung der neun- bzw. zehnjährigen Vollzeitschulpflicht von Personen besucht, die in der beruflichen Erstausbildung mit Ausbildungsvertrag oder in einem anderen Arbeitsverhältnis stehen und das 18. Lebensjahr noch nicht vollendet haben. Der Unterricht erfolgt in Teilzeitform an einem oder mehreren Wochentagen oder in zusammenhängenden Teilabschnitten (Blockunterricht). Den Berufsschulen werden auch die Berufssonderschulen zugeordnet, die der beruflichen Förderung körperlich, geistig oder seelisch benachteiligter oder sozial gefährdeter Jugendlicher dienen.

Bei den Berufsschulen in der ehemaligen DDR handelte es sich überwiegend um in den Betrieb integrierte Betriebsberufsschulen. Die Ausbildung erfolgte mit dem Ziel, die für einen bestimmten Beruf erforderlichen Kenntnisse, Fähigkeiten und Fertigkeiten zu vermitteln. Die Ausbildung endete mit einem staatlichen Abschluß und der Berechtigung, eine entsprechende Berufsbezeichnung zu führen.

Das *Berufsvorbereitungsjahr* bereitet Jugendliche ohne Ausbildungsvertrag durch Vollzeitunterricht auf eine berufliche Tätigkeit vor.

Das *Berufsgrundbildungsjahr* hat die Aufgabe, durch Voll- oder Teilzeit-

unterricht neben einer allgemeinen eine auf ein Berufsfeld bezogene berufliche Grundbildung zu vermitteln.

*Berufsaufbauschulen* werden von Jugendlichen, die in einer Berufsausbildung oder Berufstätigkeit stehen oder gestanden haben, nach mindestens halbjährigem Besuch der Berufsschule - parallel zur Berufsschule - oder nach erfüllter Berufsschulpflicht besucht. Sie sind meist nach Fachrichtungen gegliedert; die Unterrichtsdauer beträgt bei Vollzeitschulen ein bis eineinhalb, bei Teilzeitschulen drei bis dreieinhalb Jahre. Der erfolgreiche Abschluß vermittelt die dem Realschulabschluß gleichgestellte Fachschulreife.

*Berufsfachschulen* sind Vollzeitschulen mit mindestens einjähriger Schulbesuchsdauer, die in der Regel freiwillig nach Erfüllung der Vollzeitschulpflicht zur Berufsvorbereitung oder auch zur vollen Berufsausbildung ohne vorherige praktische Berufsausbildung besucht werden können. Die Ausbildung endet mit einer Abschlußprüfung. Bei zweijährigem Schulbesuch entspricht der Abschluß der Fachschulreife.

*Fachoberschulen* bauen auf dem Realschulabschluß oder einem als gleichwertig anerkannten Abschluß auf. Der Schulbesuch dauert - abhängig von der beruflichen Vorbildung - bei Vollzeitunterricht mindestens ein Jahr, bei Teilzeitunterricht bis zu drei Jahren. Der erfolgreiche Abschluß gilt als Befähigungsnachweis zum Studium an Fachhochschulen.

*Fachgymnasien* sind berufsbezogene Gymnasien, für deren Besuch der Realschulabschluß oder ein gleichwertiger Abschluß vorausgesetzt wird. Der Schulbesuch dauert drei Jahre (Klassenstufen 11 bis 13). Der Abschluß des Fachgymnasiums gilt als Befähigungsnachweis für das Studium an Hochschulen.

*Kollegschulen* (in Nordrhein-Westfalen) bieten alle Abschlüsse an, die von den verschiedenen beruflichen Schulen und von der gymnasialen Oberstufe vergeben werden. Eine Besonderheit der Kollegschulen ist die Möglichkeit der

Doppelqualifikation, d.h. des gleichzeitigen oder zeitlich versetzten Erwerbs eines allgemeinbildenden und eines berufsqualifizierenden Abschlusses in einem Bildungsgang.

*Berufs- und Technische Oberschulen* sind Vollzeitschulen, die auf dem Realschulabschluß oder einem als gleichwertig anerkannten Abschluß aufbauen. Die Bewerber müssen eine abgeschlossene Berufsausbildung oder ausreichende Berufserfahrung nachweisen. Der Schulbesuch dauert mindestens zwei Jahre und schließt mit der fachgebundenen Hochschulreife ab. Durch eine Ergänzungsprüfung kann die allgemeine Hochschulreife erworben werden.

*Fachschulen* im früheren Bundesgebiet werden freiwillig nach einer bereits erworbenen Berufsausbildung und praktischen Berufserfahrung, teilweise auch nach langjähriger praktischer Arbeitserfahrung oder mit dem Nachweis einer fachspezifischen Begabung besucht und vermitteln eine weitergehende berufliche Fachausbildung (z.B. Meisterschulen, Technikerschulen). Die Dauer des Schulbesuchs liegt bei Vollzeitunterricht zwischen sechs Monaten und drei Jahren, bei Teilzeitunterricht beträgt sie im allgemeinen sechs bis acht Halbjahre.

*Fach- und Berufsakademien* sind berufliche Bildungseinrichtungen, die mindestens den Realschulabschluß oder einen gleichwertigen Schulabschluß voraussetzen und in der Regel auf den Eintritt in eine gehobene Berufslaufbahn vorbereiten. Der Ausbildungsgang umfaßt bei Vollzeitunterricht mindestens zwei Jahre.

Die Berufsakademien in Baden-Württemberg vermitteln in zwei- bzw. dreijährigen Ausbildungsgängen an den Studienakademien und den Ausbildungsstätten eine wissenschaftsbezogene und zugleich praxisorientierte berufliche Bildung, deren Abschluß im dreijährigen Ausbildungsgang einem berufsqualifizierenden Hochschulabschluß gleichwertig ist. Eckdaten sind im Abschnitt 7 nachgewiesen. Außerdem werden hier die *Schulen des Gesundheitswesens* gesondert nachgewiesen, die die Ausbildung für nicht-akademische Gesundheitsdienstberufe

(z.B. Kranken- und Kinderkrankenpfleger, Hebammen, Masseure, Beschäftigungstherapeuten) vermitteln.

*Fachschulen* in der ehemaligen DDR waren Einrichtungen der beruflichen Aus- und Fortbildung und ermöglichten zum einen nach dem Besuch der polytechnischen Oberschule eine Berufsausbildung insbesondere im medizinischen, pädagogischen und künstlerischen Bereich. Zum anderen setzten sie bereits den Abschluß einer Berufsausbildung voraus und führten zu höher qualifizierten Berufsabschlüssen (Ingenieurschulen, Ökonomische Fachschulen).

#### Schulabgänger

Angaben über Schulabgänger aus beruflichen Schulen mit Abschlußzeugnissen, die dem Realschulabschluß gleichwertig sind oder zum Hochschulbesuch berechtigen, sind den Tabellen 4.14 und 4.15 zu entnehmen.

#### Klassen, Lehrer

Siehe hierzu die Erläuterungen zu Abschnitt 4.

### 6 Berufliche Bildung

Der Besuch der Berufsschulen zur Vermittlung der fachtheoretischen Ausbildung ist in Abschnitt 5 dargestellt. In diesem Abschnitt sind Angaben über die betriebliche Berufsausbildung enthalten, die sich im unmittelbaren Lernen am Arbeitsplatz (traditionelle Form der Handwerkslehre) bzw. in den betrieblichen oder überbetrieblichen Ausbildungswerkstätten vollzieht.

**Auszubildende** (früher: Lehrlinge) sind Personen, die aufgrund eines Ausbildungsvertrages nach dem Berufsbildungsgesetz eine betriebliche Berufsausbildung in einem anerkannten Ausbildungsberuf durchlaufen.

Außerdem werden Angaben über die Ausbildung zum Schiffsmechaniker nachgewiesen, einem vergleichbaren betrieblichen Ausbildungsgang außerhalb des Geltungsbereichs des Berufsbildungsgesetzes. Nicht als Auszubildende gelten Personen, deren beruf-

liche Ausbildung ausschließlich an beruflichen Schulen erfolgt (z.B. Schüler an Berufsfachschulen) oder die in einem öffentlich-rechtlichen Dienstverhältnis ausgebildet werden (z.B. Beamte im Vorbereitungsdienst).

Als Auszubildende werden in den neuen Ländern und Berlin-Ost bis zum Aufbau einer Berufsbildungsstatistik die Schüler der Berufsschulen sowie Jugendliche in einer Facharbeiterausbildung nach altem Recht nachgewiesen.

**Ausbildungsbereiche:** In der Berufsbildungsstatistik wird nach folgenden Ausbildungsbereichen gegliedert: Industrie und Handel (einschl. Banken, Versicherungen, Gast- und Verkehrsgewerbe), Handwerk, Landwirtschaft, Öffentlicher Dienst, Freie Berufe sowie Hauswirtschaft (im städtischen Bereich) und Seeschifffahrt. Als Freie Berufe gelten hier Rechtsanwälte, Notare, Patentanwälte, Steuerberater, Wirtschaftsprüfer, Ärzte, Zahnärzte, Tierärzte und Apotheker.

**Berufliche Gliederung:** In den *Berufsbereichen* sind Berufe zusammengefaßt, die sich nach den Arbeitsaufgaben und der allgemeinen Art der Tätigkeit berühren.

*Berufsabschnitte* umfassen jeweils solche Berufe, die sich nach Berufsaufgabe, Berufstätigkeit, Art des verarbeiteten Materials oder nach anderen Umständen ähneln. Die Gliederung der Berufsbereiche und der Berufsabschnitte erfolgt nach der "Klassifizierung der Berufe" (Ausgabe 1975). Den Berufsklassen dieser Klassifizierung entsprechen die anerkannten *Ausbildungsberufe*, die in dem vom Bundesinstitut für Berufsbildung herausgegebenen "Verzeichnis der anerkannten Ausbildungsberufe" zusammengestellt sind.

**Abschlußprüfungen:** Für den Nachweis der erreichten beruflichen Qualifikation sind in den anerkannten Ausbildungsberufen Abschlußprüfungen durchzuführen. Die Abschlußprüfung kann zweimal wiederholt werden, wenn sie nicht bestanden wurde.

## 7 Hochschulen

### Hochschulen

Als *Hochschulen* werden alle nach Landesrecht anerkannten Hochschulen, unabhängig von der Trägerschaft, ausgewiesen. Sie dienen der Pflege und der Entwicklung der Wissenschaften und der Künste durch Forschung, Lehre und Studium und bereiten auf berufliche Tätigkeiten vor, die die Auswertung wissenschaftlicher Erkenntnisse und Methoden oder die Fähigkeit zu künstlerischer Gestaltung erfordern.

Das Studium an Universitäten, pädagogischen und theologischen Hochschulen sowie in den wissenschaftlichen Studiengängen der Gesamthochschulen setzt die allgemeine oder fachgebundene Hochschulreife voraus.

Zu den *Universitäten* zählen die technischen Universitäten und andere gleichrangige wissenschaftliche Hochschulen (außer pädagogischen und theologischen und Gesamthochschulen).

*Gesamthochschulen* umfassen Ausbildungseinrichtungen von wissenschaftlichen und von Fachhochschulen, z.T. auch von Kunsthochschulen.

*Pädagogische Hochschulen* sind überwiegend wissenschaftliche Hochschulen mit Promotionsrecht. Sie bestehen nur noch in einem Teil der Länder als selbständige Einrichtungen. In den übrigen Ländern sind sie in Universitäten oder Gesamthochschulen einbezogen und werden bei diesen nachgewiesen.

*Theologische Hochschulen* sind kirchliche sowie staatliche philosophisch-theologische und theologische Hochschulen ohne die theologischen Fakultäten/Fachbereiche der Universitäten.

*Kunsthochschulen* sind Hochschulen für bildende Künste, Gestaltung, Musik, Film und Fernsehen. Die Aufnahmebedingungen sind unterschiedlich; die Aufnahme kann aufgrund von Begabungsnachweisen oder Eignungsprüfungen erfolgen.



*Fachhochschulen* bieten eine stärker anwendungsbezogene Ausbildung in Studiengängen für Ingenieure und für andere Berufe, vor allem in den Bereichen Wirtschaft, Sozialwesen, Gestaltung und Informatik. Das Studium ist kürzer als an wissenschaftlichen Hochschulen.

Die *Fachhochschulen* (ohne Verwaltungsfachhochschulen) und die *Verwaltungsfachhochschulen* werden als getrennte Hochschularten nachgewiesen. In der letzteren Gruppe sind diejenigen verwaltungsinternen Fachhochschulen zusammengefaßt, an denen Nachwuchskräfte für den gehobenen nichttechnischen Dienst des Bundes und der Länder ausgebildet werden. Daneben bestehen auch behördeninterne Hochschulen, die anderen Hochschularten zugeordnet sind.

Die Umstrukturierung des Hochschulwesens in den neuen Ländern und Berlin-Ost hat den Berichtskreis der Hochschulen gegenüber dem Vorjahr erheblich verändert. Nachdem eine Reihe von Ingenieurhochschulen und anderen stark spezialisierten Hochschulen geschlossen oder größeren Hochschulen zugeordnet wurde, bestehen nun nur noch 27 Einrichtungen gegenüber bisher 33. Die pädagogischen Hochschulen in Brandenburg und Mecklenburg-Vorpommern wurden den Universitäten angegliedert. Erstmals berücksichtigt wurden drei theologische Hochschulen, 13 neu eingerichtete Fachhochschulen sowie neue Verwaltungsfachhochschulen in Brandenburg und Mecklenburg-Vorpommern.

#### **Studenten**

*Studenten* sind in einem Fachstudium immatrikulierte/eingeschriebene Personen, ohne Beurlaubte, Gasthörer, Nebenhörer und Studienkollegiaten. Studenten, die an mehreren Hochschulen eingeschrieben sind, werden für die Bundestabellen nur einmal als "Haupt Hörer" erfaßt und für die Hochschule der zweiten Einschreibung wie Nebenhörer behandelt, auch wenn sie dort voll immatrikuliert sind. Diese Regelung soll Mehrfachzählungen verhindern.

*Studienanfänger* sind Studenten, die sich erstmals an einer Hochschule in

Deutschland eingeschrieben haben und ihr Studium im ersten Hochschulsemester beginnen.

#### **Semester**

*Hochschulsemester* sind Semester, die insgesamt im Hochschulbereich verbracht worden sind; sie müssen nicht in Beziehung zum Studienfach des Studenten im Erhebungssemester stehen.

*Fachsemester* sind Semester, die im Hinblick auf die im Erhebungssemester angestrebte Abschlußprüfung im Studienfach verbracht worden sind; dazu können auch einzelne Semester aus einem anderen Studienfach oder Studiengang gehören, wenn sie angerechnet werden.

#### **Prüfungen (Abschlußprüfungen)**

Die Angaben sind aufgrund von Meldungen der Prüfungsämter und Prüfungsausschüsse der Hochschulen sowie der staatlichen und kirchlichen Prüfungsämter zusammengestellt. Absolventen von wissenschaftlichen Studiengängen legen meist Diplom (U)- oder Staatsprüfungen (einschl. Lehramtsprüfungen) ab. Doktorprüfungen setzen häufig eine andere erste Abschlußprüfung voraus, können aber auch der erste Abschluß sein. Kunsthochschulstudien werden entweder mit Diplom- oder Staatsprüfungen abgeschlossen, oder die Absolventen legen keine förmliche Prüfung ab. Das Studium in Fachhochschulstudiengängen führt zur Diplomprüfung (FH). In der Prüfungsgruppe "Diplom (FH)/Kurzstudiengänge" sind auch Diplomabschlüsse in Fachhochschulstudiengängen an Universitäten und Gesamthochschulen nachgewiesen.

#### **Personal**

Zum *Personal an Hochschulen* zählt das wissenschaftliche und künstlerische Personal sowie das Verwaltungs-, technische und sonstige Personal.

Das *hauptberuflich tätige wissenschaftliche und künstlerische Personal* besteht aus den Professoren, den Dozenten und Assistenten, den wissenschaftlichen und künstlerischen Mitarbeitern sowie den Lehrkräften für besondere Aufgaben. Zum *neben-*

beruflichen wissenschaftlichen und künstlerischen Personal gehören u.a. Emeriti (entpflichtete oder pensionierte Professoren, die noch in Lehre oder Forschung tätig sind), Honorarprofessoren und Lehrbeauftragte.

Zum Verwaltungs-, technischen und sonstigen Personal zählen Beamte und Angestellte der Zentral- und Fachbereichsverwaltungen und der Bibliotheken, Ingenieure und Techniker, Pflegepersonal an den Hochschulkliniken, Hausmeister, Pförtner usw.. Zum Personal an Hochschulen in den neuen Bundesländern liegen keine methodisch vergleichbaren Daten vor.

### **Habilitation**

Die *Habilitation* dient dem Nachweis der wissenschaftlichen Lehrbefähigung. Das Habilitationsverfahren wird als akademisches Examen durchgeführt und umfaßt neben der Habilitationsschrift ein wissenschaftliches Gespräch ("Kolloquium") und eine öffentliche Vorlesung.

### **Fächergliederung**

Die Angaben der Hochschulstatistik sind nach *Fächergruppen* und *Studienbereichen* bzw. *Lehr- und Forschungsbereichen* gegliedert. Als Studienbereich wird eine Gruppe aufeinander bezogener oder verwandter Studienfächer bezeichnet, in denen aufgrund geltender Prüfungsordnungen ein durch Prüfungen abgeschlossenes Studium möglich ist. Lehr- und Forschungsbereiche sind Gruppen verwandter Fachgebiete, die in der Regel organisatorischen Einheiten (Instituten, Fachbereichen) in den Hochschulen entsprechen.

Fächergruppen ergeben sich aus der Zusammenfassung mehrerer Studien- bzw. Lehr- und Forschungsbereiche zu größeren Einheiten.

## **8 Ausgaben und Personal der öffentlichen Haushalte**

### **Ausgaben der öffentlichen Haushalte**

Die Gliederung der öffentlichen Ausgaben erfolgt nach Körperschafts-

gruppen, Aufgabenbereichen und Ausgabearten.

*Körperschaftsgruppen* sind der Bund (einschl. seiner ERP- und LAF-Sondervermögen), die Länder (einschl. ihrer Sondervermögen und der Stadtstaaten), die Gemeinden/Gemeindeverbände und ab 1974 die Zweckverbände und die Sozialversicherung. Die Ausgaben nichtöffentlicher Träger von Bildungseinrichtungen gehen nur mit dem Anteil in die Finanzstatistik ein, der von öffentlichen Bereichen finanziert wurde (Zahlungen an andere Bereiche). Die Abgrenzung der *Aufgabenbereiche* und *Ausgabearten* folgt weitgehend der Haushaltssystematik für Bund und Länder aus dem Jahre 1970 sowie der Neufassung der kommunalen Haushaltssystematik ab 1974.

Die Tabellen zeigen, soweit nicht anders vermerkt, die *Nettoausgaben* (Gesamtausgaben abzüglich Zahlungen von anderen öffentlichen Bereichen) der jeweiligen Körperschaftsgruppen für den entsprechenden Aufgabenbereich, d.h. die aus eigenen Einnahmequellen der jeweiligen Körperschaften oder Körperschaftsgruppen finanzierten Ausgaben (Belastungsprinzip). Versorgungsleistungen für Lehrer, Professoren und sonstige Beamte im Ruhestand sowie Schuldendienstleistungen und Zuführungen zu den Rücklagen sind nicht enthalten, da diese Ausgaben in der Finanzstatistik zentral bei der Funktion "Allgemeine Finanzwirtschaft" bzw. unter den "Besonderen Finanzierungsvorgängen" ausgewiesen werden.

### **Personal der öffentlichen Haushalte**

*Beamte*: Bedienstete, die - auf Lebenszeit, Zeit, Probe, Widerruf- durch eine Ernennungsurkunde in das Beamtenverhältnis berufen worden sind (einschl. Beamte in Ausbildung). Bezieher von Amtsgehältern (z.B. Minister, Senatoren) werden den Beamten zugeordnet.

*Richter*: Berufsrichter im Sinne des Deutschen Richtergesetzes.

*Angestellte*: In privatrechtlichem Arbeitsvertragsverhältnis Beschäftigte

(soweit nicht Lohnempfänger) sowie Angestellte in Ausbildung.

**Arbeiter:** In privatrechtlichem Arbeitsvertragsverhältnis beschäftigte Lohnempfänger sowie Arbeiter in Ausbildung.

## 9 Ausbildungsförderung

In diesem Abschnitt wird ausschließlich die Förderung nach dem Bundesausbildungsförderungsgesetz (BAföG) dargestellt.

Ausbildungsförderung nach dem Bundesausbildungsförderungsgesetz wird seit dem 01.01.1991 auch in den neuen Ländern und Berlin-Ost gezahlt. Ein statistischer Nachweis erfolgt ab dem Berichtsjahr 1991.

### Finanzieller Aufwand

Die mit der Berechnung der Förderungsbeträge beauftragten Länder-Rechenzentren leiten im Auftrag der Obersten Landesbehörden für Ausbildungsförderung die statistischen Angaben als Auszug aus ihren Eingabedaten und Rechenergebnissen an die amtliche Statistik weiter. Der in der Statistik erfaßte finanzielle Aufwand (Summe der maschinell berechneten Förderungsbeträge) weicht allerdings geringfügig vom sog. "Kassen-Ist" (Summe der tatsächlich geleisteten Auszahlungen) ab. Die Hauptursache hierfür ist, daß Nachzahlungen und Rückforderungen, die das jeweilige Berichtsjahr betreffen, bis zu sechs Monaten nach Ende des Berichtsjahres (d.h. bis zur Lieferung der Statistikdaten) berücksichtigt werden.

### Geförderte

Der Kreis der Geförderten ändert sich von Monat zu Monat. Die Zahl der Geförderten im Kalenderjahr wird daher in zwei verschiedenen Formen angegeben:

- In der Tabelle 9.1 als durchschnittlicher Monatsbestand (Durchschnitt aus zwölf Monatsbeständen).
- Bei der Darstellung der Zusammensetzung des Kreises der Geförderten

(übrige Tabellen) als Zahl der geförderten Personen. Hier wird jeder Geförderte gezählt, unabhängig davon, ob er während des ganzen Kalenderjahres oder nur in bestimmten Monaten Leistungen nach dem BAföG erhalten hat. Die Angaben entsprechen jeweils dem letzten Stand im Berichtsjahr (letzter Förderungsmonat).

## 10 Weiterbildung

Über die Teilnahme der *Erwerbspersonen* an Maßnahmen zur *beruflichen Weiterbildung* unterrichtet Tabelle 10.1 mit Ergebnissen aus dem Mikrozensus. Nachgewiesen ist die Beteiligung an Fortbildungs- und Umschulungsmaßnahmen, zu denen Vorträge oder Wochenendkurse, der Besuch von Techniker- oder Meisterschulen sowie der Besuch von Lehrgängen, Kursen, Seminaren usw. zählen. Die Veranstaltungen können im Betrieb oder am Arbeitsplatz, in speziellen Fortbildungsstätten von Betrieben, Verbänden, Handwerkskammern usw. oder auch als Fernunterricht stattfinden. Voraussetzung für die Beteiligung an den Maßnahmen ist eine abgeschlossene Berufsausbildung oder eine angemessene Berufserfahrung. Lehrgänge, die der Allgemeinbildung, der Berufsausbildung oder -vorbereitung dienen, zählen nicht als Maßnahmen der beruflichen Fortbildung.

Angaben über die berufliche Weiterbildung sind auch aus den Unterlagen der *Bundesanstalt für Arbeit* (Tabelle 10.2) zu entnehmen, der die Finanzierung der nach dem Arbeitsförderungsgesetz vorgesehenen individuellen und institutionellen *Förderungsprogramme* obliegt. Die Begriffe "Fortbildung" und "Umschulung" werden in gleicher Bedeutung verwendet wie im Mikrozensus. "Einarbeitung" ist die Vermittlung fachlichen Wissens und manueller Fertigkeiten direkt am Arbeitsplatz und im Rahmen eines Beschäftigungsverhältnisses. Die vorliegenden Daten zeigen die *gemeldeten* Eintritte in und Austritte aus Maßnahmen zur beruflichen Förderung im Bundesgebiet. Sie sind nicht identisch mit den Personen, die im Berichts-

zeitraum die Maßnahmen begonnen bzw. beendet haben.

Über die Teilnahme an Fortbildungsmaßnahmen in *Wirtschaftsorganisationen* unterrichtet Tabelle 10.3. Nachgewiesen sind die Teilnehmer an Fortbildungsprüfungen der Industrie- und Handelskammern sowie die Teilnehmer an Meisterprüfungen. Voraussetzungen für die Zulassung zu einer Meisterprüfung sind in der Regel die erfolgreiche Abschlußprüfung in einem anerkannten Ausbildungsberuf und eine mehrjährige entsprechende Berufstätigkeit.

Das Angebot der *Evangelischen* und *Katholischen Erwachsenenbildung* sowie der *Volkshochschulen* mit ihrer Vielzahl von Lehrgängen, Kursen und Arbeitsgemeinschaften, die der allgemeinen und/oder beruflichen Weiterbildung dienen, ist aus den Tabellen 10.4 und 10.5 zu ersehen. Tabelle 10.5 enthält erstmals gesamtdeutsche Daten über die Volkshochschulen.

*Fernunterricht* ist nach dem Fernunterrichtsschutzgesetz die auf vertraglicher Grundlage erfolgende entgeltliche Vermittlung von Kenntnissen und Fähigkeiten, bei der der Lehrende und der Lernende ausschließlich oder überwiegend räumlich getrennt sind und der Lehrende den Lernerfolg überwacht. In Tabelle 10.6 sind die Ergebnisse einer mit Hilfe des Deutschen Fernschulverbandes erstellten Umfrage des Bundesministeriums für Bildung und Wissenschaft nachgewiesen.

## 11 Internationale Übersichten

Die internationalen Übersichten wurden anhand von Veröffentlichungen der Organisation der Vereinten Nationen für Erziehung, Wissenschaft und Kultur (UNESCO) erstellt. In der Regel werden nur Schüler und Studenten im Vollzeitunterricht nachgewiesen. Schüler an Sonderschulen sowie Teilnehmer der Einrichtungen der Erwachsenenbildung (Abendschulen und Fernunterricht) sind nicht erfaßt.

Die Zuordnung zu den Bildungsbereichen erfolgt entsprechend der Internationalen Standardklassifikation des Bildungswesens (ISCED). Die Vergleich-

barkeit der Angaben von Land zu Land wird jedoch durch unterschiedliche Bildungssysteme, Erfassungs- und Zuordnungsmethoden beeinträchtigt.

Die hier dargestellten *Bildungsbereiche* sind - entsprechend der Ausbildungsdauer - wie folgt definiert:

- Der *Primarbereich* umfaßt Schulen, die eine allgemeine Grundausbildung von mindestens vier, im Durchschnitt aber von etwa sechs Jahren Dauer vermitteln. Diese Grundausbildung unterliegt der allgemeinen Schulpflicht und beginnt normalerweise im Alter von sechs Jahren.

- Der *Sekundarbereich* umfaßt im allgemeinen zwei Bildungsabschnitte (Sekundarbereich I und Sekundarbereich II) von unterschiedlicher Länge und gliedert sich in allgemeinen und berufsbildenden Unterricht.

Der längere erste Abschnitt Sekundarbereich I endet in den meisten Ländern mit der Erfüllung der Schulpflicht. Der sich anschließende kürzere zweite Abschnitt Sekundarbereich II vermittelt einen weiterführenden Abschluß. In vielen Ländern werden auf dieser Stufe auch die Lehrkräfte für den Elementar- und Primarbereich ausgebildet.

- Der *Tertiärbereich* umfaßt die Ausbildungsgänge nach Erfüllung der Schulpflicht, die an den jeweils letzten Abschluß einer Ausbildung im

Sekundarbereich anschließen. Sie beginnen im allgemeinen im Alter zwischen 18 und 19 Jahren. Diesem Bereich ist auch die Ausbildung an Fachschulen und ähnlichen Einrichtungen zuzuordnen.

1 ZUSAMMENFASSENDE ÜBERSICHTEN  
1.1 Gesamtüberblick

| Gegenstand der Nachweisung                                       | 1970     | 1975     | 1980     | 1985     | 1987     | 1988     | 1989     | 1990     | 1991 1)  |
|--|----------|----------|----------|----------|----------|----------|----------|----------|----------|
| Schüler<br>1 000   |          |          |          |          |          |          |          |          |          |
| Kindergarten 2)  | 1 813,9  | 2 176,4  | 2 057,0  | .        | .        | .        | .        | .        | ...      |
| Kinderhorte 2)   | 72,9     | 82,7     | 105,7    | .        | .        | .        | .        | .        | ...      |
| nachrichtlich:   |          |          |          |          |          |          |          |          |          |
| Früheres Bundesgebiet  | 1 252,1  | 1 557,3  | 1 498,2  | .        | .        | .        | .        | 1 717,5  | ...      |
| Neue Bundesländer  | 654,7    | 701,8    | 664,5    | 788,2    | 770,3    | 764,4    | 747,1    | ...      | ...      |
| Allgemeinbildende Schulen  | 11 659,0 | 12 839,1 | 11 498,8 | 9 255,4  | 8 825,1  | 8 762,2  | 8 807,1  | 8 962,5  | 9 133,2  |
| Schulkindergarten u. Vorklassen                                  | 31,8     | 84,2     | 62,1     | 60,1     | 65,9     | 66,6     | 67,5     | 70,0     | 77,1     |
| Grundschulen   | 3 972,5  | 3 914,7  | 2 772,8  | 2 255,5  | 2 304,0  | 2 363,2  | 2 449,7  | 2 534,6  | 3 407,9  |
| Hauptschulen 3)  | 2 374,9  | 2 510,4  | 2 271,6  | 1 572,4  | 1 356,7  | 1 289,4  | 1 254,1  | 1 272,5  | 1 580,7  |
| Integrierte Klassen für Haupt- und Realschüler                   | .        | .        | .        | .        | .        | .        | .        | .        | .        |
| Sonderschulen  | 400,6    | 464,9    | 415,7    | 328,6    | 313,1    | 309,0    | 309,9    | 317,4    | 343,5    |
| Polytechnische Oberschulen                                       | 2 534,1  | 2 578,8  | 2 204,0  | 1 943,1  | 1 947,9  | 1 953,0  | 1 986,3  | 1 971,4  | 235,5    |
| Realschulen  | 885,8    | 1 176,1  | 1 351,1  | 1 069,0  | 915,3    | 875,0    | 857,2    | 864,6    | 1 039,1  |
| Gymnasien  | 1 379,5  | 1 863,5  | 2 119,0  | 1 748,9  | 1 576,1  | 1 563,0  | 1 545,6  | 1 549,7  | 1 861,8  |
| Integrierte Gesamtschulen 4)                                     | .        | 165,8    | 220,3    | 217,5    | 242,2    | 257,6    | 273,0    | 296,4    | 400,3    |
| Erweiterte Oberschulen   | 54,7     | 47,9     | 46,9     | 42,6     | 40,5     | 40,8     | 39,6     | 44,1     | ...      |
| Abendschulen und Kollegs   | 25,1     | 34,9     | 35,2     | 37,8     | 41,4     | 44,7     | 41,1     | 41,7     | 50,1     |
| nachrichtlich:   |          |          |          |          |          |          |          |          |          |
| Früheres Bundesgebiet  | 8 991,7  | 10 141,4 | 9 186,4  | 7 212,6  | 6 777,8  | 6 707,4  | 6 734,5  | 6 881,5  | 6 988,3  |
| Neue Bundesländer  | 2 667,3  | 2 697,7  | 2 312,3  | 2 042,9  | 2 047,3  | 2 054,8  | 2 089,6  | 2 081,0  | 2 145,0  |
| Berufliche Schulen   | 2 582,3  | 2 739,9  | 3 207,3  | 3 208,3  | 3 033,6  | 2 917,9  | 2 723,9  | 2 557,9  | 2 472,3  |
| Berufsschulen 5)   | 2 030,3  | 2 021,5  | 2 306,6  | 2 270,9  | 2 137,4  | 2 033,5  | 1 868,8  | 1 732,3  | 1 697,0  |
| Berufsvorbereitungsjahr  | .        | 6,9      | 41,7     | 36,0     | 25,3     | 24,8     | 23,9     | 32,2     | 32,1     |
| Berufsgrundbildungsjahr  | 0,5      | 21,0     | 80,5     | 95,6     | 86,9     | 87,3     | 81,9     | 87,2     | 86,2     |
| Berufsaufbauschulen  | 40,4     | 27,8     | 21,7     | 9,8      | 9,7      | 8,7      | 8,2      | 7,8      | 7,9      |
| Berufsfachschulen  | 182,7    | 268,1    | 325,6    | 339,7    | 301,8    | 285,3    | 262,2    | 245,6    | 247,6    |
| Fachoberschulen  | 51,1     | 89,2     | 79,3     | 74,7     | 79,1     | 82,0     | 77,7     | 74,5     | 76,5     |
| Kollegschulen 6)   | 7,0      | 29,6     | 81,0     | 113,5    | 119,7    | 118,2    | 123,5    | 126,1    | 138,4    |
| Berufs-/technische Oberschulen                                   | 0,9      | 2,7      | 4,0      | 3,6      | 4,6      | 5,7      | 5,7      | 5,5      | 5,5      |
| Fachschulen im früheren Bundesgebiet 7)                          | 102,3    | 114,7    | 95,0     | 102,2    | 108,2    | 115,0    | 119,0    | 123,8    | 129,3    |
| Fachschulen in den neuen Bundesländern                           | 167,2    | 156,4    | 171,8    | 162,2    | 158,8    | 157,5    | 152,7    | 115,6    | 51,7     |
| nachrichtlich:   |          |          |          |          |          |          |          |          |          |
| Früheres Bundesgebiet  | 1 984,2  | 2 170,7  | 2 576,2  | 2 668,5  | 2 508,5  | 2 401,1  | 2 257,0  | 2 162,2  | 2 133,8  |
| Neue Bundesländer  | 598,1    | 569,2    | 631,0    | 539,8    | 525,1    | 516,8    | 466,9    | 395,7    | 338,6    |
| Schulen des Gesundheitswesens                                    | 65,2     | 94,4     | 96,7     | 111,7    | 109,5    | 107,1    | 96,6 a)  | 97,0 a)  | 97,0 a)  |
| Insgesamt  | 11 639,2 | 12 975,7 | 14 802,7 | 12 575,4 | 11 968,1 | 11 787,2 | 11 644,5 | 11 617,3 | 11 702,5 |
| nachrichtlich:   |          |          |          |          |          |          |          |          |          |
| Früheres Bundesgebiet  | 11 041,1 | 12 406,5 | 11 859,3 | 9 992,8  | 9 395,8  | 9 215,6  | 9 088,1  | 9 140,7  | 9 219,0  |
| Neue Bundesländer  | 598,1    | 569,2    | 2 943,3  | 2 582,7  | 2 572,3  | 2 571,6  | 2 556,5  | 2 476,6  | 2 483,6  |
| Schulabgänger<br>1 000   |          |          |          |          |          |          |          |          |          |
| Früheres Bundesgebiet:   |          |          |          |          |          |          |          |          |          |
| Nach Beendigung der Vollzeitschulpflicht mit Hauptschulabschluss | 481,1    | 460,5    | 505,5    | 392,5    | 323,6    | 287,5    | 265,8    | 285,4    | ...      |
| ohne Hauptschulabschluss   | 346,3    | 351,7    | 393,8    | 320,0    | 264,5    | 231,7    | 211,7    | 199,9    | ...      |
| Mit Realschul- oder gleichwertigen Abschluss                     | 134,8    | 108,8    | 111,6    | 72,5     | 59,0     | 55,8     | 54,1     | 53,6     | ...      |
| Mit allgemeiner Hochschul- oder Fachhochschulreife               | 200,0    | 291,3    | 380,9    | 415,9    | 361,5    | 334,1    | 303,9    | 283,8    | ...      |
| Neue Bundesländer:   |          |          |          |          |          |          |          |          |          |
| Aus Polytechnischen Oberschulen                                  | 171,4    | 205,8    | 244,6    | 202,6    | 200,7    | 195,8    | 154,7    | 158,2    | ...      |
| Sonderschulen  | .        | .        | 22,2     | 22,0     | 20,2     | 19,7     | 19,9     | 19,8     | ...      |
| Aus Erweiterten Oberschulen                                      | 25,7     | 24,4     | .        | .        | .        | .        | .        | .        | ...      |
| Hauptberufliche Lehrer 8)  |          |          |          |          |          |          |          |          |          |
| 1 000  |          |          |          |          |          |          |          |          |          |
| Allgemeinbildende Schulen  | 452,2    | 585,5    | 666,9    | 671,3    | 649,6    | 656,8    | 658,2    | .        | ...      |
| Berufliche Schulen   | 61,8     | 79,8     | 101,4    | 117,9    | 118,3    | 118,7    | 118,0    | 116,3    | ...      |
| Schulen des Gesundheitswesens                                    | .        | 1,7      | 2,5      | 2,8      | 4,7      | 4,8      | 4,4 b)   | 4,9 b)   | ...      |
| nachrichtlich:   |          |          |          |          |          |          |          |          |          |
| Früheres Bundesgebiet  | 355,6    | 485,6    | 575,7    | 589,1    | 587,4    | 585,1    | 585,2    | 588,0    | ...      |
| Neue Bundesländer  | 158,4    | 181,4    | 195,1    | 202,8    | 185,2    | 193,2    | 195,3    | .        | ...      |
| Auszubildende<br>1 000   |          |          |          |          |          |          |          |          |          |
| Industrie und Handel   | 724,9    | 634,0    | 786,9    | 874,6    | 866,0    | 827,2    | 783,3    | 756,4    | 743,1    |
| Handwerk   | 419,5    | 504,7    | 702,3    | 687,5    | 617,8    | 577,9    | 532,5    | 486,9    | 463,5    |
| Landwirtschaft   | 30,1     | 33,0     | 46,8     | 53,4     | 44,6     | 38,5     | 33,8     | 29,7     | 27,4     |
| Öffentlicher Dienst 9)   | 20,2     | 46,0     | 53,8     | 72,9     | 71,7     | 67,5     | 62,2     | 63,4     | 61,9     |
| Freie Berufe, Seeschifffahrt                                     | 58,8     | 106,1    | 118,1    | 132,5    | 125,9    | 136,2    | 129,7    | 130,7    | 137,9    |
| Haushaltswirtschaft  | 7,2      | 7,3      | 7,6      | 10,6     | 12,8     | 12,9     | 11,0     | 9,7      | 8,3      |
| Früheres Bundesgebiet  | 1 262,7  | 1 328,9  | 1 715,5  | 1 831,5  | 1 738,7  | 1 658,0  | 1 552,5  | 1 476,9  | 1 442,1  |
| Neue Bundesländer:   |          |          |          |          |          |          |          |          |          |
| Lehrlinge an Berufsschulen                                       | 430,9    | 412,8    | 459,5    | 377,6    | 366,3    | 359,3    | 314,2    | 255,5    | 223,5    |
| Bestandene Prüfungen in der beruflichen Ausbildung<br>1 000      |          |          |          |          |          |          |          |          |          |
| Industrie und Handel   | 246,5    | 275,5    | 300,2    | 337,4    | 368,7    | 362,9    | 329,6    | 291,1    | ...      |
| Handwerk   | 113,3    | 116,0    | 182,8    | 194,2    | 201,9    | 188,8    | 173,0    | 158,1    | ...      |
| Landwirtschaft   | .        | 11,2     | 19,8     | 20,7     | 21,9     | 20,4     | 17,2     | 15,1     | ...      |
| Öffentlicher Dienst 9)   | .        | 18,3     | 17,9     | 23,7     | 26,8     | 27,7     | 26,2     | 20,1     | ...      |
| Freie Berufe, Seeschifffahrt                                     | .        | 35,9     | 40,8     | 50,6     | 50,5     | 33,6     | 47,0     | 40,3     | ...      |
| Haushaltswirtschaft  | .        | 3,8      | 6,7      | 6,1      | 10,3     | 9,7      | 8,6      | 6,9      | ...      |
| Früheres Bundesgebiet  | .        | 460,7    | 568,1    | 632,5    | 680,1    | 643,1    | 601,6    | 531,6    | ...      |
| Neue Bundesländer:   |          |          |          |          |          |          |          |          |          |
| Bestandene Facharbeiterprüfungen                                 | 260,5    | 257,3    | 264,8    | 229,6    | 213,1    | 203,9    | 208,1    | .        | ...      |
| Fußnoten siehe S. 21   |          |          |          |          |          |          |          |          |          |

## 1 ZUSAMMENFASSENDE ÜBERSICHTEN

## 1.1 Gesamtüberblick

| Gegenstand der Nachweisung   | 1970   | 1975   | 1980    | 1985    | 1987    | 1988    | 1989    | 1990    | 1991    |
|--|--------|--------|---------|---------|---------|---------|---------|---------|---------|
| Studenten 10)  |        |        |         |         |         |         |         |         |         |
| 1 000  |        |        |         |         |         |         |         |         |         |
| Universitäten 11) .....  | 411,5  | 632,9  | 749,0   | 929,2   | 966,4   | 1 000,0 | 1 019,5 | 1 063,9 | 1 103,4 |
| Gesamthochschulen .....  | -      | 43,1   | 69,4    | 85,0    | 93,4    | 101,3   | 108,3   | 120,2   | 129,4   |
| Kunsthochschulen .....   | 10,5   | 15,3   | 18,0    | 21,5    | 21,9    | 23,0    | 23,4    | 24,0    | 24,5    |
| Fachhochschulen .....  | -      | 141,9  | 174,3   | 268,4   | 292,0   | 304,3   | 318,4   | 331,5   | 345,9   |
| Verwaltungsfachhochschulen .....                                     | -      | -      | 25,5    | 32,6    | 35,4    | 36,3    | 38,6    | 39,5    | 41,8    |
| Früheres Bundesgebiet ...  | 422,0  | 836,0  | 1 036,3 | 1 336,7 | 1 409,0 | 1 465,0 | 1 508,2 | 1 579,0 | 1 647,0 |
| Neue Bundesländer:   |        |        |         |         |         |         |         |         |         |
| Universitäten und Hochschulen .....                                  | 143,2  | 136,9  | 130,0   | 129,9   | 132,6   | 132,4   | 131,2   | 133,6   | 135,7   |
| Studienanfänger 12)  |        |        |         |         |         |         |         |         |         |
| 1 000  |        |        |         |         |         |         |         |         |         |
| Universitäten 11) .....  | 83,6   | 110,9  | 112,3   | 134,9   | 129,9   | 143,3   | 152,1   | 156,6   | 168,5   |
| Gesamthochschulen .....  | -      | 10,0   | 11,4    | 15,0    | 13,9    | 15,5    | 18,4    | 19,6    | 24,1    |
| Kunsthochschulen .....   | 3,1    | 2,5    | 2,8     | 2,8     | 2,6     | 2,7     | 2,8     | 3,0     | 3,1     |
| Fachhochschulen .....  | -      | 40,2   | 40,4    | 55,7    | 54,7    | 59,8    | 61,7    | 65,9    | 68,8    |
| Verwaltungsfachhochschulen .....                                     | -      | 1,0    | 8,9     | 8,9     | 10,1    | 11,2    | 11,3    | 11,6    | 13,0    |
| Früheres Bundesgebiet ...  | 86,6   | 164,6  | 175,8   | 217,4   | 211,2   | 232,5   | 246,3   | 256,7   | 277,5   |
| Neue Bundesländer:   |        |        |         |         |         |         |         |         |         |
| Universitäten und Hochschulen .....                                  | -      | -      | -       | 32,4    | 31,9    | 31,8    | 32,7    | 32,4    | 39,5    |
| Bestandene Hochschulprüfungen 12)                                    |        |        |         |         |         |         |         |         |         |
| 1 000  |        |        |         |         |         |         |         |         |         |
| Diplom(U)- und entsprechende Abschlus-                               |        |        |         |         |         |         |         |         |         |
| prüfungen 13) .....  | 26,2   | 33,7   | 46,3    | 61,1    | 69,3    | 74,5    | 79,2    | 81,5    | ...     |
| Doktorprüfungen .....  | 10,5   | 11,4   | 12,2    | 15,0    | 16,0    | 17,3    | 17,9    | 18,5    | ...     |
| Lehr amtsprüfungen 14) .....   | 25,4   | 40,3   | 30,5    | 22,9    | 16,7    | 15,7    | 11,3    | 10,2    | ...     |
| Diplomprüfungen (H)/Kurz-  |        |        |         |         |         |         |         |         |         |
| studiengänge 15) .....   | -      | 31,9   | 34,7    | 48,0    | 52,8    | 53,7    | 54,6    | 55,9    | ...     |
| Früheres Bundesgebiet 14) ...  | 62,1   | 117,3  | 123,7   | 146,9   | 154,8   | 159,1   | 163,0   | 166,1   | ...     |
| Neue Bundesländer:   |        |        |         |         |         |         |         |         |         |
| Absolventen .....  | 22,3   | 36,5   | 24,2    | 25,0    | 22,8    | 25,2    | 24,2    | 27,6    | ...     |
| Hochschullehrer 16)  |        |        |         |         |         |         |         |         |         |
| 1 000  |        |        |         |         |         |         |         |         |         |
| Universitäten 11) .....  | -      | 81,4   | 97,5    | 103,8   | 109,1   | 113,2   | -       | 121,1   | ...     |
| Gesamthochschulen .....  | -      | 4,9    | 7,9     | 7,7     | 7,6     | 7,9     | -       | 8,9     | ...     |
| Kunsthochschulen .....   | -      | 3,0    | 4,2     | 4,9     | 4,9     | 5,3     | -       | 5,6     | ...     |
| Fachhochschulen .....  | -      | 14,3   | 15,8    | 19,1    | 20,3    | 20,7    | -       | 23,5    | ...     |
| Verwaltungsfachhochschulen .....                                     | -      | -      | 1,9     | 3,3     | 3,7     | 3,8     | -       | 4,1     | ...     |
| Früheres Bundesgebiet ...  | 49,3   | 103,6  | 127,4   | 139,0   | 145,6   | 151,0   | -       | 163,1   | ...     |
| Ausgaben der öffentlichen Haushalte für Bildung und Wissenschaft 17) |        |        |         |         |         |         |         |         |         |
| Mill. DM   |        |        |         |         |         |         |         |         |         |
| Kindergarten, vorschulische Bildung 18) ..                           | 663    | 1 831  | 2 684   | 3 139   | 3 727   | 3 963   | 4 185   | ...     | ...     |
| Schulen und Schülerbeförderung 19) .....                             | 17 269 | 33 996 | 45 687  | 48 848  | 50 623  | 51 233  | 52 469  | ...     | ...     |
| Hochschulen und Studentenwohnraum-                                   |        |        |         |         |         |         |         |         |         |
| förderung 20) .....  | 6 891  | 13 762 | 17 895  | 22 518  | 24 822  | 26 024  | 27 291  | ...     | ...     |
| Förderung des Bildungswesens 21) .....                               | 819    | 3 099  | 4 325   | 3 102   | 3 091   | 3 078   | 3 176   | ...     | ...     |
| Weiterbildung, sonstiges Bildungs-                                   |        |        |         |         |         |         |         |         |         |
| wesen 22) .....  | 793    | 1 581  | 3 059   | 3 959   | 4 334   | 3 969   | 4 206   | ...     | ...     |
| Gemeinsame Forschungsförderung .....                                 | 1 327  | 2 566  | 3 566   | 4 522   | 4 943   | 5 175   | 5 275   | ...     | ...     |
| Früheres Bundesgebiet ...  | 27 758 | 56 835 | 77 217  | 86 088  | 91 540  | 93 442  | 96 603  | ...     | ...     |

1) Vorläufiges Ergebnis.

2) Plätze.

3) Einschl. schulartunabhängiger Orientierungsstufe.

4) Einschl. freier Waldorfschulen.

5) Einschl. Berufssonderschulen.

6) Nordrhein-Westfalen.

7) Einschl. Fach-/Berufsakademien.

8) Voll- und teilzeitbeschäftigt.

9) 1970 unvollständiges Ergebnis.

10) Jeweils Wintersemester, z.B. 1991 = WS 1991/92.

11) Einschl. pädagogischer und theologischer Hochschulen.

12) Jeweils Studien- bzw. Prüfungsjahr = Wintersemester und darauffolgendes Sommersemester (z.B. 1991 = WS 1990/91 und SS 1991).

13) Ohne Fachhochschulstudiengänge.

14) Personenzahl: Die in den Jahren 1975 und 1980 gemeldeten Fallzahlen der 1. Staatsprüfung für das Lehramt wurden in Personenzahlen umgerechnet. In der Regel erwirbt jeder Absolvent die Lehrbefähigung für zwei Unterrichtsfächer. Ab Prüfungsjahr 1984 wurden die Fallzahlen durch die Ergebnisse der Individualerhebung ersetzt.

15) In Fachhochschulstudiengängen.

16) Wissenschaftliches und künstlerisches Personal.

17) In der Abgrenzung des Bildungsgesamtplans (Bildungsbudget).

18) Auch als Elementarbereich bezeichnet. Gemeinden/Gv. einschl. Zuschüssen für Kindergärten anderer Träger (1989: 623 Mill. DM); einschl. Kindergärten in Schleswig-Holstein, Hamburg und Berlin (West); abzüglich 5 % für Kinderkrippen und -korte.

19) Einschl. Förderung der politischen Bildung (50%).

20) Einschl. Berufsakademien, Fachakademien (50 %); ohne DFG, Sonderforschungsbereiche.

21) Ohne Schülerbeförderung und Studentenwohnraumförderung.

22) Ohne politische Bildung (50%), vgl. Schulen und Schülerbeförderung; einschl. Zusatzmeldungen der Länder über außerschulische Jugendbildungsausgaben aus dem Bereich Jugendhilfe (Abweichung der Ausgaben für außerschulische Jugendbildung von der Finanzstatistik).

a) Ohne Hessen.

b) Ohne Hamburg, Niedersachsen, Bremen und Mecklenburg.

1 ZUSAMMENFASSENDE ÜBERSICHTEN  
1.2 Strukturdaten über Schüler und Studenten  
1.2.1 Schüler

| Gegenstand der Nachweisung               | Insgesamt |      | Männlich |      | Weiblich |      |
|--|-----------|------|----------|------|----------|------|
|  | 1 000     | %    | 1 000    | %    | 1 000    | %    |
| nach der Schulart 1991/92                |           |      |          |      |          |      |
| Allgemeinbildende Schulen .....          | 9 133,2   | 78,0 | 4 658,9  | 76,9 | 4 474,4  | 79,3 |
| Schulkindergärten und Vorklassen .....   | 77,1      | 0,7  | 44,7     | 0,7  | 32,3     | 0,6  |
| Grundschulen .....                       | 3 407,9   | 29,1 | 1 738,6  | 28,7 | 1 669,2  | 29,6 |
| Hauptschulen 1) .....                    | 1 580,7   | 13,5 | 851,7    | 14,1 | 729,0    | 12,9 |
| Integrierte Klassen f. Haupt-u. Realsch. | 137,2     | 1,2  | 74,9     | 1,2  | 62,3     | 1,1  |
| Polytechn. Obersch. 5.-10. Klassenstufe  | 235,5     | 2,0  | 118,2    | 2,0  | 117,2    | 2,1  |
| Sonderschulen .....                      | 343,5     | 2,9  | 215,8    | 3,6  | 127,7    | 2,3  |
| Realschulen .....                        | 1 039,1   | 8,9  | 503,5    | 8,3  | 535,6    | 9,5  |
| Gymnasien .....                          | 1 861,8   | 15,9 | 877,7    | 14,5 | 984,1    | 17,4 |
| Integrierte Gesamtschulen 2) .....       | 400,3     | 3,4  | 210,2    | 3,5  | 190,1    | 3,4  |
| Abendschulen und Kollegs .....           | 50,1      | 0,4  | 23,4     | 0,4  | 26,7     | 0,5  |
| nachrichtlich:                           |           |      |          |      |          |      |
| Früheres Bundesgebiet .....              | 6 988,3   | 59,7 | 3 571,3  | 59,0 | 3 417,0  | 60,5 |
| Neue Bundesländer .....                  | 2 145,0   | 18,3 | 1 087,6  | 18,0 | 1 057,4  | 18,7 |
| Berufliche Schulen .....                 | 2 472,3   | 21,1 | 1 383,4  | 22,8 | 1 088,9  | 19,3 |
| Berufsschulen 3) .....                   | 1 697,0   | 14,5 | 970,3    | 16,0 | 726,7    | 12,9 |
| Berufsvorbereitungsjahr .....            | 32,1      | 0,3  | 19,6     | 0,3  | 12,5     | 0,2  |
| Berufsgrundbildungsjahr .....            | 86,2      | 0,7  | 58,3     | 1,0  | 27,8     | 0,5  |
| Berufsaufbauschulen .....                | 7,9       | 0,1  | 5,5      | 0,1  | 2,4      | 0,0  |
| Berufsfachschulen .....                  | 247,6     | 2,1  | 89,3     | 1,5  | 158,3    | 2,8  |
| Fachoberschulen .....                    | 76,5      | 0,7  | 50,1     | 0,8  | 26,4     | 0,5  |
| Kollegschulen 4) .....                   | 138,4     | 1,2  | 84,4     | 1,4  | 54,0     | 1,0  |
| Berufs-/Technische Oberschulen .....     | 5,5       | 0,0  | 3,5      | 0,1  | 2,0      | 0,0  |
| Fachschulen im früheren Bundesgebiet 5)  | 129,3     | 1,1  | 86,3     | 1,4  | 43,1     | 0,8  |
| Fachschulen in den neuen Bundesländern   | 51,7      | 0,4  | 16,0     | 0,3  | 35,8     | 0,6  |
| nachrichtlich:                           |           |      |          |      |          |      |
| Früheres Bundesgebiet .....              | 2 133,8   | 18,2 | 1 194,1  | 19,7 | 939,6    | 16,6 |
| Neue Bundesländer .....                  | 338,6     | 2,9  | 189,3    | 3,1  | 149,3    | 2,6  |
| Schulen des Gesundheitswesens 6) .....   | 97,0      | 0,8  | 15,3     | 0,3  | 81,7     | 1,4  |
| Insgesamt ...                            | 11 702,5  | 100  | 6 057,5  | 100  | 5 645,0  | 100  |
| nachrichtlich:                           |           |      |          |      |          |      |
| Früheres Bundesgebiet .....              | 9 219,0   | 78,8 | 4 780,7  | 78,9 | 4 438,3  | 78,6 |
| Neue Bundesländer .....                  | 2 483,6   | 21,2 | 1 276,8  | 21,1 | 1 206,7  | 21,4 |
| nach der Staatsangehörigkeit 1990 7)     |           |      |          |      |          |      |
| Deutsche .....                           | 10 645,3  | 91,6 | 5 478,5  | 51,5 | 5 166,8  | 48,5 |
| Ausländer .....                          | 972,0     | 8,4  | 517,8    | 53,3 | 454,2    | 46,7 |
| Insgesamt ...                            | 11 617,3  | 100  | 5 996,3  | 51,6 | 5 621,0  | 48,4 |
| nach dem Alter 1990 7)                   |           |      |          |      |          |      |
| Allgemeinbildende Schulen                |           |      |          |      |          |      |
| unter 10 Jahren .....                    | 2 270,2   | 33,0 | 1 159,9  | 51,1 | 1 110,3  | 48,9 |
| 10 bis unter 15 Jahren .....             | 3 060,3   | 44,5 | 1 569,5  | 51,3 | 1 490,8  | 48,7 |
| 15 und mehr Jahren .....                 | 1 551,0   | 22,5 | 791,9    | 51,1 | 759,2    | 48,9 |
| Zusammen ...                             | 6 881,5   | 100  | 3 521,3  | 51,2 | 3 360,2  | 48,8 |
| Berufliche Schulen                       |           |      |          |      |          |      |
| unter 20 Jahren .....                    | 1 416,2   | 65,5 | 774,2    | 54,7 | 642,0    | 45,3 |
| 20 und mehr Jahren .....                 | 746,0     | 34,5 | 428,3    | 57,4 | 317,7    | 42,6 |
| Zusammen ...                             | 2 162,2   | 100  | 1 202,5  | 55,6 | 959,7    | 44,4 |
| Schulen des Gesundheitswesens 6)         |           |      |          |      |          |      |
| unter 20 Jahren .....                    | 25,5      | 26,3 | 2,0      | 7,8  | 23,5     | 92,2 |
| 20 und mehr Jahren .....                 | 71,4      | 73,7 | 13,3     | 18,6 | 58,2     | 81,4 |
| Zusammen ...                             | 97,0      | 100  | 15,3     | 15,7 | 81,7     | 84,3 |

Fußnoten siehe S. 23.

# 1 ZUSAMMENFASSENDE ÜBERSICHTEN

## 1.2 Strukturdaten über Schuler und Studenten 1.2.2 Studenten

| Gegenstand der Nachweisung  | Insgesamt |      | Männlich |      | Weiblich |      |
|---|-----------|------|----------|------|----------|------|
|   | 1 000     | %    | 1 000    | %    | 1 000    | %    |
| nach der Hochschulart 1991 8) 9)  |           |      |          |      |          |      |
| Universitäten 10) .....   | 1 226,4   | 67,1 | 704,8    | 58,1 | 521,6    | 41,9 |
| Gesamthochschulen .....   | 129,4     | 7,3  | 86,1     | 66,6 | 43,2     | 33,4 |
| Kunsthochschulen .....  | 29,3      | 1,6  | 14,3     | 48,7 | 15,0     | 51,3 |
| Fachhochschulen .....   | 353,2     | 19,8 | 255,6    | 72,4 | 97,6     | 27,6 |
| Verwaltungsfachhochschulen .....  | 44,5      | 2,5  | 24,5     | 55,2 | 19,9     | 44,8 |
| Insgesamt ...   | 1 782,7   | 100  | 1 085,4  | 60,9 | 697,4    | 39,1 |
| nach der Staatsangehörigkeit 1991 8) 9)   |           |      |          |      |          |      |
| Deutsche .....  | 1 669,8   | 93,7 | 1 013,3  | 60,7 | 656,4    | 39,3 |
| dar. Studienanfänger .....  | 241,4     | 92,0 | 142,2    | 58,9 | 99,2     | 41,1 |
| Ausländer .....   | 113,0     | 6,3  | 72,1     | 63,8 | 40,9     | 36,2 |
| dar. Studienanfänger .....  | 21,0      | 8,0  | 12,0     | 57,0 | 9,0      | 43,0 |
| Insgesamt ...   | 1 782,7   | 100  | 1 085,4  | 60,9 | 697,4    | 39,1 |
| dar. Studienanfänger ...  | 262,4     | 100  | 154,2    | 58,7 | 108,3    | 41,3 |
| nach Fächergruppen 1991 7) 8) 9)  |           |      |          |      |          |      |
| Sprach- und Kulturwissenschaften .....  | 322,8     | 19,6 | 118,7    | 36,8 | 204,1    | 63,2 |
| Sport .....   | 19,7      | 1,2  | 11,0     | 55,7 | 8,7      | 44,3 |
| Rechts-, Wirtschafts- und Sozial-<br>wissenschaften .....                           | 474,0     | 28,8 | 287,4    | 60,6 | 186,6    | 39,4 |
| Mathematik, Naturwissenschaften .....   | 271,4     | 16,5 | 184,3    | 67,9 | 87,0     | 32,1 |
| Humanmedizin .....  | 97,0      | 5,9  | 54,9     | 56,6 | 42,2     | 43,4 |
| Veterinärmedizin .....  | 7,0       | 0,4  | 2,4      | 33,5 | 4,7      | 66,5 |
| Agrar-, Forst- u. Ernährungswissenschaften .....                                    | 35,6      | 2,2  | 18,6     | 52,1 | 17,1     | 47,9 |
| Ingenieurwissenschaften .....   | 348,4     | 21,2 | 303,6    | 87,1 | 44,8     | 12,9 |
| Kunst, Kunstwissenschaft .....  | 70,7      | 4,3  | 28,7     | 40,7 | 41,9     | 59,3 |
| Sonstige Fächer/ohne Angabe .....   | 0,3       | 0,0  | 0,2      | 47,7 | 0,2      | 52,3 |
| Insgesamt .....   | 1 647,0   | 100  | 1 009,7  | 61,3 | 637,3    | 38,7 |
| nach Wissenschaftszweigen 1991 9) 11)   |           |      |          |      |          |      |
| Mathematik/Naturwissenschaften .....  | 16,4      | 12,1 | 8,0      | 48,7 | 8,4      | 51,3 |
| Technische Wissenschaften .....   | 45,9      | 33,8 | 36,5     | 79,6 | 9,4      | 20,4 |
| Medizin .....   | 14,5      | 10,7 | 7,0      | 48,8 | 7,4      | 51,2 |
| Agrarwissenschaften .....   | 5,1       | 3,7  | 2,9      | 57,5 | 2,2      | 42,5 |
| Wirtschaftswissenschaften .....   | 16,1      | 11,9 | 6,8      | 42,4 | 9,3      | 57,6 |
| Philosophisch/Historische Wissenschaften,<br>Staats- und Rechtswissenschaften ..... | 10,9      | 8,0  | 5,6      | 51,2 | 5,3      | 48,8 |
| Kultur-, Kunst- und Sportwissenschaften ...   | 6,2       | 4,6  | 3,0      | 49,0 | 3,2      | 51,0 |
| Literatur- und Sprachwissenschaften .....   | 11,4      | 8,4  | 2,5      | 22,3 | 8,9      | 77,7 |
| Kunst .....   | 4,6       | 3,4  | 2,4      | 53,2 | 2,1      | 46,8 |
| Diplom-Lehrer für Primarstufe .....   | 3,9       | 2,9  | 0,5      | 12,2 | 3,5      | 87,8 |
| Pädagogische Fachrichtungen .....   | 0,7       | 0,5  | 0,2      | 33,7 | 0,5      | 66,3 |
| Insgesamt ...   | 135,7     | 100  | 75,7     | 55,7 | 60,1     | 44,3 |
| nach dem Alter 1990 7) 12)  |           |      |          |      |          |      |
| unter 18 Jahren .....   | 0,1       | 0,0  | 0,0      | 34,8 | 0,1      | 65,2 |
| 18 bis unter 22 Jahren .....  | 236,8     | 15,0 | 113,1    | 47,8 | 123,7    | 52,2 |
| 22 bis unter 25 Jahren .....  | 495,2     | 31,4 | 307,0    | 62,0 | 188,2    | 38,0 |
| 25 bis unter 27 Jahren .....  | 305,6     | 19,4 | 199,2    | 65,2 | 106,4    | 34,8 |
| 27 und mehr Jahren .....  | 540,9     | 34,3 | 354,2    | 65,5 | 186,7    | 34,5 |
| Insgesamt 13) ...   | 1 579,0   | 100  | 973,7    | 61,7 | 605,3    | 38,3 |

1) Einschl. schulartunabhängiger Orientierungsstufe.

2) Einschl. freier Waldorfschulen.

3) Einschl. Berufssonderschulen.

4) Nordrhein-Westfalen.

5) Einschl. Fach-/Berufsakademien.

6) Ohne Hessen.

7) Früheres Bundesgebiet.

8) Vorläufiges Ergebnis.

9) Wintersemester 1991/92.

10) Einschl. pädagogischer und theologischer  
Hochschulen.

11) Neue Bundesländer.

12) Wintersemester 1990/91.

13) Einschl. 414 (128 männlich, 286 weiblich) Studenten,  
für die keine Aufgliederung nach Altersjahren vorliegt.



1 ZUSAMMENFASSENDE ÜBERSICHTEN  
1.3 Schüler, Auszubildende und Studenten im Verhältnis zur Bevölkerung  
und zu den Erwerbspersonen \*)

| Gegenstand der Nachweisung             | Einheit | 1970      |          | 1980      |          | 1990      |          |
|--|---------|-----------|----------|-----------|----------|-----------|----------|
|  |         | insgesamt | weiblich | insgesamt | weiblich | insgesamt | weiblich |
| Bevölkerung 1)                         |         |           |          |           |          |           |          |
| Insgesamt .....                        | 1 000   | 60 651    | 31 784   | 61 658    | 32 177   | 63 726    | 32 875   |
| von 6 bis unter 15 Jahren .....        | 1 000   | 8 321     | 4 054    | 7 461     | 3 641    | 5 665     | 2 757    |
| von 15 bis unter 20 Jahren .....       | 1 000   | 3 996     | 1 952    | 5 275     | 2 555    | 3 470     | 1 689    |
| von 20 bis unter 25 Jahren .....       | 1 000   | 3 940     | 1 919    | 4 755     | 2 293    | 5 218     | 2 538    |
| von 25 bis unter 30 Jahren .....       | 1 000   | 4 076     | 1 956    | 4 314     | 2 107    | 5 690     | 2 744    |
| von 30 bis unter 35 Jahren .....       | 1 000   | 5 050     | 2 406    | 4 098     | 1 986    | 5 021     | 2 429    |
| Erwerbspersonen 2)                     |         |           |          |           |          |           |          |
| Insgesamt .....                        | 1 000   | 26 610    | 9 535    | 27 640    | 10 478   | 31 305    | 12 777   |
| von 15 bis unter 20 Jahren .....       | 1 000   | 2 624     | 1 257    | 2 367     | 1 055    | 1 440     | 650      |
| von 20 bis unter 25 Jahren .....       | 1 000   | 2 875     | 1 222    | 3 333     | 1 497    | 3 978     | 1 867    |
| von 25 bis unter 30 Jahren .....       | 1 000   | 3 157     | 1 063    | 3 048     | 1 243    | 4 251     | 1 849    |
| von 30 bis unter 35 Jahren .....       | 1 000   | 3 601     | 1 062    | 2 926     | 1 052    | 3 863     | 1 554    |
| Abhängig Erwerbstätige 2)              |         |           |          |           |          |           |          |
| Insgesamt .....                        | 1 000   | 21 627    | 7 481    | 23 635    | 8 813    | 26 176    | 10 633   |
| von 15 bis unter 20 Jahren .....       | 1 000   | 2 521     | 1 218    | 2 221     | 979      | 1 327     | 593      |
| von 20 bis unter 30 Jahren .....       | 1 000   | 5 393     | 2 059    | 5 888     | 2 505    | 7 419     | 3 322    |
| Schüler                                |         |           |          |           |          |           |          |
| Schüler                                |         |           |          |           |          |           |          |
| Insgesamt .....                        | 1 000   | 11 041    | 5 235    | 11 859    | 5 683    | 9 141     | 4 402    |
| von 6 bis unter 15 Jahren .....        | 1 000   | 8 128     | 3 975    | 7 165     | 3 504    | 5 313     | 2 593    |
| von 15 bis unter 20 Jahren .....       | 1 000   | 2 496     | 1 135    | 4 215     | 1 979    | 2 922     | 1 392    |
| von 20 bis unter 25 Jahren .....       | 1 000   | 376       | 110      | 400       | 169      | 774       | 366      |
| Schüler je 100 Einwohner               |         |           |          |           |          |           |          |
| Insgesamt .....                        | Anzahl  | 18,2      | 16,5     | 19,2      | 17,7     | 14,3      | 13,4     |
| von 6 bis unter 15 Jahren .....        | Anzahl  | 95,8      | 96,2     | 96,0      | 96,2     | 93,8      | 94,0     |
| von 15 bis unter 20 Jahren .....       | Anzahl  | 62,5      | 58,1     | 79,9      | 77,5     | 84,2      | 82,4     |
| von 20 bis unter 25 Jahren .....       | Anzahl  | 9,5       | 5,7      | 8,4       | 7,4      | 14,8      | 14,4     |
| Schüler je 100 Erwerbspersonen         |         |           |          |           |          |           |          |
| Insgesamt .....                        | Anzahl  | 41,5      | 54,9     | 42,9      | 54,2     | 29,2      | 34,4     |
| von 15 bis unter 20 Jahren .....       | Anzahl  | 95,1      | 90,3     | 178,1     | 187,6    | 73,5      | 74,5     |
| von 20 bis unter 25 Jahren .....       | Anzahl  | 11,9      | 10,3     | 12,0      | 13,6     | 18,2      | 19,8     |
| Auszubildende                          |         |           |          |           |          |           |          |
| Auszubildende                          |         |           |          |           |          |           |          |
| Insgesamt .....                        | 1 000   | 1 269     | 447      | 1 715     | 655      | 1 477     | 630      |
| Auszubildende je 100 Einwohner         |         |           |          |           |          |           |          |
| Insgesamt .....                        | Anzahl  | 2,1       | 1,4      | 2,8       | 2,0      | 2,3       | 1,9      |
| von 15 bis unter 20 Jahren .....       | Anzahl  | 31,8      | 22,9     | 32,5      | 25,6     | 42,6      | 37,3     |
| Auszubildende je 100 Erwerbspersonen   |         |           |          |           |          |           |          |
| von 15 bis unter 20 Jahren .....       | Anzahl  | 48,4      | 35,6     | 72,5      | 62,1     | 102,6     | 96,9     |
| Studenten 3)                           |         |           |          |           |          |           |          |
| Studenten                              |         |           |          |           |          |           |          |
| Insgesamt .....                        | 1 000   | 422       | 130      | 1 036     | 380      | 1 579     | 605      |
| von 18 bis unter 20 Jahren .....       | 1 000   | 37        | 21       | 42        | 26       | 33        | 22       |
| von 20 bis unter 25 Jahren .....       | 1 000   | 248       | 86       | 562       | 232      | 700       | 290      |
| von 25 bis unter 30 Jahren .....       | 1 000   | 106       | 17       | 309       | 86       | 585       | 201      |
| von 30 bis unter 35 Jahren .....       | 1 000   | 31        | 7        | 85        | 23       | 173       | 58       |
| Studenten je 100 Einwohner             |         |           |          |           |          |           |          |
| Insgesamt .....                        | Anzahl  | 0,7       | 0,4      | 1,7       | 1,2      | 2,5       | 1,8      |
| von 18 bis unter 20 Jahren .....       | Anzahl  | 2,3       | 2,7      | 2,0       | 2,6      | 2,1       | 2,8      |
| von 20 bis unter 25 Jahren .....       | Anzahl  | 6,7       | 4,7      | 11,8      | 10,1     | 13,4      | 11,4     |
| von 25 bis unter 30 Jahren .....       | Anzahl  | 2,6       | 0,9      | 7,2       | 4,1      | 10,3      | 7,3      |
| von 30 bis unter 35 Jahren .....       | Anzahl  | 0,6       | 0,3      | 2,1       | 1,1      | 3,4       | 2,4      |
| Studenten je 100 Erwerbspersonen       |         |           |          |           |          |           |          |
| Insgesamt .....                        | Anzahl  | 1,6       | 1,4      | 3,7       | 3,6      | 5,0       | 4,7      |
| von 18 bis unter 20 Jahren .....       | Anzahl  | 2,9       | 3,4      | 3,0       | 4,2      | 3,2       | 4,7      |
| von 20 bis unter 25 Jahren .....       | Anzahl  | 8,6       | 7,1      | 16,9      | 15,5     | 17,6      | 15,5     |
| von 25 bis unter 30 Jahren .....       | Anzahl  | 3,3       | 1,6      | 10,1      | 6,9      | 13,8      | 10,8     |
| von 30 bis unter 35 Jahren .....       | Anzahl  | 0,9       | 0,6      | 2,8       | 2,1      | 4,5       | 3,8      |
| Studienanfänger 4)                     |         |           |          |           |          |           |          |
| Studienanfänger                        |         |           |          |           |          |           |          |
| Insgesamt .....                        | 1 000   | 87        | 32       | 178       | 68       | 257       | 101      |
| von 18 bis unter 20 Jahren .....       | 1 000   | 34        | 18       | 42        | 25       | 2         | 1        |
| von 20 bis unter 25 Jahren .....       | 1 000   | 45        | 11       | 114       | 35       | 198       | 80       |
| von 25 bis unter 30 Jahren .....       | 1 000   | 8         | 2        | 13        | 4        | 44        | 15       |
| von 30 bis unter 35 Jahren .....       | 1 000   | .         | .        | 4         | 1        | 9         | 4        |
| Studienanfänger je 100 Einwohner       |         |           |          |           |          |           |          |
| Insgesamt .....                        | Anzahl  | 0,1       | 0,1      | 0,3       | 0,2      | 0,4       | 0,3      |
| von 18 bis unter 20 Jahren .....       | Anzahl  | 2,1       | 2,3      | 2,0       | 2,6      | 0,1       | 0,1      |
| von 20 bis unter 25 Jahren .....       | Anzahl  | 1,2       | 0,6      | 2,4       | 1,5      | 3,8       | 3,2      |
| von 25 bis unter 30 Jahren .....       | Anzahl  | 0,2       | 0,1      | 0,3       | 0,2      | 0,8       | 0,5      |
| von 30 bis unter 35 Jahren .....       | Anzahl  | .         | .        | .         | .        | 0,2       | 0,1      |
| Studienanfänger je 100 Erwerbspersonen |         |           |          |           |          |           |          |
| Insgesamt .....                        | Anzahl  | 0,3       | 0,3      | 0,6       | 0,6      | 0,8       | 0,8      |
| von 18 bis unter 20 Jahren .....       | Anzahl  | 1,3       | 1,4      | 3,0       | 4,1      | 0,2       | 0,2      |
| von 20 bis unter 25 Jahren .....       | Anzahl  | 1,6       | 0,9      | 3,4       | 2,4      | 5,0       | 4,3      |
| von 25 bis unter 30 Jahren .....       | Anzahl  | 0,2       | 0,2      | 0,4       | 0,3      | 1,0       | 0,8      |
| von 30 bis unter 35 Jahren .....       | Anzahl  | .         | .        | 0,1       | 0,1      | 0,2       | 0,2      |

\*) Früheres Bundesgebiet.

1) 1970: Ergebnis der Volkszählung vom 27.05.1970.  
1980 und 1990: Bevölkerung am 31.12.

2) 1970: Ergebnis der Volkszählung vom 27.05.1970.  
1980 und 1990: Ergebnis des Mikrozensus.

3) Jeweils Wintersemester (z.B. 1990 = WS 1990/91).

4) Jeweils Studienjahr = Wintersemester und darauffolgendes  
Sommersemester (z.B. 1990 = WS 1989/90 und SS 1990).

2 BEVÖLKERUNG UND ERWERBSTÄTIGKEIT  
2.1 Bevölkerung nach ausgewählten Altersgruppen \*)

1 000

| Jahr | Insgesamt | Darunter im Alter von ... bis unter ... Jahren |        |         |         |         |
|------|-----------|--|--------|---------|---------|---------|
|      |           | 3 - 6  | 6 - 10 | 10 - 16 | 16 - 19 | 19 - 26 |

|            |        |       |       |       |       |       |
|------------|--------|-------|-------|-------|-------|-------|
| Männlich   |        |       |       |       |       |       |
| 1965 ..... | 35 954 | 1 932 | 2 327 | 3 218 | 1 488 | 3 777 |
| 1970 ..... | 36 929 | 1 945 | 2 653 | 3 517 | 1 639 | 3 459 |
| 1971 ..... | 37 233 | 1 901 | 2 674 | 3 639 | 1 661 | 3 678 |
| 1972 ..... | 37 400 | 1 826 | 2 683 | 3 745 | .     | 3 955 |
| 1973 ..... | 37 565 | 1 719 | 2 649 | 3 857 | 1 741 | 3 966 |
| 1974 ..... | 37 439 | 1 622 | 2 587 | 3 956 | 1 770 | 3 954 |
| 1975 ..... | 37 199 | 1 493 | 2 492 | 3 997 | 1 812 | 3 973 |
| 1976 ..... | 37 069 | 1 370 | 2 353 | 4 020 | 1 865 | 4 033 |
| 1977 ..... | 37 034 | 1 254 | 2 222 | 4 001 | 1 933 | 4 127 |
| 1978 ..... | 37 045 | 1 185 | 2 061 | 3 966 | 1 975 | 4 262 |
| 1979 ..... | 37 157 | 1 193 | 1 894 | 3 883 | 2 035 | 4 413 |
| 1980 ..... | 37 338 | 1 209 | 1 774 | 3 745 | 2 087 | 4 515 |
| 1981 ..... | 37 372 | .     | .     | .     | .     | 4 605 |
| 1982 ..... | 37 290 | 1 237 | 1 594 | 3 373 | 2 073 | 4 691 |
| 1983 ..... | 37 183 | 1 260 | 1 585 | 3 122 | 2 013 | 4 762 |
| 1984 ..... | 37 048 | 1 275 | 1 586 | 2 876 | 1 948 | 4 813 |
| 1985 ..... | 37 068 | 1 298 | 1 610 | 2 676 | 1 862 | 4 834 |
| 1986 ..... | 37 189 | 1 290 | 1 653 | 2 548 | 1 752 | 4 751 |
| 1987 ..... | 37 355 | 1 271 | 1 682 | 2 444 | 1 647 | 4 714 |
| 1988 ..... | 37 666 | 1 267 | 1 725 | 2 420 | 1 522 | 4 632 |
| 1989 ..... | 38 110 | 1 300 | 1 760 | 2 460 | 1 406 | 4 496 |
| 1990 ..... | 38 500 | 1 345 | 1 766 | 2 533 | 1 305 | .     |

|            |        |       |       |       |       |       |
|------------|--------|-------|-------|-------|-------|-------|
| Weiblich   |        |       |       |       |       |       |
| 1965 ..... | 40 390 | 1 843 | 2 211 | 3 062 | 1 408 | 3 549 |
| 1970 ..... | 41 129 | 1 850 | 2 526 | 3 338 | 1 562 | 3 288 |
| 1971 ..... | 41 312 | 1 808 | 2 542 | 3 454 | 1 577 | 3 488 |
| 1972 ..... | 41 421 | 1 736 | 2 551 | 3 555 | .     | 3 770 |
| 1973 ..... | 41 488 | 1 634 | 2 518 | 3 664 | 1 640 | 3 823 |
| 1974 ..... | 41 443 | 1 541 | 2 459 | 3 762 | 1 672 | 3 831 |
| 1975 ..... | 41 266 | 1 421 | 2 373 | 3 805 | 1 715 | 3 839 |
| 1976 ..... | 41 140 | 1 307 | 2 243 | 3 828 | 1 770 | 3 875 |
| 1977 ..... | 41 077 | 1 202 | 2 119 | 3 813 | 1 838 | 3 936 |
| 1978 ..... | 41 028 | 1 143 | 1 968 | 3 776 | 1 880 | 4 027 |
| 1979 ..... | 41 023 | 1 140 | 1 811 | 3 690 | 1 928 | 4 132 |
| 1980 ..... | 41 059 | 1 149 | 1 697 | 3 554 | 1 963 | 4 236 |
| 1981 ..... | 41 046 | .     | .     | .     | .     | 4 337 |
| 1982 ..... | 40 958 | 1 176 | 1 529 | 3 206 | 1 953 | 4 430 |
| 1983 ..... | 40 825 | 1 201 | 1 519 | 2 976 | 1 903 | 4 500 |
| 1984 ..... | 40 661 | 1 218 | 1 516 | 2 751 | 1 846 | 4 545 |
| 1985 ..... | 40 593 | 1 238 | 1 540 | 2 564 | 1 765 | 4 557 |
| 1986 ..... | 40 591 | 1 227 | 1 578 | 2 442 | 1 662 | 4 512 |
| 1987 ..... | 40 545 | 1 205 | 1 600 | 2 321 | 1 566 | 4 478 |
| 1988 ..... | 40 724 | 1 203 | 1 640 | 2 294 | 1 446 | 4 394 |
| 1989 ..... | 41 003 | 1 235 | 1 674 | 2 330 | 1 333 | 4 265 |
| 1990 ..... | 41 253 | 1 276 | 1 677 | 2 399 | 1 238 | .     |

|            |        |       |       |       |       |       |
|------------|--------|-------|-------|-------|-------|-------|
| Insgesamt  |        |       |       |       |       |       |
| 1965 ..... | 76 345 | 3 774 | 4 539 | 6 281 | 2 896 | 7 326 |
| 1970 ..... | 78 058 | 3 795 | 5 180 | 6 855 | 3 201 | 6 747 |
| 1971 ..... | 78 545 | 3 710 | 5 216 | 7 093 | 3 238 | 7 166 |
| 1972 ..... | 78 821 | 3 561 | 5 234 | 7 300 | .     | 7 725 |
| 1973 ..... | 79 053 | 3 353 | 5 167 | 7 521 | 3 381 | 7 790 |
| 1974 ..... | 78 882 | 3 164 | 5 047 | 7 718 | 3 442 | 7 785 |
| 1975 ..... | 78 465 | 2 914 | 4 865 | 7 802 | 3 527 | 7 812 |
| 1976 ..... | 78 209 | 2 677 | 4 596 | 7 848 | 3 635 | 7 907 |
| 1977 ..... | 78 111 | 2 456 | 4 342 | 7 814 | 3 771 | 8 063 |
| 1978 ..... | 78 073 | 2 327 | 4 029 | 7 742 | 3 855 | 8 289 |
| 1979 ..... | 78 180 | 2 333 | 3 706 | 7 573 | 3 963 | 8 545 |
| 1980 ..... | 78 397 | 2 358 | 3 471 | 7 299 | 4 050 | 8 751 |
| 1981 ..... | 78 418 | .     | .     | .     | .     | 8 942 |
| 1982 ..... | 78 248 | 2 413 | 3 123 | 6 579 | 4 027 | 9 121 |
| 1983 ..... | 78 008 | 2 461 | 3 104 | 6 098 | 3 915 | 9 262 |
| 1984 ..... | 77 709 | 2 494 | 3 102 | 5 627 | 3 794 | 9 358 |
| 1985 ..... | 77 661 | 2 537 | 3 150 | 5 240 | 3 626 | 9 392 |
| 1986 ..... | 77 780 | 2 517 | 3 232 | 4 990 | 3 414 | 9 263 |
| 1987 ..... | 77 900 | 2 475 | 3 281 | 4 764 | 3 213 | 9 192 |
| 1988 ..... | 78 390 | 2 469 | 3 366 | 4 715 | 2 968 | 9 026 |
| 1989 ..... | 79 113 | 2 535 | 3 434 | 4 791 | 2 739 | 8 761 |
| 1990 ..... | 79 753 | 2 621 | 3 444 | 4 933 | 2 543 | .     |

\*) Bundesrepublik Deutschland nach dem Gebietsstand ab dem 03.10.1990.

2 BEVÖLKERUNG UND ERWERBSTÄTIGKEIT  
2.2 Bevölkerung am 31.12.1990 nach ausgewählten Altersgruppen und Ländern

1 000

| Land                        | Insgesamt | Darunter im Alter von ... bis unter ... Jahren |        |         |         |         |
|-----------------------------|-----------|--|--------|---------|---------|---------|
|                             |           | 3 - 6  | 6 - 10 | 10 - 16 | 16 - 19 | 19 - 26 |
| Männlich                    |           |  |        |         |         |         |
| Deutschland 1) .....        | 38 500    | 1 345  | 1 766  | 2 533   | 1 305   | 4 496   |
| Baden-Württemberg .....     | 4 784     | 166  | 213    | 304     | 166     | 590     |
| Bayern .....                | 5 556     | 188  | 245    | 350     | 189     | 671     |
| Berlin .....                | 1 631     | 58   | 76     | 101     | 48      | 188     |
| Brandenburg .....           | 1 246     | 55   | 76     | 105     | 43      | 129     |
| Bremen .....                | 326       | 9  | 12     | 18      | 11      | 40      |
| Hamburg .....               | 784       | 22   | 27     | 41      | 23      | 93      |
| Hessen .....                | 2 804     | 87   | 115    | 170     | 92      | 325     |
| Mecklenburg-Vorpommern ..   | 935       | 44   | 60     | 85      | 34      | 100     |
| Niedersachsen .....         | 3 588     | 117  | 153    | 229     | 128     | 442     |
| Nordrhein-Westfalen .....   | 8 367     | 280  | 358    | 519     | 281     | 991     |
| Rheinland-Pfalz .....       | 1 825     | 61   | 81     | 114     | 60      | 210     |
| Saarland .....              | 518       | 17   | 22     | 31      | 16      | 59      |
| Sachsen .....               | 2 245     | 91   | 125    | 180     | 77      | 224     |
| Sachsen-Anhalt .....        | 1 370     | 57   | 78     | 108     | 48      | 144     |
| Schleswig-Holstein .....    | 1 274     | 40   | 52     | 77      | 44      | 162     |
| Thüringen .....             | 1 246     | 53   | 74     | 102     | 46      | 129     |
| Nachrichtlich:              |           |  |        |         |         |         |
| Früheres Bundesgebiet ..... | 30 851    | 1 017  | 1 317  | 1 907   | 1 040   | 3 702   |
| Neue Bundesländer .....     | 7 649     | 328  | 449    | 627     | 266     | 794     |
| Weiblich                    |           |  |        |         |         |         |
| Deutschland 1) .....        | 41 253    | 1 276  | 1 677  | 2 399   | 1 238   | 4 265   |
| Baden-Württemberg .....     | 5 038     | 157  | 203    | 288     | 159     | 558     |
| Bayern .....                | 5 893     | 177  | 234    | 331     | 179     | 634     |
| Berlin .....                | 1 803     | 56   | 72     | 96      | 46      | 187     |
| Brandenburg .....           | 1 332     | 53   | 73     | 99      | 41      | 121     |
| Bremen .....                | 355       | 9  | 11     | 17      | 10      | 38      |
| Hamburg .....               | 868       | 20   | 26     | 39      | 22      | 91      |
| Hessen .....                | 2 960     | 83   | 109    | 160     | 86      | 311     |
| Mecklenburg-Vorpommern ..   | 989       | 42   | 57     | 81      | 32      | 93      |
| Niedersachsen .....         | 3 799     | 111  | 144    | 216     | 122     | 409     |
| Nordrhein-Westfalen .....   | 8 982     | 266  | 340    | 491     | 266     | 947     |
| Rheinland-Pfalz .....       | 1 938     | 59   | 76     | 108     | 58      | 197     |
| Saarland .....              | 555       | 16   | 20     | 29      | 15      | 55      |
| Sachsen .....               | 2 520     | 86   | 120    | 170     | 73      | 217     |
| Sachsen-Anhalt .....        | 1 504     | 54   | 74     | 102     | 45      | 138     |
| Schleswig-Holstein .....    | 1 352     | 38   | 49     | 73      | 41      | 145     |
| Thüringen .....             | 1 365     | 50   | 70     | 97      | 43      | 125     |
| Nachrichtlich:              |           |  |        |         |         |         |
| Früheres Bundesgebiet ..... | 32 875    | 964  | 1 249  | 1 805   | 985     | 3 498   |
| Neue Bundesländer .....     | 8 378     | 312  | 428    | 595     | 252     | 767     |
| Insgesamt                   |           |  |        |         |         |         |
| Deutschland 1) .....        | 79 753    | 2 621  | 3 444  | 4 933   | 2 543   | 8 761   |
| Baden-Württemberg .....     | 9 822     | 323  | 416    | 591     | 325     | 1 148   |
| Bayern .....                | 11 449    | 365  | 479    | 681     | 368     | 1 306   |
| Berlin .....                | 3 434     | 114  | 147    | 198     | 94      | 376     |
| Brandenburg .....           | 2 578     | 108  | 149    | 204     | 84      | 250     |
| Bremen .....                | 682       | 18   | 23     | 35      | 21      | 78      |
| Hamburg .....               | 1 652     | 42   | 53     | 80      | 45      | 183     |
| Hessen .....                | 5 763     | 170  | 223    | 330     | 178     | 636     |
| Mecklenburg-Vorpommern ..   | 1 924     | 86   | 117    | 167     | 66      | 192     |
| Niedersachsen .....         | 7 387     | 227  | 297    | 445     | 251     | 851     |
| Nordrhein-Westfalen .....   | 17 350    | 547  | 698    | 1 010   | 547     | 1 937   |
| Rheinland-Pfalz .....       | 3 764     | 120  | 157    | 222     | 118     | 406     |
| Saarland .....              | 1 073     | 32   | 42     | 60      | 31      | 114     |
| Sachsen .....               | 4 764     | 177  | 245    | 351     | 150     | 442     |
| Sachsen-Anhalt .....        | 2 874     | 111  | 152    | 210     | 93      | 282     |
| Schleswig-Holstein .....    | 2 626     | 78   | 101    | 150     | 84      | 307     |
| Thüringen .....             | 2 611     | 103  | 144    | 199     | 88      | 253     |
| Nachrichtlich:              |           |  |        |         |         |         |
| Früheres Bundesgebiet ..... | 63 726    | 1 981  | 2 566  | 3 712   | 2 025   | 7 200   |
| Neue Bundesländer .....     | 16 028    | 640  | 878    | 1 221   | 518     | 1 561   |

1) Bundesrepublik Deutschland nach dem Gebietsstand ab dem 03.10.1990.

2 BEVÖLKERUNG UND ERWERBSTÄTIGKEIT  
2.3 Voraussichtliche Entwicklung der Bevölkerung nach ausgewählten Altersgruppen  
für die Bundesrepublik Deutschland nach dem Gebietsstand ab dem 03.10.1990 \*)  
1 000

| Jahr       | Insgesamt | Darunter im Alter von ... bis unter ... Jahren |        |         |         |         |
|------------|-----------|--|--------|---------|---------|---------|
|            |           | 3 - 6  | 6 - 10 | 10 - 16 | 16 - 19 | 19 - 26 |
| Männlich   |           |  |        |         |         |         |
| 1992 ..... | 39 022    | 1 415  | 1 789  | 2 666   | 1 254   | 4 036   |
| 1994 ..... | 39 302    | 1 364  | 1 872  | 2 725   | 1 295   | 3 552   |
| 1996 ..... | 39 466    | 1 300  | 1 910  | 2 754   | 1 350   | 3 222   |
| 1998 ..... | 39 555    | 1 300  | 1 822  | 2 809   | 1 407   | 3 075   |
| 2000 ..... | 39 590    | 1 261  | 1 755  | 2 866   | 1 389   | 3 152   |
| 2002 ..... | 39 496    | 1 190  | 1 736  | 2 823   | 1 393   | 3 232   |
| 2004 ..... | 39 344    | 1 121  | 1 669  | 2 731   | 1 463   | 3 271   |
| 2006 ..... | 39 143    | 1 063  | 1 576  | 2 639   | 1 466   | 3 318   |
| 2008 ..... | 38 897    | 1 022  | 1 488  | 2 574   | 1 374   | 3 364   |
| 2010 ..... | 38 611    | 996  | 1 416  | 2 461   | 1 344   | 3 373   |
| 2012 ..... | 38 274    | 982  | 1 365  | 2 326   | 1 321   | 3 332   |
| 2014 ..... | 37 899    | 972  | 1 335  | 2 206   | 1 260   | 3 233   |
| 2016 ..... | 37 490    | 964  | 1 317  | 2 114   | 1 188   | 3 118   |
| 2018 ..... | 37 053    | 957  | 1 305  | 2 053   | 1 124   | 3 028   |
| 2020 ..... | 36 590    | 952  | 1 294  | 2 015   | 1 074   | 2 893   |
| 2022 ..... | 36 102    | 946  | 1 286  | 1 992   | 1 040   | 2 741   |
| 2024 ..... | 35 591    | 934  | 957    | 1 975   | 1 020   | 2 611   |
| 2026 ..... | 35 057    | 916  | 1 269  | 1 961   | 1 009   | 2 513   |
| 2028 ..... | 34 500    | 892  | 1 252  | 1 949   | 1 000   | 2 448   |
| 2030 ..... | 33 923    | 864  | 1 226  | 1 936   | 993     | 2 408   |
| Weiblich   |           |  |        |         |         |         |
| 1992 ..... | 41 593    | 1 342  | 1 699  | 2 528   | 1 186   | 3 846   |
| 1994 ..... | 41 693    | 1 296  | 1 775  | 2 584   | 1 225   | 3 378   |
| 1996 ..... | 41 692    | 1 234  | 1 811  | 2 612   | 1 279   | 3 055   |
| 1998 ..... | 41 632    | 1 234  | 1 730  | 2 660   | 1 335   | 2 915   |
| 2000 ..... | 41 536    | 1 196  | 1 665  | 2 716   | 1 314   | 2 991   |
| 2002 ..... | 41 338    | 1 129  | 1 647  | 2 674   | 1 320   | 3 072   |
| 2004 ..... | 41 102    | 1 063  | 1 583  | 2 589   | 1 384   | 3 112   |
| 2006 ..... | 40 839    | 1 009  | 1 494  | 2 500   | 1 390   | 3 156   |
| 2008 ..... | 40 553    | 969  | 1 411  | 2 439   | 1 302   | 3 201   |
| 2010 ..... | 40 247    | 945  | 1 342  | 2 331   | 1 273   | 3 210   |
| 2012 ..... | 39 910    | 931  | 1 294  | 2 202   | 1 251   | 3 170   |
| 2014 ..... | 39 552    | 922  | 1 265  | 2 089   | 1 193   | 3 079   |
| 2016 ..... | 39 178    | 914  | 1 249  | 2 001   | 1 125   | 2 968   |
| 2018 ..... | 38 788    | 908  | 1 236  | 1 943   | 1 064   | 2 882   |
| 2020 ..... | 38 375    | 903  | 1 227  | 1 907   | 1 016   | 2 753   |
| 2022 ..... | 37 942    | 897  | 1 219  | 1 885   | 983     | 2 608   |
| 2024 ..... | 37 488    | 886  | 907    | 1 868   | 965     | 2 484   |
| 2026 ..... | 37 008    | 869  | 1 202  | 1 855   | 954     | 2 391   |
| 2028 ..... | 36 504    | 846  | 1 186  | 1 844   | 946     | 2 329   |
| 2030 ..... | 35 979    | 819  | 1 161  | 1 831   | 939     | 2 290   |
| Insgesamt  |           |  |        |         |         |         |
| 1992 ..... | 80 614    | 2 758  | 3 488  | 5 193   | 2 440   | 7 882   |
| 1994 ..... | 80 994    | 2 661  | 3 647  | 5 309   | 2 519   | 6 930   |
| 1996 ..... | 81 158    | 2 534  | 3 722  | 5 366   | 2 629   | 6 277   |
| 1998 ..... | 81 187    | 2 534  | 3 552  | 5 469   | 2 742   | 5 990   |
| 2000 ..... | 81 126    | 2 457  | 3 420  | 5 583   | 2 703   | 6 144   |
| 2002 ..... | 80 834    | 2 319  | 3 383  | 5 497   | 2 712   | 6 304   |
| 2004 ..... | 80 447    | 2 184  | 3 252  | 5 320   | 2 847   | 6 382   |
| 2006 ..... | 79 982    | 2 072  | 3 070  | 5 140   | 2 856   | 6 474   |
| 2008 ..... | 79 449    | 1 991  | 2 898  | 5 013   | 2 676   | 6 564   |
| 2010 ..... | 78 858    | 1 941  | 2 759  | 4 792   | 2 616   | 6 583   |
| 2012 ..... | 78 183    | 1 913  | 2 660  | 4 528   | 2 572   | 6 502   |
| 2014 ..... | 77 450    | 1 894  | 2 600  | 4 294   | 2 452   | 6 312   |
| 2016 ..... | 76 669    | 1 877  | 2 566  | 4 115   | 2 313   | 6 086   |
| 2018 ..... | 75 841    | 1 865  | 2 541  | 3 995   | 2 187   | 5 910   |
| 2020 ..... | 74 964    | 1 855  | 2 521  | 3 922   | 2 089   | 5 645   |
| 2022 ..... | 74 044    | 1 842  | 2 505  | 3 876   | 2 023   | 5 349   |
| 2024 ..... | 73 079    | 1 820  | 1 863  | 3 843   | 1 985   | 5 095   |
| 2026 ..... | 72 065    | 1 785  | 2 471  | 3 816   | 1 964   | 4 904   |
| 2028 ..... | 71 004    | 1 739  | 2 438  | 3 793   | 1 946   | 4 777   |
| 2030 ..... | 69 902    | 1 684  | 2 387  | 3 767   | 1 932   | 4 699   |

\*) Modellrechnung , Erläuterung siehe S. 9.

2 BEVÖLKERUNG UND ERWERBSTÄTIGKEIT  
2.4 Voraussichtliche Entwicklung der Bevölkerung nach Altersgruppen  
im früheren Bundesgebiet \*)  
1 000

| Jahr       | Insgesamt | Darunter im Alter von ... bis unter ... Jahren |        |         |         |         |
|------------|-----------|--|--------|---------|---------|---------|
|            |           | 3 - 6  | 6 - 10 | 10 - 16 | 16 - 19 | 19 - 26 |
| Männlich   |           |  |        |         |         |         |
| 1992 ..... | 31 539    | 1 105  | 1 354  | 2 001   | 997     | 3 323   |
| 1994 ..... | 31 862    | 1 130  | 1 441  | 2 054   | 991     | 2 900   |
| 1996 ..... | 32 029    | 1 128  | 1 511  | 2 090   | 1 013   | 2 584   |
| 1998 ..... | 32 127    | 1 099  | 1 527  | 2 154   | 1 064   | 2 406   |
| 2000 ..... | 32 172    | 1 050  | 1 513  | 2 244   | 1 052   | 2 416   |
| 2002 ..... | 32 100    | 982  | 1 463  | 2 308   | 1 063   | 2 447   |
| 2004 ..... | 31 971    | 911  | 1 388  | 2 301   | 1 137   | 2 480   |
| 2006 ..... | 31 795    | 848  | 1 296  | 2 252   | 1 172   | 2 536   |
| 2008 ..... | 31 578    | 802  | 1 204  | 2 159   | 1 173   | 2 604   |
| 2010 ..... | 31 329    | 774  | 1 126  | 2 036   | 1 151   | 2 692   |
| 2012 ..... | 31 044    | 761  | 1 070  | 1 899   | 1 108   | 2 747   |
| 2014 ..... | 30 736    | 760  | 1 038  | 1 773   | 1 047   | 2 724   |
| 2016 ..... | 30 408    | 766  | 1 025  | 1 673   | 976     | 2 654   |
| 2018 ..... | 30 061    | 776  | 1 026  | 1 606   | 907     | 2 536   |
| 2020 ..... | 29 693    | 783  | 1 035  | 1 571   | 852     | 2 390   |
| 2022 ..... | 29 303    | 785  | 1 047  | 1 562   | 815     | 2 236   |
| 2024 ..... | 28 890    | 778  | 792    | 1 569   | 795     | 2 097   |
| 2026 ..... | 28 453    | 763  | 1 055  | 1 584   | 788     | 1 991   |
| 2028 ..... | 27 992    | 739  | 1 043  | 1 599   | 791     | 1 922   |
| 2030 ..... | 27 511    | 710  | 1 019  | 1 604   | 800     | 1 889   |
| Weiblich   |           |  |        |         |         |         |
| 1992 ..... | 33 423    | 1 048  | 1 285  | 1 896   | 941     | 3 157   |
| 1994 ..... | 33 607    | 1 074  | 1 366  | 1 946   | 936     | 2 746   |
| 1996 ..... | 33 654    | 1 071  | 1 433  | 1 980   | 960     | 2 440   |
| 1998 ..... | 33 644    | 1 043  | 1 450  | 2 038   | 1 008   | 2 274   |
| 2000 ..... | 33 593    | 996  | 1 436  | 2 127   | 994     | 2 288   |
| 2002 ..... | 33 445    | 932  | 1 388  | 2 186   | 1 007   | 2 321   |
| 2004 ..... | 33 253    | 864  | 1 316  | 2 182   | 1 074   | 2 356   |
| 2006 ..... | 33 028    | 804  | 1 229  | 2 133   | 1 112   | 2 408   |
| 2008 ..... | 32 779    | 760  | 1 141  | 2 044   | 1 111   | 2 474   |
| 2010 ..... | 32 515    | 734  | 1 067  | 1 927   | 1 090   | 2 560   |
| 2012 ..... | 32 232    | 722  | 1 014  | 1 797   | 1 049   | 2 612   |
| 2014 ..... | 31 940    | 720  | 983    | 1 677   | 990     | 2 593   |
| 2016 ..... | 31 645    | 726  | 970    | 1 581   | 923     | 2 523   |
| 2018 ..... | 31 340    | 735  | 971    | 1 518   | 858     | 2 411   |
| 2020 ..... | 31 018    | 742  | 980    | 1 485   | 805     | 2 271   |
| 2022 ..... | 30 680    | 744  | 992    | 1 475   | 769     | 2 124   |
| 2024 ..... | 30 319    | 738  | 750    | 1 482   | 750     | 1 991   |
| 2026 ..... | 29 933    | 723  | 999    | 1 497   | 744     | 1 890   |
| 2028 ..... | 29 522    | 700  | 987    | 1 510   | 747     | 1 824   |
| 2030 ..... | 29 087    | 673  | 965    | 1 515   | 755     | 1 792   |
| Insgesamt  |           |  |        |         |         |         |
| 1992 ..... | 64 962    | 2 153  | 2 639  | 3 897   | 1 938   | 6 479   |
| 1994 ..... | 65 469    | 2 204  | 2 807  | 3 999   | 1 927   | 5 645   |
| 1996 ..... | 65 683    | 2 199  | 2 944  | 4 070   | 1 973   | 5 024   |
| 1998 ..... | 65 771    | 2 142  | 2 977  | 4 192   | 2 072   | 4 680   |
| 2000 ..... | 65 765    | 2 046  | 2 949  | 4 371   | 2 047   | 4 704   |
| 2002 ..... | 65 545    | 1 913  | 2 851  | 4 494   | 2 069   | 4 768   |
| 2004 ..... | 65 224    | 1 775  | 2 703  | 4 483   | 2 211   | 4 837   |
| 2006 ..... | 64 823    | 1 653  | 2 525  | 4 385   | 2 284   | 4 944   |
| 2008 ..... | 64 357    | 1 562  | 2 345  | 4 203   | 2 283   | 5 078   |
| 2010 ..... | 63 844    | 1 508  | 2 193  | 3 963   | 2 241   | 5 252   |
| 2012 ..... | 63 275    | 1 483  | 2 084  | 3 697   | 2 157   | 5 359   |
| 2014 ..... | 62 676    | 1 480  | 2 020  | 3 449   | 2 037   | 5 317   |
| 2016 ..... | 62 053    | 1 493  | 1 995  | 3 254   | 1 899   | 5 177   |
| 2018 ..... | 61 401    | 1 511  | 1 997  | 3 124   | 1 765   | 4 947   |
| 2020 ..... | 60 711    | 1 526  | 2 015  | 3 056   | 1 657   | 4 661   |
| 2022 ..... | 59 983    | 1 529  | 2 039  | 3 037   | 1 584   | 4 359   |
| 2024 ..... | 59 210    | 1 516  | 1 541  | 3 051   | 1 545   | 4 089   |
| 2026 ..... | 58 386    | 1 485  | 2 054  | 3 081   | 1 533   | 3 880   |
| 2028 ..... | 57 514    | 1 439  | 2 030  | 3 109   | 1 538   | 3 747   |
| 2030 ..... | 56 598    | 1 383  | 1 984  | 3 119   | 1 555   | 3 681   |

\*) Modellrechnung , Erläuterung siehe S. 9.

2 BEVÖLKERUNG UND ERWERBSTÄTIGKEIT  
2.5 Voraussichtliche Entwicklung der Bevölkerung nach Altersgruppen  
in den neuen Bundesländern \*)  
1 000

| Jahr | Insgesamt | Darunter im Alter von ... bis unter ... Jahren |        |         |         |         |
|------|-----------|--|--------|---------|---------|---------|
|      |           | 3 - 6  | 6 - 10 | 10 - 16 | 16 - 19 | 19 - 26 |

|            |       |     |     |     |     |     |
|------------|-------|-----|-----|-----|-----|-----|
| Männlich   |       |     |     |     |     |     |
| 1992 ..... | 7 483 | 311 | 435 | 665 | 257 | 713 |
| 1994 ..... | 7 440 | 235 | 431 | 671 | 304 | 653 |
| 1996 ..... | 7 437 | 172 | 400 | 664 | 336 | 638 |
| 1998 ..... | 7 427 | 201 | 296 | 656 | 343 | 669 |
| 2000 ..... | 7 418 | 211 | 242 | 622 | 337 | 736 |
|            |       |     |     |     |     |     |
| 2002 ..... | 7 396 | 208 | 273 | 515 | 330 | 785 |
| 2004 ..... | 7 373 | 210 | 282 | 430 | 326 | 791 |
| 2006 ..... | 7 348 | 215 | 279 | 387 | 294 | 782 |
| 2008 ..... | 7 319 | 220 | 283 | 416 | 201 | 760 |
| 2010 ..... | 7 283 | 222 | 290 | 425 | 193 | 681 |
|            |       |     |     |     |     |     |
| 2012 ..... | 7 230 | 221 | 295 | 426 | 213 | 585 |
| 2014 ..... | 7 163 | 212 | 297 | 433 | 213 | 509 |
| 2016 ..... | 7 082 | 197 | 293 | 442 | 213 | 464 |
| 2018 ..... | 6 993 | 182 | 279 | 447 | 217 | 492 |
| 2020 ..... | 6 897 | 169 | 259 | 444 | 221 | 503 |
|            |       |     |     |     |     |     |
| 2022 ..... | 6 799 | 161 | 239 | 430 | 225 | 505 |
| 2024 ..... | 6 701 | 156 | 165 | 406 | 226 | 514 |
| 2026 ..... | 6 604 | 154 | 214 | 377 | 221 | 522 |
| 2028 ..... | 6 508 | 153 | 209 | 351 | 209 | 526 |
| 2030 ..... | 6 412 | 154 | 206 | 332 | 193 | 520 |

|            |       |     |     |     |     |     |
|------------|-------|-----|-----|-----|-----|-----|
| Weiblich   |       |     |     |     |     |     |
| 1992 ..... | 8 170 | 294 | 414 | 632 | 245 | 690 |
| 1994 ..... | 8 086 | 222 | 409 | 638 | 289 | 632 |
| 1996 ..... | 8 038 | 163 | 379 | 632 | 320 | 615 |
| 1998 ..... | 7 988 | 191 | 280 | 622 | 327 | 641 |
| 2000 ..... | 7 943 | 200 | 229 | 589 | 320 | 704 |
|            |       |     |     |     |     |     |
| 2002 ..... | 7 893 | 197 | 259 | 488 | 313 | 751 |
| 2004 ..... | 7 849 | 200 | 267 | 407 | 310 | 755 |
| 2006 ..... | 7 811 | 204 | 265 | 367 | 278 | 748 |
| 2008 ..... | 7 774 | 209 | 269 | 395 | 191 | 726 |
| 2010 ..... | 7 732 | 211 | 276 | 404 | 183 | 650 |
|            |       |     |     |     |     |     |
| 2012 ..... | 7 678 | 210 | 281 | 405 | 202 | 559 |
| 2014 ..... | 7 611 | 201 | 283 | 412 | 202 | 487 |
| 2016 ..... | 7 534 | 188 | 278 | 420 | 202 | 445 |
| 2018 ..... | 7 448 | 173 | 265 | 425 | 206 | 472 |
| 2020 ..... | 7 356 | 161 | 246 | 422 | 211 | 482 |
|            |       |     |     |     |     |     |
| 2022 ..... | 7 263 | 153 | 228 | 409 | 214 | 484 |
| 2024 ..... | 7 168 | 148 | 157 | 386 | 215 | 493 |
| 2026 ..... | 7 075 | 146 | 204 | 359 | 210 | 501 |
| 2028 ..... | 6 983 | 146 | 199 | 334 | 199 | 505 |
| 2030 ..... | 6 892 | 146 | 196 | 316 | 184 | 498 |

|            |        |     |     |       |     |       |
|------------|--------|-----|-----|-------|-----|-------|
| Insgesamt  |        |     |     |       |     |       |
| 1992 ..... | 15 652 | 605 | 849 | 1 296 | 502 | 1 403 |
| 1994 ..... | 15 526 | 457 | 840 | 1 309 | 593 | 1 285 |
| 1996 ..... | 15 475 | 335 | 778 | 1 296 | 656 | 1 253 |
| 1998 ..... | 15 416 | 392 | 575 | 1 278 | 670 | 1 310 |
| 2000 ..... | 15 361 | 412 | 471 | 1 211 | 656 | 1 440 |
|            |        |     |     |       |     |       |
| 2002 ..... | 15 289 | 405 | 533 | 1 003 | 643 | 1 536 |
| 2004 ..... | 15 222 | 410 | 549 | 837   | 636 | 1 546 |
| 2006 ..... | 15 159 | 419 | 545 | 755   | 572 | 1 530 |
| 2008 ..... | 15 092 | 428 | 553 | 811   | 392 | 1 486 |
| 2010 ..... | 15 015 | 433 | 566 | 829   | 375 | 1 331 |
|            |        |     |     |       |     |       |
| 2012 ..... | 14 908 | 430 | 576 | 831   | 415 | 1 144 |
| 2014 ..... | 14 774 | 413 | 580 | 845   | 415 | 996   |
| 2016 ..... | 14 616 | 385 | 571 | 861   | 415 | 909   |
| 2018 ..... | 14 440 | 354 | 544 | 871   | 423 | 964   |
| 2020 ..... | 14 253 | 329 | 505 | 867   | 432 | 985   |
|            |        |     |     |       |     |       |
| 2022 ..... | 14 062 | 313 | 467 | 840   | 439 | 990   |
| 2024 ..... | 13 869 | 304 | 322 | 792   | 440 | 1 006 |
| 2026 ..... | 13 678 | 300 | 417 | 735   | 431 | 1 023 |
| 2028 ..... | 13 490 | 299 | 407 | 685   | 407 | 1 031 |
| 2030 ..... | 13 304 | 300 | 403 | 648   | 377 | 1 018 |

\*) Modellrechnung , Erläuterung siehe S. 9.

2 BEVÖLKERUNG UND ERWERBSTÄTIGKEIT  
2.6 Bevölkerung im April 1991 nach Altersgruppen und Bildungsabschluß \*)  
2.6.1 Grundzahlen  
1 000

| Alter von ...<br>bis unter ...<br>Jahren    | Insge-<br>samt | Darunter mit Angaben zur allgemeinen Schulausbildung |   |   |  |   |  | Dar. mit beruflichem Bildungsabschluß 1)   |  |   |  |  |
|---|----------------|--|---|---|--|---|--|--|--|---|--|--|
|   |                | zusam-<br>men 1)                                     | noch<br>in<br>schul-<br>licher<br>Aus-<br>bildung | mit allgemeinem Schulabschluß                     |  |   |  | Lehr-/<br>Anlern-<br>aus-<br>bildung<br>2) | Fach-<br>schul-<br>ab-<br>schluß<br>3) | Fach-<br>schulab-<br>schluß<br>in der<br>ehem.<br>DDR | Fach-<br>hoch-<br>schulab-<br>schluß<br>4) | Hoch-<br>schul-<br>ab-<br>schluß<br>5) |
|   |                |  |   | Volks-<br>schul-/<br>Haupt-<br>schul-<br>abschluß | Abschluß<br>der Poly-<br>techn.<br>Ober-<br>schule | Real-<br>schul- o.<br>gleich-<br>wertiger<br>Abschluß | Fachhoch-<br>schul-<br>o. Hoch-<br>schul-<br>reife |  |  |   |  |  |
| Männlich                                    |                |  |   |   |  |   |  |  |  |   |  |  |
| 15 - 20 .....                               | 2 215          | 2 053  | 1 081   | 452   | 213  | 255   | 51   | 248  | /                                      | /   | -  | -                                      |
| 20 - 25 .....                               | 3 094          | 2 799  | 72  | 976   | 375  | 649   | 729  | 1 778                                      | 56                                     | 16  | 17   | 14                                     |
| 25 - 30 .....                               | 3 426          | 3 063  | 17  | 1 184   | 436  | 612   | 814  | 2 006                                      | 213                                    | 37  | 113  | 179                                    |
| 30 - 35 .....                               | 3 089          | 2 764  | 14  | 1 149   | 416  | 495   | 690  | 1 696                                      | 287                                    | 49  | 153  | 292                                    |
| 35 - 40 .....                               | 2 798          | 2 516  | 11  | 1 120   | 377  | 396   | 613  | 1 472                                      | 300                                    | 53  | 158  | 312                                    |
| 40 - 45 .....                               | 2 664          | 2 400  | 8   | 1 244   | 265  | 369   | 514  | 1 367                                      | 317                                    | 49  | 147  | 288                                    |
| 45 - 50 .....                               | 2 575          | 2 320  | 7   | 1 329   | 163  | 368   | 453  | 1 313                                      | 310                                    | 57  | 146  | 259                                    |
| 50 - 55 .....                               | 3 196          | 2 894  | 9   | 1 955   | 105  | 374   | 451  | 1 656                                      | 387                                    | 69  | 154  | 244                                    |
| 55 - 60 .....                               | 2 445          | 2 226  | 6   | 1 615   | 56   | 261   | 289  | 1 290                                      | 284                                    | 48  | 93   | 163                                    |
| 60 - 65 .....                               | 2 162          | 1 954  | /   | 1 412   | 30   | 248   | 261  | 1 122                                      | 228                                    | 44  | 78   | 140                                    |
| 65 und mehr .....                           | 4 184          | 3 714  | /   | 2 740   | 29   | 487   | 453  | 2 137                                      | 421                                    | 49  | 122  | 226                                    |
| Zusammen ...                                | 31 847         | 28 701   | 1 233   | 15 176  | 2 465  | 4 511   | 5 316  | 16 085                                     | 2 806                                  | 470   | 1 183                                      | 2 116                                  |
| Nachrichtlich:<br>Früheres Bundesgebiet ... | 25 875         | 23 048   | 1 046   | 13 285  | 111  | 4 142   | 4 463  | 12 732                                     | 2 244                                  | 30  | 1 057                                      | 1 595                                  |
| Neue Bundesländer .....                     | 5 973          | 5 653  | 186   | 1 891   | 2 354  | 369   | 853  | 3 353                                      | 561                                    | 440   | 126  | 521                                    |
| Weiblich                                    |                |  |   |   |  |   |  |  |  |   |  |  |
| 15 - 20 .....                               | 2 097          | 1 942  | 1 073   | 303   | 191  | 316   | 59   | 212  | /                                      | /   | -  | -                                      |
| 20 - 25 .....                               | 2 871          | 2 581  | 45  | 674   | 379  | 823   | 661  | 1 536                                      | 61                                     | 79  | 25   | 22                                     |
| 25 - 30 .....                               | 3 234          | 2 878  | 12  | 881   | 451  | 841   | 693  | 1 876                                      | 134                                    | 115   | 76   | 173                                    |
| 30 - 35 .....                               | 3 010          | 2 680  | 10  | 979   | 432  | 700   | 559  | 1 669                                      | 139                                    | 121   | 88   | 234                                    |
| 35 - 40 .....                               | 2 796          | 2 498  | 8   | 1 125   | 392  | 536   | 437  | 1 532                                      | 123                                    | 109   | 70   | 238                                    |
| 40 - 45 .....                               | 2 613          | 2 317  | 7   | 1 243   | 281  | 475   | 311  | 1 412                                      | 107                                    | 82  | 53   | 168                                    |
| 45 - 50 .....                               | 2 492          | 2 238  | 7   | 1 338   | 165  | 486   | 242  | 1 341                                      | 90                                     | 85  | 43   | 128                                    |
| 50 - 55 .....                               | 3 117          | 2 810  | 7   | 2 007   | 98   | 485   | 213  | 1 554                                      | 94                                     | 79  | 35   | 104                                    |
| 55 - 60 .....                               | 2 466          | 2 206  | 5   | 1 725   | 45   | 308   | 124  | 1 019                                      | 59                                     | 45  | 17   | 58                                     |
| 60 - 65 .....                               | 2 384          | 2 120  | /   | 1 687   | 26   | 285   | 119  | 901  | 49                                     | 37  | 17   | 44                                     |
| 65 und mehr .....                           | 7 918          | 6 800  | 9   | 5 561   | 29   | 932   | 268  | 2 475                                      | 133                                    | 35  | 39   | 90                                     |
| Zusammen ...                                | 34 998         | 31 069   | 1 187   | 17 522  | 2 487  | 6 187   | 3 686  | 15 527                                     | 993                                    | 788   | 463  | 1 260                                  |
| Nachrichtlich:<br>Früheres Bundesgebiet ... | 28 181         | 24 664   | 986   | 14 809  | 103  | 5 737   | 3 030  | 12 035                                     | 722                                    | 43  | 398  | 935                                    |
| Neue Bundesländer .....                     | 6 816          | 6 405  | 201   | 2 714   | 2 384  | 450   | 656  | 3 492                                      | 271                                    | 745   | 65   | 325                                    |
| Insgesamt                                   |                |  |   |   |  |   |  |  |  |   |  |  |
| 15 - 20 .....                               | 4 312          | 3 995  | 2 154   | 755   | 405  | 571   | 110  | 460  | 8                                      | /   | -  | -                                      |
| 20 - 25 .....                               | 5 965          | 5 381  | 117   | 1 650   | 754  | 1 471   | 1 390  | 3 314                                      | 117                                    | 95  | 42   | 36                                     |
| 25 - 30 .....                               | 6 660          | 5 940  | 29  | 2 065   | 887  | 1 452   | 1 506  | 3 882                                      | 347                                    | 152   | 189  | 353                                    |
| 30 - 35 .....                               | 6 099          | 5 444  | 24  | 2 128   | 848  | 1 195   | 1 250  | 3 365                                      | 426                                    | 169   | 242  | 526                                    |
| 35 - 40 .....                               | 5 594          | 5 014  | 19  | 2 245   | 769  | 932   | 1 050  | 3 004                                      | 422                                    | 162   | 228  | 550                                    |
| 40 - 45 .....                               | 5 277          | 4 717  | 15  | 2 487   | 546  | 844   | 824  | 2 779                                      | 424                                    | 131   | 200  | 457                                    |
| 45 - 50 .....                               | 5 067          | 4 558  | 14  | 2 667   | 328  | 854   | 695  | 2 654                                      | 400                                    | 142   | 189  | 386                                    |
| 50 - 55 .....                               | 6 313          | 5 704  | 16  | 3 962   | 203  | 859   | 664  | 3 210                                      | 481                                    | 148   | 189  | 348                                    |
| 55 - 60 .....                               | 4 911          | 4 432  | 11  | 3 339   | 101  | 569   | 412  | 2 309                                      | 343                                    | 93  | 110  | 221                                    |
| 60 - 65 .....                               | 4 546          | 4 074  | 7   | 3 099   | 55   | 533   | 380  | 2 024                                      | 277                                    | 80  | 96   | 184                                    |
| 65 und mehr .....                           | 12 102         | 10 513   | 14  | 8 302   | 58   | 1 419   | 721  | 4 613                                      | 554                                    | 85  | 161  | 316                                    |
| Zusammen ...                                | 66 845         | 59 770   | 2 420   | 32 698  | 4 952  | 10 698  | 9 002  | 31 613                                     | 3 798                                  | 1 258   | 1 646                                      | 3 376                                  |
| Nachrichtlich:<br>Früheres Bundesgebiet ... | 54 056         | 47 712   | 2 033   | 28 094  | 215  | 9 879   | 7 492  | 24 767                                     | 2 967                                  | 73  | 1 455                                      | 2 529                                  |
| Neue Bundesländer .....                     | 12 789         | 12 058   | 387   | 4 605   | 4 738  | 819   | 1 509  | 6 845                                      | 832                                    | 1 185   | 190  | 846                                    |

\*) Ergebnis des Mikrozensus. - Personen in Alter von 15 und mehr Jahren. - Bundesrepublik Deutschland nach dem Gebietsstand ab dem 3.10.1990.

1) Durch die Freiwilligkeit der Fragen zum Bildungsabschluß liegen Daten nur für Personen vor, die Angaben zur allgemeinen Schulbildung/beruflichen Bildung gemacht haben.

2) Einschl. eines gleichwertigen Berufsfachschulabschlusses oder eines beruflichen Praktikums.

3) Einschl. Meister-/Technikerausbildung.

4) Einschl. Ingenieurschulabschluß.

5) Ohne Fachhochschulabschluß. - Einschl. Lehrerausbildung.

2 BEVÖLKERUNG UND ERWERBSTÄTIGKEIT  
2.6 Bevölkerung im April 1991 nach Altersgruppen und Bildungsabschluß \*)  
2.6.2 Verhältniszahlen

| Alter von ...<br>bis unter ...<br>Jahren    | Insge-<br>samt | Dar. mit Angaben zur allgemeinen Schulausbildung 1) |  |   |  |   |  | Dar. mit beruflichem Bildungsabschluß 2)   |  |   |  |  |
|---|----------------|---|--|---|--|---|--|--|--|---|--|--|
|   |                | zusam-<br>men                                       | noch<br>in<br>schul-<br>licher<br>Aus-<br>bung | mit allgemeinem Schulabschluß                     |  |   |  | Lehr-/<br>Anlern-<br>aus-<br>bildung<br>3) | Fach-<br>schul-<br>ab-<br>schluß<br>4) | Fach-<br>schulab-<br>schluß<br>in der<br>ehem.<br>DDR | Fach-<br>hoch-<br>schulab-<br>schluß<br>5) | Hoch-<br>schul-<br>ab-<br>schluß<br>6) |
|   |                |   |  | Volks-<br>schul-/<br>Haupt-<br>schul-<br>abschluß | Abschluß<br>der Poly-<br>techn.<br>Ober-<br>schule | Real-<br>schul- o.<br>gleich-<br>wertiger<br>Abschluß | Fachhoch-<br>schul-<br>o. Hoch-<br>schul-<br>reife |  |  |   |  |  |
| Männlich                                    |                |   |  |   |  |   |  |  |  |   |  |  |
| 15 - 20 .....                               | .              | 100   | 52,7   | 22,0  | 10,4   | 12,4  | 2,5  | 20,4                                       | /                                      | /   | -  | -                                      |
| 20 - 25 .....                               | .              | 100   | 2,6  | 34,9  | 13,4   | 23,2  | 26,0   | 68,0                                       | 2,1                                    | 0,6   | 0,7  | 0,5                                    |
| 25 - 30 .....                               | .              | 100   | 0,6  | 38,7  | 14,2   | 20,0  | 26,6   | 66,2                                       | 7,0                                    | 1,2   | 3,7  | 5,9                                    |
| 30 - 35 .....                               | .              | 100   | 0,5  | 41,6  | 15,0   | 17,9  | 25,0   | 61,1                                       | 10,3                                   | 1,8   | 5,5  | 10,5                                   |
| 35 - 40 .....                               | .              | 100   | 0,4  | 44,5  | 15,0   | 15,7  | 24,3   | 58,1                                       | 11,8                                   | 2,1   | 6,2  | 12,3                                   |
| 40 - 45 .....                               | .              | 100   | 0,4  | 51,8  | 11,0   | 15,4  | 21,4   | 56,7                                       | 13,1                                   | 2,0   | 6,1  | 12,0                                   |
| 45 - 50 .....                               | .              | 100   | 0,3  | 57,3  | 7,0  | 15,9  | 19,5   | 56,1                                       | 13,2                                   | 2,4   | 6,3  | 11,0                                   |
| 50 - 55 .....                               | .              | 100   | 0,3  | 67,6  | 3,6  | 12,9  | 15,6   | 56,8                                       | 13,3                                   | 2,3   | 5,3  | 8,4                                    |
| 55 - 60 .....                               | .              | 100   | 0,3  | 72,5  | 2,5  | 11,7  | 13,0   | 57,5                                       | 12,7                                   | 2,1   | 4,1  | 7,2                                    |
| 60 - 65 .....                               | .              | 100   | /  | 72,3  | 1,5  | 12,7  | 13,4   | 57,7                                       | 11,7                                   | 2,2   | 4,0  | 7,2                                    |
| 65 und mehr .....                           | .              | 100   | /  | 73,8  | 0,8  | 13,1  | 12,2   | 58,8                                       | 11,6                                   | 1,4   | 3,4  | 6,2                                    |
| Zusammen ...                                | .              | 100   | 4,3  | 52,9  | 8,6  | 15,7  | 18,5   | 58,2                                       | 10,1                                   | 1,7   | 4,3  | 7,6                                    |
| Nachrichtlich:<br>Früheres Bundesgebiet ... | .              | 100   | 4,5  | 57,6  | 0,5  | 18,0  | 19,4   | 57,4                                       | 10,1                                   | 0,1   | 4,8  | 7,2                                    |
| Neue Bundesländer .....                     | .              | 100   | 3,3  | 33,4  | 41,6   | 6,5   | 15,1   | 61,4                                       | 10,3                                   | 8,0   | 2,3  | 9,5                                    |
| Weiblich                                    |                |   |  |   |  |   |  |  |  |   |  |  |
| 15 - 20 .....                               | .              | 100   | 55,2   | 15,6  | 9,9  | 16,3  | 3,0  | 18,8                                       | /                                      | /   | -  | -                                      |
| 20 - 25 .....                               | .              | 100   | 1,8  | 26,1  | 14,7   | 31,9  | 25,6   | 62,9                                       | 2,5                                    | 3,2   | 1,0  | 0,9                                    |
| 25 - 30 .....                               | .              | 100   | 0,4  | 30,6  | 15,7   | 29,2  | 24,1   | 65,4                                       | 4,7                                    | 4,0   | 2,7  | 6,0                                    |
| 30 - 35 .....                               | .              | 100   | 0,4  | 36,5  | 16,1   | 26,1  | 20,9   | 62,1                                       | 5,2                                    | 4,5   | 3,3  | 8,7                                    |
| 35 - 40 .....                               | .              | 100   | 0,3  | 45,0  | 15,7   | 21,5  | 17,5   | 61,1                                       | 4,9                                    | 4,4   | 2,8  | 9,5                                    |
| 40 - 45 .....                               | .              | 100   | 0,3  | 53,7  | 12,1   | 20,5  | 13,4   | 60,5                                       | 4,6                                    | 3,5   | 2,3  | 7,2                                    |
| 45 - 50 .....                               | .              | 100   | 0,3  | 59,8  | 7,4  | 21,7  | 10,8   | 60,0                                       | 4,0                                    | 3,8   | 1,9  | 5,7                                    |
| 50 - 55 .....                               | .              | 100   | 0,3  | 71,4  | 3,5  | 17,3  | 7,6  | 55,3                                       | 3,3                                    | 2,8   | 1,2  | 3,7                                    |
| 55 - 60 .....                               | .              | 100   | 0,2  | 78,2  | 2,0  | 13,9  | 5,6  | 46,5                                       | 2,7                                    | 2,1   | 0,8  | 2,6                                    |
| 60 - 65 .....                               | .              | 100   | /  | 79,6  | 1,2  | 13,4  | 5,6  | 43,2                                       | 2,4                                    | 1,8   | 0,8  | 2,1                                    |
| 65 und mehr .....                           | .              | 100   | 0,1  | 81,8  | 0,4  | 13,7  | 3,9  | 37,3                                       | 2,0                                    | 0,5   | 0,6  | 1,4                                    |
| Zusammen ...                                | .              | 100   | 3,8  | 56,4  | 8,0  | 19,9  | 11,9   | 51,9                                       | 3,3                                    | 2,6   | 1,5  | 4,2                                    |
| Nachrichtlich:<br>Früheres Bundesgebiet ... | .              | 100   | 4,0  | 60,0  | 0,4  | 23,3  | 12,3   | 50,7                                       | 3,0                                    | 0,2   | 1,7  | 3,9                                    |
| Neue Bundesländer .....                     | .              | 100   | 3,1  | 42,4  | 37,2   | 7,0   | 10,2   | 56,6                                       | 4,4                                    | 12,1  | 1,0  | 5,3                                    |
| Insgesamt                                   |                |   |  |   |  |   |  |  |  |   |  |  |
| 15 - 20 .....                               | .              | 100   | 53,9   | 18,9  | 10,1   | 14,3  | 2,8  | 19,6                                       | 0,3                                    | /   | -  | -                                      |
| 20 - 25 .....                               | .              | 100   | 2,2  | 30,7  | 14,0   | 27,3  | 25,8   | 65,5                                       | 2,3                                    | 1,9   | 0,8  | 0,7                                    |
| 25 - 30 .....                               | .              | 100   | 0,5  | 34,8  | 14,9   | 24,4  | 25,4   | 65,8                                       | 5,9                                    | 2,6   | 3,2  | 6,0                                    |
| 30 - 35 .....                               | .              | 100   | 0,4  | 39,1  | 15,6   | 21,9  | 23,0   | 61,6                                       | 7,8                                    | 3,1   | 4,4  | 9,6                                    |
| 35 - 40 .....                               | .              | 100   | 0,4  | 44,8  | 15,3   | 18,6  | 20,9   | 59,6                                       | 8,4                                    | 3,2   | 4,5  | 10,9                                   |
| 40 - 45 .....                               | .              | 100   | 0,3  | 52,7  | 11,6   | 17,9  | 17,5   | 58,5                                       | 8,9                                    | 2,8   | 4,2  | 9,6                                    |
| 45 - 50 .....                               | .              | 100   | 0,3  | 58,5  | 7,2  | 18,7  | 15,3   | 58,0                                       | 8,7                                    | 3,1   | 4,1  | 8,4                                    |
| 50 - 55 .....                               | .              | 100   | 0,3  | 69,5  | 3,6  | 15,1  | 11,6   | 56,1                                       | 8,4                                    | 2,6   | 3,3  | 6,1                                    |
| 55 - 60 .....                               | .              | 100   | 0,2  | 75,3  | 2,3  | 12,8  | 9,3  | 52,1                                       | 7,7                                    | 2,1   | 2,5  | 5,0                                    |
| 60 - 65 .....                               | .              | 100   | 0,2  | 76,1  | 1,4  | 13,1  | 9,3  | 50,2                                       | 6,9                                    | 2,0   | 2,4  | 4,6                                    |
| 65 und mehr .....                           | .              | 100   | 0,1  | 79,0  | 0,5  | 13,5  | 6,9  | 44,9                                       | 5,4                                    | 0,8   | 1,6  | 3,1                                    |
| Zusammen ...                                | .              | 100   | 4,0  | 54,7  | 8,3  | 17,9  | 15,1   | 54,9                                       | 6,6                                    | 2,2   | 2,9  | 5,9                                    |
| Nachrichtlich:<br>Früheres Bundesgebiet ... | .              | 100   | 4,3  | 58,9  | 0,4  | 20,7  | 15,7   | 53,9                                       | 6,5                                    | 0,2   | 3,2  | 5,5                                    |
| Neue Bundesländer .....                     | .              | 100   | 3,2  | 38,2  | 39,3   | 6,8   | 12,5   | 58,8                                       | 7,1                                    | 10,2  | 1,6  | 7,3                                    |

\*) Ergebnis des Mikrozensus. - Personen im Alter von 15 und mehr Jahren. - Bundesrepublik Deutschland nach dem Gebietsstand ab dem 3.10.1990.

- 1) Anteil an allen Personen, die Angaben zur allgemeinen Schulausbildung gemacht haben.  
2) Anteil an allen Personen, die Angaben zum beruflichen Bildungsabschluß gemacht haben.

3) Einschl. eines gleichwertigen Berufsfachschulabschlusses oder eines beruflichen Praktikums.

4) Einschl. Meister-/Technikerausbildung.

5) Einschl. Ingenieurschulabschluß.

6) Ohne Fachhochschulabschluß. - Einschl. Lehrerausbildung.



2 BEVÖLKERUNG UND ERWERBSTÄTIGKEIT  
2.7 Erwerbspersonen nach Altersgruppen\*)

| Alter von ... bis<br>unter ... Jahren | 1970   | 1975   | 1980   | 1985   | 1987   | 1988   | 1989   | 1990   |
|---------------------------------------|--------|--------|--------|--------|--------|--------|--------|--------|
| 1 000                                 |        |        |        |        |        |        |        |        |
| 15 - 20 .....                         | 2 624  | 2 464  | 2 367  | 2 219  | 1 857  | 1 709  | 1 515  | 1 440  |
| 20 - 25 .....                         | 2 875  | 2 951  | 3 333  | 3 942  | 4 105  | 4 084  | 3 954  | 3 978  |
| 25 - 30 .....                         | 3 157  | 2 796  | 3 048  | 3 485  | 3 732  | 3 905  | 4 086  | 4 251  |
| 30 - 35 .....                         | 3 601  | 3 210  | 2 926  | 3 265  | 3 350  | 3 446  | 3 620  | 3 863  |
| 35 - 40 .....                         | 2 882  | 3 755  | 3 354  | 3 036  | 3 287  | 3 346  | 3 395  | 3 558  |
| 40 - 45 .....                         | 2 857  | 2 954  | 3 805  | 3 345  | 2 946  | 2 941  | 3 057  | 3 351  |
| 45 - 50 .....                         | 2 623  | 2 912  | 2 927  | 3 763  | 3 850  | 3 749  | 3 649  | 3 633  |
| 50 - 55 .....                         | 1 620  | 2 542  | 2 730  | 2 748  | 3 010  | 3 228  | 3 425  | 3 750  |
| 55 - 60 .....                         | 2 130  | 1 418  | 2 097  | 2 198  | 2 271  | 2 236  | 2 161  | 2 345  |
| 60 - 65 .....                         | 1 463  | 1 238  | 604    | 706    | 738    | 755    | 768    | 831    |
| Insgesamt ...                         | 25 830 | 26 241 | 27 191 | 28 706 | 29 144 | 29 398 | 29 629 | 31 001 |

Prozent<sup>1)</sup>

Insgesamt

|               |      |      |      |      |      |      |      |      |
|---------------|------|------|------|------|------|------|------|------|
| 15 - 20 ..... | 65,7 | 54,0 | 45,0 | 45,0 | 42,8 | 42,5 | 40,8 | 40,3 |
| 20 - 25 ..... | 77,2 | 74,2 | 76,6 | 77,1 | 78,4 | 78,5 | 76,9 | 77,8 |
| 25 - 30 ..... | 73,5 | 74,0 | 76,4 | 77,7 | 77,7 | 77,9 | 78,4 | 79,7 |
| 30 - 35 ..... | 72,7 | 75,1 | 77,1 | 79,0 | 79,3 | 79,4 | 79,8 | 81,6 |
| 35 - 40 ..... | 73,3 | 75,1 | 77,4 | 80,1 | 80,2 | 80,8 | 81,0 | 82,7 |
| 40 - 45 ..... | 72,8 | 75,0 | 77,1 | 79,8 | 80,9 | 81,1 | 81,6 | 83,7 |
| 45 - 50 ..... | 68,8 | 73,8 | 75,0 | 77,3 | 78,1 | 79,0 | 79,7 | 81,9 |
| 50 - 55 ..... | 64,2 | 66,7 | 69,6 | 71,8 | 72,8 | 73,7 | 73,9 | 75,9 |
| 55 - 60 ..... | 56,8 | 57,7 | 56,9 | 57,5 | 60,0 | 60,4 | 59,8 | 62,5 |
| 60 - 65 ..... | 39,7 | 33,7 | 25,6 | 19,8 | 21,1 | 21,4 | 21,6 | 23,0 |
| Insgesamt ... | 66,9 | 66,6 | 67,1 | 67,2 | 68,3 | 68,8 | 69,0 | 70,8 |

weiblich

|               |      |      |      |      |      |      |      |      |
|---------------|------|------|------|------|------|------|------|------|
| 15 - 20 ..... | 64,4 | 50,6 | 41,4 | 41,9 | 39,9 | 39,5 | 38,4 | 37,3 |
| 20 - 25 ..... | 67,1 | 68,4 | 71,1 | 73,8 | 75,1 | 75,4 | 74,1 | 75,7 |
| 25 - 30 ..... | 51,5 | 56,7 | 62,5 | 67,0 | 67,5 | 67,7 | 69,3 | 71,6 |
| 30 - 35 ..... | 44,9 | 51,4 | 56,2 | 61,6 | 62,2 | 62,4 | 62,9 | 66,9 |
| 35 - 40 ..... | 46,1 | 50,0 | 55,4 | 61,9 | 62,5 | 63,7 | 64,4 | 68,0 |
| 40 - 45 ..... | 48,1 | 51,0 | 54,9 | 61,6 | 63,4 | 64,2 | 64,8 | 69,4 |
| 45 - 50 ..... | 48,4 | 51,6 | 52,2 | 57,1 | 59,0 | 60,9 | 61,8 | 66,7 |
| 50 - 55 ..... | 43,0 | 47,4 | 47,1 | 50,2 | 51,9 | 53,7 | 54,4 | 57,8 |
| 55 - 60 ..... | 34,7 | 38,4 | 38,7 | 37,8 | 40,2 | 41,1 | 40,9 | 43,8 |
| 60 - 65 ..... | 17,8 | 16,4 | 13,0 | 10,9 | 11,3 | 11,1 | 11,2 | 12,5 |
| Zusammen ...  | 46,2 | 48,2 | 50,2 | 48,0 | 54,1 | 55,0 | 55,5 | 58,5 |

\*) 1970: Volkszählungsergebnis; 1975: Ergebnisse der EG-Arbeitskräfteerhebungsprobe; 1980 und ab 1985: Mikrozensusergebnisse; 1987: Revidierte Hochrechnung (Basis: Volkszählung 1987); - Personen im Alter von 15 bis unter 65 Jahren, früheres Bundesgebiet.

1) Anteil der Erwerbspersonen an der Bevölkerung entsprechenden Alters und Geschlechts.

2 BEVÖLKERUNG UND ERWERBSTÄTIGKEIT  
2.8 Erwerbstätige nach Wirtschaftsabteilungen und Stellung im Beruf\*)

| Wirtschaftsabteilung   | 1970   |      | 1975   | 1980   | 1985   | 1987   | 1988   | 1989   | 1990   |      |
|--|--------|------|--------|--------|--------|--------|--------|--------|--------|------|
| Stellung im Beruf  | 1 000  | %    | 1 000  |        |        |        |        |        | 1 000  | %    |
| Insgesamt  |        |      |        |        |        |        |        |        |        |      |
| Erwerbstätige .....  | 26 668 | 100  | 25 960 | 26 874 | 26 626 | 27 083 | 27 366 | 27 742 | 29 334 | 100  |
| nach Wirtschaftsabteilungen  |        |      |        |        |        |        |        |        |        |      |
| Land- und Forstwirtschaft, Fischerei   | 2 262  | 8,5  | 1 726  | 1 437  | 1 262  | 1 180  | 1 155  | 1 039  | 1 070  | 3,6  |
| Energie- und Wasserversorgung, Bergbau .....                                 | 527    | 2,0  | 514    | 530    | 512    | 525    | 511    | 498    | 483    | 1,6  |
| Verarbeitendes Gewerbe .....   | 10 431 | 39,1 | 9 744  | 9 674  | 8 650  | 8 756  | 8 860  | 8 958  | 9 450  | 32,2 |
| Baugewerbe .....   | 2 066  | 7,7  | 1 812  | 1 970  | 1 933  | 1 777  | 1 872  | 1 881  | 1 971  | 6,7  |
| Handel .....   | 3 175  | 11,9 | 3 106  | 3 207  | 3 268  | 3 366  | 3 330  | 3 397  | 3 532  | 12,0 |
| Verkehr und Nachrichtenübermittlung ..                                       | 1 480  | 5,5  | 1 513  | 1 515  | 1 512  | 1 550  | 1 556  | 1 573  | 1 690  | 5,8  |
| Kreditinstitute und Versicherungs-<br>gewerbe .....                          | 632    | 2,4  | 761    | 861    | 951    | 978    | 965    | 1 004  | 1 060  | 3,6  |
| Dienstleistungen, soweit von Unter-<br>nehmen und Freien Berufen erbracht .. | 3 482  | 13,1 | 3 904  | 4 460  | 5 406  | 5 724  | 5 807  | 6 044  | 6 594  | 22,5 |
| Organisationen ohne Erwerbszweck<br>und Private Haushalte .....              | 406    | 1,5  | 389    | 553    | 465    | 488    | 510    | 523    | 646    | 2,2  |
| Gebietskörperschaften und Sozial-<br>versicherung .....                      | 2 207  | 8,3  | 2 491  | 2 666  | 2 667  | 2 742  | 2 800  | 2 826  | 2 840  | 9,7  |
| nach Stellung im Beruf   |        |      |        |        |        |        |        |        |        |      |
| Selbständige .....   | 2 690  | 10,1 | 2 398  | 2 316  | 2 424  | 2 426  | 2 422  | 2 463  | 2 580  | 8,8  |
| Mithelfende Familienangehörige .....   | 1 732  | 6,5  | 1 299  | 924    | 712    | 656    | 639    | 561    | 578    | 2,0  |
| Abhängige .....  | 22 246 | 83,4 | 22 264 | 23 635 | 23 491 | 24 001 | 24 305 | 24 718 | 26 176 | 89,2 |
| Beamte .....   | 1 945  | 7,3  | 2 142  | 2 261  | 2 367  | 2 388  | 2 370  | 2 424  | 2 485  | 8,5  |
| Angestellte <sup>1)</sup> .....  | 7 800  | 29,2 | 8 977  | 10 002 | 10 531 | 11 075 | 11 516 | 11 612 | 12 716 | 43,3 |
| Arbeiter <sup>2)</sup> .....   | 12 501 | 46,9 | 11 145 | 11 372 | 10 592 | 10 538 | 10 419 | 10 682 | 10 975 | 37,4 |
| Weiblich   |        |      |        |        |        |        |        |        |        |      |
| Erwerbstätige .....  | 9 582  | 100  | 9 639  | 10 092 | 10 225 | 10 505 | 10 607 | 10 794 | 11 749 | 100  |
| nach Wirtschaftsabteilungen  |        |      |        |        |        |        |        |        |        |      |
| Land- und Forstwirtschaft, Fischerei   | 1 189  | 12,4 | 912    | 706    | 591    | 533    | 517    | 458    | 469    | 4,0  |
| Energie- und Wasserversorgung, Bergbau .....                                 | 41     | 0,4  | 45     | 52     | 46     | 53     | 56     | 53     | 56     | 0,5  |
| Verarbeitendes Gewerbe .....   | 3 102  | 32,4 | 2 825  | 2 775  | 2 405  | 2 439  | 2 449  | 2 452  | 2 694  | 22,9 |
| Baugewerbe .....   | 129    | 1,3  | 141    | 161    | 198    | 191    | 193    | 197    | 221    | 1,9  |
| Handel .....   | 1 718  | 17,9 | 1 703  | 1 792  | 1 808  | 1 855  | 1 873  | 1 910  | 2 033  | 17,3 |
| Verkehr und Nachrichtenübermittlung ..                                       | 254    | 2,7  | 296    | 322    | 346    | 366    | 367    | 385    | 436    | 3,7  |
| Kreditinstitute und Versicherungs-<br>gewerbe .....                          | 280    | 2,9  | 382    | 414    | 458    | 475    | 463    | 475    | 509    | 4,3  |
| Dienstleistungen, soweit von Unter-<br>nehmen und Freien Berufen erbracht .. | 2 066  | 21,6 | 2 406  | 2 765  | 3 282  | 3 444  | 3 491  | 3 644  | 3 993  | 34,0 |
| Organisationen ohne Erwerbszweck<br>und Private Haushalte .....              | 282    | 2,9  | 255    | 347    | 290    | 310    | 319    | 318    | 417    | 3,5  |
| Gebietskörperschaften und Sozial-<br>versicherung .....                      | 521    | 5,4  | 675    | 758    | 800    | 840    | 879    | 903    | 922    | 7,9  |
| nach Stellung im Beruf   |        |      |        |        |        |        |        |        |        |      |
| Selbständige .....   | 565    | 5,9  | 496    | 482    | 562    | 569    | 576    | 594    | 628    | 5,3  |
| Mithelfende Familienangehörige .....   | 1 462  | 15,3 | 1 107  | 798    | 601    | 550    | 538    | 477    | 489    | 4,2  |
| Abhängige .....  | 7 555  | 78,8 | 8 036  | 8 812  | 9 062  | 9 387  | 9 493  | 9 724  | 10 632 | 90,5 |
| Beamtinnen .....   | 226    | 2,4  | 328    | 398    | 479    | 493    | 483    | 511    | 552    | 4,7  |
| Angestellte <sup>1)</sup> .....  | 3 807  | 39,7 | 4 584  | 5 241  | 5 613  | 5 942  | 6 144  | 6 263  | 6 840  | 58,2 |
| Arbeiterinnen <sup>2)</sup> .....  | 3 522  | 36,8 | 3 124  | 3 173  | 2 970  | 2 951  | 2 865  | 2 949  | 3 241  | 27,6 |

\*) 1970: Volkszählungsergebnis; 1975: Ergebnisse der EG-Arbeitskräfteerhebung; 1980 und ab 1985: Mikrozensusergebnisse; 1987: Revidierte Hochrechnung (Basis: Volkszählung 1987). Früheres Bundesgebiet.

1) Einschl. Auszubildender in anerkannten kaufmännischen und technischen Ausbildungsberufen.  
2) Einschl. Auszubildender in anerkannten gewerblichen Ausbildungsberufen.

2 BEVÖLKERUNG UND ERWERBSTÄTIGKEIT  
2.9 Schüler und Studenten 1990 nach Schularten und Altersjahren \*)  
2.9.1 Allgemeinbildende Schulen

| Alter von ... bis<br>unter ... Jahren | Bevölkerung<br>am<br>31.12.1990 | Schüler an allgemeinbildenden Schulen |                   |                      |                    |                  |           |                                      |                                  |
|---------------------------------------|---------------------------------|---------------------------------------|-------------------|----------------------|--------------------|------------------|-----------|--------------------------------------|----------------------------------|
|                                       |                                 | Schulkindergarten und<br>Vorklassen   | Grund-<br>schulen | Haupt-<br>schulen 1) | Sonder-<br>schulen | Real-<br>schulen | Gymnasien | Integrierte<br>Gesamt-<br>schulen 2) | Abend-<br>schulen und<br>Kollegs |
|                                       | 1 000                           | % der Bevölkerung vorstehenden Alters |                   |                      |                    |                  |           |                                      |                                  |
| Männlich                              |                                 |                                       |                   |                      |                    |                  |           |                                      |                                  |
| 4 - 5 .....                           | 343                             | 0,3                                   | -                 | -                    | -                  | -                | -         | -                                    | -                                |
| 5 - 6 .....                           | 324                             | 2,5                                   | -                 | -                    | -                  | -                | -         | -                                    | -                                |
| 6 - 7 .....                           | 323                             | 8,0                                   | 41,5              | -                    | 0,9                | -                | -         | 0,3                                  | -                                |
| 7 - 8 .....                           | 325                             | 1,7                                   | 94,2              | -                    | 2,7                | -                | -         | 1,0                                  | -                                |
| 8 - 9 .....                           | 335                             | x                                     | 94,5              | -                    | 3,4                | -                | -         | 1,0                                  | -                                |
| 9 - 10 .....                          | 334                             | -                                     | 94,6              | -                    | 4,0                | -                | -         | 1,0                                  | -                                |
| 10 - 11 .....                         | 334                             | -                                     | 57,7              | 16,5                 | 4,4                | 5,2              | 11,0      | 2,9                                  | -                                |
| 11 - 12 .....                         | 314                             | -                                     | 8,2               | 41,9                 | 4,8                | 12,8             | 24,9      | 6,6                                  | -                                |
| 12 - 13 .....                         | 311                             | -                                     | x                 | 41,3                 | 5,3                | 17,6             | 27,1      | 7,1                                  | -                                |
| 13 - 14 .....                         | 312                             | -                                     | -                 | 35,2                 | 5,4                | 23,3             | 28,6      | 7,1                                  | -                                |
| 14 - 15 .....                         | 320                             | -                                     | -                 | 35,2                 | 5,6                | 23,7             | 26,4      | 6,6                                  | -                                |
| 15 - 16 .....                         | 316                             | -                                     | -                 | 29,2                 | 5,2                | 24,1             | 24,8      | 5,8                                  | -                                |
| 16 - 17 .....                         | 328                             | -                                     | -                 | 13,9                 | 3,3                | 16,7             | 23,6      | 4,0                                  | -                                |
| 17 - 18 .....                         | 336                             | -                                     | -                 | x                    | x                  | 5,2              | 22,6      | 2,1                                  | -                                |
| 18 - 19 .....                         | 376                             | -                                     | -                 | -                    | -                  | x                | 21,1      | 1,3                                  | x                                |
| 19 - 20 .....                         | 426                             | -                                     | -                 | -                    | -                  | -                | 12,4      | 0,7                                  | 0,2                              |
| 20 - 21 .....                         | 457                             | -                                     | -                 | -                    | -                  | -                | 3,1       | x                                    | 0,3                              |
| 21 - 22 .....                         | 512                             | -                                     | -                 | -                    | -                  | -                | x         | -                                    | 0,3                              |
| 22 - 23 .....                         | 549                             | -                                     | -                 | -                    | -                  | -                | -         | -                                    | 0,3                              |
| 23 - 24 .....                         | 572                             | -                                     | -                 | -                    | -                  | -                | -         | -                                    | 0,4                              |
| 24 - 25 .....                         | 591                             | -                                     | -                 | -                    | -                  | -                | -         | -                                    | 0,4                              |
| Weiblich                              |                                 |                                       |                   |                      |                    |                  |           |                                      |                                  |
| 4 - 5 .....                           | 326                             | 0,2                                   | -                 | -                    | -                  | -                | -         | -                                    | -                                |
| 5 - 6 .....                           | 309                             | 2,5                                   | -                 | -                    | -                  | -                | -         | -                                    | -                                |
| 6 - 7 .....                           | 306                             | 5,8                                   | 46,8              | -                    | 0,5                | -                | -         | 0,4                                  | -                                |
| 7 - 8 .....                           | 308                             | 1,1                                   | 95,7              | -                    | 1,4                | -                | -         | 1,1                                  | -                                |
| 8 - 9 .....                           | 317                             | x                                     | 96,3              | -                    | 2,0                | -                | -         | 1,1                                  | -                                |
| 9 - 10 .....                          | 318                             | -                                     | 96,2              | -                    | 2,3                | -                | -         | 1,1                                  | -                                |
| 10 - 11 .....                         | 317                             | -                                     | 53,8              | 18,2                 | 2,7                | 6,6              | 13,7      | 3,1                                  | -                                |
| 11 - 12 .....                         | 299                             | -                                     | 6,2               | 40,7                 | 3,0                | 14,5             | 28,4      | 6,5                                  | -                                |
| 12 - 13 .....                         | 294                             | -                                     | x                 | 36,9                 | 3,2                | 21,1             | 30,6      | 6,7                                  | -                                |
| 13 - 14 .....                         | 295                             | -                                     | -                 | 29,7                 | 3,6                | 27,9             | 32,3      | 6,7                                  | -                                |
| 14 - 15 .....                         | 303                             | -                                     | -                 | 29,6                 | 3,6                | 28,3             | 29,8      | 6,3                                  | -                                |
| 15 - 16 .....                         | 297                             | -                                     | -                 | 24,2                 | 3,4                | 29,0             | 28,3      | 5,6                                  | -                                |
| 16 - 17 .....                         | 309                             | -                                     | -                 | 11,4                 | 2,2                | 18,0             | 27,1      | 3,7                                  | -                                |
| 17 - 18 .....                         | 318                             | -                                     | -                 | x                    | x                  | 4,5              | 25,6      | 1,9                                  | -                                |
| 18 - 19 .....                         | 358                             | -                                     | -                 | -                    | -                  | x                | 23,5      | 1,2                                  | x                                |
| 19 - 20 .....                         | 406                             | -                                     | -                 | -                    | -                  | -                | 11,8      | 0,6                                  | 0,2                              |
| 20 - 21 .....                         | 437                             | -                                     | -                 | -                    | -                  | -                | 2,1       | x                                    | 0,2                              |
| 21 - 22 .....                         | 488                             | -                                     | -                 | -                    | -                  | -                | x         | -                                    | 0,3                              |
| 22 - 23 .....                         | 520                             | -                                     | -                 | -                    | -                  | -                | -         | -                                    | 0,4                              |
| 23 - 24 .....                         | 539                             | -                                     | -                 | -                    | -                  | -                | -         | -                                    | 0,4                              |
| 24 - 25 .....                         | 554                             | -                                     | -                 | -                    | -                  | -                | -         | -                                    | 0,0                              |
| Insgesamt                             |                                 |                                       |                   |                      |                    |                  |           |                                      |                                  |
| 4 - 5 .....                           | 668                             | 0,3                                   | -                 | -                    | -                  | -                | -         | -                                    | -                                |
| 5 - 6 .....                           | 633                             | 2,5                                   | -                 | -                    | -                  | -                | -         | -                                    | -                                |
| 6 - 7 .....                           | 629                             | 6,9                                   | 44,1              | -                    | 0,7                | -                | -         | 0,4                                  | -                                |
| 7 - 8 .....                           | 634                             | 1,4                                   | 94,9              | -                    | 2,1                | -                | -         | 1,0                                  | -                                |
| 8 - 9 .....                           | 652                             | x                                     | 95,4              | -                    | 2,7                | -                | -         | 1,0                                  | -                                |
| 9 - 10 .....                          | 652                             | -                                     | 95,4              | -                    | 3,2                | -                | -         | 1,0                                  | -                                |
| 10 - 11 .....                         | 651                             | -                                     | 55,8              | 17,3                 | 3,6                | 5,9              | 12,3      | 3,0                                  | -                                |
| 11 - 12 .....                         | 613                             | -                                     | 7,2               | 41,3                 | 4,0                | 13,6             | 26,6      | 6,6                                  | -                                |
| 12 - 13 .....                         | 605                             | -                                     | x                 | 39,2                 | 4,3                | 19,3             | 28,8      | 6,9                                  | -                                |
| 13 - 14 .....                         | 607                             | -                                     | -                 | 32,6                 | 4,5                | 25,5             | 30,4      | 6,9                                  | -                                |
| 14 - 15 .....                         | 623                             | -                                     | -                 | 32,5                 | 4,6                | 26,0             | 28,0      | 6,4                                  | -                                |
| 15 - 16 .....                         | 613                             | -                                     | -                 | 26,8                 | 4,3                | 26,4             | 26,5      | 5,7                                  | -                                |
| 16 - 17 .....                         | 637                             | -                                     | -                 | 12,7                 | 2,8                | 17,3             | 25,3      | 3,9                                  | -                                |
| 17 - 18 .....                         | 654                             | -                                     | -                 | x                    | x                  | 4,8              | 24,0      | 2,0                                  | -                                |
| 18 - 19 .....                         | 734                             | -                                     | -                 | -                    | -                  | x                | 22,3      | 1,3                                  | x                                |
| 19 - 20 .....                         | 833                             | -                                     | -                 | -                    | -                  | -                | 12,1      | 0,7                                  | 0,2                              |
| 20 - 21 .....                         | 894                             | -                                     | -                 | -                    | -                  | -                | 2,6       | x                                    | 0,3                              |
| 21 - 22 .....                         | 999                             | -                                     | -                 | -                    | -                  | -                | x         | -                                    | 0,3                              |
| 22 - 23 .....                         | 1 069                           | -                                     | -                 | -                    | -                  | -                | -         | -                                    | 0,4                              |
| 23 - 24 .....                         | 1 111                           | -                                     | -                 | -                    | -                  | -                | -         | -                                    | 0,4                              |
| 24 - 25 .....                         | 1 144                           | -                                     | -                 | -                    | -                  | -                | -         | -                                    | 0,4                              |

\*) Früheres Bundesgebiet.

1) Einschl. schulartunabhängiger Orientierungsstufe.

2) Einschl. freier Waldorfschulen.

2 BEVÖLKERUNG UND ERWERBSTÄTIGKEIT  
2.9 Schüler und Studenten 1990 nach Schularten und Altersjahren \*)  
2.9.2 Berufliche Schulen, Schulen des Gesundheitswesens sowie Hochschulen

| Alter von ... bis<br>unter ... Jahren | Bevölkerung<br>am<br>31.12.1990<br><br>1 000 | Schüler/Studenten an                  |                               |                             |                           |                       |                                       |                     |  | Schulen<br>des<br>Gesund-<br>heits-<br>wesens | Hoch-<br>schulen |
|---------------------------------------|--|---------------------------------------|-------------------------------|-----------------------------|---------------------------|-----------------------|---------------------------------------|---------------------|--|---|------------------|
|                                       |  | beruflichen Schulen                   |                               |                             |                           |                       |                                       |                     |  |   |                  |
|                                       |  | Berufs-<br>schulen 1)                 | Berufs-<br>aufbau-<br>schulen | Berufs-<br>fach-<br>schulen | Fach-<br>ober-<br>schulen | Fachgym-<br>nasien 2) | Berufs-/<br>Technische<br>Oberschulen | Fach-<br>schulen 3) |  |   |                  |
|                                       |  | % der Bevölkerung vorstehenden Alters |                               |                             |                           |                       |                                       |                     |  |   |                  |

Männlich

|               |     |      |     |     |     |     |     |     |     |     |      |
|---------------|-----|------|-----|-----|-----|-----|-----|-----|-----|-----|------|
| 15 - 16 ..... | 316 | 7,9  | -   | 1,7 | -   | -   | -   | -   | -   | -   | -    |
| 16 - 17 ..... | 328 | 27,9 | 0,0 | 5,5 | 0,6 | 1,6 | -   | -   | -   | -   | 0,0  |
| 17 - 18 ..... | 336 | 48,4 | 0,0 | 6,8 | 1,4 | 4,3 | -   | 0,0 | 0,1 | 0,1 | 0,0  |
| 18 - 19 ..... | 376 | 50,3 | 0,1 | 3,9 | 1,4 | 5,0 | 0,0 | 0,1 | 0,2 | 0,2 | 0,3  |
| 19 - 20 ..... | 426 | 37,6 | 0,2 | 1,9 | 1,6 | 3,7 | 0,1 | 0,4 | 0,2 | 0,2 | 2,3  |
| 20 - 21 ..... | 457 | 22,4 | 0,2 | 1,1 | 1,9 | 2,0 | 0,2 | 0,7 | 0,3 | 0,3 | 7,6  |
| 21 - 22 ..... | 512 | 11,8 | 0,1 | 0,7 | 1,5 | 0,9 | 0,2 | 0,7 | 0,2 | 0,2 | 13,2 |
| 22 - 23 ..... | 549 | x    | 0,2 | 1,3 | 1,0 | 0,4 | 0,2 | 1,1 | 0,2 | 0,2 | 16,6 |
| 23 - 24 ..... | 572 | -    | 0,1 | x   | 0,6 | 0,3 | 0,1 | 1,5 | 0,3 | 0,3 | 18,4 |
| 24 - 25 ..... | 591 | -    | x   | -   | 0,4 | x   | 0,0 | 2,0 | 0,2 | 0,2 | 18,7 |
| 25 - 26 ..... | 596 | -    | -   | -   | 0,2 | -   | 0,0 | 1,7 | 0,2 | 0,2 | 17,7 |
| 26 - 27 ..... | 607 | -    | -   | -   | 0,1 | -   | 0,0 | 1,4 | 0,2 | 0,2 | 15,5 |
| 27 - 28 ..... | 600 | -    | -   | -   | x   | -   | x   | 1,8 | 0,2 | 0,2 | 13,0 |
| 28 - 29 ..... | 577 | -    | -   | -   | -   | -   | -   | 1,0 | 0,1 | 0,1 | 10,4 |
| 29 - 30 ..... | 566 | -    | -   | -   | -   | -   | -   | x   | 0,1 | 0,1 | 8,4  |

Weiblich

|               |     |      |     |      |     |     |     |     |     |      |      |
|---------------|-----|------|-----|------|-----|-----|-----|-----|-----|------|------|
| 15 - 16 ..... | 297 | 5,5  | 0,0 | 2,9  | -   | -   | -   | -   | -   | -    | -    |
| 16 - 17 ..... | 309 | 21,4 | 0,0 | 10,1 | 0,7 | 1,4 | -   | -   | -   | -    | 0,0  |
| 17 - 18 ..... | 318 | 37,9 | 0,1 | 12,6 | 1,5 | 3,3 | -   | 0,1 | 1,0 | 0,0  | 0,0  |
| 18 - 19 ..... | 358 | 38,5 | 0,1 | 6,9  | 1,2 | 3,5 | 0,0 | 0,6 | 2,3 | 0,2  | 0,2  |
| 19 - 20 ..... | 406 | 29,6 | 0,1 | 3,8  | 0,9 | 2,5 | 0,0 | 1,1 | 3,0 | 5,1  | 5,1  |
| 20 - 21 ..... | 437 | 20,4 | 0,1 | 2,7  | 0,7 | 1,3 | 0,1 | 1,2 | 3,4 | 10,2 | 10,2 |
| 21 - 22 ..... | 488 | 12,3 | 0,0 | 1,6  | 0,4 | 0,7 | 0,1 | 1,0 | 2,5 | 11,8 | 11,8 |
| 22 - 23 ..... | 520 | x    | 0,1 | 2,0  | 0,3 | 0,3 | 0,1 | 0,7 | 1,6 | 12,0 | 12,0 |
| 23 - 24 ..... | 539 | -    | 0,0 | x    | 0,2 | 0,2 | 0,0 | 0,6 | 0,9 | 11,9 | 11,9 |
| 24 - 25 ..... | 554 | -    | x   | -    | 0,2 | x   | 0,0 | 0,6 | 0,6 | 11,1 | 11,1 |
| 25 - 26 ..... | 553 | -    | -   | -    | 0,1 | -   | 0,0 | 0,4 | 0,4 | 10,2 | 10,2 |
| 26 - 27 ..... | 563 | -    | -   | -    | 0,1 | -   | 0,0 | 0,3 | 0,3 | 8,8  | 8,8  |
| 27 - 28 ..... | 556 | -    | -   | -    | x   | -   | x   | 0,7 | 0,5 | 7,1  | 7,1  |
| 28 - 29 ..... | 539 | -    | -   | -    | -   | -   | -   | 0,2 | 0,2 | 5,6  | 5,6  |
| 29 - 30 ..... | 532 | -    | -   | -    | -   | -   | -   | x   | 0,2 | 4,5  | 4,5  |

Insgesamt

|               |       |      |     |     |     |     |     |     |     |      |      |
|---------------|-------|------|-----|-----|-----|-----|-----|-----|-----|------|------|
| 15 - 16 ..... | 613   | 6,7  | 0,0 | 2,3 | -   | -   | -   | -   | -   | -    | -    |
| 16 - 17 ..... | 637   | 24,8 | 0,0 | 7,8 | 0,6 | 1,5 | -   | -   | -   | -    | 0,0  |
| 17 - 18 ..... | 654   | 43,3 | 0,1 | 9,6 | 1,4 | 3,8 | -   | 0,1 | 0,5 | 0,0  | 0,0  |
| 18 - 19 ..... | 734   | 44,5 | 0,1 | 5,4 | 1,3 | 4,2 | 0,0 | 0,4 | 1,2 | 0,2  | 0,2  |
| 19 - 20 ..... | 833   | 33,7 | 0,2 | 2,8 | 1,2 | 3,1 | 0,1 | 0,7 | 1,6 | 3,7  | 3,7  |
| 20 - 21 ..... | 894   | 21,4 | 0,1 | 1,9 | 1,3 | 1,6 | 0,1 | 0,9 | 1,8 | 8,9  | 8,9  |
| 21 - 22 ..... | 999   | 12,1 | 0,1 | 1,1 | 1,0 | 0,8 | 0,1 | 0,9 | 1,3 | 12,5 | 12,5 |
| 22 - 23 ..... | 1 069 | x    | 0,1 | 1,6 | 0,7 | 0,4 | 0,1 | 0,9 | 0,9 | 14,4 | 14,4 |
| 23 - 24 ..... | 1 111 | -    | 0,0 | x   | 0,4 | 0,2 | 0,0 | 1,1 | 0,6 | 15,3 | 15,3 |
| 24 - 25 ..... | 1 144 | -    | x   | -   | 0,3 | x   | 0,0 | 1,3 | 0,4 | 15,0 | 15,0 |
| 25 - 26 ..... | 1 149 | -    | -   | -   | 0,2 | -   | 0,0 | 1,1 | 0,3 | 14,1 | 14,1 |
| 26 - 27 ..... | 1 171 | -    | -   | -   | 0,1 | -   | 0,0 | 0,9 | 0,2 | 12,3 | 12,3 |
| 27 - 28 ..... | 1 156 | -    | -   | -   | x   | -   | x   | 1,3 | 0,3 | 10,2 | 10,2 |
| 28 - 29 ..... | 1 116 | -    | -   | -   | -   | -   | -   | 0,6 | 0,1 | 8,1  | 8,1  |
| 29 - 30 ..... | 1 099 | -    | -   | -   | -   | -   | -   | x   | 0,1 | 6,5  | 6,5  |

\*) Früheres Bundesgebiet.

1) Einschl. Berufssonderschulen, Berufsvorbereitungs- und Berufsgrundbildungsjahr.

2) In Nordrhein-Westfalen: Kollegschaften.

3) Einschl. Fach-/Berufsakademien.

### 3 VORSCHULISCHE EINRICHTUNGEN

#### 3.1 Kindergärten und Kinderhorte nach Ländern

| Land                      | Kindergärten |           |           |           | Kinderhorte |         |         |         |
|---------------------------|--------------|-----------|-----------|-----------|-------------|---------|---------|---------|
|                           | 1970         | 1980      | 1986      | 1990      | 1970        | 1980    | 1986    | 1990 1) |
| Einrichtungen             |              |           |           |           |             |         |         |         |
| Schleswig-Holstein .....  | 376          | 711       | 766       | 765       | 55          | 121     | 87      | 125     |
| Hamburg .....             | 351          | 505       | 446       | 426       | 5           | 231     | 215     | 224     |
| Niedersachsen .....       | 1 176        | 1 915     | 1 952     | 2 005     | 182         | 259     | 274     | 281     |
| Bremen .....              | 141          | 180       | 186       | 173       | 62          | 91      | 23      | 88      |
| Nordrhein-Westfalen ..... | 4 225        | 6 091     | 6 112     | 6 217     | 602         | 854     | 783     | 750     |
| Hessen .....              | 1 569        | 2 226     | 2 276     | 2 408     | 142         | 322     | 364     | 481     |
| Rheinland-Pfalz .....     | 1 311        | 1 646     | 1 723     | 1 713     | 61          | 59      | 60      | 107     |
| Baden-Württemberg .....   | 4 384        | 5 411     | 5 411     | 5 740     | 195         | 237     | 287     | 234     |
| Bayern .....              | 3 024        | 3 944     | 4 326     | 4 494     | 449         | 435     | 456     | 509     |
| Saarland .....            | 369          | 420       | 410       | 417       | 9           | 15      | 19      | 21      |
| Berlin (West) .....       | 470          | 889       | 868       | 808       | 274         | 402     | 473     | 576     |
| Früheres Bundesgebiet ... | 17 396       | 23 938    | 24 476    | 25 166    | 2 036       | 3 026   | 3 041   | 3 396   |
| Plätze                    |              |           |           |           |             |         |         |         |
| Schleswig-Holstein .....  | 18 071       | 35 831    | 39 346    | 49 813    | 1 449       | 2 700   | 2 624   | 3 960   |
| Hamburg .....             | 24 097       | 20 849    | 20 169    | 21 968    | 250         | 9 214   | 9 338   | 10 441  |
| Niedersachsen .....       | 71 570       | 117 477   | 121 886   | 150 830   | 5 123       | 5 990   | 6 507   | 9 280   |
| Bremen .....              | 8 288        | 10 897    | 13 238    | 13 367    | 1 827       | 2 673   | 588     | 3 499   |
| Nordrhein-Westfalen ..... | 307 359      | 375 491   | 377 225   | 407 799   | 18 752      | 21 646  | 20 291  | 25 245  |
| Hessen .....              | 101 228      | 152 807   | 144 757   | 153 526   | 5 451       | 15 355  | 11 581  | 16 012  |
| Rheinland-Pfalz .....     | 87 094       | 102 754   | 110 698   | 117 040   | 2 484       | 1 906   | 2 010   | 3 683   |
| Baden-Württemberg .....   | 305 327      | 302 466   | 308 936   | 341 141   | 8 513       | 10 404  | 11 947  | 11 838  |
| Bayern .....              | 187 332      | 217 233   | 238 329   | 263 666   | 19 646      | 19 534  | 19 431  | 21 454  |
| Saarland .....            | 29 583       | 29 721    | 29 181    | 30 537    | 290         | 517     | 637     | 814     |
| Berlin (West) .....       | 19 208       | 26 988    | 34 618    | 39 037    | 9 152       | 15 734  | 17 920  | 22 542  |
| Früheres Bundesgebiet ... | 1 159 157    | 1 392 514 | 1 438 383 | 1 588 724 | 72 937      | 105 673 | 102 874 | 128 768 |

1) Einschl. Hortplätze in altersgemischten Gruppen.

#### 3.2 Kinder in Kindergärten im April 1990 nach Altersjahren und Ländern \*)

1 000

| Land                      | Insgesamt | Davon im Alter von ... bis unter ... Jahren |       |       |       |            |
|---------------------------|-----------|---|-------|-------|-------|------------|
|                           |           | unter 3                                     | 3 - 4 | 4 - 5 | 5 - 6 | 6 und mehr |
| Insgesamt                 |           |   |       |       |       |            |
| Schleswig-Holstein .....  | 60        | /   | 8     | 17    | 18    | 15         |
| Hamburg .....             | 32        | /   | 6     | 8     | 7     | 7          |
| Niedersachsen .....       | 176       | 6   | 23    | 48    | 58    | 40         |
| Bremen .....              | 14        | /   | /     | /     | 5     | /          |
| Nordrhein-Westfalen ..... | 407       | 10  | 49    | 116   | 135   | 98         |
| Hessen .....              | 158       | 7   | 27    | 46    | 46    | 33         |
| Rheinland-Pfalz .....     | 115       | /   | 19    | 32    | 34    | 28         |
| Baden-Württemberg .....   | 319       | 10  | 51    | 91    | 90    | 78         |
| Bayern .....              | 325       | 8   | 39    | 91    | 102   | 86         |
| Saarland .....            | 30        | /   | 7     | 7     | 9     | 6          |
| Berlin (West) .....       | 57        | 13  | 10    | 11    | 14    | 10         |
| Früheres Bundesgebiet ... | 1 693     | 65  | 239   | 470   | 517   | 402        |
| Weiblich                  |           |   |       |       |       |            |
| Schleswig-Holstein .....  | 30        | /   | /     | 8     | 9     | 8          |
| Hamburg .....             | 16        | /   | /     | /     | /     | /          |
| Niedersachsen .....       | 85        | /   | 10    | 21    | 31    | 20         |
| Bremen .....              | 7         | /   | /     | /     | /     | /          |
| Nordrhein-Westfalen ..... | 199       | /   | 25    | 56    | 64    | 49         |
| Hessen .....              | 79        | /   | 14    | 24    | 22    | 15         |
| Rheinland-Pfalz .....     | 55        | /   | 10    | 15    | 16    | 13         |
| Baden-Württemberg .....   | 155       | /   | 24    | 44    | 45    | 38         |
| Bayern .....              | 158       | /   | 20    | 45    | 50    | 39         |
| Saarland .....            | 14        | /   | /     | /     | /     | /          |
| Berlin (West) .....       | 27        | 6   | 5     | /     | 6     | /          |
| Früheres Bundesgebiet ... | 824       | 32  | 119   | 228   | 253   | 192        |

\*) Ergebnis des Mikrozensus.

## 4 ALLGEMEINBILDENDE SCHULEN

## 4.1 Allgemeinbildende Schulen 1960 bis 1991

| Jahr                  | Schulen | Klassen | Lehrer 1) | Schüler    |           | Schulabgänger 2) |          |  |
|-----------------------|---------|---------|-----------|------------|-----------|------------------|----------|--|
|                       |         |         |           | insgesamt  | weiblich  | insgesamt        | weiblich |  |
| Früheres Bundesgebiet |         |         |           |            |           |                  |          |  |
| 1960 .....            | 35 280  | 183 862 | 210 010   | 6 668 504  | 3 202 947 | .                | .        |  |
| 1965 .....            | 35 723  | 213 775 | 243 886   | 7 331 595  | 3 521 204 | .                | .        |  |
| 1970 .....            | 29 770  | 269 400 | 314 193   | 8 991 671  | 4 337 645 | 769 026          | 368 374  |  |
| 1971 .....            | 29 554  | 283 537 | 334 592   | 9 339 224  | 4 513 888 | 793 634          | 374 842  |  |
| 1972 .....            | 29 325  | 296 965 | 358 119   | 9 623 531  | 4 662 078 | 832 027          | 387 657  |  |
| 1973 .....            | 28 708  | 311 535 | 384 804   | 9 848 703  | 4 775 455 | 884 958          | 415 778  |  |
| 1974 .....            | 28 693  | 324 276 | 407 802   | 10 022 656 | 4 863 514 | 931 209          | 440 913  |  |
| 1975 .....            | 28 986  | 332 286 | 426 948   | 10 141 394 | 4 925 646 | 921 239          | 437 867  |  |
| 1976 .....            | 29 305  | 339 069 | 446 527   | 10 137 209 | 4 931 108 | 931 001          | 439 907  |  |
| 1977 .....            | 28 962  | 343 220 | 462 482   | 10 011 484 | 4 875 519 | 1 033 289        | 491 460  |  |
| 1978 .....            | 28 868  | 343 054 | 474 804   | 9 776 457  | 4 765 177 | 1 092 174        | 525 301  |  |
| 1979 .....            | 28 880  | 341 005 | 486 560   | 9 489 497  | 4 627 237 | 1 103 712        | 530 091  |  |
| 1980 .....            | 29 825  | 336 890 | 498 004   | 9 186 427  | 4 482 380 | 1 104 868        | 533 005  |  |
| 1981 .....            | 29 949  | 330 895 | 504 792   | 8 865 531  | 4 324 321 | 1 112 210        | 543 230  |  |
| 1982 .....            | 29 912  | 322 359 | 504 923   | 8 472 132  | 4 133 478 | 1 175 942        | 571 515  |  |
| 1983 .....            | 29 786  | 313 065 | 502 792   | 8 042 612  | 3 926 534 | 1 194 060        | 579 525  |  |
| 1984 .....            | 30 798  | 304 190 | 499 256   | 7 590 386  | 3 706 336 | 1 167 201        | 567 128  |  |
| 1985 .....            | 30 797  | 296 331 | 497 595   | 7 212 581  | 3 518 963 | 1 106 485        | 541 545  |  |
| 1986 .....            | 32 675  | 290 931 | 495 234   | 6 954 724  | 3 392 929 | 1 031 572        | 500 596  |  |
| 1987 .....            | 32 713  | 287 358 | 492 399   | 6 777 778  | 3 305 470 | 975 746          | 472 439  |  |
| 1988 .....            | 32 369  | 284 726 | 489 577   | 6 707 376  | 3 271 115 | 913 479          | 436 449  |  |
| 1989 .....            | 32 312  | 286 890 | 490 360   | 6 734 495  | 3 285 916 | 850 481          | 404 383  |  |
| 1990 .....            | 32 238  | 291 356 | 493 004   | 6 881 509  | 3 360 193 | 843 919          | 398 617  |  |
| 1991 .....            | .       | .       | .         | 6 988 257  | 3 416 954 | .                | .        |  |
| Neue Bundesländer     |         |         |           |            |           |                  |          |  |
| 1960 .....            | 9 729   | 75 992  | 86 350    | 2 059 043  | .         | 90 941           | .        |  |
| 1965 .....            | 8 883   | 89 854  | 121 580   | 2 425 582  | .         | 134 603          | .        |  |
| 1970 .....            | 6 878   | 99 509  | 137 963   | 2 667 316  | .         | 197 102          | .        |  |
| 1971 .....            | 7 037   | 101 160 | 144 573   | 2 707 005  | .         | 206 843          | .        |  |
| 1972 .....            | 5 878   | 102 834 | 147 453   | 2 730 759  | .         | 217 436          | .        |  |
| 1973 .....            | 5 896   | 104 237 | 151 989   | 2 736 206  | .         | 220 766          | .        |  |
| 1974 .....            | 5 914   | 105 538 | 155 932   | 2 725 372  | .         | 220 759          | .        |  |
| 1975 .....            | 5 921   | 106 638 | 158 543   | 2 697 740  | .         | 230 224          | .        |  |
| 1976 .....            | 5 877   | 107 330 | 161 477   | 2 649 158  | .         | 247 333          | .        |  |
| 1977 .....            | 5 890   | 107 402 | 165 755   | 2 594 418  | .         | 257 628          | .        |  |
| 1978 .....            | 5 882   | 107 581 | 167 424   | 2 531 410  | .         | 261 396          | .        |  |
| 1979 .....            | 5 878   | 106 884 | 168 679   | 2 423 563  | .         | 264 631          | .        |  |
| 1980 .....            | 5 906   | 105 873 | 168 849   | 2 312 374  | .         | 266 719          | .        |  |
| 1981 .....            | 5 904   | 104 715 | 170 115   | 2 212 715  | .         | 257 992          | .        |  |
| 1982 .....            | 5 855   | 103 423 | 171 381   | 2 125 580  | .         | 252 943          | .        |  |
| 1983 .....            | 5 880   | 103 029 | 171 914   | 2 076 909  | .         | 240 495          | .        |  |
| 1984 .....            | 5 862   | 102 915 | 173 283   | 2 052 693  | .         | 231 096          | .        |  |
| 1985 .....            | 5 864   | 102 760 | 173 689   | 2 042 863  | .         | 224 587          | .        |  |
| 1986 .....            | 5 895   | 102 419 | 170 277   | 2 041 013  | .         | 220 517          | .        |  |
| 1987 .....            | 5 898   | 101 735 | 167 230   | 2 047 275  | .         | 220 935          | .        |  |
| 1988 .....            | 5 907   | 101 254 | 167 207   | 2 054 817  | .         | 215 455          | .        |  |
| 1989 .....            | 5 928   | 102 263 | 167 794   | 2 089 554  | 1 026 798 | 174 596          | .        |  |
| 1990 .....            | 6 056   | 106 584 | .         | 2 080 952  | 1 027 385 | 184 741          | 85 950   |  |
| 1991 .....            | .       | .       | .         | 2 144 983  | 1 057 429 | .                | .        |  |

1) Hauptberufliche Lehrer  
(voll- und teilzeitbeschäftigt).

2) Im früheren Bundesgebiet einschließlich mit mittlerem  
Abschluß, Fachhochschul- und Hochschulreife an be-  
ruflichen Schulen.

## 4 ALLGEMEINBILDENDE SCHULEN

## 4.2 Schulen nach Schularten und Ländern \*)

| Schuljahr<br>Land         | Insgesamt | Schulkinder-<br>gärten und<br>Vorklassen | Grund- und<br>Haupt-<br>schulen 1) | Sonder-<br>schulen | Real-<br>schulen | Gymnasien | Integrierte<br>Gesamt-<br>schulen 2) | Abendschulen<br>und<br>Kollegs |
|---------------------------|-----------|--|------------------------------------|--------------------|------------------|-----------|--------------------------------------|--------------------------------|
| 1960 .....                | 35 280    | .  | 31 109                             | 1 106              | 1 192            | 1 823     | -                                    | 50                             |
| 1965 .....                | 35 723    | 544                                      | 30 048                             | 1 469              | 1 630            | 1 926     | -                                    | 106                            |
| 1970 .....                | 29 770    | 1 206                                    | 21 504                             | 2 381              | 2 185            | 2 311     | -                                    | 183                            |
| 1975 .....                | 28 986    | 2 964                                    | 18 107                             | 2 645              | 2 418            | 2 415     | 216                                  | 221                            |
| 1976 .....                | 29 305    | 2 964                                    | 18 237                             | 2 705              | 2 536            | 2 428     | 217                                  | 218                            |
| 1977 .....                | 28 962    | 2 990                                    | 17 848                             | 2 751              | 2 480            | 2 448     | 221                                  | 224                            |
| 1978 .....                | 28 868    | 2 923                                    | 17 816                             | 2 757              | 2 488            | 2 443     | 219                                  | 222                            |
| 1979 .....                | 28 880    | 2 977                                    | 17 701                             | 2 785              | 2 492            | 2 464     | 242                                  | 219                            |
| 1980 .....                | 29 825    | 2 985                                    | 18 411                             | 2 856              | 2 623            | 2 477     | 255                                  | 218                            |
| 1981 .....                | 29 949    | 2 989                                    | 18 541                             | 2 827              | 2 633            | 2 480     | 262                                  | 217                            |
| 1982 .....                | 29 912    | 2 989                                    | 18 468                             | 2 820              | 2 639            | 2 489     | 285                                  | 222                            |
| 1983 .....                | 29 786    | 2 988                                    | 18 356                             | 2 800              | 2 644            | 2 485     | 297                                  | 216                            |
| 1984 .....                | 30 798    | 3 007                                    | 19 325                             | 2 819              | 2 628            | 2 487     | 301                                  | 231                            |
| 1985 .....                | 30 797    | 3 048                                    | 19 280                             | 2 826              | 2 617            | 2 486     | 314                                  | 226                            |
| 1986 .....                | 32 675    | 3 081                                    | 21 119                             | 2 824              | 2 609            | 2 469     | 339                                  | 234                            |
| 1987 .....                | 32 713    | 3 176                                    | 21 072                             | 2 816              | 2 593            | 2 455     | 365                                  | 236                            |
| 1988 .....                | 32 369    | 3 199                                    | 20 713                             | 2 770              | 2 580            | 2 460     | 407                                  | 240                            |
| 1989 .....                | 32 312    | 3 249                                    | 20 598                             | 2 762              | 2 573            | 2 462     | 422                                  | 246                            |
| 1990 .....                | 32 238    | 3 313                                    | 20 523                             | 2 692              | 2 567            | 2 441     | 459                                  | 243                            |
| davon (1990):             |           |  |                                    |                    |                  |           |                                      |                                |
| Schleswig-Holstein .....  | 1 762     | 373                                      | 933                                | 161                | 172              | 99        | 16                                   | 8                              |
| Hamburg .....             | 833       | 195                                      | 356                                | 59                 | 102              | 77        | 37                                   | 7                              |
| Niedersachsen .....       | 4 634     | 654                                      | 2 982                              | 295                | 412              | 254       | 28                                   | 9                              |
| Bremen .....              | 426       | 79                                       | 188                                | 32                 | 45               | 66        | 7                                    | 9                              |
| Nordrhein-Westfalen ..... | 7 324     | 828                                      | 4 368                              | 734                | 527              | 624       | 184                                  | 59                             |
| Hessen .....              | 3 059     | 385                                      | 1 779                              | 238                | 281              | 270       | 80                                   | 26                             |
| Rheinland-Pfalz .....     | 1 791     | 106                                      | 1 280                              | 151                | 108              | 135       | 8                                    | 3                              |
| Baden-Württemberg .....   | 5 584     | 393                                      | 3 678                              | 539                | 445              | 413       | 37                                   | 79                             |
| Bayern .....              | 5 258     | -  | 4 053                              | 383                | 396              | 395       | 15                                   | 16                             |
| Saarland .....            | 529       | 38                                       | 355                                | 46                 | 33               | 37        | 13                                   | 7                              |
| Berlin (West) .....       | 1 038     | 262                                      | 551                                | 54                 | 46               | 71        | 34                                   | 20                             |

\*) Früheres Bundesgebiet.

2) Einschl. Freier Waldorfschulen.

1) Einschl. schulartunabhängiger Orientierungsstufe.

## 4.3 Klassen nach Schularten und Ländern \*)

| Schuljahr<br>Land         | Insgesamt | Schulkinder-<br>gärten und<br>Vorklassen | Grund- und<br>Haupt-<br>schulen 1) | Sonder-<br>schulen | Real-<br>schulen | Gymnasien | Integrierte<br>Gesamt-<br>schulen 2) | Abendschulen<br>und<br>Kollegs |
|---------------------------|-----------|--|------------------------------------|--------------------|------------------|-----------|--------------------------------------|--------------------------------|
| 1960 .....                | 183 862   | .  | 145 242                            | 6 480              | 11 693           | 20 447    | -                                    | .                              |
| 1965 .....                | 213 775   | 461                                      | 160 424                            | 10 412             | 18 108           | 24 370    | -                                    | .                              |
| 1970 .....                | 269 400   | 1 692                                    | 187 357                            | 19 237             | 27 504           | 33 610    | -                                    | .                              |
| 1975 .....                | 332 286   | 4 829                                    | 213 905                            | 27 590             | 37 358           | 43 395    | 5 209                                | .                              |
| 1976 .....                | 339 069   | 4 668                                    | 213 928                            | 28 586             | 39 814           | 45 727    | 5 867                                | 479                            |
| 1977 .....                | 343 220   | 4 617                                    | 212 373                            | 29 684             | 42 255           | 47 540    | 6 272                                | 479                            |
| 1978 .....                | 343 054   | 4 517                                    | 209 091                            | 30 273             | 43 926           | 48 385    | 6 406                                | 456                            |
| 1979 .....                | 341 005   | 4 521                                    | 204 477                            | 30 107             | 45 077           | 49 075    | 7 305                                | 443                            |
| 1980 .....                | 336 890   | 4 506                                    | 200 077                            | 29 840             | 45 410           | 49 293    | 7 331                                | 433                            |
| 1981 .....                | 330 895   | 4 445                                    | 195 150                            | 29 415             | 45 164           | 48 663    | 7 638                                | 420                            |
| 1982 .....                | 322 359   | 4 334                                    | 189 285                            | 28 771             | 44 424           | 47 428    | 7 708                                | 409                            |
| 1983 .....                | 313 065   | 4 328                                    | 183 725                            | 28 051             | 43 207           | 45 559    | 7 789                                | 406                            |
| 1984 .....                | 304 190   | 4 331                                    | 178 690                            | 27 442             | 41 709           | 43 748    | 7 809                                | 461                            |
| 1985 .....                | 296 331   | 4 436                                    | 174 774                            | 26 778             | 40 132           | 41 902    | 8 028                                | 281 a)                         |
| 1986 .....                | 290 931   | 4 491                                    | 172 548                            | 26 264             | 38 652           | 40 448    | 8 251                                | 276 a)                         |
| 1987 .....                | 287 358   | 4 722                                    | 170 766                            | 25 956             | 37 161           | 39 899    | 8 563                                | 291 a)                         |
| 1988 .....                | 284 726   | 4 779                                    | 169 343                            | 25 355             | 35 943           | 39 964    | 9 041                                | 301 a)                         |
| 1989 .....                | 286 890   | 4 854                                    | 170 805                            | 25 369             | 35 380           | 40 600    | 9 588                                | 294 a)                         |
| 1990 .....                | 291 356   | 4 962                                    | 173 073                            | 25 624             | 35 364           | 41 636    | 10 411                               | 286 a)                         |
| davon (1990):             |           |  |                                    |                    |                  |           |                                      |                                |
| Schleswig-Holstein .....  | 13 540    | 504                                      | 7 149                              | 1 364              | 2 393            | 1 867     | 224                                  | 39                             |
| Hamburg .....             | 6 471     | 295                                      | 2 879                              | 656                | 512              | 1 160     | 956                                  | 13                             |
| Niedersachsen .....       | 36 592    | 881                                      | 24 114                             | 2 982              | 4 400            | 3 528     | 687                                  | -                              |
| Bremen .....              | 3 081     | 93                                       | 1 891                              | 338                | 299              | 302       | 132                                  | 26                             |
| Nordrhein-Westfalen ..... | 78 485    | 1 019                                    | 44 789                             | 7 202              | 9 131            | 12 291    | 4 053                                | -                              |
| Hessen .....              | 25 093    | 491                                      | 14 027                             | 1 750              | 2 893            | 3 867     | 2 063                                | 2                              |
| Rheinland-Pfalz .....     | 16 623    | 117                                      | 10 539                             | 1 301              | 1 913            | 2 585     | 168                                  | -                              |
| Baden-Württemberg .....   | 47 922    | 861                                      | 27 508                             | 4 871              | 7 175            | 6 647     | 752                                  | 108                            |
| Bayern .....              | 50 034    | -  | 32 290                             | 4 139              | 5 544            | 7 730     | 301                                  | 30                             |
| Saarland .....            | 4 767     | 50                                       | 2 847                              | 323                | 566              | 712       | 258                                  | 11                             |
| Berlin (West) .....       | 8 748     | 651                                      | 5 040                              | 698                | 538              | 947       | 817                                  | 57                             |

\*) Durch Auflösung des Klassenverbandes der reformierten Oberstufe an Gymnasien, integrierten Gesamtschulen, Abendgymnasien und Kollegs entfallen die Angaben der Sekundarstufe II. - Früheres Bundesgebiet.

1) Einschl. schulartunabhängiger Orientierungsstufe.

2) Einschl. Freier Waldorfschulen.

a) Ohne Nordrhein-Westfalen.

4 ALLGEMEINBILDENDE SCHULEN  
4.4 Schüler nach Schularten \*)

| Schuljahr | Insgesamt  | Schulkinder-<br>garten und<br>Vorklassen | Grund-<br>schulen | Haupt-<br>schulen 1) | Sonder-<br>schulen | Real-<br>schulen | Gymnasien | Integrierte<br>Gesamt-<br>schulen 2) | Abendschu-<br>len und<br>Kollegs |
|-----------|------------|--|-------------------|----------------------|--------------------|------------------|-----------|--------------------------------------|----------------------------------|
| Anzahl    |            |  |                   |                      |                    |                  |           |                                      |                                  |
| 1960      | 6 668 504  | .  | 3 096 888         | 2 119 728            | 142 945            | 446 771          | 853 437   | -                                    | 8 735                            |
| 1965      | 7 331 595  | 10 874                                   | 3 453 245         | 2 112 533            | 192 323            | 589 916          | 957 871   | -                                    | 14 833                           |
| 1970      | 8 991 671  | 31 843                                   | 3 972 504         | 2 374 947            | 322 037            | 885 765          | 1 379 455 | -                                    | 25 120                           |
| 1971      | 9 339 224  | 48 674                                   | 4 147 561         | 2 329 160            | 346 115            | 936 087          | 1 442 792 | 61 492                               | 27 393                           |
| 1972      | 9 623 531  | 63 778                                   | 4 159 420         | 2 350 205            | 364 730            | 1 005 042        | 1 567 276 | 83 253                               | 29 747                           |
| 1973      | 9 868 703  | 76 091                                   | 4 117 240         | 2 382 398            | 378 122            | 1 068 027        | 1 686 616 | 106 955                              | 33 254                           |
| 1974      | 10 022 656 | 81 542                                   | 4 046 035         | 2 435 221            | 384 888            | 1 125 577        | 1 779 750 | 135 448                              | 34 195                           |
| 1975      | 10 141 394 | 84 130                                   | 3 914 670         | 2 510 446            | 393 800            | 1 174 096        | 1 863 479 | 165 812                              | 34 911                           |
| 1976      | 10 137 209 | 78 618                                   | 3 732 381         | 2 545 183            | 398 176            | 1 248 652        | 1 913 954 | 186 882                              | 33 363                           |
| 1977      | 10 011 484 | 74 136                                   | 3 512 471         | 2 506 657            | 398 015            | 1 316 669        | 1 971 708 | 198 235                              | 33 563                           |
| 1978      | 9 776 457  | 66 792                                   | 3 261 981         | 2 459 883            | 387 829            | 1 350 723        | 2 013 388 | 203 169                              | 32 692                           |
| 1979      | 9 489 497  | 62 758                                   | 2 990 962         | 2 363 030            | 370 739            | 1 365 204        | 2 088 772 | 214 430                              | 33 602                           |
| 1980      | 9 186 427  | 62 112                                   | 2 772 844         | 2 271 580            | 354 316            | 1 351 070        | 2 119 019 | 220 251                              | 35 215                           |
| 1981      | 8 865 531  | 60 732                                   | 2 589 992         | 2 185 287            | 336 980            | 1 323 467        | 2 106 430 | 225 562                              | 37 181                           |
| 1982      | 8 472 132  | 59 828                                   | 2 439 384         | 2 061 607            | 319 254            | 1 278 092        | 2 050 466 | 226 303                              | 37 198                           |
| 1983      | 8 042 612  | 58 676                                   | 2 351 788         | 1 894 916            | 301 902            | 1 214 411        | 1 959 303 | 224 730                              | 36 886                           |
| 1984      | 7 590 386  | 58 133                                   | 2 291 232         | 1 714 406            | 284 594            | 1 132 205        | 1 851 168 | 220 890                              | 37 758                           |
| 1985      | 7 212 581  | 60 123                                   | 2 255 464         | 1 572 411            | 271 424            | 1 049 010        | 1 748 875 | 217 461                              | 37 813                           |
| 1986      | 6 954 724  | 62 318                                   | 2 269 048         | 1 453 430            | 261 461            | 975 485          | 1 655 857 | 238 009                              | 39 116                           |
| 1987      | 6 777 778  | 65 921                                   | 2 304 017         | 1 356 724            | 254 163            | 915 253          | 1 596 120 | 244 222                              | 41 358                           |
| 1988      | 6 707 376  | 66 599                                   | 2 363 178         | 1 289 387            | 247 965            | 875 049          | 1 562 966 | 257 593                              | 44 679                           |
| 1989      | 6 734 495  | 67 512                                   | 2 449 711         | 1 254 061            | 246 278            | 857 218          | 1 545 577 | 273 001                              | 41 137                           |
| 1990      | 6 881 509  | 70 040                                   | 2 534 587         | 1 272 547            | 251 897            | 864 611          | 1 549 720 | 296 380                              | 41 727                           |
| 1991 3)   | 6 988 257  | 72 897                                   | 2 561 628         | 1 282 091            | 258 044            | 877 040          | 1 568 110 | 320 754                              | 47 693                           |
| Männlich  |            |  |                   |                      |                    |                  |           |                                      |                                  |
| 1960      | 3 465 557  | .  | 1 588 702         | 1 056 060            | 85 985             | 214 744          | 512 736   | -                                    | 7 330                            |
| 1965      | 3 810 391  | 6 223                                    | 1 771 630         | 1 056 763            | 114 682            | 286 441          | 562 614   | -                                    | 12 038                           |
| 1970      | 4 654 026  | 17 947                                   | 2 026 090         | 1 208 404            | 192 298            | 417 199          | 773 258   | -                                    | 18 830                           |
| 1971      | 4 825 336  | 27 261                                   | 2 115 082         | 1 189 078            | 206 847            | 437 218          | 798 713   | 31 866                               | 19 251                           |
| 1972      | 4 961 453  | 35 675                                   | 2 122 417         | 1 206 997            | 218 532            | 464 559          | 851 150   | 43 204                               | 18 919                           |
| 1973      | 5 073 248  | 42 314                                   | 2 104 029         | 1 233 438            | 226 405            | 491 705          | 900 310   | 55 314                               | 19 733                           |
| 1974      | 5 159 142  | 45 392                                   | 2 068 045         | 1 272 201            | 230 667            | 516 711          | 936 817   | 70 117                               | 19 192                           |
| 1975      | 5 215 748  | 46 807                                   | 2 001 027         | 1 317 034            | 236 497            | 539 113          | 970 336   | 85 741                               | 19 193                           |
| 1976      | 5 206 101  | 43 766                                   | 1 910 096         | 1 339 199            | 239 492            | 572 274          | 986 830   | 96 581                               | 17 863                           |
| 1977      | 5 135 965  | 41 474                                   | 1 797 694         | 1 324 943            | 239 969            | 604 581          | 1 007 321 | 102 345                              | 17 638                           |
| 1978      | 5 011 280  | 37 476                                   | 1 669 938         | 1 305 350            | 234 035            | 622 410          | 1 019 968 | 105 079                              | 17 024                           |
| 1979      | 4 862 260  | 35 266                                   | 1 532 001         | 1 261 966            | 224 200            | 631 549          | 1 049 250 | 110 696                              | 17 332                           |
| 1980      | 4 704 047  | 34 971                                   | 1 418 731         | 1 220 173            | 214 885            | 626 579          | 1 056 999 | 113 996                              | 17 713                           |
| 1981      | 4 541 210  | 34 096                                   | 1 325 906         | 1 181 802            | 205 013            | 614 269          | 1 044 512 | 117 204                              | 18 408                           |
| 1982      | 4 338 654  | 33 700                                   | 1 253 051         | 1 113 447            | 194 602            | 594 822          | 1 012 771 | 118 107                              | 18 154                           |
| 1983      | 4 116 129  | 33 112                                   | 1 202 332         | 1 028 313            | 184 185            | 566 422          | 965 771   | 117 582                              | 18 412                           |
| 1984      | 3 884 050  | 33 065                                   | 1 171 394         | 928 723              | 173 876            | 528 724          | 913 405   | 115 857                              | 19 066                           |
| 1985      | 3 693 654  | 34 174                                   | 1 152 571         | 849 659              | 166 044            | 492 535          | 865 387   | 114 169                              | 19 113                           |
| 1986      | 3 561 795  | 35 377                                   | 1 158 118         | 783 493              | 160 270            | 458 976          | 820 861   | 125 052                              | 19 648                           |
| 1987      | 3 472 308  | 37 540                                   | 1 175 591         | 731 313              | 156 070            | 432 367          | 790 682   | 128 317                              | 20 428                           |
| 1988      | 3 436 261  | 38 181                                   | 1 205 248         | 695 931              | 152 971            | 415 328          | 771 643   | 135 304                              | 21 655                           |
| 1989      | 3 448 579  | 38 745                                   | 1 248 592         | 678 680              | 152 565            | 408 454          | 758 037   | 143 150                              | 20 356                           |
| 1990      | 3 521 316  | 40 486                                   | 1 293 490         | 689 375              | 157 026            | 412 364          | 753 746   | 154 755                              | 20 074                           |
| 1991 3)   | 3 571 303  | 42 219                                   | 1 307 630         | 694 598              | 161 531            | 419 447          | 756 463   | 167 271                              | 22 144                           |
| Weiblich  |            |  |                   |                      |                    |                  |           |                                      |                                  |
| 1960      | 3 202 947  | -  | 1 508 186         | 1 063 668            | 56 960             | 232 027          | 340 701   | -                                    | 1 405                            |
| 1965      | 3 521 204  | 4 651                                    | 1 681 615         | 1 055 770            | 77 641             | 303 475          | 395 257   | -                                    | 2 795                            |
| 1970      | 4 337 645  | 13 896                                   | 1 946 414         | 1 166 543            | 129 739            | 468 566          | 606 197   | -                                    | 6 290                            |
| 1971      | 4 513 888  | 21 363                                   | 2 032 479         | 1 140 082            | 139 268            | 498 869          | 644 079   | 29 606                               | 8 142                            |
| 1972      | 4 662 078  | 28 103                                   | 2 037 003         | 1 143 288            | 146 198            | 540 483          | 716 126   | 40 049                               | 10 828                           |
| 1973      | 4 775 455  | 33 777                                   | 2 013 211         | 1 148 960            | 151 717            | 576 322          | 786 306   | 51 641                               | 13 521                           |
| 1974      | 4 863 514  | 36 150                                   | 1 977 990         | 1 163 020            | 154 221            | 608 866          | 842 933   | 65 331                               | 15 003                           |
| 1975      | 4 925 646  | 37 373                                   | 1 913 643         | 1 193 412            | 157 303            | 634 983          | 893 143   | 80 071                               | 15 718                           |
| 1976      | 4 931 108  | 34 852                                   | 1 822 285         | 1 205 984            | 158 684            | 676 378          | 927 124   | 90 301                               | 15 500                           |
| 1977      | 4 875 519  | 32 692                                   | 1 714 777         | 1 181 714            | 158 046            | 712 088          | 964 387   | 95 890                               | 15 925                           |
| 1978      | 4 765 177  | 29 316                                   | 1 592 043         | 1 154 533            | 153 794            | 728 313          | 993 420   | 98 090                               | 15 668                           |
| 1979      | 4 627 237  | 27 492                                   | 1 458 961         | 1 101 064            | 146 539            | 733 655          | 1 039 522 | 103 734                              | 16 270                           |
| 1980      | 4 482 380  | 27 161                                   | 1 354 113         | 1 051 407            | 139 431            | 724 491          | 1 062 020 | 106 255                              | 17 502                           |
| 1981      | 4 324 321  | 26 626                                   | 1 263 996         | 1 003 485            | 131 967            | 709 198          | 1 061 918 | 108 358                              | 18 773                           |
| 1982      | 4 133 478  | 26 128                                   | 1 186 333         | 948 160              | 124 652            | 683 270          | 1 037 695 | 108 196                              | 19 044                           |
| 1983      | 3 926 483  | 25 564                                   | 1 149 456         | 866 603              | 117 717            | 647 989          | 993 532   | 107 148                              | 18 474                           |
| 1984      | 3 706 336  | 25 068                                   | 1 119 838         | 785 683              | 110 718            | 603 481          | 937 763   | 105 033                              | 18 752                           |
| 1985      | 3 518 927  | 25 949                                   | 1 102 893         | 722 752              | 105 378            | 556 475          | 883 488   | 103 292                              | 18 700                           |
| 1986      | 3 392 929  | 26 941                                   | 1 110 930         | 669 937              | 101 191            | 516 509          | 834 996   | 112 957                              | 19 468                           |
| 1987      | 3 305 470  | 28 381                                   | 1 128 426         | 625 411              | 98 093             | 482 886          | 805 438   | 115 905                              | 20 930                           |
| 1988      | 3 271 115  | 28 378                                   | 1 157 930         | 593 456              | 96 994             | 459 721          | 791 323   | 122 289                              | 23 024                           |
| 1989      | 3 285 916  | 28 767                                   | 1 201 119         | 573 381              | 93 713             | 448 764          | 787 540   | 129 851                              | 20 781                           |
| 1990      | 3 360 193  | 29 554                                   | 1 241 097         | 583 172              | 96 871             | 452 247          | 795 974   | 141 625                              | 21 653                           |
| 1991 3)   | 3 416 954  | 30 678                                   | 1 253 998         | 587 493              | 96 513             | 457 593          | 811 647   | 153 483                              | 25 549                           |

\*) Früheres Bundesgebiet.

1) Einschl. schulartunabhängiger Orientierungsstufe.

2) Einschl. freier Waldorfschulen.

3) Vorläufiges Ergebnis.



# 4 ALLGEMEINBILDENDE SCHULEN

## 4.5 Prognose der Schüler nach Schularten \*)

| Schuljahr            | Insgesamt | Schulkinder-<br>gärten und<br>Vorklassen | Grund-<br>schulen | Haupt-<br>schulen 1) | Sonder-<br>schulen | Real-<br>schulen | Gymnasien | Integrierte<br>Gesamt-<br>schulen 2) | Abendsch-<br>ulen und<br>Kollegs |
|----------------------|-----------|--|-------------------|----------------------|--------------------|------------------|-----------|--------------------------------------|----------------------------------|
| Anzahl               |           |  |                   |                      |                    |                  |           |                                      |                                  |
| 1992 .....           | 7 048 986 | 71 600                                   | 2 559 455         | 1 290 212            | 253 703            | 884 665          | 1 596 791 | 337 281                              | 47 279                           |
| 1993 .....           | 7 189 266 | 73 680                                   | 2 595 078         | 1 314 127            | 258 714            | 905 908          | 1 636 625 | 358 001                              | 47 133                           |
| 1994 .....           | 7 350 968 | 74 887                                   | 2 665 348         | 1 325 752            | 265 031            | 926 247          | 1 671 140 | 375 625                              | 46 938                           |
| 1995 .....           | 7 512 042 | 75 161                                   | 2 748 057         | 1 326 591            | 270 067            | 948 880          | 1 704 566 | 391 939                              | 46 781                           |
| 1996 .....           | 7 646 278 | 75 383                                   | 2 819 832         | 1 332 875            | 277 057            | 962 383          | 1 733 912 | 398 122                              | 46 714                           |
| 1997 .....           | 7 771 499 | 75 499                                   | 2 873 707         | 1 347 163            | 281 402            | 970 829          | 1 768 362 | 407 858                              | 46 679                           |
| 1998 .....           | 7 890 891 | 75 418                                   | 2 907 187         | 1 368 783            | 285 226            | 981 434          | 1 807 999 | 418 171                              | 46 673                           |
| 1999 .....           | 7 994 898 | 74 903                                   | 2 916 902         | 1 399 940            | 289 910            | 996 262          | 1 843 606 | 426 709                              | 46 666                           |
| 2000 .....           | 8 089 266 | 74 215                                   | 2 910 993         | 1 432 663            | 293 410            | 1 019 386        | 1 875 979 | 435 962                              | 46 658                           |
| 2001 .....           | 8 158 834 | 72 966                                   | 2 886 968         | 1 462 422            | 294 999            | 1 045 158        | 1 906 215 | 443 409                              | 46 697                           |
| 2002 .....           | 8 194 208 | 71 640                                   | 2 845 270         | 1 483 194            | 296 396            | 1 066 984        | 1 934 475 | 449 449                              | 46 800                           |
| 2003 .....           | 8 195 058 | 70 189                                   | 2 785 335         | 1 495 642            | 295 371            | 1 083 094        | 1 964 646 | 453 867                              | 46 914                           |
| 2004 .....           | 8 154 487 | 68 458                                   | 2 712 304         | 1 496 727            | 293 029            | 1 092 168        | 1 988 770 | 456 014                              | 47 017                           |
| 2005 .....           | 8 072 038 | 66 838                                   | 2 628 285         | 1 488 004            | 289 522            | 1 091 985        | 2 004 499 | 455 828                              | 47 077                           |
| 2006 .....           | 7 950 912 | 64 782                                   | 2 539 231         | 1 470 764            | 284 063            | 1 085 915        | 2 005 715 | 453 446                              | 46 996                           |
| 2007 .....           | 7 799 368 | 63 074                                   | 2 447 482         | 1 445 296            | 277 827            | 1 073 445        | 1 996 982 | 448 261                              | 47 001                           |
| 2008 .....           | 7 618 376 | 61 670                                   | 2 359 380         | 1 412 689            | 270 133            | 1 054 074        | 1 973 372 | 440 043                              | 47 015                           |
| 2009 .....           | 7 420 366 | 60 617                                   | 2 276 185         | 1 373 360            | 263 162            | 1 029 169        | 1 939 816 | 431 017                              | 47 040                           |
| 2010 .....           | 7 210 933 | 59 706                                   | 2 202 748         | 1 330 663            | 254 995            | 1 000 649        | 1 895 631 | 419 470                              | 47 071                           |
| Prozent              |           |  |                   |                      |                    |                  |           |                                      |                                  |
| 1992 .....           | 100       | 1,0                                      | 36,3              | 18,4                 | 3,6                | 12,6             | 22,7      | 4,8                                  | 0,7                              |
| 1993 .....           | 100       | 1,0                                      | 36,1              | 18,3                 | 3,6                | 12,6             | 22,8      | 5,0                                  | 0,7                              |
| 1994 .....           | 100       | 1,0                                      | 36,3              | 18,0                 | 3,6                | 12,6             | 22,7      | 5,1                                  | 0,6                              |
| 1995 .....           | 100       | 1,0                                      | 36,6              | 17,7                 | 3,6                | 12,6             | 22,7      | 5,2                                  | 0,6                              |
| 1996 .....           | 100       | 1,0                                      | 36,9              | 17,4                 | 3,6                | 12,6             | 22,7      | 5,2                                  | 0,6                              |
| 1997 .....           | 100       | 1,0                                      | 37,0              | 17,3                 | 3,6                | 12,5             | 22,8      | 5,2                                  | 0,6                              |
| 1998 .....           | 100       | 1,0                                      | 36,8              | 17,3                 | 3,6                | 12,4             | 22,9      | 5,3                                  | 0,6                              |
| 1999 .....           | 100       | 0,9                                      | 36,5              | 17,5                 | 3,6                | 12,5             | 23,1      | 5,3                                  | 0,6                              |
| 2000 .....           | 100       | 0,9                                      | 36,0              | 17,7                 | 3,6                | 12,6             | 23,2      | 5,4                                  | 0,6                              |
| 2001 .....           | 100       | 0,9                                      | 35,4              | 17,9                 | 3,6                | 12,8             | 23,4      | 5,4                                  | 0,6                              |
| 2002 .....           | 100       | 0,9                                      | 34,7              | 18,1                 | 3,6                | 13,0             | 23,6      | 5,5                                  | 0,6                              |
| 2003 .....           | 100       | 0,9                                      | 34,0              | 18,3                 | 3,6                | 13,2             | 24,0      | 5,5                                  | 0,6                              |
| 2004 .....           | 100       | 0,8                                      | 33,3              | 18,4                 | 3,6                | 13,4             | 24,4      | 5,6                                  | 0,6                              |
| 2005 .....           | 100       | 0,8                                      | 32,6              | 18,4                 | 3,6                | 13,5             | 24,8      | 5,6                                  | 0,6                              |
| 2006 .....           | 100       | 0,8                                      | 31,9              | 18,5                 | 3,6                | 13,7             | 25,2      | 5,7                                  | 0,6                              |
| 2007 .....           | 100       | 0,8                                      | 31,4              | 18,5                 | 3,6                | 13,8             | 25,6      | 5,7                                  | 0,6                              |
| 2008 .....           | 100       | 0,8                                      | 31,0              | 18,5                 | 3,5                | 13,8             | 25,9      | 5,8                                  | 0,6                              |
| 2009 .....           | 100       | 0,8                                      | 30,7              | 18,5                 | 3,5                | 13,9             | 26,1      | 5,8                                  | 0,6                              |
| 2010 .....           | 100       | 0,8                                      | 30,5              | 18,5                 | 3,5                | 13,9             | 26,3      | 5,8                                  | 0,7                              |
| Meßzahl (1980 = 100) |           |  |                   |                      |                    |                  |           |                                      |                                  |
| 1992 .....           | 77        | 115                                      | 92                | 57                   | 72                 | 65               | 75        | 153                                  | 134                              |
| 1993 .....           | 78        | 119                                      | 94                | 58                   | 73                 | 67               | 77        | 163                                  | 134                              |
| 1994 .....           | 80        | 121                                      | 96                | 58                   | 75                 | 69               | 79        | 171                                  | 133                              |
| 1995 .....           | 82        | 121                                      | 99                | 58                   | 76                 | 70               | 80        | 178                                  | 133                              |
| 1996 .....           | 83        | 121                                      | 102               | 59                   | 78                 | 71               | 82        | 181                                  | 133                              |
| 1997 .....           | 85        | 122                                      | 104               | 59                   | 79                 | 72               | 83        | 185                                  | 133                              |
| 1998 .....           | 86        | 121                                      | 105               | 60                   | 81                 | 73               | 85        | 190                                  | 133                              |
| 1999 .....           | 87        | 121                                      | 105               | 62                   | 82                 | 74               | 87        | 194                                  | 133                              |
| 2000 .....           | 88        | 119                                      | 105               | 63                   | 83                 | 75               | 89        | 198                                  | 132                              |
| 2001 .....           | 89        | 117                                      | 104               | 64                   | 83                 | 77               | 90        | 201                                  | 133                              |
| 2002 .....           | 89        | 115                                      | 103               | 65                   | 84                 | 79               | 91        | 204                                  | 133                              |
| 2003 .....           | 89        | 113                                      | 100               | 66                   | 83                 | 80               | 93        | 206                                  | 133                              |
| 2004 .....           | 89        | 110                                      | 98                | 66                   | 83                 | 81               | 94        | 207                                  | 134                              |
| 2005 .....           | 88        | 108                                      | 95                | 66                   | 82                 | 81               | 95        | 207                                  | 134                              |
| 2006 .....           | 87        | 104                                      | 92                | 65                   | 80                 | 80               | 95        | 206                                  | 133                              |
| 2007 .....           | 85        | 102                                      | 88                | 64                   | 78                 | 79               | 94        | 204                                  | 133                              |
| 2008 .....           | 83        | 99                                       | 85                | 62                   | 76                 | 78               | 93        | 200                                  | 134                              |
| 2009 .....           | 81        | 98                                       | 82                | 60                   | 74                 | 76               | 92        | 196                                  | 134                              |
| 2010 .....           | 78        | 96                                       | 79                | 59                   | 72                 | 74               | 89        | 190                                  | 134                              |

\*) Früheres Bundesgebiet.

1) Einschl. schulartunabhängiger Orientierungsstufe.

2) Einschl. Freier Waldorfschulen.

Quelle: Ständige Konferenz der Kultusminister der Länder  
in der Bundesrepublik Deutschland (KMK), Bonn

## 4 ALLGEMEINBILDENDE SCHULEN

## 4.6 Schüler 1991 nach Schularten und Ländern \*)

| Land                   | Insgesamt | Schulkindergarten und Vorklassen | Grundschulen | Haupt-schulen 1) | Polytechnische Ober-schulen 5.-10. Klassenstufe | Integrierte Klassen für Haupt- und Realschüler | Sonder-schulen | Real-schulen | Gymnasien | Integrierte Gesamt-schulen 2) | Abendschulen und Kollegs |
|------------------------|-----------|----------------------------------|--------------|------------------|---|--|----------------|--------------|-----------|-------------------------------|--------------------------|
| Insgesamt              |           |                                  |              |                  |   |  |                |              |           |                               |                          |
| Deutschland            | 9 133 240 | 77 076                           | 3 407 853    | 1 580 743        | 235 457   | 137 209  | 343 457        | 1 039 128    | 1 861 836 | 400 344                       | 50 137                   |
| Baden-Württemberg      | 1 088 187 | 8 391                            | 412 759      | 184 957          | -   | -  | 45 064         | 176 415      | 235 834   | 20 547                        | 4 222                    |
| Bayern                 | 1 231 400 | -                                | 468 500      | 290 350          | -   | -  | 44 862         | 137 436      | 279 667   | 7 850                         | 2 735                    |
| Berlin                 | 300 952   | 12 056                           | 142 269      | 77 854           | -   | -  | 13 561         | 20 924       | 68 339    | 51 663                        | 4 286                    |
| Brandenburg            | 362 907   | 302                              | 144 798      | 72 258           | 50 569  | -  | 15 657         | 8 176        | 28 530    | 42 657                        | -                        |
| Bremen                 | 69 201    | 1 239                            | 23 333       | 16 571           | -   | -  | 2 778          | 7 142        | 13 926    | 3 218                         | 995                      |
| Hamburg                | 161 241   | 6 773                            | 47 315       | 16 948           | -   | -  | 6 469          | 12 457       | 43 009    | 27 180                        | 1 070                    |
| Hessen                 | 615 316   | 6 910                            | 224 581      | 81 249           | -   | -  | 17 742         | 73 421       | 151 263   | 55 351                        | 4 799                    |
| Mecklenburg-Vorpommern | 287 531   | -                                | 112 268      | 16 181           | -   | -  | 12 430         | 87 882       | 52 072    | 6 878                         | -                        |
| Niedersachsen          | 820 280   | 14 543                           | 298 406      | 213 961          | -   | -  | 27 152         | 98 828       | 143 932   | 21 649                        | 1 809                    |
| Nordrhein-Westfalen    | 1 993 357 | 14 935                           | 714 068      | 299 191          | -   | -  | 80 752         | 244 823      | 474 314   | 139 177                       | 26 117                   |
| Rheinland-Pfalz        | 404 434   | 1 728                            | 157 601      | 81 094           | -   | -  | 12 362         | 49 113       | 96 510    | 5 426                         | 610                      |
| Saarland               | 107 657   | 560                              | 41 202       | 14 750           | -   | -  | 2 715          | 14 550       | 25 306    | 7 933                         | 643                      |
| Sachsen                | 602 726   | -                                | 236 693      | 121 212          | 184 888   | -  | 20 135         | 39 173       | 59 283    | 1 008                         | 1 497                    |
| Sachsen-Anhalt         | 371 554   | 1 031                            | 146 301      | 55 660           | -   | 11 250   | 16 243         | 79 281       | 79 281    | 8 018                         | 1 153                    |
| Schleswig-Holstein     | 278 576   | 7 588                            | 92 328       | 38 377           | -   | -  | 12 052         | 48 880       | 63 180    | 1 349                         | 181                      |
| Thüringen              | 347 919   | 1 021                            | 138 291      | 140              | -   | 125 959  | 13 483         | -            | 67 495    | -                             | -                        |
| nachrichtlich:         |           |                                  |              |                  |   |  |                |              |           |                               |                          |
| Früheres Bundesgebiet  | 6 980 257 | 72 897                           | 2 561 628    | 1 282 091        | -   | -  | 258 044        | 877 640      | 1 568 110 | 320 754                       | 47 693                   |
| Neue Bundesländer      | 2 144 983 | 4 179                            | 846 225      | 298 652          | 235 457   | 137 209  | 85 413         | 162 088      | 293 726   | 79 590                        | 2 444                    |
| Männlich               |           |                                  |              |                  |   |  |                |              |           |                               |                          |
| Deutschland            | 4 650 857 | 44 730                           | 1 738 610    | 851 748          | 118 230   | 74 895   | 215 774        | 503 546      | 877 695   | 210 198                       | 23 431                   |
| Baden-Württemberg      | 555 167   | 5 469                            | 209 648      | 101 379          | -   | -  | 28 141         | 84 156       | 114 260   | 10 118                        | 1 996                    |
| Bayern                 | 628 298   | -                                | 238 091      | 156 387          | -   | -  | 28 028         | 61 837       | 138 176   | 3 936                         | 1 241                    |
| Berlin                 | 198 987   | 6 457                            | 72 830       | 40 463           | -   | -  | 8 332          | 10 491       | 31 288    | 27 210                        | 1 916                    |
| Brandenburg            | 184 657   | 170                              | 73 708       | 36 881           | 24 464  | -  | 7 101          | 10 926       | 23 056    | 23 056                        | -                        |
| Bremen                 | 35 232    | 733                              | 11 720       | 8 690            | -   | -  | 1 709          | 3 451        | 6 746     | 1 664                         | 501                      |
| Hamburg                | 82 704    | 3 622                            | 23 975       | 9 233            | -   | -  | 4 072          | 6 316        | 20 931    | 14 041                        | 496                      |
| Hessen                 | 314 001   | 4 182                            | 115 032      | 44 270           | -   | -  | 11 068         | 36 065       | 72 921    | 28 331                        | 2 134                    |
| Mecklenburg-Vorpommern | 144 991   | -                                | 56 819       | 10 259           | -   | -  | 7 877          | 45 011       | 21 239    | 3 786                         | -                        |
| Niedersachsen          | 418 467   | 8 068                            | 152 568      | 113 352          | -   | -  | 17 135         | 48 006       | 67 435    | 11 128                        | 779                      |
| Nordrhein-Westfalen    | 1 021 701 | 8 984                            | 365 113      | 164 185          | -   | -  | 50 634         | 118 734      | 227 582   | 74 260                        | 12 209                   |
| Rheinland-Pfalz        | 206 397   | 1 105                            | 80 867       | 44 600           | -   | -  | 7 673          | 23 368       | 45 730    | 2 765                         | 289                      |
| Saarland               | 55 015    | 355                              | 21 196       | 7 962            | -   | -  | 1 708          | 6 692        | 12 463    | 4 277                         | 362                      |
| Sachsen                | 305 236   | -                                | 120 687      | 61 803           | 93 766  | -  | 12 852         | 15 896       | 23 277    | 234                           | 725                      |
| Sachsen-Anhalt         | 188 714   | 645                              | 74 656       | 31 091           | -   | 6 394  | 10 320         | 31 097       | 30 528    | 4 137                         | 656                      |
| Schleswig-Holstein     | 142 980   | 4 279                            | 50 586       | 21 166           | -   | -  | 7 632          | 23 996       | 30 528    | 4 137                         | 127                      |
| Thüringen              | 176 282   | 661                              | 70 426       | 80               | -   | 68 501   | 8 474          | -            | 27 297    | -                             | -                        |
| nachrichtlich:         |           |                                  |              |                  |   |  |                |              |           |                               |                          |
| Früheres Bundesgebiet  | 3 571 303 | 42 219                           | 1 307 630    | 694 598          | -   | -  | 161 531        | 419 447      | 756 463   | 167 271                       | 22 144                   |
| Neue Bundesländer      | 1 087 554 | 2 511                            | 430 980      | 157 150          | 118 230   | 74 895   | 54 243         | 84 099       | 121 232   | 42 927                        | 1 287                    |
| Weiblich               |           |                                  |              |                  |   |  |                |              |           |                               |                          |
| Deutschland            | 4 474 383 | 32 346                           | 1 669 243    | 728 995          | 117 227   | 62 314   | 127 683        | 535 582      | 984 141   | 190 146                       | 26 706                   |
| Baden-Württemberg      | 533 020   | 2 922                            | 203 111      | 85 578           | -   | -  | 16 433         | 92 257       | 121 574   | 10 429                        | 2 226                    |
| Bayern                 | 603 102   | -                                | 229 809      | 133 963          | -   | -  | 16 834         | 75 597       | 141 491   | 3 914                         | 1 496                    |
| Berlin                 | 191 965   | 5 599                            | 69 437       | 37 391           | -   | -  | 5 229          | 10 433       | 37 051    | 24 453                        | 2 370                    |
| Brandenburg            | 178 250   | 132                              | 70 970       | 35 430           | 26 105  | -  | 5 556          | 3 852        | 16 694    | 19 601                        | -                        |
| Bremen                 | 33 979    | 505                              | 11 605       | 7 881            | -   | -  | 1 069          | 3 691        | 7 180     | 1 554                         | 494                      |
| Hamburg                | 78 535    | 3 151                            | 23 360       | 7 715            | -   | -  | 2 377          | 6 141        | 22 078    | 13 139                        | 594                      |
| Hessen                 | 301 313   | 2 728                            | 109 549      | 36 929           | -   | -  | 6 674          | 37 356       | 78 362    | 27 020                        | 2 665                    |
| Mecklenburg-Vorpommern | 142 544   | -                                | 55 449       | 5 922            | -   | -  | 4 553          | 42 671       | 30 813    | 3 112                         | -                        |
| Niedersachsen          | 401 811   | 6 475                            | 145 838      | 100 609          | -   | -  | 10 019         | 50 822       | 76 497    | 10 521                        | 1 030                    |
| Nordrhein-Westfalen    | 971 656   | 5 951                            | 348 935      | 135 006          | -   | -  | 30 118         | 126 089      | 246 732   | 64 917                        | 13 908                   |
| Rheinland-Pfalz        | 198 037   | 623                              | 76 734       | 36 484           | -   | -  | 4 689          | 25 745       | 50 780    | 2 661                         | 321                      |
| Saarland               | 52 644    | 205                              | 20 006       | 6 788            | -   | -  | 1 007          | 7 858        | 12 843    | 3 656                         | 281                      |
| Sachsen                | 297 488   | -                                | 116 206      | 59 409           | 91 122  | -  | 7 283          | 23 282       | 186       | -                             | -                        |
| Sachsen-Anhalt         | 182 810   | 386                              | 71 645       | 24 569           | -   | 4 856  | 5 923          | 28 186       | 46 004    | 469                           | 772                      |
| Schleswig-Holstein     | 135 596   | 3 309                            | 48 742       | 17 211           | -   | -  | 4 420          | 24 884       | 32 652    | 3 081                         | 497                      |
| Thüringen              | 171 637   | 360                              | 67 865       | 60               | -   | 57 458   | 5 009          | -            | 40 198    | 633                           | 54                       |
| nachrichtlich:         |           |                                  |              |                  |   |  |                |              |           |                               |                          |
| Früheres Bundesgebiet  | 3 416 954 | 30 678                           | 1 253 998    | 587 493          | -   | -  | 96 513         | 457 593      | 811 647   | 153 483                       | 25 549                   |
| Neue Bundesländer      | 1 057 429 | 1 668                            | 415 245      | 141 502          | 117 227   | 62 314   | 31 170         | 77 989       | 172 494   | 36 663                        | 1 157                    |

\*) Vorläufiges Ergebnis.

1) Einschl. schulartunabhängiger Orientierungsstufe.

2) Einschl. Freier Waldorfschulen.

## 4.7 Schüler an Abendhauptschulen, Abendrealschulen, Abendgymnasien und Kollegs 1991 nach Ländern \*)

| Land                  | Abendhauptschulen |          | Abendrealschulen |          | Abendgymnasien |          | Kollegs   |          |
|-----------------------|-------------------|----------|------------------|----------|----------------|----------|-----------|----------|
|                       | Insgesamt         | weiblich | Insgesamt        | weiblich | Insgesamt      | weiblich | Insgesamt | weiblich |
| Schleswig-Holstein    | -                 | -        | 608              | 250      | 565            | 247      | -         | -        |
| Hamburg               | 42                | 18       | 161              | 56       | 629            | 401      | 188       | 119      |
| Niedersachsen         | -                 | -        | -                | -        | 922            | 508      | 887       | 522      |
| Bremen                | 74                | 33       | 323              | 167      | 598            | 294      | -         | -        |
| Nordrhein-Westfalen   | -                 | -        | 10 212           | 5 455    | 9 158          | 5 013    | 6 747     | 3 440    |
| Hessen                | 30                | 15       | 679              | 276      | 3 105          | 1 801    | 985       | 573      |
| Rheinland-Pfalz       | -                 | -        | -                | -        | -              | -        | 610       | 321      |
| Baden-Württemberg     | -                 | -        | 1 529            | 622      | 1 838          | 1 100    | 855       | 504      |
| Bayern                | -                 | -        | 477              | 232      | 873            | 533      | 1 385     | 729      |
| Saarland              | -                 | -        | 227              | 79       | 278            | 136      | 138       | 66       |
| Berlin (West)         | 679               | 379      | 662              | 347      | 524            | 321      | 1 655     | 992      |
| Früheres Bundesgebiet | 825               | 445      | 14 878           | 7 484    | 18 540         | 10 354   | 13 450    | 7 266    |

\*) Vorläufiges Ergebnis.

## 4 ALLGEMEINBILDENDE SCHULEN

## 4.8 Schüler 1990 nach Schularten und Geburtsjahren \*)

| Geburtsjahr          | Insgesamt | Schulkindergärten und Vorklassen | Grundschulen | Hauptschulen 1) | Sonderschulen | Realschulen | Gymnasien | Integrierte Gesamtschulen 2) | Abendschulen und Kollegs |
|----------------------|-----------|----------------------------------|--------------|-----------------|---------------|-------------|-----------|------------------------------|--------------------------|
| Anzahl insgesamt     |           |                                  |              |                 |               |             |           |                              |                          |
| 1985 und später      | 17 498    | 17 498                           | -            | X               | -             | X           | X         | -                            | -                        |
| 1984                 | 327 526   | 43 479                           | 277 378 a)   | X               | 4 250 a)      | X           | X         | 2 419 a)                     | -                        |
| 1983                 | 629 726   | 8 767                            | 601 400      | X               | 13 085        | X           | X         | 6 474                        | -                        |
| 1982                 | 646 753   | 296 b)                           | 622 047      | X               | 17 651        | X           | X         | 6 759                        | -                        |
| 1981                 | 648 657   | -                                | 621 431      | X               | 20 625        | X           | X         | 6 601                        | -                        |
| 1980                 | 637 273   | -                                | 363 296      | 112 835         | 23 309        | 38 174      | 80 067    | 19 592                       | -                        |
| 1979                 | 608 432   | -                                | 44 267       | 253 149         | 24 264        | 83 498      | 163 012   | 40 242                       | -                        |
| 1978                 | 600 650   | -                                | 4 768 b)     | 236 998         | 25 931        | 116 878     | 174 233   | 41 842                       | -                        |
| 1977                 | 606 279   | -                                | -            | 197 688         | 27 320        | 154 909     | 184 447   | 41 915                       | -                        |
| 1976                 | 607 684   | -                                | -            | 202 436         | 28 932        | 161 574     | 174 605   | 40 137                       | -                        |
| 1975                 | 550 511   | -                                | -            | 164 297         | 26 406        | 162 070     | 162 698   | 35 040                       | -                        |
| 1974                 | 394 620   | -                                | -            | 80 894          | 17 667        | 110 454     | 160 858   | 24 747                       | -                        |
| 1973                 | 248 573   | -                                | -            | 24 250 b)       | 22 457 b)     | 31 639      | 157 016   | 13 211                       | -                        |
| 1972                 | 178 292   | -                                | -            | -               | -             | 5 415 b)    | 163 547   | 9 330                        | -                        |
| 1971 und früher.     | 179 035   | -                                | -            | -               | -             | -           | 129 237   | 8 071                        | 41 727                   |
| Insgesamt ...        | 6 881 509 | 70 040                           | 2 534 587    | 1 272 547       | 251 897       | 864 611     | 1 549 720 | 296 380                      | 41 727                   |
| weiblich             |           |                                  |              |                 |               |             |           |                              |                          |
| 1985 und später      | 8 436     | 8 436                            | -            | X               | -             | X           | X         | -                            | -                        |
| 1984                 | 163 726   | 17 704                           | 143 239      | X               | 1 488         | X           | X         | 1 295                        | -                        |
| 1983                 | 306 206   | 3 285                            | 295 223      | X               | 4 455         | X           | X         | 3 243                        | -                        |
| 1982                 | 315 342   | 129                              | 305 506      | X               | 6 275         | X           | X         | 3 432                        | -                        |
| 1981                 | 316 538   | -                                | 305 789      | X               | 7 362         | X           | X         | 3 387                        | -                        |
| 1980                 | 311 118   | -                                | 170 621      | 57 820          | 8 580         | 20 896      | 43 380    | 9 821                        | -                        |
| 1979                 | 297 086   | -                                | 18 629       | 121 675         | 9 058         | 43 313      | 84 862    | 19 549                       | -                        |
| 1978                 | 291 756   | -                                | 2 090        | 108 388         | 9 552         | 61 997      | 89 937    | 19 792                       | -                        |
| 1977                 | 295 224   | -                                | -            | 87 680          | 10 561        | 82 153      | 95 196    | 19 634                       | -                        |
| 1976                 | 295 605   | -                                | -            | 89 740          | 10 948        | 85 647      | 90 259    | 19 011                       | -                        |
| 1975                 | 268 849   | -                                | -            | 71 899          | 10 049        | 86 052      | 84 218    | 16 631                       | -                        |
| 1974                 | 193 135   | -                                | -            | 35 294          | 6 869         | 55 752      | 83 644    | 11 576                       | -                        |
| 1973                 | 121 978   | -                                | -            | 10 676          | 9 674         | 14 159      | 81 278    | 6 191                        | -                        |
| 1972                 | 90 691    | -                                | -            | -               | -             | 2 278       | 84 025    | 4 388                        | -                        |
| 1971 und früher.     | 84 503    | -                                | -            | -               | -             | -           | 59 175    | 3 675                        | 21 653                   |
| Zusammen ...         | 3 360 193 | 29 554                           | 1 241 097    | 583 172         | 94 871        | 452 247     | 795 974   | 141 625                      | 21 653                   |
| Prozent 3) insgesamt |           |                                  |              |                 |               |             |           |                              |                          |
| 1985 und später      | 0,3       | 100                              | -            | X               | -             | X           | X         | -                            | -                        |
| 1984                 | 4,8       | 13,3                             | 84,7 a)      | X               | 1,3 a)        | X           | X         | 0,7 a)                       | -                        |
| 1983                 | 9,2       | 1,4                              | 95,5         | X               | 2,1           | X           | X         | 1,0                          | -                        |
| 1982                 | 9,4       | 0,0 b)                           | 96,2         | X               | 2,7           | X           | X         | 1,0                          | -                        |
| 1981                 | 9,4       | -                                | 95,8         | X               | 3,2           | X           | X         | 1,0                          | -                        |
| 1980                 | 9,3       | -                                | 57,0         | 17,7            | 3,7           | 6,0         | 12,6      | 3,1                          | -                        |
| 1979                 | 8,8       | -                                | 7,3          | 41,6            | 4,0           | 13,7        | 26,8      | 6,6                          | -                        |
| 1978                 | 8,7       | -                                | 0,8 b)       | 39,5            | 4,3           | 19,5        | 29,0      | 7,0                          | -                        |
| 1977                 | 8,8       | -                                | -            | 32,6            | 4,5           | 25,6        | 30,4      | 6,9                          | -                        |
| 1976                 | 8,8       | -                                | -            | 33,3            | 4,8           | 26,6        | 28,7      | 6,6                          | -                        |
| 1975                 | 8,0       | -                                | -            | 29,8            | 4,8           | 29,4        | 29,6      | 6,4                          | -                        |
| 1974                 | 5,7       | -                                | -            | 20,5            | 4,5           | 28,0        | 40,8      | 6,3                          | -                        |
| 1973                 | 3,6       | -                                | -            | 9,8 b)          | 9,0 b)        | 12,7        | 63,2      | 5,3                          | -                        |
| 1972                 | 2,6       | -                                | -            | -               | -             | 3,0 b)      | 91,7      | 5,2                          | -                        |
| 1971 und früher.     | 2,6       | -                                | -            | -               | -             | -           | 72,2      | 4,5                          | 23,3                     |
| Insgesamt ...        | 100       | 1,0                              | 36,8         | 18,5            | 3,7           | 12,6        | 22,5      | 4,3                          | 0,6                      |
| weiblich             |           |                                  |              |                 |               |             |           |                              |                          |
| 1985 und später      | 0,3       | 100                              | -            | X               | -             | X           | X         | -                            | -                        |
| 1984                 | 4,9       | 10,8                             | 87,5 a)      | X               | 0,9 a)        | X           | X         | 0,8 a)                       | -                        |
| 1983                 | 9,1       | 1,1                              | 96,4         | X               | 1,5           | X           | X         | 1,1                          | -                        |
| 1982                 | 9,4       | 0,0 b)                           | 96,9         | X               | 2,0           | X           | X         | 1,1                          | -                        |
| 1981                 | 9,4       | -                                | 96,6         | X               | 2,3           | X           | X         | 1,1                          | -                        |
| 1980                 | 9,3       | -                                | 54,8         | 18,6            | 2,8           | 6,7         | 13,9      | 3,2                          | -                        |
| 1979                 | 8,8       | -                                | 6,3          | 41,0            | 3,0           | 14,6        | 28,6      | 6,6                          | -                        |
| 1978                 | 8,7       | -                                | 0,7 b)       | 37,2            | 3,3           | 21,2        | 30,8      | 6,8                          | -                        |
| 1977                 | 8,8       | -                                | -            | 29,7            | 3,6           | 27,8        | 32,2      | 6,7                          | -                        |
| 1976                 | 8,8       | -                                | -            | 30,4            | 3,7           | 29,0        | 30,5      | 6,4                          | -                        |
| 1975                 | 8,0       | -                                | -            | 26,7            | 3,7           | 32,0        | 31,3      | 6,2                          | -                        |
| 1974                 | 5,7       | -                                | -            | 18,3            | 3,6           | 28,9        | 43,3      | 6,0                          | -                        |
| 1973                 | 3,6       | -                                | -            | 8,8 b)          | 7,9 b)        | 11,6        | 66,6      | 5,1                          | -                        |
| 1972                 | 2,7       | -                                | -            | -               | -             | 2,5 b)      | 92,6      | 4,8                          | -                        |
| 1971 und früher.     | 2,5       | -                                | -            | -               | -             | -           | 70,0      | 4,3                          | 25,6                     |
| Zusammen ...         | 100       | 0,9                              | 36,9         | 17,4            | 2,8           | 13,5        | 23,7      | 4,2                          | 0,6                      |

\*) Früheres Bundesgebiet.

1) Einschl. schulartunabhängiger Orientierungsstufe.

2) Einschl. Freier Waldorfschulen.

3) Spalte "Insgesamt": Anteil der Geburtsjahre;  
übrige Spalten: Anteil der Schularten.

a) Einschl. späterer Jahre.

b) Einschl. früherer Jahre.

## 4 ALLGEMEINBILDENDE SCHULEN

## 4.9 Schüler 1990 nach Schularten, Klassenstufen bzw. Ausbildungsjahren \*)

| Klassenstufe<br>—<br>Jahrgangsstufe | Insgesamt | Schulkindergärten und<br>Vorklassen | Grund-<br>schulen | Haupt-<br>schulen 1) | Sonder-<br>schulen | Real-<br>schulen | Gymnasien | Integrierte<br>Gesamt-<br>schulen 2) | Abendschu-<br>len und<br>Kollegs |
|-------------------------------------|-----------|-------------------------------------|-------------------|----------------------|--------------------|------------------|-----------|--------------------------------------|----------------------------------|
| Anzahl<br>insgesamt                 |           |                                     |                   |                      |                    |                  |           |                                      |                                  |
| Vorschulbereich.                    | 70 040    | 70 040                              | X                 | X                    | X                  | X                | X         | X                                    | X                                |
| 1. ....                             | 657 742   | X                                   | 633 246           | X                    | 17 871             | X                | X         | 6 625                                | X                                |
| 2. ....                             | 668 245   | X                                   | 643 870           | X                    | 17 703             | X                | X         | 6 672                                | X                                |
| 3. ....                             | 660 479   | X                                   | 632 690           | X                    | 21 065             | X                | X         | 6 724                                | X                                |
| 4. ....                             | 653 208   | X                                   | 623 993           | X                    | 22 556             | X                | X         | 6 659                                | X                                |
| 5. ....                             | 636 276   | X                                   | X                 | 299 254              | 21 933             | 93 153           | 175 427   | 46 509                               | X                                |
| 6. ....                             | 611 967   | X                                   | X                 | 291 856              | 25 922             | 89 632           | 163 088   | 41 469                               | X                                |
| 7. ....                             | 631 920   | X                                   | X                 | 197 111              | 25 487             | 168 692          | 196 284   | 44 346                               | X                                |
| 8. ....                             | 630 970   | X                                   | X                 | 206 230              | 26 160             | 173 727          | 184 062   | 40 791                               | X                                |
| 9. ....                             | 624 647   | X                                   | X                 | 207 812              | 27 256             | 173 168          | 170 265   | 37 994                               | 8 152 a)                         |
| 10. ....                            | 460 494   | X                                   | X                 | 67 967               | 18 028             | 166 189          | 163 834   | 29 928                               | 14 548 b)                        |
| 11. ....                            | 187 175   | X                                   | X                 | X                    | 210                | X                | 164 240   | 10 507                               | 12 218 c)                        |
| 12. ....                            | 180 194   | X                                   | X                 | X                    | 122                | X                | 163 465   | 10 076                               | 6 531 d)                         |
| 13. ....                            | 177 248   | X                                   | X                 | X                    | 117                | X                | 168 849   | 8 004                                | 278 e)                           |
| Ohne Angabe.....                    | 30 904    | X                                   | 788               | 2 317                | 27 467             | 50               | 206       | 76                                   | —                                |
| Insgesamt ...                       | 6 881 509 | 70 040                              | 2 534 587         | 1 272 547            | 251 897            | 864 611          | 1 549 720 | 296 380                              | 41 727                           |
| weiblich                            |           |                                     |                   |                      |                    |                  |           |                                      |                                  |
| Vorschulbereich.                    | 29 554    | 29 554                              | X                 | X                    | X                  | X                | X         | X                                    | X                                |
| 1. ....                             | 317 480   | X                                   | 308 109           | X                    | 6 052              | X                | X         | 3 319                                | X                                |
| 2. ....                             | 324 421   | X                                   | 314 873           | X                    | 6 184              | X                | X         | 3 364                                | X                                |
| 3. ....                             | 321 754   | X                                   | 310 751           | X                    | 7 541              | X                | X         | 3 462                                | X                                |
| 4. ....                             | 318 599   | X                                   | 306 983           | X                    | 8 239              | X                | X         | 3 377                                | X                                |
| 5. ....                             | 310 499   | X                                   | X                 | 141 288              | 8 077              | 47 802           | 91 181    | 22 151                               | X                                |
| 6. ....                             | 295 655   | X                                   | X                 | 137 116              | 9 640              | 45 786           | 83 563    | 19 550                               | X                                |
| 7. ....                             | 305 091   | X                                   | X                 | 86 582               | 9 556              | 87 957           | 100 274   | 20 722                               | X                                |
| 8. ....                             | 306 646   | X                                   | X                 | 91 568               | 9 925              | 91 016           | 94 768    | 19 369                               | X                                |
| 9. ....                             | 305 885   | X                                   | X                 | 93 726               | 10 683             | 91 068           | 88 118    | 18 054                               | 4 236 a)                         |
| 10. ....                            | 234 927   | X                                   | X                 | 31 911               | 7 660              | 88 589           | 84 831    | 14 422                               | 7 514 b)                         |
| 11. ....                            | 96 311    | X                                   | X                 | X                    | 83                 | X                | 84 840    | 5 130                                | 6 258 c)                         |
| 12. ....                            | 91 515    | X                                   | X                 | X                    | 53                 | X                | 83 140    | 4 849                                | 3 473 d)                         |
| 13. ....                            | 89 226    | X                                   | X                 | X                    | 52                 | X                | 85 190    | 3 812                                | 172 e)                           |
| Ohne Angabe.....                    | 12 630    | X                                   | 381               | 981                  | 11 126             | 29               | 69        | 44                                   | —                                |
| Insgesamt ...                       | 3 360 193 | 29 554                              | 1 241 097         | 583 172              | 94 871             | 452 247          | 795 974   | 141 625                              | 21 653                           |
| Prozent 3)<br>insgesamt             |           |                                     |                   |                      |                    |                  |           |                                      |                                  |
| Vorschulbereich.                    | 1,0       | 100                                 | X                 | X                    | X                  | X                | X         | X                                    | X                                |
| 1. ....                             | 9,6       | X                                   | 96,3              | X                    | 2,7                | X                | X         | 1,0                                  | X                                |
| 2. ....                             | 9,7       | X                                   | 96,4              | X                    | 2,6                | X                | X         | 1,0                                  | X                                |
| 3. ....                             | 9,6       | X                                   | 95,8              | X                    | 3,2                | X                | X         | 1,0                                  | X                                |
| 4. ....                             | 9,5       | X                                   | 95,5              | X                    | 3,5                | X                | X         | 1,0                                  | X                                |
| 5. ....                             | 9,2       | X                                   | X                 | 47,0                 | 3,4                | 14,6             | 27,6      | 7,3                                  | X                                |
| 6. ....                             | 8,9       | X                                   | X                 | 47,7                 | 4,2                | 14,6             | 26,6      | 6,8                                  | X                                |
| 7. ....                             | 9,2       | X                                   | X                 | 31,2                 | 4,0                | 26,7             | 31,1      | 7,0                                  | X                                |
| 8. ....                             | 9,2       | X                                   | X                 | 32,7                 | 4,1                | 27,5             | 29,2      | 6,5                                  | X                                |
| 9. ....                             | 9,1       | X                                   | X                 | 33,3                 | 4,4                | 27,7             | 27,3      | 6,1                                  | 1,3 a)                           |
| 10. ....                            | 6,7       | X                                   | X                 | 14,8                 | 3,9                | 36,1             | 35,6      | 6,5                                  | 3,2 b)                           |
| 11. ....                            | 2,7       | X                                   | X                 | X                    | 0,1                | X                | 87,7      | 5,6                                  | 6,5 c)                           |
| 12. ....                            | 2,6       | X                                   | X                 | X                    | 0,1                | X                | 90,7      | 5,6                                  | 3,6 d)                           |
| 13. ....                            | 2,6       | X                                   | X                 | X                    | X                  | X                | 95,3      | 4,5                                  | 0,2 e)                           |
| Ohne Angabe.....                    | 0,4       | X                                   | 2,5               | 7,5                  | 88,9               | 0,2              | 0,7       | 0,2                                  | —                                |
| Insgesamt ...                       | 100       | 1,0                                 | 36,8              | 18,5                 | 3,7                | 12,6             | 22,5      | 4,3                                  | 0,6                              |
| weiblich                            |           |                                     |                   |                      |                    |                  |           |                                      |                                  |
| Vorschulbereich.                    | 0,9       | 100                                 | X                 | X                    | X                  | X                | X         | X                                    | X                                |
| 1. ....                             | 9,4       | X                                   | 97,0              | X                    | 1,9                | X                | X         | 1,0                                  | X                                |
| 2. ....                             | 9,7       | X                                   | 97,1              | X                    | 1,9                | X                | X         | 1,0                                  | X                                |
| 3. ....                             | 9,6       | X                                   | 96,6              | X                    | 2,3                | X                | X         | 1,1                                  | X                                |
| 4. ....                             | 9,5       | X                                   | 96,4              | X                    | 2,6                | X                | X         | 1,1                                  | X                                |
| 5. ....                             | 9,2       | X                                   | X                 | 45,5                 | 2,6                | 15,4             | 29,4      | 7,1                                  | X                                |
| 6. ....                             | 8,8       | X                                   | X                 | 46,4                 | 3,3                | 15,5             | 28,3      | 6,6                                  | X                                |
| 7. ....                             | 9,1       | X                                   | X                 | 28,4                 | 3,1                | 28,8             | 32,9      | 6,8                                  | X                                |
| 8. ....                             | 9,1       | X                                   | X                 | 29,9                 | 3,2                | 29,7             | 30,9      | 6,3                                  | X                                |
| 9. ....                             | 9,1       | X                                   | X                 | 30,6                 | 3,5                | 29,8             | 28,8      | 5,9                                  | 1,4 a)                           |
| 10. ....                            | 7,0       | X                                   | X                 | 13,6                 | 3,3                | 37,7             | 36,1      | 6,1                                  | 3,2 b)                           |
| 11. ....                            | 2,9       | X                                   | X                 | X                    | 0,1                | X                | 88,1      | 5,3                                  | 6,5 c)                           |
| 12. ....                            | 2,7       | X                                   | X                 | X                    | 0,1                | X                | 90,8      | 5,3                                  | 3,8 d)                           |
| 13. ....                            | 2,7       | X                                   | X                 | X                    | X                  | X                | 95,5      | 4,3                                  | 0,2 e)                           |
| Ohne Angabe.....                    | 0,4       | X                                   | 3,0               | 7,8                  | 88,1               | 0,2              | 0,5       | 0,3                                  | —                                |
| Zusammen ...                        | 100       | 0,9                                 | 36,9              | 17,4                 | 2,8                | 13,5             | 23,7      | 4,2                                  | 0,6                              |

\*) Früheres Bundesgebiet.

1) Einschl. schulartunabhängiger Orientierungsstufe.

2) Einschl. freier Waldorfschulen.

3) Spalte "Insgesamt": Anteil der Klassenstufen bzw.

Ausbildungsjahre;

übrige Spalten: der Schularten.

a) Vorsemester, Vorkurs.

b) 1. Ausbildungsjahr.

c) 2. Ausbildungsjahr.

d) 3. Ausbildungsjahr.

e) 4. und späteres Ausbildungsjahr.

## 4 ALLGEMEINBILDENDE SCHULEN

## 4.10 Ausländische Schüler nach Schularten \*)

| Jahr       | Insgesamt | Schulkinder-<br>gärten und<br>Vorklassen | Grund- und<br>Haupt-<br>schulen 1) | Sonder-<br>schulen | Real-<br>schulen | Gymnasien | Integrierte<br>Gesamt-<br>schulen 2) | Abendsch-<br>ulen und<br>Kollegs |
|------------|-----------|--|------------------------------------|--------------------|------------------|-----------|--------------------------------------|----------------------------------|
| 1970 ..... | 160 076   | 809                                      | 137 706                            | 3 850              | 5 087            | 12 456    | -                                    | 168                              |
| 1971 ..... | 215 996   | 1 604                                    | 186 661                            | 5 248              | 6 277            | 14 318    | 1 562                                | 326                              |
| 1972 ..... | 259 647   | 2 659                                    | 222 188                            | 6 453              | 7 770            | 16 848    | 3 324                                | 405                              |
| 1973 ..... | 309 059   | 3 976                                    | 263 866                            | 8 209              | 9 652            | 19 887    | 2 869                                | 600                              |
| 1974 ..... | 359 794   | 5 132                                    | 303 812                            | 10 351             | 12 085           | 23 912    | 3 807                                | 695                              |
| 1975 ..... | 393 204   | 5 881                                    | 328 967                            | 12 647             | 14 171           | 26 113    | 4 625                                | 800                              |
| 1976 ..... | 411 893   | 6 636                                    | 339 239                            | 14 953             | 16 280           | 28 633    | 5 366                                | 786                              |
| 1977 ..... | 442 716   | 7 323                                    | 361 738                            | 18 113             | 18 421           | 30 501    | 5 806                                | 814                              |
| 1978 ..... | 495 466   | 8 555                                    | 404 329                            | 21 092             | 21 229           | 32 629    | 6 752                                | 880                              |
| 1979 ..... | 561 613   | 10 065                                   | 458 185                            | 23 868             | 24 504           | 35 807    | 8 269                                | 915                              |
| 1980 ..... | 645 483   | 10 477                                   | 526 552                            | 27 743             | 29 020           | 40 052    | 10 488                               | 1 151                            |
| 1981 ..... | 706 137   | 11 055                                   | 569 742                            | 31 808             | 34 426           | 44 514    | 13 346                               | 1 246                            |
| 1982 ..... | 731 546   | 10 790                                   | 579 241                            | 36 143             | 39 490           | 48 425    | 16 003                               | 1 454                            |
| 1983 ..... | 719 061   | 11 459                                   | 553 200                            | 39 287             | 44 379           | 50 521    | 18 533                               | 1 682                            |
| 1984 ..... | 672 750   | 10 834                                   | 500 136                            | 39 103             | 47 188           | 53 237    | 20 422                               | 1 830                            |
| 1985 ..... | 666 960   | 11 271                                   | 483 326                            | 39 566             | 51 248           | 56 721    | 22 794                               | 2 034                            |
| 1986 ..... | 684 299   | 12 094                                   | 485 727                            | 40 701             | 55 620           | 59 691    | 28 010                               | 2 456                            |
| 1987 ..... | 707 585   | 12 802                                   | 495 525                            | 40 971             | 59 768           | 64 312    | 30 972                               | 3 235                            |
| 1988 ..... | 737 207   | 12 604                                   | 509 917                            | 41 753             | 63 901           | 69 927    | 35 439                               | 3 666                            |
| 1989 ..... | 760 606   | 12 394                                   | 521 882                            | 42 727             | 67 253           | 73 914    | 38 739                               | 3 697                            |
| 1990 ..... | 779 574   | 12 701                                   | 529 989                            | 44 490             | 69 518           | 76 717    | 41 859                               | 4 300                            |

\*) Früheres Bundesgebiet.

2) Einschl. Freier Waldorfschulen.

1) Einschl. schulartunabhängiger Orientierungsstufe.

## 4.11 Ausländische Schüler 1990 nach Schularten \*)

| Land der<br>Staatsangehörigkeit       | Insgesamt | Schulkinder-<br>gärten und<br>Vorklassen | Grund- und<br>Haupt-<br>schulen 1) | Sonder-<br>schulen | Real-<br>schulen | Gymnasien | Integrierte<br>Gesamt-<br>schulen 2) | Abendsch-<br>ulen und<br>Kollegs |
|---------------------------------------|-----------|--|------------------------------------|--------------------|------------------|-----------|--------------------------------------|----------------------------------|
| Europa .....                          | 654 893   | 9 647                                    | 447 856                            | 38 365             | 60 811           | 61 099    | 34 635                               | 2 480                            |
| Belgien .....                         | 1 357     | 8  | 656                                | 80                 | 122              | 408       | 61                                   | 22                               |
| Dänemark .....                        | 889       | 40                                       | 402                                | 7                  | 123              | 270       | 43                                   | 4                                |
| Frankreich .....                      | 3 489     | 21                                       | 1 457                              | 87                 | 173              | 1 493     | 212                                  | 46                               |
| Griechenland.....                     | 36 944    | 324                                      | 25 775                             | 1 382              | 3 668            | 4 340     | 1 325                                | 130                              |
| Großbritannien und<br>Nordirland..... | 5 271     | 73                                       | 2 846                              | 163                | 435              | 1 382     | 324                                  | 48                               |
| Irland.....                           | 221       | -  | 111                                | 6                  | 23               | 66        | 14                                   | 1                                |
| Italien.....                          | 71 049    | 864                                      | 51 479                             | 5 808              | 6 136            | 4 033     | 2 579                                | 150                              |
| Jugoslawien .....                     | 102 215   | 946                                      | 65 871                             | 4 800              | 14 050           | 12 530    | 3 763                                | 255                              |
| Luxemburg.....                        | 141       | -  | 55                                 | 3                  | 10               | 61        | 5                                    | 7                                |
| Niederlande.....                      | 3 604     | 15                                       | 1 700                              | 108                | 488              | 1 048     | 195                                  | 50                               |
| Österreich.....                       | 7 655     | 11                                       | 2 792                              | 146                | 877              | 3 453     | 314                                  | 62                               |
| Polen.....                            | 14 459    | 335                                      | 10 512                             | 387                | 918              | 1 426     | 647                                  | 234                              |
| Portugal.....                         | 11 039    | 118                                      | 6 929                              | 521                | 1 476            | 1 373     | 579                                  | 43                               |
| Spanien.....                          | 14 426    | 106                                      | 8 139                              | 708                | 2 294            | 2 298     | 796                                  | 85                               |
| Türkei.....                           | 361 213   | 6 644                                    | 255 902                            | 23 953             | 28 668           | 21 762    | 23 088                               | 1 196                            |
| Übriges Europa.....                   | 20 921    | 142                                      | 13 230                             | 206                | 1 350            | 5 156     | 690                                  | 147                              |
| Afrika.....                           | 30 360    | 560                                      | 21 673                             | 1 982              | 2 038            | 1 768     | 1 950                                | 389                              |
| Amerika.....                          | 8 907     | 135                                      | 4 186                              | 92                 | 597              | 2 629     | 1 104                                | 164                              |
| Asien.....                            | 53 387    | 1 090                                    | 34 544                             | 1 615              | 3 365            | 8 905     | 2 680                                | 1 188                            |
| Australien u. Ozeanien .              | 361       | 2  | 171                                | 1                  | 22               | 148       | 17                                   | -                                |
| Sonstige 3).....                      | 31 666    | 857                                      | 21 969                             | 2 435              | 2 685            | 2 168     | 1 473                                | 79                               |
| Insgesamt                             | 779 574   | 12 291 a)                                | 530 399 b)                         | 44 490             | 69 518           | 76 717    | 41 859                               | 4 300                            |

\*) Früheres Bundesgebiet.

a) Ohne 410 Schüler an Vorklassen in Hessen.

1) Einschl. schulartunabhängiger Orientierungsstufe.

b) Einschl. 410 Schüler an Vorklassen in Hessen.

2) Einschl. Freier Waldorfschulen.

3) Staatenlos, ungeklärte Staatsangehörigkeit und ohne Angabe.

## 4 ALLGEMEINBILDENDE SCHULEN

## 4.12 Ausländische Schüler 1990 nach Schularten und Ländern

| Land                      | Insgesamt | Schulkinder-<br>gärten und<br>Vorklassen | Grund-<br>schulen | Haupt-<br>schulen 1) | Sonder-<br>schulen | Real-<br>schulen | Gymnasien | Integrierte<br>Gesamt-<br>schulen 2) | Abendsch-<br>ulen und<br>Kollegs |
|---------------------------|-----------|--|-------------------|----------------------|--------------------|------------------|-----------|--------------------------------------|----------------------------------|
| Insgesamt                 |           |  |                   |                      |                    |                  |           |                                      |                                  |
| Schleswig-Holstein .....  | 13 226    | 499                                      | 5 087             | 3 286                | 913                | 1 799            | 1 378     | 207                                  | 57                               |
| Hamburg .....             | 28 182    | 1 607                                    | 8 854             | 5 706                | 1 373              | 2 462            | 4 036     | 4 053                                | 91                               |
| Niedersachsen .....       | 50 679    | 1 403                                    | 20 261            | 16 200               | 2 930              | 4 485            | 3 936     | 1 430                                | 34                               |
| Bremen .....              | 9 882     | 260                                      | 3 431             | 3 074                | 418                | 1 252            | 1 042     | 285                                  | 120                              |
| Nordrhein-Westfalen ..... | 264 409   | 3 277                                    | 96 539            | 78 107               | 15 521             | 21 897           | 25 917    | 20 634                               | 2 517                            |
| Hessen .....              | 84 122    | 1 605                                    | 32 169            | 18 525               | 3 883              | 9 499            | 10 517    | 7 477                                | 447                              |
| Rheinland-Pfalz .....     | 26 332    | 190                                      | 11 480            | 9 233                | 1 160              | 1 683            | 2 267     | 316                                  | 3                                |
| Baden-Württemberg .....   | 152 766   | 1 418                                    | 60 245            | 49 766               | 11 694             | 15 993           | 12 033    | 1 222                                | 395                              |
| Bayern .....              | 96 458    | -  | 36 909            | 37 190               | 4 736              | 6 798            | 10 232    | 479                                  | 114                              |
| Saarland .....            | 7 023     | 73                                       | 2 966             | 2 022                | 245                | 623              | 616       | 461                                  | 17                               |
| Berlin (West) .....       | 46 495    | 2 369                                    | 16 231            | 12 708               | 1 617              | 3 027            | 4 743     | 5 295                                | 505                              |
| Früheres Bundesgebiet ... | 779 574   | 12 701                                   | 294 172           | 235 817              | 44 490             | 69 518           | 76 717    | 41 859                               | 4 300                            |
| Männlich                  |           |  |                   |                      |                    |                  |           |                                      |                                  |
| Schleswig-Holstein .....  | 6 890     | 273                                      | 2 572             | 1 793                | 529                | 885              | 701       | 105                                  | 32                               |
| Hamburg .....             | 14 876    | 860                                      | 4 556             | 3 151                | 820                | 1 296            | 2 000     | 2 138                                | 55                               |
| Niedersachsen .....       | 26 516    | 784                                      | 10 460            | 8 700                | 1 656              | 2 187            | 1 903     | 816                                  | 10                               |
| Bremen .....              | 5 235     | 139                                      | 1 778             | 1 685                | 247                | 648              | 519       | 150                                  | 69                               |
| Nordrhein-Westfalen ..... | 138 440   | 1 907                                    | 49 665            | 41 155               | 9 185              | 10 911           | 12 994    | 11 240                               | 1 383                            |
| Hessen .....              | 43 720    | 924                                      | 16 529            | 10 008               | 2 319              | 4 531            | 5 162     | 3 995                                | 252                              |
| Rheinland-Pfalz .....     | 13 678    | 125                                      | 5 907             | 4 874                | 698                | 795              | 1 112     | 166                                  | 1                                |
| Baden-Württemberg .....   | 79 392    | 798                                      | 30 933            | 26 188               | 6 898              | 7 762            | 5 968     | 630                                  | 215                              |
| Bayern .....              | 50 016    | -  | 18 806            | 19 748               | 2 848              | 3 120            | 5 118     | 244                                  | 52                               |
| Saarland .....            | 3 640     | 37                                       | 1 543             | 1 081                | 146                | 288              | 293       | 242                                  | 10                               |
| Berlin (West) .....       | 23 931    | 1 215                                    | 8 307             | 6 787                | 917                | 1 417            | 2 277     | 2 740                                | 271                              |
| Früheres Bundesgebiet ... | 406 334   | 7 062                                    | 151 136           | 125 170              | 26 263             | 33 840           | 38 047    | 22 466                               | 2 350                            |
| Weiblich                  |           |  |                   |                      |                    |                  |           |                                      |                                  |
| Schleswig-Holstein .....  | 6 336     | 226                                      | 2 515             | 1 493                | 384                | 914              | 677       | 102                                  | 25                               |
| Hamburg .....             | 13 306    | 747                                      | 4 298             | 2 555                | 553                | 1 166            | 2 036     | 1 915                                | 36                               |
| Niedersachsen .....       | 24 163    | 619                                      | 9 801             | 7 500                | 1 274              | 2 298            | 2 033     | 614                                  | 24                               |
| Bremen .....              | 4 647     | 121                                      | 1 653             | 1 389                | 171                | 604              | 523       | 135                                  | 51                               |
| Nordrhein-Westfalen ..... | 125 969   | 1 370                                    | 46 874            | 36 952               | 6 336              | 10 986           | 12 923    | 9 394                                | 1 134                            |
| Hessen .....              | 40 402    | 681                                      | 15 640            | 8 517                | 1 564              | 4 968            | 5 355     | 3 482                                | 195                              |
| Rheinland-Pfalz .....     | 12 654    | 65                                       | 5 573             | 4 359                | 462                | 888              | 1 155     | 150                                  | 2                                |
| Baden-Württemberg .....   | 73 374    | 620                                      | 29 312            | 23 578               | 4 796              | 8 231            | 6 065     | 592                                  | 180                              |
| Bayern .....              | 46 442    | -  | 18 023            | 17 442               | 1 888              | 3 678            | 5 114     | 235                                  | 62                               |
| Saarland .....            | 3 383     | 36                                       | 1 423             | 941                  | 99                 | 335              | 323       | 219                                  | 7                                |
| Berlin (West) .....       | 22 564    | 1 154                                    | 7 924             | 5 921                | 700                | 1 610            | 2 466     | 2 555                                | 234                              |
| Früheres Bundesgebiet ... | 373 240   | 5 639                                    | 143 036           | 110 647              | 18 227             | 35 678           | 38 670    | 19 393                               | 1 950                            |

1) Einschl. schulartunabhängiger Orientierungsstufe.

2) Einschl. freier Waldorfschulen.

## 4 ALLGEMEINBILDENDE SCHULEN

## 4.13 Schüler mit fremdsprachlichem Unterricht 1990 nach Schularten und Klassenstufen \*)

| Klassenstufe      | Insgesamt | Grund-<br>schulen | Haupt-<br>schulen 1) | Polytechn.<br>Ober-<br>schulen | Sonder-<br>schulen | Real-<br>schulen | Gymnasien | Erweiterte<br>Ober-<br>schulen | Integrierte<br>Gesamt-<br>schulen 2) | Abendschu-<br>len und<br>Kollegs |
|-------------------|-----------|-------------------|----------------------|--------------------------------|--------------------|------------------|-----------|--------------------------------|--------------------------------------|----------------------------------|
| Englisch          |           |                   |                      |                                |                    |                  |           |                                |                                      |                                  |
| 1 - 4 .....       | 35 182    | 16 322            | X                    | .                              | .                  | X                | X         | X                              | 18 860                               | X                                |
| 5 .....           | 580 021   | X                 | 290 508              | .                              | .                  | 91 430           | 152 369   | -                              | 45 714                               | X                                |
| 6 .....           | 553 176   | X                 | 283 058              | .                              | .                  | 87 755           | 141 625   | -                              | 40 738                               | X                                |
| 7 .....           | 593 970   | X                 | 187 612              | .                              | .                  | 167 873          | 194 409   | -                              | 44 076                               | X                                |
| 8 .....           | 575 908   | X                 | 181 018              | .                              | .                  | 172 727          | 181 728   | -                              | 40 435                               | X                                |
| 9 .....           | 566 326   | X                 | 180 312              | .                              | .                  | 171 720          | 176 843   | -                              | 37 451                               | .                                |
| 10 .....          | 430 795   | X                 | 67 043               | .                              | .                  | 164 931          | 169 059   | -                              | 29 762                               | .                                |
| 11 - 13 .....     | 482 373   | X                 | -                    | -                              | .                  | X                | 426 312   | 1 521                          | 26 350                               | 28 190                           |
| Ohne Angabe ....  | 35 409    | -                 | 1 214                | .                              | 18 562             | 731              | 3 452     | -                              | 36                                   | 11 414                           |
| Insgesamt ...     | 3 853 160 | 16 322            | 1 190 765            | .                              | 18 562             | 857 167          | 1 445 797 | 1 521                          | 283 422                              | 39 604                           |
| Französisch       |           |                   |                      |                                |                    |                  |           |                                |                                      |                                  |
| 1 - 4 .....       | 66 756    | 54 619            | X                    | .                              | .                  | X                | X         | X                              | 12 137                               | X                                |
| 5 .....           | 19 822    | X                 | 4 006                | .                              | .                  | 2 540            | 8 610     | -                              | 4 666                                | X                                |
| 6 .....           | 19 916    | X                 | 4 353                | .                              | .                  | 2 847            | 8 543     | -                              | 4 173                                | X                                |
| 7 .....           | 208 159   | X                 | 3 324                | .                              | .                  | 83 668           | 106 674   | -                              | 14 493                               | X                                |
| 8 .....           | 186 125   | X                 | 3 287                | .                              | .                  | 70 453           | 99 262    | -                              | 13 123                               | X                                |
| 9 .....           | 199 397   | X                 | 3 117                | .                              | .                  | 49 162           | 133 107   | -                              | 14 011                               | .                                |
| 10 .....          | 179 522   | X                 | 509                  | .                              | .                  | 45 066           | 122 376   | -                              | 11 571                               | .                                |
| 11 - 13 .....     | 224 167   | X                 | -                    | -                              | .                  | X                | 198 468   | 2 734                          | 11 536                               | 11 429                           |
| Ohne Angabe ....  | 7 954     | -                 | 1 673                | .                              | 749                | 44               | 3 524     | -                              | 111                                  | 1 853                            |
| Insgesamt ...     | 1 111 818 | 54 619            | 20 269               | .                              | 749                | 253 780          | 680 564   | 2 734                          | 85 821                               | 13 282                           |
| Latein            |           |                   |                      |                                |                    |                  |           |                                |                                      |                                  |
| 1 - 4 .....       | -         | -                 | X                    | .                              | .                  | X                | X         | X                              | -                                    | X                                |
| 5 .....           | 17 948    | X                 | 767                  | .                              | .                  | 9                | 17 031    | -                              | 141                                  | X                                |
| 6 .....           | 17 902    | X                 | 700                  | .                              | .                  | 10               | 16 371    | -                              | 821                                  | X                                |
| 7 .....           | 93 013    | X                 | -                    | .                              | .                  | 45               | 90 275    | -                              | 2 693                                | X                                |
| 8 .....           | 89 005    | X                 | -                    | .                              | .                  | 35               | 86 498    | -                              | 2 472                                | X                                |
| 9 .....           | 102 684   | X                 | -                    | .                              | .                  | 150              | 98 178    | -                              | 4 356                                | .                                |
| 10 .....          | 96 439    | X                 | -                    | .                              | .                  | 138              | 92 933    | -                              | 3 368                                | .                                |
| 11 - 13 .....     | 139 163   | X                 | -                    | -                              | .                  | X                | 122 788   | 3 929                          | 3 996                                | 8 450                            |
| Ohne Angabe ....  | 5 333     | -                 | -                    | .                              | 281                | -                | 4 894     | -                              | 27                                   | 131                              |
| Insgesamt ...     | 561 487   | -                 | 1 467                | .                              | 281                | 387              | 528 968   | 3 929                          | 17 874                               | 8 581                            |
| Sonstige Sprachen |           |                   |                      |                                |                    |                  |           |                                |                                      |                                  |
| 1 - 4 .....       | 6 553     | 1 576             | X                    | .                              | .                  | X                | X         | X                              | 4 977                                | X                                |
| 5 .....           | 2 450     | X                 | 453                  | .                              | .                  | -                | 232       | -                              | 1 765                                | X                                |
| 6 .....           | 1 710     | X                 | 464                  | .                              | .                  | 4                | 152       | -                              | 1 090                                | X                                |
| 7 .....           | 7 294     | X                 | 599                  | .                              | .                  | 1 876            | 1 764     | -                              | 3 055                                | X                                |
| 8 .....           | 8 139     | X                 | 834                  | .                              | .                  | 1 926            | 2 594     | -                              | 2 785                                | X                                |
| 9 .....           | 19 690    | X                 | 1 189                | .                              | .                  | 1 904            | 12 854    | -                              | 3 743                                | .                                |
| 10 .....          | 21 261    | X                 | 658                  | .                              | .                  | 1 719            | 15 648    | -                              | 3 236                                | .                                |
| 11 - 13 .....     | 58 891    | X                 | -                    | -                              | .                  | X                | 51 486    | 282                            | 5 171                                | 1 952                            |
| Ohne Angabe ....  | 9 980     | -                 | 95                   | .                              | 348                | 378              | 8 310     | -                              | 87                                   | 762                              |
| Insgesamt ...     | 135 968   | 1 576             | 4 292                | .                              | 348                | 7 807            | 93 040    | 282                            | 25 909                               | 2 714                            |
| Insgesamt         |           |                   |                      |                                |                    |                  |           |                                |                                      |                                  |
| 1 - 4 .....       | 108 491   | 72 517            | X                    | .                              | .                  | X                | X         | X                              | 35 974                               | X                                |
| 5 .....           | 620 241   | X                 | 295 734              | .                              | .                  | 93 979           | 178 242   | -                              | 52 286                               | X                                |
| 6 .....           | 592 704   | X                 | 288 575              | .                              | .                  | 90 616           | 166 691   | -                              | 46 822                               | X                                |
| 7 .....           | 902 436   | X                 | 191 535              | .                              | .                  | 253 462          | 393 122   | -                              | 64 317                               | X                                |
| 8 .....           | 859 177   | X                 | 185 139              | .                              | .                  | 245 141          | 370 082   | -                              | 58 815                               | X                                |
| 9 .....           | 888 097   | X                 | 184 618              | .                              | .                  | 222 936          | 420 982   | -                              | 59 561                               | .                                |
| 10 .....          | 728 017   | X                 | 68 210               | .                              | .                  | 211 854          | 400 016   | -                              | 47 937                               | .                                |
| 11 - 13 .....     | 904 594   | X                 | -                    | -                              | .                  | X                | 799 054   | 8 466                          | 47 053                               | 50 021                           |
| Ohne Angabe ....  | 58 676    | -                 | 2 982                | .                              | 19 940             | 1 153            | 20 180    | -                              | 261                                  | 14 160                           |
| Insgesamt ...     | 5 662 433 | 72 517            | 1 216 793            | .                              | 19 940             | 1 119 141        | 2 748 369 | 8 466                          | 413 026                              | 64 181                           |

\*) Mehrfachzahlungen; jeder Schüler wurde entsprechend der Zahl der belegten Fremdsprachen gezählt.

1) Einschl. schulartunabhängiger Orientierungsstufe.  
2) Einschl. Freier Waldorfschulen.

4 ALLGEMEINBILDENDE SCHULEN  
4.14 Schulabgänger nach Abschlussarten\*)

| Jahr               | Insgesamt | Nach Beendigung der<br>Vollzeitschulpflicht |                            | Mit Realschul-<br>oder<br>gleichwertigem<br>Abschluss 1) | Mit Hochschul-<br>oder<br>Fachhoch-<br>schulreife 1) |
|--------------------|-----------|---|----------------------------|--|--|
|                    |           | ohne<br>Hauptschulabschluss                 | mit<br>Hauptschulabschluss |  |  |
| Insgesamt          |           |   |                            |  |  |
| 1967               | 724 297   | 119 168                                     | 392 425                    | 146 952  | 65 752   |
| 1968               | 741 582   | 115 397                                     | 386 313                    | 164 164  | 75 708   |
| 1969               | 692 196   | 106 926                                     | 310 625                    | 191 923  | 82 722   |
| 1970               | 769 026   | 134 780                                     | 346 324                    | 200 040  | 87 882   |
| 1971               | 793 634   | 138 890                                     | 351 303                    | 200 918  | 102 523  |
| 1972               | 832 027   | 141 431                                     | 362 932                    | 202 333  | 125 331  |
| 1973               | 884 958   | 141 513                                     | 368 394                    | 230 413  | 144 638  |
| 1974               | 931 209   | 129 092                                     | 380 284                    | 258 011  | 163 822  |
| 1975               | 921 239   | 108 844                                     | 351 668                    | 291 263  | 169 464  |
| 1976               | 931 001   | 112 414                                     | 352 235                    | 277 271  | 189 081  |
| 1977               | 1 033 289 | 125 012                                     | 398 611                    | 304 553  | 205 113  |
| 1978               | 1 092 174 | 124 110                                     | 408 218                    | 342 703  | 217 143  |
| 1979               | 1 103 712 | 114 724                                     | 431 323                    | 368 527  | 189 138  |
| 1980               | 1 104 868 | 111 647                                     | 393 812                    | 380 877  | 218 532  |
| 1981               | 1 112 210 | 101 894                                     | 353 889                    | 398 475  | 257 952  |
| 1982               | 1 175 942 | 97 444                                      | 362 474                    | 430 871  | 285 153  |
| 1983               | 1 194 060 | 92 047                                      | 358 665                    | 437 751  | 305 597  |
| 1984               | 1 167 201 | 84 399                                      | 344 115                    | 434 365  | 304 322  |
| 1985               | 1 106 485 | 72 542                                      | 319 996                    | 415 867  | 298 080  |
| 1986               | 1 031 572 | 65 241                                      | 284 940                    | 390 560  | 290 831  |
| 1987               | 975 746   | 59 029                                      | 264 548                    | 361 540  | 290 629  |
| 1988 <sup>2)</sup> | 913 487   | 55 812                                      | 231 731                    | 334 145  | 291 799  |
| 1989 <sup>2)</sup> | 850 481   | 54 098                                      | 211 692                    | 303 858  | 280 833  |
| 1990 <sup>2)</sup> | 812 057   | 53 600                                      | 199 940                    | 283 767  | 274 750  |
| Männlich           |           |   |                            |  |  |
| 1967               | 376 051   | 66 427                                      | 195 167                    | 72 744   | 41 713   |
| 1968               | 386 064   | 65 045                                      | 192 389                    | 81 831   | 46 799   |
| 1969               | 360 479   | 60 240                                      | 155 727                    | 93 817   | 50 695   |
| 1970               | 400 652   | 74 825                                      | 175 698                    | 96 775   | 53 354   |
| 1971               | 418 792   | 80 066                                      | 177 683                    | 97 547   | 63 496   |
| 1972               | 444 370   | 82 498                                      | 183 713                    | 98 081   | 80 078   |
| 1973               | 469 180   | 83 147                                      | 186 706                    | 108 179  | 91 148   |
| 1974               | 490 296   | 75 866                                      | 195 179                    | 118 847  | 100 404  |
| 1975               | 483 372   | 64 451                                      | 184 981                    | 131 933  | 102 007  |
| 1976               | 491 094   | 66 853                                      | 185 685                    | 128 331  | 110 225  |
| 1977               | 541 829   | 74 857                                      | 210 711                    | 138 831  | 117 430  |
| 1978               | 566 873   | 74 825                                      | 217 316                    | 153 873  | 120 859  |
| 1979               | 573 621   | 69 805                                      | 231 735                    | 164 402  | 107 679  |
| 1980               | 571 863   | 69 101                                      | 213 479                    | 169 987  | 119 296  |
| 1981               | 568 980   | 62 578                                      | 189 804                    | 178 378  | 138 220  |
| 1982               | 604 427   | 59 735                                      | 198 892                    | 192 712  | 153 088  |
| 1983               | 614 540   | 56 104                                      | 197 111                    | 197 438  | 163 887  |
| 1984               | 600 073   | 51 194                                      | 190 532                    | 196 724  | 161 623  |
| 1985               | 564 940   | 43 917                                      | 177 239                    | 187 129  | 156 655  |
| 1986               | 530 976   | 39 313                                      | 158 361                    | 180 282  | 153 020  |
| 1987               | 503 307   | 35 514                                      | 146 472                    | 167 755  | 153 566  |
| 1988 <sup>2)</sup> | 477 038   | 34 121                                      | 129 112                    | 157 286  | 156 519  |
| 1989 <sup>2)</sup> | 446 098   | 32 958                                      | 117 949                    | 143 700  | 151 491  |
| 1990 <sup>2)</sup> | 427 308   | 32 763                                      | 111 591                    | 135 402  | 147 552  |
| Weiblich           |           |   |                            |  |  |
| 1967               | 348 246   | 52 741                                      | 197 258                    | 74 208   | 24 039   |
| 1968               | 355 518   | 50 352                                      | 193 924                    | 82 333   | 28 909   |
| 1969               | 331 717   | 46 686                                      | 154 898                    | 98 106   | 32 027   |
| 1970               | 368 374   | 59 955                                      | 170 626                    | 103 265  | 34 528   |
| 1971               | 374 842   | 58 824                                      | 173 620                    | 103 371  | 39 027   |
| 1972               | 387 657   | 58 933                                      | 179 219                    | 104 252  | 45 253   |
| 1973               | 415 778   | 58 366                                      | 181 688                    | 122 234  | 53 490   |
| 1974               | 440 913   | 53 226                                      | 185 105                    | 139 164  | 63 418   |
| 1975               | 437 867   | 44 393                                      | 166 687                    | 159 330  | 67 457   |
| 1976               | 439 907   | 45 561                                      | 166 550                    | 148 940  | 78 856   |
| 1977               | 491 460   | 50 155                                      | 187 900                    | 165 722  | 87 683   |
| 1978               | 525 301   | 49 285                                      | 190 902                    | 188 830  | 96 284   |
| 1979               | 530 091   | 44 919                                      | 199 588                    | 204 125  | 81 459   |
| 1980               | 533 005   | 42 546                                      | 180 333                    | 210 890  | 99 236   |
| 1981               | 543 230   | 39 316                                      | 164 085                    | 220 097  | 119 732  |
| 1982               | 571 515   | 37 709                                      | 163 582                    | 238 159  | 132 065  |
| 1983               | 579 520   | 35 943                                      | 161 554                    | 240 313  | 141 710  |
| 1984               | 567 128   | 33 205                                      | 153 583                    | 237 641  | 142 699  |
| 1985               | 541 545   | 28 625                                      | 142 757                    | 228 738  | 141 425  |
| 1986               | 500 596   | 25 928                                      | 126 579                    | 210 278  | 137 811  |
| 1987               | 472 439   | 23 515                                      | 118 076                    | 193 785  | 137 063  |
| 1988 <sup>2)</sup> | 436 449   | 21 691                                      | 102 619                    | 176 859  | 135 280  |
| 1989 <sup>2)</sup> | 404 383   | 21 140                                      | 93 743                     | 160 158  | 129 342  |
| 1990 <sup>2)</sup> | 384 749   | 20 837                                      | 88 349                     | 148 365  | 127 198  |

\*) Früheres Bundesgebiet.

1) Einschließlich Schulabgänger mit gleichwertigen/entsprechenden Abschlüssen an beruflichen Schulen.

2) Einschl. schulexterner Prüfungen.



# 4 ALLGEMEINBILDENDE SCHULEN

## 4.15 Schulabgänger 1990 nach Abschlußarten, Schularten und Ländern 4.15.1 Nach Beendigung der Vollzeitschulpflicht

| Land | Insgesamt | Davon Abgänger aus      |               |             |           |                               |
|------|-----------|-------------------------|---------------|-------------|-----------|-------------------------------|
|      |           | Grund- und Hauptschulen | Sonderschulen | Realschulen | Gymnasien | Integrierten Gesamtschulen 1) |

### Ohne Hauptschulabschluß Insgesamt

|                           |        |        |        |       |       |       |
|---------------------------|--------|--------|--------|-------|-------|-------|
| Schleswig-Holstein .....  | 2 616  | 1 052  | 1 465  | 93    | 4     | 2     |
| Hamburg .....             | 1 417  | 596    | 603    | 52    | 5     | 161   |
| Niedersachsen .....       | 7 027  | 3 824  | 2 920  | 192   | 4     | 87    |
| Bremen .....              | 232    | 108    | 99     | 13    | 1     | 11    |
| Nordrhein-Westfalen ..... | 12 520 | 6 805  | 5 116  | 248   | 108   | 243   |
| Hessen .....              | 5 210  | 2 236  | 2 032  | 273   | 149   | 520   |
| Rheinland-Pfalz .....     | 3 500  | 1 847  | 1 476  | 73    | 88    | 16    |
| Baden-Württemberg .....   | 8 435  | 3 605  | 3 642  | 720   | 371   | 97    |
| Bayern .....              | 9 171  | 4 385  | 3 930  | 428   | 409   | 19    |
| Saarland .....            | 1 004  | 480    | 381    | 81    | 21    | 41    |
| Berlin (West) .....       | 2 468  | 910    | 729    | 129   | 54    | 646   |
| Früheres Bundesgebiet ... | 53 600 | 25 848 | 22 393 | 2 302 | 1 214 | 1 843 |

### Weiblich

|                           |        |       |       |       |     |     |
|---------------------------|--------|-------|-------|-------|-----|-----|
| Schleswig-Holstein .....  | 979    | 400   | 534   | 43    | 1   | 1   |
| Hamburg .....             | 561    | 227   | 233   | 23    | 3   | 75  |
| Niedersachsen .....       | 2 561  | 1 367 | 1 073 | 80    | 2   | 39  |
| Bremen .....              | 88     | 40    | 40    | 4     | -   | 4   |
| Nordrhein-Westfalen ..... | 4 838  | 2 581 | 2 001 | 103   | 54  | 99  |
| Hessen .....              | 2 000  | 821   | 811   | 101   | 79  | 188 |
| Rheinland-Pfalz .....     | 1 384  | 723   | 590   | 23    | 41  | 7   |
| Baden-Württemberg .....   | 3 470  | 1 419 | 1 491 | 333   | 180 | 47  |
| Bayern .....              | 3 561  | 1 639 | 1 508 | 223   | 182 | 9   |
| Saarland .....            | 379    | 175   | 151   | 32    | 4   | 17  |
| Berlin (West) .....       | 1 016  | 361   | 313   | 54    | 24  | 264 |
| Früheres Bundesgebiet ... | 20 837 | 9 753 | 8 745 | 1 019 | 570 | 750 |

### Mit Hauptschulabschluß Insgesamt

|                              |         |         |       |       |       |       |
|------------------------------|---------|---------|-------|-------|-------|-------|
| Schleswig-Holstein 2) .....  | 9 296   | 8 448   | 67    | 314   | 39    | 96    |
| Hamburg 2) .....             | 3 835   | 2 460   | 161   | 223   | 32    | 818   |
| Niedersachsen .....          | 19 142  | 16 429  | 697   | 1 206 | 239   | 571   |
| Bremen .....                 | 1 321   | 1 018   | 49    | 89    | 5     | 160   |
| Nordrhein-Westfalen .....    | 44 738  | 36 036  | 3 939 | 1 750 | 704   | 2 309 |
| Hessen 2) .....              | 14 472  | 10 369  | 200   | 515   | 95    | 2 587 |
| Rheinland-Pfalz 2) .....     | 13 951  | 12 795  | 253   | 363   | 268   | 120   |
| Baden-Württemberg .....      | 36 807  | 33 920  | 1 209 | 916   | 432   | 330   |
| Bayern 2) .....              | 48 279  | 43 478  | 641   | 2 442 | 910   | 228   |
| Saarland 2) .....            | 3 776   | 3 315   | 53    | 86    | 25    | 91    |
| Berlin (West) 2) .....       | 4 323   | 2 026   | 119   | 231   | 61    | 1 429 |
| Früheres Bundesgebiet 2) ... | 199 940 | 170 294 | 7 388 | 8 135 | 2 810 | 8 739 |

### Weiblich

|                              |        |        |       |       |       |       |
|------------------------------|--------|--------|-------|-------|-------|-------|
| Schleswig-Holstein 2) .....  | 4 245  | 3 906  | 23    | 145   | 18    | 41    |
| Hamburg 2) .....             | 1 675  | 1 091  | 67    | 112   | 18    | 350   |
| Niedersachsen .....          | 8 264  | 7 084  | 262   | 561   | 117   | 240   |
| Bremen .....                 | 516    | 372    | 14    | 40    | 3     | 87    |
| Nordrhein-Westfalen .....    | 19 363 | 15 750 | 1 572 | 760   | 333   | 948   |
| Hessen 2) .....              | 6 215  | 4 534  | 60    | 208   | 47    | 1 083 |
| Rheinland-Pfalz 2) .....     | 6 384  | 5 895  | 101   | 148   | 131   | 51    |
| Baden-Württemberg .....      | 16 495 | 15 278 | 409   | 444   | 206   | 158   |
| Bayern 2) .....              | 21 428 | 19 265 | 265   | 1 102 | 446   | 102   |
| Saarland 2) .....            | 1 708  | 1 535  | 16    | 40    | 10    | 32    |
| Berlin (West) 2) .....       | 2 056  | 920    | 43    | 130   | 32    | 678   |
| Früheres Bundesgebiet 2) ... | 88 349 | 75 630 | 2 832 | 3 690 | 1 361 | 3 770 |

Fußnoten siehe Seite 49.

## 4 ALLGEMEINBILDENDE SCHULEN

4.15 Schulabgänger 1990 nach Abschlüßarten, Schularten und Ländern  
4.15.2 Mit Realschul- oder gleichwertigem Abschlüß

| Land                         | Insgesamt | Davon aus    |                                       |   |                        |
|------------------------------|-----------|--------------|---------------------------------------|---|------------------------|
|                              |           | Hauptschulen | Realschulen,<br>Abendreal-<br>schulen | Gymnasien,<br>Integrierten<br>Gesamtschulen<br>1) | beruflichen<br>Schulen |
| Insgesamt                    |           |              |                                       |   |                        |
| Schleswig-Holstein 2) .....  | 11 448    | 9            | 8 073                                 | 535   | 2 785                  |
| Hamburg 2) .....             | 6 386     | 45           | 3 078                                 | 1 736   | 1 417                  |
| Niedersachsen .....          | 41 477    | 7 159        | 24 256                                | 3 795   | 6 237                  |
| Bremen .....                 | 2 754     | 100          | 1 509                                 | 483   | 162                    |
| Nordrhein-Westfalen .....    | 82 183    | 22 269       | 39 310                                | 11 286  | 9 318                  |
| Hessen 2) .....              | 25 715    | 62           | 14 156                                | 6 648   | 4 569                  |
| Rheinland-Pfalz 2) .....     | 15 501    | 1 374        | 7 548                                 | 1 961   | 4 615                  |
| Baden-Württemberg .....      | 49 758    | 56           | 28 370                                | 4 910   | 16 422                 |
| Bayern 2) .....              | 40 332    | 51           | 31 850                                | 4 664   | 3 495                  |
| Saarland 2) .....            | 2 746     | 292          | 2 092                                 | 311   | 46                     |
| Berlin (West) 2) .....       | 5 997     | 172          | 2 530                                 | 2 804   | 449                    |
| Früheres Bundesgebiet 2) ... | 283 767   | 31 589       | 162 772                               | 39 133  | 49 515                 |
| Weiblich                     |           |              |                                       |   |                        |
| Schleswig-Holstein 2) .....  | 5 956     | -            | 4 183                                 | 284   | 1 471                  |
| Hamburg 2) .....             | 3 246     | 20           | 1 567                                 | 848   | 771                    |
| Niedersachsen .....          | 21 524    | 3 183        | 12 944                                | 2 038   | 3 359                  |
| Bremen .....                 | 1 157     | 46           | 777                                   | 237   | 97                     |
| Nordrhein-Westfalen .....    | 42 548    | 11 115       | 20 457                                | 5 769   | 5 207                  |
| Hessen 2) .....              | 13 312    | 24           | 7 458                                 | 3 487   | 2 256                  |
| Rheinland-Pfalz 2) .....     | 8 459     | 658          | 4 113                                 | 1 033   | 2 655                  |
| Baden-Württemberg .....      | 25 562    | 19           | 14 868                                | 2 443   | 8 232                  |
| Bayern 2) .....              | 22 031    | 31           | 18 159                                | 2 351   | 1 399                  |
| Saarland 2) .....            | 1 481     | 160          | 1 153                                 | 167   | -                      |
| Berlin (West) 2) .....       | 3 089     | 79           | 1 353                                 | 1 393   | 239                    |
| Früheres Bundesgebiet 2) ... | 148 365   | 15 335       | 87 032                                | 20 050  | 25 686                 |

## 4.15.3 Mit Hochschul- oder Fachhochschulreife

| Land                     | Insgesamt | Davon Abgänger mit                                |                                 |                        |  |
|--------------------------|-----------|---|---------------------------------|------------------------|--|
|                          |           | allgemeiner und fachgebundener Hochschulreife aus |                                 |                        | Fachhochschul-<br>reife aus<br>allgemein-<br>bildenden und<br>beruflichen<br>Schulen |
|                          |           | Gymnasien,<br>Integrierten<br>Gesamtschulen<br>1) | Abend-<br>gymnasien,<br>Kollegs | beruflichen<br>Schulen |  |
| Insgesamt                |           |   |                                 |                        |  |
| Schleswig-Holstein 2)    | 10 880    | 6 803   | 84                              | 1 279                  | 2 582  |
| Hamburg 2)               | 9 579     | 5 778   | 153                             | 636                    | 2 959  |
| Niedersachsen 2)         | 32 147    | 20 525  | 374                             | 3 010                  | 8 134  |
| Bremen                   | 3 556     | 2 334   | 95                              | -                      | 1 127  |
| Nordrhein-Westfalen      | 86 430    | 53 111  | 2 912                           | 1 377                  | 29 030   |
| Hessen 2)                | 26 057    | 16 900  | 701                             | 2 266                  | 5 947  |
| Rheinland-Pfalz 2)       | 14 204    | 9 789   | 123                             | 582                    | 3 693  |
| Baden-Württemberg        | 42 509    | 24 522  | 497                             | 9 228                  | 8 262  |
| Bayern 2)                | 38 663    | 25 285  | 478                             | 2 014                  | 10 839   |
| Saarland                 | 3 458     | 2 286   | 62                              | -                      | 1 110  |
| Berlin (West) 2)         | 7 267     | 5 248   | 520                             | 314                    | 1 089  |
| Früheres Bundesgebiet 2) | 274 750   | 172 661   | 6 019                           | 20 706                 | 74 772   |
| Weiblich                 |           |   |                                 |                        |  |
| Schleswig-Holstein 2)    | 5 046     | 3 427   | 40                              | 510                    | 1 017  |
| Hamburg 2)               | 4 760     | 2 946   | 90                              | 234                    | 1 474  |
| Niedersachsen 2)         | 14 731    | 10 613  | 244                             | 1 229                  | 2 598  |
| Bremen                   | 1 619     | 1 150   | 54                              | -                      | 415  |
| Nordrhein-Westfalen      | 41 683    | 26 591  | 1 590                           | 637                    | 12 865   |
| Hessen 2)                | 12 007    | 8 742   | 415                             | 893                    | 1 897  |
| Rheinland-Pfalz 2)       | 6 383     | 5 027   | 66                              | 221                    | 1 058  |
| Baden-Württemberg        | 18 363    | 12 335  | 273                             | 3 605                  | 2 150  |
| Bayern 2)                | 17 642    | 12 591  | 273                             | 728                    | 4 031  |
| Saarland                 | 1 473     | 1 073   | 43                              | -                      | 357  |
| Berlin (West) 2)         | 3 491     | 2 599   | 327                             | 94                     | 409  |
| Früheres Bundesgebiet 2) | 127 198   | 87 094  | 3 415                           | 8 151                  | 28 271   |

## 4.15.4 Schulabgänger in der ehemaligen DDR nach Abschlüß- und Schularten 1990

| Schulart                            | Schul-<br>abgänger | Davon mit dem Abschlüßzeugnis der |                            |                          |                             |
|-------------------------------------|--------------------|-----------------------------------|----------------------------|--------------------------|-----------------------------|
|                                     |                    | ohne<br>Abschlüß-<br>zeugnis      | 8.<br>Klassen-<br>stufe 3) | 10.<br>Klassen-<br>stufe | 12.<br>Klassen-<br>stufe 4) |
| Insgesamt                           |                    |                                   |                            |                          |                             |
| Polytechnische Oberschulen 5) ..... | 158 167            | 7 485                             | 25 267                     | 125 415                  | —                           |
| Erweiterte Oberschulen 5) .....     | 19 788             | —                                 | —                          | 242                      | 19 546                      |
| Sonderschulen .....                 | 6 786              | 348                               | 6 040                      | 367                      | 31                          |
| Insgesamt ...                       | 184 741            | 7 833                             | 31 307                     | 126 024                  | 19 577                      |
| Weiblich                            |                    |                                   |                            |                          |                             |
| Polytechnische Oberschulen 5) ..... | 72 091             | 1 822                             | 7 962                      | 62 307                   | —                           |
| Erweiterte Oberschulen 5) .....     | 11 338             | —                                 | —                          | 118                      | 11 220                      |
| Sonderschulen .....                 | 2 521              | 94                                | 2 258                      | 154                      | 15                          |
| Insgesamt ...                       | 85 950             | 1 916                             | 10 220                     | 62 579                   | 11 235                      |

1) Einschl. freier Waldorfschulen.

2) Einschl. schulexterner Prüfungen, die keiner Schulart zugeordnet werden können. Die Ergebnisse nach Schularten addieren sich deshalb nicht zum "Insgesamt".

3) Einschl. 9. Klassenstufe.

4) Entspricht dem Zeugnis der allgemeinen Hochschulreife.

5) Einschl. Spezialschulen, Kinder- und Jugendsportschulen sowie der Leistungsklassen.

4 ALLGEMEINBILDENDE SCHULEN  
4.16 Abiturienten nach Studienabsicht und Ländern \*)

| Jahr<br>—<br>Land            | Insgesamt | Davon          |      |                 |      |                     |      |
|------------------------------|-----------|----------------|------|-----------------|------|---------------------|------|
|                              |           | Studienwillige |      | Unentschlossene |      | ohne Studienabsicht |      |
|                              |           | Anzahl         | %    | Anzahl          | %    | Anzahl              | %    |
| Insgesamt                    |           |                |      |                 |      |                     |      |
| 1972 .....                   | 126 372   | 113 338        | 89,7 | 7 779           | 6,2  | 5 255               | 4,2  |
| 1975 .....                   | 172 072   | 135 634        | 78,8 | 21 256          | 12,4 | 15 182              | 8,8  |
| 1980 .....                   | 200 687   | 137 138        | 68,3 | 42 730          | 21,3 | 20 819              | 10,4 |
| 1985 .....                   | 270 698   | 158 706        | 58,6 | 65 408          | 24,2 | 46 584              | 17,2 |
| 1986 .....                   | 263 521   | 155 698        | 59,1 | 64 358          | 24,4 | 43 465              | 16,5 |
| 1987 .....                   | 262 256   | 161 090        | 61,4 | 62 509          | 23,8 | 38 657              | 14,7 |
| 1988 .....                   | 262 325   | 167 838        | 64,0 | 61 151          | 23,3 | 33 336              | 12,7 |
| 1989 .....                   | 250 043   | 163 783        | 65,5 | 55 494          | 22,2 | 30 766              | 12,3 |
| 1990 .....                   | 246 018   | 164 836        | 67,0 | 52 262          | 21,2 | 28 920              | 11,8 |
| 1991 .....                   | 269 494   | 179 395        | 66,6 | 58 448          | 21,7 | 31 651              | 11,7 |
| 1992 .....                   | 258 048   | 173 016        | 67,0 | 56 322          | 21,8 | 28 710              | 11,1 |
| davon (1992):                |           |                |      |                 |      |                     |      |
| Baden-Württemberg .....      | 29 191    | 20 182         | 69,1 | 6 397           | 21,9 | 2 612               | 8,9  |
| Bayern .....                 | 37 580    | 25 868         | 68,8 | 8 734           | 23,2 | 2 978               | 7,9  |
| Berlin .....                 | 9 884     | 7 592          | 76,8 | 1 403           | 14,2 | 889                 | 9,0  |
| Brandenburg .....            | 5 394     | 3 092          | 57,3 | 1 479           | 27,4 | 823                 | 15,3 |
| Bremen .....                 | 2 866     | 2 223          | 77,6 | 401             | 14,0 | 242                 | 8,4  |
| Hamburg .....                | 4 660     | 3 098          | 66,5 | 886             | 19,0 | 676                 | 14,5 |
| Hessen .....                 | 22 409    | 14 069         | 62,8 | 5 568           | 24,8 | 2 772               | 12,4 |
| Mecklenburg-Vorpommern ..... | 4 230     | 2 411          | 57,0 | 1 137           | 26,9 | 682                 | 16,1 |
| Niedersachsen .....          | 29 454    | 19 581         | 66,5 | 6 447           | 21,9 | 3 426               | 11,6 |
| Nordrhein-Westfalen .....    | 62 936    | 42 837         | 68,1 | 13 137          | 20,9 | 6 962               | 11,1 |
| Rheinland-Pfalz .....        | 13 553    | 9 470          | 69,9 | 2 528           | 18,7 | 1 555               | 11,5 |
| Saarland .....               | 3 773     | 2 788          | 73,9 | 531             | 14,1 | 454                 | 12,0 |
| Sachsen .....                | 10 810    | 6 308          | 58,4 | 2 828           | 26,2 | 1 674               | 15,5 |
| Sachsen-Anhalt .....         | 6 283     | 3 951          | 62,9 | 1 319           | 21,0 | 1 013               | 16,1 |
| Schleswig-Holstein .....     | 9 264     | 6 081          | 65,6 | 2 094           | 22,6 | 1 089               | 11,8 |
| Thüringen .....              | 5 761     | 3 465          | 60,1 | 1 433           | 24,9 | 863                 | 15,0 |
| nachrichtlich:               |           |                |      |                 |      |                     |      |
| Früheres Bundesgebiet .....  | 223 335   | 152 097        | 68,1 | 47 816          | 21,4 | 23 422              | 10,5 |
| Neue Bundesländer .....      | 34 713    | 20 919         | 60,3 | 8 506           | 24,5 | 5 288               | 15,2 |
| Weiblich                     |           |                |      |                 |      |                     |      |
| 1972 .....                   | 44 631    | 39 537         | 88,6 | 2 490           | 5,6  | 2 604               | 5,8  |
| 1975 .....                   | 67 185    | 50 531         | 75,2 | 8 123           | 12,1 | 8 531               | 12,7 |
| 1980 .....                   | 87 694    | 55 209         | 63,0 | 19 094          | 21,8 | 13 391              | 15,3 |
| 1985 .....                   | 124 082   | 60 927         | 49,1 | 31 732          | 25,6 | 31 423              | 25,3 |
| 1986 .....                   | 121 380   | 60 196         | 49,6 | 31 686          | 26,1 | 29 498              | 24,3 |
| 1987 .....                   | 119 774   | 62 721         | 52,4 | 30 747          | 25,7 | 26 306              | 22,0 |
| 1988 .....                   | 118 217   | 65 433         | 55,3 | 30 236          | 25,6 | 22 548              | 19,1 |
| 1989 .....                   | 111 449   | 63 634         | 57,1 | 27 191          | 24,4 | 20 624              | 18,5 |
| 1990 .....                   | 111 622   | 66 892         | 59,9 | 25 480          | 22,8 | 19 250              | 17,2 |
| 1991 .....                   | 125 713   | 76 270         | 60,7 | 29 245          | 23,3 | 20 198              | 16,1 |
| 1992 .....                   | 120 281   | 74 333         | 61,8 | 27 706          | 23,0 | 18 242              | 15,2 |
| davon (1992):                |           |                |      |                 |      |                     |      |
| Baden-Württemberg .....      | 14 160    | 9 192          | 64,9 | 3 188           | 22,5 | 1 780               | 12,6 |
| Bayern .....                 | 17 200    | 10 642         | 61,9 | 4 599           | 26,7 | 1 959               | 11,4 |
| Berlin .....                 | 4 818     | 3 597          | 74,7 | 682             | 14,2 | 539                 | 11,2 |
| Brandenburg .....            | 2 695     | 1 475          | 54,7 | 729             | 27,1 | 491                 | 18,2 |
| Bremen .....                 | 1 286     | 938            | 72,9 | 200             | 15,6 | 148                 | 11,5 |
| Hamburg .....                | 2 197     | 1 386          | 63,1 | 409             | 18,6 | 402                 | 18,3 |
| Hessen .....                 | 9 941     | 5 676          | 57,1 | 2 587           | 26,0 | 1 678               | 16,9 |
| Mecklenburg-Vorpommern ..... | 2 169     | 1 146          | 52,8 | 610             | 28,1 | 413                 | 19,0 |
| Niedersachsen .....          | 13 272    | 8 101          | 61,0 | 3 082           | 23,2 | 2 089               | 15,7 |
| Nordrhein-Westfalen .....    | 29 199    | 18 376         | 62,9 | 6 267           | 21,5 | 4 556               | 15,6 |
| Rheinland-Pfalz .....        | 6 065     | 3 931          | 64,8 | 1 203           | 19,8 | 931                 | 15,4 |
| Saarland .....               | 1 654     | 1 113          | 67,3 | 262             | 15,8 | 279                 | 16,9 |
| Sachsen .....                | 5 360     | 2 859          | 53,3 | 1 449           | 27,0 | 1 052               | 19,6 |
| Sachsen-Anhalt .....         | 3 136     | 1 793          | 57,2 | 671             | 21,4 | 672                 | 21,4 |
| Schleswig-Holstein .....     | 4 221     | 2 479          | 58,7 | 1 049           | 24,9 | 693                 | 16,4 |
| Thüringen .....              | 2 908     | 1 629          | 56,0 | 719             | 24,7 | 560                 | 19,3 |
| nachrichtlich:               |           |                |      |                 |      |                     |      |
| Früheres Bundesgebiet .....  | 102 859   | 64 582         | 62,8 | 23 371          | 22,7 | 14 906              | 14,5 |
| Neue Bundesländer .....      | 17 422    | 9 751          | 56,0 | 4 335           | 24,9 | 3 336               | 19,1 |

\*) Studien- und Berufswünsche der Schüler, die die allgemeine oder fachgebundene Hochschul- oder Fachhochschulreife anstreben. - Ergebnis der Abiturientenbefragung. - Ab 1991 gesamtdeutsche Angaben.

# 4 ALLGEMEINBILDENDE SCHULEN

## 4.17 Studienwillige Abiturienten 1992 nach angestrebter Fachgruppe und Ländern

| Land                         | Angestrebte Fachgruppe                  |   |                                 |                          |  |                         |                          |              |                                |
|------------------------------|---|---|---------------------------------|--------------------------|--|-------------------------|--------------------------|--------------|--------------------------------|
|                              | Sprach- und Kulturwissenschaften, Sport | Rechts-, Wirtschafts- u. Sozialwissenschaften | Mathematik, Naturwissenschaften | Human-, Veterinarmedizin | Agrar-, Forst- u. Ernährungswissenschaften | Ingenieurwissenschaften | Kunst, Kunstwissenschaft | Insgesamt 1) | Dar. mit Studienziel Lehrer 2) |
| Anzahl                       |   |   |                                 |                          |  |                         |                          |              |                                |
| Deutschland 3) .....         | 24 862                                  | 45 865  | 23 681                          | 9 789                    | 4 700                                      | 40 918                  | 11 267                   | 173 016      | 15 582                         |
| Baden-Württemberg .....      | 3 218                                   | 4 764   | 3 397                           | 1 303                    | 450  | 3 486                   | 1 307                    | 20 182       | 2 648                          |
| Bayern .....                 | 3 599                                   | 7 277   | 3 649                           | 1 476                    | 846  | 6 817                   | 1 607                    | 25 868       | 2 315                          |
| Berlin .....                 | 1 137                                   | 2 041   | 1 113                           | 432                      | 158  | 1 386                   | 719                      | 7 592        | 497                            |
| Brandenburg .....            | 331                                     | 1 299   | 319                             | 174                      | 78   | 585                     | 132                      | 3 092        | 94                             |
| Bremen .....                 | 320                                     | 575   | 311                             | 98                       | 67   | 557                     | 262                      | 2 223        | 187                            |
| Hamburg .....                | 514                                     | 804   | 399                             | 180                      | 51   | 611                     | 305                      | 3 098        | 301                            |
| Hessen .....                 | 1 713                                   | 3 738   | 1 904                           | 739                      | 329  | 3 510                   | 914                      | 14 069       | 1 106                          |
| Mecklenburg-Vorpommern ..... | 243                                     | 908   | 203                             | 156                      | 146  | 474                     | 104                      | 2 411        | 101                            |
| Niedersachsen .....          | 3 015                                   | 5 050   | 2 521                           | 1 052                    | 696  | 4 777                   | 1 271                    | 19 581       | 2 038                          |
| Nordrhein-Westfalen .....    | 6 607                                   | 9 852   | 5 495                           | 2 387                    | 1 003                                      | 10 832                  | 2 911                    | 42 837       | 3 922                          |
| Rheinland-Pfalz .....        | 1 496                                   | 2 588   | 1 525                           | 495                      | 264  | 2 402                   | 595                      | 9 470        | 957                            |
| Saarland .....               | 325                                     | 652   | 402                             | 123                      | 30   | 740                     | 173                      | 2 788        | 190                            |
| Sachsen .....                | 683                                     | 2 333   | 723                             | 354                      | 144  | 1 585                   | 279                      | 6 308        | 366                            |
| Sachsen-Anhalt .....         | 439                                     | 1 379   | 451                             | 236                      | 141  | 897                     | 152                      | 3 951        | 148                            |
| Schleswig-Holstein .....     | 834                                     | 1 489   | 910                             | 360                      | 213  | 1 353                   | 394                      | 6 081        | 548                            |
| Thüringen .....              | 388                                     | 1 116   | 359                             | 224                      | 84   | 906                     | 142                      | 3 465        | 164                            |
| nachrichtlich:               |   |   |                                 |                          |  |                         |                          |              |                                |
| Früheres Bundesgebiet .....  | 22 551                                  | 38 300  | 21 407                          | 8 542                    | 4 076                                      | 36 177                  | 10 321                   | 152 097      | 14 640                         |
| Neue Bundesländer .....      | 2 311                                   | 7 565   | 2 274                           | 1 247                    | 624  | 4 741                   | 946                      | 20 919       | 942                            |
| Prozent je Fachgruppe        |   |   |                                 |                          |  |                         |                          |              |                                |
| Deutschland 3) .....         | 100                                     | 100   | 100                             | 100                      | 100  | 100                     | 100                      | 100          | 100                            |
| Baden-Württemberg .....      | 12,9                                    | 10,4  | 14,3                            | 13,3                     | 9,6  | 8,5                     | 11,6                     | 11,7         | 17,0                           |
| Bayern .....                 | 14,5                                    | 15,9  | 15,4                            | 15,1                     | 18,0                                       | 16,7                    | 14,3                     | 15,0         | 14,9                           |
| Berlin .....                 | 4,6                                     | 4,5   | 4,7                             | 4,4                      | 3,4  | 3,4                     | 6,4                      | 4,4          | 3,2                            |
| Brandenburg .....            | 1,3                                     | 2,8   | 1,3                             | 1,8                      | 1,7  | 1,4                     | 1,2                      | 1,8          | 0,6                            |
| Bremen .....                 | 1,3                                     | 1,3   | 1,3                             | 1,0                      | 1,4  | 1,4                     | 2,3                      | 1,3          | 1,2                            |
| Hamburg .....                | 2,1                                     | 1,8   | 1,7                             | 1,8                      | 1,1  | 1,5                     | 2,7                      | 1,8          | 1,9                            |
| Hessen .....                 | 6,9                                     | 8,2   | 8,0                             | 7,5                      | 7,0  | 8,6                     | 8,1                      | 8,1          | 7,1                            |
| Mecklenburg-Vorpommern ..... | 1,0                                     | 2,0   | 0,9                             | 1,6                      | 3,1  | 1,2                     | 0,9                      | 1,4          | 0,6                            |
| Niedersachsen .....          | 12,1                                    | 11,0  | 10,6                            | 10,7                     | 14,8                                       | 11,7                    | 11,3                     | 11,3         | 13,1                           |
| Nordrhein-Westfalen .....    | 26,6                                    | 21,5  | 23,2                            | 24,4                     | 21,3                                       | 26,5                    | 25,8                     | 24,8         | 25,2                           |
| Rheinland-Pfalz .....        | 6,0                                     | 5,6   | 6,4                             | 5,1                      | 5,6  | 5,9                     | 5,3                      | 5,5          | 6,1                            |
| Saarland .....               | 1,3                                     | 1,4   | 1,7                             | 1,3                      | 0,6  | 1,8                     | 1,5                      | 1,6          | 1,2                            |
| Sachsen .....                | 2,7                                     | 5,1   | 3,1                             | 3,6                      | 3,1  | 3,9                     | 2,5                      | 3,6          | 2,3                            |
| Sachsen-Anhalt .....         | 1,8                                     | 3,0   | 1,9                             | 2,4                      | 3,0  | 2,2                     | 1,3                      | 2,3          | 0,9                            |
| Schleswig-Holstein .....     | 3,4                                     | 3,2   | 3,8                             | 3,7                      | 4,5  | 3,3                     | 3,5                      | 3,5          | 3,5                            |
| Thüringen .....              | 1,6                                     | 2,4   | 1,5                             | 2,3                      | 1,8  | 2,2                     | 1,3                      | 2,0          | 1,1                            |
| nachrichtlich:               |   |   |                                 |                          |  |                         |                          |              |                                |
| Früheres Bundesgebiet .....  | 90,7                                    | 83,5  | 90,4                            | 87,3                     | 86,7                                       | 88,4                    | 91,6                     | 87,9         | 94,0                           |
| Neue Bundesländer .....      | 9,3                                     | 16,5  | 9,6                             | 12,7                     | 13,3                                       | 11,6                    | 8,4                      | 12,1         | 6,0                            |
| Prozent je Land              |   |   |                                 |                          |  |                         |                          |              |                                |
| Deutschland 3) .....         | 14,4                                    | 26,5  | 13,7                            | 5,7                      | 2,7  | 23,6                    | 6,5                      | 100          | 9,0                            |
| Baden-Württemberg .....      | 15,9                                    | 23,6  | 16,8                            | 6,5                      | 2,2  | 17,3                    | 6,5                      | 100          | 13,1                           |
| Bayern .....                 | 13,9                                    | 28,1  | 14,1                            | 5,7                      | 3,3  | 26,4                    | 6,2                      | 100          | 8,9                            |
| Berlin .....                 | 15,0                                    | 26,9  | 14,7                            | 5,7                      | 2,1  | 18,3                    | 9,5                      | 100          | 6,5                            |
| Brandenburg .....            | 10,7                                    | 42,0  | 10,3                            | 5,6                      | 2,5  | 18,9                    | 4,3                      | 100          | 3,0                            |
| Bremen .....                 | 14,4                                    | 25,9  | 14,0                            | 4,4                      | 3,0  | 25,1                    | 11,8                     | 100          | 8,4                            |
| Hamburg .....                | 16,6                                    | 26,0  | 12,9                            | 5,8                      | 1,6  | 19,7                    | 9,8                      | 100          | 9,7                            |
| Hessen .....                 | 12,2                                    | 26,6  | 13,5                            | 5,3                      | 2,3  | 24,9                    | 6,5                      | 100          | 7,9                            |
| Mecklenburg-Vorpommern ..... | 10,1                                    | 37,7  | 8,4                             | 6,5                      | 6,1  | 19,7                    | 4,3                      | 100          | 4,2                            |
| Niedersachsen .....          | 15,4                                    | 25,8  | 12,9                            | 5,4                      | 3,6  | 24,4                    | 6,5                      | 100          | 10,4                           |
| Nordrhein-Westfalen .....    | 15,4                                    | 23,0  | 12,8                            | 5,6                      | 2,3  | 25,3                    | 6,8                      | 100          | 9,2                            |
| Rheinland-Pfalz .....        | 15,8                                    | 27,3  | 16,1                            | 5,2                      | 2,8  | 25,4                    | 6,3                      | 100          | 10,1                           |
| Saarland .....               | 11,7                                    | 23,4  | 14,4                            | 4,4                      | 1,1  | 26,5                    | 6,2                      | 100          | 6,8                            |
| Sachsen .....                | 10,8                                    | 37,0  | 11,5                            | 5,6                      | 2,3  | 25,1                    | 4,4                      | 100          | 5,8                            |
| Sachsen-Anhalt .....         | 11,1                                    | 34,9  | 11,4                            | 6,0                      | 3,6  | 22,7                    | 3,8                      | 100          | 3,7                            |
| Schleswig-Holstein .....     | 13,7                                    | 24,5  | 15,0                            | 5,9                      | 3,5  | 22,2                    | 6,5                      | 100          | 9,0                            |
| Thüringen .....              | 11,2                                    | 32,2  | 10,4                            | 6,5                      | 2,4  | 26,1                    | 4,1                      | 100          | 4,7                            |
| nachrichtlich:               |   |   |                                 |                          |  |                         |                          |              |                                |
| Früheres Bundesgebiet .....  | 14,8                                    | 25,2  | 14,1                            | 5,6                      | 2,7  | 23,8                    | 6,8                      | 100          | 9,6                            |
| Neue Bundesländer .....      | 11,0                                    | 36,2  | 10,9                            | 6,0                      | 3,0  | 22,7                    | 4,5                      | 100          | 4,5                            |

1) Einschl. ohne Angabe einer Fachgruppe.

2) Für das Lehramt an Grund- und Hauptschulen, Sonderschulen, Realschulen, Gymnasien und beruflichen Schulen.

3) Bundesrepublik Deutschland nach dem Gebietsstand ab dem 03.10.1990.

4 ALLGEMEINBILDENDE SCHULEN  
4.18 Studienwillige Abiturienten 1992 nach den 20 am häufigsten  
gewünschten Studienbereichen

| Studienfach                         | Insgesamt | Davon                 |                   | Insgesamt | Davon                 |                   | Insgesamt | Davon                 |                   |
|-------------------------------------|-----------|-----------------------|-------------------|-----------|-----------------------|-------------------|-----------|-----------------------|-------------------|
|                                     |           | Fruheres Bundesgebiet | Neue Bundesländer |           | Fruheres Bundesgebiet | Neue Bundesländer |           | Fruheres Bundesgebiet | Neue Bundesländer |
|                                     | Anzahl    | Rangfolge             |                   | % 1)      |                       |                   |           |                       |                   |
| Männlich                            |           |                       |                   |           |                       |                   |           |                       |                   |
| Wirtschaftswissenschaften .....     | 13 896    | 12 120                | 1 776             | 1         | 1                     | 1                 | 14,1      | 13,8                  | 15,9              |
| Maschinenbau/Verfahrenstechnik ..   | 13 089    | 11 996                | 1 093             | 2         | 2                     | 3                 | 13,3      | 13,7                  | 9,8               |
| Elektrotechnik .....                | 10 664    | 9 373                 | 1 291             | 3         | 3                     | 2                 | 10,8      | 10,7                  | 11,6              |
| Rechtswissenschaft .....            | 5 192     | 4 308                 | 884               | 4         | 4                     | 4                 | 5,3       | 4,9                   | 7,9               |
| Informatik .....                    | 4 972     | 4 272                 | 700               | 5         | 5                     | 6                 | 5,0       | 4,9                   | 6,3               |
| Bauingenieurwesen .....             | 3 899     | 3 106                 | 793               | 6         | 7                     | 5                 | 4,0       | 3,5                   | 7,1               |
| Architektur, Innenarchitektur ..... | 3 631     | 3 330                 | 301               | 7         | 6                     | 9                 | 3,7       | 3,8                   | 2,7               |
| Humanmedizin (ohne Zahnmedizin) ..  | 3 030     | 2 702                 | 328               | 8         | 8                     | 7                 | 3,1       | 3,1                   | 2,9               |
| Physik, Astronomie .....            | 2 553     | 2 340                 | 213               | 9         | 10                    | 12                | 2,6       | 2,7                   | 1,9               |
| Chemie .....                        | 2 545     | 2 412                 | 133               | 10        | 9                     | 14                | 2,6       | 2,8                   | 1,2               |
| Wirtschaftsingenieurwesen .....     | 2 401     | 2 156                 | 245               | 11        | 11                    | 11                | 2,4       | 2,5                   | 2,2               |
| Mathematik .....                    | 2 300     | 2 088                 | 212               | 12        | 12                    | 13                | 2,3       | 2,4                   | 1,9               |
| Gestaltung .....                    | 1 864     | 1 772                 | 92                | 13        | 13                    | 22                | 1,9       | 2,0                   | 0,8               |
| Biologie .....                      | 1 549     | 1 457                 | 92                | 14        | 14                    | 23                | 1,6       | 1,7                   | 0,8               |
| Nautik, Schiffstechnik .....        | 1 437     | 1 153                 | 284               | 15        | 15                    | 10                | 1,5       | 1,3                   | 2,5               |
| Sozialwesen .....                   | 1 184     | 1 080                 | 104               | 16        | 16                    | 18                | 1,2       | 1,2                   | 0,9               |
| Musik .....                         | 1 075     | 976                   | 99                | 17        | 17                    | 19                | 1,1       | 1,1                   | 0,9               |
| Verwaltungswissenschaft, -wesen ..  | 1 051     | 749                   | 302               | 18        | 22                    | 8                 | 1,1       | 0,9                   | 2,7               |
| Sport .....                         | 1 040     | 944                   | 96                | 19        | 18                    | 21                | 1,1       | 1,1                   | 0,9               |
| Geschichte .....                    | 967       | 876                   | 91                | 20        | 19                    | 24                | 1,0       | 1,0                   | 0,8               |
| Zusammen ...                        | 78 339    | 69 210                | 9 129             | X         | X                     | X                 | 79,4      | 79,1                  | 81,7              |
| Nachrichtlich:                      |           |                       |                   |           |                       |                   |           |                       |                   |
| Männl. Abiturienten insgesamt ..    | 98 683    | 87 515                | 11 168            | X         | X                     | X                 | 100       | 100                   | 100               |
| Weiblich                            |           |                       |                   |           |                       |                   |           |                       |                   |
| Wirtschaftswissenschaften .....     | 8 482     | 6 819                 | 1 663             | 1         | 1                     | 1                 | 11,4      | 10,6                  | 17,1              |
| Rechtswissenschaft .....            | 5 240     | 4 061                 | 1 179             | 2         | 2                     | 2                 | 7,0       | 6,3                   | 12,1              |
| Sozialwesen .....                   | 4 160     | 3 594                 | 566               | 3         | 4                     | 3                 | 5,6       | 5,6                   | 5,8               |
| Humanmedizin (ohne Zahnmedizin) ..  | 4 145     | 3 614                 | 531               | 4         | 3                     | 5                 | 5,6       | 5,6                   | 5,4               |
| Architektur, Innenarchitektur ..... | 3 792     | 3 492                 | 300               | 5         | 5                     | 6                 | 5,1       | 5,4                   | 3,1               |
| Gestaltung .....                    | 3 262     | 3 033                 | 229               | 6         | 6                     | 8                 | 4,4       | 4,7                   | 2,3               |
| Erziehungswissenschaften .....      | 2 857     | 2 638                 | 219               | 7         | 7                     | 9                 | 3,8       | 4,1                   | 2,2               |
| Germanistik (o. Anglistik) .....    | 2 487     | 2 278                 | 209               | 8         | 8                     | 11                | 3,3       | 3,5                   | 2,1               |
| Biologie .....                      | 2 325     | 2 165                 | 160               | 9         | 9                     | 17                | 3,1       | 3,4                   | 1,6               |
| Psychologie .....                   | 2 074     | 1 802                 | 272               | 10        | 10                    | 7                 | 2,8       | 2,8                   | 2,8               |
| Anglistik, Amerikanistik .....      | 1 492     | 1 333                 | 159               | 11        | 11                    | 18                | 2,0       | 2,1                   | 1,6               |
| Verwaltungswissenschaft, -wesen ..  | 1 442     | 879                   | 563               | 12        | 20                    | 4                 | 1,9       | 1,4                   | 5,8               |
| Bibliotheksw., Dokument., Publiz.   | 1 413     | 1 244                 | 169               | 13        | 13                    | 16                | 1,9       | 1,9                   | 1,7               |
| Mathematik .....                    | 1 397     | 1 277                 | 120               | 14        | 12                    | 20                | 1,9       | 2,0                   | 1,2               |
| Pharmazie .....                     | 1 277     | 1 083                 | 194               | 15        | 15                    | 12                | 1,7       | 1,7                   | 2,0               |
| Maschinenbau/Verfahrenstechnik ..   | 1 228     | 1 058                 | 170               | 16        | 16                    | 15                | 1,7       | 1,6                   | 1,7               |
| Chemie .....                        | 1 219     | 1 104                 | 115               | 17        | 14                    | 21                | 1,6       | 1,7                   | 1,2               |
| Musik .....                         | 1 218     | 1 003                 | 215               | 18        | 17                    | 10                | 1,6       | 1,6                   | 2,2               |
| Sonderpädagogik .....               | 1 070     | 963                   | 107               | 19        | 18                    | 22                | 1,4       | 1,5                   | 1,1               |
| Bildende Kunst .....                | 1 034     | 962                   | 72                | 20        | 19                    | 26                | 1,4       | 1,5                   | 0,7               |
| Zusammen ...                        | 51 614    | 44 402                | 7 212             | X         | X                     | X                 | 69,4      | 68,8                  | 74,0              |
| Nachrichtlich:                      |           |                       |                   |           |                       |                   |           |                       |                   |
| Weibl. Abiturienten insgesamt ..    | 74 333    | 64 582                | 9 751             | X         | X                     | X                 | 100       | 100                   | 100               |
| Insgesamt                           |           |                       |                   |           |                       |                   |           |                       |                   |
| Wirtschaftswissenschaften .....     | 22 378    | 18 939                | 3 439             | 1         | 1                     | 1                 | 12,9      | 12,5                  | 16,4              |
| Maschinenbau/Verfahrenstechnik ..   | 14 317    | 13 054                | 1 263             | 2         | 2                     | 4                 | 8,3       | 8,6                   | 6,0               |
| Elektrotechnik .....                | 11 131    | 9 775                 | 1 356             | 3         | 3                     | 3                 | 6,4       | 6,4                   | 6,5               |
| Rechtswissenschaft .....            | 10 432    | 8 369                 | 2 063             | 4         | 4                     | 2                 | 6,0       | 5,5                   | 9,9               |
| Architektur, Innenarchitektur ..... | 7 423     | 6 822                 | 601               | 5         | 5                     | 10                | 4,3       | 4,5                   | 2,9               |
| Humanmedizin (ohne Zahnmedizin) ..  | 7 175     | 6 316                 | 859               | 6         | 6                     | 7                 | 4,1       | 4,2                   | 4,1               |
| Informatik .....                    | 5 357     | 4 584                 | 773               | 7         | 9                     | 8                 | 3,1       | 3,0                   | 3,7               |
| Sozialwesen .....                   | 5 344     | 4 674                 | 670               | 8         | 8                     | 9                 | 3,1       | 3,1                   | 3,2               |
| Gestaltung .....                    | 5 126     | 4 805                 | 321               | 9         | 7                     | 13                | 3,0       | 3,2                   | 1,5               |
| Bauingenieurwesen .....             | 4 629     | 3 681                 | 948               | 10        | 10                    | 5                 | 2,7       | 2,4                   | 4,5               |
| Biologie .....                      | 3 874     | 3 622                 | 252               | 11        | 11                    | 23                | 2,2       | 2,4                   | 1,2               |
| Chemie .....                        | 3 764     | 3 516                 | 248               | 12        | 12                    | 24                | 2,2       | 2,3                   | 1,2               |
| Mathematik .....                    | 3 697     | 3 365                 | 332               | 13        | 13                    | 12                | 2,1       | 2,2                   | 1,6               |
| Germanistik (o. Anglistik) .....    | 3 249     | 2 993                 | 256               | 14        | 14                    | 21                | 1,9       | 2,0                   | 1,2               |
| Erziehungswissenschaften .....      | 3 247     | 2 988                 | 259               | 15        | 15                    | 20                | 1,9       | 2,0                   | 1,2               |
| Psychologie .....                   | 2 949     | 2 610                 | 339               | 16        | 17                    | 11                | 1,7       | 1,7                   | 1,6               |
| Physik, Astronomie .....            | 2 866     | 2 620                 | 246               | 17        | 16                    | 25                | 1,7       | 1,7                   | 1,2               |
| Wirtschaftsingenieurwesen .....     | 2 797     | 2 493                 | 304               | 18        | 18                    | 17                | 1,6       | 1,6                   | 1,5               |
| Verwaltungswissenschaft, -wesen ..  | 2 493     | 1 628                 | 865               | 19        | 23                    | 6                 | 1,4       | 1,1                   | 4,1               |
| Musik .....                         | 2 293     | 1 979                 | 314               | 20        | 19                    | 15                | 1,3       | 1,3                   | 1,5               |
| Zusammen ...                        | 124 541   | 108 833               | 15 708            | X         | X                     | X                 | 72,0      | 71,6                  | 75,1              |
| Nachrichtlich:                      |           |                       |                   |           |                       |                   |           |                       |                   |
| Abiturienten insgesamt .....        | 173 016   | 152 097               | 20 919            | X         | X                     | X                 | 100       | 100                   | 100               |

1) Prozent aller männlichen bzw. weiblichen bzw. Studienwilligen insgesamt.

4 ALLGEMEINBILDENDE SCHULEN  
4.19 Lehrer nach Schularten\*)

| Schuljahr                 | Insgesamt | Schulkinder-<br>gärten und<br>Vorklassen | Grund-<br>und<br>Hauptschulen 1) | Sonder-<br>schulen | Realschulen          | Gymnasien            | Integrierte<br>Gesamt-<br>schulen 2) | Abendschulen<br>und<br>Kollegs |
|---------------------------|-----------|--|----------------------------------|--------------------|----------------------|----------------------|--------------------------------------|--------------------------------|
| Hauptberufliche Lehrer 3) |           |  |                                  |                    |                      |                      |                                      |                                |
| insgesamt                 |           |  |                                  |                    |                      |                      |                                      |                                |
| 1960 .....                | 210 010   | .  | 148 599                          | 6 237              | 13 601 <sup>a)</sup> | 41 316 <sup>a)</sup> | -                                    | 253                            |
| 1965 .....                | 243 886   | .  | 167 800                          | 9 599              | 20 290 <sup>a)</sup> | 45 595 <sup>a)</sup> | -                                    | 602                            |
| 1970 .....                | 314 193   | 1 526                                    | 187 724                          | 19 399             | 34 952               | 69 748               | -                                    | 844                            |
| 1971 .....                | 334 592   | 2 281                                    | 196 121                          | 22 202             | 37 819               | 71 319               | 3 874                                | 976                            |
| 1972 .....                | 358 119   | 3 185                                    | 205 017                          | 25 053             | 40 544               | 75 636               | 7 593                                | 1 091                          |
| 1973 .....                | 384 804   | 3 850                                    | 217 348                          | 28 033             | 43 798               | 81 135               | 9 442                                | 1 196                          |
| 1974 .....                | 407 802   | 4 311                                    | 227 854                          | 30 532             | 46 411               | 85 393               | 12 052                               | 1 249                          |
| 1975 .....                | 426 948   | 3 937                                    | 235 042                          | 33 011             | 48 715               | 89 706               | 15 185                               | 1 352                          |
| 1976 .....                | 446 527   | 3 690                                    | 239 626                          | 35 435             | 52 814               | 94 752               | 18 781                               | 1 429                          |
| 1977 .....                | 462 482   | 3 459                                    | 243 725                          | 37 473             | 56 226               | 98 732               | 21 150                               | 1 717                          |
| 1978 .....                | 474 804   | 3 394                                    | 245 325                          | 38 762             | 59 294               | 103 819              | 22 541                               | 1 669                          |
| 1979 .....                | 486 560   | 3 300                                    | 246 757                          | 39 775             | 61 950               | 109 542              | 23 483                               | 1 753                          |
| 1980 .....                | 498 004   | 3 534                                    | 248 013                          | 40 793             | 64 122               | 115 832              | 23 927                               | 1 783                          |
| 1981 .....                | 504 792   | 3 619                                    | 244 738                          | 41 543             | 65 010               | 122 139              | 25 795                               | 1 949                          |
| 1982 .....                | 504 923   | 3 604                                    | 243 093                          | 41 429             | 64 414               | 123 754              | 26 555                               | 2 074                          |
| 1983 .....                | 502 792   | 3 622                                    | 238 705                          | 41 186             | 63 655               | 125 398              | 27 960                               | 2 266                          |
| 1984 .....                | 499 256   | 3 690                                    | 234 549                          | 41 273             | 63 164               | 125 430              | 28 533                               | 2 617                          |
| 1985 .....                | 497 595   | 3 751                                    | 234 385                          | 41 622             | 60 596               | 125 918              | 28 695                               | 2 628                          |
| 1986 .....                | 495 234   | 4 596                                    | 232 375                          | 41 887             | 61 351               | 124 454              | 27 835                               | 2 736                          |
| 1987 .....                | 492 399   | 4 534                                    | 230 435                          | 41 981             | 59 960               | 123 436              | 29 171                               | 2 882                          |
| 1988 .....                | 489 577   | 4 252                                    | 229 974                          | 41 991             | 57 698               | 122 354              | 30 172                               | 3 136                          |
| 1989 .....                | 490 360   | 4 555                                    | 229 826                          | 42 128             | 57 632               | 121 854              | 31 132                               | 3 233                          |
| 1990 .....                | 493 004   | 4 668                                    | 231 355                          | 42 871             | 57 063               | 121 204              | 32 472                               | 3 371                          |
| weiblich                  |           |  |                                  |                    |                      |                      |                                      |                                |
| 1960 .....                | 89 123    | .  | 67 554                           | 2 675              | 5 820 <sup>a)</sup>  | 13 074 <sup>a)</sup> | -                                    | .                              |
| 1965 .....                | 115 424   | .  | 87 597                           | 4 913              | 9 073 <sup>a)</sup>  | 13 841 <sup>a)</sup> | -                                    | .                              |
| 1970 .....                | 162 618   | 1 497                                    | 110 434                          | 11 805             | 16 550               | 22 332               | -                                    | .                              |
| 1971 .....                | 176 409   | 2 219                                    | 117 457                          | 13 698             | 18 163               | 23 069               | 1 803                                | .                              |
| 1972 .....                | 191 895   | 3 110                                    | 124 556                          | 15 534             | 19 854               | 25 426               | 3 415                                | .                              |
| 1973 .....                | 211 831   | 3 773                                    | 135 199                          | 17 604             | 22 096               | 28 782               | 4 377                                | .                              |
| 1974 .....                | 226 790   | 4 194                                    | 143 154                          | 19 214             | 23 630               | 30 826               | 5 772                                | .                              |
| 1975 .....                | 227 893   | 3 807                                    | 148 106                          | 21 053             | 25 012               | 32 632               | 7 283                                | .                              |
| 1976 .....                | 248 038   | 3 563                                    | 151 290                          | 22 651             | 27 222               | 34 176               | 9 136                                | .                              |
| 1977 .....                | 257 190   | 3 365                                    | 154 941                          | 24 009             | 29 121               | 35 546               | 10 200                               | .                              |
| 1978 .....                | 263 271   | 3 262                                    | 156 259                          | 24 671             | 31 021               | 37 304               | 10 754                               | .                              |
| 1979 .....                | 268 788   | 3 206                                    | 157 410                          | 25 302             | 32 395               | 39 396               | 11 079                               | .                              |
| 1980 .....                | 275 325   | 3 382                                    | 158 470                          | 25 974             | 33 634               | 42 167               | 11 144                               | 554                            |
| 1981 .....                | 274 104   | 3 464                                    | 156 369                          | 26 276             | 33 513               | 45 117               | 12 086                               | .                              |
| 1982 .....                | 276 354   | 3 444                                    | 155 553                          | 26 014             | 33 008               | 45 674               | 12 451                               | .                              |
| 1983 .....                | 271 659   | 3 443                                    | 152 748                          | 26 050             | 32 694               | 45 479               | 13 217                               | .                              |
| 1984 .....                | 270 930   | 3 492                                    | 150 504                          | 26 195             | 31 213               | 45 654               | 13 440                               | .                              |
| 1985 .....                | 271 379   | 3 542                                    | 150 875                          | 26 381             | 31 489               | 44 924               | 13 451                               | .                              |
| 1986 .....                | 271 216   | 4 284                                    | 150 345                          | 26 471             | 30 808               | 44 756               | 12 955                               | 1 001                          |
| 1987 .....                | 270 578   | 4 257                                    | 150 093                          | 26 457             | 29 714               | 44 469               | 13 728                               | 1 103                          |
| 1988 .....                | 273 126   | 4 009                                    | 150 512                          | 26 537             | 29 805               | 44 491               | 14 193                               | 1 224                          |
| 1989 .....                | 277 173   | 4 257                                    | 152 081                          | 26 537             | 29 805               | 44 491               | 14 661                               | 1 294                          |
| 1990 .....                | 277 173   | 4 374                                    | 154 618                          | 27 178             | 29 668               | 44 581               | 15 376                               | 1 378                          |
| Nebenberufliche Lehrer 4) |           |  |                                  |                    |                      |                      |                                      |                                |
| insgesamt                 |           |  |                                  |                    |                      |                      |                                      |                                |
| 1960 .....                | 43 754    | .  | 31 813                           | 1 045              | 3 020 <sup>a)</sup>  | 7 213 <sup>a)</sup>  | -                                    | 663                            |
| 1965 .....                | 56 722    | .  | 38 204                           | 2 492              | 6 122 <sup>a)</sup>  | 9 788 <sup>a)</sup>  | -                                    | 116                            |
| 1970 .....                | 87 912    | 113                                      | 33 167                           | 2 966              | 15 283               | 33 079               | -                                    | 3 304                          |
| 1971 .....                | 126 488   | 161                                      | 63 748                           | 6 387              | 14 532               | 37 058               | 841                                  | 3 761                          |
| 1972 .....                | 117 037   | 234                                      | 55 877                           | 5 722              | 14 121               | 35 653               | 1 509                                | 3 921                          |
| 1973 .....                | 116 327   | 741                                      | 51 185                           | 5 678              | 14 271               | 38 343               | 1 836                                | 4 273                          |
| 1974 .....                | 119 875   | 323                                      | 47 251                           | 6 078              | 14 565               | 44 437               | 3 046                                | 4 175                          |
| 1975 .....                | 105 666   | 418                                      | 36 617                           | 5 306              | 12 755               | 43 857               | 2 524                                | 4 185                          |
| 1976 .....                | 75 611    | 298                                      | 29 417                           | 4 017              | 9 448                | 26 306               | 2 536                                | 3 589                          |
| 1977 .....                | 78 079    | 378                                      | 30 851                           | 4 453              | 9 948                | 25 972               | 2 907                                | 3 570                          |
| 1978 .....                | 75 740    | 426                                      | 30 535                           | 4 571              | 9 903                | 24 268               | 2 685                                | 3 352                          |
| 1979 .....                | 69 189    | 448                                      | 25 867                           | 4 527              | 9 686                | 23 037               | 2 438                                | 3 186                          |
| 1980 .....                | 67 686    | 508                                      | 25 543                           | 4 623              | 8 708                | 23 352               | 1 715                                | 3 237                          |
| 1981 .....                | 64 647    | 513                                      | 26 184                           | 4 417              | 8 125                | 20 729               | 1 693                                | 2 986                          |
| 1982 .....                | 58 734    | 579                                      | 24 324                           | 4 200              | 7 351                | 17 755               | 1 620                                | 2 905                          |
| 1983 .....                | 52 415    | 629                                      | 23 119                           | 3 897              | 6 437                | 14 778               | 1 296                                | 2 259                          |
| 1984 .....                | 50 573    | 560                                      | 23 754                           | 3 008              | 6 497                | 13 788               | 1 226                                | 1 740                          |
| 1985 .....                | 48 106    | 619                                      | 23 455                           | 2 782              | 5 956                | 12 344               | 1 249                                | 1 701                          |
| 1986 .....                | 40 370    | 715                                      | 16 436                           | 2 757              | 5 512                | 12 049               | 1 279                                | 1 622                          |
| 1987 .....                | 45 604    | 698                                      | 22 350                           | 2 782              | 5 160                | 11 394               | 1 524                                | 1 696                          |
| 1988 .....                | 43 236    | 725                                      | 21 541                           | 2 621              | 4 632                | 10 631               | 1 417                                | 1 669                          |
| 1989 .....                | 45 164    | 746                                      | 22 851                           | 2 918              | 4 558                | 11 099               | 1 349                                | 1 643                          |
| 1990 .....                | 43 208    | 741                                      | 22 021                           | 2 401              | 4 423                | 10 545               | 1 517                                | 1 560                          |

\*) Früheres Bundesgebiet.

1) Einschl. schulartunabhängiger Orientierungsstufe.

2) Einschl. Freier Waldorfschulen.

3) Voll- und teilzeitbeschäftigt.

4) Stundenweise beschäftigt.

a) Ohne Hamburg, Bremen und Berlin (West).

4 ALLGEMEINBILDENDE SCHULEN  
4.20 Lehrer 1990 nach Schularten und Ländern

| Land                                 | Insgesamt | Schulkinder-<br>gärten und<br>Vorklassen | Grund- und<br>Haupt- <sup>1)</sup><br>schulen | Fonder-<br>schulen   | Real-<br>schulen  | Gymnasien | Integrierte<br>Gesamt- <sup>2)</sup><br>schulen | Abendschulen<br>und<br>Kollegs |
|--------------------------------------|-----------|--|---|----------------------|-------------------|-----------|---|--------------------------------|
| Hauptberufliche Lehrer <sup>3)</sup> |           |  |   |                      |                   |           |   |                                |
| Insgesamt                            |           |  |   |                      |                   |           |   |                                |
| Schleswig-Holstein .....             | 20 975    | 419                                      | 8 755   | 1 956 <sup>b)</sup>  | 3 849             | 5 352     | 556   | 88                             |
| Hamburg 4) .....                     | 12 387    | 111 <sup>a)</sup>                        | 4 019 <sup>a)</sup>                           | 1 145 <sup>b)</sup>  | 859 <sup>a)</sup> | 3 659     | 2 502   | 92                             |
| Niedersachsen .....                  | 62 000    | 880                                      | 33 659  | 4 638                | 7 395             | 13 171    | 2 043   | 214                            |
| Bremen .....                         | 6 089     | 96                                       | 2 938   | 583                  | 560               | 1 423     | 316   | 113                            |
| Nordrhein-Westfalen .....            | 136 153   | 972                                      | 59 607  | 12 555 <sup>c)</sup> | 14 649            | 35 932    | 10 653 <sup>d)</sup>                            | 1 785                          |
| Hessen .....                         | 40 016    | 501                                      | 14 909  | 2 744                | 2 395             | 8 556     | 10 519 <sup>d)</sup>                            | 392                            |
| Rheinland-Pfalz .....                | 27 239    | 150                                      | 14 507  | 1 795                | 3 137             | 7 147     | 438   | 65                             |
| Baden-Württemberg .....              | 79 714    | 860                                      | 36 164  | 9 108 <sup>e)</sup>  | 12 095            | 19 734    | 1 693   | 60                             |
| Bayern .....                         | 82 987    | -  | 44 963  | 6 586 <sup>e)</sup>  | 10 010            | 20 573    | 634   | 221                            |
| Saarland .....                       | 7 540     | 14                                       | 3 445   | 598 <sup>c)</sup>    | 996               | 1 848     | 618   | 21                             |
| Berlin (West) .....                  | 17 904    | 665                                      | 8 329   | 1 163                | 1 118             | 3 809     | 2 500   | 320                            |
| Früheres Bundesgebiet ...            | 493 004   | 4 668                                    | 231 355                                       | 42 871               | 57 063            | 121 204   | 32 472  | 3 371                          |
| weiblich                             |           |  |   |                      |                   |           |   |                                |
| Schleswig-Holstein .....             | 12 283    | 402                                      | 6 289   | 1 350 <sup>b)</sup>  | 2 082             | 1 891     | 233   | 36                             |
| Hamburg 4) .....                     | 7 359     | 103 <sup>a)</sup>                        | 3 072 <sup>a)</sup>                           | 809                  | 447 <sup>a)</sup> | 1 527     | 1 363   | 38                             |
| Niedersachsen .....                  | 35 343    | 774                                      | 22 606  | 2 848                | 3 482             | 4 650     | 915   | 68                             |
| Bremen .....                         | 3 585     | 91                                       | 2 113   | 404                  | 288               | 509       | 132   | 48                             |
| Nordrhein-Westfalen .....            | 79 799    | 932                                      | 41 676  | 8 346 <sup>c)</sup>  | 8 800             | 14 091    | 5 235   | 719                            |
| Hessen .....                         | 22 635    | 443                                      | 11 247  | 1 749                | 1 160             | 3 196     | 4 686 <sup>d)</sup>                             | 154                            |
| Rheinland-Pfalz .....                | 14 844    | 140                                      | 9 237   | 885                  | 1 752             | 2 599     | 213   | 18                             |
| Baden-Württemberg .....              | 42 699    | 833                                      | 22 807  | 5 628 <sup>e)</sup>  | 5 574             | 7 034     | 787   | 36                             |
| Bayern .....                         | 43 767    | -  | 27 588  | 4 035 <sup>e)</sup>  | 4 932             | 6 799     | 327   | 86                             |
| Saarland .....                       | 3 535     | 13                                       | 1 836   | 330 <sup>c)</sup>    | 518               | 538       | 292   | 8                              |
| Berlin (West) .....                  | 11 324    | 643                                      | 6 147   | 794                  | 633               | 1 747     | 1 193   | 167                            |
| Früheres Bundesgebiet ...            | 277 173   | 4 374                                    | 154 618                                       | 27 178               | 29 668            | 44 581    | 15 376  | 1 378                          |
| Nebenberufliche Lehrer <sup>5)</sup> |           |  |   |                      |                   |           |   |                                |
| Insgesamt                            |           |  |   |                      |                   |           |   |                                |
| Schleswig-Holstein .....             | 1 254     | 5  | 394   | 155                  | 196               | 472       | 22  | 10                             |
| Hamburg 4) .....                     | 276       | 1 <sup>a)</sup>                          | 28 <sup>a)</sup>                              | 19 <sup>b)</sup>     | 28 <sup>a)</sup>  | 143       | 56  | 1                              |
| Niedersachsen .....                  | 1 560     | 20                                       | 885   | 85                   | 119               | 339       | 108   | 4                              |
| Bremen .....                         | 427       | 14                                       | 107   | 78                   | 31                | 181       | 16  | -                              |
| Nordrhein-Westfalen .....            | 1 528     | -  | 432   | 119 <sup>c)</sup>    | 171               | 559       | 181   | 66                             |
| Hessen .....                         | 2 541     | 14                                       | 1 313   | 89                   | 173               | 395       | 505 <sup>d)</sup>                               | 52                             |
| Rheinland-Pfalz .....                | 4 209     | -  | 2 707   | 125                  | 347               | 976       | 40  | 14                             |
| Baden-Württemberg .....              | 11 936    | 685                                      | 5 635   | 510                  | 1 367             | 2 141     | 347   | 1 251                          |
| Bayern .....                         | 18 151    | -  | 9 887   | 1 135 <sup>e)</sup>  | 1 916             | 4 980     | 115   | 118                            |
| Saarland .....                       | 408       | -  | 334   | 31 <sup>c)</sup>     | 6                 | 26        | 9   | 2                              |
| Berlin (West) .....                  | 918       | 2  | 299   | 55                   | 69                | 333       | 118   | 42                             |
| Früheres Bundesgebiet ...            | 43 208    | 741                                      | 22 021  | 2 401                | 4 423             | 10 545    | 1 517   | 1 560                          |
| weiblich                             |           |  |   |                      |                   |           |   |                                |
| Schleswig-Holstein .....             | 825       | 5 <sup>a)</sup>                          | 319 <sup>a)</sup>                             | 120 <sup>b)</sup>    | 125 <sup>a)</sup> | 231       | 19  | 6                              |
| Hamburg 4) .....                     | 130       | 1  | 20  | 17                   | 15                | 43        | 34  | -                              |
| Niedersachsen .....                  | 1 072     | 17                                       | 693   | 68                   | 80                | 136       | 78  | -                              |
| Bremen .....                         | 262       | 9  | 83  | 65                   | 21                | 77        | 7   | -                              |
| Nordrhein-Westfalen .....            | 783       | -  | 175   | 68 <sup>c)</sup>     | 100               | 285       | 125   | 30                             |
| Hessen .....                         | 976       | 8  | 538   | 46                   | 59                | 124       | 197 <sup>d)</sup>                               | 4                              |
| Rheinland-Pfalz .....                | 1 625     | -  | 1 024   | 55                   | 121               | 397       | 25  | 3                              |
| Baden-Württemberg .....              | 5 917     | 518                                      | 2 774   | 353 <sup>e)</sup>    | 699               | 994       | 219   | 360                            |
| Bayern .....                         | 8 596     | -  | 4 831   | 717 <sup>e)</sup>    | 888               | 2 066     | 68  | 26                             |
| Saarland .....                       | 98        | -  | 67  | 12 <sup>c)</sup>     | 2                 | 11        | 6   | -                              |
| Berlin (West) .....                  | 589       | 2  | 225   | 41                   | 48                | 183       | 71  | 19                             |
| Früheres Bundesgebiet ...            | 20 873    | 560                                      | 10 749  | 1 562                | 2 158             | 4 547     | 849   | 448                            |

- 1) Einschl. schulartenunabhängiger Orientierungsstufe.  
2) Einschl. Freier Waldorfschulen.  
3) Voll- und teilzeitbeschäftigt.  
4) Ohne Pädagogische Unterrichtshilfen.  
5) Stundenweise beschäftigt.  
a) Aufteilung nach Schularten geschätzt.

- b) Einschl. Schulkinderergärten an Sonderschulen.  
c) Einschl. Sonderschulzweige der Freien Waldorfschulen.  
d) Einschl. der nicht nach Schularten aufteilbaren Lehrer  
schulformbezogener Zweige an kooperativen Gesamtschulen.  
e) Einschl. heilpädagogischer Unterrichtshilfen.

4 ALLGEMEINBILDENDE SCHULEN  
4.21 Wochentlich erteilte Unterrichtsstunden der Lehrer 1990 nach Schularten und Ländern\*)

| Land                      | Insgesamt  | Schulkinder-<br>gärten und<br>Vorklassen | Grund- und<br>Haupt-1)<br>schulen | Sonder-<br>schulen    | Real-<br>schulen | Gymnasien | Integrierte<br>Gesamt-2)<br>schulen | Abendschulen<br>und<br>Kollegs |
|---------------------------|------------|--|-----------------------------------|-----------------------|------------------|-----------|-------------------------------------|--------------------------------|
| Schleswig-Holstein .....  | 422 823    | 8 777                                    | 180 837                           | 40 571                | 80 387           | 99 120    | 11 146                              | 1 985                          |
| Hamburg .....             | 240 108    | 2 536                                    | 88 552                            | 23 559                | 19 914           | 68 164    | 35 840                              | 1 543                          |
| Niedersachsen .....       | 1 281 027  | 18 626                                   | 720 612                           | 97 312                | 155 237          | 245 647   | 40 115                              | 3 278                          |
| Bremen .....              | 121 348    | 2 374                                    | 60 401                            | 12 628                | 11 351           | 26 513    | 6 477                               | 1 604                          |
| Nordrhein-Westfalen ..... | 2 791 882  | 23 747                                   | 1 280 838                         | 266 682               | 307 073          | 682 037   | 204 180                             | 27 325                         |
| Hessen .....              | 887 832    | 11 909                                   | 340 055                           | 63 517                | 54 474           | 177 454   | 233 113 <sup>a)</sup>               | 7 310                          |
| Rheinland-Pfalz .....     | 596 119    | 3 338                                    | 333 956                           | 37 339                | 66 894           | 144 593   | 8 841                               | 1 158                          |
| Baden-Württemberg .....   | 1 772 042  | 29 112                                   | 821 868                           | 212 056               | 274 498          | 391 764   | 16 479                              | 6 265                          |
| Bayern .....              | 1 847 154  | -  | 1 058 587                         | 147 384 <sup>b)</sup> | 212 373          | 411 143   | 13 396                              | 4 271                          |
| Saarland .....            | 171 919    | 1 098                                    | 84 851                            | 14 450                | 21 392           | 36 502    | 13 063                              | 563                            |
| Berlin (West) .....       | 343 784    | 13 951                                   | 169 193                           | 22 445                | 22 068           | 67 404    | 44 013                              | 4 710                          |
| Früheres Bundesgebiet ... | 10 476 038 | 115 468                                  | 5 139 950                         | 937 943               | 1 225 661        | 2 350 341 | 646 663                             | 60 012                         |

\*) Von haupt- und nebenberuflichen Lehrern.

1) Einschl. schulartunabhängiger Orientierungsstufe.

2) Einschl. Freier Waldorfschulen.

a) Einschl. der nicht nach Schularten aufteilbaren Unterrichtsstunden an entsprechenden Zweigen von kooperativen (schulformbezogenen) Gesamtschulen.

b) Einschl. Unterrichtsstunden der heilpädagogischen Unterrichtshilfen.

4.22 Vollzeitlehrer und Schüler je Lehrer 1990 nach Schularten und Ländern

| Land                         | Insgesamt | Schulkinder-<br>gärten und<br>Vorklassen | Grund- und<br>Haupt-1)<br>schulen | Sonder-<br>schulen | Real-<br>schulen | Gymnasien | Integrierte<br>Gesamt-2)<br>schulen | Abendschulen<br>und<br>Kollegs |
|------------------------------|-----------|--|-----------------------------------|--------------------|------------------|-----------|-------------------------------------|--------------------------------|
| Vollzeitlehrer <sup>3)</sup> |           |  |                                   |                    |                  |           |                                     |                                |
| Schleswig-Holstein .....     | 18 136    | 332                                      | 7 355                             | 1 743              | 3 335            | 4 784     | 499                                 | 88                             |
| Hamburg .....                | 11 235    | 295                                      | 3 496                             | 986                | 854              | 3 360     | 2 159                               | 85                             |
| Niedersachsen .....          | 56 180    | 750                                      | 29 883                            | 4 345              | 6 787            | 12 322    | 1 893                               | 200                            |
| Bremen .....                 | 5 509     | 90                                       | 2 621                             | 548                | 511              | 1 337     | 298                                 | 104                            |
| Nordrhein-Westfalen .....    | 120 800   | 895                                      | 51 954                            | 11 346             | 12 748           | 32 566    | 9 634                               | 1 657                          |
| Hessen .....                 | 37 217    | 519                                      | 16 056                            | 2 598              | 3 758            | 10 326    | 3 585                               | 375                            |
| Rheinland-Pfalz .....        | 25 454    | 126                                      | 13 530                            | 1 669              | 2 895            | 6 807     | 403                                 | 64                             |
| Baden-Württemberg .....      | 73 158    | 1 194                                    | 32 183                            | 8 342              | 11 047           | 18 515    | 1 615                               | 262                            |
| Bayern .....                 | 81 829    | -  | 44 207                            | 6 555              | 9 523            | 20 684    | 616                                 | 244                            |
| Saarland .....               | 7 102     | 39                                       | 3 351                             | 474                | 900              | 1 738     | 571                                 | 29 <sup>a)</sup>               |
| Berlin (West) .....          | 16 350    | 648                                      | 7 455                             | 1 103              | 1 019            | 3 512     | 2 334                               | 279                            |
| Früheres Bundesgebiet ...    | 453 010   | 4 888                                    | 212 091                           | 39 709             | 53 377           | 115 951   | 23 607                              | 3 387                          |
| Schüler je Lehrer            |           |  |                                   |                    |                  |           |                                     |                                |
| Schleswig-Holstein .....     | 15,3      | 22,3                                     | 18,8                              | 7,0                | 14,7             | 13,2      | 13,2                                | 13,2                           |
| Hamburg .....                | 14,5      | 22,2                                     | 18,5                              | 6,8                | 14,5             | 13,4      | 12,2                                | 12,3                           |
| Niedersachsen .....          | 14,4      | 18,0                                     | 16,9                              | 6,1                | 14,6             | 11,7      | 11,0                                | 8,9                            |
| Bremen .....                 | 12,6      | 13,9                                     | 15,2                              | 5,0                | 14,1             | 10,7      | 10,1                                | 10,1                           |
| Nordrhein-Westfalen .....    | 16,3      | 16,3                                     | 19,4                              | 6,9                | 18,6             | 14,5      | 12,9                                | 15,5                           |
| Hessen .....                 | 16,3      | 12,5                                     | 18,9                              | 6,8                | 19,1             | 14,4      | 14,5                                | 12,9                           |
| Rheinland-Pfalz .....        | 15,6      | 12,3                                     | 17,4                              | 7,3                | 16,5             | 13,9      | 12,7                                | 9,7                            |
| Baden-Württemberg .....      | 14,6      | 6,7                                      | 18,2                              | 5,3                | 15,7             | 12,5      | 12,7                                | 17,2                           |
| Bayern .....                 | 14,8      | -  | 17,0                              | 6,5                | 14,4             | 13,2      | 12,3                                | 11,3                           |
| Saarland .....               | 14,9      | 11,7                                     | 16,9                              | 5,5                | 15,3             | 14,1      | 12,4                                | 20,7                           |
| Berlin (West) .....          | 13,1      | 15,7                                     | 15,6                              | 5,6                | 13,6             | 11,4      | 10,2                                | 11,6                           |
| Früheres Bundesgebiet ...    | 15,2      | 14,3                                     | 17,9                              | 6,3                | 16,2             | 13,4      | 12,6                                | 14,0                           |

1) Einschl. schulartunabhängiger Orientierungsstufe.

2) Einschl. Freier Waldorfschulen.

3) Der Berechnung sind fiktive Vollzeitlehrerzahlen zugrunde gelegt. Erläuterungen siehe S. 12.

a) Ohne Kollegs.

Quelle: Ständige Konferenz der Kultusminister der Länder in der Bundesrepublik Deutschland (KMK), Bonn



5 BERUFLICHE SCHULEN  
5.1 Berufliche Schulen 1960 bis 1991

| Jahr | Schulen | Klassen | Lehrer 1) | Schüler   |          |          |
|------|---------|---------|-----------|-----------|----------|----------|
|      |         |         |           | insgesamt | männlich | weiblich |

Früheres Bundesgebiet

|              |       |         |        |           |           |           |
|--------------|-------|---------|--------|-----------|-----------|-----------|
| 1960 .....   | 4 027 | 78 093  | 31 175 | 1 787 641 | 966 816   | 820 825   |
| 1965 .....   | 4 751 | 84 265  | 31 956 | 1 981 544 | 1 094 560 | 886 984   |
| 1970 .....   | 6 524 | 85 764  | 41 401 | 1 984 233 | 1 145 228 | 839 005   |
| 1971 .....   | 6 773 | 86 450  | 42 864 | 2 010 036 | 1 165 530 | 844 506   |
| 1972 .....   | 6 847 | 88 515  | 45 712 | 2 098 953 | 1 214 604 | 884 349   |
| 1973 .....   | 6 709 | 90 815  | 50 757 | 2 147 149 | 1 240 600 | 906 549   |
| 1974 .....   | 7 142 | 92 147  | 52 960 | 2 175 753 | 1 252 168 | 923 585   |
| 1975 .....   | 6 915 | 92 958  | 56 966 | 2 170 108 | 1 245 831 | 924 277   |
| 1976 .....   | 7 269 | 92 331  | 59 672 | 2 147 583 | 1 219 420 | 928 163   |
| 1977 .....   | 7 292 | 94 751  | 63 067 | 2 209 809 | 1 245 405 | 964 404   |
| 1978 .....   | 7 691 | 99 498  | 66 908 | 2 349 801 | 1 313 264 | 1 036 537 |
| 1979 .....   | 7 942 | 104 661 | 70 857 | 2 492 450 | 1 400 307 | 1 092 143 |
| 1980 .....   | 8 325 | 108 603 | 75 181 | 2 576 244 | 1 458 318 | 1 117 926 |
| 1981 .....   | 8 693 | 109 554 | 79 183 | 2 598 246 | 1 470 982 | 1 127 264 |
| 1982 .....   | 8 718 | 109 509 | 82 351 | 2 601 247 | 1 467 908 | 1 133 339 |
| 1983 .....   | 7 593 | 113 174 | 84 909 | 2 616 767 | 1 461 075 | 1 155 692 |
| 1984 .....   | 8 532 | 115 603 | 86 776 | 2 657 778 | 1 472 876 | 1 184 902 |
| 1985 .....   | 7 891 | 117 574 | 88 758 | 2 668 513 | 1 469 339 | 1 199 174 |
| 1986 .....   | 7 568 | 113 411 | 89 829 | 2 600 822 | 1 428 489 | 1 172 333 |
| 1987 .....   | 7 546 | 113 793 | 90 343 | 2 508 515 | 1 376 388 | 1 132 127 |
| 1988 .....   | 7 543 | 110 545 | 90 716 | 2 401 090 | 1 312 664 | 1 088 426 |
| 1989 .....   | 7 592 | 105 898 | 90 461 | 2 256 951 | 1 242 144 | 1 014 807 |
| 1990 .....   | 6 895 | 103 114 | 90 189 | 2 162 192 | 1 202 525 | 959 667   |
| 1991 2)..... | .     | .       | .      | 2 133 753 | 1 194 139 | 939 614   |

Neue Bundesländer

|              |       |   |        |         |         |         |
|--------------|-------|---|--------|---------|---------|---------|
| 1960 .....   | 1 402 | . | 13 348 | 463 918 | .       | .       |
| 1965 .....   | 1 323 | . | 14 587 | 532 489 | .       | .       |
| 1970 .....   | 1 302 | . | 14 744 | 598 092 | .       | .       |
| 1971 .....   | 1 268 | . | 14 931 | 607 469 | .       | .       |
| 1972 .....   | 1 242 | . | 14 899 | 605 827 | .       | .       |
| 1973 .....   | 1 224 | . | 14 692 | 594 888 | .       | .       |
| 1974 .....   | 1 217 | . | 14 238 | 573 402 | .       | .       |
| 1975 .....   | 1 203 | . | 14 379 | 569 169 | .       | .       |
| 1976 .....   | 1 210 | . | 14 725 | 593 555 | .       | .       |
| 1977 .....   | 1 206 | . | 15 335 | 615 277 | .       | .       |
| 1978 .....   | 1 213 | . | 15 967 | 627 740 | .       | .       |
| 1979 .....   | 1 217 | . | 16 288 | 631 844 | .       | .       |
| 1980 .....   | 1 214 | . | 16 355 | 631 310 | .       | .       |
| 1981 .....   | 1 213 | . | 16 553 | 621 797 | .       | .       |
| 1982 .....   | 1 213 | . | 16 610 | 603 105 | .       | .       |
| 1983 .....   | 1 209 | . | 16 777 | 579 020 | .       | .       |
| 1984 .....   | 1 205 | . | 16 932 | 555 199 | .       | .       |
| 1985 .....   | 1 202 | . | 16 874 | 539 788 | .       | .       |
| 1986 .....   | 1 198 | . | 16 244 | 529 449 | .       | .       |
| 1987 .....   | 1 194 | . | 16 222 | 525 056 | .       | .       |
| 1988 .....   | 1 192 | . | 16 256 | 516 821 | .       | .       |
| 1989 .....   | 1 185 | . | 16 034 | 467 600 | 239 794 | 227 806 |
| 1990 .....   | 1 215 | . | 26 154 | 395 689 | 203 641 | 192 048 |
| 1991 3)..... | .     | . | .      | 338 584 | 189 266 | 149 318 |

1) Im früheren Bundesgebiet: Hauptberufliche Lehrer (voll- und teilzeitbeschäftigt).

2) Vorläufiges Ergebnis. Einschl. Berlin (Ost).

3) Vorläufiges Ergebnis. Ohne Berlin (Ost).

# 5 BERUFLICHE SCHULEN

## 5.2 Schulen nach Schularten und Ländern \*)

| Schuljahr<br>—<br>Land    | Insgesamt | Berufs-<br>schulen 1) | Berufs-<br>aufbau-<br>schulen | Berufs-<br>fach-<br>schulen | Fach-<br>ober-<br>schulen | Fachgym-<br>nasien 2) | Berufs-/<br>Technische<br>Oberschulen | Fach-<br>schulen 3) |
|---------------------------|-----------|-----------------------|-------------------------------|-----------------------------|---------------------------|-----------------------|---------------------------------------|---------------------|
| 1960 .....                | 4 027     | 2 463                 | —                             | 1 564                       | —                         | —                     | —                                     | —                   |
| 1965 .....                | 4 751     | 2 128                 | 668                           | 1 955                       | —                         | —                     | —                                     | —                   |
| 1970 .....                | 6 524     | 1 702                 | 595                           | 2 534                       | 521                       | —                     | 10                                    | 1 162               |
| 1975 .....                | 6 915     | 1 939                 | 465                           | 2 373                       | 895                       | —                     | 25                                    | 1 218               |
| 1976 .....                | 7 269     | 2 070                 | 439                           | 2 553                       | 658                       | 311                   | 26                                    | 1 212               |
| 1977 .....                | 7 292     | 2 157                 | 393                           | 2 651                       | 661                       | 325                   | 26                                    | 1 079               |
| 1978 .....                | 7 691     | 2 402                 | 362                           | 2 785                       | 625                       | 336                   | 26                                    | 1 155               |
| 1979 .....                | 7 942     | 2 538                 | 381                           | 2 817                       | 642                       | 344                   | 26                                    | 1 194               |
| 1980 .....                | 8 325     | 2 793                 | 493                           | 2 788                       | 645                       | 359                   | 27                                    | 1 220               |
| 1981 .....                | 8 693     | 3 101                 | 488                           | 2 825                       | 663                       | 371                   | 27                                    | 1 218               |
| 1982 .....                | 8 718     | 3 070                 | 477                           | 2 873                       | 663                       | 377                   | 27                                    | 1 231               |
| 1983 .....                | 7 593     | 2 894                 | 420                           | 2 098                       | 652                       | 372                   | 27                                    | 1 130               |
| 1984 .....                | 8 532     | 3 186                 | 372                           | 2 727                       | 645                       | 386                   | 28                                    | 1 188               |
| 1985 .....                | 7 891     | 3 146                 | 333                           | 2 303                       | 608                       | 357                   | 28                                    | 1 116               |
| 1986 .....                | 7 568     | 2 830                 | 298                           | 2 316                       | 604                       | 365                   | 28                                    | 1 127               |
| 1987 .....                | 7 546     | 2 761                 | 289                           | 2 335                       | 609                       | 368                   | 28                                    | 1 156               |
| 1988 .....                | 7 543     | 2 728                 | 277                           | 2 333                       | 624                       | 369                   | 29                                    | 1 183               |
| 1989 .....                | 7 592     | 2 683                 | 276                           | 2 365                       | 628                       | 374                   | 30                                    | 1 236               |
| 1990 .....                | 6 895     | 2 613                 | 259                           | 1 853                       | 630                       | 372                   | 33                                    | 1 135               |
| davon (1990):             |           |                       |                               |                             |                           |                       |                                       |                     |
| Schleswig-Holstein .....  | 350       | 85                    | 12                            | 129                         | 34                        | 30                    | —                                     | 60                  |
| Hamburg .....             | 181       | 79                    | 5                             | 45                          | 20                        | 12                    | —                                     | 20                  |
| Niedersachsen .....       | 857       | 358                   | 28                            | 180                         | 110                       | 65                    | —                                     | 116                 |
| Bremen .....              | 91        | 48                    | 4                             | 18                          | 11                        | —                     | —                                     | 10                  |
| Nordrhein-Westfalen ..... | 1 265     | 552                   | 2                             | 288                         | 209                       | 30                    | —                                     | 184                 |
| Hessen .....              | 671       | 311                   | 15                            | 111                         | 82                        | 45                    | —                                     | 107                 |
| Rheinland-Pfalz .....     | 471       | 214                   | 27                            | 81                          | 57                        | 16                    | —                                     | 76                  |
| Baden-Württemberg .....   | 1 632     | 541                   | 43                            | 673                         | —                         | 166                   | 10                                    | 199                 |
| Bayern .....              | 1 031     | 258                   | 114                           | 253                         | 61                        | —                     | 23                                    | 322                 |
| Saarland .....            | 217       | 105                   | 9                             | 54                          | 28                        | —                     | —                                     | 21                  |
| Berlin (West) .....       | 129       | 62                    | —                             | 21                          | 18                        | 8                     | —                                     | 20                  |

\*) Früheres Bundesgebiet.

1) Einschl. Berufssonderschulen, Berufsvorbereitungs- und Berufsgrundbildungsjahr.

2) In Nordrhein-Westfalen: Kollegschaften.

3) Einschl. Fach-/Berufsakademien.

## 5.3 Klassen nach Schularten und Ländern \*)

| Schuljahr<br>—<br>Land    | Insgesamt | Berufs-<br>schulen 1) | Berufs-<br>aufbau-<br>schulen | Berufs-<br>fach-<br>schulen | Fach-<br>ober-<br>schulen | Fachgym-<br>nasien 2) | Berufs-/<br>Technische<br>Oberschulen | Fach-<br>schulen 3) |
|---------------------------|-----------|-----------------------|-------------------------------|-----------------------------|---------------------------|-----------------------|---------------------------------------|---------------------|
| 1960 .....                | 78 093    | 72 597                | —                             | 5 479                       | —                         | —                     | 17                                    | —                   |
| 1965 .....                | 84 265    | 75 625                | 2 356                         | 6 274                       | —                         | —                     | 10                                    | —                   |
| 1970 .....                | 85 764    | 69 724                | 1 873                         | 7 841                       | 2 024                     | —                     | 36                                    | 4 266               |
| 1975 .....                | 92 958    | 70 916                | 1 289                         | 11 514                      | 3 841                     | —                     | 123                                   | 5 275               |
| 1976 .....                | 92 331    | 71 140                | 1 075                         | 12 106                      | 3 638                     | —                     | 124                                   | 4 248               |
| 1977 .....                | 94 751    | 73 665                | 882                           | 12 820                      | 3 428                     | —                     | 127                                   | 3 829               |
| 1978 .....                | 99 498    | 77 745                | 785                           | 13 757                      | 3 170                     | —                     | 135                                   | 3 906               |
| 1979 .....                | 104 661   | 82 231                | 801                           | 14 084                      | 3 307                     | —                     | 152                                   | 4 086               |
| 1980 .....                | 108 603   | 85 526                | 970                           | 14 205                      | 3 411                     | —                     | 174                                   | 4 317               |
| 1981 .....                | 109 554   | 85 632                | 1 008                         | 14 419                      | 3 738                     | —                     | 197                                   | 4 560               |
| 1982 .....                | 109 509   | 84 644                | 926                           | 15 236                      | 3 936                     | —                     | 202                                   | 4 565               |
| 1983 .....                | 113 174   | 88 488                | 763                           | 15 459                      | 3 802                     | 21                    | 196                                   | 4 445               |
| 1984 .....                | 115 603   | 91 103                | 617                           | 15 508                      | 3 641                     | 21                    | 191                                   | 4 522               |
| 1985 .....                | 117 574   | 93 323                | 513                           | 15 339                      | 3 513                     | 21                    | 184                                   | 4 681               |
| 1986 .....                | 113 435   | 89 911                | 434                           | 14 728                      | 3 501                     | 24                    | 182                                   | 4 655               |
| 1987 .....                | 113 793   | 87 745                | 460                           | 14 125                      | 3 582                     | 2 757                 | 203                                   | 4 921               |
| 1988 .....                | 110 545   | 84 812                | 418                           | 13 502                      | 3 699                     | 2 672                 | 237                                   | 5 205               |
| 1989 .....                | 105 898   | 80 499                | 399                           | 12 843                      | 3 559                     | 2 954                 | 252                                   | 5 392               |
| 1990 .....                | 103 114   | 78 128                | 369                           | 12 143                      | 3 481                     | 3 127                 | 253                                   | 5 613               |
| davon (1990):             |           |                       |                               |                             |                           |                       |                                       |                     |
| Schleswig-Holstein .....  | 4 554     | 3 715                 | 20                            | 458                         | 75                        | —                     | —                                     | 286                 |
| Hamburg .....             | 2 882     | 2 222                 | 8                             | 380                         | 103                       | —                     | —                                     | 169                 |
| Niedersachsen .....       | 13 663    | 11 021                | 17                            | 1 548                       | 438                       | —                     | —                                     | 639                 |
| Bremen .....              | 1 709     | 1 402                 | 4                             | 169                         | 87                        | —                     | —                                     | 47                  |
| Nordrhein-Westfalen ..... | 28 093    | 19 501                | 2                             | 3 371                       | 895                       | 3 127                 | —                                     | 1 197               |
| Hessen .....              | 9 081     | 7 359                 | 19                            | 718                         | 434                       | —                     | —                                     | 551                 |
| Rheinland-Pfalz .....     | 5 781     | 4 523                 | 42                            | 654                         | 179                       | —                     | —                                     | 383                 |
| Baden-Württemberg .....   | 15 984    | 11 381                | 54                            | 3 629                       | —                         | —                     | 58                                    | 862                 |
| Bayern .....              | 16 930    | 13 567                | 177                           | 813                         | 1 029                     | —                     | 195                                   | 1 149               |
| Saarland .....            | 1 944     | 1 422                 | 26                            | 225                         | 135                       | —                     | —                                     | 136                 |
| Berlin (West) .....       | 2 493     | 2 015                 | —                             | 178                         | 106                       | —                     | —                                     | 194                 |

\*) Früheres Bundesgebiet.

1) Einschl. Berufssonderschulen, Berufsvorbereitungs- und Berufsgrundbildungsjahr.

2) In Nordrhein-Westfalen: Kollegschaften. - Bis 1986 nur

Klassen der kollegschaftsspezifischen Bildungsgänge.

3) Einschl. Fach-/Berufsakademien.

5 BERUFLICHE SCHULEN  
5.4 Schüler nach Schularten \*)

| Schuljahr     | Insgesamt | Berufs-<br>schulen 1) | Berufs-<br>aufbau-<br>schulen | Berufs-<br>fach-<br>schulen | Fach-<br>ober-<br>schulen | Fachgym-<br>nasien 2) | Berufs-/<br>Technische<br>Oberschulen | Fach-<br>schulen 3) |
|---------------|-----------|-----------------------|-------------------------------|-----------------------------|---------------------------|-----------------------|---------------------------------------|---------------------|
| Insgesamt     |           |                       |                               |                             |                           |                       |                                       |                     |
| 1960 .....    | 1 787 641 | 1 661 911             | -                             | 125 324                     | -                         | -                     | 406                                   | .                   |
| 1965 .....    | 1 981 544 | 1 780 044             | 52 999                        | 148 284                     | -                         | -                     | 217                                   | .                   |
| 1970 .....    | 1 984 233 | 1 599 840             | 40 382                        | 182 707                     | 51 127                    | 6 972                 | 874                                   | 102 331             |
| 1971 .....    | 2 010 036 | 1 576 513             | 37 756                        | 193 274                     | 71 758                    | 14 447                | 1 248                                 | 115 040             |
| 1972 .....    | 2 098 953 | 1 619 200             | 36 775                        | 212 845                     | 87 903                    | 17 683                | 1 720                                 | 122 747             |
| 1973 .....    | 2 147 149 | 1 643 400             | 34 260                        | 227 616                     | 90 928                    | 24 296                | 2 163                                 | 124 486             |
| 1974 .....    | 2 175 753 | 1 645 700             | 31 681                        | 247 205                     | 90 615                    | 27 025                | 2 692                                 | 130 835             |
| 1975 .....    | 2 170 108 | 1 635 968             | 27 786                        | 268 085                     | 89 188                    | 29 644                | 2 734                                 | 116 703             |
| 1976 .....    | 2 147 583 | 1 629 460             | 22 588                        | 279 205                     | 81 606                    | 40 389                | 2 581                                 | 91 754              |
| 1977 .....    | 2 209 809 | 1 700 772             | 18 267                        | 293 261                     | 74 001                    | 42 073                | 2 620                                 | 78 815              |
| 1978 .....    | 2 349 801 | 1 815 970             | 16 115                        | 316 275                     | 68 167                    | 48 223                | 2 832                                 | 82 219              |
| 1979 .....    | 2 492 450 | 1 922 431             | 17 606                        | 323 974                     | 73 886                    | 63 206                | 3 347                                 | 88 000              |
| 1980 .....    | 2 576 244 | 1 969 654             | 21 712                        | 325 601                     | 79 328                    | 80 952                | 4 026                                 | 94 971              |
| 1981 .....    | 2 598 246 | 1 946 816             | 22 794                        | 334 325                     | 89 897                    | 97 040                | 4 702                                 | 102 672             |
| 1982 .....    | 2 601 247 | 1 916 775             | 20 912                        | 356 360                     | 94 888                    | 104 689               | 4 711                                 | 102 912             |
| 1983 .....    | 2 616 767 | 1 943 346             | 15 672                        | 356 610                     | 86 406                    | 111 025               | 4 384                                 | 99 324              |
| 1984 .....    | 2 657 778 | 2 003 916             | 12 165                        | 347 269                     | 78 080                    | 113 577               | 3 968                                 | 98 803              |
| 1985 .....    | 2 668 513 | 2 024 941             | 9 818                         | 339 736                     | 74 716                    | 113 514               | 3 632                                 | 102 156             |
| 1986 .....    | 2 600 822 | 1 972 139             | 8 132                         | 318 640                     | 75 557                    | 120 649               | 3 859                                 | 101 846             |
| 1987 .....    | 2 508 515 | 1 885 375             | 9 657                         | 301 837                     | 79 064                    | 119 732               | 4 649                                 | 108 201             |
| 1988 .....    | 2 401 090 | 1 786 300             | 8 709                         | 285 254                     | 81 966                    | 118 208               | 5 665                                 | 114 988             |
| 1989 .....    | 2 256 951 | 1 660 355             | 8 207                         | 262 206                     | 77 679                    | 123 525               | 5 960                                 | 119 019             |
| 1990 .....    | 2 162 192 | 1 578 660             | 7 825                         | 245 606                     | 74 483                    | 126 063               | 5 712                                 | 123 843             |
| 1991 4) ..... | 2 133 753 | 1 543 326             | 7 822                         | 241 757                     | 75 433                    | 130 531               | 5 538                                 | 129 346             |
| Männlich      |           |                       |                               |                             |                           |                       |                                       |                     |
| 1960 .....    | 966 816   | 929 610               | -                             | 36 803                      | -                         | -                     | 403                                   | -                   |
| 1965 .....    | 1 094 560 | 995 158               | 47 380                        | 51 807                      | -                         | -                     | 215                                   | -                   |
| 1970 .....    | 1 145 228 | 928 996               | 32 918                        | 70 105                      | 41 822                    | 4 360                 | 836                                   | 66 191              |
| 1971 .....    | 1 165 530 | 916 981               | 31 385                        | 74 713                      | 56 352                    | 9 290                 | 1 085                                 | 75 724              |
| 1972 .....    | 1 214 604 | 945 336               | 29 878                        | 80 360                      | 67 958                    | 11 039                | 1 427                                 | 78 606              |
| 1973 .....    | 1 240 600 | 971 467               | 27 019                        | 80 832                      | 69 129                    | 15 030                | 1 667                                 | 75 456              |
| 1974 .....    | 1 252 168 | 979 555               | 24 835                        | 86 191                      | 68 303                    | 16 419                | 2 019                                 | 74 846              |
| 1975 .....    | 1 245 831 | 978 503               | 21 271                        | 88 575                      | 65 897                    | 17 908                | 2 048                                 | 71 629              |
| 1976 .....    | 1 219 420 | 973 723               | 17 012                        | 89 759                      | 59 282                    | 24 341                | 1 938                                 | 53 365              |
| 1977 .....    | 1 245 405 | 1 016 244             | 13 559                        | 93 925                      | 53 001                    | 25 235                | 1 947                                 | 41 494              |
| 1978 .....    | 1 313 264 | 1 080 485             | 12 020                        | 99 536                      | 47 368                    | 28 920                | 2 087                                 | 42 808              |
| 1979 .....    | 1 400 307 | 1 148 154             | 11 757                        | 101 994                     | 50 686                    | 37 697                | 2 469                                 | 47 550              |
| 1980 .....    | 1 458 318 | 1 183 286             | 15 169                        | 101 975                     | 53 276                    | 48 332                | 3 071                                 | 53 209              |
| 1981 .....    | 1 470 982 | 1 169 964             | 16 013                        | 105 176                     | 59 900                    | 57 373                | 3 538                                 | 59 018              |
| 1982 .....    | 1 467 908 | 1 153 499             | 14 821                        | 110 762                     | 64 428                    | 61 567                | 3 545                                 | 59 286              |
| 1983 .....    | 1 461 075 | 1 158 705             | 11 014                        | 106 809                     | 58 754                    | 66 223                | 3 239                                 | 56 331              |
| 1984 .....    | 1 472 876 | 1 183 485             | 8 225                         | 103 453                     | 52 489                    | 66 797                | 2 967                                 | 55 460              |
| 1985 .....    | 1 469 339 | 1 182 032             | 6 691                         | 103 443                     | 49 970                    | 66 810                | 2 671                                 | 57 722              |
| 1986 .....    | 1 428 489 | 1 135 546             | 6 012                         | 99 301                      | 51 263                    | 72 215                | 2 780                                 | 61 372              |
| 1987 .....    | 1 376 388 | 1 075 722             | 6 758                         | 97 619                      | 54 726                    | 71 267                | 3 261                                 | 67 035              |
| 1988 .....    | 1 312 664 | 1 006 793             | 6 096                         | 96 072                      | 56 209                    | 70 034                | 3 963                                 | 73 497              |
| 1989 .....    | 1 242 144 | 934 815               | 5 772                         | 91 915                      | 52 367                    | 74 653                | 4 116                                 | 78 506              |
| 1990 .....    | 1 202 525 | 896 750               | 5 488                         | 88 439                      | 49 273                    | 75 721                | 3 796                                 | 83 058              |
| 1991 4) ..... | 1 194 139 | 881 457               | 5 485                         | 88 573                      | 49 374                    | 79 449                | 3 529                                 | 86 272              |
| Weiblich      |           |                       |                               |                             |                           |                       |                                       |                     |
| 1960 .....    | 820 825   | 732 301               | -                             | 88 521                      | -                         | -                     | 3                                     | .                   |
| 1965 .....    | 886 984   | 784 886               | 5 619                         | 96 477                      | -                         | -                     | 2                                     | .                   |
| 1970 .....    | 839 005   | 670 844               | 7 464                         | 112 602                     | 9 305                     | 2 612                 | 38                                    | 36 140              |
| 1971 .....    | 844 506   | 659 532               | 6 371                         | 118 561                     | 15 406                    | 5 157                 | 163                                   | 39 316              |
| 1972 .....    | 884 349   | 673 864               | 6 897                         | 132 485                     | 20 025                    | 6 644                 | 293                                   | 44 141              |
| 1973 .....    | 906 549   | 671 933               | 7 241                         | 146 784                     | 21 799                    | 9 266                 | 496                                   | 49 030              |
| 1974 .....    | 923 585   | 666 145               | 6 846                         | 161 014                     | 22 312                    | 10 606                | 673                                   | 55 989              |
| 1975 .....    | 924 277   | 657 465               | 6 515                         | 179 510                     | 23 291                    | 11 736                | 686                                   | 45 074              |
| 1976 .....    | 928 163   | 655 737               | 5 576                         | 189 446                     | 22 324                    | 16 048                | 643                                   | 38 389              |
| 1977 .....    | 964 404   | 684 528               | 4 708                         | 199 336                     | 21 000                    | 16 838                | 673                                   | 37 321              |
| 1978 .....    | 1 036 537 | 735 485               | 4 095                         | 216 739                     | 20 799                    | 19 303                | 745                                   | 39 371              |
| 1979 .....    | 1 092 143 | 774 277               | 5 849                         | 221 980                     | 23 200                    | 25 509                | 878                                   | 40 450              |
| 1980 .....    | 1 117 926 | 786 368               | 6 543                         | 223 626                     | 26 052                    | 32 620                | 955                                   | 41 762              |
| 1981 .....    | 1 127 264 | 776 852               | 6 781                         | 229 149                     | 29 997                    | 39 667                | 1 164                                 | 43 654              |
| 1982 .....    | 1 133 339 | 763 276               | 6 091                         | 245 598                     | 30 460                    | 43 122                | 1 166                                 | 43 626              |
| 1983 .....    | 1 155 692 | 784 641               | 4 658                         | 249 801                     | 27 652                    | 44 802                | 1 145                                 | 42 993              |
| 1984 .....    | 1 184 902 | 820 431               | 3 940                         | 243 816                     | 25 591                    | 46 780                | 1 001                                 | 43 343              |
| 1985 .....    | 1 199 174 | 842 909               | 3 127                         | 236 293                     | 24 746                    | 46 704                | 961                                   | 44 434              |
| 1986 .....    | 1 172 333 | 836 593               | 2 120                         | 219 339                     | 24 294                    | 48 434                | 1 079                                 | 40 474              |
| 1987 .....    | 1 132 127 | 809 653               | 2 899                         | 204 218                     | 24 338                    | 48 465                | 1 388                                 | 41 166              |
| 1988 .....    | 1 088 426 | 779 507               | 2 613                         | 189 182                     | 25 757                    | 48 174                | 1 702                                 | 41 491              |
| 1989 .....    | 1 014 807 | 725 540               | 2 435                         | 170 291                     | 25 312                    | 48 872                | 1 844                                 | 40 513              |
| 1990 .....    | 959 667   | 681 910               | 2 337                         | 157 167                     | 25 210                    | 50 342                | 1 916                                 | 40 785              |
| 1991 4) ..... | 939 614   | 661 869               | 2 337                         | 153 184                     | 26 059                    | 51 082                | 2 009                                 | 43 074              |

\*) Früheres Bundesgebiet.

1) Einschl. Berufs-sonderschulen, Berufsvorbereitungs- und Berufsgrundbildungsjahr.

2) In Nordrhein-Westfalen: Kollegschaften.

3) Einschl. Fach-/Berufsakademien.

4) Vorläufiges Ergebnis.

# 5 BERUFLICHE SCHULEN

## 5.5 Prognose der Schüler nach Schularten \*)

| Schuljahr            | Insgesamt | Berufs-<br>schulen 1) | Berufs-<br>aufbau-<br>schulen | Berufs-<br>fach-<br>schulen | Fach-<br>ober-<br>schulen | Fachgym-<br>nasien 2) | Berufs-/<br>Technische<br>Oberschulen | Fach-<br>schulen 3) |
|----------------------|-----------|-----------------------|-------------------------------|-----------------------------|---------------------------|-----------------------|---------------------------------------|---------------------|
| Anzahl               |           |                       |                               |                             |                           |                       |                                       |                     |
| 1992 .....           | 2 014 598 | 1 474 397             | 6 588                         | 228 787                     | 66 698                    | 117 330               | 4 504                                 | 116 294             |
| 1993 .....           | 1 953 987 | 1 430 163             | 6 404                         | 221 897                     | 64 528                    | 112 720               | 4 203                                 | 114 072             |
| 1994 .....           | 1 917 911 | 1 404 021             | 6 374                         | 218 027                     | 63 239                    | 109 900               | 3 962                                 | 112 388             |
| 1995 .....           | 1 906 430 | 1 396 513             | 6 236                         | 218 738                     | 62 329                    | 108 320               | 3 881                                 | 110 413             |
| 1996 .....           | 1 926 536 | 1 411 863             | 6 115                         | 223 319                     | 63 134                    | 109 240               | 3 837                                 | 109 028             |
| 1997 .....           | 1 958 316 | 1 436 170             | 6 065                         | 227 899                     | 64 522                    | 112 140               | 3 849                                 | 107 671             |
| 1998 .....           | 1 987 205 | 1 461 294             | 6 194                         | 229 179                     | 65 556                    | 114 380               | 3 890                                 | 106 712             |
| 1999 .....           | 2 007 541 | 1 478 131             | 6 280                         | 230 338                     | 66 359                    | 116 320               | 3 901                                 | 106 212             |
| 2000 .....           | 2 009 108 | 1 480 333             | 6 328                         | 229 360                     | 66 546                    | 116 790               | 3 990                                 | 105 761             |
| 2001 .....           | 2 013 770 | 1 484 916             | 6 307                         | 229 438                     | 66 444                    | 117 320               | 4 130                                 | 105 215             |
| 2002 .....           | 2 031 111 | 1 497 266             | 6 265                         | 232 888                     | 66 995                    | 118 300               | 4 237                                 | 105 160             |
| 2003 .....           | 2 063 570 | 1 521 529             | 6 226                         | 237 594                     | 67 929                    | 120 770               | 4 283                                 | 105 239             |
| 2004 .....           | 2 108 353 | 1 555 959             | 6 403                         | 244 115                     | 69 178                    | 122 680               | 4 271                                 | 105 747             |
| 2005 .....           | 2 156 389 | 1 594 209             | 6 483                         | 249 170                     | 70 603                    | 125 440               | 4 234                                 | 106 250             |
| 2006 .....           | 2 201 239 | 1 628 915             | 6 594                         | 253 316                     | 71 927                    | 129 260               | 4 249                                 | 106 978             |
| 2007 .....           | 2 231 326 | 1 653 650             | 6 733                         | 254 672                     | 72 882                    | 131 660               | 4 318                                 | 107 411             |
| 2008 .....           | 2 249 196 | 1 668 994             | 6 805                         | 255 198                     | 73 488                    | 132 580               | 4 406                                 | 107 725             |
| 2009 .....           | 2 256 301 | 1 674 702             | 6 842                         | 254 902                     | 73 972                    | 133 220               | 4 521                                 | 108 142             |
| 2010 .....           | 2 249 791 | 1 670 769             | 6 853                         | 252 478                     | 73 674                    | 133 080               | 4 629                                 | 108 308             |
| Prozent              |           |                       |                               |                             |                           |                       |                                       |                     |
| 1992 .....           | 100       | 73,2                  | 0,3                           | 11,4                        | 3,3                       | 5,8                   | 0,2                                   | 5,8                 |
| 1993 .....           | 100       | 73,2                  | 0,3                           | 11,4                        | 3,3                       | 5,8                   | 0,2                                   | 5,8                 |
| 1994 .....           | 100       | 73,2                  | 0,3                           | 11,4                        | 3,3                       | 5,7                   | 0,2                                   | 5,9                 |
| 1995 .....           | 100       | 73,3                  | 0,3                           | 11,5                        | 3,3                       | 5,7                   | 0,2                                   | 5,8                 |
| 1996 .....           | 100       | 73,3                  | 0,3                           | 11,6                        | 3,3                       | 5,7                   | 0,2                                   | 5,7                 |
| 1997 .....           | 100       | 73,3                  | 0,3                           | 11,6                        | 3,3                       | 5,7                   | 0,2                                   | 5,5                 |
| 1998 .....           | 100       | 73,5                  | 0,3                           | 11,5                        | 3,3                       | 5,8                   | 0,2                                   | 5,4                 |
| 1999 .....           | 100       | 73,6                  | 0,3                           | 11,5                        | 3,3                       | 5,8                   | 0,2                                   | 5,3                 |
| 2000 .....           | 100       | 73,7                  | 0,3                           | 11,4                        | 3,3                       | 5,8                   | 0,2                                   | 5,3                 |
| 2001 .....           | 100       | 73,7                  | 0,3                           | 11,4                        | 3,3                       | 5,8                   | 0,2                                   | 5,2                 |
| 2002 .....           | 100       | 73,7                  | 0,3                           | 11,5                        | 3,3                       | 5,8                   | 0,2                                   | 5,2                 |
| 2003 .....           | 100       | 73,7                  | 0,3                           | 11,5                        | 3,3                       | 5,9                   | 0,2                                   | 5,1                 |
| 2004 .....           | 100       | 73,8                  | 0,3                           | 11,6                        | 3,3                       | 5,8                   | 0,2                                   | 5,0                 |
| 2005 .....           | 100       | 73,9                  | 0,3                           | 11,6                        | 3,3                       | 5,8                   | 0,2                                   | 4,9                 |
| 2006 .....           | 100       | 74,0                  | 0,3                           | 11,5                        | 3,3                       | 5,9                   | 0,2                                   | 4,9                 |
| 2007 .....           | 100       | 74,1                  | 0,3                           | 11,4                        | 3,3                       | 5,9                   | 0,2                                   | 4,8                 |
| 2008 .....           | 100       | 74,2                  | 0,3                           | 11,3                        | 3,3                       | 5,9                   | 0,2                                   | 4,8                 |
| 2009 .....           | 100       | 74,2                  | 0,3                           | 11,3                        | 3,3                       | 5,9                   | 0,2                                   | 4,8                 |
| 2010 .....           | 100       | 74,3                  | 0,3                           | 11,2                        | 3,3                       | 5,9                   | 0,2                                   | 4,8                 |
| Meßzahl (1980 = 100) |           |                       |                               |                             |                           |                       |                                       |                     |
| 1992 .....           | 78        | 75                    | 30                            | 70                          | 84                        | 145                   | 112                                   | 122                 |
| 1993 .....           | 76        | 73                    | 29                            | 68                          | 81                        | 139                   | 104                                   | 120                 |
| 1994 .....           | 74        | 71                    | 29                            | 67                          | 80                        | 136                   | 98                                    | 118                 |
| 1995 .....           | 74        | 71                    | 29                            | 67                          | 79                        | 134                   | 96                                    | 116                 |
| 1996 .....           | 75        | 72                    | 28                            | 69                          | 80                        | 135                   | 95                                    | 115                 |
| 1997 .....           | 76        | 73                    | 28                            | 70                          | 81                        | 139                   | 96                                    | 113                 |
| 1998 .....           | 77        | 74                    | 29                            | 70                          | 83                        | 141                   | 97                                    | 112                 |
| 1999 .....           | 78        | 75                    | 29                            | 71                          | 84                        | 144                   | 97                                    | 112                 |
| 2000 .....           | 78        | 75                    | 29                            | 70                          | 84                        | 144                   | 99                                    | 111                 |
| 2001 .....           | 78        | 75                    | 29                            | 70                          | 84                        | 145                   | 103                                   | 111                 |
| 2002 .....           | 79        | 76                    | 29                            | 72                          | 84                        | 146                   | 105                                   | 111                 |
| 2003 .....           | 80        | 77                    | 29                            | 73                          | 86                        | 149                   | 106                                   | 111                 |
| 2004 .....           | 82        | 79                    | 29                            | 75                          | 87                        | 152                   | 106                                   | 111                 |
| 2005 .....           | 84        | 81                    | 30                            | 77                          | 89                        | 155                   | 105                                   | 112                 |
| 2006 .....           | 85        | 83                    | 30                            | 78                          | 91                        | 160                   | 106                                   | 113                 |
| 2007 .....           | 87        | 84                    | 31                            | 78                          | 92                        | 163                   | 107                                   | 113                 |
| 2008 .....           | 87        | 85                    | 31                            | 78                          | 93                        | 164                   | 109                                   | 113                 |
| 2009 .....           | 88        | 85                    | 32                            | 78                          | 93                        | 165                   | 112                                   | 114                 |
| 2010 .....           | 87        | 85                    | 32                            | 78                          | 93                        | 164                   | 115                                   | 114                 |

\*) Früheres Bundesgebiet.

1) Einschl. Berufssonderschulen, Berufsvorbereitungs- und Berufsgrundbildungsjahr.

2) In Nordrhein-Westfalen: Kollegschaften.

3) Einschl. Fach-/Berufsakademien.

Quelle: Ständige Konferenz der Kultusminister der Länder in der Bundesrepublik Deutschland (KMK), Bonn

## 5 BERUFLICHE SCHULEN

## 5.6 Schüler 1991 nach Schularten und Ländern

| Land                                       | Insgesamt | Berufs-<br>schulen 1) | Berufs-<br>aufbau-<br>schulen | Berufs-<br>fach-<br>schulen | Fach-<br>ober-<br>schulen | Fachgym-<br>nasien 2) | Berufs-/<br>Technische<br>Ober-<br>schulen | Fachschulen<br>früheres<br>Bundes-<br>gebiet 3) | Neue<br>Bundes-<br>länder |
|--|-----------|-----------------------|-------------------------------|-----------------------------|---------------------------|-----------------------|--|---|---------------------------|
| Insgesamt                                  |           |                       |                               |                             |                           |                       |  |   |                           |
| Deutschland 4)                             | 2 472 337 | 1 815 290             | 7 928                         | 247 585                     | 76 490                    | 138 414               | 5 538                                      | 129 346   | 51 746                    |
| Baden-Württemberg                          | 364 418   | 233 661               | 1 240                         | 77 430                      | -                         | 30 869                | 1 475                                      | 19 803  | -                         |
| Bayern                                     | 360 538   | 286 960               | 3 996                         | 15 100                      | 23 318                    | -                     | 4 123                                      | 27 041  | -                         |
| Berlin                                     | 75 002    | 60 793                | -                             | 4 515                       | 2 812                     | 1 378                 | -  | 5 504   | -                         |
| Brandenburg                                | 53 213    | 43 775                | -                             | 1 807                       | 361                       | 1 494                 | -  | -   | 5 776                     |
| Bremen                                     | 29 069    | 23 341                | 77                            | 3 325                       | 1 557                     | -                     | -  | 769   | -                         |
| Hamburg                                    | 60 145    | 43 310                | 185                           | 7 850                       | 2 093                     | -                     | -  | 3 812   | -                         |
| Hessen                                     | 178 319   | 135 762               | 364                           | 13 224                      | 9 268                     | 8 332                 | -  | 11 369  | -                         |
| Niedersachsen                              | 45 393    | 37 485                | -                             | 2 492                       | 181                       | 2 618                 | -  | -   | 2 617                     |
| Mecklenburg-Vorpommern                     | 265 462   | 204 026               | 270                           | 27 620                      | 8 884                     | 11 153                | -  | 13 509  | -                         |
| Nordrhein-Westfalen                        | 556 830   | 375 801               | -                             | 66 287                      | 18 622                    | 67 408                | -  | 28 712  | -                         |
| Rheinland-Pfalz                            | 116 008   | 86 118                | 890                           | 13 089                      | 4 234                     | 2 610                 | -  | 9 067   | -                         |
| Saarland                                   | 35 219    | 24 419                | 433                           | 4 174                       | 2 747                     | -                     | -  | 3 446   | -                         |
| Sachsen                                    | 117 626   | 90 697                | -                             | -                           | -                         | -                     | -  | -   | 26 929                    |
| Sachsen-Anhalt                             | 60 841    | 52 662                | 106                           | 657                         | 168                       | 303                   | -  | -   | 6 945                     |
| Schleswig-Holstein                         | 92 743    | 69 135                | 387                           | 9 143                       | 1 898                     | 5 866                 | -  | 6 314   | -                         |
| Thüringen                                  | 61 511    | 47 345                | -                             | 872                         | 347                       | 3 468                 | -  | -   | 9 479                     |
| Nachrichtlich:<br>früheres Bundesgebiet 5) | 2 133 753 | 1 543 326             | 7 822                         | 241 757                     | 75 433                    | 130 531               | 5 538                                      | 129 346   | -                         |
| Neue Bundesländer 6)                       | 338 584   | 271 964               | 106                           | 5 820                       | 1 057                     | 7 883                 | -  | -   | 51 746                    |
| Männlich                                   |           |                       |                               |                             |                           |                       |  |   |                           |
| Deutschland 4)                             | 1 383 405 | 1 048 270             | 5 525                         | 89 326                      | 50 087                    | 84 438                | 3 529                                      | 86 272  | 15 958                    |
| Baden-Württemberg                          | 203 848   | 133 724               | 988                           | 35 108                      | -                         | 17 047                | 1 073                                      | 15 908  | -                         |
| Bayern                                     | 201 111   | 163 576               | 2 360                         | 2 456                       | 14 766                    | -                     | 2 456                                      | 15 497  | -                         |
| Berlin                                     | 41 830    | 35 499                | -                             | 1 456                       | 1 812                     | 845                   | -  | 2 218   | -                         |
| Brandenburg                                | 31 639    | 27 366                | -                             | 438                         | 219                       | 1 019                 | -  | -   | 2 597                     |
| Bremen                                     | 15 955    | 13 275                | 59                            | 1 431                       | 806                       | -                     | -  | 304   | -                         |
| Hamburg                                    | 32 901    | 24 813                | 123                           | 2 713                       | 1 262                     | 1 913                 | -  | 2 077   | -                         |
| Hessen                                     | 101 097   | 77 644                | 287                           | 4 917                       | 6 077                     | 5 036                 | -  | 7 136   | -                         |
| Mecklenburg-Vorpommern                     | 26 346    | 23 446                | -                             | 112                         | 123                       | 1 615                 | -  | -   | 1 050                     |
| Niedersachsen                              | 146 943   | 118 276               | 260                           | 7 108                       | 6 383                     | 6 231                 | -  | 8 685   | -                         |
| Nordrhein-Westfalen                        | 312 924   | 211 682               | -                             | 22 644                      | 12 074                    | 43 461                | -  | 23 063  | -                         |
| Rheinland-Pfalz                            | 65 210    | 49 583                | 702                           | 5 318                       | 3 038                     | 1 606                 | -  | 4 963   | -                         |
| Saarland                                   | 20 648    | 14 163                | 411                           | 1 768                       | 1 659                     | -                     | -  | 2 647   | -                         |
| Sachsen                                    | 63 534    | 55 644                | -                             | -                           | -                         | -                     | -  | -   | 7 890                     |
| Sachsen-Anhalt                             | 33 806    | 31 347                | 40                            | 77                          | 139                       | 167                   | -  | -   | 2 036                     |
| Schleswig-Holstein                         | 51 672    | 39 222                | 295                           | 3 654                       | 1 417                     | 3 310                 | -  | 3 774   | -                         |
| Thüringen                                  | 33 941    | 29 010                | -                             | 126                         | 232                       | 2 188                 | -  | -   | 2 385                     |
| Nachrichtlich:<br>früheres Bundesgebiet 5) | 1 194 139 | 881 457               | 5 485                         | 88 573                      | 49 374                    | 79 449                | 3 529                                      | 86 272  | -                         |
| Neue Bundesländer 6)                       | 189 266   | 166 813               | 40                            | 753                         | 713                       | 4 989                 | -  | -   | 15 958                    |
| Weiblich                                   |           |                       |                               |                             |                           |                       |  |   |                           |
| Deutschland 4)                             | 1 088 932 | 767 020               | 2 403                         | 158 259                     | 26 403                    | 53 976                | 2 009                                      | 43 074  | 35 788                    |
| Baden-Württemberg                          | 160 570   | 99 937                | 252                           | 42 322                      | -                         | 13 822                | 342  | 3 895   | -                         |
| Bayern                                     | 159 427   | 123 384               | 1 636                         | 12 644                      | 8 552                     | -                     | 1 667                                      | 11 544  | -                         |
| Berlin                                     | 33 172    | 25 294                | -                             | 3 059                       | 1 000                     | 513                   | -  | 3 286   | -                         |
| Brandenburg                                | 21 574    | 16 409                | -                             | 1 369                       | 142                       | 475                   | -  | -   | 3 179                     |
| Bremen                                     | 13 114    | 10 066                | 18                            | 1 894                       | 671                       | -                     | -  | 465   | -                         |
| Hamburg                                    | 27 244    | 18 497                | 42                            | 5 137                       | 811                       | 1 002                 | -  | 1 735   | -                         |
| Hessen                                     | 77 222    | 58 118                | 77                            | 8 307                       | 3 191                     | 3 296                 | -  | 4 233   | -                         |
| Mecklenburg-Vorpommern                     | 19 047    | 14 039                | -                             | 2 380                       | 58                        | 1 003                 | -  | -   | 1 567                     |
| Niedersachsen                              | 118 519   | 85 750                | 10                            | 20 512                      | 2 501                     | 4 922                 | -  | 4 824   | -                         |
| Nordrhein-Westfalen                        | 243 906   | 164 119               | -                             | 43 643                      | 6 548                     | 23 967                | -  | 5 649   | -                         |
| Rheinland-Pfalz                            | 50 798    | 36 535                | 188                           | 7 771                       | 1 196                     | 1 004                 | -  | 4 104   | -                         |
| Saarland                                   | 14 571    | 10 256                | 22                            | 2 406                       | 1 088                     | -                     | -  | 799   | -                         |
| Sachsen                                    | 54 092    | 35 053                | -                             | -                           | -                         | -                     | -  | -   | 19 039                    |
| Sachsen-Anhalt                             | 27 035    | 21 315                | 66                            | 580                         | 29                        | 136                   | -  | -   | 4 909                     |
| Schleswig-Holstein                         | 41 071    | 29 913                | 92                            | 5 489                       | 481                       | 2 556                 | -  | 2 540   | -                         |
| Thüringen                                  | 27 570    | 18 335                | -                             | 746                         | 115                       | 1 280                 | -  | -   | 7 094                     |
| Nachrichtlich:<br>früheres Bundesgebiet 5) | 939 614   | 661 869               | 2 337                         | 153 184                     | 26 059                    | 51 082                | 2 009                                      | 43 074  | -                         |
| Neue Bundesländer 6)                       | 149 318   | 105 151               | 66                            | 5 075                       | 344                       | 2 894                 | -  | -   | 35 788                    |

1) Einschl. Berufssonderschulen, Berufsvorbereitungs- und Berufsgrundbildungsjahr. 4) Bundesrepublik Deutschland nach dem Gebietsstand ab dem 3.10.1990.  
2) In Nordrhein-Westfalen: Kollegschen. 5) Einschl. Berlin (Ost).  
3) Einschl. Fach-/Berufsakademien. 6) Ohne Berlin (Ost).

## 5.7 Schüler 1991 in Berufsschulen, im Berufsvorbereitungs- und Berufsgrundbildungsjahr

| Land                                       | Berufsschulen 1) |          |          | Berufsvorbereitungsjahr |          |          | Berufsgrundbildungsjahr |          |          |
|--|------------------|----------|----------|-------------------------|----------|----------|-------------------------|----------|----------|
|  | Insgesamt        | männlich | weiblich | Insgesamt               | männlich | weiblich | Insgesamt               | männlich | weiblich |
| Deutschland 2)                             | 1 696 979        | 970 298  | 726 681  | 32 120                  | 19 630   | 12 490   | 86 191                  | 58 342   | 27 849   |
| Baden-Württemberg                          | 223 486          | 126 831  | 96 655   | 6 499                   | 3 534    | 2 965    | 3 676                   | 3 359    | 317      |
| Bayern                                     | 230 088          | 131 395  | 106 693  | 2 092                   | 939      | 1 153    | 46 780                  | 31 242   | 15 538   |
| Berlin                                     | 57 340           | 33 337   | 24 003   | 2 986                   | 2 002    | 984      | 467                     | 160      | 307      |
| Brandenburg                                | 43 335           | 27 198   | 16 137   | -                       | -        | -        | 440                     | 168      | 272      |
| Bremen                                     | 22 721           | 12 928   | 9 793    | 401                     | 242      | 159      | 219                     | 105      | 114      |
| Hamburg                                    | 40 296           | 22 949   | 17 347   | 2 341                   | 1 391    | 950      | 673                     | 473      | 200      |
| Hessen                                     | 128 055          | 72 266   | 55 789   | 1 799                   | 1 125    | 674      | 4 783                   | 3 579    | 1 204    |
| Mecklenburg-Vorpommern                     | 35 509           | 22 163   | 13 366   | 1 664                   | 1 254    | 410      | 312                     | 69       | 263      |
| Niedersachsen                              | 186 855          | 105 819  | 81 036   | 3 650                   | 2 371    | 1 279    | 13 521                  | 10 086   | 3 435    |
| Nordrhein-Westfalen                        | 368 446          | 207 728  | 160 718  | 2 821                   | 1 812    | 1 009    | 4 534                   | 2 142    | 2 392    |
| Rheinland-Pfalz                            | 79 268           | 45 016   | 34 252   | 2 083                   | 1 199    | 884      | 4 767                   | 3 368    | 1 399    |
| Saarland                                   | 22 627           | 12 999   | 9 628    | 215                     | 143      | 72       | 1 577                   | 1 021    | 556      |
| Sachsen                                    | 88 572           | 54 317   | 34 255   | 1 617                   | 1 084    | 533      | 508                     | 243      | 265      |
| Sachsen-Anhalt                             | 50 971           | 30 397   | 20 574   | 1 258                   | 828      | 430      | 433                     | 122      | 311      |
| Schleswig-Holstein                         | 67 478           | 38 287   | 29 191   | 560                     | 323      | 237      | 1 097                   | 612      | 485      |
| Thüringen                                  | 43 932           | 26 688   | 17 244   | 1 009                   | 709      | 300      | 2 404                   | 1 613    | 791      |
| Nachrichtlich:<br>früheres Bundesgebiet 3) | 1 434 660        | 809 555  | 625 105  | 26 572                  | 15 755   | 10 817   | 82 094                  | 56 147   | 25 947   |
| Neue Bundesländer 4)                       | 262 319          | 160 743  | 101 576  | 5 548                   | 3 875    | 1 673    | 4 097                   | 2 195    | 1 902    |

1) Einschl. Berufssonderschulen. 3) Einschl. Berlin (Ost).  
2) Bundesrepublik Deutschland nach dem Gebietsstand ab dem 3.10.1990. 4) Ohne Berlin (Ost).

## 5 BERUFLICHE SCHULEN

## 5.8 Schüler 1990 nach Schularten, Geburtsjahren und Schuljahrgängen \*)

| Geburtsjahr<br>Schuljahrgang bzw.<br>Ausbildungsjahr | Insgesamt | Berufs-<br>schulen 1) | Berufs-<br>aufbau-<br>schulen | Berufs-<br>fach-<br>schulen | Fach-<br>ober-<br>schulen | Fachgym-<br>nasien 2) | Berufs-/<br>Technische<br>Oberschulen | Fach-<br>schulen 3) |
|--|-----------|-----------------------|-------------------------------|-----------------------------|---------------------------|-----------------------|---------------------------------------|---------------------|
| Schüler nach Geburtsjahren                           |           |                       |                               |                             |                           |                       |                                       |                     |
| männlich   |           |                       |                               |                             |                           |                       |                                       |                     |
| 1975 und später ....                                 | 30 054    | 24 811                | -                             | 5 243                       | -                         | -                     | -                                     | -                   |
| 1974 .....   | 116 595   | 91 531                | -                             | 18 068                      | 1 813 a)                  | - 5 183 a)            | -                                     | -                   |
| 1973 .....   | 204 258   | 162 501               | -                             | 22 794                      | 4 563                     | 14 400                | -                                     | -                   |
| 1972 .....   | 229 465   | 189 316               | 609 a)                        | 14 866                      | 5 380                     | 18 635                | 10 a)                                 | 649 a)              |
| 1971 .....   | 193 850   | 160 064               | 1 051                         | 8 145                       | 6 644                     | 15 792                | 241                                   | 1 913               |
| 1970 .....   | 295 799   | 268 527 b)            | 850                           | 5 065                       | 8 747                     | 8 922                 | 712                                   | 2 976               |
| 1969 .....   | 21 619    | -                     | 724                           | 3 658                       | 7 730                     | 4 837                 | 970                                   | 3 700               |
| 1968 .....   | 42 829    | -                     | 2 254 b)                      | 10 600 b)                   | 14 396 b)                 | 7 952 b)              | 1 863 b)                              | 5 764               |
| 1967 .....   | 8 618     | -                     | -                             | -                           | -                         | -                     | -                                     | 8 618               |
| 1966 .....   | 11 908    | -                     | -                             | -                           | -                         | -                     | -                                     | 11 908              |
| 1965 .....   | 10 215    | -                     | -                             | -                           | -                         | -                     | -                                     | 10 215              |
| 1964 .....   | 8 689     | -                     | -                             | -                           | -                         | -                     | -                                     | 8 689               |
| 1963 und früher ....                                 | 28 626    | -                     | -                             | -                           | -                         | -                     | -                                     | 28 626              |
| Zusammen ...   | 1 202 525 | 896 750               | 5 488                         | 88 439                      | 49 273                    | 75 721                | 3 796                                 | 83 058              |
| weiblich   |           |                       |                               |                             |                           |                       |                                       |                     |
| 1975 und später ....                                 | 25 179    | 16 440                | -                             | 8 739                       | -                         | -                     | -                                     | -                   |
| 1974 .....   | 103 933   | 66 081                | -                             | 31 314                      | 2 105 a)                  | 4 433 a)              | -                                     | -                   |
| 1973 .....   | 175 812   | 120 648               | -                             | 39 984                      | 4 656                     | 10 524                | -                                     | -                   |
| 1972 .....   | 182 896   | 137 758               | 947 a)                        | 24 809                      | 4 427                     | 12 464                | 38 a)                                 | 2 453 a)            |
| 1971 .....   | 154 130   | 120 384               | 316                           | 15 442                      | 3 476                     | 9 981                 | 201                                   | 4 330               |
| 1970 .....   | 246 519   | 220 599 b)            | 225                           | 11 630                      | 2 877                     | 5 828                 | 316                                   | 5 044               |
| 1969 .....   | 18 645    | -                     | 180                           | 7 796                       | 2 117                     | 3 373                 | 323                                   | 4 856               |
| 1968 .....   | 32 353    | -                     | 669 b)                        | 17 453 b)                   | 5 552 b)                  | 3 739 b)              | 1 038 b)                              | 3 902               |
| 1967 .....   | 3 330     | -                     | -                             | -                           | -                         | -                     | -                                     | 3 330               |
| 1966 .....   | 3 064     | -                     | -                             | -                           | -                         | -                     | -                                     | 3 064               |
| 1965 .....   | 2 329     | -                     | -                             | -                           | -                         | -                     | -                                     | 2 329               |
| 1964 .....   | 1 821     | -                     | -                             | -                           | -                         | -                     | -                                     | 1 821               |
| 1963 und früher ....                                 | 9 656     | -                     | -                             | -                           | -                         | -                     | -                                     | 9 656               |
| Zusammen ...   | 959 667   | 681 910               | 2 337                         | 157 167                     | 25 210                    | 50 342                | 1 916                                 | 40 785              |
| insgesamt  |           |                       |                               |                             |                           |                       |                                       |                     |
| 1975 und später ....                                 | 55 233    | 41 251                | -                             | 13 982                      | -                         | -                     | -                                     | -                   |
| 1974 .....   | 220 528   | 157 612               | -                             | 49 382                      | 3 918 a)                  | 9 616 a)              | -                                     | -                   |
| 1973 .....   | 380 070   | 283 149               | -                             | 62 778                      | 9 219                     | 24 924                | -                                     | -                   |
| 1972 .....   | 412 361   | 327 074               | 1 556 a)                      | 39 675                      | 9 807                     | 31 099                | 48 a)                                 | 3 102 a)            |
| 1971 .....   | 347 980   | 280 448               | 1 367                         | 23 587                      | 10 120                    | 25 773                | 442                                   | 6 243               |
| 1970 .....   | 542 318   | 489 126 b)            | 1 075                         | 16 695                      | 11 624                    | 14 750                | 1 028                                 | 8 020               |
| 1969 .....   | 40 264    | -                     | 904                           | 11 454                      | 9 847                     | 8 210                 | 1 293                                 | 8 556               |
| 1968 .....   | 75 182    | -                     | 2 923 b)                      | 28 053 b)                   | 19 948 b)                 | 11 691 b)             | 2 901 b)                              | 9 666               |
| 1967 .....   | 11 948    | -                     | -                             | -                           | -                         | -                     | -                                     | 11 948              |
| 1966 .....   | 14 972    | -                     | -                             | -                           | -                         | -                     | -                                     | 14 972              |
| 1965 .....   | 12 544    | -                     | -                             | -                           | -                         | -                     | -                                     | 12 544              |
| 1964 .....   | 10 510    | -                     | -                             | -                           | -                         | -                     | -                                     | 10 510              |
| 1963 und früher ....                                 | 38 282    | -                     | -                             | -                           | -                         | -                     | -                                     | 38 282              |
| Insgesamt ...  | 2 162 192 | 1 578 660             | 7 825                         | 245 606                     | 74 483                    | 126 063               | 5 712                                 | 123 843             |
| Schüler nach Schuljahrgängen bzw. Ausbildungsjahren  |           |                       |                               |                             |                           |                       |                                       |                     |
| männlich   |           |                       |                               |                             |                           |                       |                                       |                     |
| 1. ....  | 420 602   | 273 753               | 5 145                         | 58 790                      | 11 078                    | 27 771 c)             | -                                     | 44 065              |
| 2. ....  | 387 592   | 269 521               | 233                           | 25 936                      | 38 195                    | 23 609                | 1 879                                 | 28 219              |
| 3. ....  | 394 271   | 353 476 d)            | 110                           | 3 653 e)                    | -                         | 24 341 f)             | 1 917                                 | 10 774              |
| Zusammen ...   | 1 202 525 | 896 750               | 5 488                         | 88 439                      | 49 273                    | 75 721                | 3 796                                 | 83 058              |
| weiblich   |           |                       |                               |                             |                           |                       |                                       |                     |
| 1. ....  | 374 659   | 228 450               | 2 304                         | 94 921                      | 9 428                     | 20 104 c)             | -                                     | 19 452              |
| 2. ....  | 334 737   | 231 497               | 28                            | 54 780                      | 15 782                    | 16 413                | 1 063                                 | 15 174              |
| 3. ....  | 250 271   | 221 963 d)            | 5                             | 7 466 e)                    | -                         | 13 825 f)             | 853                                   | 6 159               |
| Zusammen ...   | 959 667   | 681 910               | 2 337                         | 157 167                     | 25 210                    | 50 342                | 1 916                                 | 40 785              |
| insgesamt  |           |                       |                               |                             |                           |                       |                                       |                     |
| 1. ....  | 795 261   | 502 203               | 7 449                         | 153 711                     | 20 506                    | 47 875 c)             | -                                     | 63 517              |
| 2. ....  | 722 329   | 501 018               | 261                           | 80 716                      | 53 977                    | 40 022                | 2 942                                 | 43 393              |
| 3. ....  | 644 542   | 575 439 d)            | 115                           | 11 119 e)                   | -                         | 38 166 f)             | 2 770                                 | 16 933              |
| Insgesamt ...  | 2 162 192 | 1 578 660             | 7 825                         | 245 606                     | 74 483                    | 126 063               | 5 712                                 | 123 843             |

\*) Früheres Bundesgebiet.

1) Einschl. Berufssonderschulen, Berufsvorbereitungsjahr und Berufsrundbildungsjahr.

2) In Nordrhein-Westfalen: Kollegschaften.

3) Einschl. Fach-/Berufsakademien.

a) Einschl. späterer Geburtsjahre.

b) Einschl. früherer Geburtsjahre.

c) Einschl. 508 (männl. 254, weibl. 254) Schüler der 8. - 10. Klassenstufe in Baden-Württemberg.

d) Einschl. 93 498 (männl. 81 344, weibl. 12 154) Schüler im 4. Schuljahrgang.

e) Einschl. 174 (männl. 89, weibl. 85) Schüler im 4. Schuljahrgang.

f) Einschl. 4 331 (männl. 3 845, weibl. 486) Schüler im 4. Schuljahrgang an Kollegschaften in Nordrhein-Westfalen.

# 5 BERUFLICHE SCHULEN

## 5.9 Schüler 1990 nach Schularten und schulischer Vorbildung \*)

| Schulische Vorbildung                                  | Insgesamt | Berufs-<br>schulen 1) | Berufs-<br>aufbau-<br>schulen | Berufs-<br>fach-<br>schulen | Fach-<br>ober-<br>schulen | Fachgym-<br>nasien 2) | Berufs-/<br>Technische<br>Oberschulen | Fach-<br>schulen 3) |
|--|-----------|-----------------------|-------------------------------|-----------------------------|---------------------------|-----------------------|---------------------------------------|---------------------|
| Nach Beendigung der<br>Vollzeitschulpflicht .....      | 606 392   | 487 680               | 7 453                         | 83 360                      | 623                       | 5 974                 | —                                     | 21 302              |
| ohne Hauptschulabschluß ...                            | 92 264    | 85 319                | 4                             | 4 378                       | 6                         | 2 382                 | —                                     | 175                 |
| mit Hauptschulabschluß ....                            | 514 128   | 402 361               | 7 449                         | 78 982                      | 617                       | 3 592                 | —                                     | 21 127              |
| Mit Realschul- oder gleich-<br>wertigem Abschluß ..... | 630 458   | 406 750               | 206                           | 76 211                      | 56 042                    | 48 980                | 2 901                                 | 39 368              |
| Mit Hochschul- oder Fach-<br>hochschulreife .....      | 155 650   | 128 945               | —                             | 13 393                      | 66                        | 2 643                 | —                                     | 10 603              |
| Mit sonstiger Vorbildung<br>und ohne Angabe .....      | 769 692   | 555 285               | 166                           | 72 642                      | 17 752                    | 68 466                | 2 811                                 | 52 570              |
| Insgesamt .....  | 2 162 192 | 1 578 660             | 7 825                         | 245 606                     | 74 483                    | 126 063               | 5 712                                 | 123 843             |

\*) Früheres Bundesgebiet.

1) Einschl. Berufssonderschulen, Berufsvorbereitungs-  
und Berufsgrundbildungsjahr.

2) In Nordrhein-Westfalen: Kollegschaften.

3) Einschl. Fach-/Berufsakademien.

## 5.10 Ausländische Schüler nach Schularten \*)

| Schuljahr  | Insgesamt | Berufs-<br>schulen 1) | Berufs-<br>aufbau-<br>schulen | Berufs-<br>fach-<br>schulen | Fach-<br>ober-<br>schulen | Fachgym-<br>nasien 2) | Berufs-/<br>Technische<br>Oberschulen | Fach-<br>schulen 3) |
|------------|-----------|-----------------------|-------------------------------|-----------------------------|---------------------------|-----------------------|---------------------------------------|---------------------|
| 1970 ..... | 26 657    | 20 767                | —                             | 1 406                       | 612 a)                    | .                     | 2                                     | 3 870               |
| 1971 ..... | 35 765    | 28 783                | 348                           | 1 864                       | 840 a)                    | .                     | 8                                     | 3 922               |
| 1972 ..... | 47 310    | 38 803                | 386                           | 2 425                       | 1 214 a)                  | .                     | 10                                    | 4 472               |
| 1973 ..... | 56 314    | 47 859                | 389                           | 4 039                       | 1 346 a)                  | .                     | 9                                     | 2 672               |
| 1974 ..... | 60 872    | 51 063                | 453                           | 4 867                       | 1 629 a)                  | .                     | 14                                    | 2 846               |
| 1975 ..... | 53 730    | 44 035                | 110                           | 5 512                       | 1 727 a)                  | .                     | 16                                    | 2 330               |
| 1976 ..... | 55 850    | 45 745                | 345                           | 5 161                       | 1 569                     | 407                   | 22                                    | 2 601               |
| 1977 ..... | 58 132    | 47 214                | 299                           | 6 048                       | 1 566                     | 506                   | 29                                    | 2 470               |
| 1978 ..... | 64 152    | 52 118                | 268                           | 7 151                       | 1 569                     | 619                   | 35                                    | 2 392               |
| 1979 ..... | 74 510    | 60 489                | 302                           | 8 444                       | 1 680                     | 1 042                 | 38                                    | 2 515               |
| 1980 ..... | 101 046   | 83 753                | 360                           | 10 740                      | 1 912                     | 1 771                 | 43                                    | 2 467               |
| 1981 ..... | 122 210   | 99 885                | 414                           | 13 238                      | 2 484                     | 3 319                 | 54                                    | 2 816               |
| 1982 ..... | 124 115   | 98 319                | 383                           | 15 809                      | 2 726                     | 3 827                 | 51                                    | 3 000               |
| 1983 ..... | 120 394   | 94 957                | 313                           | 15 494                      | 2 524                     | 4 449                 | 58                                    | 2 599               |
| 1984 ..... | 117 377   | 91 276                | 297                           | 16 069                      | 2 560                     | 4 564                 | 56                                    | 2 555               |
| 1985 ..... | 120 882   | 93 022                | 325                           | 17 276                      | 2 725                     | 4 914                 | 49                                    | 2 571               |
| 1986 ..... | 126 826   | 97 185                | 310                           | 18 848                      | 2 858                     | 5 602                 | 55                                    | 1 968               |
| 1987 ..... | 137 787   | 105 010               | 354                           | 20 863                      | 3 201                     | 6 302                 | 76                                    | 1 981               |
| 1988 ..... | 152 392   | 115 972               | 338                           | 23 033                      | 3 556                     | 7 186                 | 105                                   | 2 202               |
| 1989 ..... | 170 186   | 129 281               | 370                           | 24 706                      | 3 842                     | 9 349                 | 107                                   | 2 531               |
| 1990 ..... | 186 556   | 141 409               | 408                           | 26 278                      | 4 152                     | 11 367                | 120                                   | 2 822               |

\*) Früheres Bundesgebiet.

1) Einschl. Berufssonderschulen, Berufsvorbereitungs-  
und Berufsgrundbildungsjahr.

2) In Nordrhein-Westfalen: Kollegschaften.

3) Einschl. Fach-/Berufsakademien.

a) Einschl. Fachgymnasien.

## 5 BERUFLICHE SCHULEN

## 5.11 Ausländische Schüler 1990 nach Schularten und Ländern

| Land                         | Insgesamt | Berufs-<br>schulen 1) | Berufs-<br>aufbau-<br>schulen | Berufs-<br>fach-<br>schulen | Fach-<br>ober-<br>schulen | Fachgym-<br>nasien 2) | Berufs-/<br>Technische<br>Oberschulen | Fachschulen<br>Früheres<br>Bundesgebiet 3) | Neue<br>Bundesländer |
|------------------------------|-----------|-----------------------|-------------------------------|-----------------------------|---------------------------|-----------------------|---------------------------------------|--|----------------------|
| Insgesamt                    |           |                       |                               |                             |                           |                       |                                       |  |                      |
| Deutschland .....            | 188 030   | 142 368               | 408                           | 26 278                      | 4 152                     | 11 367                | 120                                   | 2 822                                      | 515                  |
| Baden-Württemberg .....      | 42 933    | 29 922                | 84                            | 10 479                      | —                         | 1 972                 | 36                                    | 440  | —                    |
| Bayern .....                 | 28 541    | 25 171                | 213                           | 1 231                       | 1 156                     | —                     | 84                                    | 686  | —                    |
| Berlin .....                 | 8 589     | 6 968                 | —                             | 835                         | 362                       | 95                    | —                                     | 311  | 18                   |
| Brandenburg .....            | 245       | 195                   | —                             | —                           | —                         | —                     | —                                     | —  | 50                   |
| Bremen .....                 | 2 375     | 1 028                 | 9                             | 398                         | 123                       | —                     | —                                     | 17   | —                    |
| Hamburg .....                | 6 709     | 4 721                 | 17                            | 1 416                       | 208                       | 258                   | —                                     | 89   | —                    |
| Hessen .....                 | 21 790    | 17 606                | —                             | 2 290                       | 734                       | 831                   | —                                     | 329  | —                    |
| Mecklenburg-Vorpommern ..... | 243       | 201                   | —                             | —                           | —                         | —                     | —                                     | —  | 42                   |
| Niedersachsen .....          | 11 230    | 8 850                 | 11                            | 1 632                       | 298                       | 284                   | —                                     | 155  | —                    |
| Nordrhein-Westfalen .....    | 53 029    | 37 458                | 1                             | 6 352                       | 1 085                     | 7 594                 | —                                     | 539  | —                    |
| Rheinland-Pfalz .....        | 6 509     | 5 170                 | 22                            | 972                         | 67                        | 160                   | —                                     | 118  | —                    |
| Saarland .....               | 1 699     | 1 562                 | 3                             | —                           | 97                        | —                     | —                                     | 37   | —                    |
| Sachsen .....                | 358       | 153                   | —                             | —                           | —                         | —                     | —                                     | —  | 205                  |
| Sachsen-Anhalt .....         | 347       | 248                   | —                             | —                           | —                         | —                     | —                                     | —  | 99                   |
| Schleswig-Holstein .....     | 2 895     | 2 169                 | 13                            | 417                         | 22                        | 173                   | —                                     | 101  | —                    |
| Thüringen .....              | 247       | 146                   | —                             | —                           | —                         | —                     | —                                     | —  | 101                  |
| Nachrichtlich:               |           |                       |                               |                             |                           |                       |                                       |  |                      |
| Früheres Bundesgebiet .....  | 186 556   | 141 409               | 408                           | 26 278                      | 4 152                     | 11 367                | 120                                   | 2 822                                      | —                    |
| Neue Bundesländer .....      | 1 474     | 959                   | —                             | —                           | —                         | —                     | —                                     | —  | 515                  |
| weiblich                     |           |                       |                               |                             |                           |                       |                                       |  |                      |
| Deutschland .....            | 77 166    | 55 301                | 155                           | 15 180                      | 1 388                     | 3 873                 | 27                                    | 1 242                                      | 259                  |
| Baden-Württemberg .....      | 18 296    | 12 204                | 23                            | 5 104                       | —                         | 801                   | 6                                     | 158  | —                    |
| Bayern .....                 | 12 166    | 10 279                | 114                           | 977                         | 431                       | —                     | 21                                    | 344  | —                    |
| Berlin .....                 | 3 267     | 2 448                 | —                             | 456                         | 145                       | 21                    | —                                     | 188  | 9                    |
| Brandenburg .....            | 21        | 3                     | —                             | —                           | —                         | —                     | —                                     | —  | 18                   |
| Bremen .....                 | 931       | 651                   | 1                             | 219                         | 44                        | —                     | —                                     | 16   | —                    |
| Hamburg .....                | 2 617     | 1 605                 | 5                             | 806                         | 52                        | 85                    | —                                     | 64   | —                    |
| Hessen .....                 | 8 714     | 6 633                 | 7                             | 1 373                       | 259                       | 331                   | —                                     | 111  | —                    |
| Mecklenburg-Vorpommern ..... | 28        | 23                    | —                             | —                           | —                         | —                     | —                                     | —  | 5                    |
| Niedersachsen .....          | 4 396     | 2 908                 | 1                             | 1 218                       | 75                        | 137                   | —                                     | 57   | —                    |
| Nordrhein-Westfalen .....    | 21 801    | 14 982                | —                             | 4 059                       | 331                       | 2 375                 | —                                     | 54   | —                    |
| Rheinland-Pfalz .....        | 2 659     | 1 959                 | 3                             | 572                         | 14                        | 58                    | —                                     | 53   | —                    |
| Saarland .....               | 862       | 654                   | —                             | 161                         | 33                        | —                     | —                                     | 14   | —                    |
| Sachsen .....                | 92        | 18                    | —                             | —                           | —                         | —                     | —                                     | —  | 74                   |
| Sachsen-Anhalt .....         | 63        | 37                    | —                             | —                           | —                         | —                     | —                                     | —  | 26                   |
| Schleswig-Holstein .....     | 1 210     | 875                   | 1                             | 235                         | 4                         | 65                    | —                                     | 30   | —                    |
| Thüringen .....              | 43        | 22                    | —                             | —                           | —                         | —                     | —                                     | —  | 21                   |
| Nachrichtlich:               |           |                       |                               |                             |                           |                       |                                       |  |                      |
| Früheres Bundesgebiet .....  | 76 907    | 55 195                | 155                           | 15 180                      | 1 388                     | 3 873                 | 27                                    | 1 089                                      | —                    |
| Neue Bundesländer .....      | 259       | 106                   | —                             | —                           | —                         | —                     | —                                     | —  | 153                  |

1) Einschl. Berufssonderschulen, Berufsvorbereitungs- und Berufsgrundbildungsjahr.

2) In Nordrhein-Westfalen: Kollegschaften.  
3) Einschl. Fach-/Berufsakademien.

## 5.12 Ausländische Schüler 1990 nach Schularten und Staatsangehörigkeit \*)

| Land der<br>Staatsangehörigkeit        | Insgesamt | Berufs-<br>schulen 1) | Berufs-<br>aufbau-<br>schulen | Berufs-<br>fach-<br>schulen | Fach-<br>ober-<br>schulen | Fachgym-<br>nasien 2) | Berufs-/<br>Technische<br>Oberschulen | Fachschulen<br>Früheres<br>Bundesgebiet 3) | Neue<br>Bundesländer |
|--|-----------|-----------------------|-------------------------------|-----------------------------|---------------------------|-----------------------|---------------------------------------|--|----------------------|
| Europa .....                           | 169 083   | 129 423               | 358                           | 23 380                      | 3 376                     | 10 148                | 113                                   | 2 251                                      | 34                   |
| Belgien .....                          | 483       | 349                   | 1                             | 63                          | 28                        | 11                    | —                                     | 31   | —                    |
| Dänemark .....                         | 165       | 118                   | —                             | 19                          | 8                         | 7                     | —                                     | 13   | —                    |
| Frankreich .....                       | 1 315     | 871                   | 2                             | 255                         | 22                        | 54                    | 4                                     | 87   | —                    |
| Griechenland .....                     | 9 607     | 7 107                 | 7                             | 1 600                       | 150                       | 622                   | 7                                     | 112  | 2                    |
| Großbritannien und<br>Nordirland ..... | 1 358     | 937                   | 2                             | 199                         | 41                        | 125                   | 3                                     | 51   | —                    |
| Irland .....                           | 39        | 26                    | —                             | 6                           | 2                         | 3                     | —                                     | 2  | —                    |
| Italien .....                          | 19 125    | 14 799                | 43                            | 2 895                       | 222                       | 870                   | 13                                    | 283  | —                    |
| Jugoslawien .....                      | 28 911    | 22 198                | 58                            | 4 397                       | 529                       | 1 485                 | 19                                    | 225  | —                    |
| Luxemburg .....                        | 65        | 37                    | 1                             | 8                           | 8                         | 5                     | —                                     | 6  | —                    |
| Niederlande .....                      | 2 029     | 1 476                 | 4                             | 289                         | 47                        | 139                   | —                                     | 74   | —                    |
| Österreich .....                       | 4 008     | 2 924                 | 30                            | 404                         | 204                       | 172                   | 29                                    | 244  | 1                    |
| Portugal .....                         | 3 678     | 2 680                 | 10                            | 653                         | 67                        | 190                   | 3                                     | 74   | 1                    |
| Spanien .....                          | 5 799     | 4 199                 | 11                            | 980                         | 107                       | 348                   | 3                                     | 151  | —                    |
| Türkei .....                           | 86 634    | 67 687                | 172                           | 10 570                      | 1 762                     | 5 822                 | 24                                    | 597  | —                    |
| Übriges Europa .....                   | 5 867     | 3 995                 | 17                            | 1 042                       | 179                       | 295                   | 8                                     | 301  | 30                   |
| Afrika .....                           | 5 109     | 3 685                 | 9                             | 671                         | 110                       | 414                   | —                                     | 88   | 132                  |
| Amerika .....                          | 2 549     | 1 704                 | 12                            | 429                         | 74                        | 120                   | 6                                     | 154  | 50                   |
| Asien .....                            | 8 906     | 5 956                 | 19                            | 1 374                       | 440                       | 540                   | 1                                     | 277  | 299                  |
| Australien u. Ozeanien .....           | 99        | 68                    | —                             | 14                          | 7                         | 3                     | —                                     | 7  | —                    |
| Sonstige 4) .....                      | 2 284     | 1 532                 | 10                            | 410                         | 145                       | 142                   | —                                     | 45   | —                    |
| Insgesamt .....                        | 188 030   | 142 368               | 408                           | 26 278                      | 4 152                     | 11 367                | 120                                   | 2 822                                      | 515                  |

\*) Früheres Bundesgebiet.

1) Einschl. Berufssonderschulen, Berufsvorbereitungs- und Berufsgrundbildungsjahr.

2) In Nordrhein-Westfalen: Kollegschaften.

3) Einschl. Fach-/Berufsakademien.

4) Staatenlos, ungeklärte Staatsangehörigkeit und ohne Angabe.



## 5. BERUFLICHE SCHULEN

## 5.13 Schüler in Berufsschulen 1990 nach Berufsbereichen und ausgewählten Berufsgruppen\*)

| Kenn-<br>ziffer | Berufsbereich<br>Berufsgruppe                   | Schüler mit<br>Ausbildungsvertrag |          |          | Darunter im 1. Schuljahrgang |          |          |
|-----------------|---|-----------------------------------|----------|----------|------------------------------|----------|----------|
|                 |   | insgesamt                         | männlich | weiblich | insgesamt                    | männlich | weiblich |
| I               | Pflanzenbauer, Tierzüchter, Fischereiberufe ... | 53 730                            | 29 626   | 24 104   | 13 761                       | 7 072    | 6 689    |
| 01              | Landwirte                                       | 17 208                            | 13 748   | 3 460    | 4 314                        | 3 117    | 1 217    |
| 02              | Tierzüchter, Fischereiberufe                    | 2 761                             | 1 308    | 1 453    | 692                          | 291      | 401      |
| 04              | Landwirtschaftliche Arbeitskräfte,              |                                   |          |          |                              |          |          |
|                 | Tierpfleger                                     | 1 988                             | 1 049    | 939      | 479                          | 239      | 240      |
| 05              | Gartenbauer                                     | 28 913                            | 10 785   | 18 128   | 7 236                        | 2 475    | 4 761    |
| 06              | Forst-, Jagdberufe                              | 2 860                             | 2 736    | 124      | 1 020                        | 950      | 70       |
| II              | Bergleute, Mineralgewinner                      | 3 742                             | 3 679    | 63       | 1 240                        | 1 220    | 20       |
| 07              | Bergleute                                       | 3 647                             | 3 599    | 48       | 1 216                        | 1 211    | 5        |
| 09              | Mineralförderer                                 | 95                                | 80       | 15       | 24                           | 9        | 15       |
| III             | Fertigungsberufe                                | 817 772                           | 714 867  | 102 905  | 235 200                      | 200 226  | 34 974   |
| 10              | Steinbearbeiter                                 | 1 820                             | 1 566    | 254      | 554                          | 471      | 83       |
| 11              | Baustoffhersteller                              | 319                               | 228      | 91       | 111                          | 80       | 31       |
| 12              | Keramiker                                       | 1 872                             | 544      | 1 208    | 695                          | 194      | 501      |
| 13              | Glasmacher                                      | 1 441                             | 901      | 540      | 546                          | 310      | 236      |
| 14              | Chemiearbeiter                                  | 9 168                             | 6 273    | 2 895    | 3 388                        | 2 129    | 1 259    |
| 15              | Kunststoffverarbeiter                           | 4 160                             | 3 515    | 645      | 1 385                        | 1 110    | 275      |
| 16              | Papierhersteller, -verarbeiter                  | 3 811                             | 2 625    | 1 186    | 1 242                        | 825      | 417      |
| 17              | Drucker   | 16 598                            | 10 057   | 6 541    | 5 328                        | 3 192    | 2 136    |
| 18              | Holzaufbereiter, -warenfertiger u. verwandte    |                                   |          |          |                              |          |          |
|                 | Berufe  | 2 662                             | 2 144    | 518      | 1 148                        | 937      | 211      |
| 19              | Metallerzeuger, Walzer                          | 2 217                             | 1 999    | 218      | 752                          | 688      | 64       |
| 20              | Formen-, Formgießer                             | 1 537                             | 1 469    | 68       | 481                          | 468      | 13       |
| 21              | Metallverformer (spanlos)                       | 995                               | 846      | 149      | 431                          | 383      | 48       |
| 22              | Metallverformer (spanend)                       | 24 661                            | 22 735   | 1 926    | 7 952                        | 7 282    | 670      |
| 23              | Metalloberflächenbearbeiter, -vergüter,         |                                   |          |          |                              |          |          |
|                 | -beschichter                                    | 1 392                             | 1 079    | 313      | 432                          | 344      | 88       |
| 24              | Metallverbinder                                 | 2 736                             | 2 627    | 109      | 866                          | 833      | 33       |
| 25              | Schmiede  | 2 443                             | 2 377    | 66       | 646                          | 620      | 26       |
| 26              | Feinblechher-, Installateure                    | 54 177                            | 53 571   | 606      | 15 104                       | 14 949   | 155      |
| 27              | Schlosser                                       | 107 170                           | 104 566  | 2 604    | 26 964                       | 26 205   | 759      |
| 28              | Mechaniker                                      | 130 327                           | 125 493  | 4 834    | 36 370                       | 34 824   | 1 546    |
| 29              | Werkzeugmacher                                  | 26 320                            | 25 010   | 1 310    | 5 439                        | 5 069    | 350      |
| 30              | Metallfeinbauer und zugeordnete Berufe          | 15 958                            | 5 878    | 10 080   | 4 760                        | 1 694    | 3 066    |
| 31              | Elektriker                                      | 154 765                           | 147 034  | 7 731    | 36 301                       | 34 191   | 2 110    |
| 33              | Spinnberufe                                     | 1 509                             | 452      | 1 057    | 722                          | 211      | 511      |
| 34              | Textilhersteller                                | 3 721                             | 1 314    | 2 407    | 1 468                        | 477      | 991      |
| 35              | Textilverarbeiter                               | 17 643                            | 663      | 16 980   | 5 943                        | 202      | 5 741    |
| 36              | Textilveredler                                  | 1 060                             | 594      | 466      | 443                          | 238      | 205      |
| 37              | Lederhersteller, Leder- und Fellverarbeiter     | 3 934                             | 1 769    | 2 165    | 1 194                        | 446      | 748      |
| 39              | Back-, Konditorwarenhersteller                  | 27 658                            | 18 240   | 9 418    | 9 186                        | 5 605    | 3 581    |
| 40              | Fleisch-, Fischverarbeiter                      | 12 342                            | 10 971   | 1 371    | 4 173                        | 3 701    | 472      |
| 41              | Speisenbereiter                                 | 28 021                            | 17 895   | 10 126   | 9 351                        | 5 584    | 3 767    |
| 42              | Getränke-, Genussmittelhersteller               | 1 830                             | 1 439    | 391      | 590                          | 459      | 131      |
| 43              | Übrige Ernährungsberufe                         | 3 045                             | 1 453    | 1 592    | 1 105                        | 484      | 621      |
| 44              | Maurer, Betonbauer                              | 36 329                            | 35 463   | 866      | 14 915                       | 14 602   | 313      |
| 45              | Zimmerer, Dachdecker, Gerüstbauer               | 16 795                            | 16 690   | 105      | 5 248                        | 5 196    | 52       |
| 46              | Straßen-, Tiefbauer                             | 6 553                             | 6 376    | 177      | 2 299                        | 2 262    | 37       |
| 48              | Bauausstatter                                   | 8 192                             | 7 894    | 298      | 2 546                        | 2 445    | 101      |
| 49              | Raumausstatter, Polsterer                       | 5 631                             | 3 315    | 2 316    | 1 836                        | 1 059    | 777      |
| 50              | Tischler, Modellbauer                           | 40 240                            | 36 411   | 3 829    | 10 112                       | 9 169    | 943      |
| 51              | Maler, Lackierer und verwandte Berufe           | 30 799                            | 27 483   | 3 316    | 10 980                       | 9 785    | 1 195    |
| 52              | Warenprüfer, Versandfertigtmacher               | 4 314                             | 2 629    | 1 685    | 1 963                        | 1 231    | 732      |
| 54              | Maschinen- und zugehörige Berufe                | 1 647                             | 1 279    | 368      | 231                          | 172      | 59       |
| IV              | Technische Berufe                               | 46 727                            | 20 794   | 25 933   | 13 116                       | 5 341    | 7 775    |
| 62              | Techniker                                       | 4 150                             | 2 456    | 1 694    | 1 513                        | 873      | 640      |
| 63              | Technische Sonderfachkräfte                     | 42 577                            | 18 338   | 24 239   | 11 603                       | 4 468    | 7 135    |
| V               | Dienstleistungsberufe                           | 753 816                           | 194 830  | 558 986  | 226 019                      | 55 095   | 170 924  |
| 68              | Warenkaufleute                                  | 203 439                           | 61 520   | 141 919  | 65 804                       | 18 124   | 47 680   |
| 69              | Bank-, Versicherungskaufleute                   | 74 710                            | 35 249   | 39 461   | 19 142                       | 8 776    | 10 366   |
| 70              | Andere Dienstleistungskaufleute und             |                                   |          |          |                              |          |          |
|                 | zugehörige Berufe                               | 27 880                            | 10 481   | 17 399   | 8 572                        | 3 101    | 5 471    |
| 71              | Berufe des Landverkehrs                         | 8 281                             | 5 402    | 2 879    | 3 241                        | 2 107    | 1 134    |
| 72              | Berufe des Wasser- und Luftverkehrs             | 1 435                             | 1 422    | 13       | 547                          | 541      | 6        |
| 73              | Berufe des Nachrichtenverkehrs                  | 11 786                            | 6 070    | 5 716    | 2 647                        | 1 205    | 1 442    |
| 74              | Lagerverwalter, Lager-, Transportarbeiter       | 1 001                             | 513      | 488      | 453                          | 231      | 222      |
| 75              | Unternehmer, Organisatoren, Wirtschafts-        |                                   |          |          |                              |          |          |
|                 | prüfer  | 22 320                            | 4 428    | 17 892   | 6 079                        | 1 366    | 4 713    |
| 77              | Rechnungskaufleute, Datenverarbeitungsfach-     |                                   |          |          |                              |          |          |
|                 | leute   | 8 909                             | 4 001    | 4 908    | 3 007                        | 1 277    | 1 730    |
| 78              | Bürofach-, Bürohilfskräfte                      | 214 436                           | 48 240   | 166 196  | 60 177                       | 12 465   | 47 712   |
| 80              | Sicherheitswahrer                               | 1 324                             | 1 275    | 49       | 411                          | 392      | 19       |
| 82              | Publizisten, Dolmetscher, Bibliothekare         | 649                               | 61       | 588      | 326                          | 36       | 290      |
| 83              | Künstler und zugehörige Berufe                  | 8 526                             | 2 779    | 5 747    | 2 739                        | 852      | 1 887    |
| 85              | Übrige Gesundheitsdienstberufe                  | 65 886                            | 358      | 65 528   | 21 138                       | 108      | 21 030   |
| 86              | Sozialpflegerische Berufe                       | 4 070                             | 6        | 4 064    | 1 487                        | 4        | 1 483    |
| 87              | Lehrer  | 1 005                             | 487      | 518      | 375                          | 147      | 228      |
| 90              | Körperpfleger                                   | 48 863                            | 2 072    | 46 791   | 15 130                       | 688      | 14 442   |
| 91              | Gästebetreuer                                   | 33 035                            | 7 132    | 25 903   | 9 952                        | 2 386    | 7 566    |
| 92              | Hauswirtschaftliche Berufe                      | 11 912                            | 578      | 11 334   | 3 081                        | 284      | 2 797    |
| 93              | Reinigungsberufe                                | 4 349                             | 2 756    | 1 593    | 1 711                        | 1 005    | 706      |
| VI              | Sonstige Berufe und ohne Angabe                 | 22 824                            | 11 248   | 11 576   | 12 853                       | 6 072    | 6 781    |
| 94              | Praktikanten mit Vertrag                        | 5 385                             | 200      | 5 185    | 3 740                        | 176      | 3 564    |
| 95              | BGJ in Kooperativer Form                        | 947                               | 922      | 25       | 947                          | 922      | 25       |
| 96              | Sonstige Berufe und ohne Angabe                 | 16 492                            | 10 126   | 6 366    | 8 166                        | 4 974    | 3 192    |
|                 | Nachrichtlich:                                  |                                   |          |          |                              |          |          |
|                 | Früheres Bundesgebiet                           | 1 432 334                         | 810 214  | 622 120  | 373 062                      | 194 727  | 178 335  |
|                 | Neue Bundesländer                               | 266 277                           | 164 830  | 101 447  | 129 127                      | 80 299   | 48 828   |
|                 | Insgesamt                                       | 1 698 611                         | 975 044  | 723 567  | 502 189                      | 275 026  | 227 163  |

\*) Auszubildende und z.T. auch Praktikanten mit Vertrag.  
Einschl. Berufssozialschulen. - Früheres Bundesgebiet.

5 BERUFLICHE SCHULEN  
5.14 Schüler mit fremdsprachlichem Unterricht 1990 nach Schularten\*)

| Fremdsprache            | Insgesamt | Berufs- <sup>1)</sup><br>schulen | Berufs-<br>aufbau-<br>schulen | Berufs-<br>fach-<br>schulen | Fach-<br>ober-<br>schulen | Fach-<br>gymnasien <sup>2)</sup> | Berufs-/<br>Technische<br>Oberschulen | Fach-<br>schulen <sup>3)</sup> |
|-------------------------|-----------|----------------------------------|-------------------------------|-----------------------------|---------------------------|----------------------------------|---------------------------------------|--------------------------------|
| Englisch .....          | 440 001   | 48 899                           | 7 745                         | 181 749                     | 74 238                    | 74 818                           | 5 712                                 | 46 840                         |
| Französisch .....       | 77 578    | 9 447                            | 34                            | 27 879                      | 1 413                     | 35 169                           | 1 005                                 | 2 631                          |
| Spanisch .....          | 31 451    | -                                | -                             | 19 351                      | -                         | 11 435                           | -                                     | 665                            |
| Sonstige Sprachen ..... | 10 202    | 4 971                            | 4                             | 2 142                       | 298                       | 1 368                            | 498                                   | 921                            |

\*) Mehrfachzählungen; jeder Schüler wurde entsprechend der Zahl der belegten Fremdsprachen gezählt.- Früheres Bundesgebiet.

1) Einschl. Berufssonderschulen, Berufsvorbereitungs- und Berufsgrundbildungsjahr.

2) In Nordrhein-Westfalen: Kollegschaften.

3) Einschl. Fach-/Berufsakademien.

5.15 Schulabgänger nach Schularten und Ländern\*)

| Jahr<br>Land              | Insgesamt | Berufs- <sup>1)</sup><br>schulen | Berufs-<br>aufbau-<br>schulen | Berufs-<br>fach-<br>schulen | Fach-<br>ober-<br>schulen | Fach-<br>gymnasien <sup>2)</sup> | Berufs-/<br>Technische<br>Oberschulen | Fach-<br>schulen <sup>3)</sup> |
|---------------------------|-----------|----------------------------------|-------------------------------|-----------------------------|---------------------------|----------------------------------|---------------------------------------|--------------------------------|
| 1967 .....                | 618 394   | 483 569                          | 12 114                        | 81 974                      | -                         | -                                | .                                     | 40 737                         |
| 1968 .....                | 629 106   | 479 293                          | 14 882                        | 85 455                      | -                         | -                                | .                                     | 49 476                         |
| 1969 .....                | 658 541   | 503 471                          | 16 409                        | 90 524                      | -                         | -                                | .                                     | 48 137                         |
| 1970 .....                | 674 062   | 523 190                          | 13 585                        | 88 821                      | 4 337 <sup>a)</sup>       | .                                | .                                     | 44 129                         |
| 1971 .....                | 681 194   | 520 600                          | 10 771                        | 87 918                      | 14 393 <sup>a)</sup>      | .                                | .                                     | 47 512                         |
| 1972 .....                | 660 649   | 474 522                          | 11 461                        | 89 373                      | 29 781 <sup>a)</sup>      | .                                | 44 <sup>b)</sup>                      | 55 468                         |
| 1973 .....                | 701 713   | 490 537                          | 13 134                        | 98 341                      | 41 871 <sup>a)</sup>      | .                                | 388 <sup>b)</sup>                     | 57 442                         |
| 1974 .....                | 734 788   | 513 462                          | 14 559                        | 105 178                     | 46 386 <sup>a)</sup>      | .                                | 461 <sup>b)</sup>                     | 54 742                         |
| 1975 .....                | 758 176   | 520 513                          | 14 281                        | 120 301                     | 47 215 <sup>a)</sup>      | .                                | 695 <sup>b)</sup>                     | 55 171                         |
| 1976 .....                | 817 233   | 565 203                          | 12 110                        | 133 164                     | 51 206 <sup>a)</sup>      | .                                | 958 <sup>b)</sup>                     | 54 592                         |
| 1977 .....                | 818 814   | 566 308                          | 11 088                        | 134 582                     | 58 109 <sup>a)</sup>      | .                                | 862 <sup>b)</sup>                     | 47 865                         |
| 1978 .....                | 839 372   | 583 783                          | 9 229                         | 152 927                     | 54 395 <sup>a)</sup>      | .                                | 1 152                                 | 37 886                         |
| 1979 .....                | 898 126   | 634 074                          | 8 754                         | 162 501                     | 38 541                    | 15 185                           | 1 271                                 | 37 800                         |
| 1980 .....                | 961 968   | 691 532                          | 10 432                        | 160 673                     | 38 226                    | 19 194                           | 1 278                                 | 40 633                         |
| 1981 .....                | 1 025 325 | 733 833                          | 12 022                        | 168 545                     | 40 665                    | 23 440                           | 1 566                                 | 45 254                         |
| 1982 .....                | 1 092 110 | 769 441                          | 14 657                        | 176 324                     | 48 612                    | 31 845                           | 1 994                                 | 49 237                         |
| 1983 .....                | 1 111 540 | 760 597                          | 14 723                        | 191 435                     | 52 658                    | 39 122                           | 2 106                                 | 50 899                         |
| 1984 .....                | 1 080 072 | 735 422                          | 10 890                        | 194 469                     | 48 685                    | 41 921                           | 1 951                                 | 46 734                         |
| 1985 .....                | 1 087 168 | 757 840                          | 8 638                         | 189 821                     | 42 299                    | 40 816                           | 1 767                                 | 45 987                         |
| 1986 .....                | 1 101 829 | 786 260                          | 6 989                         | 184 409                     | 40 856                    | 38 652                           | 1 672                                 | 42 991                         |
| 1987 .....                | 1 073 357 | 764 041                          | 5 877                         | 175 540                     | 42 005                    | 40 813                           | 1 534                                 | 43 547                         |
| 1988 .....                | 1 017 797 | 716 390                          | 7 800                         | 160 817                     | 45 175                    | 40 543                           | 1 956                                 | 45 116                         |
| 1989 .....                | 985 177   | 686 206                          | 6 993                         | 153 992                     | 47 997                    | 39 144                           | 2 416                                 | 48 429                         |
| 1990 .....                | 904 623   | 616 656                          | 6 531                         | 141 898                     | 45 712                    | 41 381                           | 2 700                                 | 49 745                         |
| davon (1990):             |           |                                  |                               |                             |                           |                                  |                                       |                                |
| Schleswig-Holstein .....  | 40 376    | 29 244                           | 334                           | 4 653                       | 1 503                     | 1 777                            | -                                     | 2 865                          |
| Hamburg .....             | 28 035    | 18 758                           | 180                           | 4 659                       | 1 964                     | 960                              | -                                     | 1 514                          |
| Niedersachsen .....       | 126 802   | 86 972                           | 321                           | 23 131                      | 6 856                     | 3 496                            | -                                     | 6 026                          |
| Bremen .....              | 12 124    | 9 227                            | 72                            | 1 343                       | 1 203                     | -                                | -                                     | 279                            |
| Nordrhein-Westfalen ..... | 221 269   | 148 280                          | 57                            | 30 101                      | 12 850                    | 21 157                           | -                                     | 8 824                          |
| Hessen .....              | 75 692    | 55 338                           | 309                           | 7 866                       | 5 646                     | 2 683                            | -                                     | 3 850                          |
| Rheinland-Pfalz .....     | 49 408    | 35 899                           | 599                           | 6 445                       | 3 318                     | 610                              | -                                     | 2 537                          |
| Baden-Württemberg .....   | 179 377   | 103 728                          | 1 180                         | 53 412                      | -                         | 10 220                           | 702                                   | 10 135                         |
| Bayern .....              | 139 832   | 106 046                          | 3 428                         | 6 626                       | 10 025                    | -                                | 1 998                                 | 11 709                         |
| Saarland .....            | 13 581    | 9 692                            | 51                            | 2 131                       | 1 234                     | -                                | -                                     | 473                            |
| Berlin (West) .....       | 18 127    | 13 472                           | -                             | 1 531                       | 1 113                     | 478                              | -                                     | 1 533                          |

\*) Sofern Schulabgänger mit dem Schulabschluss einen Real- schul- oder gleichwertigen Abschluss oder die Hochschul- bzw. Fachhochschulreife erworben haben, sind sie außer- dem in Tabelle 4.13 und 4.14 nachgewiesen.- Früheres Bundesgebiet.

1) Einschl. Berufssonderschulen, Berufsvorbereitungs- und Berufsgrundbildungsjahr.

2) In Nordrhein-Westfalen: Kollegschaften.

3) Einschl. Fach-/Berufsakademien.

a) Einschl. Fachgymnasien.

b) Nur Berufsoberschulen.

5 BERUFLICHE SCHULEN  
5.16 Lehrer nach Schularten\*)

| Schuljahr                            | Insgesamt | Berufs-<br>schulen <sup>1)</sup> | Berufs-<br>aufbau-<br>schulen | Berufs-<br>fach-<br>schulen | Fachober-<br>schulen | Fach-<br>gymnasien <sup>2)</sup> | Berufs-/<br>Technische<br>Oberschulen | Fach-<br>schulen <sup>3)</sup> |
|--------------------------------------|-----------|----------------------------------|-------------------------------|-----------------------------|----------------------|----------------------------------|---------------------------------------|--------------------------------|
| Hauptberufliche Lehrer <sup>4)</sup> |           |                                  |                               |                             |                      |                                  |                                       |                                |
| 1960 .....                           | 31 175    | 24 022                           | -                             | 7 133                       | -                    | -                                | 20                                    | .                              |
| 1965 .....                           | 31 956    | 24 355                           | 576                           | 7 012                       | -                    | -                                | 13                                    | .                              |
| 1970 .....                           | 41 401    | 25 234                           | 506                           | 8 648                       | 834                  | 335                              | 56                                    | 5 788                          |
| 1971 .....                           | 42 864    | 30 157                           | 509                           | 6 074                       | 1 542 <sup>a)</sup>  | .                                | 79                                    | 4 503                          |
| 1972 .....                           | 45 712    | 25 392                           | 624                           | 10 645                      | 2 999 <sup>a)</sup>  | .                                | 45 <sup>b)</sup>                      | 6 007                          |
| 1973 .....                           | 50 757    | 25 387                           | 676                           | 12 480                      | 5 471 <sup>a)</sup>  | .                                | 70 <sup>b)</sup>                      | 6 673                          |
| 1974 .....                           | 52 960    | 25 516                           | 764                           | 13 691                      | 5 996 <sup>a)</sup>  | .                                | 92 <sup>b)</sup>                      | 6 901                          |
| 1975 .....                           | 56 966    | 34 150                           | 545                           | 11 794                      | 4 861 <sup>a)</sup>  | .                                | 107 <sup>b)</sup>                     | 5 509                          |
| 1976 .....                           | 59 672    | 28 575                           | 720                           | 17 290                      | 3 752                | 3 203                            | 173                                   | 5 959                          |
| 1977 .....                           | 63 067    | 30 821                           | 601                           | 18 776                      | 3 721                | 3 424                            | 196                                   | 5 528                          |
| 1978 .....                           | 66 908    | 33 156                           | 605                           | 20 203                      | 3 494                | 3 749                            | 199                                   | 5 502                          |
| 1979 .....                           | 70 857    | 35 650                           | 630                           | 20 628                      | 3 677                | 4 428                            | 218                                   | 5 626                          |
| 1980 .....                           | 75 181    | 38 451                           | 844                           | 20 607                      | 3 765                | 5 263                            | 258                                   | 5 993                          |
| 1981 .....                           | 79 183    | 40 076                           | 991                           | 21 317                      | 4 189                | 6 035                            | 301                                   | 6 274                          |
| 1982 .....                           | 82 351    | 40 961                           | 936                           | 22 628                      | 4 636                | 6 526                            | 313                                   | 6 351                          |
| 1983 .....                           | 84 909    | 42 686                           | 823                           | 23 109                      | 4 616                | 6 942                            | 316                                   | 6 417                          |
| 1984 .....                           | 86 776    | 44 238                           | 646                           | 23 517                      | 4 567                | 7 103                            | 320                                   | 6 385                          |
| 1985 .....                           | 88 758    | 45 755                           | 543                           | 23 756                      | 4 418                | 7 358                            | 322                                   | 6 606                          |
| 1986 .....                           | 89 829    | 46 552                           | 462                           | 23 475                      | 4 518                | 7 764                            | 322                                   | 6 736                          |
| 1987 .....                           | 90 343    | 46 373                           | 595                           | 23 807                      | 4 705                | 7 438                            | 352                                   | 7 073                          |
| 1988 .....                           | 90 716    | 46 335                           | 548                           | 23 294                      | 4 863                | 7 487                            | 408                                   | 7 781                          |
| 1989 .....                           | 90 461    | 46 711                           | 525                           | 22 631                      | 4 917                | 7 733                            | 451                                   | 7 493                          |
| 1990 .....                           | 90 189    | 46 522                           | 502                           | 21 774                      | 4 853                | 8 153                            | 467                                   | 7 918                          |
| Nebenberufliche Lehrer <sup>5)</sup> |           |                                  |                               |                             |                      |                                  |                                       |                                |
| 1960 .....                           | 21 877    | 17 079                           | -                             | 4 798                       | -                    | -                                | .                                     | .                              |
| 1965 .....                           | 28 995    | 18 853                           | 4 179                         | 5 963                       | -                    | -                                | .                                     | .                              |
| 1970 .....                           | 48 762    | 18 978                           | 3 278                         | 12 094                      | 3 670                | 512                              | .                                     | 10 230                         |
| 1971 .....                           | 54 135    | 21 411                           | 3 630                         | 12 112                      | 5 082                | 913                              | 32 <sup>b)</sup>                      | 10 955                         |
| 1972 .....                           | 55 083    | 21 366                           | 2 253                         | 13 950                      | 5 157                | 1 756                            | 56 <sup>b)</sup>                      | 10 545                         |
| 1973 .....                           | 56 604    | 21 656                           | 2 459                         | 12 611                      | 5 329                | 2 482                            | 104 <sup>b)</sup>                     | 11 963                         |
| 1974 .....                           | 45 533    | 19 245                           | 1 693                         | 8 618                       | 3 967                | 1 569                            | 142 <sup>b)</sup>                     | 10 299                         |
| 1975 .....                           | 42 953    | 23 408                           | 1 173                         | 6 801                       | 2 755                | 824                              | 185 <sup>b)</sup>                     | 7 807                          |
| 1976 .....                           | 53 504    | 19 826                           | 1 531                         | 14 737                      | 2 858                | 2 786                            | 147 <sup>b)</sup>                     | 11 619                         |
| 1977 .....                           | 48 697    | 21 608                           | 904                           | 14 025                      | 2 185                | 2 625                            | 121 <sup>b)</sup>                     | 7 229                          |
| 1978 .....                           | 50 082    | 21 942                           | 788                           | 14 771                      | 1 654                | 2 750                            | 134 <sup>b)</sup>                     | 8 043                          |
| 1979 .....                           | 50 985    | 22 234                           | 1 113                         | 15 313                      | 1 801                | 2 815                            | 173 <sup>b)</sup>                     | 7 536                          |
| 1980 .....                           | 52 845    | 22 600                           | 1 086                         | 16 306                      | 1 742                | 2 923                            | 260                                   | 7 928                          |
| 1981 .....                           | 53 690    | 23 055                           | 1 216                         | 16 254                      | 1 794                | 3 092                            | 252                                   | 8 027                          |
| 1982 .....                           | 52 577    | 22 094                           | 1 149                         | 16 633                      | 1 634                | 2 934                            | 225                                   | 7 908                          |
| 1983 .....                           | 50 929    | 22 177                           | 969                           | 16 153                      | 1 081                | 2 786                            | 224                                   | 7 539                          |
| 1984 .....                           | 50 288    | 22 096                           | 803                           | 16 118                      | 892                  | 2 765                            | 205                                   | 7 409                          |
| 1985 .....                           | 28 564    | 14 254                           | 425                           | 6 394                       | 788                  | 694                              | 121                                   | 5 888                          |
| 1986 .....                           | 27 834    | 13 750                           | 310                           | 6 135                       | 736                  | 755                              | 112                                   | 6 036                          |
| 1987 .....                           | 26 018    | 12 527                           | 353                           | 5 634                       | 746                  | 764                              | 142                                   | 5 852                          |
| 1988 .....                           | 24 158    | 11 257                           | 280                           | 5 082                       | 840                  | 694                              | 179                                   | 5 826                          |
| 1989 .....                           | 25 559    | 11 457                           | 277                           | 5 894                       | 899                  | 1 010                            | 183                                   | 5 839                          |
| 1990 .....                           | 23 916    | 10 550                           | 225                           | 5 250                       | 896                  | 833                              | 168                                   | 5 994                          |

\*) Früheres Bundesgebiet.

1) Einschl. Berufssonderschulen, Berufsvorbereitungs- und Berufsgrundbildungsjahr.

2) In Nordrhein-Westfalen: Kollegschulen.

3) Einschl. Fach-/Berufsakademien.

4) Voll- und teilzeitbeschäftigt.

5) Stundenweise beschäftigt.

a) Einschl. Fachgymnasien.

b) Nur Berufsoberschulen.

5 BERUFLICHE SCHULEN  
5.17 Lehrer 1990 nach Schularten und Ländern

| Land                             | Insgesamt | Berufs-<br>schulen 1) | Berufs-<br>aufbau-<br>schulen | Berufs-<br>fach-<br>schulen | Fachober-<br>schulen | Fach-<br>gymnasien 2) | Berufs-/<br>Technische<br>Oberschulen | Fach- 3) |
|----------------------------------|-----------|-----------------------|-------------------------------|-----------------------------|----------------------|-----------------------|---------------------------------------|----------|
| <b>Hauptberufliche Lehrer 4)</b> |           |                       |                               |                             |                      |                       |                                       |          |
| <b>insgesamt</b>                 |           |                       |                               |                             |                      |                       |                                       |          |
| Schleswig-Holstein .....         | 3 423     | 1 878                 | 13                            | 617                         | 61                   | 482                   | -                                     | 372      |
| Hamburg 5) .....                 | 3 380     | 2 079                 | 10                            | 832                         | 110                  | 167                   | -                                     | 182      |
| Niedersachsen .....              | 11 826    | 6 418                 | 27                            | 2 777                       | 581                  | 1 030                 | -                                     | 993      |
| Bremen 5) .....                  | 1 437     | 878                   | 7                             | 331                         | 158                  | -                     | -                                     | 63       |
| Nordrhein-Westfalen 5) .....     | 21 370    | 10 407                | 2                             | 5 953                       | 1 122                | 2 695                 | -                                     | 1 191    |
| Hessen .....                     | 7 589     | 4 581                 | 16                            | 1 071                       | 547                  | 719                   | -                                     | 655      |
| Rheinland-Pfalz .....            | 4 642     | 2 506                 | 54                            | 1 211                       | 243                  | 218                   | -                                     | 410      |
| Baden-Württemberg .....          | 17 770    | 7 165                 | 81                            | 6 558                       | -                    | 2 683                 | 98                                    | 1 185    |
| Bayern .....                     | 14 292    | 8 003                 | 265                           | 1 557                       | 1 652                | -                     | 369                                   | 2 446    |
| Saarland .....                   | 1 647     | 924                   | 27                            | 405                         | 175                  | -                     | -                                     | 116      |
| Berlin (West) .....              | 2 813     | 1 683                 | -                             | 462                         | 204                  | 159                   | -                                     | 305      |
| Früheres Bundesgebiet ...        | 90 189    | 46 522                | 502                           | 21 774                      | 4 853                | 8 153                 | 467                                   | 7 918    |
| <b>weiblich</b>                  |           |                       |                               |                             |                      |                       |                                       |          |
| Schleswig-Holstein .....         | 1 099     | 480                   | 4                             | 309                         | 14                   | 154                   | -                                     | 138      |
| Hamburg 5) .....                 | 1 171     | 527                   | 5                             | 459                         | 33                   | 63                    | -                                     | 84       |
| Niedersachsen .....              | 3 720     | 1 227                 | 2                             | 1 733                       | 94                   | 262                   | -                                     | 402      |
| Bremen 5) .....                  | 419       | 206                   | 2                             | 132                         | 46                   | -                     | -                                     | 33       |
| Nordrhein-Westfalen 5) .....     | 6 600     | 2 571                 | -                             | 2 781                       | 243                  | 736                   | -                                     | 269      |
| Hessen .....                     | 2 229     | 1 233                 | 1                             | 535                         | 83                   | 178                   | -                                     | 195      |
| Rheinland-Pfalz .....            | 1 412     | 705                   | 14                            | 423                         | 67                   | 58                    | -                                     | 145      |
| Baden-Württemberg .....          | 5 410     | 2 108                 | 23                            | 2 104                       | -                    | 780                   | 28                                    | 367      |
| Bayern .....                     | 4 473     | 1 749                 | 109                           | 1 082                       | 360                  | -                     | 128                                   | 1 045    |
| Saarland .....                   | 502       | 223                   | 11                            | 167                         | 47                   | -                     | -                                     | 54       |
| Berlin (West) .....              | 881       | 443                   | -                             | 194                         | 60                   | 48                    | -                                     | 136      |
| Früheres Bundesgebiet ...        | 27 916    | 11 472                | 171                           | 9 919                       | 1 047                | 2 279                 | 156                                   | 2 872    |
| <b>Nebenberufliche Lehrer 6)</b> |           |                       |                               |                             |                      |                       |                                       |          |
| <b>insgesamt</b>                 |           |                       |                               |                             |                      |                       |                                       |          |
| Schleswig-Holstein .....         | 710       | 335                   | 2                             | 164                         | 1                    | 19                    | -                                     | 189      |
| Hamburg 5) .....                 | 208       | 37                    | -                             | 88                          | 1                    | 5                     | -                                     | 77       |
| Niedersachsen .....              | 2 572     | 1 527                 | 1                             | 561                         | 68                   | 56                    | -                                     | 359      |
| Bremen 5) .....                  | 193       | 93                    | 2                             | 13                          | 14                   | -                     | -                                     | 71       |
| Nordrhein-Westfalen 5) .....     | 2 305     | 1 249                 | -                             | 331                         | 25                   | 105                   | -                                     | 595      |
| Hessen .....                     | 1 197     | 695                   | 2                             | 176                         | 29                   | 29                    | -                                     | 266      |
| Rheinland-Pfalz .....            | 1 332     | 692                   | 15                            | 238                         | 51                   | 49                    | -                                     | 287      |
| Baden-Württemberg .....          | 4 772     | 1 626                 | 16                            | 2 197                       | -                    | 569                   | 19                                    | 345      |
| Bayern .....                     | 9 814     | 4 168                 | 144                           | 1 400                       | 646                  | -                     | 149                                   | 3 107    |
| Saarland .....                   | 434       | 49                    | 43                            | 36                          | 53                   | -                     | -                                     | 253      |
| Berlin (West) .....              | 379       | 79                    | -                             | 46                          | 8                    | 1                     | -                                     | 245      |
| Früheres Bundesgebiet ...        | 23 916    | 10 550                | 225                           | 5 250                       | 896                  | 833                   | 168                                   | 5 994    |
| <b>weiblich</b>                  |           |                       |                               |                             |                      |                       |                                       |          |
| Schleswig-Holstein .....         | 243       | 112                   | 1                             | 75                          | 1                    | 8                     | -                                     | 46       |
| Hamburg 5) .....                 | 96        | 13                    | -                             | 47                          | 1                    | 3                     | -                                     | 32       |
| Niedersachsen .....              | 714       | 256                   | -                             | 310                         | 22                   | 14                    | -                                     | 112      |
| Bremen 5) .....                  | 48        | 35                    | 1                             | 6                           | 5                    | -                     | -                                     | 91       |
| Nordrhein-Westfalen 5) .....     | 713       | 409                   | -                             | 160                         | 12                   | 41                    | -                                     | 287      |
| Hessen .....                     | 422       | 226                   | 1                             | 87                          | 3                    | 9                     | -                                     | 96       |
| Rheinland-Pfalz .....            | 436       | 216                   | 6                             | 81                          | 16                   | 15                    | -                                     | 102      |
| Baden-Württemberg .....          | 1 805     | 575                   | 5                             | 890                         | -                    | 193                   | 7                                     | 135      |
| Bayern .....                     | 3 332     | 1 116                 | 69                            | 820                         | 163                  | -                     | 51                                    | 1 113    |
| Saarland .....                   | 70        | 18                    | 6                             | 10                          | 15                   | -                     | -                                     | 21       |
| Berlin (West) .....              | 120       | 28                    | -                             | 13                          | 4                    | 1                     | -                                     | 74       |
| Früheres Bundesgebiet ...        | 7 999     | 3 004                 | 89                            | 2 499                       | 242                  | 284                   | 58                                    | 1 623    |

- 1) Einschl. Berufs- und Berufsvorbereitungsschulen und Berufsaufbauschulen.  
2) In Nordrhein-Westfalen: Kollegschulen.  
3) Einschl. Fach-/Berufsakademien.

- 4) Voll- und teilzeitbeschäftigt.  
5) Die Aufgliederung nach Schularten wurde geschätzt.  
6) Stundenweise beschäftigt.

5.18 Wöchentlich erteilte Unterrichtsstunden der Lehrer 1990 nach Schularten und Ländern\*)

| Land                      | Insgesamt | Berufs-<br>schulen 1) | Berufs-<br>aufbau-<br>schulen | Berufs-<br>fach-<br>schulen | Fachober-<br>schulen | Fach-<br>gymnasien 2) | Berufs-/<br>Technische<br>Oberschulen | Fach- 3) |
|---------------------------|-----------|-----------------------|-------------------------------|-----------------------------|----------------------|-----------------------|---------------------------------------|----------|
| Schleswig-Holstein .....  | 71 915    | 38 909                | 422                           | 14 221                      | 2 036                | 8 619                 | -                                     | 7 708    |
| Hamburg .....             | 41 804    | 25 551                | 120                           | 10 235                      | 1 278                | 2 015                 | -                                     | 2 605    |
| Niedersachsen .....       | 254 025   | 141 892               | 560                           | 57 685                      | 12 090               | 20 518                | -                                     | 21 280   |
| Bremen .....              | 27 076    | 16 557                | 127                           | 5 998                       | 2 926                | -                     | -                                     | 1 468    |
| Nordrhein-Westfalen ..... | 441 621   | 217 933               | 44                            | 120 213                     | 22 890               | 53 224                | -                                     | 27 317   |
| Hessen .....              | 167 634   | 104 090               | 283                           | 23 169                      | 11 721               | 15 033                | -                                     | 13 338   |
| Rheinland-Pfalz .....     | 96 994    | 52 888                | 1 147                         | 24 048                      | 5 069                | 4 581                 | -                                     | 9 261    |
| Baden-Württemberg .....   | 389 809   | 156 311               | 1 771                         | 145 117                     | -                    | 59 361                | 2 125                                 | 25 124   |
| Bayern .....              | 328 937   | 189 812               | 7 020                         | 37 532                      | 33 596               | -                     | 7 325                                 | 53 652   |
| Saarland .....            | 33 654    | 17 992                | 727                           | 7 834                       | 3 627                | -                     | -                                     | 3 474    |
| Berlin (West) .....       | 52 281    | 30 862                | -                             | 8 844                       | 3 597                | 2 741                 | -                                     | 6 237    |
| Früheres Bundesgebiet ... | 1 905 750 | 992 797               | 12 221                        | 454 896                     | 98 830               | 166 092               | 9 450                                 | 171 464  |

- \*) Von haupt- und nebenberuflichen Lehrern.  
1) Einschl. Berufs- und Berufsvorbereitungsschulen und Berufsaufbauschulen.  
2) In Nordrhein-Westfalen: Kollegschulen.  
3) Einschl. Fach-/Berufsakademien.

# 5 BERUFLICHE SCHULEN

## 5.19 Vollzeitlehrer und Schüler je Lehrer 1990 nach Schularten und Ländern

| Land                      | Insgesamt | Berufs-1) | Berufs-<br>aufbau-<br>schulen | Berufs-<br>fach-<br>schulen | Fachober-<br>schulen | Fach-<br>gymnasien 2) | Berufs-/<br>Technische<br>Oberschulen | Fach-<br>schulen 3) |
|---------------------------|-----------|-----------|-------------------------------|-----------------------------|----------------------|-----------------------|---------------------------------------|---------------------|
| Vollzeitlehrer 4)         |           |           |                               |                             |                      |                       |                                       |                     |
| Schleswig-Holstein .....  | 3 384     | 1 829     | 18                            | 661                         | 96                   | 405                   | -                                     | 375                 |
| Hamburg .....             | 3 190     | 1 667     | 16                            | 779                         | 170                  | 277                   | -                                     | 281                 |
| Niedersachsen .....       | 11 615    | 6 434     | 26                            | 2 611                       | 574                  | 989                   | -                                     | 981                 |
| Bremen .....              | 1 390     | 876       | 7                             | 282                         | 150                  | -                     | -                                     | 75                  |
| Nordrhein-Westfalen ..... | 20 255    | 9 955     | 2                             | 5 471                       | 1 051                | 2 538                 | -                                     | 1 238               |
| Hessen .....              | 7 316     | 4 486     | 16                            | 1 012                       | 541                  | 690                   | -                                     | 571                 |
| Rheinland-Pfalz .....     | 4 544     | 2 476     | 54                            | 1 127                       | 238                  | 215                   | -                                     | 434                 |
| Baden-Württemberg .....   | 17 602    | 6 953     | 82                            | 6 425                       | -                    | 2 505                 | 94                                    | 1 543               |
| Bayern .....              | 14 957    | 8 477     | 332                           | 1 655                       | 1 697                | -                     | 379                                   | 2 417               |
| Saarland .....            | 1 680     | 911       | 34                            | 392                         | 179                  | -                     | -                                     | 164                 |
| Berlin (West) .....       | 2 722     | 1 613     | -                             | 441                         | 195                  | 149                   | -                                     | 324                 |
| Früheres Bundesgebiet ... | 88 655    | 45 677    | 587                           | 20 856                      | 4 891                | 7 768                 | 473                                   | 8 403               |
| Schüler je Lehrer         |           |           |                               |                             |                      |                       |                                       |                     |
| Schleswig-Holstein .....  | 27,8      | 38,8      | 21,4                          | 14,1                        | 17,8                 | 14,0                  | -                                     | 15,9                |
| Hamburg .....             | 19,3      | 26,7      | 10,4                          | 10,6                        | 13,2                 | 10,4                  | -                                     | 12,4                |
| Niedersachsen .....       | 23,3      | 32,4      | 12,3                          | 11,3                        | 15,5                 | 11,5                  | -                                     | 12,9                |
| Bremen .....              | 21,8      | 28,4      | 10,0                          | 10,6                        | 10,4                 | -                     | -                                     | 9,6                 |
| Nordrhein-Westfalen ..... | 28,6      | 40,3      | 9,5                           | 12,5                        | 18,4                 | 25,0                  | -                                     | 22,3                |
| Hessen .....              | 24,9      | 31,2      | 24,4                          | 13,5                        | 16,6                 | 12,2                  | -                                     | 19,0                |
| Rheinland-Pfalz .....     | 26,3      | 36,3      | 17,1                          | 12,1                        | 17,3                 | 11,6                  | -                                     | 19,3                |
| Baden-Württemberg .....   | 21,0      | 34,5      | 14,6                          | 11,9                        | -                    | 12,2                  | 14,6                                  | 12,5                |
| Bayern .....              | 24,5      | 34,5      | 11,8                          | 9,2                         | 13,2                 | -                     | 11,4                                  | 11,3                |
| Saarland .....            | 21,8      | 28,3      | 12,5                          | 11,3                        | 15,3                 | -                     | -                                     | 19,7                |
| Berlin (West) .....       | 19,1      | 25,0      | -                             | 8,7                         | 12,4                 | 8,2                   | -                                     | 12,4                |
| Früheres Bundesgebiet ... | 24,4      | 34,6      | 13,3                          | 11,8                        | 15,2                 | 16,2                  | 12,1                                  | 14,7                |

1) Einschl. Berufssonderschulen, Berufsvorbereitungs- und Berufsrundbildungsjahr.  
2) In Nordrhein-Westfalen: Kollegschaften.

3) Einschl. Fach-/Berufsakademien.  
4) Der Berechnung sind fiktive Vollzeitlehrerzahlen zugrunde gelegt. Erläuterungen siehe S. 12.

Quelle: Ständige Konferenz der Kultusminister der Länder in der Bundesrepublik Deutschland (KMK), Bonn

## 5.20 Schulen des Gesundheitswesens sowie Klassen, Schüler und Lehrer 1990 nach Ländern

| Land                      | Schulen | Klassen | Schüler   |          |          | Lehrer 1)            |                      |
|---------------------------|---------|---------|-----------|----------|----------|----------------------|----------------------|
|                           |         |         | Insgesamt | männlich | weiblich | Insgesamt            | weiblich             |
| Schleswig-Holstein .....  | 65      | 227     | 4 160     | 747      | 3 413    | 1 507                | 612                  |
| Hamburg .....             | 39      | 131     | 2 588     | 386      | 2 202    | 1 014                | 489                  |
| Niedersachsen .....       | 263     | 732     | 14 497    | 2 356    | 12 141   | -                    | -                    |
| Bremen .....              | 10      | 46      | 897       | 141      | 756      | -                    | -                    |
| Nordrhein-Westfalen ..... | 539     | 1 618   | 32 695    | 4 909    | 27 786   | 12 264               | 5 205                |
| Hessen 2) .....           | -       | -       | -         | -        | -        | -                    | -                    |
| Rheinland-Pfalz .....     | 104     | 281     | 5 749     | 907      | 4 842    | 2 097                | 786                  |
| Baden-Württemberg .....   | 231     | 706     | 13 912    | 2 128    | 11 784   | 4 842                | 1 895                |
| Bayern .....              | 245     | 703     | 15 445    | 2 318    | 13 127   | 7 300                | 2 599                |
| Saarland .....            | 42      | 106     | 1 935     | 300      | 1 635    | 745                  | 274                  |
| Berlin (West) .....       | 77      | 300     | 5 081     | 1 073    | 4 008    | 2 060                | 1 000                |
| Früheres Bundesgebiet ... | 1 615   | 4 850   | 96 959    | 15 265   | 81 694   | 31 829 <sup>a)</sup> | 12 660 <sup>a)</sup> |

1) Haupt- und nebenberuflich.  
2) In Hessen fand 1990 keine Erhebung statt.

a) Ohne Angaben für Niedersachsen und Bremen.

6 BERUFLICHE BILDUNG  
6.1 Berufliche Bildung 1960 bis 1991

| Jahr                  | Auszubildende |          |           | Neu abgeschlossene<br>Ausbildungsverträge | Bestandene Prüfungen |          |           |
|-----------------------|---------------|----------|-----------|---|----------------------|----------|-----------|
|                       | männlich      | weiblich | insgesamt |   | männlich             | weiblich | insgesamt |
| Früheres Bundesgebiet |               |          |           |   |                      |          |           |
| 1960 .....            | 811 142       | 454 713  | 1 265 855 | .   | .                    | .        | .         |
| 1965 .....            | 846 793       | 485 155  | 1 331 948 | .   | .                    | .        | .         |
| 1970 .....            | 821 342       | 447 372  | 1 268 714 | .   | .                    | .        | .         |
| 1971 .....            | 816 110       | 455 502  | 1 271 612 | .   | .                    | .        | .         |
| 1972 .....            | 836 036       | 465 328  | 1 301 364 | .   | .                    | .        | .         |
| 1973 .....            | 861 579       | 469 660  | 1 331 239 | .   | .                    | .        | 416 523   |
| 1974 .....            | 863 722       | 466 205  | 1 329 927 | .   | .                    | .        | 438 268   |
| 1975 .....            | 858 979       | 469 946  | 1 328 925 | .   | .                    | .        | 460 663   |
| 1976 .....            | 842 133       | 474 931  | 1 317 064 | .   | .                    | .        | 477 087   |
| 1977 .....            | 887 107       | 510 247  | 1 397 354 | .   | .                    | .        | 470 250   |
| 1978 .....            | 950 984       | 566 389  | 1 517 373 | 621 016                                   | 289 039              | 194 570  | 483 609   |
| 1979 .....            | 1 023 004     | 621 615  | 1 644 619 | 656 389                                   | 293 266              | 210 502  | 503 768   |
| 1980 .....            | 1 060 472     | 655 009  | 1 715 481 | 669 901                                   | 328 883              | 239 199  | 568 082   |
| 1981 .....            | 1 029 113     | 647 764  | 1 676 877 | 620 788                                   | 350 769              | 252 600  | 603 369   |
| 1982 .....            | 1 021 830     | 654 034  | 1 675 864 | 649 367                                   | 362 341              | 258 094  | 620 435   |
| 1983 .....            | 1 045 549     | 676 867  | 1 722 416 | 701 183                                   | 358 046              | 258 305  | 616 351   |
| 1984 .....            | 1 081 264     | 718 877  | 1 800 141 | 723 464                                   | 348 934              | 255 904  | 604 838   |
| 1985 .....            | 1 087 721     | 743 780  | 1 831 501 | 709 322                                   | 360 230              | 272 305  | 632 535   |
| 1986 .....            | 1 059 000     | 746 247  | 1 805 247 | 696 403                                   | 381 219              | 293 826  | 675 045   |
| 1987 .....            | 1 006 644     | 732 043  | 1 738 687 | 659 112                                   | 379 503              | 300 581  | 680 084   |
| 1988 .....            | 944 147       | 713 813  | 1 657 960 | 610 264                                   | 363 636              | 279 462  | 643 098   |
| 1989 .....            | 883 439       | 669 095  | 1 552 534 | 567 389                                   | 323 964              | 277 604  | 601 568   |
| 1990 .....            | 847 069       | 629 811  | 1 476 880 | 538 179                                   | 281 902              | 249 745  | 531 647   |
| 1991 1) .....         | 834 017       | 608 071  | 1 442 088 | 535 667                                   | .                    | .        | .         |
| Neue Bundesländer     |               |          |           |   |                      |          |           |
| 1960 .....            | .             | .        | 337 900   | .   | .                    | .        | .         |
| 1965 .....            | .             | .        | 418 865   | 183 603                                   | 112 438              | 85 318   | 197 756   |
| 1970 .....            | .             | .        | 430 934   | 193 894                                   | 132 466              | 128 029  | 260 495   |
| 1971 .....            | .             | .        | 428 586   | 194 921                                   | 112 129              | 110 673  | 222 802   |
| 1972 .....            | .             | .        | 428 960   | 200 619                                   | 113 177              | 110 397  | 223 574   |
| 1973 .....            | .             | .        | 431 963   | 203 236                                   | 116 562              | 113 024  | 229 586   |
| 1974 .....            | .             | .        | 418 874   | 209 237                                   | 122 829              | 124 733  | 247 562   |
| 1975 .....            | .             | .        | 412 785   | 206 837                                   | 128 957              | 128 304  | 257 261   |
| 1976 .....            | .             | .        | 433 600   | 222 634                                   | 124 559              | 119 234  | 243 793   |
| 1977 .....            | .             | .        | 452 817   | 232 551                                   | 125 240              | 113 457  | 238 697   |
| 1978 .....            | .             | .        | 463 108   | 232 536                                   | 129 028              | 117 256  | 246 284   |
| 1979 .....            | .             | .        | 462 236   | 231 590                                   | 129 744              | 116 551  | 246 295   |
| 1980 .....            | .             | .        | 459 485   | 231 450                                   | 139 640              | 125 153  | 264 793   |
| 1981 .....            | .             | .        | 448 386   | 219 258                                   | 134 445              | 120 840  | 255 285   |
| 1982 .....            | .             | .        | 431 047   | 212 409                                   | 137 514              | 123 417  | 260 931   |
| 1983 .....            | .             | .        | 411 166   | 200 918                                   | 129 983              | 115 488  | 245 471   |
| 1984 .....            | .             | .        | 391 626   | 191 764                                   | 127 421              | 111 688  | 239 109   |
| 1985 .....            | .             | .        | 377 567   | 186 777                                   | 123 736              | 105 843  | 229 579   |
| 1986 .....            | .             | .        | 369 070   | 183 737                                   | 117 657              | 100 671  | 218 328   |
| 1987 .....            | .             | .        | 366 279   | 181 651                                   | 114 386              | 98 685   | 213 071   |
| 1988 .....            | .             | .        | 359 308   | 174 766                                   | 107 304              | 96 626   | 203 930   |
| 1989 .....            | 204 842       | 139 867  | 344 709   | 135 640                                   | 110 708              | 97 342   | 208 050   |
| 1990 .....            | 158 119       | 97 420   | 255 539   | 123 291                                   | .                    | .        | .         |
| 1991 1) .....         | 138 819       | 84 646   | 223 465   | 78 109                                    | .                    | .        | .         |

1) Vorläufiges Ergebnis.

6 BERUFLICHE BILDUNG  
6.2 Auszubildende nach Ausbildungsbereichen\*)

| Jahr          | Insgesamt | Davon im Ausbildungsbereich   |          |                     |                      |                    |                             | See-<br>schifffahrt |
|---------------|-----------|-------------------------------|----------|---------------------|----------------------|--------------------|-----------------------------|---------------------|
|               |           | Industrie<br>und<br>Handel 1) | Handwerk | Land-<br>wirtschaft | Öffent-<br>licher 2) | Freie<br>Berufe 3) | Haus-<br>wirt-<br>schaft 4) |                     |
| Männlich      |           |                               |          |                     |                      |                    |                             |                     |
| 1960 .....    | 811 142   | 415 229                       | 350 028  | 24 326              | 18 118               | 3 441              | .                           | .                   |
| 1965 .....    | 846 793   | 422 170                       | 366 327  | 25 897              | 23 719               | 3 669              | .                           | 5 011               |
| 1970 .....    | 821 342   | 431 115                       | 337 783  | 28 910              | 20 099               | 1 081              | -                           | 2 354               |
| 1971 .....    | 816 110   | 432 787                       | 329 173  | 23 153              | 22 998               | 6 110              | -                           | 1 889               |
| 1972 .....    | 836 036   | 424 878                       | 353 361  | 21 831              | 29 391               | 5 176              | -                           | 1 399               |
| 1973 .....    | 861 579   | 409 269                       | 385 297  | 20 676              | 39 204               | 5 863              | -                           | 1 270               |
| 1974 .....    | 863 722   | 398 798                       | 399 400  | 22 368              | 35 905               | 6 263              | -                           | 988                 |
| 1975 .....    | 858 979   | 384 364                       | 408 398  | 26 642              | 32 385               | 6 202              | -                           | 908                 |
| 1976 .....    | 842 133   | 370 945                       | 404 787  | 29 962              | 30 043               | 5 489              | 5                           | 902                 |
| 1977 .....    | 887 107   | 383 854                       | 435 607  | 32 141              | 29 305               | 5 234              | 7                           | 959                 |
| 1978 .....    | 950 984   | 400 108                       | 477 761  | 34 684              | 32 639               | 4 754              | 10                          | 1 028               |
| 1979 .....    | 1 023 004 | 425 478                       | 523 915  | 35 379              | 32 286               | 4 901              | 8                           | 1 037               |
| 1980 .....    | 1 060 472 | 443 250                       | 545 090  | 35 025              | 31 032               | 5 088              | 11                          | 976                 |
| 1981 .....    | 1 029 113 | 436 557                       | 522 139  | 33 956              | 30 412               | 5 153              | 9                           | 887                 |
| 1982 .....    | 1 021 830 | 438 555                       | 511 363  | 34 472              | 31 276               | 5 318              | 23                          | 823                 |
| 1983 .....    | 1 045 549 | 455 592                       | 514 260  | 35 682              | 33 437               | 5 679              | 39                          | 860                 |
| 1984 .....    | 1 081 264 | 479 279                       | 522 232  | 36 749              | 36 234               | 5 749              | 26                          | 995                 |
| 1985 .....    | 1 087 721 | 494 237                       | 511 704  | 36 606              | 38 387               | 5 676              | 31                          | 1 080               |
| 1986 .....    | 1 059 000 | 497 674                       | 482 073  | 34 226              | 38 243               | 5 719              | 36                          | 1 029               |
| 1987 5) ..... | 1 006 644 | 486 852                       | 446 131  | 30 109              | 37 248               | 5 316              | 187                         | 801                 |
| 1988 5) ..... | 944 147   | 463 657                       | 414 310  | 25 664              | 34 774               | 4 919              | 217                         | 606                 |
| 1989 5) ..... | 883 439   | 439 824                       | 383 465  | 22 519              | 32 040               | 4 911              | 211                         | 469                 |
| 1990 5) ..... | 847 069   | 431 849                       | 355 456  | 19 948              | 33 885               | 5 313              | 214                         | 404                 |
| 1991 5) ..... | 834 017   | 431 281                       | 345 292  | 18 675              | 31 983               | 6 125              | 187                         | 474                 |
| weiblich      |           |                               |          |                     |                      |                    |                             |                     |
| 1960 .....    | 454 713   | 327 881                       | 96 596   | 11 982              | 1 285                | 16 969             | .                           | .                   |
| 1965 .....    | 485 155   | 330 203                       | 101 712  | 11 380              | .                    | 41 860             | .                           | -                   |
| 1970 .....    | 447 372   | 293 783                       | 81 747   | 9 223               | 73                   | 55 311             | 7 191                       | 44                  |
| 1971 .....    | 455 502   | 296 849                       | 75 990   | 6 776               | 83                   | 68 949             | 6 804                       | 51                  |
| 1972 .....    | 465 328   | 297 295                       | 79 382   | 5 955               | 1 166                | 75 052             | 6 436                       | 42                  |
| 1973 .....    | 469 660   | 284 799                       | 80 137   | 4 975               | 10 455               | 82 856             | 6 438                       | -                   |
| 1974 .....    | 466 205   | 265 756                       | 86 349   | 5 036               | 11 284               | 90 670             | 7 110                       | -                   |
| 1975 .....    | 469 946   | 249 594                       | 96 264   | 6 312               | 13 567               | 96 890             | 7 319                       | -                   |
| 1976 .....    | 474 931   | 240 228                       | 105 569  | 7 399               | 13 807               | 101 136            | 6 792                       | -                   |
| 1977 .....    | 510 247   | 259 963                       | 120 481  | 8 862               | 15 536               | 98 197             | 7 208                       | -                   |
| 1978 .....    | 566 389   | 291 877                       | 137 144  | 10 492              | 19 087               | 99 991             | 7 793                       | 5                   |
| 1979 .....    | 621 615   | 322 922                       | 152 300  | 11 186              | 21 552               | 105 521            | 8 128                       | 6                   |
| 1980 .....    | 655 009   | 343 667                       | 157 241  | 11 766              | 22 784               | 111 999            | 7 544                       | 8                   |
| 1981 .....    | 647 764   | 334 790                       | 151 425  | 12 569              | 23 866               | 118 493            | 6 615                       | 6                   |
| 1982 .....    | 654 034   | 326 153                       | 154 162  | 15 144              | 27 052               | 123 182            | 8 331                       | 10                  |
| 1983 .....    | 676 867   | 336 303                       | 160 643  | 16 321              | 30 286               | 124 590            | 8 716                       | 8                   |
| 1984 .....    | 718 877   | 361 802                       | 171 000  | 16 498              | 33 009               | 126 643            | 9 908                       | 17                  |
| 1985 .....    | 743 780   | 380 377                       | 175 750  | 16 790              | 34 469               | 125 782            | 10 610                      | 2                   |
| 1986 .....    | 746 247   | 384 511                       | 175 707  | 16 021              | 34 887               | 124 152            | 10 942                      | 27                  |
| 1987 5) ..... | 732 043   | 379 111                       | 171 692  | 14 444              | 34 427               | 119 739            | 12 612                      | 18                  |
| 1988 5) ..... | 713 813   | 363 556                       | 163 563  | 12 851              | 32 536               | 128 651            | 12 638                      | 18                  |
| 1989 5) ..... | 669 095   | 343 450                       | 149 081  | 11 291              | 30 173               | 124 342            | 10 744                      | 14                  |
| 1990 5) ..... | 629 811   | 324 567                       | 131 455  | 9 800               | 29 560               | 124 949            | 9 459                       | 21                  |
| 1991 5) ..... | 608 071   | 311 793                       | 118 204  | 8 751               | 29 909               | 131 268            | 8 133                       | 13                  |
| Insgesamt     |           |                               |          |                     |                      |                    |                             |                     |
| 1960 .....    | 1 265 855 | 743 110                       | 446 624  | 36 308              | 19 403               | 20 410             | .                           | .                   |
| 1965 .....    | 1 331 948 | 752 373                       | 468 039  | 37 277              | 23 719               | 45 529             | .                           | 5 011               |
| 1970 .....    | 1 268 714 | 724 898                       | 419 530  | 38 133              | 20 172               | 56 392             | 7 191                       | 2 398               |
| 1971 .....    | 1 271 612 | 729 636                       | 405 163  | 29 929              | 23 081               | 75 059             | 6 804                       | 1 940               |
| 1972 .....    | 1 301 364 | 722 173                       | 432 743  | 27 786              | 30 557               | 80 228             | 6 436                       | 1 441               |
| 1973 .....    | 1 331 239 | 694 068                       | 465 434  | 25 651              | 49 659               | 88 719             | 6 438                       | 1 270               |
| 1974 .....    | 1 329 927 | 664 554                       | 485 749  | 27 404              | 47 189               | 96 933             | 7 110                       | 988                 |
| 1975 .....    | 1 328 925 | 633 958                       | 504 662  | 32 954              | 45 952               | 103 172            | 7 319                       | 908                 |
| 1976 .....    | 1 317 064 | 611 173                       | 510 356  | 37 361              | 43 850               | 106 625            | 6 797                       | 902                 |
| 1977 .....    | 1 397 354 | 643 817                       | 556 088  | 41 003              | 44 841               | 103 431            | 7 215                       | 959                 |
| 1978 .....    | 1 517 373 | 691 985                       | 614 905  | 45 176              | 51 726               | 104 745            | 7 803                       | 1 033               |
| 1979 .....    | 1 644 619 | 748 400                       | 676 215  | 46 565              | 53 838               | 110 422            | 8 136                       | 1 043               |
| 1980 .....    | 1 715 481 | 786 917                       | 702 331  | 46 791              | 53 816               | 117 087            | 7 555                       | 984                 |
| 1981 .....    | 1 676 877 | 771 347                       | 673 564  | 46 525              | 54 278               | 123 646            | 6 624                       | 893                 |
| 1982 .....    | 1 675 864 | 764 708                       | 665 525  | 49 616              | 58 328               | 128 500            | 8 354                       | 833                 |
| 1983 .....    | 1 722 416 | 791 895                       | 674 903  | 52 003              | 63 723               | 130 269            | 8 755                       | 868                 |
| 1984 .....    | 1 800 141 | 841 081                       | 693 232  | 53 247              | 69 243               | 132 392            | 9 934                       | 1 012               |
| 1985 .....    | 1 831 501 | 874 614                       | 687 454  | 53 396              | 72 856               | 131 458            | 10 641                      | 1 082               |
| 1986 .....    | 1 805 247 | 802 185                       | 657 780  | 50 247              | 73 130               | 129 871            | 10 978                      | 1 056               |
| 1987 5) ..... | 1 738 687 | 865 963                       | 617 823  | 44 553              | 71 675               | 125 055            | 12 799                      | 819                 |
| 1988 5) ..... | 1 657 960 | 827 213                       | 577 873  | 38 515              | 67 310               | 133 570            | 12 855                      | 624                 |
| 1989 5) ..... | 1 552 534 | 783 274                       | 532 546  | 33 810              | 62 213               | 129 253            | 10 955                      | 483                 |
| 1990 5) ..... | 1 476 880 | 756 416                       | 486 911  | 29 748              | 63 445               | 130 262            | 9 673                       | 425                 |
| 1991 5) ..... | 1 442 178 | 743 074                       | 463 496  | 27 426              | 61 892               | 137 393            | 8 320                       | 487                 |

\*) Früheres Bundesgebiet.

1) Einschl. Banken, Versicherungen, Gast- und Verkehrsgewerbe.  
2) Ohne diejenigen Auszubildenden, die nach dem Berufsbildungsgesetz bei anderen zuständigen Stellen (Kammern) außerhalb dieses Ausbildungsbereichs registriert werden; für die Jahre vor 1973 liegen nur unvollständige Ergebnisse vor.

3) Ohne diejenigen Auszubildenden, die nach dem Berufsbildungsgesetz bei anderen zuständigen Stellen (Kammern) außerhalb dieses Ausbildungsbereichs registriert werden; für 1960 liegen nur unvollständige Ergebnisse vor.

4) Im städtischen Bereich.

5) Einschl. Auszubildender in Ausbildungsgängen für Behinderte.

## 6 BERUFLICHE BILDUNG

6.3 Auszubildende 1990 nach Ausbildungsbereichen, Ausbildungsjahren sowie neu abgeschlossene  
Ausbildungsverhältnisse nach Ländern

| Land                         | Insgesamt | Davon im Ausbildungsbereich   |          |                     |                                |                    |                             | See-<br>schifffahrt |
|------------------------------|-----------|-------------------------------|----------|---------------------|--------------------------------|--------------------|-----------------------------|---------------------|
|                              |           | Industrie<br>und<br>Handel 1) | Handwerk | Land-<br>wirtschaft | Öffent-<br>licher<br>Dienst 2) | Freie<br>Berufe 2) | Haus-<br>wirt-<br>schaft 3) |                     |
| Männlich                     |           |                               |          |                     |                                |                    |                             |                     |
| Schleswig-Holstein .         | 35 589    | 15 173                        | 16 739   | 1 608               | 1 610                          | 376                | 29                          | 54                  |
| Hamburg .....                | 22 109    | 13 327                        | 7 187    | 267                 | 955                            | 193                | 1                           | 179                 |
| Niedersachsen .....          | 106 477   | 43 114                        | 53 109   | 3 475               | 5 799                          | 797                | 23                          | 160                 |
| Bremen .....                 | 11 769    | 7 214                         | 3 895    | 75                  | 517                            | 58                 | 4                           | 6                   |
| Nordrhein-Westfalen          | 236 831   | 128 458                       | 93 664   | 4 428               | 8 591                          | 1 675              | 10                          | 5                   |
| Hessen .....                 | 72 024    | 37 098                        | 29 444   | 1 473               | 3 544                          | 432                | 33                          | -                   |
| Rheinland-Pfalz ....         | 48 072    | 22 294                        | 22 070   | 1 354               | 2 038                          | 286                | 30                          | -                   |
| Baden-Württemberg ..         | 126 265   | 74 104                        | 43 681   | 2 991               | 4 951                          | 510                | 28                          | -                   |
| Bayern .....                 | 153 186   | 72 839                        | 71 468   | 3 679               | 4 424                          | 740                | 36                          | -                   |
| Saarland .....               | 13 885    | 7 453                         | 5 628    | 219                 | 488                            | 94                 | 3                           | -                   |
| Berlin (West) .....          | 20 862    | 10 775                        | 8 571    | 379                 | 968                            | 152                | 17                          | -                   |
| Früheres<br>Bundesgebiet ... | 847 069   | 431 849                       | 355 456  | 19 948              | 33 885                         | 5 313              | 214                         | 404                 |
| Weiblich                     |           |                               |          |                     |                                |                    |                             |                     |
| Schleswig-Holstein .         | 27 113    | 13 257                        | 5 395    | 714                 | 1 486                          | 5 686              | 574                         | 1                   |
| Hamburg .....                | 16 657    | 9 905                         | 2 617    | 167                 | 770                            | 3 139              | 48                          | 11                  |
| Niedersachsen .....          | 81 472    | 37 244                        | 19 035   | 1 649               | 5 395                          | 16 612             | 1 529                       | 8                   |
| Bremen .....                 | 9 060     | 5 028                         | 1 761    | 82                  | 263                            | 1 780              | 145                         | 1                   |
| Nordrhein-Westfalen          | 170 724   | 88 494                        | 35 256   | 2 287               | 7 186                          | 34 782             | 2 719                       | -                   |
| Hessen .....                 | 52 578    | 27 612                        | 9 894    | 812                 | 3 844                          | 9 566              | 850                         | -                   |
| Rheinland-Pfalz ....         | 35 244    | 17 558                        | 7 755    | 478                 | 1 177                          | 7 473              | 803                         | -                   |
| Baden-Württemberg ..         | 97 171    | 53 788                        | 17 172   | 1 587               | 4 721                          | 18 392             | 1 511                       | -                   |
| Bayern .....                 | 115 394   | 60 161                        | 26 996   | 1 670               | 3 269                          | 22 358             | 940                         | -                   |
| Saarland .....               | 10 167    | 4 902                         | 2 463    | 160                 | 281                            | 2 130              | 231                         | -                   |
| Berlin (West) .....          | 14 231    | 6 618                         | 3 111    | 194                 | 1 168                          | 3 031              | 109                         | -                   |
| Früheres<br>Bundesgebiet ... | 629 811   | 324 567                       | 131 455  | 9 800               | 29 560                         | 124 949            | 9 459                       | 21                  |
| Insgesamt                    |           |                               |          |                     |                                |                    |                             |                     |
| Schleswig-Holstein .         | 62 702    | 28 430                        | 22 134   | 2 322               | 3 096                          | 6 062              | 603                         | 55                  |
| Hamburg .....                | 38 768    | 23 232                        | 9 804    | 434                 | 1 725                          | 3 332              | 49                          | 190                 |
| Niedersachsen .....          | 187 949   | 80 358                        | 72 144   | 5 124               | 11 194                         | 17 409             | 1 552                       | 168                 |
| Bremen .....                 | 20 829    | 12 242                        | 5 656    | 157                 | 780                            | 1 838              | 149                         | 7                   |
| Nordrhein-Westfalen          | 407 555   | 216 952                       | 128 920  | 6 715               | 15 777                         | 36 457             | 2 729                       | 5                   |
| Hessen .....                 | 124 602   | 64 710                        | 39 338   | 2 285               | 7 388                          | 9 998              | 883                         | -                   |
| Rheinland-Pfalz ....         | 83 316    | 39 852                        | 29 825   | 1 832               | 3 215                          | 7 759              | 833                         | -                   |
| Baden-Württemberg ..         | 223 436   | 127 892                       | 60 853   | 4 578               | 9 672                          | 18 902             | 1 539                       | -                   |
| Bayern .....                 | 268 580   | 133 000                       | 98 464   | 5 349               | 7 693                          | 23 098             | 976                         | -                   |
| Saarland .....               | 24 052    | 12 355                        | 8 091    | 379                 | 769                            | 2 224              | 234                         | -                   |
| Berlin (West) .....          | 35 093    | 17 393                        | 11 682   | 573                 | 2 136                          | 3 183              | 126                         | -                   |
| Früheres<br>Bundesgebiet ... | 1 476 880 | 756 416                       | 486 941  | 29 748              | 63 445                         | 130 262            | 9 673                       | 425                 |
| 1. Ausbildungsjahr           |           |                               |          |                     |                                |                    |                             |                     |
| Schleswig-Holstein .         | 18 914    | 8 717                         | 6 357    | 603                 | 832                            | 2 237              | 153                         | 15                  |
| Hamburg .....                | 11 192    | 6 417                         | 3 085    | 99                  | 483                            | 1 029              | 19                          | 60                  |
| Niedersachsen .....          | 47 853    | 19 233                        | 18 375   | 418                 | 3 409                          | 6 068              | 295                         | 55                  |
| Bremen .....                 | 6 169     | 3 517                         | 1 727    | 40                  | 152                            | 686                | 44                          | 3                   |
| Nordrhein-Westfalen          | 121 031   | 63 351                        | 37 970   | 1 591               | 3 933                          | 13 556             | 630                         | -                   |
| Hessen .....                 | 38 820    | 18 359                        | 13 948   | 534                 | 2 044                          | 3 633              | 302                         | -                   |
| Rheinland-Pfalz ....         | 23 141    | 10 467                        | 8 536    | 542                 | 845                            | 2 579              | 172                         | -                   |
| Baden-Württemberg ..         | 64 313    | 36 319                        | 17 537   | 942                 | 2 485                          | 6 625              | 405                         | -                   |
| Bayern .....                 | 77 214    | 38 141                        | 28 011   | 671                 | 1 974                          | 8 184              | 233                         | -                   |
| Saarland .....               | 6 104     | 2 714                         | 2 196    | 120                 | 229                            | 770                | 75                          | -                   |
| Berlin (West) .....          | 12 235    | 6 084                         | 3 835    | 214                 | 711                            | 1 348              | 43                          | -                   |
| Früheres<br>Bundesgebiet ... | 426 986   | 213 319                       | 141 577  | 5 774               | 17 097                         | 46 715             | 2 371                       | 133                 |

1) Einschl. Banken, Versicherungen, Gast- und Verkehrsgewerbe.

2) Ohne diejenigen Auszubildenden, die nach dem Berufsausbildungsgesetz bei anderen zuständigen Stellen (Kammern) außerhalb dieses Ausbildungsbereichs registriert werden.

3) Im städtischen Bereich.



6. BERUFLICHE BILDUNG  
6.3 Auszubildende 1990 nach Ausbildungsbereichen, Ausbildungsjahren sowie neu abgeschlossene  
Ausbildungsverhältnisse nach Ländern

| Land   | Insgesamt | Davon im Ausbildungsbereich   |          |                     |                                |                       |                             |                     |
|--|-----------|-------------------------------|----------|---------------------|--------------------------------|-----------------------|-----------------------------|---------------------|
|  |           | Industrie<br>und 1)<br>Handel | Handwerk | Land-<br>wirtschaft | Öffent-<br>licher 2)<br>Dienst | Freie 2)<br>Berufe 2) | Haus-<br>wirt- 3)<br>schaft | See-<br>schifffahrt |
| 2. Ausbildungsjahr                                       |           |                               |          |                     |                                |                       |                             |                     |
| Schleswig-Holstein .                                     | 19 960    | 9 188                         | 6 616    | 812                 | 1 017                          | 2 091                 | 222                         | 14                  |
| Hamburg .....  | 13 070    | 8 154                         | 2 881    | 162                 | 540                            | 1 231                 | 16                          | 86                  |
| Niedersachsen .....                                      | 65 703    | 29 196                        | 23 386   | 2 308               | 3 776                          | 6 393                 | 596                         | 48                  |
| Bremen .....   | 6 788     | 4 071                         | 1 731    | 51                  | 255                            | 604                   | 73                          | 3                   |
| Nordrhein-Westfalen                                      | 134 036   | 73 330                        | 40 287   | 2 460               | 5 297                          | 12 499                | 960                         | 3                   |
| Hessen .....   | 41 854    | 22 282                        | 12 315   | 855                 | 2 652                          | 3 361                 | 389                         | -                   |
| Rheinland-Pfalz ....                                     | 27 988    | 14 022                        | 9 330    | 588                 | 980                            | 2 759                 | 309                         | -                   |
| Baden-Württemberg ..                                     | 76 255    | 42 452                        | 21 812   | 1 750               | 3 130                          | 6 571                 | 540                         | -                   |
| Bayern .....   | 89 779    | 44 812                        | 32 135   | 2 306               | 2 401                          | 7 749                 | 376                         | -                   |
| Saarland .....   | 8 102     | 4 198                         | 2 628    | 130                 | 268                            | 809                   | 71                          | -                   |
| Berlin (West) .....                                      | 11 206    | 5 438                         | 3 711    | 180                 | 752                            | 1 075                 | 50                          | -                   |
| Früheres<br>Bundesgebiet ...                             | 495 541   | 257 133                       | 156 832  | 11 610              | 21 068                         | 45 142                | 3 602                       | 154                 |
| 3. Ausbildungsjahr                                       |           |                               |          |                     |                                |                       |                             |                     |
| Schleswig-Holstein .                                     | 20 466    | 9 077                         | 7 470    | 907                 | 1 056                          | 1 702                 | 228                         | 26                  |
| Hamburg .....  | 12 416    | 7 502                         | 3 078    | 173                 | 533                            | 1 072                 | 14                          | 44                  |
| Niedersachsen .....                                      | 64 186    | 27 354                        | 25 199   | 2 398               | 3 575                          | 4 934                 | 661                         | 65                  |
| Bremen .....   | 6 585     | 3 814                         | 1 856    | 58                  | 283                            | 539                   | 32                          | 1                   |
| Nordrhein-Westfalen                                      | 128 933   | 66 575                        | 42 810   | 2 664               | 5 341                          | 10 402                | 1 139                       | 2                   |
| Hessen .....   | 37 514    | 20 138                        | 11 111   | 896                 | 2 173                          | 3 004                 | 192                         | -                   |
| Rheinland-Pfalz ....                                     | 27 648    | 12 984                        | 10 136   | 702                 | 1 053                          | 2 421                 | 352                         | -                   |
| Baden-Württemberg ..                                     | 68 341    | 38 998                        | 17 969   | 1 863               | 3 213                          | 5 704                 | 594                         | -                   |
| Bayern .....   | 86 392    | 41 958                        | 31 938   | 2 372               | 2 592                          | 7 165                 | 367                         | -                   |
| Saarland .....   | 8 243     | 4 352                         | 2 834    | 102                 | 222                            | 645                   | 88                          | -                   |
| Berlin (West) .....                                      | 9 549     | 4 649                         | 3 412    | 179                 | 567                            | 709                   | 33                          | -                   |
| Früheres<br>Bundesgebiet ...                             | 470 273   | 237 401                       | 157 815  | 12 314              | 20 608                         | 38 297                | 3 700                       | 138                 |
| 4. Ausbildungsjahr                                       |           |                               |          |                     |                                |                       |                             |                     |
| Schleswig-Holstein .                                     | 3 362     | 1 448                         | 1 691    | -                   | 191                            | 32                    | -                           | -                   |
| Hamburg .....  | 2 088     | 1 159                         | 760      | -                   | 169                            | -                     | -                           | -                   |
| Niedersachsen .....                                      | 10 207    | 4 575                         | 5 184    | -                   | 434                            | 14                    | -                           | -                   |
| Bremen .....   | 1 287     | 840                           | 340      | 8                   | 90                             | 9                     | -                           | -                   |
| Nordrhein-Westfalen                                      | 22 755    | 13 696                        | 7 853    | -                   | 1 206                          | -                     | -                           | -                   |
| Hessen .....   | 6 414     | 3 931                         | 1 964    | -                   | 519                            | -                     | -                           | -                   |
| Hessen .....   | 6 414     | 3 931                         | 1 964    | -                   | 519                            | -                     | -                           | -                   |
| Rheinland-Pfalz ....                                     | 4 539     | 2 379                         | 1 823    | -                   | 337                            | -                     | -                           | -                   |
| Baden-Württemberg ..                                     | 14 527    | 10 123                        | 3 535    | 23                  | 844                            | 2                     | -                           | -                   |
| Bayern .....   | 15 195    | 8 089                         | 6 380    | -                   | 726                            | -                     | -                           | -                   |
| Saarland .....   | 1 603     | 1 101                         | 433      | 19                  | 50                             | -                     | -                           | -                   |
| Berlin (West) .....                                      | 2 103     | 1 222                         | 724      | -                   | 106                            | 51                    | -                           | -                   |
| Früheres<br>Bundesgebiet ...                             | 84 080    | 48 563                        | 30 687   | 50                  | 4 672                          | 108                   | -                           | -                   |
| Neu abgeschlossene Ausbildungsverhältnisse <sup>4)</sup> |           |                               |          |                     |                                |                       |                             |                     |
| Schleswig-Holstein .                                     | 22 018    | 10 312                        | 7 302    | 914                 | 993                            | 2 247                 | 234                         | 16                  |
| Hamburg .....  | 14 602    | 8 885                         | 3 562    | 146                 | 599                            | 1 309                 | 20                          | 81                  |
| Niedersachsen .....                                      | 69 749    | 31 633                        | 24 891   | 2 202               | 3 921                          | 6 533                 | 501                         | 68                  |
| Bremen .....   | 7 423     | 4 314                         | 2 055    | 53                  | 275                            | 672                   | 50                          | 4                   |
| Nordrhein-Westfalen                                      | 145 852   | 78 131                        | 44 658   | 2 655               | 5 415                          | 13 874                | 1 119                       | -                   |
| Hessen .....   | 45 993    | 24 036                        | 14 570   | 853                 | 2 467                          | 3 764                 | 303                         | -                   |
| Rheinland-Pfalz ....                                     | 31 525    | 14 887                        | 11 702   | 624                 | 1 031                          | 2 908                 | 373                         | -                   |
| Baden-Württemberg ..                                     | 81 512    | 46 226                        | 22 554   | 1 816               | 3 190                          | 7 163                 | 563                         | -                   |
| Bayern .....   | 96 799    | 48 933                        | 33 709   | 2 403               | 2 581                          | 8 711                 | 462                         | -                   |
| Saarland .....   | 8 859     | 4 511                         | 3 005    | 131                 | 295                            | 816                   | 101                         | -                   |
| Berlin (West) .....                                      | 13 847    | 6 910                         | 4 423    | 214                 | 817                            | 1 439                 | 44                          | -                   |
| Früheres<br>Bundesgebiet ...                             | 538 179   | 278 778                       | 172 431  | 12 011              | 21 584                         | 49 436                | 3 770                       | 169                 |

1) Einschl. Banken, Versicherungen, Gast- und Verkehrsgewerbe.  
2) Ohne diejenigen Auszubildenden, die nach dem Berufsbildungs-  
gesetz bei anderen zuständigen Stellen (Kammern) außerhalb  
dieses Ausbildungsbereichs registriert werden.

3) Im städtischen Bereich.

4) Einschl. neu abgeschlossener Anschlußverträge (Stufen-  
ausbildung) in Industrie und Handel.

## 6 BERUFLICHE BILDUNG

## 6.4 Auszubildende nach Berufsbereichen und ausgewählten Berufsabschnitten\*)

| Jahr  | Männlich |      | Weiblich |      | Insgesamt |      | Dar. im<br>1. Ausbildungsjahr |      |
|---|----------|------|----------|------|-----------|------|-------------------------------|------|
|   | Anzahl   | %    | Anzahl   | %    | Anzahl    | %    | Anzahl                        | %    |
| Berufsbereich I: Pflanzenbauer, Tierzüchter, Fischereiberufe        |          |      |          |      |           |      |                               |      |
| 1970  | 28 740   | 3,5  | 3 654    | 0,8  | 32 394    | 2,6  | .                             | .    |
| 1975  | 26 062   | 3,0  | 5 645    | 1,2  | 31 707    | 2,4  | 11 054                        | 2,7  |
| 1980  | 34 453   | 3,2  | 14 228   | 2,2  | 48 681    | 2,8  | 10 060                        | 1,9  |
| 1981  | 33 255   | 3,2  | 15 024   | 2,3  | 48 279    | 2,9  | 7 787                         | 1,6  |
| 1982  | 33 728   | 3,3  | 16 587   | 2,5  | 50 315    | 3,0  | 8 018                         | 1,6  |
| 1983  | 34 872   | 3,3  | 17 976   | 2,7  | 52 848    | 3,1  | 12 058                        | 2,2  |
| 1984  | 35 965   | 3,3  | 19 040   | 2,6  | 55 005    | 3,1  | 12 815                        | 2,3  |
| 1985  | 35 871   | 3,3  | 19 934   | 2,7  | 55 805    | 3,0  | 10 953                        | 2,0  |
| 1986  | 33 649   | 3,2  | 19 760   | 2,6  | 53 409    | 3,0  | 10 313                        | 1,9  |
| 1987  | 29 567   | 2,9  | 19 206   | 2,6  | 48 773    | 2,8  | 9 312                         | 1,8  |
| 1988  | 25 178   | 2,7  | 18 113   | 2,5  | 43 291    | 2,6  | 8 052                         | 1,7  |
| 1989  | 22 045   | 2,5  | 16 991   | 2,5  | 39 036    | 2,5  | 7 892                         | 1,8  |
| 1990  | 19 512   | 2,3  | 15 331   | 2,4  | 34 843    | 2,4  | 7 219                         | 1,7  |
| Berufsbereich II: Bergleute, Mineralgewinner                        |          |      |          |      |           |      |                               |      |
| 1970  | 1 572    | 0,2  | -        | -    | 1 572     | 0,1  | .                             | .    |
| 1975  | 1 660    | 0,2  | -        | -    | 1 660     | 0,1  | 980                           | 0,2  |
| 1980  | 9 392    | 0,9  | -        | -    | 9 392     | 0,5  | 4 452                         | 0,8  |
| 1981  | 9 428    | 0,9  | -        | -    | 9 428     | 0,6  | 3 420                         | 0,7  |
| 1982  | 10 070   | 1,0  | -        | -    | 10 070    | 0,6  | 4 468                         | 0,9  |
| 1983  | 10 734   | 1,0  | -        | -    | 10 734    | 0,6  | 4 225                         | 0,8  |
| 1984  | 10 745   | 1,0  | -        | -    | 10 745    | 0,6  | 4 004                         | 0,7  |
| 1985  | 10 052   | 0,9  | -        | -    | 10 052    | 0,5  | 3 822                         | 0,7  |
| 1986  | 9 497    | 0,9  | 1        | 0,0  | 9 498     | 0,5  | 3 334                         | 0,6  |
| 1987  | 8 010    | 0,8  | 1        | 0,0  | 8 011     | 0,5  | 2 555                         | 0,5  |
| 1988  | 5 668    | 0,6  | 1        | 0,0  | 5 669     | 0,3  | 1 376                         | 0,3  |
| 1989  | 3 957    | 0,4  | -        | -    | 3 957     | 0,3  | 1 169                         | 0,3  |
| 1990  | 2 942    | 0,3  | -        | -    | 2 942     | 0,2  | 1 035                         | 0,2  |
| Berufsbereich III: Fertigungsberufe                                 |          |      |          |      |           |      |                               |      |
| 1970  | 557 636  | 67,9 | 34 535   | 7,7  | 592 171   | 46,7 | .                             | .    |
| 1975  | 632 732  | 73,7 | 30 985   | 6,6  | 663 717   | 49,9 | 187 972                       | 45,7 |
| 1980  | 813 622  | 76,7 | 60 834   | 9,3  | 874 456   | 51,0 | 257 032                       | 48,5 |
| 1981  | 789 993  | 76,8 | 62 202   | 9,6  | 852 195   | 50,8 | 226 652                       | 47,7 |
| 1982  | 783 774  | 76,7 | 63 477   | 9,7  | 847 251   | 50,6 | 240 225                       | 48,3 |
| 1983  | 795 671  | 76,1 | 66 933   | 9,9  | 862 604   | 50,1 | 260 688                       | 47,9 |
| 1984  | 814 321  | 75,3 | 73 442   | 10,2 | 887 763   | 49,3 | 261 496                       | 46,8 |
| 1985  | 811 465  | 74,6 | 78 991   | 10,6 | 890 456   | 48,6 | 250 812                       | 46,1 |
| 1986  | 785 371  | 74,2 | 81 590   | 10,9 | 866 961   | 48,0 | 245 534                       | 46,0 |
| 1987  | 743 960  | 73,9 | 81 629   | 11,2 | 825 589   | 47,5 | 231 258                       | 45,6 |
| 1988  | 697 502  | 73,9 | 78 904   | 11,1 | 776 406   | 46,8 | 217 041                       | 46,0 |
| 1989  | 650 152  | 73,6 | 75 867   | 11,3 | 726 019   | 46,8 | 203 050                       | 45,7 |
| 1990  | 621 086  | 73,3 | 71 376   | 11,3 | 692 462   | 46,9 | 192 608                       | 45,1 |
| darunter:   |          |      |          |      |           |      |                               |      |
| Berufsabschnitt III g: Schlosser, Mechaniker und zugeordnete Berufe |          |      |          |      |           |      |                               |      |
| 1970  | 268 873  | 32,7 | 3 873    | 0,9  | 272 746   | 21,5 | .                             | .    |
| 1975  | 309 358  | 36,0 | 6 797    | 1,4  | 316 155   | 23,8 | 82 855                        | 20,2 |
| 1980  | 366 878  | 34,6 | 11 635   | 1,8  | 378 513   | 22,1 | 107 141                       | 20,2 |
| 1981  | 354 378  | 34,4 | 12 861   | 2,0  | 367 239   | 21,9 | 94 553                        | 19,9 |
| 1982  | 349 319  | 34,2 | 13 797   | 2,1  | 363 116   | 21,7 | 100 051                       | 20,1 |
| 1983  | 351 537  | 33,6 | 14 360   | 2,1  | 365 897   | 21,2 | 105 985                       | 19,5 |
| 1984  | 355 539  | 32,9 | 14 797   | 2,1  | 370 336   | 20,6 | 104 736                       | 18,8 |
| 1985  | 356 323  | 32,8 | 15 791   | 2,1  | 372 114   | 20,3 | 103 677                       | 19,1 |
| 1986  | 351 578  | 33,2 | 16 374   | 2,2  | 367 952   | 20,4 | 103 993                       | 19,5 |
| 1987  | 339 469  | 33,7 | 17 240   | 2,4  | 356 709   | 20,5 | 98 231                        | 19,3 |
| 1988  | 320 151  | 33,9 | 17 437   | 2,4  | 337 588   | 20,4 | 90 909                        | 19,3 |
| 1989  | 297 286  | 33,7 | 17 635   | 2,6  | 314 921   | 20,3 | 84 143                        | 18,9 |
| 1990  | 281 087  | 33,2 | 17 170   | 2,7  | 298 257   | 20,2 | 80 594                        | 18,9 |
| Berufsabschnitt III h: Elektriker                                   |          |      |          |      |           |      |                               |      |
| 1970  | 131 080  | 16,0 | 164      | 0,0  | 131 244   | 10,3 | .                             | .    |
| 1975  | 138 396  | 16,1 | 376      | 0,1  | 138 772   | 10,4 | 30 697                        | 7,5  |
| 1980  | 137 874  | 13,0 | 2 044    | 0,3  | 139 918   | 8,2  | 37 595                        | 7,1  |
| 1981  | 139 210  | 13,5 | 2 400    | 0,4  | 141 610   | 8,4  | 35 178                        | 7,4  |
| 1982  | 140 941  | 13,8 | 2 852    | 0,4  | 143 793   | 8,6  | 35 829                        | 7,2  |
| 1983  | 143 245  | 13,7 | 3 276    | 0,5  | 146 521   | 8,5  | 38 420                        | 7,1  |
| 1984  | 145 695  | 13,5 | 3 711    | 0,5  | 149 406   | 8,3  | 39 803                        | 7,1  |
| 1985  | 146 651  | 13,5 | 4 003    | 0,5  | 150 654   | 8,2  | 37 948                        | 7,0  |
| 1986  | 146 693  | 13,9 | 4 389    | 0,6  | 151 082   | 8,4  | 38 693                        | 7,2  |
| 1987  | 143 703  | 14,3 | 4 781    | 0,7  | 148 484   | 8,5  | 38 181                        | 7,5  |
| 1988  | 140 849  | 14,9 | 5 031    | 0,7  | 145 880   | 8,8  | 37 745                        | 8,0  |
| 1989  | 137 751  | 15,6 | 5 007    | 0,7  | 142 758   | 9,2  | 36 201                        | 8,2  |
| 1990  | 139 094  | 16,4 | 5 304    | 0,8  | 144 398   | 9,8  | 35 337                        | 8,3  |

\*) Früheres Bundesgebiet.

## 6 BERUFLICHE BILDUNG

## 6.4 Auszubildende nach Berufsbereichen und ausgewählten Berufsabschnitten\*)

| Jahr  | Männlich |      | Weiblich |      | Insgesamt |      | Dar. im<br>1. Ausbildungsjahr |      |
|---|----------|------|----------|------|-----------|------|-------------------------------|------|
|   | Anzahl   | %    | Anzahl   | %    | Anzahl    | %    | Anzahl                        | %    |
| Berufsabschnitt III m: Ernährungsberufe                             |          |      |          |      |           |      |                               |      |
| 1970 .....  | 43 213   | 5,3  | 2 348    | 0,5  | 45 561    | 3,6  | .                             | .    |
| 1975 .....  | 50 521   | 5,9  | 3 398    | 0,7  | 53 919    | 4,1  | 21 342                        | 5,2  |
| 1980 .....  | 76 074   | 7,2  | 9 181    | 1,4  | 85 255    | 5,0  | 26 809                        | 5,1  |
| 1981 .....  | 70 612   | 6,9  | 10 621   | 1,6  | 81 233    | 4,8  | 24 332                        | 5,1  |
| 1982 .....  | 73 301   | 7,2  | 12 384   | 1,9  | 85 685    | 5,1  | 30 938                        | 6,2  |
| 1983 .....  | 77 469   | 7,4  | 13 990   | 2,1  | 91 459    | 5,3  | 32 912                        | 6,1  |
| 1984 .....  | 81 850   | 7,6  | 15 458   | 2,2  | 97 308    | 5,4  | 31 902                        | 5,7  |
| 1985 .....  | 81 782   | 7,5  | 16 617   | 2,2  | 98 399    | 5,4  | 31 722                        | 5,8  |
| 1986 .....  | 77 216   | 7,3  | 17 127   | 2,3  | 94 343    | 5,2  | 29 329                        | 5,5  |
| 1987 .....  | 70 275   | 7,0  | 17 411   | 2,4  | 87 686    | 5,0  | 26 323                        | 5,2  |
| 1988 .....  | 61 242   | 6,5  | 17 170   | 2,4  | 78 412    | 4,7  | 23 434                        | 5,0  |
| 1989 .....  | 51 329   | 5,8  | 16 104   | 2,4  | 67 433    | 4,3  | 19 358                        | 4,4  |
| 1990 .....  | 42 432   | 5,0  | 14 615   | 2,3  | 57 047    | 3,9  | 16 692                        | 3,9  |
| Berufsabschnitt IV: Technische Berufe                               |          |      |          |      |           |      |                               |      |
| 1970 .....  | 32 453   | 4,0  | 18 639   | 4,2  | 51 092    | 4,0  | .                             | .    |
| 1975 .....  | 30 353   | 3,5  | 18 404   | 3,9  | 48 757    | 3,7  | 11 695                        | 2,8  |
| 1980 .....  | 23 840   | 2,2  | 23 077   | 3,5  | 46 917    | 2,7  | 14 318                        | 2,7  |
| 1981 .....  | 23 573   | 2,3  | 23 627   | 3,6  | 47 200    | 2,8  | 13 411                        | 2,8  |
| 1982 .....  | 22 932   | 2,2  | 23 463   | 3,6  | 46 395    | 2,8  | 12 772                        | 2,6  |
| 1983 .....  | 23 268   | 2,2  | 24 560   | 3,6  | 47 828    | 2,8  | 14 511                        | 2,7  |
| 1984 .....  | 23 195   | 2,1  | 25 643   | 3,6  | 48 838    | 2,7  | 14 438                        | 2,6  |
| 1985 .....  | 23 181   | 2,1  | 26 308   | 3,5  | 49 489    | 2,7  | 13 658                        | 2,5  |
| 1986 .....  | 22 157   | 2,1  | 26 106   | 3,5  | 48 263    | 2,7  | 13 819                        | 2,6  |
| 1987 .....  | 21 066   | 2,1  | 25 399   | 3,5  | 46 465    | 2,7  | 13 233                        | 2,6  |
| 1988 .....  | 19 950   | 2,1  | 24 603   | 3,4  | 44 553    | 2,7  | 12 110                        | 2,6  |
| 1989 .....  | 19 618   | 2,2  | 24 118   | 3,6  | 43 736    | 2,8  | 12 369                        | 2,8  |
| 1990 .....  | 19 692   | 2,3  | 23 827   | 3,8  | 43 519    | 2,9  | 12 825                        | 3,0  |
| Berufsbereich V: Dienstleistungsberufe                              |          |      |          |      |           |      |                               |      |
| 1970 .....  | 200 941  | 24,5 | 390 544  | 87,3 | 591 485   | 46,6 | .                             | .    |
| 1975 .....  | 167 108  | 19,5 | 414 747  | 88,3 | 581 855   | 43,8 | 198 247                       | 48,2 |
| 1980 .....  | 179 165  | 16,9 | 556 870  | 85,0 | 736 035   | 42,9 | 243 803                       | 46,0 |
| 1981 .....  | 172 864  | 16,8 | 546 911  | 84,4 | 719 775   | 42,9 | 223 763                       | 47,1 |
| 1982 .....  | 171 326  | 16,8 | 550 507  | 84,2 | 721 833   | 43,1 | 232 380                       | 46,7 |
| 1983 .....  | 181 004  | 17,3 | 567 398  | 83,8 | 748 402   | 43,5 | 252 206                       | 46,4 |
| 1984 .....  | 197 038  | 18,2 | 600 752  | 83,6 | 797 790   | 44,3 | 265 823                       | 47,6 |
| 1985 .....  | 207 152  | 19,0 | 618 547  | 83,2 | 825 699   | 45,1 | 264 953                       | 48,7 |
| 1986 .....  | 208 326  | 19,7 | 618 790  | 83,0 | 827 116   | 45,8 | 261 070                       | 48,9 |
| 1987 .....  | 204 041  | 20,3 | 605 808  | 82,8 | 809 849   | 46,6 | 251 304                       | 49,5 |
| 1988 .....  | 195 849  | 20,7 | 592 192  | 83,0 | 788 041   | 47,5 | 233 227                       | 49,4 |
| 1989 .....  | 187 667  | 21,2 | 552 119  | 82,5 | 739 786   | 47,7 | 219 569                       | 49,4 |
| 1990 .....  | 183 837  | 21,7 | 519 277  | 82,4 | 703 114   | 47,6 | 213 299                       | 50,0 |
| darunter:   |          |      |          |      |           |      |                               |      |
| Berufsabschnitt V a: Warenkaufleute                                 |          |      |          |      |           |      |                               |      |
| 1970 .....  | 76 321   | 9,3  | 150 682  | 33,7 | 227 003   | 17,9 | .                             | .    |
| 1975 .....  | 61 243   | 7,1  | 129 919  | 27,6 | 191 162   | 14,4 | 72 001                        | 17,5 |
| 1980 .....  | 69 321   | 6,5  | 184 797  | 28,2 | 254 118   | 14,8 | 89 387                        | 16,9 |
| 1981 .....  | 65 334   | 6,3  | 173 679  | 26,8 | 239 013   | 14,3 | 76 851                        | 16,2 |
| 1982 .....  | 63 078   | 6,2  | 167 037  | 25,5 | 230 115   | 13,7 | 79 707                        | 16,0 |
| 1983 .....  | 66 144   | 6,3  | 168 135  | 24,8 | 234 279   | 13,6 | 85 465                        | 15,7 |
| 1984 .....  | 71 003   | 6,6  | 176 743  | 24,6 | 247 746   | 13,8 | 88 233                        | 15,8 |
| 1985 .....  | 71 756   | 6,6  | 179 947  | 24,2 | 251 703   | 13,7 | 84 472                        | 15,5 |
| 1986 .....  | 70 218   | 6,6  | 176 042  | 23,6 | 246 260   | 13,6 | 82 002                        | 15,4 |
| 1987 .....  | 67 367   | 6,7  | 169 968  | 23,2 | 237 335   | 13,7 | 79 107                        | 15,6 |
| 1988 .....  | 64 979   | 6,9  | 159 784  | 22,4 | 224 763   | 13,6 | 70 789                        | 15,0 |
| 1989 .....  | 61 892   | 7,0  | 144 862  | 21,7 | 206 754   | 13,3 | 62 415                        | 14,1 |
| 1990 .....  | 59 607   | 7,0  | 128 662  | 20,4 | 188 269   | 12,7 | 57 917                        | 13,6 |
| Berufsabschnitt V b: Dienstleistungskaufleute und zugehörige Berufe |          |      |          |      |           |      |                               |      |
| 1970 .....  | 43 764   | 5,3  | 30 205   | 6,8  | 73 969    | 5,8  | .                             | .    |
| 1975 .....  | 29 290   | 3,4  | 31 047   | 6,6  | 60 337    | 4,5  | 13 758                        | 3,3  |
| 1980 .....  | 35 177   | 3,3  | 37 267   | 5,7  | 72 444    | 4,2  | 20 187                        | 3,8  |
| 1981 .....  | 35 606   | 3,5  | 39 894   | 6,2  | 75 500    | 4,5  | 19 793                        | 4,2  |
| 1982 .....  | 36 217   | 3,5  | 41 556   | 6,4  | 77 773    | 4,6  | 19 725                        | 4,0  |
| 1983 .....  | 37 974   | 3,6  | 42 382   | 6,3  | 80 356    | 4,7  | 20 849                        | 3,8  |
| 1984 .....  | 40 854   | 3,8  | 43 331   | 6,0  | 84 185    | 4,7  | 21 991                        | 3,9  |
| 1985 .....  | 43 972   | 4,0  | 44 311   | 6,0  | 88 283    | 4,8  | 22 985                        | 4,2  |
| 1986 .....  | 45 146   | 4,3  | 45 692   | 6,1  | 90 838    | 5,0  | 23 627                        | 4,4  |
| 1987 .....  | 45 145   | 4,5  | 47 111   | 6,4  | 92 256    | 5,3  | 24 205                        | 4,8  |
| 1988 .....  | 44 248   | 4,7  | 47 739   | 6,7  | 91 987    | 5,5  | 24 016                        | 5,1  |
| 1989 .....  | 43 640   | 4,9  | 48 124   | 7,2  | 91 764    | 5,9  | 24 073                        | 5,4  |
| 1990 .....  | 44 205   | 5,2  | 49 561   | 7,9  | 93 766    | 6,3  | 26 176                        | 6,1  |

\*) Früheres Bundesgebiet.

6 BERUFLICHE BILDUNG  
6.4 Auszubildende nach Berufsbereichen und ausgewählten Berufsabschnitten\*)

| Jahr  | Männlich              |     | Weiblich              |      | Insgesamt               |      | Dar. im 1. Ausbildungsjahr |      |
|---|-----------------------|-----|-----------------------|------|-------------------------|------|----------------------------|------|
|   | Anzahl                | %   | Anzahl                | %    | Anzahl                  | %    | Anzahl                     | %    |
| Berufsabschnitt V c: Verkehrsberufe                           |                       |     |                       |      |                         |      |                            |      |
| 1970 .....  | 8 966                 | 1,1 | 71                    | 0,0  | 9 037                   | 0,7  | .                          | .    |
| 1975 .....  | 10 132                | 1,2 | 567                   | 0,1  | 10 699                  | 0,8  | 4 369                      | 1,1  |
| 1980 .....  | 9 008                 | 0,8 | 2 911                 | 0,4  | 11 919                  | 0,7  | 1 492                      | 0,3  |
| 1981 .....  | 8 820                 | 0,9 | 3 846                 | 0,6  | 12 666                  | 0,8  | 1 514                      | 0,3  |
| 1982 .....  | 9 048                 | 0,9 | 4 327                 | 0,7  | 13 375                  | 0,8  | 1 691                      | 0,3  |
| 1983 .....  | 9 732                 | 0,9 | 4 290                 | 0,6  | 14 022                  | 0,6  | 1 674                      | 0,3  |
| 1984 .....  | 10 861                | 1,0 | 4 796                 | 0,7  | 15 657                  | 0,9  | 2 950                      | 0,5  |
| 1985 .....  | 10 642                | 1,0 | 4 830                 | 0,6  | 15 472                  | 0,8  | 2 712                      | 0,5  |
| 1986 .....  | 10 239                | 1,0 | 5 180                 | 0,7  | 15 419                  | 0,9  | 2 580                      | 0,5  |
| 1987 .....  | 9 760                 | 1,0 | 5 220                 | 0,7  | 14 980                  | 0,9  | 2 485                      | 0,5  |
| 1988 .....  | 8 934                 | 0,9 | 5 141                 | 0,7  | 14 075                  | 0,8  | 1 961                      | 0,4  |
| 1989 .....  | 7 935                 | 0,9 | 4 486                 | 0,7  | 12 421                  | 0,8  | 1 153                      | 0,3  |
| 1990 .....  | 7 059                 | 0,8 | 3 778                 | 0,6  | 10 837                  | 0,7  | 1 167                      | 0,3  |
| Berufsabschnitt V d: Organisations-, Verwaltungs-, Büroberufe |                       |     |                       |      |                         |      |                            |      |
| 1970 .....  | 55 733                | 6,8 | 104 162               | 23,3 | 159 895                 | 12,6 | .                          | .    |
| 1975 .....  | 53 281                | 6,2 | 127 090               | 27,0 | 180 371                 | 13,6 | 52 274                     | 12,7 |
| 1980 .....  | 50 502                | 4,8 | 167 800               | 25,6 | 218 302                 | 12,7 | 66 959                     | 12,6 |
| 1981 .....  | 48 737                | 4,7 | 167 256               | 25,8 | 215 993                 | 12,9 | 61 967                     | 13,0 |
| 1982 .....  | 47 818                | 4,7 | 169 759               | 26,0 | 217 577                 | 13,0 | 63 679                     | 12,8 |
| 1983 .....  | 50 608                | 4,8 | 180 098               | 26,6 | 230 706                 | 13,4 | 72 927                     | 13,4 |
| 1984 .....  | 56 614                | 5,2 | 194 124               | 27,0 | 250 738                 | 13,9 | 78 777                     | 14,1 |
| 1985 .....  | 61 200                | 5,6 | 203 668               | 27,4 | 264 868                 | 14,5 | 80 236                     | 14,7 |
| 1986 .....  | 62 843                | 5,9 | 206 137               | 27,6 | 268 980                 | 14,9 | 79 062                     | 14,8 |
| 1987 .....  | 62 434                | 6,2 | 202 973               | 27,7 | 265 407                 | 15,3 | 75 839                     | 14,9 |
| 1988 .....  | 59 537                | 6,3 | 194 114               | 27,2 | 253 651                 | 15,3 | 71 868                     | 15,2 |
| 1989 .....  | 57 229                | 6,5 | 183 106               | 27,4 | 240 335                 | 15,5 | 70 031                     | 15,8 |
| 1990 .....  | 56 462                | 6,7 | 174 433               | 27,7 | 230 895                 | 15,6 | 66 841                     | 15,7 |
| Berufsabschnitt V g: Gesundheitsdienstberufe                  |                       |     |                       |      |                         |      |                            |      |
| 1970 .....  | -                     | -   | 32 930                | 7,4  | 32 930                  | 2,6  | .                          | .    |
| 1975 .....  | 7                     | 0,0 | 54 424                | 11,6 | 54 431                  | 4,1  | 24 132                     | 5,9  |
| 1980 .....  | 59                    | 0,0 | 61 846                | 9,4  | 61 905                  | 3,6  | 27 847                     | 5,3  |
| 1981 .....  | 60                    | 0,0 | 65 902                | 10,2 | 65 962                  | 3,9  | 29 761                     | 6,3  |
| 1982 .....  | 63                    | 0,0 | 67 997                | 10,4 | 68 060                  | 4,1  | 29 526                     | 5,9  |
| 1983 .....  | 96                    | 0,0 | 67 904                | 10,0 | 68 000                  | 3,9  | 29 653                     | 5,5  |
| 1984 .....  | 102                   | 0,0 | 69 562                | 9,7  | 69 664                  | 3,9  | 30 462                     | 5,5  |
| 1985 .....  | 80                    | 0,0 | 69 419                | 9,3  | 69 499                  | 3,8  | 30 000                     | 5,5  |
| 1986 .....  | 116                   | 0,0 | 69 057                | 9,3  | 69 173                  | 3,8  | 29 710                     | 5,6  |
| 1987 .....  | 89                    | 0,0 | 65 948                | 9,0  | 66 037                  | 3,8  | 27 013                     | 5,3  |
| 1988 .....  | 108                   | 0,0 | 76 027                | 10,7 | 76 135                  | 4,6  | 24 062                     | 5,1  |
| 1989 .....  | 89                    | 0,0 | 73 545                | 11,0 | 73 634                  | 4,7  | 26 105                     | 5,9  |
| 1990 .....  | 94                    | 0,0 | 74 344                | 11,8 | 74 438                  | 5,0  | 27 350                     | 6,4  |
| Insgesamt   |                       |     |                       |      |                         |      |                            |      |
| 1970 .....  | 821 342               | 100 | 447 372               | 100  | 1 268 714               | 100  | .                          | .    |
| 1975 .....  | 858 979 <sup>a)</sup> | 100 | 469 946 <sup>a)</sup> | 100  | 1 328 925 <sup>a)</sup> | 100  | 411 125 <sup>a)</sup>      | 100  |
| 1980 .....  | 1 060 472             | 100 | 655 009               | 100  | 1 715 481               | 100  | 529 665                    | 100  |
| 1981 .....  | 1 029 113             | 100 | 647 764               | 100  | 1 676 877               | 100  | 475 033                    | 100  |
| 1982 .....  | 1 021 830             | 100 | 654 034               | 100  | 1 675 864               | 100  | 497 863                    | 100  |
| 1983 .....  | 1 045 549             | 100 | 676 867               | 100  | 1 722 416               | 100  | 543 688                    | 100  |
| 1984 .....  | 1 081 264             | 100 | 718 877               | 100  | 1 800 141               | 100  | 558 576                    | 100  |
| 1985 .....  | 1 087 721             | 100 | 743 780               | 100  | 1 831 501               | 100  | 544 198                    | 100  |
| 1986 .....  | 1 059 000             | 100 | 746 247               | 100  | 1 805 247               | 100  | 534 070                    | 100  |
| 1987 .....  | 1 006 644             | 100 | 732 043               | 100  | 1 738 687               | 100  | 507 662                    | 100  |
| 1988 .....  | 944 147               | 100 | 713 813               | 100  | 1 657 960               | 100  | 471 806                    | 100  |
| 1989 .....  | 883 439               | 100 | 669 095               | 100  | 1 552 534               | 100  | 444 049                    | 100  |
| 1990 .....  | 847 069               | 100 | 629 811               | 100  | 1 476 880               | 100  | 426 986                    | 100  |

\*) Früheres Bundesgebiet.

a) Einschl. Praktikanten, Fachoberschülern sowie Auszubildenden in Ausbildungsgängen für Behinderte ge-

mäß §§ 41, 42 b Handwerksordnung, die in der Gliederung nach Berufsbereichen unberücksichtigt blieben.

## 6 BERUFLICHE BILDUNG

## 6.5 Auszubildende 1990 in den neuen Bundesländern nach Berufsbereichen, Berufsgruppen und Geschlecht

| Kenn-<br>ziffer | Berufsbereich<br>Berufsgruppe                                    | Männlich |       | Weiblich |       | Insgesamt |       | Darunter 1. Schul-<br>jahrgang |       |
|-----------------|--|----------|-------|----------|-------|-----------|-------|--------------------------------|-------|
|                 |  | Anzahl   | %     | Anzahl   | %     | Anzahl    | %     | Anzahl                         | %     |
| I               | Pflanzenbauer, Tierzüchter,<br>Fischereiberufe .....             | 10 400   | 6,6   | 8 031    | 8,2   | 10 431    | 7,2   | 7 085                          | 5,7   |
| 01              | Landwirte .....  | 6 519    | 4,1   | 2 710    | 2,8   | 9 229     | 3,6   | 3 508                          | 2,8   |
| 02              | Tierzüchter, Fischereiberufe .....                               | 991      | 0,6   | 1 280    | 1,3   | 2 271     | 0,9   | 652                            | 0,5   |
| 04              | Landwirtschaftliche Arbeitskräfte, Tierpfleger .....             | 864      | 0,5   | 496      | 0,5   | 1 360     | 0,5   | 300                            | 0,2   |
| 05              | Gartenbauer .....  | 996      | 0,6   | 3 437    | 3,5   | 4 433     | 1,7   | 2 013                          | 1,6   |
| 06              | Forst-, Jagdberufe .....   | 1 030    | 0,7   | 108      | 0,1   | 1 138     | 0,4   | 612                            | 0,5   |
| II              | Bergleute, Mineralgewinner .....                                 | 689      | 0,4   | 55       | 0,1   | 744       | 0,3   | 210                            | 0,2   |
| 07              | Bergleute .....  | 680      | 0,4   | 40       | 0,0   | 720       | 0,3   | 186                            | 0,2   |
| 09              | Mineralaufbereiter .....   | 9        | 0,0   | 15       | 0,0   | 24        | 0,0   | 24                             | 0,0   |
| III             | Fertigungsberufe .....   | 132 764  | 84,0  | 34 231   | 35,1  | 166 995   | 65,4  | 80 430                         | 65,2  |
| 10              | Steinbearbeiter .....  | 163      | 0,1   | 7        | 0,0   | 170       | 0,1   | 94                             | 0,1   |
| 11              | Bausstoffhersteller .....  | 70       | 0,0   | 91       | 0,1   | 161       | 0,1   | 66                             | 0,1   |
| 12              | Keramiker .....  | 237      | 0,1   | 784      | 0,8   | 1 021     | 0,4   | 448                            | 0,4   |
| 13              | Glassmacher .....  | 216      | 0,1   | 338      | 0,3   | 554       | 0,2   | 210                            | 0,2   |
| 14              | Chemiearbeiter .....   | 615      | 0,4   | 2 264    | 2,3   | 2 879     | 1,1   | 1 235                          | 1,0   |
| 15              | Kunststoffverarbeiter .....                                      | 191      | 0,1   | 403      | 0,4   | 597       | 0,2   | 281                            | 0,2   |
| 16              | Papierhersteller, -verarbeiter .....                             | 246      | 0,2   | 220      | 0,2   | 466       | 0,2   | 261                            | 0,2   |
| 17              | Drucker .....  | 588      | 0,4   | 779      | 0,8   | 1 367     | 0,5   | 618                            | 0,5   |
| 18              | Holzaufbereiter, Holzwarenfertiger und<br>verwandte Berufe ..... | 1 274    | 0,8   | 403      | 0,4   | 1 677     | 0,7   | 850                            | 0,7   |
| 19              | Metallerzeuger, Walzer .....                                     | 426      | 0,3   | 215      | 0,2   | 641       | 0,3   | 230                            | 0,2   |
| 20              | Former, Formgießer .....   | 358      | 0,2   | 54       | 0,1   | 412       | 0,2   | 181                            | 0,1   |
| 21              | Metallverformer (spanlos) .....                                  | 657      | 0,4   | 142      | 0,1   | 799       | 0,3   | 342                            | 0,3   |
| 22              | Metallverformer (spanend) .....                                  | 6 638    | 4,2   | 919      | 0,9   | 7 557     | 3,0   | 3 808                          | 3,1   |
| 23              | Metalloberflächenbearbeiter, -verguter,<br>-beschichter .....    | 286      | 0,2   | 117      | 0,1   | 403       | 0,2   | 159                            | 0,1   |
| 24              | Metallverblinder .....   | 1 250    | 0,8   | 96       | 0,1   | 1 346     | 0,5   | 453                            | 0,4   |
| 25              | Schmiede .....   | 344      | 0,2   | 13       | 0,0   | 357       | 0,1   | 185                            | 0,2   |
| 26              | Feinblechner, Installateure .....                                | 5 840    | 3,7   | 50       | 0,1   | 5 890     | 2,3   | 3 306                          | 2,7   |
| 27              | Schlosser .....  | 13 309   | 8,4   | 658      | 0,7   | 13 967    | 5,5   | 5 872                          | 4,8   |
| 28              | Mechaniker .....   | 29 958   | 18,9  | 1 973    | 2,0   | 31 931    | 12,5  | 15 058                         | 12,2  |
| 29              | Werkzeugmacher .....   | 3 597    | 2,3   | 238      | 0,2   | 3 835     | 1,5   | 1 287                          | 1,0   |
| 30              | Metallfeinbauer und zugeordnete Berufe .....                     | 622      | 0,4   | 445      | 0,5   | 1 067     | 0,4   | 346                            | 0,3   |
| 31              | Elektriker .....   | 20 104   | 12,7  | 2 632    | 2,7   | 22 736    | 8,9   | 10 011                         | 8,1   |
| 32              | Montierer und Metallberufe a.n.g. ....                           | 120      | 0,1   | 942      | 1,0   | 1 062     | 0,4   | 543                            | 0,4   |
| 33              | Spinnberufe .....  | 234      | 0,1   | 1 943    | 2,0   | 2 177     | 0,9   | 940                            | 0,8   |
| 34              | Textilhersteller .....   | 122      | 0,1   | 5 458    | 5,6   | 5 580     | 2,2   | 2 431                          | 2,0   |
| 35              | Textilverarbeiter .....  | 52       | 0,0   | 333      | 0,3   | 385       | 0,2   | 179                            | 0,1   |
| 36              | Textilveredler .....   | 572      | 0,4   | 1 214    | 1,2   | 1 786     | 0,7   | 677                            | 0,5   |
| 37              | Lederhersteller, Leder- und Fellverarbeiter ...                  | 1 927    | 1,2   | 2 076    | 2,1   | 4 003     | 1,6   | 2 425                          | 2,0   |
| 39              | Back-, Konditorwarenhersteller .....                             | 2 327    | 1,5   | 754      | 0,8   | 3 081     | 1,2   | 1 598                          | 1,3   |
| 40              | Fleisch-, Fischverarbeiter .....                                 | 3 455    | 2,2   | 4 359    | 4,5   | 7 814     | 3,1   | 3 935                          | 3,2   |
| 41              | Speisenbereiter .....  | 167      | 0,1   | 328      | 0,3   | 495       | 0,2   | 188                            | 0,2   |
| 42              | Getränke-, Genütmittelhersteller .....                           | 294      | 0,2   | 1 289    | 1,3   | 1 583     | 0,6   | 649                            | 0,5   |
| 43              | Übrige Ernährungsberufe .....                                    | 17 159   | 10,9  | 811      | 0,8   | 17 970    | 7,0   | 10 255                         | 8,3   |
| 44              | Maurer, Betonbauer .....   | 4 735    | 3,0   | 21       | 0,0   | 4 756     | 1,9   | 2 785                          | 2,3   |
| 45              | Zimmerer, Dachdecker, Gerüstbauer .....                          | 2 315    | 1,5   | 169      | 0,2   | 2 484     | 1,0   | 1 324                          | 1,1   |
| 46              | Straßenbauer, Tiefbauer .....                                    | 1 588    | 1,0   | 30       | 0,0   | 1 618     | 0,6   | 900                            | 0,7   |
| 48              | Bauausstatter, Polsterer .....                                   | 571      | 0,4   | 235      | 0,2   | 806       | 0,3   | 387                            | 0,3   |
| 49              | Tischler, Modellbauer .....                                      | 4 662    | 2,9   | 215      | 0,2   | 4 877     | 1,9   | 2 518                          | 2,0   |
| 51              | Maler, Lackierer und verwandte Berufe .....                      | 4 056    | 2,6   | 299      | 0,3   | 4 355     | 1,7   | 2 745                          | 2,2   |
| 52              | Warenprüfer, Versandfertigtmacher .....                          | 211      | 0,1   | 548      | 0,6   | 759       | 0,3   | 352                            | 0,3   |
| 54              | Maschinisten und zugehörige Berufe .....                         | 1 205    | 0,8   | 366      | 0,4   | 1 571     | 0,6   | 218                            | 0,2   |
| IV              | Technische Berufe .....  | 2 269    | 1,4   | 4 029    | 4,1   | 6 298     | 2,5   | 2 684                          | 2,2   |
| 62              | Techniker .....  | 547      | 0,3   | 515      | 0,5   | 1 062     | 0,4   | 467                            | 0,4   |
| 53              | Technische Sonderfachkräfte .....                                | 1 722    | 1,1   | 3 514    | 3,6   | 5 236     | 2,0   | 2 217                          | 1,8   |
| V               | Dienstleistungen .....   | 11 997   | 7,6   | 51 074   | 52,4  | 63 071    | 24,7  | 32 882                         | 26,7  |
| 68              | Warenkaufleute .....   | 728      | 0,5   | 12 874   | 13,2  | 13 602    | 5,3   | 7 471                          | 6,1   |
| 69              | Bank-, Versicherungskaufleute .....                              | 868      | 0,5   | 2 625    | 2,7   | 3 493     | 1,4   | 2 693                          | 2,2   |
| 70              | Andere Dienstleistungskaufleute und zuge-<br>hörige Berufe ..... | 673      | 0,4   | 4 122    | 4,2   | 4 795     | 1,9   | 2 226                          | 1,8   |
| 71              | Berufe des Landverkehrs .....                                    | 2 585    | 1,6   | 2 167    | 2,2   | 4 752     | 1,9   | 2 404                          | 1,9   |
| 72              | Berufe des Wasser- und Luftverkehrs .....                        | 1 022    | 0,6   | 1        | 0,0   | 1 023     | 0,4   | 385                            | 0,3   |
| 73              | Berufe des Nachrichtenverkehrs .....                             | 2 314    | 1,5   | 2 601    | 2,7   | 4 915     | 1,9   | 2 362                          | 1,9   |
| 74              | Lagerverwalter, Lagertransportarbeiter .....                     | 513      | 0,3   | 488      | 0,5   | 1 001     | 0,4   | 453                            | 0,4   |
| 75              | Unternehmer, Organisatoren, Wirtschaftsprüfer ..                 | 21       | 0,0   | 157      | 0,2   | 178       | 0,1   | 99                             | 0,1   |
| 77              | Rechnungskaufleute, Datenverarbeitungs-<br>fachleute .....       | 1 030    | 0,7   | 3 344    | 3,4   | 4 374     | 1,7   | 1 768                          | 1,4   |
| 78              | Bürofach-, Bürohilfskräfte .....                                 | 378      | 0,2   | 12 458   | 12,8  | 12 836    | 5,0   | 6 106                          | 5,0   |
| 80              | Sicherheitswahrer .....  | -        | -     | -        | -     | -         | -     | -                              | -     |
| 82              | Publizisten, Dolmetscher, Bibliothekare .....                    | 15       | 0,0   | 192      | 0,2   | 207       | 0,1   | 100                            | 0,1   |
| 83              | Künstler und zugehörige Berufe .....                             | 60       | 0,0   | 346      | 0,4   | 414       | 0,2   | 201                            | 0,2   |
| 85              | Übrige Gesundheitsdienstberufe .....                             | 85       | 0,1   | 675      | 0,7   | 760       | 0,3   | 574                            | 0,5   |
| 87              | Lehrer .....   | -        | -     | 67       | 0,1   | 67        | 0,0   | 67                             | 0,1   |
| 90              | Körperpfleger .....  | 135      | 0,1   | 3 358    | 3,4   | 3 493     | 1,4   | 2 013                          | 1,6   |
| 91              | Gastebetreuer .....  | 733      | 0,5   | 3 386    | 3,5   | 4 119     | 1,6   | 2 193                          | 1,8   |
| 92              | Hauswirtschaftliche Berufe .....                                 | 340      | 0,2   | 1 287    | 1,3   | 1 627     | 0,6   | 1 005                          | 0,8   |
| 93              | Reinigungsberufe .....   | 489      | 0,3   | 926      | 1,0   | 1 415     | 0,6   | 762                            | 0,6   |
| Insgesamt ...   |  | 158 119  | 100,0 | 97 420   | 100,0 | 255 539   | 100,0 | 123 291                        | 100,0 |

## 5.6 Auszubildende 1990 in den 25 am stärksten besetzten Ausbildungsberufen \*)

| Kenn-<br>ziffer | Ausbildungsberuf   | Ausbil-<br>dungs-<br>bereich | 1990    | Dagegen |         | 1990       | Dagegen |      | 1990 | Dagegen |      |
|-----------------|--|------------------------------|---------|---------|---------|------------|---------|------|------|---------|------|
|                 |  |                              |         | 1989    | 1978    |            | 1989    | 1978 |      | 1989    | 1978 |
|                 |  |                              | Anzahl  |         |         | Rangziffer |         |      | i    |         |      |
| Männlich        |  |                              |         |         |         |            |         |      |      |         |      |
| 2811            | Kraftfahrzeugmechaniker .....  | IIw                          | 63 297  | 69 151  | 88 425  | 1          | 1       | 1    | 7,5  | 7,8     | 9,3  |
| 3110            | Elektroinstallateur .....  | IIw                          | 44 480  | 45 818  | 48 509  | 2          | 2       | 3    | 5,3  | 5,2     | 5,1  |
| 2730            | Industriemechaniker - Maschinen- und<br>Systemtechnik .....          | III/IIw                      | 31 780  | 35 174  | x       | 3          | 3       | x    | 3,8  | 4,0     | x    |
| 2740            | Industriemechaniker - Betriebstechnik ..                             | III/IIw                      | 28 934  | 26 956  | x       | 4          | 6       | x    | 3,4  | 3,1     | x    |
| 6811            | Kaufmann im Groß- und Außenhandel .....                              | III                          | 27 801  | 27 962  | 27 822  | 5          | 5       | 8    | 3,3  | 3,2     | 2,9  |
|                 | Zusammen 1 - 5 ...   |                              | 196 292 | 205 061 | x       | x          | x       | x    | 23,2 | 23,2    | x    |
| 5010            | Tischler .....   | IIw                          | 27 267  | 28 017  | 34 512  | 6          | 4       | 4    | 3,2  | 3,2     | 3,6  |
| 6910            | Bankkaufmann .....   | III                          | 25 732  | 25 448  | 17 851  | 7          | 7       | 16   | 3,0  | 2,9     | 1,9  |
| 7812            | Industriekaufmann .....  | III/IIw                      | 24 063  | 24 029  | 22 395  | 8          | 11      | 10   | 2,8  | 2,7     | 2,4  |
| 6812            | Kaufmann im Einzelhandel .....                                       | III/IIw                      | 24 008  | 24 438  | 16 635  | 9          | 9       | 18   | 2,8  | 2,8     | 1,7  |
| 2621            | Gas- und Wasserinstallateur .....                                    | IIw                          | 22 730  | 24 106  | 27 895  | 10         | 10      | 7    | 2,7  | 2,7     | 2,9  |
|                 | Zusammen 6 - 10 ...  |                              | 123 800 | 126 038 | 119 288 | x          | x       | x    | 14,6 | 14,3    | 12,5 |
| 5110            | Maler und Lackierer .....  | IIw                          | 22 430  | 25 212  | 33 749  | 11         | 8       | 5    | 2,6  | 2,9     | 3,5  |
| 3115            | Energieelektroniker-Betriebstechnik ....                             | III                          | 20 221  | 22 108  | x       | 12         | 12      | x    | 2,4  | 2,5     | x    |
| 2910            | Werkzeugmechaniker-Stanz-u.<br>Umformtechnik .....                   | III/IIw                      | 18 613  | 21 280  | x       | 13         | 13      | x    | 2,2  | 2,4     | x    |
| 2700            | Metallbauer .....  | IIw                          | 18 370  | 21 088  | x       | 14         | 14      | x    | 2,2  | 2,4     | x    |
| 3120            | Kommunikationstechniker - Tele-<br>kommunikationstechnik .....       | III/ÖD                       | 18 019  | 15 236  | x       | 15         | 18      | x    | 2,1  | 1,7     | x    |
|                 | Zusammen 11 - 15 ...   |                              | 97 653  | 104 924 | x       | x          | x       | x    | 11,5 | 11,9    | x    |
| 4410            | Maurer .....   | III/IIw                      | 15 343  | 14 855  | 29 908  | 16         | 19      | 6    | 1,8  | 1,7     | 3,1  |
| 2840            | Industriemechaniker - Geräte- und<br>Feinwerktechnik .....           | III/IIw                      | 14 796  | 16 658  | x       | 17         | 16      | x    | 1,7  | 1,9     | x    |
| 4110            | Koch .....   | III                          | 14 576  | 16 620  | 15 430  | 18         | 17      | 19   | 1,7  | 1,9     | 1,6  |
| 3911            | Bäcker .....   | III/IIw                      | 13 872  | 17 550  | 23 243  | 19         | 15      | 9    | 1,6  | 2,0     | 2,4  |
| 7810            | Bürokaufmann .....   | III/IIw                      | 13 747  | 14 433  | 13 333  | 20         | 20      | 22   | 1,6  | 1,6     | 1,4  |
|                 | Zusammen 16 - 20 ...   |                              | 72 334  | 80 116  | x       | x          | x       | x    | 8,5  | 9,1     | x    |
| 3110            | Energieelektroniker-Anlagentechnik ....                              | III/IIw                      | 13 343  | 10 920  | x       | 21         | 24      | x    | 1,6  | 1,2     | x    |
| 2622            | Zentralheizungs- und Lüftungsbauer ....                              | IIw                          | 13 151  | 13 497  | 15 382  | 22         | 21      | 20   | 1,6  | 1,5     | 1,6  |
| 2210            | Zerspanungsmechaniker-Drehtechnik .....                              | III/IIw                      | 10 886  | 9 674   | x       | 23         | 26      | x    | 1,3  | 1,1     | x    |
| 3151            | Radio- und Fernsehetechnik .....                                     | IIw                          | 9 347   | 9 431   | 11 431  | 24         | 27      | 25   | 1,1  | 1,1     | 1,2  |
| 4010            | Fleischer .....  | III/IIw                      | 8 657   | 10 943  | 22 300  | 25         | 23      | 11   | 1,0  | 1,2     | 2,3  |
|                 | Zusammen 21 - 25 ...   |                              | 55 384  | 54 465  | x       | x          | x       | x    | 6,5  | 6,2     | x    |
|                 | Insgesamt 1 - 25 ...   |                              | 545 463 | 570 604 | x       | x          | x       | x    | 64,4 | 63,6    | x    |
|                 | Auszubildende insgesamt ...  |                              | 847 069 | 883 439 | 950 984 | x          | x       | x    | 100  | 100     | 100  |
| Weiblich        |  |                              |         |         |         |            |         |      |      |         |      |
| 7810            | Bürokauffrau .....   | III/IIw                      | 55 746  | 59 397  | 45 094  | 1          | 1       | 3    | 8,9  | 8,9     | 8,0  |
| 9011            | Friseurin .....  | IIw                          | 46 171  | 51 814  | 65 076  | 2          | 2       | 2    | 7,3  | 7,7     | 11,5 |
| 6812            | Kauffrau im Einzelhandel .....                                       | III/IIw                      | 44 519  | 46 657  | 21 810  | 3          | 3       | 9    | 7,1  | 7,0     | 3,9  |
| 8561            | Arzthelferin .....   | FB                           | 41 925  | 42 178  | 31 417  | 4          | 4       | 7    | 6,7  | 6,3     | 5,5  |
| 7812            | Industriekauffrau .....  | III/IIw                      | 39 162  | 40 012  | 32 353  | 5          | 5       | 5    | 6,2  | 6,0     | 5,7  |
|                 | Zusammen 1 - 5 ...   |                              | 227 523 | 240 058 | 195 750 | x          | x       | x    | 36,1 | 35,9    | 34,6 |
| 8562            | Zahnarzthelferin .....   | FB                           | 30 666  | 29 689  | 23 810  | 6          | 7       | 7    | 4,9  | 4,4     | 4,2  |
| 6821            | Fachverkäuferin im<br>Nahrungsmittelhandwerk .....                   | IIw                          | 30 187  | 38 393  | 36 892  | 7          | 6       | 4    | 4,8  | 5,7     | 6,5  |
| 6910            | Bankkauffrau .....   | III                          | 29 501  | 28 581  | 19 968  | 8          | 8       | 9    | 4,7  | 4,3     | 3,5  |
| 6811            | Kauffrau im Groß- und Außenhandel .....                              | III                          | 20 616  | 21 273  | 17 869  | 9          | 10      | 10   | 3,3  | 3,2     | 3,2  |
| 6820            | Verkäuferin .....  | III/IIw                      | 19 998  | 24 873  | 67 767  | 10         | 9       | 1    | 3,2  | 3,7     | 12,0 |
|                 | Zusammen 6 - 10 ...  |                              | 130 968 | 142 809 | 166 306 | x          | x       | x    | 20,8 | 21,3    | 29,4 |
| 7535            | Fachgehilfin in steuer- und wirtschafts-<br>beratenden Berufen ..... | FB                           | 18 700  | 18 757  | 14 269  | 11         | 11      | 12   | 3,0  | 2,8     | 2,5  |
| 9113            | Hotelfachfrau .....  | III                          | 17 389  | 18 183  | x       | 12         | 12      | x    | 2,8  | 2,7     | x    |
| 7813            | Rechtsanwaltsgehilfin .....  | FB                           | 13 248  | 12 805  | 9 307   | 13         | 14      | 16   | 2,1  | 1,9     | 1,6  |
| 7810            | Bürogehilfin .....   | III/IIw                      | 11 611  | 14 316  | 16 796  | 14         | 13      | 11   | 1,8  | 2,1     | 3,0  |
| 7813            | Rechtsanwalts- und Notargehilfin .....                               | FB                           | 10 554  | 11 500  | 10 899  | 15         | 15      | 14   | 1,7  | 1,7     | 1,9  |
|                 | Zusammen 11 - 15 ...   |                              | 71 502  | 75 561  | x       | x          | x       | x    | 11,4 | 11,3    | x    |

\*) Neuangeordnete Ausbildungsberufe einschl. Vorgängerberufe.

6 BERUFLICHE BILDUNG  
6.6 Auszubildende 1990 in den 25 am stärksten besetzten Ausbildungsberufen \*)

| Kenn-<br>ziffer | Ausbildungsberuf  | Ausbil-<br>dungs-<br>bereich | 1990      | Dagegen   |            | 1990 | Dagegen |      | 1990 | Dagegen |      |
|-----------------|---|------------------------------|-----------|-----------|------------|------|---------|------|------|---------|------|
|                 |   |                              |           | 1989      | 1978       |      | 1989    | 1978 |      | 1989    | 1978 |
|                 |   |                              |           | Anzahl    | Rangziffer |      | %       |      |      |         |      |
| noch: weiblich  |   |                              |           |           |            |      |         |      |      |         |      |
| 7811            | Verwaltungsfachangestellte .....  | ÖD                           | 10 327    | 10 876    | -          | 16   | 16      | -    | 1,6  | 1,6     | -    |
| 9211            | Hauswirtschaftlerin .....   | Hausw/Lw                     | 8 338     | 10 128    | 13 072     | 17   | 17      | 13   | 1,3  | 1,5     | 2,3  |
| 0531            | Floristin .....   | IH                           | 8 103     | 8 893     | 6 532      | 18   | 18      | 21   | 1,3  | 1,3     | 1,2  |
| 6350            | Technische Zeichnerin .....   | IH/Hw                        | 8 101     | 8 465     | 5 900      | 19   | 19      | 20   | 1,3  | 1,3     | 1,0  |
| 6851            | Apothekenhelferin .....   | FB                           | 7 329     | 7 153     | 8 880      | 20   | 20      | 18   | 1,2  | 1,1     | 1,6  |
|                 | Zusammen 16 - 20 ...  |                              | 42 198    | 45 515    | 34 384     | x    | x       | x    | 6,7  | 6,8     | 6,1  |
| 6352            | Bauzeichnerin .....   | IH/Hw                        | 6 382     | 5 952     | 4 935      | 21   | 23      | 22   | 1,0  | 0,9     | 0,9  |
| 6940            | Versicherungskauffrau .....   | IH                           | 6 132     | 5 905     | 3 153      | 22   | 24      | 31   | 1,0  | 0,9     | 0,6  |
| 7811            | Sozialversicherungsfachangestellte .....                                  | ÖD                           | 6 000     | 5 584     | 2 950      | 23   | 25      | 33   | 1,0  | 0,8     | 0,5  |
| 0510            | Gärtnerin .....   | Lw                           | 5 889     | 6 725     | 3 779      | 24   | 21      | 28   | 0,9  | 1,0     | 0,7  |
| 4110            | Köchin .....  | IH                           | 5 831     | 6 589     | 2 959      | 25   | 22      | 32   | 0,9  | 1,0     | 0,5  |
|                 | Zusammen 21 - 25 ...  |                              | 30 234    | 30 755    | 17 776     | x    | x       | x    | 4,8  | 4,6     | 3,1  |
|                 | Insgesamt 1 - 25 ...  |                              | 502 425   | 534 698   | x          | x    | x       | x    | 79,8 | 79,9    | x    |
|                 | Auszubildende insgesamt ...   |                              | 629 811   | 669 095   | 566 389    | x    | x       | x    | 100  | 100     | 100  |
| Insgesamt       |   |                              |           |           |            |      |         |      |      |         |      |
| 7810            | Bürokaufmann (-kauffrau) .....  | IH/Hw                        | 69 493    | 73 830    | 58 427     | 1    | 1       | 4    | 4,7  | 4,8     | 3,9  |
| 6812            | Kaufmann (Kaufrau) im Einzelhandel .....                                  | IH/Hw                        | 68 527    | 71 095    | 38 445     | 2    | 2       | 9    | 4,6  | 4,6     | 2,5  |
| 2811            | Kraftfahrzeugmechaniker(in) .....   | Hw                           | 64 293    | 70 112    | 88 633     | 3    | 3       | 1    | 4,4  | 4,5     | 5,8  |
| 7812            | Industriekaufmann(-kauffrau) .....  | IH/Hw                        | 63 225    | 64 041    | 54 748     | 4    | 4       | 5    | 4,3  | 4,1     | 3,6  |
| 6910            | Bankkaufmann(-kauffrau) .....   | IH                           | 55 233    | 54 029    | 37 819     | 5    | 6       | 10   | 3,7  | 3,5     | 2,5  |
|                 | Zusammen 1 - 5 ...  |                              | 320 771   | 333 107   | 278 072    | x    | x       | x    | 21,7 | 21,5    | 18,3 |
| 9011            | Friseur(in) .....   | Hw                           | 48 984    | 55 058    | 68 584     | 6    | 5       | 3    | 3,3  | 3,5     | 4,5  |
| 6811            | Kaufmann (Kaufrau) im Groß- und Außenhandel .....                         | IH                           | 48 417    | 49 235    | 45 691     | 7    | 7       | 7    | 3,3  | 3,2     | 3,0  |
| 3110            | Elektroinstallateur(in) .....   | Hw                           | 44 912    | 46 319    | 48 614     | 8    | 8       | 6    | 3,0  | 3,0     | 3,2  |
| 8561            | Arzthelfer(in) .....  | FB                           | 41 975    | 42 223    | 31 438     | 9    | 9       | 14   | 2,8  | 2,7     | 2,1  |
| 2730            | Industriemechaniker(in)- Maschinen- und Systemtechnik .....               | IH/Hw                        | 32 635    | 35 958    | x          | 10   | 11      | x    | 2,2  | 2,3     | x    |
|                 | Zusammen 6 - 10 ...   |                              | 216 923   | 228 793   | x          | x    | x       | x    | 14,7 | 14,7    | x    |
| 8562            | Zahnarzthelfer(in) .....  | FB                           | 30 687    | 29 708    | 23 827     | 11   | 14      | 18   | 2,1  | 1,9     | 1,6  |
| 6821            | Fachverkäufer(in) im Nahrungsmittelhandwerk .....                         | Hw                           | 30 580    | 30 841    | 37 188     | 12   | 10      | 11   | 2,1  | 2,5     | 2,5  |
| 5010            | Tischler(in) .....  | Hw                           | 30 418    | 31 192    | 35 139     | 13   | 12      | 12   | 2,1  | 2,0     | 2,3  |
| 2740            | Industriemechaniker(in) -Betriebs-technik .....                           | IH/Hw                        | 29 650    | 27 546    | x          | 14   | 16      | x    | 2,0  | 1,8     | x    |
| 5110            | Maler(in) und Lackierer(in) .....   | Hw                           | 25 119    | 27 992    | 34 370     | 15   | 15      | 13   | 1,7  | 1,8     | 2,3  |
|                 | Zusammen 11 - 15 ...  |                              | 146 454   | 155 279   | x          | x    | x       | x    | 9,9  | 10,0    | x    |
| 6820            | Verkäufer(in) .....   | IH/Hw                        | 24 438    | 30 492    | 84 890     | 16   | 13      | 2    | 1,7  | 2,0     | 5,6  |
| 7535            | Fachgehilfe(-gehilfin) in steuer- und wirtschaftsberatenden Berufen ..... | FB                           | 23 496    | 23 103    | 18 081     | 17   | 19      | 25   | 1,6  | 1,5     | 1,2  |
| 2621            | Gas- und Wasserinstallateur(in) .....                                     | Hw                           | 22 982    | 24 353    | 27 938     | 18   | 17      | 16   | 1,6  | 1,6     | 1,8  |
| 3115            | Energieelektroniker(in) - Betriebs-technik .....                          | IH/Hw                        | 20 826    | 22 647    | x          | 19   | 20      | x    | 1,4  | 1,5     | x    |
| 9113            | Hotelfachmann(-fachfrau) .....  | IH                           | 20 602    | 20 736    | x          | 20   | 24      | x    | 1,4  | 1,3     | x    |
|                 | Zusammen 16 - 20 ...  |                              | 112 344   | 121 331   | x          | x    | x       | x    | 7,6  | 7,8     | x    |
| 4110            | Koch (Köchin) .....   | IH                           | 20 407    | 23 209    | 18 389     | 21   | 18      | 24   | 1,4  | 1,5     | 1,2  |
| 2910            | Werkzeugmechaniker(in) - Stanz- und Umformtechnik .....                   | IH/Hw                        | 19 443    | 22 126    | x          | 22   | 21      | x    | 1,3  | 1,4     | x    |
| 3120            | Kommunikationselektroniker(in) - Telekommunikationstechnik .....          | IH/ÖD                        | 19 394    | 16 369    | x          | 23   | 27      | x    | 1,3  | 1,0     | x    |
| 2700            | Metallbauer(in) .....   | Hw                           | 18 591    | 21 320    | x          | 24   | 23      | x    | 1,3  | 1,4     | x    |
| 3911            | Bäcker(in) .....  | IH/Hw                        | 17 682    | 21 654    | 23 884     | 25   | 22      | 17   | 1,2  | 1,4     | 1,6  |
|                 | Zusammen 21 - 25 ...  |                              | 95 517    | 104 678   | x          | x    | x       | x    | 6,5  | 6,7     | x    |
|                 | Insgesamt 1 - 25 ...  |                              | 892 009   | 943 188   | x          | x    | x       | x    | 60,4 | 60,8    | x    |
|                 | Auszubildende insgesamt ...   |                              | 1 476 880 | 1 552 534 | 1 517 373  | x    | x       | x    | 100  | 100     | 100  |

\*) Neugeordnete Ausbildungsberufe einschl. Vorgängerberufe.

## 6 BERUFLICHE BILDUNG

## 6.7 Auszubildende 1990 nach schulischer Vorbildung, Ausbildungsbereichen und Ländern

| Land                               | Insgesamt | Davon mit schulischer Vorbildung bzw. Besuch eines(r) |                              |  |   |   |                            |  |                             |
|------------------------------------|-----------|---|------------------------------|--|---|---|----------------------------|--|-----------------------------|
|                                    |           | ohne<br>Haupt-<br>schul-<br>abschluß                  | Haupt-<br>schul-<br>abschluß | Real-<br>schul-<br>oder<br>gleich-<br>wertiger<br>Abschluß | Hoch-<br>schul-/<br>Fach-<br>hoch-<br>schul-<br>reife | schul-<br>schen<br>Berufs-<br>grund-<br>bildungs-<br>jahres | Berufs-<br>fach-<br>schule | Berufs-<br>vorberei-<br>tungs-<br>jahres | Sonstige/<br>ohne<br>Angabe |
| Industrie und Handel <sup>1)</sup> |           |   |                              |  |   |   |                            |  |                             |
| Schleswig-Holstein .....           | 28 430    | 173   | 7 671                        | 10 266   | 4 658   | 273   | 3 808                      | 121                                      | 1 460                       |
| Hamburg .....                      | 23 232    | 128   | 3 200                        | 8 905  | 8 062   | 43  | 2 175                      | 64                                       | 655                         |
| Niedersachsen .....                | 80 358    | 341   | 12 335                       | 22 414   | 13 853  | 12 405  | 15 859                     | 483                                      | 2 668                       |
| Bremen .....                       | 12 242    | 181   | 2 454                        | 4 704  | 3 136   | 219   | 1 323                      | 13                                       | 212                         |
| Nordrhein-Westfalen .....          | 216 952   | 2 188   | 56 554                       | 70 153   | 54 723  | 2 586   | 27 136                     | 469                                      | 3 143                       |
| Hessen .....                       | 64 710    | 405   | 12 300                       | 25 633   | 15 746  | 1 708   | 6 814                      | 654                                      | 1 450                       |
| Rheinland-Pfalz .....              | 39 852    | 205   | 11 539                       | 13 153   | 6 489   | 1 174   | 6 497                      | 128                                      | 667                         |
| Baden-Württemberg .....            | 127 892   | 243   | 35 199                       | 46 524   | 18 641  | 3 488   | 20 635                     | 661                                      | 2 501                       |
| Bayern .....                       | 133 000   | 790   | 56 528                       | 47 010   | 15 905  | 1 957   | 8 279                      | 698                                      | 1 833                       |
| Saarland .....                     | 12 355    | -   | 5 078                        | 2 509  | 2 720   | 819   | 1 065                      | 164                                      | -                           |
| Berlin (West) .....                | 17 393    | 127   | 3 989                        | 8 679  | 4 237   | 10  | 150                        | 8  | 193                         |
| Früheres Bundesgebiet ...          | 756 416   | 4 781   | 206 847                      | 259 950  | 148 170   | 24 682  | 93 741                     | 3 463                                    | 14 782                      |

Handwerk<sup>2)</sup>

|                           |         |       |        |        |       |        |        |       |       |
|---------------------------|---------|-------|--------|--------|-------|--------|--------|-------|-------|
| Schleswig-Holstein .....  | 7 302   | 364   | 3 707  | 1 361  | 369   | 343    | 665    | 421   | 72    |
| Hamburg .....             | 3 562   | 93    | 1 579  | 888    | 337   | 63     | 316    | 244   | 42    |
| Niedersachsen .....       | 24 891  | 821   | 9 665  | 4 768  | 1 418 | 5 155  | 1 731  | 445   | 888   |
| Bremen .....              | 2 055   | 171   | 1 152  | 3      | 149   | 21     | 559    | -     | -     |
| Nordrhein-Westfalen ..... | 44 658  | 2 530 | 25 329 | 10 263 | 2 754 | 780    | 1 482  | 614   | 906   |
| Hessen .....              | 14 570  | 700   | 7 859  | 3 204  | 1 010 | 425    | 507    | 273   | 592   |
| Rheinland-Pfalz .....     | 11 702  | 750   | 7 299  | 1 415  | 445   | 476    | 492    | 387   | 438   |
| Baden-Württemberg .....   | 22 554  | 729   | 12 320 | 3 502  | 1 371 | 74     | 4 349  | 10    | 199   |
| Bayern .....              | 33 709  | 2 523 | 18 506 | 4 115  | 1 480 | 3 523  | 1 205  | 135   | 2 222 |
| Saarland .....            | 3 005   | 163   | 1 987  | 342    | 170   | 125    | 138    | 55    | 25    |
| Berlin (West) .....       | 4 423   | 636   | 1 520  | 1 640  | 289   | 3      | -      | 2     | 333   |
| Früheres Bundesgebiet ... | 172 431 | 9 480 | 90 923 | 31 501 | 9 792 | 10 988 | 11 444 | 2 586 | 5 717 |

## Landwirtschaft

|                           |        |       |       |       |       |       |       |     |       |
|---------------------------|--------|-------|-------|-------|-------|-------|-------|-----|-------|
| Schleswig-Holstein .....  | 2 322  | 149   | 986   | 771   | 290   | 6     | -     | 27  | 93    |
| Hamburg .....             | 434    | 32    | 209   | 129   | 54    | 2     | 2     | 2   | 4     |
| Niedersachsen .....       | 5 124  | 184   | 163   | 158   | 925   | 2 725 | 666   | 15  | 288   |
| Bremen .....              | 157    | -     | 49    | 57    | 26    | 10    | 10    | -   | 5     |
| Nordrhein-Westfalen ..... | 6 715  | 114   | 699   | 3 146 | 1 127 | 1 236 | 133   | 17  | 243   |
| Hessen .....              | 2 285  | 5     | 542   | 452   | 335   | 305   | 82    | 16  | 548   |
| Rheinland-Pfalz .....     | 1 832  | 86    | 813   | 432   | 178   | 56    | 65    | 1   | 201   |
| Baden-Württemberg .....   | 4 578  | 302   | 1 730 | 1 006 | 683   | 482   | 211   | 11  | 153   |
| Bayern .....              | 5 349  | 157   | 1 094 | 930   | 554   | 2 514 | 71    | 29  | -     |
| Saarland .....            | 379    | 5     | 121   | 32    | 30    | 23    | 9     | 26  | 133   |
| Berlin (West) .....       | 573    | 55    | 161   | 184   | 118   | 1     | 1     | -   | 53    |
| Früheres Bundesgebiet ... | 29 748 | 1 089 | 6 567 | 7 297 | 4 320 | 7 360 | 1 250 | 144 | 1 721 |

Fußnoten siehe S.80.



## 6 BERUFLICHE BILDUNG

## 6.7 Auszubildende 1990 nach schulischer Vorbildung, Ausbildungsbereichen und Ländern

| Land                              | Insgesamt | Davon mit schulischer Vorbildung bzw. Besuch eines(r) |                              |  |   |   |                            |  |                             |
|-----------------------------------|-----------|---|------------------------------|--|---|---|----------------------------|--|-----------------------------|
|                                   |           | ohne<br>Haupt-<br>schul-<br>abschluß                  | Haupt-<br>schul-<br>abschluß | Real-<br>schul-<br>oder<br>gleich-<br>wertiger<br>Abschluß | Hoch-<br>schul-/<br>Fach-<br>hoch-<br>schul-<br>reife | schul-<br>schen<br>Berufs-<br>grund-<br>bildungs-<br>jahres | Berufs-<br>fach-<br>schule | Berufs-<br>vorberei-<br>tungs-<br>jahres | Sonstige/<br>ohne<br>Angabe |
| Öffentlicher Dienst <sup>3)</sup> |           |   |                              |  |   |   |                            |  |                             |
| Schleswig-Holstein .....          | 3 096     | 2   | 345                          | 1 837  | 389   | 221   | 174                        | 1  | 127                         |
| Hamburg .....                     | 1 725     | 2   | 81                           | 1 019  | 351   | 230   | 42                         | -  | -                           |
| Niedersachsen .....               | 11 194    | 2   | 521                          | 4 575  | 3 424   | 1 218   | 609                        | 757                                      | 88                          |
| Bremen .....                      | 780       | -   | 16                           | 458  | 113   | 185   | 8                          | -  | -                           |
| Nordrhein-Westfalen .....         | 15 777    | 9   | 2 024                        | 8 849  | 3 405   | 779   | 691                        | 1  | 19                          |
| Hessen .....                      | 7 388     | 1   | 522                          | 4 811  | 1 050   | 640   | 351                        | -  | 13                          |
| Rheinland-Pfalz .....             | 3 215     | -   | 531                          | 1 789  | 289   | 346   | 156                        | -  | 104                         |
| Baden-Württemberg .....           | 9 672     | 17  | 2 355                        | 5 421  | 646   | 580   | 643                        | 9  | 1                           |
| Bayern .....                      | 7 693     | -   | 1 850                        | 4 400  | 437   | 682   | 55                         | 1  | 68                          |
| Saarland .....                    | 769       | 2   | 89                           | 425  | 172   | 76  | 4                          | -  | 1                           |
| Berlin (West) .....               | 2 136     | -   | 178                          | 1 522  | 253   | 181   | 2                          | -  | -                           |
| Früheres Bundesgebiet ...         | 63 445    | 35  | 8 512                        | 35 106   | 10 529  | 5 336   | 2 735                      | 769                                      | 421                         |
| Freie Berufe <sup>3)4)</sup>      |           |   |                              |  |   |   |                            |  |                             |
| Schleswig-Holstein .....          | 6 062     | -   | 926                          | 3 730  | 885   | 18  | 444                        | -  | 59                          |
| Hamburg .....                     | 3 332     | 4   | 386                          | 1 631  | 461   | 5   | 88                         | 21                                       | 736                         |
| Niedersachsen .....               | 17 409    | 2   | 1 151                        | 8 057  | 1 865   | 116   | 2 448                      | 12                                       | 3 758                       |
| Bremen .....                      | 1 838     | -   | 105                          | 882  | 164   | 4   | 211                        | 1  | 471                         |
| Nordrhein-Westfalen .....         | 36 457    | 20  | 5 317                        | 20 270   | 5 894   | 162   | 4 227                      | 55                                       | 512                         |
| Hessen .....                      | 9 998     | 1   | 844                          | 4 315  | 1 309   | 30  | 835                        | 6  | 2 658                       |
| Rheinland-Pfalz .....             | 7 759     | 4   | 1 208                        | 3 055  | 583   | 159   | 936                        | 6  | 1 808                       |
| Baden-Württemberg .....           | 18 902    | 10  | 3 234                        | 7 033  | 1 579   | 184   | 1 228                      | 108                                      | 5 526                       |
| Bayern .....                      | 23 098    | 357   | 6 590                        | 10 265   | 1 586   | 8   | 321                        | 3  | 3 968                       |
| Saarland .....                    | 2 224     | -   | 75                           | 379  | 149   | 44  | 229                        | -  | 1 348                       |
| Berlin (West) .....               | 3 183     | 29  | 556                          | 1 410  | 526   | 7   | 53                         | 18                                       | 584                         |
| Früheres Bundesgebiet ...         | 130 262   | 427   | 20 392                       | 61 027   | 15 001  | 737   | 11 020                     | 230                                      | 21 428                      |
| Hauswirtschaft <sup>5)</sup>      |           |   |                              |  |   |   |                            |  |                             |
| Schleswig-Holstein .....          | 603       | 346   | 43                           | 10   | -   | 106   | 44                         | 43                                       | 11                          |
| Hamburg .....                     | 49        | 27  | 7                            | 1  | -   | -   | 1                          | 13                                       | -                           |
| Niedersachsen .....               | 1 552     | 651   | 28                           | -  | 13  | -   | 628                        | -  | 232                         |
| Bremen .....                      | 149       | 68  | 38                           | 5  | -   | 7   | 13                         | 18                                       | -                           |
| Nordrhein-Westfalen .....         | 2 729     | 343   | 1 416                        | 333  | 31  | 194   | 309                        | 60                                       | 43                          |
| Hessen .....                      | 883       | 216   | 360                          | 77   | 17  | 81  | 56                         | 76                                       | -                           |
| Rheinland-Pfalz .....             | 833       | 236   | 185                          | 6  | -   | 306   | 84                         | 12                                       | 4                           |
| Baden-Württemberg .....           | 1 539     | 373   | 564                          | 95   | 7   | 4   | 306                        | 157                                      | 33                          |
| Bayern .....                      | 976       | 176   | 421                          | 44   | 10  | 126   | 33                         | 159                                      | 7                           |
| Saarland .....                    | 234       | -   | -                            | -  | -   | -   | -                          | -  | 234                         |
| Berlin (West) .....               | 126       | 30  | 70                           | 7  | -   | -   | -                          | 8  | 11                          |
| Früheres Bundesgebiet ...         | 9 673     | 2 466   | 3 132                        | 578  | 78  | 824   | 1 474                      | 546                                      | 575                         |
| Seeschifffahrt <sup>2)</sup>      |           |   |                              |  |   |   |                            |  |                             |
| Schleswig-Holstein .....          | 16        | -   | 9                            | 5  | 2   | -   | -                          | -  | -                           |
| Hamburg .....                     | 81        | 1   | 12                           | 26   | 41  | 1   | -                          | -  | -                           |
| Niedersachsen .....               | 68        | 1   | 35                           | 25   | 6   | 1   | -                          | -  | -                           |
| Bremen .....                      | 4         | -   | 1                            | -  | 3   | -   | -                          | -  | -                           |
| Nordrhein-Westfalen .....         | -         | -   | -                            | -  | -   | -   | -                          | -  | -                           |
| Hessen .....                      | -         | -   | -                            | -  | -   | -   | -                          | -  | -                           |
| Rheinland-Pfalz .....             | -         | -   | -                            | -  | -   | -   | -                          | -  | -                           |
| Baden-Württemberg .....           | -         | -   | -                            | -  | -   | -   | -                          | -  | -                           |
| Bayern .....                      | -         | -   | -                            | -  | -   | -   | -                          | -  | -                           |
| Saarland .....                    | -         | -   | -                            | -  | -   | -   | -                          | -  | -                           |
| Berlin (West) .....               | -         | -   | -                            | -  | -   | -   | -                          | -  | -                           |
| Früheres Bundesgebiet ...         | 169       | 2   | 57                           | 56   | 52  | 2   | -                          | -  | -                           |

1) Einschl. Banken, Versicherungen, Gast- und Verkehrsgewerbe.  
2) Es sind nur die neu abgeschlossenen Ausbildungsverträge nach  
schulischer Vorbildung erfasst worden.

3) Ohne diejenigen Auszubildenden, die nach dem Berufsbil-  
dungsgesetz bei anderen zuständigen Stellen (Kammern)  
außerhalb dieses Ausbildungsbereichs registriert werden.  
4) Unvollständige Ergebnisse.  
5) Im städtischen Bereich.

## 6 BERUFLICHE BILDUNG

## 6.8 Ausländische Auszubildende 1990 nach Staatsangehörigkeit, Ausbildungsbereichen und Ländern

| Land                               | Insgesamt | Land der Staatsangehörigkeit |                   |         |          |        |             |  |
|------------------------------------|-----------|------------------------------|-------------------|---------|----------|--------|-------------|--|
|                                    |           | Italien                      | Griechen-<br>land | Spanien | Portugal | Türkei | Jugoslawien | sonstige<br>Staatsan-<br>gehörigkeit <sup>1)</sup> |
| Industrie und Handel <sup>2)</sup> |           |                              |                   |         |          |        |             |  |
| Schleswig-Holstein .....           | 555       | 17                           | 14                | 20      | 18       | 331    | 41          | 114  |
| Hamburg .....                      | 1 087     | 25                           | 30                | 29      | 58       | 513    | 186         | 246  |
| Niedersachsen .....                | 1 974     | 199                          | 74                | 80      | 57       | 916    | 177         | 471  |
| Bremen .....                       | 543       | 8                            | 14                | 18      | 10       | 366    | 44          | 83   |
| Nordrhein-Westfalen .....          | 13 604    | 974                          | 563               | 611     | 394      | 7 789  | 1 464       | 1 809  |
| Hessen .....                       | 4 655     | 538                          | 195               | 311     | 135      | 1 769  | 873         | 834  |
| Rheinland-Pfalz .....              | 1 384     | 169                          | 32                | 36      | 33       | 615    | 189         | 310  |
| Baden-Württemberg .....            | 10 735    | 1 537                        | 698               | 342     | 189      | 3 499  | 3 093       | 1 377  |
| Bayern .....                       | 6 638     | 463                          | 255               | 112     | 44       | 2 702  | 1 677       | 1 385  |
| Saarland .....                     | 629       | 264                          | 8                 | 6       | 8        | 225    | 16          | 102  |
| Berlin (West) .....                | 2 084     | 24                           | 47                | 10      | 3        | 1 336  | 387         | 277  |
| Früheres Bundesgebiet ...          | 43 888    | 4 218                        | 1 930             | 1 575   | 949      | 20 061 | 8 147       | 7 008  |
| Handwerk                           |           |                              |                   |         |          |        |             |  |
| Schleswig-Holstein .....           | 639       | -                            | -                 | -       | -        | 424    | -           | 215  |
| Hamburg .....                      | 1 268     | 33                           | 48                | 19      | 67       | 672    | 222         | 207  |
| Niedersachsen .....                | 2 807     | 122                          | 121               | 128     | 60       | 1 368  | 203         | 805  |
| Bremen .....                       | 465       | 9                            | 8                 | -       | 30       | 302    | 35          | 81   |
| Nordrhein-Westfalen .....          | 11 956    | 1 293                        | 875               | 488     | 370      | 5 784  | 1 276       | 1 870  |
| Hessen .....                       | 5 705     | 789                          | 327               | 285     | 147      | 2 057  | 959         | 1 141  |
| Rheinland-Pfalz .....              | 2 229     | 314                          | 83                | 43      | 45       | 982    | 206         | 556  |
| Baden-Württemberg .....            | 8 792     | 1 795                        | 584               | 233     | 176      | 3 041  | 2 020       | 943  |
| Bayern .....                       | 9 427     | 811                          | 572               | 107     | 41       | 4 361  | 1 675       | 1 860  |
| Saarland .....                     | 547       | 252                          | 6                 | 3       | 2        | 150    | 14          | 120  |
| Berlin (West) .....                | 1 842     | 42                           | 42                | 8       | 9        | 1 160  | 262         | 319  |
| Früheres Bundesgebiet ...          | 45 677    | 5 460                        | 2 666             | 1 314   | 947      | 20 301 | 6 872       | 8 117  |
| Landwirtschaft                     |           |                              |                   |         |          |        |             |  |
| Schleswig-Holstein .....           | 5         | 1                            | -                 | -       | -        | 1      | -           | 3  |
| Hamburg .....                      | 1         | -                            | -                 | -       | -        | -      | -           | 1  |
| Niedersachsen .....                | 40        | -                            | -                 | -       | -        | 1      | 1           | 38   |
| Bremen .....                       | -         | -                            | -                 | -       | -        | -      | -           | -  |
| Nordrhein-Westfalen .....          | 61        | 3                            | 1                 | 1       | -        | 4      | 1           | 51   |
| Hessen .....                       | 16        | -                            | -                 | 2       | -        | 4      | 4           | 6  |
| Rheinland-Pfalz .....              | 7         | -                            | -                 | -       | -        | 1      | -           | 6  |
| Baden-Württemberg .....            | 51        | 4                            | 1                 | -       | -        | 1      | 8           | 37   |
| Bayern .....                       | 22        | 1                            | 1                 | -       | -        | 2      | 2           | 16   |
| Saarland .....                     | 1         | -                            | -                 | -       | -        | -      | -           | 1  |
| Berlin (West) .....                | 4         | -                            | -                 | -       | -        | 2      | 1           | 1  |
| Früheres Bundesgebiet ...          | 208       | 9                            | 3                 | 3       | -        | 16     | 17          | 160  |
| Öffentlicher Dienst <sup>3)</sup>  |           |                              |                   |         |          |        |             |  |
| Schleswig-Holstein .....           | 6         | 1                            | -                 | -       | -        | 4      | -           | 1  |
| Hamburg .....                      | 24        | 1                            | 1                 | 1       | 1        | 14     | 3           | 3  |
| Niedersachsen .....                | 56        | 7                            | 4                 | 5       | 2        | 17     | 8           | 13   |
| Bremen .....                       | 16        | -                            | -                 | -       | 1        | 8      | 3           | 4  |
| Nordrhein-Westfalen .....          | 317       | 41                           | 16                | 10      | 12       | 128    | 47          | 63   |
| Hessen .....                       | 208       | 31                           | 19                | 17      | 7        | 56     | 39          | 39   |
| Rheinland-Pfalz .....              | 17        | 1                            | 1                 | 1       | -        | 6      | 6           | 2  |
| Baden-Württemberg .....            | 290       | 54                           | 31                | 5       | 4        | 66     | 106         | 24   |
| Bayern .....                       | 102       | 12                           | -                 | 3       | -        | 32     | 31          | 24   |
| Saarland .....                     | 4         | 3                            | -                 | 1       | -        | -      | -           | -  |
| Berlin (West) .....                | 143       | 5                            | 3                 | 1       | 1        | 70     | 44          | 19   |
| Früheres Bundesgebiet ...          | 1 183     | 156                          | 75                | 44      | 28       | 401    | 287         | 192  |

Fußnoten siehe S. 82.

6 BERUFLICHE BILDUNG  
6.8 Ausländische Auszubildende 1990 nach Staatsangehörigkeit, Ausbildungsbereichen und Ländern

| Land                      | Insgesamt | Land der Staatsangehörigkeit |                   |         |          |        |             |   |
|---------------------------|-----------|------------------------------|-------------------|---------|----------|--------|-------------|---|
|                           |           | Italien                      | Griechen-<br>land | Spanien | Portugal | Türkei | Jugoslawien | sonstige<br>Staatsan-<br>gehörigkeit 1) |
| Freie Berufe 3)4)         |           |                              |                   |         |          |        |             |   |
| Schleswig-Holstein .....  | 95        | 2                            | 5                 | 4       | 2        | 65     | 2           | 15                                      |
| Hamburg .....             | 184       | 2                            | 5                 | 5       | 5        | 101    | 20          | 46                                      |
| Niedersachsen .....       | 94        | 4                            | 1                 | 2       | 2        | 55     | 5           | 25                                      |
| Bremen .....              | 87        | 3                            | -                 | 2       | 1        | 72     | 1           | 8                                       |
| Nordrhein-Westfalen ..... | 2 358     | 159                          | 117               | 87      | 54       | 1 295  | 258         | 388                                     |
| Hessen .....              | 679       | 58                           | 33                | 38      | 13       | 275    | 138         | 124                                     |
| Rheinland-Pfalz .....     | 149       | 8                            | 4                 | 1       | 3        | 77     | 18          | 38                                      |
| Baden-Württemberg .....   | 1 200     | 182                          | 104               | 28      | 20       | 422    | 320         | 124                                     |
| Bayern .....              | 1 510     | 118                          | 78                | 17      | 3        | 647    | 354         | 293                                     |
| Saarland .....            | 12        | 8                            | -                 | -       | -        | 1      | 1           | 2                                       |
| Berlin (West) .....       | 580       | 6                            | 10                | 3       | 1        | 386    | 71          | 103                                     |
| Früheres Bundesgebiet ... | 6 948     | 550                          | 357               | 187     | 104      | 3 396  | 1 188       | 1 166                                   |
| Hauswirtschaft 5)         |           |                              |                   |         |          |        |             |   |
| Schleswig-Holstein .....  | 4         | -                            | -                 | -       | 1        | 2      | -           | 1                                       |
| Hamburg .....             | 4         | 1                            | -                 | -       | -        | 1      | 1           | 1                                       |
| Niedersachsen .....       | 21        | 2                            | -                 | -       | -        | 15     | -           | 4                                       |
| Bremen .....              | 2         | -                            | -                 | -       | 1        | -      | 1           | -                                       |
| Nordrhein-Westfalen ..... | 114       | 5                            | 10                | 11      | 5        | 39     | 7           | 37                                      |
| Hessen .....              | 44        | 2                            | 1                 | 4       | 1        | 13     | 3           | 20                                      |
| Rheinland-Pfalz .....     | 19        | -                            | -                 | -       | 2        | 4      | 1           | 12                                      |
| Baden-Württemberg .....   | 75        | 22                           | 8                 | 3       | 1        | 14     | 12          | 15                                      |
| Bayern .....              | 38        | 6                            | 2                 | -       | -        | 13     | 7           | 10                                      |
| Saarland .....            | -         | -                            | -                 | -       | -        | -      | -           | -                                       |
| Berlin (West) .....       | 7         | -                            | -                 | -       | -        | 4      | 1           | 2                                       |
| Früheres Bundesgebiet ... | 328       | 38                           | 21                | 18      | 11       | 105    | 33          | 102                                     |
| Seeschifffahrt            |           |                              |                   |         |          |        |             |   |
| Schleswig-Holstein .....  | 1         | -                            | -                 | -       | -        | -      | -           | 1                                       |
| Hamburg .....             | 3         | -                            | -                 | -       | -        | -      | -           | 3                                       |
| Niedersachsen .....       | 3         | -                            | -                 | -       | -        | -      | -           | 3                                       |
| Bremen .....              | -         | -                            | -                 | -       | -        | -      | -           | -                                       |
| Nordrhein-Westfalen ..... | -         | -                            | -                 | -       | -        | -      | -           | -                                       |
| Hessen .....              | -         | -                            | -                 | -       | -        | -      | -           | -                                       |
| Rheinland-Pfalz .....     | -         | -                            | -                 | -       | -        | -      | -           | -                                       |
| Baden-Württemberg .....   | -         | -                            | -                 | -       | -        | -      | -           | -                                       |
| Bayern .....              | -         | -                            | -                 | -       | -        | -      | -           | -                                       |
| Saarland .....            | -         | -                            | -                 | -       | -        | -      | -           | -                                       |
| Berlin (West) .....       | -         | -                            | -                 | -       | -        | -      | -           | -                                       |
| Früheres Bundesgebiet ... | 7         | -                            | -                 | -       | -        | -      | -           | 7                                       |

- 1) Einschl. staatenlos, ungeklärte Staatsangehörigkeit und ohne Angabe.  
2) Einschl. Banken, Versicherungen, Gast- und Verkehrsgewerbe.  
3) Ohne diejenigen Auszubildenden, die nach dem Berufsbildungsgesetz bei anderen zuständigen Stellen (Kammern) außerhalb dieses Ausbildungsbereichs registriert werden.

- 4) Unvollständige Ergebnisse.  
5) Im städtischen Bereich.

## 6 BERUFLICHE BILDUNG

## 5.9 Teilnehmer an Abschlussprüfungen 1990 nach Ausbildungsbereichen und Prüfungserfolg

| Land                         | Insgesamt | Davon im Ausbildungsbereich   |          |                     |                      |                    |                  |                     |
|------------------------------|-----------|-------------------------------|----------|---------------------|----------------------|--------------------|------------------|---------------------|
|                              |           | Industrie<br>und<br>Handel 1) | Handwerk | Land-<br>wirtschaft | Öffent-<br>licher 2) | Freie<br>Berufe 2) | Haus-<br>wirt-3) | See-<br>schifffahrt |
| Abschlussprüfungen           |           |                               |          |                     |                      |                    |                  |                     |
| Insgesamt                    |           |                               |          |                     |                      |                    |                  |                     |
| Schleswig-Holstein .         | 26 431    | 12 918                        | 8 756    | 1 112               | 998                  | 2 089              | 427              | 131                 |
| Hamburg .....                | 16 035    | 9 741                         | 4 278    | 187                 | 636                  | 1 020              | 92               | 81                  |
| Niedersachsen .....          | 81 204    | 38 740                        | 28 303   | 3 347               | 3 934                | 5 794              | 1 054            | 32                  |
| Bremen .....                 | 9 156     | 5 837                         | 2 161    | 98                  | 227                  | 646                | 115              | 72                  |
| Nordrhein-Westfalen          | 164 791   | 90 857                        | 49 700   | 3 523               | 5 592                | 12 833             | 2 286            | -                   |
| Hessen .....                 | 49 147    | 27 882                        | 13 545   | 1 135               | 2 402                | 3 590              | 593              | -                   |
| Rheinland-Pfalz ....         | 33 666    | 17 495                        | 11 651   | 1 093               | 907                  | 2 249              | 291              | -                   |
| Baden-Württemberg ..         | 87 670    | 48 898                        | 26 209   | 2 545               | 3 095                | 5 884              | 1 039            | -                   |
| Bayern .....                 | 111 489   | 58 101                        | 38 418   | 3 501               | 2 268                | 7 594              | 1 607            | -                   |
| Saarland .....               | 9 899     | 5 124                         | 3 415    | 187                 | 299                  | 720                | 154              | -                   |
| Berlin (West) .....          | 13 322    | 7 109                         | 4 003    | 167                 | 607                  | 1 393              | 43               | -                   |
| Früheres<br>Bundesgebiet ... | 602 830   | 322 702                       | 190 439  | 16 895              | 20 965               | 43 812             | 7 701            | 316                 |
| weiblich                     |           |                               |          |                     |                      |                    |                  |                     |
| Schleswig-Holstein .         | 12 272    | 6 665                         | 2 258    | 345                 | 587                  | 1 994              | 420              | 3                   |
| Hamburg .....                | 7 331     | 4 719                         | 1 112    | 69                  | 400                  | 940                | 91               | -                   |
| Niedersachsen .....          | 36 840    | 20 045                        | 7 055    | 1 050               | 2 118                | 5 522              | 1 050            | -                   |
| Bremen .....                 | 4 053     | 2 461                         | 678      | 57                  | 119                  | 624                | 114              | -                   |
| Nordrhein-Westfalen          | 77 364    | 43 706                        | 14 805   | 1 216               | 3 156                | 12 205             | 2 276            | -                   |
| Hessen .....                 | 22 705    | 13 205                        | 3 427    | 407                 | 1 664                | 3 428              | 574              | -                   |
| Rheinland-Pfalz ....         | 14 776    | 8 554                         | 3 031    | 325                 | 429                  | 2 156              | 281              | -                   |
| Baden-Württemberg ..         | 41 131    | 24 246                        | 7 450    | 805                 | 1 915                | 5 686              | 1 029            | -                   |
| Bayern .....                 | 51 274    | 29 379                        | 10 622   | 1 140               | 1 189                | 7 357              | 1 587            | -                   |
| Saarland .....               | 4 615     | 2 493                         | 1 043    | 78                  | 160                  | 689                | 152              | -                   |
| Berlin (West) .....          | 5 988     | 3 128                         | 1 032    | 67                  | 417                  | 1 303              | 41               | -                   |
| Früheres<br>Bundesgebiet ... | 278 349   | 158 601                       | 52 513   | 5 559               | 12 154               | 41 904             | 7 615            | 3                   |
| darunter bestanden           |           |                               |          |                     |                      |                    |                  |                     |
| zusammen                     |           |                               |          |                     |                      |                    |                  |                     |
| Schleswig-Holstein .         | 23 015    | 11 310                        | 7 221    | 1 017               | 958                  | 1 992              | 400              | 117                 |
| Hamburg .....                | 14 452    | 9 052                         | 3 529    | 173                 | 615                  | 930                | 88               | 65                  |
| Niedersachsen .....          | 70 548    | 34 333                        | 23 371   | 2 951               | 3 722                | 5 239              | 906              | 26                  |
| Bremen .....                 | 7 695     | 4 941                         | 1 696    | 87                  | 216                  | 588                | 105              | 62                  |
| Nordrhein-Westfalen          | 143 286   | 81 294                        | 40 187   | 3 037               | 5 352                | 11 505             | 1 911            | -                   |
| Hessen .....                 | 43 363    | 25 096                        | 11 006   | 1 041               | 2 307                | 3 397              | 516              | -                   |
| Rheinland-Pfalz ....         | 29 313    | 15 858                        | 9 417    | 878                 | 865                  | 2 061              | 234              | -                   |
| Baden-Württemberg ..         | 82 571    | 46 389                        | 24 017   | 2 393               | 3 014                | 5 746              | 1 072            | -                   |
| Bayern .....                 | 98 361    | 52 373                        | 32 105   | 3 254               | 2 162                | 6 879              | 1 588            | -                   |
| Saarland .....               | 8 536     | 4 592                         | 2 726    | 136                 | 287                  | 680                | 115              | -                   |
| Berlin (West) .....          | 10 507    | 5 884                         | 2 844    | 128                 | 570                  | 1 044              | 37               | -                   |
| Früheres<br>Bundesgebiet ... | 531 647   | 291 122                       | 158 119  | 15 095              | 20 068               | 40 061             | 6 912            | 270                 |
| weiblich                     |           |                               |          |                     |                      |                    |                  |                     |
| Schleswig-Holstein .         | 10 855    | 5 748                         | 1 927    | 315                 | 569                  | 1 900              | 393              | 3                   |
| Hamburg .....                | 6 809     | 4 401                         | 1 000    | 65                  | 389                  | 867                | 87               | -                   |
| Niedersachsen .....          | 32 524    | 17 439                        | 6 208    | 973                 | 2 007                | 4 993              | 904              | -                   |
| Bremen .....                 | 3 424     | 2 041                         | 544      | 51                  | 115                  | 569                | 104              | -                   |
| Nordrhein-Westfalen          | 68 282    | 38 592                        | 12 733   | 1 085               | 3 042                | 10 926             | 1 904            | -                   |
| Hessen .....                 | 20 368    | 11 631                        | 3 025    | 379                 | 1 590                | 3 244              | 499              | -                   |
| Rheinland-Pfalz ....         | 13 287    | 7 728                         | 2 661    | 275                 | 417                  | 1 981              | 225              | -                   |
| Baden-Württemberg ..         | 39 087    | 22 932                        | 6 937    | 781                 | 1 872                | 5 563              | 1 002            | -                   |
| Bayern .....                 | 46 270    | 26 315                        | 9 501    | 1 085               | 1 138                | 6 663              | 1 568            | -                   |
| Saarland .....               | 4 058     | 2 198                         | 888      | 53                  | 154                  | 651                | 114              | -                   |
| Berlin (West) .....          | 4 781     | 2 587                         | 735      | 60                  | 390                  | 974                | 35               | -                   |
| Früheres<br>Bundesgebiet ... | 249 745   | 141 612                       | 46 159   | 5 122               | 11 683               | 38 331             | 6 835            | 3                   |

1) Einschl. Banken, Versicherungen, Gast- und Verkehrsgewerbe.  
2) Ohne diejenigen Auszubildenden, die nach dem Berufsbildungs-  
gesetz bei anderen zuständigen Stellen (Kammern) außerhalb  
dieses Ausbildungsbereichs registriert werden.

3) Im städtischen Bereich.

6 BERUFLICHE BILDUNG  
6.10 Teilnehmer an Abschlussprüfungen 1990 nach Berufsbereichen, Berufsgruppen und Prüfungserfolg \*)

| Nr. der<br>Systematik 1) | Berufsbereich<br>Berufsgruppe                       | Männlich | Weiblich | Insgesamt | Darunter mit bestandener<br>Prüfung |          |          |
|--------------------------|---|----------|----------|-----------|-------------------------------------|----------|----------|
|                          |   |          |          |           | männlich                            | weiblich | zusammen |
| I                        | Pflanzenbauer, Tierzüchter, Fischereiberufe ...     | 11 149   | 7 398    | 18 547    | 9 814                               | 6 492    | 16 306   |
| 01                       | Landwirte .....                                     | 4 805    | 383      | 5 188     | 4 355                               | 350      | 4 705    |
| 02                       | Tierzüchter, Fischereiberufe .....                  | 199      | 35       | 234       | 177                                 | 33       | 210      |
| 04                       | Landwirtschaftl. Arbeitskräfte, Tierpfleger .....   | 73       | 123      | 196       | 62                                  | 113      | 175      |
| 05                       | Gartenbauer .....                                   | 4 909    | 6 849    | 11 758    | 4 189                               | 5 989    | 10 178   |
| 06                       | Forst-, Jagdberufe .....                            | 1 163    | 8        | 1 171     | 1 031                               | 7        | 1 038    |
| II                       | Bergleute, Mineralgewinner .....                    | 1 985    | -        | 1 985     | 1 890                               | -        | 1 890    |
| 07                       | Bergleute .....                                     | 1 923    | -        | 1 923     | 1 830                               | -        | 1 830    |
| 09                       | Mineralaufbereiter .....                            | 62       | -        | 62        | 60                                  | -        | 60       |
| III                      | Fertigungsberufe .....                              | 218 461  | 32 061   | 250 522   | 185 737                             | 28 825   | 214 562  |
| 10                       | Steinbearbeiter .....                               | 673      | 86       | 759       | 567                                 | 81       | 648      |
| 11                       | Baustoffhersteller .....                            | 85       | -        | 85        | 75                                  | -        | 75       |
| 12                       | Keramiker .....                                     | 159      | 174      | 333       | 144                                 | 168      | 312      |
| 13                       | Glasmacher .....                                    | 320      | 104      | 424       | 305                                 | 102      | 407      |
| 14                       | Chemiearbeiter .....                                | 3 069    | 277      | 3 346     | 2 812                               | 261      | 3 073    |
| 15                       | Kunststoffverarbeiter .....                         | 1 264    | 52       | 1 316     | 1 193                               | 49       | 1 242    |
| 16                       | Papierhersteller, -verarbeiter .....                | 1 058    | 225      | 1 283     | 950                                 | 208      | 1 158    |
| 17                       | Drucker .....                                       | 3 211    | 2 057    | 5 268     | 2 841                               | 1 938    | 4 779    |
| 18                       | Holzarbeiter, -warenfert. u. verwandte Berufe ..... | 326      | 40       | 366       | 260                                 | 37       | 297      |
| 19                       | Metallerzeuger, Walzer .....                        | 843      | -        | 843       | 805                                 | -        | 805      |
| 20                       | Former, Formgießer .....                            | 471      | 12       | 483       | 437                                 | 12       | 449      |
| 21                       | Metalverformer (spanlos) .....                      | 94       | 4        | 98        | 80                                  | 4        | 84       |
| 22                       | Metalverformer (spanend) .....                      | 2 844    | 161      | 3 005     | 2 640                               | 149      | 2 789    |
| 23                       | Metalloberfl. bearb., -verglüt., -beschichter ..... | 283      | 87       | 370       | 250                                 | 87       | 337      |
| 24                       | Metalverbinder .....                                | 546      | -        | 546       | 491                                 | -        | 491      |
| 25                       | Schmiede .....                                      | 405      | 5        | 490       | 417                                 | 5        | 422      |
| 26                       | Feinblechner, Installateure .....                   | 15 988   | 166      | 16 154    | 12 424                              | 148      | 12 572   |
| 27                       | Schlosser .....                                     | 30 199   | 465      | 30 664    | 26 879                              | 405      | 27 284   |
| 28                       | Mechaniker .....                                    | 39 882   | 962      | 40 844    | 33 034                              | 892      | 33 926   |
| 29                       | Werkzeugmacher .....                                | 7 840    | 242      | 8 082     | 7 575                               | 232      | 7 807    |
| 30                       | Metallfeinbauer und zugeordnete Berufe .....        | 2 425    | 3 385    | 5 810     | 2 058                               | 2 891    | 4 949    |
| 31                       | Elektriker .....                                    | 38 197   | 1 124    | 39 321    | 32 990                              | 989      | 33 979   |
| 32                       | Montierer und Metallberufe a.n.g. ....              | 697      | 23       | 720       | 650                                 | 22       | 672      |
| 33                       | Spinnberufe .....                                   | 232      | 70       | 302       | 206                                 | 65       | 271      |
| 34                       | Textilhersteller .....                              | 924      | 339      | 1 263     | 846                                 | 319      | 1 165    |
| 35                       | Textilverarbeiter .....                             | 546      | 12 148   | 12 694    | 500                                 | 11 008   | 11 508   |
| 36                       | Textilveredler .....                                | 355      | 102      | 457       | 323                                 | 95       | 418      |
| 37                       | Lederhersteller, Leder- u. Fellverarbeiter .....    | 550      | 523      | 1 073     | 509                                 | 504      | 1 013    |
| 39                       | Back-, Konditorwarenhersteller .....                | 7 978    | 2 740    | 10 718    | 6 468                               | 2 490    | 8 958    |
| 40                       | Fleisch-, Fischverarbeiter .....                    | 4 237    | 175      | 4 412     | 3 651                               | 169      | 3 820    |
| 41                       | Speisenbereiter .....                               | 7 148    | 2 676    | 9 824     | 5 748                               | 2 201    | 7 949    |
| 42                       | Getränke-, Genussmittelhersteller .....             | 552      | 36       | 588       | 507                                 | 35       | 542      |
| 43                       | Übrige Ernährungsberufe .....                       | 517      | 100      | 617       | 478                                 | 97       | 575      |
| 44                       | Maurer, Betonbauer .....                            | 7 617    | 26       | 7 643     | 6 294                               | 24       | 6 318    |
| 45                       | Zimmerer, Dachdecker, Gerüstbauer .....             | 5 172    | 53       | 5 225     | 4 203                               | 47       | 4 250    |
| 46                       | Straßen-, Tiefbauer .....                           | 2 581    | 5        | 2 586     | 2 094                               | 5        | 2 099    |
| 48                       | Baumasstatter .....                                 | 2 706    | 86       | 2 792     | 2 293                               | 78       | 2 371    |
| 49                       | Raumasstatter, Polsterer .....                      | 1 054    | 678      | 1 732     | 953                                 | 639      | 1 592    |
| 50                       | Tischler, Modellbauer .....                         | 13 483   | 1 303    | 14 786    | 11 468                              | 1 157    | 12 625   |
| 51                       | Maler, Lackierer und verwandte Berufe .....         | 10 214   | 984      | 11 198    | 7 897                               | 879      | 8 776    |
| 52                       | Warenprüfer, Versandfertigmacher .....              | 1 480    | 364      | 1 844     | 1 275                               | 331      | 1 606    |
| 54                       | Maschinenisten und zugehörige Berufe .....          | 156      | 2        | 158       | 147                                 | 2        | 149      |
| IV                       | Technische Berufe .....                             | 6 564    | 8 571    | 15 135    | 6 221                               | 8 222    | 14 443   |
| 62                       | Techniker .....                                     | 576      | 424      | 1 000     | 528                                 | 403      | 931      |
| 63                       | Technische Sonderfachkräfte .....                   | 5 988    | 8 147    | 14 135    | 5 693                               | 7 819    | 13 512   |
| V                        | Dienstleistungsberufe .....                         | 86 322   | 230 319  | 316 641   | 78 240                              | 206 206  | 284 446  |
| 68                       | Warenkaufleute .....                                | 26 952   | 64 673   | 91 625    | 24 115                              | 57 620   | 81 735   |
| 69                       | Bank-, Versicherungskaufleute .....                 | 14 156   | 14 597   | 28 753    | 13 594                              | 14 019   | 27 613   |
| 70                       | And. Dienstleistungskauf. u. zugeh. Berufe .....    | 3 663    | 4 849    | 8 512     | 3 266                               | 4 441    | 7 707    |
| 71                       | Berufe des Landverkehrs .....                       | 5 055    | 985      | 6 040     | 4 419                               | 856      | 5 275    |
| 72                       | Berufe des Wasser- und Luftverkehrs .....           | 437      | 3        | 440       | 380                                 | 3        | 383      |
| 73                       | Berufe des Nachrichtenverkehrs .....                | 2 214    | 1 579    | 3 793     | 2 179                               | 1 556    | 3 735    |
| 75                       | Unternehmer, Organisatoren, Wirtschaftsprüfer ..... | 1 786    | 7 184    | 8 970     | 1 630                               | 6 525    | 8 155    |
| 77                       | Rechnungskauf., Datenverarbeitungsfachleute .....   | 1 942    | 1 175    | 3 117     | 1 537                               | 944      | 2 481    |
| 78                       | Bürofach-, Bürohilfskräfte .....                    | 23 732   | 70 029   | 93 761    | 21 687                              | 61 998   | 83 685   |
| 80                       | Sicherheitswahrer .....                             | 506      | 11       | 517       | 437                                 | 10       | 447      |
| 82                       | Publizisten, Dolmetscher, Bibliothekare .....       | 15       | 238      | 253       | 13                                  | 230      | 243      |
| 83                       | Künstler und zugeordnete Berufe .....               | 1 125    | 2 008    | 3 133     | 1 014                               | 1 856    | 2 870    |
| 85                       | Übrige Gesundheitsdienstberufe .....                | 17       | 24 777   | 24 794    | 14                                  | 23 161   | 23 175   |
| 87                       | Lehrer .....  | 231      | 218      | 449       | 164                                 | 171      | 335      |
| 90                       | Körperpfleger .....                                 | 1 094    | 18 058   | 19 162    | 905                                 | 14 880   | 15 785   |
| 91                       | Gästebetreuer .....                                 | 2 262    | 10 393   | 12 655    | 1 933                               | 9 261    | 11 194   |
| 92                       | Hauswirtschaftliche Berufe .....                    | 89       | 9 264    | 9 353     | 80                                  | 8 454    | 8 534    |
| 93                       | Reinigungsberufe .....                              | 1 046    | 268      | 1 314     | 873                                 | 221      | 1 094    |
|                          | Insgesamt ...                                       | 324 481  | 278 349  | 602 830   | 281 902                             | 249 745  | 531 647  |

\*) Früheres Bundesgebiet.

1) Klassifizierung der Berufe (Ausgabe 1975).

7 HOCHSCHULEN

7.1 Studenten und Studienanfänger 1960 bis 1991

| Jahr               | Früheres Bundesgebiet |           |          | Neue Bundesländer |          |          |                       |          |
|--------------------|-----------------------|-----------|----------|-------------------|----------|----------|-----------------------|----------|
|                    | insgesamt             | männlich  | weiblich | insgesamt         | männlich | weiblich | dar. im Direktstudium |          |
|                    |                       |           |          |                   |          |          | insgesamt             | weiblich |
| Studenten          |                       |           |          |                   |          |          |                       |          |
| Insgesamt          |                       |           |          |                   |          |          |                       |          |
| 1960 .....         | 246 939               | 181 132   | 65 807   | 101 205           | 75 792   | 25 413   | 74 343                | 23 151   |
| 1965 .....         | 308 022               | 223 878   | 84 144   | 111 815           | 82 945   | 28 870   | 76 697                | 23 481   |
| 1970 .....         | 421 976               | 291 572   | 130 404  | 143 898           | 93 187   | 50 711   | 103 049               | 43 839   |
| 1975 .....         | 836 002               | 553 889   | 282 113  | 135 956           | 70 545   | 65 411   | 106 260               | 58 599   |
| 1980 .....         | 1 036 303             | 656 087   | 380 216  | 129 875           | 67 072   | 62 803   | 109 681               | 57 158   |
| 1985 .....         | 1 336 674             | 830 810   | 505 864  | 131 860           | 66 925   | 64 935   | 113 652               | 58 074   |
| 1986 .....         | 1 366 057             | 848 510   | 517 547  | 134 046           | 67 742   | 66 304   | 115 741               | 59 221   |
| 1987 .....         | 1 409 042             | 873 432   | 535 610  | 135 444           | 68 640   | 66 804   | 116 623               | 59 313   |
| 1988 .....         | 1 464 994             | 905 818   | 559 176  | 135 523           | 69 887   | 65 636   | 116 123               | 58 019   |
| 1989 .....         | 1 504 563             | 929 394   | 575 169  | 134 440           | 70 051   | 64 389   | 114 359               | 56 077   |
| 1990 .....         | 1 579 006             | 973 675   | 605 331  | 133 602           | 73 052   | 60 550   | 118 592               | 54 256   |
| 1991 1) .....      | 1 647 015             | 1 009 726 | 637 289  | 135 724           | 75 658   | 60 066   | .                     | .        |
| Deutsche           |                       |           |          |                   |          |          |                       |          |
| 1960 .....         | 226 399               | 162 945   | 63 454   | 99 860            | 74 647   | 25 213   | 72 998                | 22 951   |
| 1965 .....         | 284 182               | 203 878   | 80 304   | 109 671           | 81 160   | 28 511   | 74 553                | 23 122   |
| 1970 .....         | 397 075               | 272 447   | 124 628  | 140 770           | 90 714   | 50 056   | 99 921                | 43 184   |
| 1975 .....         | 788 704               | 519 553   | 269 151  | 132 719           | 68 367   | 64 352   | 103 081               | 57 689   |
| 1980 .....         | 978 590               | 615 565   | 363 025  | 126 023           | 64 484   | 61 539   | 105 896               | 55 923   |
| 1985 .....         | 1 262 099             | 780 090   | 482 009  | 127 052           | 63 403   | 63 649   | 108 897               | 56 801   |
| 1986 .....         | 1 288 602             | 796 403   | 492 199  | 129 035           | 64 054   | 64 981   | 110 820               | 57 921   |
| 1987 .....         | 1 327 839             | 819 434   | 508 405  | 130 458           | 64 950   | 65 508   | 111 768               | 58 042   |
| 1988 .....         | 1 383 972             | 852 034   | 531 938  | 130 456           | 66 182   | 64 274   | 111 178               | 56 676   |
| 1989 .....         | 1 412 547             | 869 628   | 542 919  | 129 362           | 66 338   | 63 024   | 109 387               | 54 739   |
| 1990 .....         | 1 479 239             | 909 694   | 569 545  | 128 754           | 69 538   | 59 216   | 113 851               | 52 940   |
| 1991 1) .....      | 1 538 960             | 941 221   | 597 739  | 130 791           | 72 102   | 58 689   | .                     | .        |
| Ausländer          |                       |           |          |                   |          |          |                       |          |
| 1960 .....         | 20 540                | 18 187    | 2 353    | 1 345             | 1 145    | 200      | 1 345                 | 200      |
| 1965 .....         | 23 840                | 20 000    | 3 840    | 2 144             | 1 785    | 359      | 2 144                 | 359      |
| 1970 .....         | 24 901                | 19 125    | 5 776    | 3 128             | 2 473    | 655      | 3 128                 | 655      |
| 1975 .....         | 47 298                | 34 336    | 12 962   | 3 237             | 2 178    | 1 059    | 3 179                 | 910      |
| 1980 .....         | 57 713                | 40 522    | 17 191   | 3 852             | 2 588    | 1 264    | 3 785                 | 1 235    |
| 1985 .....         | 74 575                | 50 720    | 23 855   | 4 808             | 3 522    | 1 286    | 4 755                 | 1 273    |
| 1986 .....         | 77 455                | 52 107    | 25 348   | 5 011             | 3 688    | 1 323    | 4 921                 | 1 300    |
| 1987 .....         | 81 203                | 53 998    | 27 205   | 4 986             | 3 690    | 1 296    | 4 855                 | 1 271    |
| 1988 .....         | 81 022                | 53 784    | 27 238   | 5 067             | 3 705    | 1 362    | 4 945                 | 1 343    |
| 1989 .....         | 92 016                | 59 766    | 32 250   | 5 078             | 3 713    | 1 365    | 4 972                 | 1 338    |
| 1990 .....         | 99 767                | 63 981    | 35 786   | 4 848             | 3 514    | 1 334    | 4 741                 | 1 316    |
| 1991 1) .....      | 108 055               | 68 505    | 39 550   | 4 933             | 3 556    | 1 377    | .                     | .        |
| Studienanfänger 2) |                       |           |          |                   |          |          |                       |          |
| 1960 .....         | 53 313                | 38 427    | 14 886   | .                 | .        | .        | .                     | .        |
| 1965 .....         | 54 430                | 39 470    | 14 960   | .                 | .        | .        | .                     | .        |
| 1970 .....         | 86 649                | 54 944    | 31 705   | .                 | .        | .        | .                     | .        |
| 1975 .....         | 164 571               | 98 930    | 65 641   | .                 | .        | .        | .                     | .        |
| 1980 .....         | 175 829               | 107 827   | 68 002   | .                 | .        | .        | .                     | .        |
| 1985 .....         | 217 409               | 133 558   | 83 851   | 32 376            | 16 447   | 15 929   | 27 497                | 13 977   |
| 1986 .....         | 208 561               | 125 382   | 83 179   | 32 372            | 16 284   | 16 088   | 27 520                | 13 375   |
| 1987 .....         | 211 202               | 126 571   | 84 631   | 31 906            | 16 076   | 15 830   | 27 039                | 13 791   |
| 1988 .....         | 232 452               | 138 800   | 93 652   | 31 757            | 16 084   | 15 673   | 26 567                | 13 298   |
| 1989 .....         | 246 310               | 147 605   | 98 705   | 32 682            | 17 335   | 15 347   | 27 162                | 12 985   |
| 1990 .....         | 256 689               | 155 183   | 101 506  | 32 351            | 17 221   | 15 130   | 27 197                | 12 626   |
| 1991 1) .....      | 277 538               | 167 697   | 109 841  | 39 514            | 24 008   | 15 506   | .                     | .        |

1) Vorläufiges Ergebnis.

semester (z.B. 1991 = WS 1990/91 und SS 1991).

2) Studienjahr = Wintersemester und darauffolgendes Sommer-

7 HOCHSCHULEN  
7.2 Studenten nach Hochschularten  
7.2.1 Studenten \*)

| Jahr                                | Insgesamt | Davon an              |                        |                       |                         |                                      |
|-------------------------------------|-----------|-----------------------|------------------------|-----------------------|-------------------------|--------------------------------------|
|                                     |           | Uni-<br>versitäten 1) | Gesamthoch-<br>schulen | Kunsthoch-<br>schulen | Fachhoch-<br>schulen 2) | Verwaltungs-<br>fach-<br>hochschulen |
| Deutsche und Ausländer<br>insgesamt |           |                       |                        |                       |                         |                                      |
| 1960/61 .....                       | 246 939   | 239 481               | —                      | 7 458                 | —                       | —                                    |
| 1965/66 .....                       | 308 022   | 300 035               | —                      | 7 987                 | —                       | —                                    |
| 1970/71 .....                       | 421 976   | 411 520               | —                      | 10 456                | —                       | —                                    |
| 1975/76 .....                       | 836 002   | 632 857               | 43 089                 | 15 343                | 141 889                 | 2 824                                |
| 1976/77 .....                       | 872 125   | 650 853               | 48 988                 | 15 304                | 151 831                 | 5 149                                |
| 1977/78 .....                       | 905 897   | 669 978               | 55 109                 | 15 356                | 155 277                 | 10 177                               |
| 1978/79 .....                       | 938 752   | 689 871               | 60 992                 | 16 191                | 158 334                 | 13 364                               |
| 1979/80 .....                       | 972 068   | 711 258               | 62 335                 | 16 780                | 163 298                 | 18 397                               |
| 1980/81 .....                       | 1 036 303 | 749 040               | 69 418                 | 18 044                | 174 302                 | 25 499                               |
| 1981/82 .....                       | 1 121 434 | 804 189               | 75 363                 | 18 867                | 192 067                 | 30 948                               |
| 1982/83 .....                       | 1 198 330 | 850 087               | 78 342                 | 19 405                | 215 663                 | 34 833                               |
| 1983/84 .....                       | 1 267 263 | 888 654               | 82 798                 | 20 141                | 241 195                 | 34 475                               |
| 1984/85 .....                       | 1 311 699 | 912 940               | 86 077                 | 20 860                | 258 349                 | 33 473                               |
| 1985/86 .....                       | 1 336 674 | 929 161               | 85 044                 | 21 464                | 268 361                 | 32 644                               |
| 1986/87 .....                       | 1 366 057 | 944 399               | 88 182                 | 21 850                | 278 678                 | 32 948                               |
| 1987/88 .....                       | 1 409 042 | 966 419               | 93 386                 | 21 862                | 292 010                 | 35 365                               |
| 1988/89 .....                       | 1 464 994 | 1 000 007             | 101 344                | 23 049                | 304 313                 | 36 281                               |
| 1989/90 .....                       | 1 504 563 | 1 017 003             | 108 347                | 23 336                | 317 470                 | 38 407                               |
| 1990/91 .....                       | 1 579 006 | 1 063 871             | 120 185                | 23 962                | 331 496                 | 39 492                               |
| 1991/92 3) .....                    | 1 647 015 | 1 103 425             | 129 371                | 24 509                | 345 930                 | 43 780                               |
| männlich                            |           |                       |                        |                       |                         |                                      |
| 1960/61 .....                       | 181 132   | 176 733               | —                      | 4 399                 | —                       | —                                    |
| 1965/66 .....                       | 223 878   | 219 277               | —                      | 4 601                 | —                       | —                                    |
| 1970/71 .....                       | 291 572   | 285 295               | —                      | 6 277                 | —                       | —                                    |
| 1975/76 .....                       | 553 889   | 403 949               | 29 667                 | 8 907                 | 109 390                 | 1 976                                |
| 1976/77 .....                       | 579 061   | 415 523               | 34 329                 | 8 780                 | 117 064                 | 3 365                                |
| 1977/78 .....                       | 594 071   | 422 085               | 38 500                 | 8 535                 | 118 338                 | 6 613                                |
| 1978/79 .....                       | 607 190   | 429 584               | 42 422                 | 8 869                 | 117 895                 | 8 420                                |
| 1979/80 .....                       | 621 977   | 439 184               | 43 119                 | 9 196                 | 119 043                 | 11 435                               |
| 1980/81 .....                       | 656 087   | 457 409               | 48 093                 | 9 684                 | 125 200                 | 15 701                               |
| 1981/82 .....                       | 699 255   | 482 238               | 51 493                 | 10 007                | 136 598                 | 18 919                               |
| 1982/83 .....                       | 741 939   | 503 525               | 53 264                 | 10 248                | 153 801                 | 21 101                               |
| 1983/84 .....                       | 787 920   | 526 345               | 56 549                 | 10 433                | 173 798                 | 20 795                               |
| 1984/85 .....                       | 816 758   | 539 303               | 59 390                 | 10 751                | 187 185                 | 20 129                               |
| 1985/86 .....                       | 830 810   | 547 721               | 58 048                 | 10 960                | 194 853                 | 19 228                               |
| 1986/87 .....                       | 848 510   | 555 316               | 60 407                 | 11 033                | 202 599                 | 19 155                               |
| 1987/88 .....                       | 873 432   | 566 988               | 63 804                 | 10 915                | 212 035                 | 19 690                               |
| 1988/89 .....                       | 905 818   | 584 268               | 69 002                 | 11 336                | 221 255                 | 19 957                               |
| 1989/90 .....                       | 929 394   | 592 185               | 73 640                 | 11 323                | 231 232                 | 21 014                               |
| 1990/91 .....                       | 973 675   | 618 203               | 80 995                 | 11 559                | 241 298                 | 21 620                               |
| 1991/92 3) .....                    | 1 009 726 | 637 066               | 86 149                 | 11 759                | 250 629                 | 24 123                               |
| weiblich                            |           |                       |                        |                       |                         |                                      |
| 1960/61 .....                       | 65 807    | 62 748                | —                      | 3 059                 | —                       | —                                    |
| 1965/66 .....                       | 84 144    | 80 758                | —                      | 3 386                 | —                       | —                                    |
| 1970/71 .....                       | 130 404   | 126 225               | —                      | 4 179                 | —                       | —                                    |
| 1975/76 .....                       | 282 113   | 228 908               | 13 422                 | 6 436                 | 32 499                  | 848                                  |
| 1976/77 .....                       | 293 064   | 235 330               | 14 659                 | 6 524                 | 34 767                  | 1 784                                |
| 1977/78 .....                       | 311 826   | 247 893               | 16 609                 | 6 821                 | 36 939                  | 3 564                                |
| 1978/79 .....                       | 331 562   | 260 287               | 18 570                 | 7 322                 | 40 439                  | 4 944                                |
| 1979/80 .....                       | 350 091   | 272 074               | 19 216                 | 7 584                 | 44 255                  | 6 962                                |
| 1980/81 .....                       | 380 216   | 291 631               | 21 325                 | 8 360                 | 49 102                  | 9 798                                |
| 1981/82 .....                       | 422 179   | 321 951               | 23 870                 | 8 860                 | 55 469                  | 12 029                               |
| 1982/83 .....                       | 456 391   | 346 562               | 25 078                 | 9 157                 | 61 862                  | 13 732                               |
| 1983/84 .....                       | 479 343   | 362 309               | 26 249                 | 9 708                 | 67 397                  | 13 680                               |
| 1984/85 .....                       | 494 941   | 373 637               | 26 687                 | 10 109                | 71 164                  | 13 344                               |
| 1985/86 .....                       | 505 864   | 381 440               | 26 996                 | 10 504                | 73 508                  | 13 416                               |
| 1986/87 .....                       | 517 547   | 389 083               | 27 775                 | 10 817                | 76 079                  | 13 793                               |
| 1987/88 .....                       | 535 610   | 399 431               | 29 582                 | 10 947                | 79 975                  | 15 675                               |
| 1988/89 .....                       | 559 176   | 415 739               | 32 342                 | 11 713                | 83 058                  | 16 324                               |
| 1989/90 .....                       | 575 169   | 424 818               | 34 707                 | 12 013                | 86 238                  | 17 393                               |
| 1990/91 .....                       | 605 331   | 445 668               | 39 190                 | 12 403                | 90 198                  | 17 872                               |
| 1991/92 3) .....                    | 637 289   | 466 359               | 43 222                 | 12 750                | 95 301                  | 19 657                               |

Fußnoten siehe S. 89.

7 HOCHSCHULEN  
7.2 Studenten nach Hochschularten  
7.2.1 Studenten \*)

| Jahr | Insgesamt | Davon an              |                        |                       |                         |                                      |
|------|-----------|-----------------------|------------------------|-----------------------|-------------------------|--------------------------------------|
|      |           | Uni-<br>versitäten 1) | Gesamthoch-<br>schulen | Kunsthoch-<br>schulen | Fachhoch-<br>schulen 2) | Verwaltungs-<br>fach-<br>hochschulen |

|                       |           |           |         |        |         |        |
|-----------------------|-----------|-----------|---------|--------|---------|--------|
| Deutsche<br>insgesamt |           |           |         |        |         |        |
| 1960/61 .....         | 226 399   | 219 655   | —       | 6 744  | —       | —      |
| 1965/66 .....         | 284 182   | 277 217   | —       | 6 965  | —       | —      |
|                       |           |           |         |        |         |        |
| 1970/71 .....         | 397 075   | 388 042   | —       | 9 033  | —       | —      |
| 1975/76 .....         | 788 704   | 596 324   | 41 861  | 13 094 | 134 601 | 2 824  |
| 1976/77 .....         | 823 522   | 613 828   | 47 485  | 13 097 | 143 963 | 5 149  |
| 1977/78 .....         | 856 083   | 632 111   | 53 334  | 13 216 | 147 245 | 10 177 |
| 1978/79 .....         | 887 220   | 651 165   | 58 851  | 13 988 | 149 853 | 13 363 |
| 1979/80 .....         | 918 580   | 671 086   | 59 964  | 14 535 | 154 598 | 18 397 |
|                       |           |           |         |        |         |        |
| 1980/81 .....         | 978 590   | 705 857   | 66 673  | 15 719 | 164 842 | 25 499 |
| 1981/82 .....         | 1 058 970 | 757 704   | 72 262  | 16 580 | 181 477 | 30 947 |
| 1982/83 .....         | 1 131 875 | 800 981   | 74 843  | 17 077 | 204 146 | 34 828 |
| 1983/84 .....         | 1 197 619 | 837 847   | 78 939  | 17 849 | 228 511 | 34 473 |
| 1984/85 .....         | 1 239 447 | 860 557   | 81 903  | 18 534 | 244 983 | 33 470 |
| 1985/86 .....         | 1 262 099 | 875 065   | 80 715  | 19 121 | 254 556 | 32 642 |
| 1986/87 .....         | 1 288 602 | 888 085   | 83 612  | 19 504 | 264 457 | 32 944 |
| 1987/88 .....         | 1 327 839 | 907 506   | 88 495  | 19 497 | 276 981 | 35 360 |
| 1988/89 .....         | 1 378 323 | 937 184   | 95 876  | 20 574 | 288 410 | 36 279 |
| 1989/90 .....         | 1 412 547 | 950 457   | 102 317 | 20 715 | 300 653 | 38 405 |
|                       |           |           |         |        |         |        |
| 1990/91 .....         | 1 479 239 | 992 003   | 113 198 | 21 040 | 313 507 | 39 491 |
| 1991/92 3) .....      | 1 538 960 | 1 026 321 | 121 535 | 21 219 | 326 105 | 43 780 |

|                  |         |         |        |        |        |        |
|------------------|---------|---------|--------|--------|--------|--------|
| weiblich         |         |         |        |        |        |        |
| 1960/61 .....    | 63 454  | 60 690  | —      | 2 764  | —      | —      |
| 1965/66 .....    | 80 304  | 77 370  | —      | 2 934  | —      | —      |
|                  |         |         |        |        |        |        |
| 1970/71 .....    | 124 628 | 121 038 | —      | 3 590  | —      | —      |
| 1975/76 .....    | 269 151 | 218 057 | 13 186 | 5 422  | 31 638 | 848    |
| 1976/77 .....    | 279 677 | 224 139 | 14 384 | 5 513  | 33 857 | 1 784  |
| 1977/78 .....    | 297 803 | 236 192 | 16 299 | 5 773  | 35 975 | 3 564  |
| 1978/79 .....    | 316 749 | 247 976 | 18 183 | 6 218  | 39 429 | 4 943  |
| 1979/80 .....    | 334 371 | 259 028 | 18 765 | 6 466  | 43 150 | 6 962  |
|                  |         |         |        |        |        |        |
| 1980/81 .....    | 363 025 | 277 443 | 20 778 | 7 202  | 47 804 | 9 798  |
| 1981/82 .....    | 403 570 | 306 654 | 23 267 | 7 723  | 53 897 | 12 029 |
| 1982/83 .....    | 436 294 | 330 095 | 24 403 | 8 003  | 60 063 | 13 730 |
| 1983/84 .....    | 458 072 | 344 980 | 25 482 | 8 560  | 65 371 | 13 679 |
| 1984/85 .....    | 472 336 | 355 331 | 25 808 | 8 917  | 68 939 | 13 341 |
| 1985/86 .....    | 482 009 | 362 142 | 26 094 | 9 274  | 71 083 | 13 416 |
| 1986/87 .....    | 492 199 | 368 612 | 26 755 | 9 556  | 73 486 | 13 790 |
| 1987/88 .....    | 508 405 | 377 562 | 28 470 | 9 690  | 77 012 | 15 671 |
| 1988/89 .....    | 529 480 | 391 992 | 30 992 | 10 371 | 79 803 | 16 322 |
| 1989/90 .....    | 542 919 | 399 236 | 33 165 | 10 532 | 82 595 | 17 391 |
|                  |         |         |        |        |        |        |
| 1990/91 .....    | 569 545 | 417 532 | 37 319 | 10 731 | 86 092 | 17 871 |
| 1991/92 3) ..... | 597 739 | 435 713 | 41 015 | 10 889 | 90 465 | 19 657 |

|                  |         |        |       |       |        |   |
|------------------|---------|--------|-------|-------|--------|---|
| Ausländer        |         |        |       |       |        |   |
| 1960/61 .....    | 20 540  | 19 826 | —     | 714   | —      | — |
| 1965/66 .....    | 23 840  | 22 818 | —     | 1 022 | —      | — |
|                  |         |        |       |       |        |   |
| 1970/71 .....    | 24 901  | 23 478 | —     | 1 423 | —      | — |
| 1975/76 .....    | 47 298  | 36 533 | 1 228 | 2 249 | 7 288  | — |
| 1976/77 .....    | 48 603  | 37 025 | 1 503 | 2 207 | 7 868  | — |
| 1977/78 .....    | 49 814  | 37 867 | 1 775 | 2 140 | 8 032  | — |
| 1978/79 .....    | 51 532  | 38 706 | 2 141 | 2 203 | 8 481  | 1 |
| 1979/80 .....    | 53 488  | 40 172 | 2 371 | 2 245 | 8 700  | — |
|                  |         |        |       |       |        |   |
| 1980/81 .....    | 57 713  | 43 183 | 2 745 | 2 325 | 9 460  | — |
| 1981/82 .....    | 62 464  | 46 485 | 3 101 | 2 287 | 10 590 | 1 |
| 1982/83 .....    | 66 455  | 49 106 | 3 499 | 2 328 | 11 517 | 5 |
| 1983/84 .....    | 69 644  | 50 807 | 3 859 | 2 292 | 12 684 | 2 |
| 1984/85 .....    | 72 252  | 52 383 | 4 174 | 2 326 | 13 366 | 3 |
| 1985/86 .....    | 74 575  | 54 096 | 4 329 | 2 343 | 13 805 | 2 |
| 1986/87 .....    | 77 455  | 56 314 | 4 570 | 2 346 | 14 221 | 4 |
| 1987/88 .....    | 81 203  | 58 913 | 4 891 | 2 365 | 15 029 | 5 |
| 1988/89 .....    | 86 671  | 62 823 | 5 468 | 2 475 | 15 903 | 2 |
| 1989/90 .....    | 92 016  | 66 546 | 6 030 | 2 621 | 16 817 | 2 |
|                  |         |        |       |       |        |   |
| 1990/91 .....    | 99 767  | 71 868 | 6 987 | 2 922 | 17 989 | 1 |
| 1991/92 3) ..... | 108 055 | 77 104 | 7 836 | 3 290 | 19 825 | — |

Fußnoten siehe S. 89.



7 HOCHSCHULEN  
7.2 Studenten nach Hochschularten  
7.2.2 Studienanfänger \*)

| Jahr                                | Insgesamt | Davon an              |                        |                       |                         |                                      |
|-------------------------------------|-----------|-----------------------|------------------------|-----------------------|-------------------------|--------------------------------------|
|                                     |           | Uni-<br>versitäten 1) | Gesamthoch-<br>schulen | Kunsthoch-<br>schulen | Fachhoch-<br>schulen 2) | Verwaltungs-<br>fach-<br>hochschulen |
| Deutsche und Ausländer<br>insgesamt |           |                       |                        |                       |                         |                                      |
| 1960 .....                          | 53 313    | 51 037                | -                      | 2 276                 | -                       | -                                    |
| 1965 .....                          | 54 430    | 52 206                | -                      | 2 224                 | -                       | -                                    |
| 1970 .....                          | 86 649    | 83 595                | -                      | 3 054                 | -                       | -                                    |
| 1975 .....                          | 164 571   | 110 916               | 9 950                  | 2 539                 | 40 208                  | 958                                  |
| 1976 .....                          | 157 312   | 104 758               | 9 956                  | 2 313                 | 39 183                  | 1 102                                |
| 1977 .....                          | 164 979   | 106 922               | 11 278                 | 2 438                 | 41 599                  | 2 742                                |
| 1978 .....                          | 161 466   | 104 753               | 11 760                 | 2 809                 | 38 680                  | 3 464                                |
| 1979 .....                          | 171 314   | 112 944               | 12 883                 | 3 096                 | 38 189                  | 4 202                                |
| 1980 .....                          | 175 829   | 112 296               | 11 442                 | 2 817                 | 40 370                  | 8 904                                |
| 1981 .....                          | 196 989   | 125 780               | 12 876                 | 3 058                 | 44 417                  | 10 858                               |
| 1982 .....                          | 217 259   | 138 402               | 14 341                 | 3 009                 | 51 128                  | 10 379                               |
| 1983 .....                          | 226 856   | 141 794               | 15 127                 | 2 966                 | 56 578                  | 10 391                               |
| 1984 .....                          | 232 249   | 143 865               | 16 025                 | 2 918                 | 60 072                  | 9 369                                |
| 1985 .....                          | 217 409   | 134 949               | 15 007                 | 2 810                 | 55 708                  | 8 935                                |
| 1986 .....                          | 208 561   | 130 074               | 12 783                 | 2 792                 | 53 074                  | 9 838                                |
| 1987 .....                          | 211 202   | 129 910               | 13 878                 | 2 611                 | 54 697                  | 10 106                               |
| 1988 .....                          | 232 452   | 143 291               | 15 516                 | 2 697                 | 59 753                  | 11 195                               |
| 1989 .....                          | 246 310   | 152 114               | 18 401                 | 2 840                 | 61 655                  | 11 300                               |
| 1990 .....                          | 256 689   | 156 599               | 19 556                 | 3 031                 | 65 884                  | 11 619                               |
| 1991 3) .....                       | 277 538   | 168 501               | 24 128                 | 3 061                 | 68 827                  | 13 021                               |
| männlich                            |           |                       |                        |                       |                         |                                      |
| 1960 .....                          | 38 427    | 37 111                | -                      | 1 316                 | -                       | -                                    |
| 1965 .....                          | 39 470    | 38 228                | -                      | 1 242                 | -                       | -                                    |
| 1970 .....                          | 54 944    | 53 163                | -                      | 1 781                 | -                       | -                                    |
| 1975 .....                          | 98 930    | 60 352                | 6 114                  | 1 393                 | 30 385                  | 686                                  |
| 1976 .....                          | 99 185    | 60 945                | 6 392                  | 1 258                 | 29 790                  | 800                                  |
| 1977 .....                          | 106 326   | 63 766                | 7 946                  | 1 294                 | 31 620                  | 1 700                                |
| 1978 .....                          | 97 574    | 58 475                | 7 914                  | 1 462                 | 27 571                  | 2 152                                |
| 1979 .....                          | 102 249   | 63 365                | 8 386                  | 1 631                 | 26 460                  | 2 407                                |
| 1980 .....                          | 107 827   | 65 061                | 7 586                  | 1 510                 | 28 063                  | 5 607                                |
| 1981 .....                          | 116 990   | 69 792                | 8 392                  | 1 655                 | 30 559                  | 6 592                                |
| 1982 .....                          | 126 623   | 74 322                | 9 247                  | 1 540                 | 35 322                  | 6 192                                |
| 1983 .....                          | 136 133   | 78 459                | 10 082                 | 1 510                 | 39 958                  | 6 124                                |
| 1984 .....                          | 144 830   | 83 184                | 11 071                 | 1 480                 | 43 489                  | 5 606                                |
| 1985 .....                          | 133 558   | 75 999                | 10 484                 | 1 467                 | 40 433                  | 5 175                                |
| 1986 .....                          | 125 382   | 72 269                | 8 513                  | 1 374                 | 37 694                  | 5 532                                |
| 1987 .....                          | 126 571   | 72 165                | 9 068                  | 1 320                 | 38 369                  | 5 649                                |
| 1988 .....                          | 138 800   | 79 358                | 10 131                 | 1 359                 | 42 096                  | 5 856                                |
| 1989 .....                          | 147 605   | 83 872                | 12 043                 | 1 334                 | 44 317                  | 6 039                                |
| 1990 .....                          | 155 183   | 86 683                | 12 914                 | 1 462                 | 47 858                  | 6 266                                |
| 1991 3) .....                       | 167 697   | 94 384                | 15 540                 | 1 459                 | 49 282                  | 7 032                                |
| weiblich                            |           |                       |                        |                       |                         |                                      |
| 1960 .....                          | 14 886    | 13 926                | -                      | 960                   | -                       | -                                    |
| 1965 .....                          | 14 960    | 13 978                | -                      | 982                   | -                       | -                                    |
| 1970 .....                          | 31 705    | 30 432                | -                      | 1 273                 | -                       | -                                    |
| 1975 .....                          | 65 641    | 50 564                | 3 836                  | 1 146                 | 9 823                   | 272                                  |
| 1976 .....                          | 58 127    | 43 813                | 3 564                  | 1 055                 | 9 393                   | 302                                  |
| 1977 .....                          | 58 653    | 43 156                | 3 332                  | 1 144                 | 9 979                   | 1 042                                |
| 1978 .....                          | 63 892    | 46 278                | 3 846                  | 1 347                 | 11 109                  | 1 312                                |
| 1979 .....                          | 69 065    | 49 579                | 4 497                  | 1 465                 | 11 729                  | 1 795                                |
| 1980 .....                          | 68 002    | 47 235                | 3 856                  | 1 307                 | 12 307                  | 3 297                                |
| 1981 .....                          | 79 999    | 55 988                | 4 484                  | 1 403                 | 13 858                  | 4 266                                |
| 1982 .....                          | 90 636    | 64 080                | 5 094                  | 1 469                 | 15 806                  | 4 187                                |
| 1983 .....                          | 90 723    | 63 335                | 5 045                  | 1 456                 | 16 620                  | 4 267                                |
| 1984 .....                          | 87 419    | 60 681                | 4 954                  | 1 438                 | 16 583                  | 3 763                                |
| 1985 .....                          | 83 851    | 58 950                | 4 523                  | 1 343                 | 15 275                  | 3 760                                |
| 1986 .....                          | 83 179    | 57 805                | 4 270                  | 1 418                 | 15 380                  | 4 306                                |
| 1987 .....                          | 84 631    | 57 745                | 4 810                  | 1 291                 | 16 328                  | 4 457                                |
| 1988 .....                          | 93 652    | 63 933                | 5 385                  | 1 338                 | 17 657                  | 5 339                                |
| 1989 .....                          | 98 705    | 68 242                | 6 358                  | 1 506                 | 17 338                  | 5 261                                |
| 1990 .....                          | 101 506   | 69 916                | 6 642                  | 1 569                 | 18 026                  | 5 353                                |
| 1991 3) .....                       | 109 841   | 74 117                | 8 588                  | 1 602                 | 19 545                  | 5 989                                |

Fußnoten siehe S.89

7 HOCHSCHULEN  
7.2 Studenten nach Hochschularten  
7.2.2 Studienanfänger \*)

| Jahr                  | Insgesamt | Davon an              |                        |                       |                         |                                      |
|-----------------------|-----------|-----------------------|------------------------|-----------------------|-------------------------|--------------------------------------|
|                       |           | Uni-<br>versitäten 1) | Gesamthoch-<br>schulen | Kunsthoch-<br>schulen | Fachhoch-<br>schulen 2) | Verwaltungs-<br>fach-<br>hochschulen |
| Deutsche<br>insgesamt |           |                       |                        |                       |                         |                                      |
| 1960 .....            | 48 378    | 46 434                | -                      | 1 944                 | -                       | -                                    |
| 1965 .....            | 49 957    | 48 136                | -                      | 1 821                 | -                       | -                                    |
| 1970 .....            | 82 030    | 79 459                | -                      | 2 571                 | -                       | -                                    |
| 1975 .....            | 153 062   | 102 147               | 9 654                  | 1 945                 | 38 358                  | 958                                  |
| 1976 .....            | 146 730   | 96 743                | 9 663                  | 1 746                 | 37 476                  | 1 102                                |
| 1977 .....            | 154 228   | 98 933                | 10 891                 | 1 896                 | 39 767                  | 2 741                                |
| 1978 .....            | 150 659   | 96 767                | 11 245                 | 2 231                 | 36 952                  | 3 464                                |
| 1979 .....            | 160 098   | 104 658               | 12 385                 | 2 481                 | 36 373                  | 4 201                                |
| 1980 .....            | 163 723   | 103 127               | 10 910                 | 2 241                 | 38 541                  | 8 904                                |
| 1981 .....            | 183 272   | 115 420               | 12 276                 | 2 415                 | 42 303                  | 10 858                               |
| 1982 .....            | 201 795   | 126 932               | 13 554                 | 2 408                 | 48 523                  | 10 378                               |
| 1983 .....            | 211 715   | 130 705               | 14 223                 | 2 415                 | 53 982                  | 10 390                               |
| 1984 .....            | 217 173   | 132 838               | 15 133                 | 2 383                 | 57 451                  | 9 368                                |
| 1985 .....            | 202 342   | 123 616               | 14 146                 | 2 282                 | 53 364                  | 8 934                                |
| 1986 .....            | 192 933   | 118 038               | 11 946                 | 2 247                 | 50 866                  | 9 836                                |
| 1987 .....            | 194 635   | 117 137               | 12 977                 | 2 083                 | 52 335                  | 10 103                               |
| 1988 .....            | 214 544   | 129 695               | 14 532                 | 2 120                 | 57 004                  | 11 193                               |
| 1989 .....            | 226 331   | 136 989               | 17 156                 | 2 175                 | 58 711                  | 11 300                               |
| 1990 .....            | 234 433   | 139 920               | 18 069                 | 2 291                 | 62 535                  | 11 618                               |
| 1991 3) .....         | 252 813   | 150 265               | 22 310                 | 2 226                 | 64 992                  | 13 020                               |
| weiblich              |           |                       |                        |                       |                         |                                      |
| 1960 .....            | 14 155    | 13 322                | -                      | 833                   | -                       | -                                    |
| 1965 .....            | 13 899    | 13 087                | -                      | 812                   | -                       | -                                    |
| 1970 .....            | 30 042    | 28 979                | -                      | 1 063                 | -                       | -                                    |
| 1975 .....            | 61 319    | 46 837                | 3 757                  | 865                   | 9 588                   | 272                                  |
| 1976 .....            | 54 196    | 40 445                | 3 484                  | 791                   | 9 174                   | 302                                  |
| 1977 .....            | 54 667    | 39 773                | 3 236                  | 877                   | 9 739                   | 1 042                                |
| 1978 .....            | 59 766    | 42 838                | 3 742                  | 1 045                 | 10 829                  | 1 312                                |
| 1979 .....            | 64 695    | 45 902                | 4 374                  | 1 170                 | 11 455                  | 1 794                                |
| 1980 .....            | 63 246    | 43 235                | 3 707                  | 1 029                 | 11 978                  | 3 297                                |
| 1981 .....            | 74 892    | 51 754                | 4 310                  | 1 096                 | 13 466                  | 4 266                                |
| 1982 .....            | 84 878    | 59 323                | 4 901                  | 1 172                 | 15 296                  | 4 186                                |
| 1983 .....            | 84 911    | 58 546                | 4 833                  | 1 175                 | 16 090                  | 4 267                                |
| 1984 .....            | 81 359    | 55 682                | 4 735                  | 1 159                 | 16 021                  | 3 762                                |
| 1985 .....            | 77 604    | 53 734                | 4 285                  | 1 082                 | 14 744                  | 3 759                                |
| 1986 .....            | 76 558    | 52 272                | 4 044                  | 1 107                 | 14 829                  | 4 306                                |
| 1987 .....            | 77 535    | 51 876                | 4 510                  | 998                   | 15 697                  | 4 454                                |
| 1988 .....            | 85 905    | 57 570                | 5 072                  | 1 027                 | 16 898                  | 5 338                                |
| 1989 .....            | 90 045    | 61 161                | 5 942                  | 1 112                 | 16 569                  | 5 261                                |
| 1990 .....            | 91 900    | 62 089                | 6 171                  | 1 159                 | 17 129                  | 5 352                                |
| 1991 3) .....         | 98 831    | 65 350                | 7 949                  | 1 122                 | 18 422                  | 5 988                                |
| Ausländer             |           |                       |                        |                       |                         |                                      |
| 1960 .....            | 4 935     | 4 603                 | -                      | 332                   | -                       | -                                    |
| 1965 .....            | 4 473     | 4 070                 | -                      | 403                   | -                       | -                                    |
| 1970 .....            | 4 619     | 4 136                 | -                      | 483                   | -                       | -                                    |
| 1975 .....            | 11 509    | 8 769                 | 296                    | 594                   | 1 850                   | -                                    |
| 1976 .....            | 10 582    | 8 015                 | 293                    | 567                   | 1 707                   | -                                    |
| 1977 .....            | 10 751    | 7 989                 | 387                    | 542                   | 1 832                   | 1                                    |
| 1978 .....            | 10 807    | 7 986                 | 515                    | 578                   | 1 728                   | -                                    |
| 1979 .....            | 11 216    | 8 286                 | 498                    | 615                   | 1 816                   | 1                                    |
| 1980 .....            | 12 106    | 9 169                 | 532                    | 576                   | 1 829                   | -                                    |
| 1981 .....            | 13 717    | 10 360                | 600                    | 643                   | 2 114                   | -                                    |
| 1982 .....            | 15 464    | 11 470                | 787                    | 601                   | 2 605                   | 1                                    |
| 1983 .....            | 15 141    | 11 089                | 904                    | 551                   | 2 596                   | 1                                    |
| 1984 .....            | 15 076    | 11 027                | 892                    | 535                   | 2 621                   | 1                                    |
| 1985 .....            | 15 067    | 11 333                | 861                    | 528                   | 2 344                   | 1                                    |
| 1986 .....            | 15 628    | 12 036                | 837                    | 545                   | 2 208                   | 2                                    |
| 1987 .....            | 16 567    | 12 773                | 901                    | 528                   | 2 362                   | 3                                    |
| 1988 .....            | 17 908    | 13 596                | 984                    | 577                   | 2 749                   | 2                                    |
| 1989 .....            | 19 979    | 15 125                | 1 245                  | 665                   | 2 944                   | -                                    |
| 1990 .....            | 22 256    | 16 679                | 1 487                  | 740                   | 3 349                   | 1                                    |
| 1991 3) .....         | 24 725    | 18 236                | 1 818                  | 835                   | 3 835                   | 1                                    |

\*) Studienjahr = Wintersemester und darauffolgendes Sommersemester.

(z.B. 1991 = WS 1990/91 und SS 1991) - Früheres Bundesgebiet.

1) Einschl. pädagogischer und theologischer Hochschulen.

2) Ohne Verwaltungsfachhochschulen.

3) Vorläufiges Ergebnis.

7 HOCHSCHULEN<sup>1)</sup>7.3 Prognose der Studienberechtigten, Studienanfänger, Studenten und Hochschulabsolventen<sup>\*)</sup>

## 7.3.1 Studienberechtigte und Studienanfänger

1 000

| Jahr       | Studienberechtigte |                    |                | Studienanfänger |                             |                               |
|------------|--------------------|--------------------|----------------|-----------------|-----------------------------|-------------------------------|
|            | insgesamt          | davon mit          |                | insgesamt       | davon an                    |                               |
|            |                    | Fachhochschulreife | Hochschulreife |                 | Universitäten <sup>1)</sup> | Fachhochschulen <sup>2)</sup> |
| 1992 ..... | 244                | 67                 | 178            | 209 - 235       | 144 - 158                   | 64 - 77                       |
| 1993 ..... | 235                | 64                 | 171            | 200 - 226       | 139 - 152                   | 62 - 74                       |
| 1994 ..... | 233                | 62                 | 171            | 195 - 219       | 135 - 148                   | 60 - 72                       |
| 1995 ..... | 233                | 61                 | 172            | 192 - 216       | 133 - 146                   | 59 - 70                       |
| 1996 ..... | 238                | 61                 | 177            | 192 - 216       | 134 - 147                   | 58 - 70                       |
| 1997 ..... | 244                | 61                 | 182            | 194 - 219       | 136 - 149                   | 58 - 70                       |
| 1998 ..... | 246                | 62                 | 184            | 197 - 222       | 138 - 151                   | 59 - 71                       |
| 1999 ..... | 259                | 63                 | 196            | 202 - 228       | 142 - 156                   | 60 - 72                       |
| 2000 ..... | 266                | 64                 | 203            | 208 - 234       | 146 - 161                   | 61 - 74                       |
| 2001 ..... | 270                | 64                 | 206            | 212 - 239       | 150 - 165                   | 62 - 75                       |
| 2002 ..... | 273                | 64                 | 209            | 216 - 243       | 153 - 168                   | 63 - 76                       |
| 2003 ..... | 270                | 65                 | 206            | 217 - 244       | 153 - 168                   | 63 - 76                       |
| 2004 ..... | 272                | 66                 | 206            | 217 - 245       | 153 - 169                   | 64 - 76                       |
| 2005 ..... | 278                | 67                 | 211            | 219 - 247       | 155 - 170                   | 64 - 77                       |
| 2006 ..... | 287                | 68                 | 219            | 223 - 251       | 157 - 173                   | 65 - 78                       |
| 2007 ..... | 295                | 69                 | 226            | 227 - 257       | 161 - 177                   | 66 - 80                       |
| 2008 ..... | 302                | 70                 | 232            | 232 - 262       | 165 - 181                   | 68 - 82                       |
| 2009 ..... | 304                | 70                 | 234            | 236 - 267       | 167 - 184                   | 69 - 83                       |
| 2010 ..... | 306                | 70                 | 236            | 238 - 269       | 169 - 186                   | 69 - 83                       |

\*) Früheres Bundesgebiet.

7.3.2 Studenten und Hochschulabsolventen<sup>\*)</sup>

1 000

| Jahr       | Studenten     |                             |                               | Hochschulabsolventen |                             |                               |
|------------|---------------|-----------------------------|-------------------------------|----------------------|-----------------------------|-------------------------------|
|            | insgesamt     | davon an                    |                               | insgesamt            | davon an                    |                               |
|            |               | Universitäten <sup>1)</sup> | Fachhochschulen <sup>2)</sup> |                      | Universitäten <sup>1)</sup> | Fachhochschulen <sup>2)</sup> |
| 1992 ..... | 1 516 - 1 595 | 1 164 - 1 203               | 353 - 392                     | 169                  | 109                         | 60                            |
| 1993 ..... | 1 491 - 1 590 | 1 145 - 1 195               | 346 - 395                     | 173 - 175            | 111 - 111                   | 61 - 63                       |
| 1994 ..... | 1 443 - 1 568 | 1 117 - 1 177               | 326 - 391                     | 192 - 186            | 118 - 119                   | 73 - 68                       |
| 1995 ..... | 1 418 - 1 549 | 1 102 - 1 170               | 316 - 379                     | 168 - 181            | 106 - 107                   | 62 - 74                       |
| 1996 ..... | 1 385 - 1 522 | 1 078 - 1 153               | 307 - 369                     | 176 - 191            | 115 - 118                   | 61 - 73                       |
| 1997 ..... | 1 372 - 1 513 | 1 071 - 1 152               | 301 - 361                     | 161 - 177            | 102 - 106                   | 59 - 70                       |
| 1998 ..... | 1 353 - 1 498 | 1 055 - 1 140               | 298 - 357                     | 168 - 185            | 112 - 117                   | 56 - 67                       |
| 1999 ..... | 1 331 - 1 490 | 1 033 - 1 133               | 298 - 357                     | 175 - 183            | 121 - 118                   | 54 - 65                       |
| 2000 ..... | 1 332 - 1 492 | 1 032 - 1 131               | 300 - 361                     | 158 - 179            | 105 - 115                   | 53 - 63                       |
| 2001 ..... | 1 340 - 1 501 | 1 035 - 1 135               | 305 - 366                     | 156 - 176            | 103 - 113                   | 52 - 63                       |
| 2002 ..... | 1 353 - 1 517 | 1 044 - 1 145               | 309 - 371                     | 153 - 173            | 101 - 110                   | 53 - 63                       |
| 2003 ..... | 1 369 - 1 535 | 1 055 - 1 158               | 314 - 377                     | 151 - 171            | 98 - 107                    | 53 - 63                       |
| 2004 ..... | 1 385 - 1 554 | 1 068 - 1 172               | 317 - 381                     | 150 - 170            | 97 - 106                    | 54 - 65                       |
| 2005 ..... | 1 403 - 1 573 | 1 082 - 1 188               | 320 - 385                     | 150 - 171            | 96 - 105                    | 55 - 66                       |
| 2006 ..... | 1 422 - 1 595 | 1 099 - 1 206               | 323 - 389                     | 152 - 173            | 96 - 106                    | 56 - 67                       |
| 2007 ..... | 1 442 - 1 618 | 1 115 - 1 225               | 327 - 393                     | 155 - 176            | 99 - 108                    | 57 - 68                       |
| 2008 ..... | 1 466 - 1 645 | 1 135 - 1 246               | 331 - 399                     | 156 - 178            | 99 - 109                    | 57 - 69                       |
| 2009 ..... | 1 490 - 1 672 | 1 154 - 1 268               | 336 - 405                     | 158 - 180            | 101 - 111                   | 57 - 69                       |
| 2010 ..... | 1 513 - 1 698 | 1 171 - 1 288               | 341 - 411                     | 161 - 183            | 103 - 114                   | 58 - 69                       |

\*) Status quo-Berechnung. - Früheres Bundesgebiet.

2) Einschl. Verwaltungsfachhochschulen.

1) Einschl. Gesamthochschulen, Kunsthochschulen, pädagogischer und theologischer Hochschulen.

Quelle: Ständige Konferenz der Kultusminister der Länder in der Bundesrepublik Deutschland (KMK), Bonn

7. HOCHSCHULEN  
7.4 Studenten im Wintersemester 1991/92 nach Hochschularten und Ländern \*)  
7.4.1 Insgesamt

| Land | Insgesamt | Davon an              |                        |                       |                         |                                      |
|------|-----------|-----------------------|------------------------|-----------------------|-------------------------|--------------------------------------|
|      |           | Uni-<br>versitäten 1) | Gesamthoch-<br>schulen | Kunsthoch-<br>schulen | Fachhoch-<br>schulen 2) | Verwaltungs-<br>fach-<br>hochschulen |

|                            |           |           |         |        |         |        |
|----------------------------|-----------|-----------|---------|--------|---------|--------|
| Insgesamt                  |           |           |         |        |         |        |
| Deutschland 3).....        | 1 782 739 | 1 226 384 | 129 371 | 29 330 | 353 200 | 44 454 |
| Baden-Württemberg .....    | 220 823   | 164 953   | -       | 3 949  | 45 019  | 6 902  |
| Bayern .....               | 263 976   | 196 441   | -       | 2 480  | 57 928  | 7 127  |
| Berlin .....               | 145 139   | 118 038   | -       | 6 726  | 16 724  | 3 651  |
| Brandenburg .....          | 8 692     | 7 698     | -       | 304    | 413     | 277    |
| Bremen .....               | 24 350    | 15 651    | -       | 732    | 7 650   | 317    |
| Hamburg .....              | 67 449    | 49 910    | -       | 1 845  | 14 754  | 940    |
| Hessen .....               | 156 392   | 92 272    | 15 817  | 1 325  | 41 510  | 5 468  |
| Mecklenburg-Vorpommern ..  | 13 657    | 12 616    | -       | 191    | 453     | 397    |
| Niedersachsen .....        | 154 091   | 121 864   | -       | 2 241  | 27 044  | 2 942  |
| Nordrhein-Westfalen ....   | 494 006   | 264 222   | 113 554 | 5 689  | 98 457  | 12 084 |
| Rheinland-Pfalz .....      | 76 614    | 53 393    | -       | -      | 20 087  | 3 134  |
| Saarland .....             | 24 809    | 20 299    | -       | 567    | 3 793   | 150    |
| Sachsen .....              | 52 978    | 50 979    | -       | 1 736  | 263     | -      |
| Sachsen-Anhalt .....       | 21 437    | 20 290    | -       | 457    | 690     | -      |
| Schleswig-Holstein .....   | 43 545    | 24 722    | -       | 419    | 17 339  | 1 065  |
| Thüringen .....            | 14 781    | 13 036    | -       | 669    | 1 076   | -      |
| Nachrichtlich:             |           |           |         |        |         |        |
| Früheres Bundesgebiet .... | 1 647 015 | 1 103 425 | 129 371 | 24 509 | 345 930 | 43 780 |
| Neue Bundesländer .....    | 135 724   | 122 959   | -       | 4 821  | 7 270   | 674    |
| Deutsche                   |           |           |         |        |         |        |
| Deutschland 3).....        | 1 669 751 | 1 144 669 | 121 535 | 25 845 | 333 255 | 44 447 |
| Baden-Württemberg .....    | 204 750   | 151 905   | -       | 3 332  | 42 611  | 6 902  |
| Bayern .....               | 250 854   | 185 765   | -       | 2 143  | 55 819  | 7 127  |
| Berlin .....               | 130 915   | 105 968   | -       | 5 992  | 15 304  | 3 651  |
| Brandenburg .....          | 8 640     | 7 669     | -       | 284    | 410     | 277    |
| Bremen .....               | 22 767    | 14 616    | -       | 701    | 7 133   | 317    |
| Hamburg .....              | 63 288    | 47 265    | -       | 1 643  | 13 440  | 940    |
| Hessen .....               | 144 558   | 84 640    | 14 795  | 1 167  | 38 488  | 5 468  |
| Mecklenburg-Vorpommern ..  | 13 244    | 12 211    | -       | 190    | 453     | 390    |
| Niedersachsen .....        | 146 918   | 115 818   | -       | 2 061  | 26 097  | 2 942  |
| Nordrhein-Westfalen ....   | 461 679   | 246 029   | 106 740 | 4 717  | 92 109  | 12 084 |
| Rheinland-Pfalz .....      | 71 953    | 49 564    | -       | -      | 19 255  | 3 134  |
| Saarland .....             | 22 808    | 18 756    | -       | 504    | 3 398   | 150    |
| Sachsen .....              | 50 641    | 48 718    | -       | 1 672  | 251     | -      |
| Sachsen-Anhalt .....       | 20 875    | 19 748    | -       | 439    | 688     | -      |
| Schleswig-Holstein .....   | 41 595    | 23 453    | -       | 351    | 16 726  | 1 065  |
| Thüringen .....            | 14 266    | 12 544    | -       | 649    | 1 073   | -      |
| Nachrichtlich:             |           |           |         |        |         |        |
| Früheres Bundesgebiet .... | 1 538 960 | 1 026 321 | 121 535 | 21 219 | 326 105 | 43 780 |
| Neue Bundesländer .....    | 130 791   | 118 348   | -       | 4 626  | 7 150   | 667    |
| Ausländer                  |           |           |         |        |         |        |
| Deutschland 3).....        | 112 988   | 81 715    | 7 836   | 3 485  | 19 945  | 7      |
| Baden-Württemberg .....    | 16 073    | 13 048    | -       | 617    | 2 408   | -      |
| Bayern .....               | 13 122    | 10 676    | -       | 337    | 2 109   | -      |
| Berlin .....               | 14 224    | 12 070    | -       | 734    | 1 420   | -      |
| Brandenburg .....          | 52        | 29        | -       | 20     | 3       | -      |
| Bremen .....               | 1 583     | 1 035     | -       | 31     | 517     | -      |
| Hamburg .....              | 4 161     | 2 645     | -       | 202    | 1 314   | -      |
| Hessen .....               | 11 834    | 7 632     | 1 022   | 158    | 3 022   | -      |
| Mecklenburg-Vorpommern ..  | 413       | 405       | -       | 1      | -       | 7      |
| Niedersachsen .....        | 7 173     | 6 046     | -       | 180    | 947     | -      |
| Nordrhein-Westfalen ....   | 32 327    | 18 193    | 6 814   | 972    | 6 348   | -      |
| Rheinland-Pfalz .....      | 4 661     | 3 829     | -       | -      | 832     | -      |
| Saarland .....             | 2 001     | 1 543     | -       | 63     | 395     | -      |
| Sachsen .....              | 2 337     | 2 261     | -       | 64     | 12      | -      |
| Sachsen-Anhalt .....       | 562       | 542       | -       | 18     | 2       | -      |
| Schleswig-Holstein .....   | 1 950     | 1 269     | -       | 68     | 613     | -      |
| Thüringen .....            | 515       | 492       | -       | 20     | 3       | -      |
| Nachrichtlich:             |           |           |         |        |         |        |
| Früheres Bundesgebiet .... | 108 055   | 77 104    | 7 836   | 3 290  | 19 825  | -      |
| Neue Bundesländer .....    | 4 933     | 4 611     | -       | 195    | 120     | 7      |

\*) Vorläufiges Ergebnis.  
Fußnoten siehe S.93

7 HOCHSCHULEN  
7.4 Studenten im Wintersemester 1991/92 nach Hochschularten und Ländern \*)  
7.4.2 Weiblich

| Land                       | Insgesamt | Davon an              |                        |                       |                         |                                      |
|----------------------------|-----------|-----------------------|------------------------|-----------------------|-------------------------|--------------------------------------|
|                            |           | Uni-<br>versitäten 1) | Gesamthoch-<br>schulen | Kunsthoch-<br>schulen | Fachhoch-<br>schulen 2) | Verwaltungs-<br>fach-<br>hochschulen |
| Insgesamt                  |           |                       |                        |                       |                         |                                      |
| Deutschland 3).....        | 697 355   | 521 605               | 43 222                 | 15 037                | 97 583                  | 19 908                               |
| Baden-Württemberg .....    | 82 261    | 65 181                | -                      | 2 095                 | 11 454                  | 3 531                                |
| Bayern .....               | 104 693   | 84 507                | -                      | 1 314                 | 15 879                  | 2 993                                |
| Berlin .....               | 63 133    | 52 588                | -                      | 3 535                 | 5 053                   | 1 957                                |
| Brandenburg .....          | 4 787     | 4 333                 | -                      | 93                    | 252                     | 109                                  |
| Bremen .....               | 9 479     | 7 009                 | -                      | 389                   | 1 974                   | 107                                  |
| Hamburg .....              | 25 815    | 20 815                | -                      | 838                   | 3 745                   | 417                                  |
| Hessen .....               | 58 282    | 39 298                | 6 068                  | 651                   | 9 810                   | 2 455                                |
| Mecklenburg-Vorpommern .   | 6 183     | 5 746                 | -                      | 107                   | 188                     | 142                                  |
| Niedersachsen .....        | 61 008    | 50 844                | -                      | 1 289                 | 7 624                   | 1 251                                |
| Nordrhein-Westfalen ....   | 187 355   | 111 741               | 37 154                 | 2 831                 | 30 242                  | 5 387                                |
| Rheinland-Pfalz .....      | 30 925    | 23 673                | -                      | -                     | 6 241                   | 1 011                                |
| Saarland .....             | 9 917     | 8 801                 | -                      | 260                   | 808                     | 48                                   |
| Sachsen .....              | 20 728    | 19 819                | -                      | 853                   | 56                      | -                                    |
| Sachsen-Anhalt .....       | 10 414    | 9 983                 | -                      | 216                   | 215                     | -                                    |
| Schleswig-Holstein .....   | 16 215    | 11 781                | -                      | 228                   | 3 706                   | 500                                  |
| Thüringen .....            | 6 160     | 5 486                 | -                      | 338                   | 336                     | -                                    |
| Nachrichtlich:             |           |                       |                        |                       |                         |                                      |
| Früheres Bundesgebiet .... | 637 289   | 466 359               | 43 222                 | 12 750                | 95 301                  | 19 657                               |
| Neue Bundesländer .....    | 60 066    | 55 246                | -                      | 2 287                 | 2 282                   | 251                                  |
| Deutsche                   |           |                       |                        |                       |                         |                                      |
| Deutschland 3).....        | 656 428   | 489 704               | 41 015                 | 13 083                | 92 718                  | 19 908                               |
| Baden-Württemberg .....    | 75 756    | 59 644                | -                      | 1 742                 | 10 839                  | 3 531                                |
| Bayern .....               | 99 253    | 79 832                | -                      | 1 115                 | 15 313                  | 2 993                                |
| Berlin .....               | 57 895    | 48 122                | -                      | 3 122                 | 4 694                   | 1 957                                |
| Brandenburg .....          | 4 781     | 4 333                 | -                      | 89                    | 250                     | 109                                  |
| Bremen .....               | 8 954     | 6 648                 | -                      | 373                   | 1 826                   | 107                                  |
| Hamburg .....              | 24 326    | 19 745                | -                      | 748                   | 3 416                   | 417                                  |
| Hessen .....               | 54 306    | 36 294                | 5 797                  | 558                   | 9 202                   | 2 455                                |
| Mecklenburg-Vorpommern .   | 6 087     | 5 651                 | -                      | 106                   | 188                     | 142                                  |
| Niedersachsen .....        | 58 493    | 48 625                | -                      | 1 196                 | 7 421                   | 1 251                                |
| Nordrhein-Westfalen ....   | 176 488   | 104 934               | 35 218                 | 2 271                 | 28 678                  | 5 387                                |
| Rheinland-Pfalz .....      | 29 034    | 22 053                | -                      | -                     | 5 970                   | 1 011                                |
| Saarland .....             | 9 047     | 8 072                 | -                      | 217                   | 710                     | 48                                   |
| Sachsen .....              | 20 170    | 19 303                | -                      | 815                   | 52                      | -                                    |
| Sachsen-Anhalt .....       | 10 258    | 9 834                 | -                      | 209                   | 215                     | -                                    |
| Schleswig-Holstein .....   | 15 534    | 11 234                | -                      | 192                   | 3 608                   | 500                                  |
| Thüringen .....            | 6 046     | 5 380                 | -                      | 330                   | 336                     | -                                    |
| Nachrichtlich:             |           |                       |                        |                       |                         |                                      |
| Früheres Bundesgebiet .... | 597 739   | 435 713               | 41 015                 | 10 889                | 90 465                  | 19 657                               |
| Neue Bundesländer .....    | 58 689    | 53 991                | -                      | 2 194                 | 2 253                   | 251                                  |
| Ausländer                  |           |                       |                        |                       |                         |                                      |
| Deutschland 3).....        | 40 927    | 31 901                | 2 207                  | 1 954                 | 4 865                   | -                                    |
| Baden-Württemberg .....    | 6 505     | 5 537                 | -                      | 353                   | 615                     | -                                    |
| Bayern .....               | 5 440     | 4 675                 | -                      | 199                   | 566                     | -                                    |
| Berlin .....               | 5 238     | 4 466                 | -                      | 413                   | 359                     | -                                    |
| Brandenburg .....          | 6         | -                     | -                      | 4                     | 2                       | -                                    |
| Bremen .....               | 525       | 361                   | -                      | 16                    | 148                     | -                                    |
| Hamburg .....              | 1 489     | 1 070                 | -                      | 90                    | 329                     | -                                    |
| Hessen .....               | 3 976     | 3 004                 | 271                    | 93                    | 608                     | -                                    |
| Mecklenburg-Vorpommern .   | 96        | 95                    | -                      | 1                     | -                       | -                                    |
| Niedersachsen .....        | 2 515     | 2 219                 | -                      | 93                    | 203                     | -                                    |
| Nordrhein-Westfalen ....   | 10 867    | 6 807                 | 1 936                  | 560                   | 1 564                   | -                                    |
| Rheinland-Pfalz .....      | 1 891     | 1 620                 | -                      | -                     | 271                     | -                                    |
| Saarland .....             | 870       | 729                   | -                      | 43                    | 98                      | -                                    |
| Sachsen .....              | 558       | 516                   | -                      | 38                    | 4                       | -                                    |
| Sachsen-Anhalt .....       | 156       | 149                   | -                      | 7                     | -                       | -                                    |
| Schleswig-Holstein .....   | 681       | 547                   | -                      | 36                    | 98                      | -                                    |
| Thüringen .....            | 114       | 106                   | -                      | 8                     | -                       | -                                    |
| Nachrichtlich:             |           |                       |                        |                       |                         |                                      |
| Früheres Bundesgebiet .... | 39 550    | 30 646                | 2 207                  | 1 861                 | 4 836                   | -                                    |
| Neue Bundesländer .....    | 1 377     | 1 255                 | -                      | 93                    | 29                      | -                                    |

\*) Vorläufiges Ergebnis.  
Fußnoten siehe S.93.

7 HOCHSCHULEN  
7.4 Studenten im Wintersemester 1991/92 nach Hochschularten und Ländern \*)  
7.4.3 Studienanfänger

| Land                        | Insgesamt | Davon an              |                        |                       |                         |                                      |
|-----------------------------|-----------|-----------------------|------------------------|-----------------------|-------------------------|--------------------------------------|
|                             |           | Uni-<br>versitäten 1) | Gesamthoch-<br>schulen | Kunsthoch-<br>schulen | Fachhoch-<br>schulen 2) | Verwaltungs-<br>fach-<br>hochschulen |
| Insgesamt                   |           |                       |                        |                       |                         |                                      |
| Deutschland 3).....         | 262 437   | 167 023               | 20 569                 | 3 803                 | 57 264                  | 13 778                               |
| Baden-Württemberg .....     | 31 633    | 22 400                | —                      | 383                   | 6 272                   | 2 578                                |
| Bayern .....                | 39 905    | 26 788                | —                      | 309                   | 10 812                  | 1 996                                |
| Berlin .....                | 18 476    | 13 187                | —                      | 731                   | 3 476                   | 1 082                                |
| Brandenburg .....           | 4 197     | 3 576                 | —                      | 89                    | 255                     | 277                                  |
| Bremen .....                | 4 334     | 2 310                 | —                      | 143                   | 1 767                   | 114                                  |
| Hamburg .....               | 6 473     | 5 004                 | —                      | 160                   | 1 140                   | 169                                  |
| Hessen .....                | 21 591    | 11 449                | 2 347                  | 111                   | 6 526                   | 1 158                                |
| Mecklenburg-Vorpommern ..   | 4 230     | 3 552                 | —                      | 54                    | 393                     | 231                                  |
| Niedersachsen .....         | 21 364    | 15 941                | —                      | 259                   | 4 058                   | 1 106                                |
| Nordrhein-Westfalen .....   | 66 815    | 29 302                | 18 222                 | 532                   | 14 920                  | 3 839                                |
| Rheinland-Pfalz .....       | 11 804    | 7 563                 | —                      | —                     | 3 353                   | 888                                  |
| Saarland .....              | 3 598     | 2 797                 | —                      | 90                    | 688                     | 23                                   |
| Sachsen .....               | 12 196    | 11 429                | —                      | 552                   | 215                     | —                                    |
| Sachsen-Anhalt .....        | 4 910     | 4 505                 | —                      | 140                   | 265                     | —                                    |
| Schleswig-Holstein .....    | 6 513     | 4 059                 | —                      | 56                    | 2 081                   | 317                                  |
| Thüringen .....             | 4 398     | 3 161                 | —                      | 194                   | 1 043                   | —                                    |
| Nachrichtlich:              |           |                       |                        |                       |                         |                                      |
| Früheres Bundesgebiet ..... | 225 705   | 135 897               | 20 569                 | 2 398                 | 53 571                  | 13 270                               |
| Neue Bundesländer .....     | 36 732    | 31 126                | —                      | 1 405                 | 3 693                   | 508                                  |
| Deutsche                    |           |                       |                        |                       |                         |                                      |
| Deutschland 3).....         | 241 439   | 151 815               | 18 919                 | 3 038                 | 53 889                  | 13 778                               |
| Baden-Württemberg .....     | 27 709    | 19 046                | —                      | 247                   | 5 838                   | 2 578                                |
| Bayern .....                | 36 770    | 24 300                | —                      | 213                   | 10 261                  | 1 996                                |
| Berlin .....                | 16 706    | 11 961                | —                      | 605                   | 3 058                   | 1 082                                |
| Brandenburg .....           | 4 179     | 3 567                 | —                      | 83                    | 252                     | 277                                  |
| Bremen .....                | 4 099     | 2 148                 | —                      | 136                   | 1 701                   | 114                                  |
| Hamburg .....               | 6 068     | 4 704                 | —                      | 140                   | 1 055                   | 169                                  |
| Hessen .....                | 19 673    | 10 097                | 2 215                  | 79                    | 6 124                   | 1 158                                |
| Mecklenburg-Vorpommern ..   | 4 136     | 3 459                 | —                      | 53                    | 393                     | 231                                  |
| Niedersachsen .....         | 20 053    | 14 818                | —                      | 225                   | 3 904                   | 1 106                                |
| Nordrhein-Westfalen .....   | 61 119    | 26 312                | 16 704                 | 315                   | 13 949                  | 3 839                                |
| Rheinland-Pfalz .....       | 10 970    | 6 879                 | —                      | —                     | 3 203                   | 888                                  |
| Saarland .....              | 3 073     | 2 332                 | —                      | 75                    | 643                     | 23                                   |
| Sachsen .....               | 11 705    | 10 986                | —                      | 511                   | 208                     | —                                    |
| Sachsen-Anhalt .....        | 4 820     | 4 418                 | —                      | 137                   | 265                     | —                                    |
| Schleswig-Holstein .....    | 6 070     | 3 723                 | —                      | 35                    | 1 995                   | 317                                  |
| Thüringen .....             | 4 289     | 3 065                 | —                      | 184                   | 1 040                   | —                                    |
| Nachrichtlich:              |           |                       |                        |                       |                         |                                      |
| Früheres Bundesgebiet ..... | 205 793   | 121 666               | 18 919                 | 1 721                 | 50 217                  | 13 270                               |
| Neue Bundesländer .....     | 35 646    | 30 149                | —                      | 1 317                 | 3 672                   | 508                                  |
| Ausländer                   |           |                       |                        |                       |                         |                                      |
| Deutschland 3).....         | 20 998    | 15 208                | 1 650                  | 765                   | 3 375                   | —                                    |
| Baden-Württemberg .....     | 3 924     | 3 354                 | —                      | 136                   | 434                     | —                                    |
| Bayern .....                | 3 135     | 2 488                 | —                      | 96                    | 551                     | —                                    |
| Berlin .....                | 1 770     | 1 226                 | —                      | 126                   | 418                     | —                                    |
| Brandenburg .....           | 18        | 9                     | —                      | 6                     | 3                       | —                                    |
| Bremen .....                | 235       | 162                   | —                      | 7                     | 66                      | —                                    |
| Hamburg .....               | 405       | 300                   | —                      | 20                    | 85                      | —                                    |
| Hessen .....                | 1 918     | 1 352                 | 132                    | 32                    | 402                     | —                                    |
| Mecklenburg-Vorpommern ..   | 94        | 93                    | —                      | 1                     | —                       | —                                    |
| Niedersachsen .....         | 1 311     | 1 123                 | —                      | 34                    | 154                     | —                                    |
| Nordrhein-Westfalen .....   | 5 696     | 2 990                 | 1 518                  | 217                   | 971                     | —                                    |
| Rheinland-Pfalz .....       | 834       | 684                   | —                      | —                     | 150                     | —                                    |
| Saarland .....              | 525       | 465                   | —                      | 15                    | 45                      | —                                    |
| Sachsen .....               | 491       | 443                   | —                      | 41                    | 7                       | —                                    |
| Sachsen-Anhalt .....        | 90        | 87                    | —                      | 3                     | —                       | —                                    |
| Schleswig-Holstein .....    | 443       | 336                   | —                      | 21                    | 86                      | —                                    |
| Thüringen .....             | 109       | 96                    | —                      | 10                    | 3                       | —                                    |
| Nachrichtlich:              |           |                       |                        |                       |                         |                                      |
| Früheres Bundesgebiet ..... | 19 912    | 14 231                | 1 650                  | 677                   | 3 354                   | —                                    |
| Neue Bundesländer .....     | 1 086     | 977                   | —                      | 88                    | 21                      | —                                    |

\*) Vorläufiges Ergebnis.

1) Einschl. pädagogischer und theologischer Hochschulen.

2) Ohne Verwaltungsfachhochschulen.

3) Bundesrepublik Deutschland nach dem Gebietsstand  
ab dem 3.10.1990.

## 7 HOCHSCHULEN

7.5 Studenten im Wintersemester 1991/92 nach Ländern, Hochschularten und Hochschulen \*)

| Land<br>Hochschulart<br>Hochschule  | Insgesamt |          |          | Deutsche |                              | Ausländer |                              |
|---|-----------|----------|----------|----------|------------------------------|-----------|------------------------------|
|   | insgesamt | mannlich | weiblich | zusammen | dar.<br>Studien-<br>anfänger | zusammen  | dar.<br>Studien-<br>anfänger |
| Baden-Württemberg .....   | 220 823   | 138 562  | 82 261   | 204 750  | 27 709                       | 16 073    | 3 924                        |
| Universitäten .....   | 151 056   | 96 218   | 54 838   | 138 174  | 17 195                       | 12 882    | 3 322                        |
| Freiburg im Breisgau .....  | 22 825    | 13 013   | 9 812    | 20 909   | 2 382                        | 1 916     | 570                          |
| Heidelberg .....  | 27 502    | 14 492   | 13 010   | 24 687   | 2 320                        | 2 815     | 641                          |
| Hohenheim .....   | 5 680     | 3 346    | 2 334    | 5 318    | 728                          | 362       | 78                           |
| Karlsruhe, Univ.-Techn. Hochschule ...                                    | 21 118    | 17 357   | 3 761    | 19 452   | 2 850                        | 1 666     | 355                          |
| Konstanz .....  | 9 601     | 5 648    | 3 953    | 8 829    | 1 488                        | 772       | 260                          |
| Mannheim .....  | 12 704    | 7 981    | 4 723    | 11 642   | 1 427                        | 1 062     | 252                          |
| Stuttgart, Univ.-Techn. Hochschule ...                                    | 20 576    | 16 153   | 4 423    | 18 346   | 2 621                        | 2 230     | 560                          |
| Tübingen .....  | 25 128    | 14 157   | 10 971   | 23 295   | 2 512                        | 1 833     | 560                          |
| Ulm .....   | 5 917     | 4 067    | 1 850    | 5 694    | 867                          | 223       | 44                           |
| Bierbrunnen, Private Wissenschaft-<br>liche Hochschule .....              | 5         | 4        | 1        | 2        | —                            | 3         | 2                            |
| Pädagogische Hochschulen .....  | 13 818    | 3 528    | 10 290   | 13 657   | 1 843                        | 161       | 31                           |
| Theologische Hochschulen .....  | 79        | 26       | 53       | 74       | 8                            | 5         | 1                            |
| Kunsthochschulen .....  | 3 949     | 1 854    | 2 095    | 3 332    | 247                          | 617       | 136                          |
| Fachhochschulen (Ohne Verwaltungs-FH) ..                                  | 45 019    | 33 565   | 11 454   | 42 611   | 5 838                        | 2 408     | 434                          |
| Verwaltungsfachhochschulen .....  | 6 902     | 3 371    | 3 531    | 6 902    | 2 578                        | —         | —                            |
| Bayern .....  | 263 976   | 159 283  | 104 693  | 250 854  | 36 770                       | 13 122    | 3 135                        |
| Universitäten .....   | 195 656   | 111 450  | 84 206   | 185 042  | 24 187                       | 10 614    | 2 479                        |
| Augsburg .....  | 14 069    | 7 264    | 6 805    | 13 359   | 2 347                        | 710       | 181                          |
| Bamberg .....   | 7 499     | 3 771    | 3 728    | 7 229    | 1 145                        | 270       | 75                           |
| Bayreuth .....  | 8 372     | 5 331    | 3 041    | 8 061    | 1 243                        | 311       | 104                          |
| Eichstätt, Kath. Universität .....  | 3 186     | 1 316    | 1 870    | 2 989    | 559                          | 197       | 75                           |
| Erlangen-Nürnberg .....   | 28 056    | 17 397   | 10 659   | 26 599   | 3 480                        | 1 457     | 311                          |
| München, Universität .....  | 63 449    | 31 339   | 32 110   | 59 241   | 5 076                        | 4 208     | 756                          |
| München, Techn. Universität .....   | 22 637    | 17 561   | 5 076    | 21 353   | 3 092                        | 1 284     | 272                          |
| München, Universität der Bundeswehr ..                                    | 3 083     | 3 083    | —        | 3 035    | 849                          | 48        | 14                           |
| München, Hochschule für Politik .....                                     | 801       | 470      | 331      | 714      | 105                          | 87        | 13                           |
| Passau .....  | 8 451     | 4 483    | 3 968    | 7 994    | 1 245                        | 457       | 190                          |
| Regensburg .....  | 15 348    | 8 135    | 7 213    | 14 689   | 2 455                        | 659       | 248                          |
| Würzburg .....  | 20 705    | 11 300   | 9 405    | 19 779   | 2 591                        | 926       | 240                          |
| Theologische Hochschulen .....  | 785       | 484      | 301      | 723      | 113                          | 62        | 9                            |
| Kunsthochschulen .....  | 2 480     | 1 166    | 1 314    | 2 143    | 213                          | 337       | 96                           |
| Fachhochschulen (Ohne Verwaltungs-FH) ..                                  | 57 928    | 42 049   | 15 879   | 55 819   | 10 261                       | 2 109     | 551                          |
| Verwaltungsfachhochschulen .....  | 7 127     | 4 134    | 2 993    | 7 127    | 1 996                        | —         | —                            |
| Berlin .....  | 145 139   | 82 006   | 63 133   | 130 915  | 16 706                       | 14 224    | 1 770                        |
| Universitäten .....   | 117 562   | 65 178   | 52 384   | 105 509  | 11 934                       | 12 053    | 1 226                        |
| Berlin, Universität .....   | 18 340    | 8 461    | 9 879    | 17 458   | 4 654                        | 882       | 249                          |
| Berlin, Freie Universität 1) .....  | 61 932    | 30 592   | 31 340   | 56 561   | 3 719                        | 5 371     | 541                          |
| Berlin, Techn. Universität .....  | 37 187    | 26 064   | 11 123   | 31 445   | 3 557                        | 5 742     | 395                          |
| Berlin, Europ. Wirtschaftshochschule<br>(E.A.P.) Private Hochschule ..... | 103       | 61       | 42       | 45       | 4                            | 58        | 41                           |
| Theologische Hochschulen .....  | 476       | 272      | 204      | 459      | 27                           | 17        | —                            |
| Kunsthochschulen .....  | 6 726     | 3 191    | 3 535    | 5 992    | 605                          | 734       | 126                          |
| Fachhochschulen (Ohne Verwaltungs-FH) ..                                  | 16 724    | 11 671   | 5 053    | 15 304   | 3 058                        | 1 420     | 418                          |
| Verwaltungsfachhochschulen .....  | 3 651     | 1 694    | 1 957    | 3 651    | 1 082                        | —         | —                            |
| Brandenburg .....   | 8 692     | 3 905    | 4 787    | 8 640    | 4 179                        | 52        | 18                           |
| Universitäten .....   | 7 698     | 3 365    | 4 333    | 7 669    | 3 567                        | 29        | 9                            |
| Cottbus, Hochschule für Bauwesen .....                                    | 1 618     | 1 165    | 453      | 1 604    | 346                          | 14        | 7                            |
| Potsdam-Babelsberg, Hochschule für<br>Recht und Verwaltung .....          | 6 080     | 2 200    | 3 880    | 6 065    | 3 221                        | 15        | 2                            |
| Kunsthochschulen .....  | 304       | 211      | 93       | 284      | 83                           | 20        | 6                            |
| Fachhochschulen (Ohne Verwaltungs-FH) ..                                  | 413       | 161      | 252      | 410      | 252                          | 3         | 3                            |
| Verwaltungsfachhochschulen .....  | 277       | 168      | 109      | 277      | 277                          | —         | —                            |
| Bremen .....  | 24 350    | 14 871   | 9 479    | 22 767   | 4 099                        | 1 583     | 235                          |
| Universitäten .....   | 15 651    | 8 642    | 7 009    | 14 616   | 2 148                        | 1 035     | 162                          |
| Kunsthochschulen .....  | 732       | 343      | 389      | 701      | 136                          | 31        | 7                            |
| Fachhochschulen (Ohne Verwaltungs-FH) ..                                  | 7 650     | 5 676    | 1 974    | 7 133    | 1 701                        | 517       | 66                           |
| Verwaltungsfachhochschulen .....  | 317       | 210      | 107      | 317      | 114                          | —         | —                            |
| Hamburg .....   | 67 449    | 41 634   | 25 815   | 63 288   | 6 068                        | 4 161     | 405                          |
| Universitäten .....   | 49 910    | 29 095   | 20 815   | 47 265   | 4 704                        | 2 645     | 300                          |
| Hamburg, Universität .....  | 43 500    | 23 925   | 19 575   | 41 325   | 3 334                        | 2 175     | 230                          |
| Hamburg-Harburg, Techn. Universität ...                                   | 1 970     | 1 720    | 250      | 1 710    | 420                          | 260       | 40                           |
| Hamburg, Universität der Bundeswehr ...                                   | 2 210     | 2 210    | —        | 2 210    | 700                          | —         | —                            |
| Hamburg, Hochschule für Wirtschaft und<br>Politik .....                   | 2 230     | 1 240    | 990      | 2 020    | 250                          | 210       | 30                           |
| Kunsthochschulen .....  | 1 845     | 1 007    | 838      | 1 643    | 140                          | 202       | 20                           |
| Fachhochschulen (Ohne Verwaltungs-FH) ..                                  | 14 754    | 11 009   | 3 745    | 13 440   | 1 055                        | 1 314     | 85                           |
| Verwaltungsfachhochschulen .....  | 940       | 523      | 417      | 940      | 169                          | —         | —                            |

Fußnoten siehe S. 95

## 7 HOCHSCHULEN

## 7.5 Studenten im Wintersemester 1991/92 nach Ländern, Hochschularten und Hochschulen \*)

| Land<br>Hochschulart<br>Hochschule  | Insgesamt |          |          | Deutsche |                              | Ausländer |                              |
|---|-----------|----------|----------|----------|------------------------------|-----------|------------------------------|
|   | insgesamt | männlich | weiblich | zusammen | dar.<br>Studien-<br>anfänger | zusammen  | dar.<br>Studien-<br>anfänger |
| Hessen .....  | 156 392   | 98 110   | 58 282   | 144 558  | 19 673                       | 11 834    | 1 918                        |
| Universitäten .....   | 91 886    | 52 647   | 39 239   | 84 319   | 10 052                       | 7 567     | 1 336                        |
| Darmstadt, Techn. Hochschule .....  | 17 884    | 14 121   | 3 763    | 16 332   | 2 350                        | 1 552     | 308                          |
| Frankfurt am Main .....   | 35 831    | 18 917   | 16 914   | 32 291   | 3 144                        | 3 540     | 511                          |
| Gießen .....  | 20 753    | 10 116   | 10 637   | 19 602   | 2 363                        | 1 151     | 214                          |
| Marburg .....   | 16 637    | 8 946    | 7 691    | 15 406   | 2 050                        | 1 231     | 296                          |
| Oestrich-Winkel, European Business<br>School, Private Hochschule .....        | 781       | 547      | 234      | 688      | 145                          | 93        | 7                            |
| Gesamthochschulen .....   | 15 817    | 9 749    | 6 068    | 14 795   | 2 215                        | 1 022     | 132                          |
| Theologische Hochschulen .....  | 386       | 327      | 59       | 321      | 45                           | 65        | 16                           |
| Kunsthochschulen .....  | 1 325     | 674      | 651      | 1 167    | 79                           | 158       | 32                           |
| Fachhochschulen (Ohne Verwaltungs-FH) ..                                      | 41 510    | 31 700   | 9 810    | 38 488   | 6 124                        | 3 022     | 402                          |
| Verwaltungsfachhochschulen .....  | 5 468     | 3 013    | 2 455    | 5 468    | 1 158                        | -         | -                            |
| Mecklenburg-Vorpommern .....  | 13 657    | 7 474    | 6 183    | 13 244   | 4 136                        | 413       | 94                           |
| Universitäten .....   | 12 616    | 6 870    | 5 746    | 12 211   | 3 459                        | 405       | 93                           |
| Greifswald .....  | 3 789     | 1 772    | 2 017    | 3 623    | 1 203                        | 166       | 33                           |
| Rostock .....   | 7 648     | 4 228    | 3 420    | 7 441    | 2 015                        | 207       | 38                           |
| Wismar, Techn. Hochschule .....   | 1 179     | 870      | 309      | 1 147    | 241                          | 32        | 22                           |
| Kunsthochschulen .....  | 191       | 84       | 107      | 190      | 53                           | 1         | 1                            |
| Fachhochschulen (Ohne Verwaltungs-FH) ..                                      | 453       | 265      | 188      | 453      | 393                          | -         | -                            |
| Verwaltungsfachhochschulen .....  | 397       | 255      | 142      | 390      | 231                          | 7         | -                            |
| Niedersachsen .....   | 154 091   | 93 083   | 61 008   | 146 918  | 20 053                       | 7 173     | 1 311                        |
| Universitäten .....   | 121 864   | 71 020   | 50 844   | 115 818  | 14 818                       | 6 046     | 1 123                        |
| Braunschweig, Techn. Universität .....  | 17 237    | 12 033   | 5 204    | 16 406   | 2 106                        | 831       | 136                          |
| Clausthal, Techn. Universität .....   | 4 138     | 3 498    | 640      | 3 730    | 403                          | 408       | 55                           |
| Göttingen .....   | 31 096    | 17 794   | 13 302   | 29 185   | 3 040                        | 1 911     | 390                          |
| Hannover, Universität .....   | 30 656    | 19 268   | 11 388   | 29 089   | 3 794                        | 1 567     | 332                          |
| Hannover, Medizin. Hochschule .....   | 3 497     | 1 895    | 1 602    | 3 298    | 322                          | 199       | 24                           |
| Hannover, Tierärztl. Hochschule .....   | 1 879     | 635      | 1 244    | 1 755    | 215                          | 124       | 24                           |
| Hildesheim .....  | 3 346     | 1 157    | 2 189    | 3 200    | 506                          | 146       | 24                           |
| Lüneburg .....  | 5 355     | 2 244    | 3 111    | 5 246    | 855                          | 109       | 37                           |
| Oldenburg .....   | 11 803    | 6 150    | 5 653    | 11 337   | 1 433                        | 466       | 45                           |
| Osnabrück .....   | 12 857    | 6 346    | 6 511    | 12 572   | 2 144                        | 285       | 56                           |
| Kunsthochschulen .....  | 2 241     | 952      | 1 289    | 2 061    | 225                          | 180       | 34                           |
| Fachhochschulen (Ohne Verwaltungs-FH) ..                                      | 27 044    | 19 420   | 7 624    | 26 097   | 3 904                        | 947       | 154                          |
| Verwaltungsfachhochschulen .....  | 2 942     | 1 691    | 1 251    | 2 942    | 1 106                        | -         | -                            |
| Nordrhein-Westfalen .....   | 494 006   | 306 651  | 187 355  | 461 679  | 61 119                       | 32 327    | 5 696                        |
| Universitäten .....   | 263 248   | 151 799  | 111 449  | 245 138  | 26 152                       | 18 110    | 2 969                        |
| Aachen, Techn. Hochschule .....   | 36 757    | 27 589   | 9 168    | 32 919   | 3 272                        | 3 838     | 459                          |
| Bielefeld .....   | 15 789    | 8 130    | 7 659    | 14 809   | 2 216                        | 980       | 189                          |
| Bochum .....  | 35 646    | 22 245   | 13 401   | 32 959   | 3 664                        | 2 687     | 484                          |
| Bonn .....  | 36 037    | 19 605   | 16 432   | 33 934   | 3 461                        | 2 103     | 415                          |
| Dortmund .....  | 22 004    | 14 103   | 7 901    | 20 660   | 2 615                        | 1 344     | 249                          |
| Düsseldorf .....  | 17 181    | 8 596    | 8 585    | 15 740   | 1 640                        | 1 441     | 279                          |
| Köln, Universität .....   | 50 225    | 25 163   | 25 062   | 46 573   | 4 440                        | 3 652     | 556                          |
| Köln, Deutsche Sporthochschule .....  | 5 083     | 3 135    | 1 948    | 4 768    | 313                          | 315       | 16                           |
| Münster .....   | 44 042    | 22 933   | 21 109   | 42 320   | 4 504                        | 1 722     | 317                          |
| Witten-Herdecke, Private Hochschule ..  | 484       | 300      | 184      | 456      | 27                           | 28        | 5                            |
| Gesamthochschulen .....   | 113 554   | 76 400   | 37 154   | 106 740  | 16 704                       | 6 814     | 1 518                        |
| Theologische Hochschulen .....  | 974       | 682      | 292      | 891      | 160                          | 83        | 21                           |
| Kunsthochschulen .....  | 5 689     | 2 858    | 2 831    | 4 717    | 315                          | 972       | 217                          |
| Fachhochschulen (Ohne Verwaltungs-FH) ..                                      | 98 457    | 68 215   | 30 242   | 92 109   | 13 949                       | 6 348     | 971                          |
| Verwaltungsfachhochschulen .....  | 12 084    | 6 697    | 5 387    | 12 084   | 3 839                        | -         | -                            |
| Rheinland-Pfalz .....   | 76 614    | 45 689   | 30 925   | 71 953   | 10 970                       | 4 661     | 834                          |
| Universitäten .....   | 53 123    | 29 510   | 23 613   | 49 324   | 6 846                        | 3 799     | 679                          |
| Kaiserslautern .....  | 9 881     | 8 159    | 1 722    | 9 184    | 1 539                        | 697       | 159                          |
| Mainz .....   | 27 261    | 13 824   | 13 437   | 25 210   | 2 665                        | 2 051     | 267                          |
| Speyer, Hochschule für Verwaltungs-<br>wissenschaft .....                     | 492       | 316      | 176      | 465      | -                            | 27        | -                            |
| Trier .....   | 10 048    | 5 125    | 4 923    | 9 145    | 1 486                        | 903       | 232                          |
| Vallendar, Private Wissenschaftliche<br>Hochschule für Unternehmensführung .. | 216       | 176      | 40       | 212      | 46                           | 4         | 1                            |
| Erziehungswissenschaftliche Hochschule<br>Rheinland-Pfalz .....               | 5 225     | 1 910    | 3 315    | 5 108    | 1 110                        | 117       | 20                           |
| Theologische Hochschulen .....  | 270       | 210      | 60       | 240      | 33                           | 30        | 5                            |
| Fachhochschulen (Ohne Verwaltungs-FH) ..                                      | 20 087    | 13 846   | 6 241    | 19 255   | 3 203                        | 832       | 150                          |
| Verwaltungsfachhochschulen .....  | 3 134     | 2 123    | 1 011    | 3 134    | 888                          | -         | -                            |

Fußnoten siehe S.96



## 7 HOCHSCHULEN

## 7.5 Studenten im Wintersemester 1991/92 nach Ländern, Hochschularten und Hochschulen \*)

| Land<br>Hochschulart<br>Hochschule                                  | Insgesamt |           |          | Deutsche  |                              | Ausländer |                              |
|---|-----------|-----------|----------|-----------|------------------------------|-----------|------------------------------|
|   | insgesamt | männlich  | weiblich | zusammen  | dar.<br>Studien-<br>anfänger | zusammen  | dar.<br>Studien-<br>anfänger |
| Saarland .....  | 24 809    | 14 892    | 9 917    | 22 808    | 3 073                        | 2 001     | 525                          |
| Universitäten .....   | 20 299    | 11 498    | 8 801    | 18 756    | 2 332                        | 1 543     | 465                          |
| Saarbrücken .....   | 20 299    | 11 498    | 8 801    | 18 756    | 2 332                        | 1 543     | 465                          |
| Kunsthochschulen .....  | 567       | 307       | 260      | 504       | 75                           | 63        | 15                           |
| Fachhochschulen (Ohne Verwaltungs-FH) ..                            | 3 793     | 2 985     | 808      | 3 398     | 643                          | 395       | 45                           |
| Verwaltungsfachhochschulen .....                                    | 150       | 102       | 48       | 150       | 23                           | —         | —                            |
| Sachsen .....   | 52 978    | 32 250    | 20 728   | 50 641    | 11 705                       | 2 337     | 491                          |
| Universitäten .....   | 46 685    | 29 960    | 16 725   | 44 452    | 10 092                       | 2 233     | 435                          |
| Chemnitz, Techn. Universität .....                                  | 6 085     | 4 365     | 1 720    | 5 882     | 908                          | 203       | 63                           |
| Dresden, Techn. Universität .....                                   | 13 460    | 9 839     | 3 621    | 12 744    | 3 009                        | 716       | 107                          |
| Dresden, Med. Akademie .....  | 810       | 382       | 428      | 802       | 205                          | 8         | —                            |
| Dresden, Hochschule für Verkehrswesen ..                            | 3 282     | 2 392     | 890      | 3 076     | 579                          | 206       | 15                           |
| Freiberg, Bergakademie .....  | 2 114     | 1 379     | 735      | 2 038     | 296                          | 76        | 18                           |
| Leipzig .....   | 12 663    | 6 110     | 6 553    | 11 837    | 3 059                        | 826       | 180                          |
| Leipzig, Techn. Hochschule .....                                    | 2 595     | 1 823     | 772      | 2 526     | 633                          | 69        | 13                           |
| Leipzig, Handelshochschule .....                                    | 1 669     | 585       | 1 084    | 1 618     | 427                          | 51        | 27                           |
| Mittweida, Ingenieurhochschule .....                                | 891       | 734       | 157      | 891       | 424                          | —         | —                            |
| Zittau, Techn. Hochschule .....                                     | 1 222     | 903       | 319      | 1 187     | 207                          | 35        | 4                            |
| Zwickau, Techn. Hochschule .....                                    | 1 894     | 1 448     | 446      | 1 851     | 345                          | 43        | 8                            |
| Pädagogische Hochschulen .....                                      | 4 165     | 1 112     | 3 053    | 4 137     | 876                          | 28        | 8                            |
| Theologische Hochschulen .....                                      | 129       | 88        | 41       | 129       | 18                           | —         | —                            |
| Kunsthochschulen .....  | 1 736     | 883       | 853      | 1 672     | 511                          | 64        | 41                           |
| Fachhochschulen (Ohne Verwaltungs-FH) ..                            | 263       | 207       | 56       | 251       | 208                          | 12        | 7                            |
| Sachsen-Anhalt .....  | 21 437    | 11 023    | 10 414   | 20 875    | 4 820                        | 562       | 90                           |
| Universitäten .....   | 17 002    | 9 549     | 7 453    | 16 474    | 3 801                        | 528       | 84                           |
| Bernburg, Hochschule für Land- und<br>Nahrungsgüterwirtschaft ..... | 521       | 221       | 300      | 520       | 179                          | 1         | 1                            |
| Halle-Wittenberg .....  | 8 008     | 3 632     | 4 376    | 7 713     | 1 958                        | 295       | 44                           |
| Köthen, Techn. Hochschule .....                                     | 1 240     | 734       | 506      | 1 190     | 249                          | 50        | 10                           |
| Leuna-Merseburg, Techn. Hochschule ...                              | 1 941     | 1 050     | 891      | 1 867     | 395                          | 74        | 8                            |
| Magdeburg, Med. Akademie .....                                      | 876       | 419       | 457      | 861       | 200                          | 15        | 8                            |
| Magdeburg, Techn. Universität .....                                 | 4 416     | 3 493     | 923      | 4 323     | 820                          | 93        | 13                           |
| Pädagogische Hochschulen .....                                      | 3 218     | 713       | 2 505    | 3 213     | 581                          | 5         | 1                            |
| Theologische Hochschulen .....                                      | 70        | 45        | 25       | 61        | 36                           | 9         | 2                            |
| Kunsthochschulen .....  | 457       | 241       | 216      | 439       | 137                          | 18        | 3                            |
| Fachhochschulen (Ohne Verwaltungs-FH) ..                            | 690       | 475       | 215      | 688       | 265                          | 2         | —                            |
| Schleswig-Holstein .....  | 43 545    | 27 330    | 16 215   | 41 595    | 6 070                        | 1 950     | 443                          |
| Universitäten .....   | 21 240    | 11 991    | 9 249    | 20 045    | 3 013                        | 1 195     | 305                          |
| Kiel .....  | 19 876    | 11 282    | 8 594    | 18 750    | 2 866                        | 1 126     | 297                          |
| Lübeck, Medizin. Universität .....                                  | 1 364     | 709       | 655      | 1 295     | 147                          | 69        | 8                            |
| Pädagogische Hochschulen .....                                      | 3 482     | 950       | 2 532    | 3 408     | 710                          | 74        | 31                           |
| Kunsthochschulen .....  | 419       | 191       | 228      | 351       | 35                           | 68        | 21                           |
| Fachhochschulen (Ohne Verwaltungs-FH) ..                            | 17 339    | 13 633    | 3 706    | 16 726    | 1 995                        | 613       | 86                           |
| Verwaltungsfachhochschulen .....                                    | 1 065     | 565       | 500      | 1 065     | 317                          | —         | —                            |
| Thüringen .....   | 14 781    | 8 621     | 6 160    | 14 266    | 4 289                        | 515       | 109                          |
| Universitäten .....   | 11 612    | 7 242     | 4 370    | 11 120    | 2 732                        | 492       | 96                           |
| Erfurt, Med. Akademie .....   | 747       | 363       | 384      | 746       | —                            | 1         | —                            |
| Jena .....  | 6 133     | 3 206     | 2 927    | 5 973     | 1 688                        | 160       | 22                           |
| Ilmenau, Techn. Hochschule .....                                    | 2 507     | 2 215     | 292      | 2 279     | 469                          | 228       | 63                           |
| Weimar, Hochschule für Architektur und<br>Bauwesen .....            | 2 225     | 1 458     | 767      | 2 122     | 575                          | 103       | 11                           |
| Pädagogische Hochschulen .....                                      | 1 424     | 308       | 1 116    | 1 424     | 333                          | —         | —                            |
| Kunsthochschulen .....  | 669       | 331       | 338      | 649       | 184                          | 20        | 10                           |
| Fachhochschulen (Ohne Verwaltungs-FH) ..                            | 1 076     | 740       | 336      | 1 073     | 1 040                        | 3         | 3                            |
| Deutschland 2) ...  | 1 782 739 | 1 085 384 | 697 355  | 1 669 751 | 241 439                      | 112 988   | 20 998                       |
| nachrichtlich:  |           |           |          |           |                              |           |                              |
| Früheres Bundesgebiet .....   | 1 647 015 | 1 009 726 | 637 289  | 1 538 960 | 205 793                      | 108 055   | 19 912                       |
| Neue Bundesländer .....   | 135 724   | 75 658    | 60 066   | 130 791   | 35 646                       | 4 933     | 1 086                        |

\*) Vorläufiges Ergebnis.

2) Bundesrepublik Deutschland nach dem Gebietsstand ab dem 03.10.1990.

1) Einschl. Beurlaubter.

7 HOCHSCHULEN  
7.6 Studenten und Studienanfänger  
7.6.1 Studenten im Wintersemester 1990/91 nach Fächergruppen und Studienbereichen \*)

| Fächergruppe<br>Studienbereich  | Insgesamt |          | Deutsche  |          | Ausländer |          |
|---|-----------|----------|-----------|----------|-----------|----------|
|   | insgesamt | weiblich | zusammen  | weiblich | zusammen  | weiblich |
| Sprach- und Kulturwissenschaften .....                                  | 302 735   | 189 805  | 279 090   | 175 544  | 23 645    | 14 261   |
| Sprach und Kulturwissenschaften allgemein ....                          | 726       | 515      | 711       | 508      | 15        | 7        |
| Ev. Theologie, ev. Religionslehre .....                                 | 14 014    | 6 615    | 13 589    | 6 495    | 425       | 120      |
| Kath. Theologie, kath. Religionslehre .....                             | 9 997     | 4 240    | 9 542     | 4 171    | 455       | 69       |
| Philosophie .....   | 19 388    | 7 378    | 17 771    | 6 886    | 1 617     | 492      |
| Geschichte .....  | 29 309    | 12 961   | 27 733    | 12 237   | 1 576     | 724      |
| Bibliothekswesen, Dokumentation, Publizistik ..                         | 10 085    | 5 610    | 9 518     | 5 309    | 567       | 301      |
| Allgemeine und vergleichende Literatur-<br>und Sprachwissenschaft ..... | 10 025    | 6 964    | 8 750     | 6 109    | 1 275     | 855      |
| Altphilologie (klassische Philologie),<br>Neugriechisch .....           | 3 262     | 1 681    | 3 113     | 1 605    | 149       | 76       |
| Germanistik (Deutsch, germanische<br>Sprachen ohne Anglistik) .....     | 67 145    | 46 746   | 58 195    | 41 023   | 8 950     | 5 723    |
| Anglistik, Amerikanistik .....  | 27 766    | 20 082   | 25 902    | 18 743   | 1 864     | 1 339    |
| Romanistik .....  | 21 251    | 16 731   | 19 463    | 15 325   | 1 788     | 1 406    |
| Slawistik, Baltistik, Finno-Ugristik .....                              | 4 813     | 3 552    | 4 281     | 3 157    | 532       | 395      |
| Außereuropäische Sprach- und Kultur-<br>wissenschaften .....            | 13 359    | 8 376    | 12 248    | 7 790    | 1 111     | 586      |
| Psychologie .....   | 24 586    | 15 798   | 23 181    | 14 901   | 1 405     | 897      |
| Erziehungswissenschaften .....  | 47 009    | 32 556   | 45 093    | 31 285   | 1 916     | 1 271    |
| Sport .....   | 18 171    | 7 966    | 17 337    | 7 741    | 834       | 225      |
| Rechts-, Wirtschafts- und Sozial-<br>wissenschaften .....               | 448 597   | 177 010  | 427 254   | 169 003  | 21 343    | 8 007    |
| Wirtschafts- und Gesellschaftslehre allgemein                           | 2 733     | 2 362    | 2 704     | 2 338    | 29        | 24       |
| Politik- und Sozialwissenschaften .....                                 | 45 059    | 19 792   | 41 506    | 18 456   | 3 553     | 1 336    |
| Sozialwesen .....   | 41 083    | 28 853   | 39 925    | 28 080   | 1 158     | 773      |
| Rechtswissenschaft .....  | 85 007    | 35 563   | 81 721    | 34 056   | 3 286     | 1 507    |
| Verwaltungswissenschaft .....   | 34 441    | 15 365   | 34 382    | 15 345   | 59        | 20       |
| Wirtschaftswissenschaften .....   | 220 001   | 72 785   | 208 107   | 68 624   | 11 894    | 4 161    |
| Wirtschaftsingenieurwesen .....   | 20 273    | 2 290    | 18 909    | 2 104    | 1 364     | 186      |
| Mathematik, Naturwissenschaften .....                                   | 262 496   | 83 378   | 247 416   | 79 091   | 15 080    | 4 287    |
| Mathematik, Naturwissenschaften allgemein ....                          | 2 681     | 2 348    | 2 656     | 2 333    | 25        | 15       |
| Mathematik .....  | 36 176    | 13 252   | 34 515    | 12 790   | 1 661     | 462      |
| Informatik .....  | 54 776    | 7 730    | 50 685    | 6 946    | 4 091     | 784      |
| Physik, Astronomie .....  | 38 360    | 3 874    | 36 419    | 3 593    | 1 941     | 281      |
| Chemie .....  | 43 630    | 12 984   | 40 699    | 12 009   | 2 931     | 975      |
| Pharmazie .....   | 11 657    | 8 028    | 10 809    | 7 623    | 848       | 405      |
| Biologie .....  | 42 748    | 22 813   | 40 740    | 21 840   | 2 008     | 973      |
| Geowissenschaften (ohne Geographie) .....                               | 12 829    | 3 474    | 11 738    | 3 284    | 1 091     | 190      |
| Geographie .....  | 19 639    | 8 875    | 19 155    | 8 673    | 484       | 202      |
| Humanmedizin .....  | 98 036    | 42 186   | 91 938    | 39 770   | 6 098     | 2 416    |
| Humanmedizin (ohne Zahnmedizin).....                                    | 84 700    | 37 488   | 79 380    | 35 396   | 5 320     | 2 092    |
| Zahnmedizin .....   | 13 336    | 4 698    | 12 558    | 4 374    | 778       | 324      |
| Veterinärmedizin .....  | 6 952     | 4 463    | 6 521     | 4 244    | 431       | 219      |
| Agrar-, Forst- und Ernährungswissenschaften ....                        | 36 739    | 17 237   | 34 831    | 16 658   | 1 908     | 579      |
| Agrarwissenschaften .....   | 16 778    | 5 615    | 15 529    | 5 359    | 1 249     | 256      |
| Gartenbau, Landespflege .....   | 8 231     | 4 024    | 7 981     | 3 922    | 250       | 102      |
| Forstwissenschaft, Holzwirtschaft .....                                 | 3 398     | 471      | 3 263     | 446      | 135       | 25       |
| Ernährungs- und Haushaltswissenschaften .....                           | 8 332     | 7 127    | 8 058     | 6 931    | 274       | 196      |
| Ingenieurwissenschaften .....   | 335 285   | 41 822   | 310 008   | 39 066   | 25 277    | 2 756    |
| Ingenieurwissenschaften allgemein .....                                 | 536       | 167      | 533       | 166      | 3         | 1        |
| Bergbau, Hüttenwesen .....  | 3 798     | 260      | 3 256     | 214      | 542       | 46       |
| Maschinenbau/Verfahrenstechnik .....                                    | 147 508   | 13 297   | 137 955   | 12 508   | 9 553     | 789      |
| Elektrotechnik .....  | 95 727    | 3 325    | 87 310    | 2 865    | 8 417     | 460      |
| Nautik, Schiffstechnik .....  | 1 627     | 55       | 1 416     | 49       | 211       | 6        |
| Architektur, Innenarchitektur .....                                     | 44 811    | 17 835   | 41 915    | 16 834   | 2 896     | 1 001    |
| Raumplanung .....   | 3 217     | 1 023    | 2 865     | 955      | 352       | 68       |
| Bauingenieurwesen .....   | 33 624    | 4 856    | 30 514    | 4 498    | 3 110     | 358      |
| Vermessungswesen .....  | 4 437     | 1 004    | 4 244     | 977      | 193       | 27       |
| Kunst, Kunstwissenschaft .....  | 69 352    | 41 072   | 64 395    | 38 128   | 4 957     | 2 944    |
| Kunst, Kunstwissenschaft allgemein .....                                | 18 868    | 13 917   | 18 056    | 13 328   | 812       | 589      |
| Bildende Kunst .....  | 5 207     | 2 776    | 4 621     | 2 508    | 586       | 268      |
| Gestaltung .....  | 17 481    | 9 733    | 16 690    | 9 309    | 791       | 424      |
| Darstellende Kunst, Film und Fernsehen,<br>Theaterwissenschaften .....  | 4 728     | 2 768    | 4 261     | 2 474    | 467       | 294      |
| Musik .....   | 23 068    | 11 878   | 20 767    | 10 509   | 2 301     | 1 369    |
| Sonstige Fächer/ohne Angabe .....                                       | 643       | 392      | 449       | 300      | 194       | 92       |
| Insgesamt ...   | 1 579 006 | 605 331  | 1 479 239 | 569 545  | 99 767    | 35 786   |

\*) Früheres Bundesgebiet.

7 HOCHSCHULEN  
7.6 Studenten und Studienanfänger  
7.6.2 Studienanfänger im Studienjahr 1990 nach Fächergruppen und Studienbereichen \*)

| Fächergruppe<br>Studienbereich  | Insgesamt |          | Deutsche |          | Ausländer |          |
|---|-----------|----------|----------|----------|-----------|----------|
|   | insgesamt | weiblich | zusammen | weiblich | zusammen  | weiblich |
| Sprach- und Kulturwissenschaften .....                                  | 45 905    | 31 279   | 38 428   | 26 560   | 7 477     | 4 719    |
| Sprach- und Kulturwissenschaften allgemein .....                        | 95        | 70       | 94       | 69       | 1         | 1        |
| Ev. Theologie, - Religionslehre .....                                   | 1 606     | 831      | 1 491    | 794      | 115       | 37       |
| Kath. Theologie, - Religionslehre .....                                 | 1 369     | 580      | 1 243    | 557      | 126       | 23       |
| Philosophie .....   | 2 244     | 975      | 1 899    | 854      | 345       | 121      |
| Geschichte .....  | 4 133     | 1 951    | 3 684    | 1 757    | 449       | 194      |
| Bibliothekswesen, Dokumentation, Publizistik ...                        | 1 388     | 936      | 1 308    | 882      | 80        | 54       |
| Allgemeine und vergleichende Literatur-<br>und Sprachwissenschaft ..... | 1 532     | 1 135    | 1 174    | 875      | 358       | 260      |
| Altphilologie (klassische Philologie),<br>Neugriechisch .....           | 462       | 267      | 428      | 247      | 34        | 20       |
| Germanistik (Deutsch, germanische<br>Sprachen ohne Anglistik) .....     | 13 333    | 9 620    | 9 159    | 6 886    | 4 174     | 2 734    |
| Anglistik, Amerikanistik .....  | 5 334     | 3 991    | 4 825    | 3 624    | 509       | 367      |
| Romanistik .....  | 3 659     | 3 054    | 3 254    | 2 729    | 405       | 325      |
| Slawistik, Baltistik, Finno-Ugristik .....                              | 941       | 715      | 841      | 653      | 100       | 62       |
| Außereuropäische Sprach- und Kultur-<br>wissenschaften .....            | 1 799     | 1 218    | 1 589    | 1 093    | 210       | 125      |
| Psychologie .....   | 2 299     | 1 612    | 2 102    | 1 474    | 197       | 138      |
| Erziehungswissenschaften .....  | 5 711     | 4 324    | 5 337    | 4 066    | 374       | 258      |
| Sport .....   | 2 196     | 1 091    | 2 103    | 1 063    | 93        | 28       |
| Rechts-, Wirtschafts- und Sozial-<br>wissenschaften .....               | 76 257    | 32 761   | 71 705   | 30 688   | 4 552     | 2 073    |
| Wirtschafts- und Gesellschaftslehre allgemein ..                        | 626       | 560      | 621      | 555      | 5         | 5        |
| Politik- u. Sozialwissenschaften .....                                  | 6 023     | 2 987    | 5 375    | 2 668    | 648       | 319      |
| Sozialwesen .....   | 8 441     | 6 152    | 8 197    | 5 974    | 244       | 178      |
| Rechtswissenschaft .....  | 12 836    | 5 732    | 11 896   | 5 249    | 940       | 483      |
| Verwaltungswissenschaft .....   | 8 719     | 3 979    | 8 708    | 3 975    | 11        | 4        |
| Wirtschaftswissenschaften .....   | 36 950    | 12 979   | 34 419   | 11 927   | 2 531     | 1 052    |
| Wirtschaftsingenieurwesen .....   | 2 662     | 372      | 2 489    | 340      | 173       | 32       |
| Mathematik, Naturwissenschaften .....                                   | 42 412    | 14 829   | 39 134   | 13 783   | 3 278     | 1 046    |
| Mathematik, Naturwissenschaften allgemein .....                         | 598       | 519      | 590      | 511      | 8         | 8        |
| Mathematik .....  | 6 769     | 2 914    | 6 335    | 2 772    | 434       | 142      |
| Informatik .....  | 9 539     | 1 443    | 8 667    | 1 261    | 872       | 182      |
| Physik, Astronomie .....  | 5 811     | 678      | 5 370    | 607      | 441       | 71       |
| Chemie .....  | 7 660     | 2 769    | 6 894    | 2 458    | 766       | 311      |
| Pharmazie .....   | 1 706     | 1 271    | 1 613    | 1 234    | 93        | 37       |
| Biologie .....  | 5 490     | 3 150    | 5 112    | 2 951    | 378       | 199      |
| Geowissenschaften (ohne Geographie) .....                               | 1 766     | 600      | 1 603    | 562      | 163       | 38       |
| Geographie .....  | 3 073     | 1 485    | 2 950    | 1 427    | 123       | 58       |
| Humanmedizin .....  | 10 893    | 4 912    | 10 203   | 4 634    | 690       | 278      |
| Humanmedizin (ohne Zahnmedizin) .....                                   | 9 324     | 4 247    | 8 725    | 4 007    | 599       | 240      |
| Zahnmedizin .....   | 1 569     | 665      | 1 478    | 627      | 91        | 38       |
| Veterinärmedizin .....  | 790       | 498      | 718      | 459      | 72        | 39       |
| Agrar-, Forst- und Ernährungswissenschaften .....                       | 6 105     | 2 867    | 5 738    | 2 747    | 367       | 120      |
| Agrarwissenschaften .....   | 2 926     | 992      | 2 662    | 926      | 264       | 66       |
| Gartenbau, Landespflege .....   | 1 195     | 578      | 1 165    | 569      | 30        | 9        |
| Forstwissenschaft, Holzwirtschaft .....                                 | 579       | 75       | 562      | 73       | 17        | 2        |
| Ernährungs- und Haushaltswissenschaften .....                           | 1 405     | 1 222    | 1 349    | 1 179    | 56        | 43       |
| Ingenieurwissenschaften .....   | 62 983    | 7 684    | 58 518   | 7 116    | 4 465     | 568      |
| Ingenieurwissenschaften allgemein .....                                 | 8         | 0        | 8        | 0        | 0         | 0        |
| Bergbau, Hüttenwesen .....  | 398       | 49       | 324      | 39       | 74        | 10       |
| Maschinenbau/Verfahrenstechnik .....                                    | 29 306    | 2 819    | 27 527   | 2 639    | 1 779     | 180      |
| Elektrotechnik .....  | 17 136    | 632      | 15 823   | 551      | 1 313     | 81       |
| Nautik, Schiffstechnik .....  | 2 364     | 105      | 2 085    | 87       | 279       | 18       |
| Architektur, Innenarchitektur .....                                     | 6 258     | 2 650    | 5 837    | 2 480    | 421       | 170      |
| Raumplanung .....   | 284       | 94       | 240      | 81       | 44        | 13       |
| Bauingenieurwesen .....   | 6 408     | 1 123    | 5 887    | 1 031    | 521       | 92       |
| Vermessungswesen .....  | 821       | 212      | 787      | 208      | 34        | 4        |
| Kunst, Kunstwissenschaft .....  | 8 937     | 5 458    | 7 826    | 4 808    | 1 111     | 650      |
| Kunst, Kunstwissenschaft allgemein .....                                | 2 211     | 1 715    | 2 047    | 1 594    | 164       | 121      |
| Bildende Kunst .....  | 608       | 375      | 494      | 318      | 114       | 57       |
| Gestaltung .....  | 2 260     | 1 290    | 2 105    | 1 210    | 155       | 80       |
| Darstellende Kunst, Film und Fernsehen,<br>Theaterwissenschaften .....  | 611       | 363      | 503      | 287      | 108       | 76       |
| Musik .....   | 3 247     | 1 715    | 2 677    | 1 399    | 570       | 316      |
| Sonstige Fächer/ohne Angabe .....                                       | 211       | 127      | 60       | 42       | 151       | 85       |
| Insgesamt ...   | 256 689   | 101 506  | 234 433  | 91 900   | 22 256    | 9 606    |

\*) Studienjahr 1990 = Wintersemester 1989/90 und Sommersemester 1990. - Früheres Bundesgebiet.

## 7 HOCHSCHULEN

7.6 Studenten und Studienanfänger  
7.6.3 Im Wintersemester 1991/92 \*)

| Fächergruppe/<br>Wissenschaftszweig | Insgesamt |          | Und zwar  |          |           |          |
|-------------------------------------|-----------|----------|-----------|----------|-----------|----------|
|                                     |           |          | Deutsche  |          | Ausländer |          |
|                                     | insgesamt | weiblich | insgesamt | weiblich | insgesamt | weiblich |

Früheres Bundesgebiet nach Fachgruppen  
Studenten

|   |           |         |           |         |         |        |
|---|-----------|---------|-----------|---------|---------|--------|
| Sprach- und Kulturwissenschaften .....                    | 322 824   | 204 123 | 297 555   | 188 683 | 25 269  | 15 440 |
| Sport .....   | 19 718    | 8 740   | 18 825    | 8 500   | 893     | 240    |
| Rechts-, Wirtschafts- und Sozial-<br>wissenschaften ..... | 474 008   | 186 574 | 449 972   | 177 335 | 24 036  | 9 239  |
| Mathematik, Naturwissenschaften .....                     | 271 368   | 87 024  | 255 091   | 82 308  | 16 277  | 4 716  |
| Humanmedizin .....  | 97 035    | 42 157  | 90 821    | 39 670  | 6 214   | 2 487  |
| Veterinärmedizin .....                                    | 7 031     | 4 679   | 6 613     | 4 457   | 418     | 222    |
| Agrar-, Forst- u. Ernährungswissenschaften                | 35 640    | 17 084  | 33 624    | 16 412  | 2 016   | 672    |
| Ingenieurwissenschaften .....                             | 348 409   | 44 826  | 321 109   | 41 663  | 27 300  | 3 163  |
| Kunst, Kunstwissenschaft .....                            | 70 659    | 41 913  | 65 247    | 38 662  | 5 412   | 3 251  |
| Sonstige Fächer/ohne Angabe .....                         | 323       | 169     | 103       | 49      | 220     | 120    |
| Insgesamt ...   | 1 647 015 | 637 289 | 1 538 960 | 597 739 | 108 055 | 39 550 |

## Studienanfänger

|   |         |        |         |        |        |       |
|---|---------|--------|---------|--------|--------|-------|
| Sprach- und Kulturwissenschaften .....                    | 39 617  | 28 055 | 33 902  | 24 238 | 5 715  | 3 817 |
| Sport .....   | 1 993   | 1 012  | 1 903   | 986    | 90     | 26    |
| Rechts-, Wirtschafts- und Sozial-<br>wissenschaften ..... | 74 834  | 33 102 | 69 848  | 30 766 | 4 986  | 2 336 |
| Mathematik, Naturwissenschaften .....                     | 36 897  | 12 937 | 34 094  | 12 001 | 2 803  | 936   |
| Humanmedizin .....  | 5 898   | 2 921  | 5 425   | 2 712  | 473    | 209   |
| Veterinärmedizin .....                                    | 814     | 608    | 768     | 588    | 46     | 20    |
| Agrar-, Forst- u. Ernährungswissenschaften                | 5 235   | 2 483  | 4 877   | 2 364  | 358    | 119   |
| Ingenieurwissenschaften .....                             | 53 753  | 7 181  | 49 403  | 6 565  | 4 350  | 616   |
| Kunst, Kunstwissenschaft .....                            | 6 522   | 3 978  | 5 571   | 3 422  | 951    | 556   |
| Sonstige Fächer/ohne Angabe .....                         | 142     | 81     | 2       | 1      | 140    | 80    |
| Insgesamt ...   | 225 705 | 92 358 | 205 793 | 83 643 | 19 912 | 8 715 |

Neue Bundesländer nach Wissenschaftszweigen  
Studenten

|   |         |        |         |        |       |       |
|---|---------|--------|---------|--------|-------|-------|
| Mathematik, Naturwissenschaften .....   | 16 447  | 8 438  | 16 030  | 8 309  | 417   | 129   |
| Technische Wissenschaften .....   | 45 878  | 9 361  | 44 075  | 9 134  | 1 803 | 227   |
| Medizin .....   | 14 457  | 7 408  | 13 651  | 7 165  | 806   | 243   |
| Agrarwissenschaften .....   | 5 068   | 2 154  | 4 699   | 2 064  | 369   | 90    |
| Wirtschaftswissenschaften .....   | 16 146  | 9 300  | 15 701  | 9 155  | 445   | 145   |
| Philosophisch-historische Wissenschaft-<br>ten, Staats- und Rechtswissenschaft .... | 10 915  | 5 323  | 10 580  | 5 223  | 335   | 100   |
| Kultur-, Kunst- und Sportwissenschaften ...   | 6 189   | 3 157  | 6 114   | 3 124  | 75    | 33    |
| Literatur- und Sprachwissenschaften .....   | 11 390  | 8 850  | 10 904  | 8 534  | 486   | 316   |
| Kunst .....   | 4 584   | 2 144  | 4 392   | 2 053  | 192   | 91    |
| Diplom-Lehrer für Primarstufe .....   | 3 940   | 3 460  | 3 940   | 3 460  | -     | -     |
| Pädagogische Fachrichtungen 1) .....  | 710     | 471    | 705     | 468    | 5     | 3     |
| Insgesamt ...   | 135 724 | 60 066 | 130 791 | 58 689 | 4 933 | 1 377 |

## Studienanfänger

|   |        |        |        |        |       |     |
|---|--------|--------|--------|--------|-------|-----|
| Mathematik, Naturwissenschaften .....   | 4 031  | 2 040  | 3 933  | 2 015  | 98    | 25  |
| Technische Wissenschaften .....   | 10 143 | 1 372  | 9 790  | 1 329  | 353   | 43  |
| Medizin .....   | 2 995  | 1 529  | 2 844  | 1 483  | 151   | 46  |
| Agrarwissenschaften .....   | 949    | 416    | 884    | 403    | 65    | 13  |
| Wirtschaftswissenschaften .....   | 5 706  | 2 511  | 5 602  | 2 480  | 104   | 31  |
| Philosophisch-historische Wissenschaft-<br>ten, Staats- und Rechtswissenschaft .... | 4 690  | 2 364  | 4 608  | 2 331  | 82    | 33  |
| Kultur-, Kunst- und Sportwissenschaften ...   | 1 487  | 777    | 1 468  | 769    | 19    | 8   |
| Literatur- und Sprachwissenschaften .....   | 2 941  | 2 191  | 2 815  | 2 117  | 126   | 74  |
| Kunst .....   | 1 304  | 636    | 1 220  | 590    | 84    | 46  |
| Diplom-Lehrer für Primarstufe .....   | 2 082  | 1 786  | 2 082  | 1 786  | -     | -   |
| Pädagogische Fachrichtungen 1) .....  | 404    | 303    | 400    | 301    | 4     | 2   |
| Insgesamt ...   | 36 732 | 15 925 | 35 646 | 15 604 | 1 086 | 321 |

\*) Vorläufiges Ergebnis.

1) Soweit nicht in den vorstehenden Wissenschaftszweigen enthalten.

## 7 HOCHSCHULEN

7.7 Studenten im Wintersemester 1990/91 nach Fachgruppen, Studienbereichen und Fachsemestern \*)  
7.7.1 Insgesamt

| Fachgruppe<br>Studienbereich  | Insgesamt    | Und zwar     |              |              |              |               |                |                    |
|---|--------------|--------------|--------------|--------------|--------------|---------------|----------------|--------------------|
|   |              | 1. und<br>2. | 3. und<br>4. | 5. und<br>6. | 7. und<br>8. | 9. und<br>10. | 11. und<br>12. | 13. und<br>höheren |
| Sprach- und Kulturwissenschaften .....                                  | 302 735      | 75 805       | 49 732       | 38 654       | 30 834       | 25 442        | 21 686         | 60 582             |
| Sprach und Kulturwissenschaften allgemein .....                         | 726          | 261          | 166          | 121          | 89           | 74            | 2              | 13                 |
| Ev. Theologie, - Religionslehre .....                                   | 14 014       | 2 342        | 1 819        | 1 711        | 1 548        | 1 374         | 1 389          | 3 831              |
| Kath. Theologie, - Religionslehre .....                                 | 9 997        | 2 186        | 1 623        | 1 411        | 1 236        | 1 019         | 711            | 1 811              |
| Philosophie .....   | 19 388       | 5 577        | 3 507        | 2 297        | 1 728        | 1 405         | 1 066          | 3 808              |
| Geschichte .....  | 29 309       | 6 906        | 4 495        | 3 433        | 2 923        | 2 447         | 2 163          | 6 942              |
| Bibliothekswesen, Dokumentation, Publizistik ...                        | 10 085       | 2 048        | 1 976        | 1 745        | 1 154        | 882           | 636            | 1 644              |
| Allgemeine und vergleichende Literatur-<br>und Sprachwissenschaft ..... | 10 025       | 3 257        | 1 642        | 1 197        | 970          | 797           | 716            | 1 446              |
| Altphilologie (klassische Philologie),<br>Neugriechisch .....           | 3 262        | 800          | 449          | 369          | 294          | 259           | 232            | 859                |
| Germanistik (Deutsch, germanische<br>Sprachen ohne Anglistik) .....     | 67 145       | 18 657       | 10 965       | 8 369        | 6 483        | 5 100         | 4 308          | 13 263             |
| Anglistik, Amerikanistik .....  | 27 766       | 8 506        | 5 029        | 3 448        | 2 559        | 2 020         | 1 656          | 4 548              |
| Romanistik .....  | 21 251       | 5 839        | 3 760        | 2 561        | 2 034        | 1 735         | 1 514          | 3 808              |
| Slawistik, Baltistik, Finno-Ugristik .....                              | 4 813        | 1 090        | 944          | 730          | 477          | 387           | 331            | 854                |
| Außereuropäische Sprach- und Kultur-<br>wissenschaften .....            | 13 359       | 3 101        | 2 113        | 1 653        | 1 443        | 1 244         | 1 010          | 2 795              |
| Psychologie .....   | 24 586       | 3 647        | 3 419        | 3 165        | 2 886        | 2 767         | 2 517          | 6 185              |
| Erziehungswissenschaften .....  | 47 009       | 11 588       | 7 825        | 6 444        | 5 010        | 3 932         | 3 435          | 8 775              |
| Sport .....   | 18 171       | 3 864        | 2 994        | 2 440        | 2 082        | 1 655         | 1 288          | 3 848              |
| Rechts-, Wirtschafts- und Sozial-<br>wissenschaften .....               | 448 597      | 112 919      | 84 053       | 77 585       | 55 524       | 38 838        | 27 181         | 52 497             |
| Wirtschafts- und Gesellschaftslehre<br>allgemein .....                  | 2 733        | 1 181        | 604          | 395          | 270          | 145           | 62             | 76                 |
| Politik- und Sozialwissenschaften .....                                 | 45 039       | 12 241       | 7 887        | 5 542        | 4 171        | 3 402         | 2 873          | 8 943              |
| Sozialwesen .....   | 41 083       | 11 616       | 9 103        | 8 148        | 6 386        | 3 134         | 1 226          | 1 470              |
| Rechtswissenschaft .....  | 85 007       | 17 594       | 13 367       | 11 603       | 9 137        | 8 032         | 7 033          | 18 241             |
| Verwaltungswissenschaft .....   | 34 441       | 12 576       | 10 765       | 8 700        | 1 950        | 249           | 109            | 92                 |
| Wirtschaftswissenschaften .....   | 220 001      | 52 507       | 38 226       | 39 721       | 31 054       | 22 050        | 14 731         | 21 712             |
| Wirtschaftsingenieurwesen .....   | 20 273       | 5 204        | 4 101        | 3 476        | 2 556        | 1 826         | 1 147          | 1 963              |
| Mathematik, Naturwissenschaften .....                                   | 262 496      | 60 209       | 43 499       | 36 855       | 29 885       | 24 047        | 19 989         | 48 012             |
| Mathematik, Naturwissenschaften allgemein .....                         | 2 631        | 1 134        | 610          | 432          | 282          | 108           | 50             | 65                 |
| Mathematik .....  | 36 176       | 11 127       | 6 422        | 4 718        | 3 364        | 2 556         | 2 082          | 5 907              |
| Informatik .....  | 54 776       | 13 178       | 10 413       | 8 927        | 6 798        | 5 058         | 3 867          | 6 535              |
| Physik, Astronomie .....  | 38 360       | 7 983        | 5 908        | 5 101        | 4 342        | 3 726         | 3 425          | 7 875              |
| Chemie .....  | 43 630       | 9 398        | 6 902        | 5 984        | 4 804        | 3 955         | 3 242          | 9 345              |
| Pharmazie .....   | 11 657       | 2 080        | 1 987        | 1 962        | 2 037        | 1 558         | 779            | 1 254              |
| Biologie .....  | 42 748       | 7 298        | 6 181        | 5 814        | 5 105        | 4 535         | 4 059          | 9 756              |
| Geowissenschaften (ohne Geographie) .....                               | 12 829       | 2 030        | 1 657        | 1 416        | 1 177        | 1 044         | 1 075          | 3 630              |
| Geographie .....  | 19 639       | 5 181        | 3 419        | 2 501        | 1 976        | 1 507         | 1 410          | 3 645              |
| Humanmedizin .....  | 98 036       | 12 260       | 13 559       | 13 258       | 13 105       | 13 356        | 12 571         | 19 927             |
| Humanmedizin (ohne Zahnmedizin) .....                                   | 84 700       | 10 345       | 11 602       | 11 239       | 11 151       | 11 497        | 10 849         | 18 017             |
| Zahnmedizin .....   | 13 336       | 1 915        | 1 957        | 2 019        | 1 954        | 1 859         | 1 722          | 1 910              |
| Veterinärmedizin .....  | 6 952        | 1 105        | 992          | 924          | 902          | 862           | 845            | 1 322              |
| Agrar-, Forst- und Ernährungswissenschaften .....                       | 36 739       | 7 551        | 6 455        | 6 198        | 5 337        | 4 310         | 3 063          | 3 825              |
| Agrarwissenschaften .....   | 16 770       | 3 413        | 2 950        | 2 695        | 2 325        | 1 998         | 1 425          | 1 972              |
| Gartenbau, Landespflanze .....  | 8 231        | 1 542        | 1 384        | 1 431        | 1 305        | 989           | 673            | 905                |
| Forstwissenschaft, Holzwirtschaft .....                                 | 3 398        | 902          | 675          | 657          | 417          | 273           | 285            | 189                |
| Ernährungs- und Haushaltswissenschaften .....                           | 8 332        | 1 694        | 1 444        | 1 415        | 1 290        | 1 050         | 680            | 759                |
| Ingenieurwissenschaften .....   | 335 285      | 73 914       | 63 691       | 54 284       | 46 116       | 33 276        | 22 209         | 41 795             |
| Ingenieurwissenschaften allgemein .....                                 | 536          | 181          | 84           | 113          | 56           | 23            | 11             | 68                 |
| Bergbau, Huttenwesen .....  | 3 798        | 531          | 462          | 436          | 404          | 428           | 366            | 1 171              |
| Maschinenbau/Verfahrenstechnik .....                                    | 147 508      | 33 170       | 29 180       | 24 851       | 21 164       | 14 673        | 8 985          | 15 485             |
| Elektrotechnik .....  | 95 727       | 20 737       | 19 005       | 16 179       | 13 571       | 9 501         | 6 217          | 10 517             |
| Nautik, Schiffstechnik .....  | 1 627        | 380          | 334          | 306          | 259          | 121           | 85             | 142                |
| Architektur, Innenarchitektur .....                                     | 44 811       | 7 924        | 7 100        | 6 632        | 6 030        | 5 056         | 3 886          | 8 183              |
| Raumplanung .....   | 3 217        | 504          | 498          | 507          | 404          | 349           | 304            | 651                |
| Bauingenieurwesen .....   | 33 624       | 9 470        | 6 231        | 4 524        | 3 577        | 2 679         | 2 044          | 5 099              |
| Vermessungswesen .....  | 4 437        | 1 017        | 797          | 736          | 651          | 446           | 311            | 479                |
| Kunst, Kunstwissenschaft .....  | 69 352       | 13 913       | 12 161       | 10 262       | 9 211        | 7 273         | 5 139          | 11 393             |
| Kunst, Kunstwissenschaft allgemein .....                                | 18 868       | 3 534        | 2 679        | 2 410        | 1 926        | 1 698         | 1 516          | 5 105              |
| Bildende Kunst .....  | 5 207        | 947          | 864          | 770          | 779          | 718           | 499            | 630                |
| Gestaltung .....  | 17 481       | 3 220        | 3 025        | 2 787        | 2 894        | 2 160         | 1 292          | 2 103              |
| Darstellende Kunst, Film und Fernsehen,<br>Theaterwissenschaften .....  | 4 728        | 939          | 1 211        | 570          | 488          | 344           | 291            | 885                |
| Musik .....   | 23 068       | 5 273        | 4 382        | 3 725        | 3 124        | 2 353         | 1 541          | 2 670              |
| Sonstige Fächer/ohne Angabe .....                                       | 643 a)       | 157          | 21           | 7            | 1            | 3             | 12             | 28                 |
| Insgesamt .....   | 1 579 006 a) | 361 697      | 277 157      | 240 467      | 192 997      | 149 062       | 113 983        | 243 229            |

\*) Früheres Bundesgebiet.

a) Einschl. 414 Studenten, für die keine Aufgliederung nach Fachsemestern vorlag.

## 7 HOCHSCHULEN

7.7 Studenten im Wintersemester 1990/91 nach Fachgruppen, Studienbereichen und Fachsemestern \*)  
7.7.2 Weiblich

| Fachgruppe<br>Studienbereich  | Insgesamt  | Und zwar     |              |              |              |               |                |                    |
|---|------------|--------------|--------------|--------------|--------------|---------------|----------------|--------------------|
|   |            | 1. und<br>2. | 3. und<br>4. | 5. und<br>6. | 7. und<br>8. | 9. und<br>10. | 11. und<br>12. | 13. und<br>höheren |
| Sprach- und Kulturwissenschaften .....                                  | 189 005    | 48 813       | 32 495       | 25 272       | 19 037       | 16 327        | 13 558         | 33 503             |
| Sprach und Kulturwissenschaften allgemein .....                         | 515        | 193          | 116          | 89           | 63           | 43            | 2              | 9                  |
| Ev. Theologie, - Religionslehre .....                                   | 6 615      | 1 305        | 962          | 806          | 762          | 599           | 619            | 1 482              |
| Kath. Theologie, - Religionslehre .....                                 | 4 240      | 1 070        | 767          | 654          | 541          | 335           | 207            | 666                |
| Philosophie .....   | 7 378      | 2 336        | 1 438        | 910          | 659          | 537           | 378            | 1 120              |
| Geschichte .....  | 12 961     | 3 065        | 2 005        | 1 495        | 1 305        | 1 112         | 962            | 3 017              |
| Bibliothekswesen, Dokumentation, Publizistik .....                      | 5 610      | 1 257        | 1 245        | 1 082        | 652          | 434           | 307            | 633                |
| Allgemeine und vergleichende Literatur-<br>und Sprachwissenschaft ..... | 6 964      | 2 242        | 1 158        | 833          | 710          | 594           | 527            | 900                |
| Altphilologie (klassische Philologie),<br>Neugriechisch .....           | 1 681      | 403          | 232          | 213          | 151          | 151           | 116            | 415                |
| Germanistik (Deutsch, germanische<br>Sprachen ohne Anglistik) .....     | 46 746     | 13 161       | 7 972        | 6 161        | 4 680        | 3 682         | 3 018          | 8 072              |
| Anglistik, Amerikanistik .....  | 20 082     | 5 959        | 3 720        | 2 592        | 1 945        | 1 526         | 1 249          | 3 091              |
| Romanistik .....  | 16 731     | 4 464        | 2 982        | 2 094        | 1 626        | 1 458         | 1 220          | 2 887              |
| Slawistik, Baltistik, Finno-Ugristik .....                              | 3 552      | 783          | 688          | 518          | 367          | 308           | 245            | 643                |
| Außereuropäische Sprach- und Kultur-<br>wissenschaften .....            | 8 376      | 1 885        | 1 320        | 1 083        | 973          | 842           | 648            | 1 625              |
| Psychologie .....   | 15 798     | 2 456        | 2 318        | 2 085        | 1 918        | 1 805         | 1 680          | 3 536              |
| Erziehungswissenschaften .....  | 32 556     | 8 234        | 5 572        | 4 577        | 3 485        | 2 901         | 2 380          | 5 407              |
| Sport .....   | 7 966      | 1 758        | 1 385        | 1 146        | 935          | 751           | 566            | 1 425              |
| Rechts-, Wirtschafts- und Sozial-<br>wissenschaften .....               | 177 010    | 46 755       | 34 254       | 31 817       | 22 918       | 15 040        | 9 746          | 16 480             |
| Wirtschafts- und Gesellschaftslehre<br>allgemein .....                  | 2 362      | 1 016        | 528          | 345          | 239          | 129           | 52             | 53                 |
| Politik- und Sozialwissenschaften .....                                 | 19 792     | 5 730        | 3 693        | 2 489        | 1 069        | 1 500         | 1 226          | 3 285              |
| Sozialwesen .....   | 28 853     | 8 166        | 6 443        | 5 754        | 4 655        | 2 205         | 771            | 859                |
| Rechtswissenschaft .....  | 35 563     | 7 514        | 5 749        | 5 189        | 3 966        | 3 460         | 2 971          | 6 714              |
| Verwaltungswissenschaft .....   | 15 365     | 5 677        | 4 757        | 3 846        | 909          | 98            | 55             | 23                 |
| Wirtschaftswissenschaften .....   | 72 785     | 18 002       | 12 558       | 13 766       | 11 003       | 7 457         | 4 589          | 5 410              |
| Wirtschaftsingenieurwesen .....   | 2 290      | 650          | 526          | 428          | 277          | 191           | 82             | 136                |
| Mathematik, Naturwissenschaften .....                                   | 83 378     | 20 735       | 14 425       | 11 965       | 9 797        | 7 643         | 5 815          | 12 998             |
| Mathematik, Naturwissenschaften allgemein .....                         | 2 348      | 990          | 523          | 393          | 252          | 97            | 47             | 66                 |
| Mathematik .....  | 13 252     | 4 631        | 2 615        | 1 773        | 1 223        | 845           | 619            | 1 546              |
| Informatik .....  | 7 730      | 1 874        | 1 402        | 1 273        | 994          | 756           | 517            | 834                |
| Physik, Astronomie .....  | 3 074      | 970          | 695          | 509          | 442          | 345           | 297            | 616                |
| Chemie .....  | 12 984     | 3 291        | 2 223        | 1 830        | 1 408        | 1 146         | 810            | 2 276              |
| Pharmazie .....   | 8 028      | 1 503        | 1 427        | 1 442        | 1 454        | 1 098         | 493            | 611                |
| Biologie .....  | 22 813     | 4 085        | 3 392        | 3 201        | 2 778        | 2 445         | 2 160          | 4 752              |
| Geowissenschaften (ohne Geographie) .....                               | 3 474      | 946          | 503          | 406          | 323          | 234           | 257            | 805                |
| Geographie .....  | 8 875      | 2 445        | 1 565        | 1 138        | 923          | 677           | 615            | 1 512              |
| Humanmedizin .....  | 42 186     | 5 183        | 6 033        | 5 742        | 5 635        | 5 600         | 5 385          | 8 608              |
| Humanmedizin (ohne Zahnmedizin) .....                                   | 37 488     | 4 411        | 5 258        | 5 002        | 4 965        | 4 997         | 4 812          | 8 043              |
| Zahnmedizin .....   | 4 698      | 772          | 775          | 740          | 670          | 603           | 573            | 565                |
| Veterinärmedizin .....  | 4 463      | 790          | 634          | 620          | 566          | 532           | 492            | 829                |
| Agrar-, Forst- und Ernährungswissenschaften .....                       | 17 237     | 3 494        | 2 976        | 2 822        | 2 569        | 2 236         | 1 499          | 1 641              |
| Agrarwissenschaften .....   | 5 615      | 1 118        | 992          | 871          | 789          | 733           | 509            | 603                |
| Gartenbau, Landespflege .....   | 4 024      | 812          | 655          | 668          | 614          | 542           | 345            | 388                |
| Forstwissenschaft, Holzwirtschaft .....                                 | 471        | 129          | 92           | 82           | 48           | 42            | 47             | 31                 |
| Ernährungs- und Haushaltswissenschaften .....                           | 7 127      | 1 435        | 1 237        | 1 201        | 1 118        | 919           | 598            | 619                |
| Ingenieurwissenschaften .....   | 41 822     | 9 585        | 7 957        | 6 723        | 5 645        | 4 207         | 2 802          | 4 903              |
| Ingenieurwissenschaften allgemein .....                                 | 167        | 50           | 27           | 45           | 14           | 8             | 3              | 20                 |
| Bergbau, Huttenwesen .....  | 260        | 47           | 42           | 38           | 26           | 29            | 17             | 61                 |
| Maschinenbau/Verfahrenstechnik .....                                    | 13 297     | 3 324        | 2 839        | 2 276        | 1 898        | 1 338         | 690            | 932                |
| Elektrotechnik .....  | 3 325      | 841          | 697          | 565          | 481          | 314           | 171            | 256                |
| Nautik, Schiffstechnik .....  | 55         | 10           | 15           | 13           | 11           | 5             | 1              | -                  |
| Architektur, Innenarchitektur .....                                     | 17 835     | 3 172        | 2 963        | 2 811        | 2 522        | 2 014         | 1 515          | 2 838              |
| Raumplanung .....   | 1 023      | 175          | 168          | 161          | 112          | 109           | 111            | 187                |
| Bauingenieurwesen .....   | 4 856      | 1 704        | 1 009        | 652          | 446          | 283           | 229            | 533                |
| Vermessungswesen .....  | 1 004      | 262          | 197          | 162          | 135          | 107           | 65             | 76                 |
| Kunst, Kunstwissenschaft .....  | 41 072     | 8 360        | 7 271        | 6 083        | 5 516        | 4 363         | 3 027          | 6 452              |
| Kunst, Kunstwissenschaft allgemein .....                                | 13 917     | 2 655        | 1 994        | 1 792        | 1 456        | 1 273         | 1 119          | 3 628              |
| Bildende Kunst .....  | 2 776      | 479          | 527          | 425          | 408          | 398           | 252            | 287                |
| Gestaltung .....  | 9 733      | 1 909        | 1 748        | 1 564        | 1 669        | 1 227         | 684            | 932                |
| Darstellende Kunst, Film und Fernsehen,<br>Theaterwissenschaften .....  | 2 768      | 546          | 680          | 320          | 305          | 200           | 204            | 513                |
| Musik .....   | 11 878     | 2 771        | 2 322        | 1 982        | 1 678        | 1 265         | 768            | 1 092              |
| Sonstige Fächer/ohne Angabe .....                                       | 392 a)     | 76           | 11           | 3            | -            | 1             | 4              | 11                 |
| Insgesamt ...   | 605 331 a) | 145 549      | 107 441      | 92 193       | 73 418       | 56 700        | 42 894         | 86 850             |

\*) Früheres Bundesgebiet.

a) Einschl. 286 Studentinnen, für die keine Aufgliederung nach Fachsemestern vorlag.

Zusammenfassende Übersichten

7.8 Deutsche Studenten im Wintersemester 1990/91 in den 20 am stärksten besetzten Studienfächern\*)

| Studienfach <sup>1)</sup>  | Insgesamt      |           |      | Darunter Studienanfänger |         |      |                    |         |      |
|--|----------------|-----------|------|--------------------------|---------|------|--------------------|---------|------|
|  | Rang-<br>folge | Anzahl    | %    | im 1. Hochschulsemester  |         |      | im 1. Fachsemester |         |      |
|  |                |           |      | Rang-<br>folge           | Anzahl  | %    | Rang-<br>folge     | Anzahl  | %    |
| Männlich   |                |           |      |                          |         |      |                    |         |      |
| Betriebswirtschaftslehre .....                                   | 1              | 78 382    | 8,6  | 3                        | 11 936  | 9,2  | 2                  | 14 187  | 8,6  |
| Maschinenbau/-wesen .....  | 2              | 75 062    | 8,3  | 1                        | 13 715  | 10,5 | 1                  | 14 753  | 9,0  |
| Elektrotechnik/Elektronik .....                                  | 3              | 70 238    | 7,7  | 2                        | 12 254  | 9,4  | 3                  | 13 538  | 8,2  |
| Rechtswissenschaft .....   | 4              | 47 011    | 5,2  | 6                        | 6 005   | 4,6  | 6                  | 7 322   | 4,5  |
| Medizin (Allgemein-Medizin) .....                                | 5              | 43 984    | 4,8  | 11                       | 2 775   | 2,1  | 12                 | 3 227   | 2,0  |
| Wirtschaftswissenschaften .....                                  | 6              | 43 020    | 4,7  | 4                        | 7 075   | 5,4  | 4                  | 9 415   | 5,7  |
| Informatik .....   | 7              | 38 449    | 4,2  | 5                        | 6 270   | 4,8  | 5                  | 8 145   | 5,0  |
| Physik .....   | 8              | 32 710    | 3,6  | 8                        | 4 798   | 3,7  | 8                  | 5 800   | 3,5  |
| Chemie .....   | 9              | 27 227    | 3,0  | 9                        | 3 957   | 3,0  | 10                 | 4 594   | 2,8  |
| Bauingenieurwesen/Ingenieurbau .....                             | 10             | 25 774    | 2,8  | 7                        | 5 596   | 4,3  | 7                  | 6 441   | 3,9  |
| Architektur .....  | 11             | 23 303    | 2,6  | 12                       | 2 725   | 2,1  | 11                 | 3 627   | 2,2  |
| Mathematik .....   | 12             | 19 900    | 2,2  | 10                       | 3 537   | 2,7  | 9                  | 4 834   | 2,9  |
| Biologie .....   | 13             | 18 187    | 2,0  | 13                       | 1 998   | 1,5  | 15                 | 2 540   | 1,5  |
| Wirtschaftsingenieurwesen .....                                  | 14             | 16 805    | 1,8  | 16                       | 1 767   | 1,4  | 13                 | 3 069   | 1,9  |
| Germanistik/Deutsch .....  | 15             | 16 123    | 1,8  | 15                       | 1 883   | 1,4  | 14                 | 2 759   | 1,7  |
| Volkswirtschaftslehre .....                                      | 16             | 13 541    | 1,5  | 17                       | 1 653   | 1,3  | 17                 | 2 051   | 1,2  |
| Geschichte .....   | 17             | 11 416    | 1,3  | 21                       | 1 227   | 0,9  | 19                 | 1 857   | 1,1  |
| Philosophie .....  | 18             | 10 552    | 1,2  | 37                       | 696     | 0,5  | 20                 | 1 834   | 1,1  |
| Politikwissenschaft/Politologie .....                            | 19             | 10 518    | 1,2  | 27                       | 998     | 0,8  | 21                 | 1 739   | 1,1  |
| Erziehungswissenschaft (Pädagogik) .....                         | 20             | 9 961     | 1,1  | 34                       | 807     | 0,6  | 23                 | 1 674   | 1,0  |
| Zusammen ...   | x              | 632 163   | 69,5 | x                        | 91 672  | 70,4 | x                  | 113 406 | 69,0 |
| Nachrichtlich:<br>Männliche Studenten insgesamt ...              | x              | 909 694   | 100  | x                        | 130 131 | 100  | x                  | 164 260 | 100  |
| Weiblich   |                |           |      |                          |         |      |                    |         |      |
| Germanistik/Deutsch .....  | 1              | 38 609    | 6,8  | 2                        | 6 114   | 7,3  | 1                  | 7 777   | 7,2  |
| Betriebswirtschaftslehre .....                                   | 2              | 38 242    | 6,7  | 1                        | 6 292   | 7,5  | 2                  | 7 402   | 6,8  |
| Medizin (Allgemein-Medizin) .....                                | 3              | 35 396    | 6,2  | 12                       | 2 028   | 2,4  | 12                 | 2 386   | 2,2  |
| Rechtswissenschaft .....   | 4              | 32 885    | 5,8  | 3                        | 4 704   | 5,6  | 3                  | 5 456   | 5,0  |
| Biologie .....   | 5              | 21 122    | 3,7  | 7                        | 2 722   | 3,3  | 8                  | 3 333   | 3,1  |
| Wirtschaftswissenschaften .....                                  | 6              | 20 239    | 3,6  | 4                        | 3 800   | 4,6  | 4                  | 4 857   | 4,5  |
| Erziehungswissenschaft (Pädagogik) .....                         | 7              | 20 074    | 3,5  | 9                        | 2 164   | 2,6  | 6                  | 3 798   | 3,5  |
| Anglistik/Englisch .....   | 8              | 17 077    | 3,0  | 5                        | 3 101   | 3,7  | 5                  | 4 076   | 3,8  |
| Psychologie .....  | 9              | 14 901    | 2,6  | 16                       | 1 302   | 1,6  | 15                 | 2 018   | 1,9  |
| Architektur .....  | 10             | 14 102    | 2,5  | 14                       | 1 653   | 2,0  | 14                 | 2 125   | 2,0  |
| Mathematik .....   | 11             | 11 853    | 2,1  | 6                        | 2 998   | 3,6  | 7                  | 3 708   | 3,4  |
| Sozialwesen .....  | 12             | 11 379    | 2,0  | 8                        | 2 681   | 3,2  | 9                  | 3 090   | 2,8  |
| Chemie .....   | 13             | 10 643    | 1,9  | 11                       | 2 076   | 2,5  | 11                 | 2 402   | 2,2  |
| Sozialpädagogik .....  | 14             | 9 510     | 1,7  | 13                       | 1 895   | 2,3  | 13                 | 2 157   | 2,0  |
| Kunstgeschichte, Kunstwissenschaft .....                         | 15             | 9 211     | 1,6  | 27                       | 792     | 0,9  | 25                 | 1 149   | 1,1  |
| Geographie/Erdkunde .....  | 16             | 8 322     | 1,5  | 15                       | 1 390   | 1,7  | 16                 | 1 839   | 1,7  |
| Geschichte .....   | 17             | 8 265     | 1,5  | 22                       | 905     | 1,1  | 21                 | 1 377   | 1,3  |
| Sport, Sportwissenschaft .....                                   | 18             | 7 741     | 1,4  | 19                       | 1 069   | 1,3  | 22                 | 1 368   | 1,3  |
| Pharmazie .....  | 19             | 7 623     | 1,3  | 32                       | 684     | 0,8  | 37                 | 770     | 0,7  |
| Romanistik (Roman. Philologie, Einzel-<br>sprachen a.n.g.) ..... | 20             | 7 233     | 1,3  | 20                       | 930     | 1,1  | 18                 | 1 443   | 1,3  |
| Zusammen ...   | x              | 344 427   | 60,5 | x                        | 49 300  | 59,1 | x                  | 62 531  | 57,6 |
| Nachrichtlich:<br>Weibliche Studenten insgesamt ...              | x              | 569 545   | 100  | x                        | 83 421  | 100  | x                  | 108 472 | 100  |
| Insgesamt  |                |           |      |                          |         |      |                    |         |      |
| Betriebswirtschaftslehre .....                                   | 1              | 116 624   | 7,9  | 1                        | 18 228  | 8,5  | 1                  | 21 589  | 7,9  |
| Rechtswissenschaft .....   | 2              | 79 896    | 5,4  | 5                        | 10 709  | 5,0  | 5                  | 12 778  | 4,7  |
| Medizin (Allgemein-Medizin) .....                                | 3              | 79 380    | 5,4  | 12                       | 4 803   | 2,2  | 15                 | 5 613   | 2,1  |
| Maschinenbau/-wesen .....  | 4              | 77 845    | 5,3  | 2                        | 14 303  | 6,7  | 2                  | 15 410  | 5,7  |
| Elektrotechnik/Elektronik .....                                  | 5              | 72 666    | 4,9  | 3                        | 12 726  | 6,0  | 4                  | 14 091  | 5,2  |
| Wirtschaftswissenschaften .....                                  | 6              | 63 259    | 4,3  | 4                        | 10 875  | 5,1  | 3                  | 14 272  | 5,2  |
| Germanistik/Deutsch .....  | 7              | 54 732    | 3,7  | 6                        | 7 997   | 3,7  | 6                  | 10 536  | 3,9  |
| Informatik .....   | 8              | 44 445    | 3,0  | 7                        | 7 150   | 3,3  | 7                  | 9 415   | 3,5  |
| Biologie .....   | 9              | 39 309    | 2,7  | 13                       | 4 720   | 2,2  | 12                 | 5 873   | 2,2  |
| Chemie .....   | 10             | 37 870    | 2,6  | 10                       | 6 033   | 2,8  | 10                 | 6 996   | 2,6  |
| Architektur .....  | 11             | 37 405    | 2,5  | 14                       | 4 378   | 2,1  | 13                 | 5 752   | 2,1  |
| Physik .....   | 12             | 36 286    | 2,5  | 11                       | 5 354   | 2,5  | 11                 | 6 557   | 2,4  |
| Mathematik .....   | 13             | 31 753    | 2,1  | 9                        | 6 535   | 3,1  | 8                  | 8 542   | 3,1  |
| Bauingenieurwesen/Ingenieurbau .....                             | 14             | 30 259    | 2,0  | 8                        | 6 841   | 3,2  | 9                  | 7 077   | 2,9  |
| Erziehungswissenschaft (Pädagogik) .....                         | 15             | 30 035    | 2,0  | 18                       | 2 971   | 1,4  | 16                 | 5 472   | 2,0  |
| Anglistik/Englisch .....   | 16             | 23 334    | 1,6  | 15                       | 4 154   | 1,9  | 14                 | 5 661   | 2,1  |
| Psychologie .....  | 17             | 23 181    | 1,6  | 26                       | 1 841   | 0,9  | 26                 | 2 917   | 1,1  |
| Geschichte .....   | 18             | 19 681    | 1,3  | 22                       | 2 132   | 1,0  | 21                 | 3 234   | 1,2  |
| Volkswirtschaftslehre .....                                      | 19             | 19 514    | 1,3  | 21                       | 2 356   | 1,1  | 25                 | 2 925   | 1,1  |
| Wirtschaftsingenieurwesen .....                                  | 20             | 18 909    | 1,3  | 24                       | 2 033   | 1,0  | 20                 | 3 504   | 1,3  |
| Zusammen ...   | x              | 936 383   | 63,3 | x                        | 136 139 | 63,8 | x                  | 169 014 | 62,0 |
| Nachrichtlich: Studenten insgesamt ...                           | x              | 1 479 239 | 100  | x                        | 213 552 | 100  | x                  | 272 732 | 100  |

\*) Früheres Bundesgebiet.

1) 1. Studienfach.

7 HOCHSCHULEN  
7.9 Deutsche Studenten im Wintersemester 1990/91 nach Geburtsjahren und Hochschularten  
sowie Studienanfänger nach Geburtsjahren \*)

| Geburtsjahr           | Studenten    |                  |                       |                         | Studien-<br>anfänger |
|-----------------------|--------------|------------------|-----------------------|-------------------------|----------------------|
|                       | Insgesamt    | Universitäten 1) | Kunst-<br>hochschulen | Fach-<br>hochschulen 2) |                      |
| Männlich              |              |                  |                       |                         |                      |
| 1972 und später ..... | 740          | 210              | 28                    | 502                     | 725                  |
| 1971 .....            | 8 741        | 6 859            | 101                   | 1 781                   | 8 144                |
| 1970 .....            | 31 709       | 25 748           | 241                   | 5 720                   | 23 941               |
| 1969 .....            | 63 815       | 49 643           | 541                   | 13 631                  | 30 766               |
| 1968 .....            | 86 910       | 62 968           | 825                   | 23 117                  | 22 530               |
| 1967 .....            | 100 969      | 69 467           | 1 025                 | 30 477                  | 15 587               |
| 1966 .....            | 105 905      | 69 928           | 1 214                 | 34 763                  | 10 255               |
| 1965 .....            | 101 031      | 66 764           | 1 293                 | 32 974                  | 5 689                |
| 1964 .....            | 89 869       | 60 568           | 1 178                 | 28 123                  | 3 453                |
| 1963 .....            | 73 549       | 51 150           | 1 022                 | 21 377                  | 2 222                |
| 1962 .....            | 56 157       | 39 981           | 762                   | 15 414                  | 1 482                |
| 1961 .....            | 44 001       | 31 948           | 611                   | 11 442                  | 1 235                |
| 1960 .....            | 32 136       | 23 717           | 443                   | 7 976                   | 948                  |
| 1959 .....            | 24 381       | 18 099           | 287                   | 5 995                   | 747                  |
| 1958 .....            | 18 432       | 13 815           | 225                   | 4 392                   | 568                  |
| 1957 .....            | 14 400       | 11 020           | 152                   | 3 228                   | 476                  |
| 1956 .....            | 10 954       | 8 523            | 103                   | 2 328                   | 292                  |
| 1955 .....            | 8 420        | 6 779            | 60                    | 1 581                   | 200                  |
| 1954 .....            | 6 836        | 5 586            | 45                    | 1 205                   | 154                  |
| 1953 .....            | 5 393        | 4 583            | 45                    | 765                     | 108                  |
| 1952 .....            | 4 269        | 3 671            | 22                    | 576                     | 89                   |
| 1951 und früher ..... | 20 952       | 19 323           | 86                    | 1 543                   | 513                  |
| Zusammen ...          | 909 694 a)   | 650 350          | 10 309                | 249 035 a)              | 130 131 b)           |
| Weiblich              |              |                  |                       |                         |                      |
| 1972 und später ..... | 617          | 236              | 72                    | 309                     | 574                  |
| 1971 .....            | 19 841       | 16 647           | 245                   | 2 949                   | 19 359               |
| 1970 .....            | 42 212       | 34 740           | 560                   | 6 912                   | 22 775               |
| 1969 .....            | 54 356       | 42 296           | 954                   | 11 106                  | 11 455               |
| 1968 .....            | 59 666       | 45 223           | 1 128                 | 13 315                  | 7 717                |
| 1967 .....            | 61 182       | 46 416           | 1 257                 | 13 509                  | 5 895                |
| 1966 .....            | 58 786       | 45 101           | 1 283                 | 12 402                  | 3 884                |
| 1965 .....            | 53 807       | 42 021           | 1 174                 | 10 612                  | 2 803                |
| 1964 .....            | 47 295       | 37 710           | 1 080                 | 8 505                   | 2 079                |
| 1963 .....            | 37 339       | 30 120           | 808                   | 6 411                   | 1 479                |
| 1962 .....            | 28 264       | 23 312           | 597                   | 4 355                   | 1 131                |
| 1961 .....            | 22 430       | 18 779           | 420                   | 3 231                   | 889                  |
| 1960 .....            | 16 495       | 13 772           | 312                   | 2 411                   | 658                  |
| 1959 .....            | 12 552       | 10 622           | 180                   | 1 750                   | 455                  |
| 1958 .....            | 9 729        | 8 270            | 135                   | 1 324                   | 371                  |
| 1957 .....            | 7 977        | 6 840            | 89                    | 1 048                   | 336                  |
| 1956 .....            | 6 238        | 5 452            | 68                    | 718                     | 244                  |
| 1955 .....            | 4 924        | 4 319            | 54                    | 551                     | 193                  |
| 1954 .....            | 4 006        | 3 474            | 59                    | 473                     | 164                  |
| 1953 .....            | 3 205        | 2 835            | 43                    | 327                     | 121                  |
| 1952 .....            | 2 697        | 2 420            | 37                    | 240                     | 97                   |
| 1951 und früher ..... | 15 645       | 14 246           | 176                   | 1 223                   | 716                  |
| Zusammen ...          | 569 545 a)   | 454 851          | 10 731                | 103 963 a)              | 83 421 b)            |
| Insgesamt             |              |                  |                       |                         |                      |
| 1972 und später ..... | 1 357        | 446              | 100                   | 811                     | 1 299                |
| 1971 .....            | 28 582       | 23 506           | 346                   | 4 730                   | 27 503               |
| 1970 .....            | 73 921       | 60 488           | 801                   | 12 632                  | 46 716               |
| 1969 .....            | 118 171      | 91 939           | 1 495                 | 24 737                  | 42 221               |
| 1968 .....            | 146 576      | 108 191          | 1 953                 | 36 432                  | 30 247               |
| 1967 .....            | 162 151      | 115 883          | 2 282                 | 43 986                  | 21 482               |
| 1966 .....            | 164 691      | 115 029          | 2 497                 | 47 165                  | 14 139               |
| 1965 .....            | 154 838      | 108 785          | 2 467                 | 43 586                  | 8 492                |
| 1964 .....            | 137 164      | 98 278           | 2 258                 | 36 628                  | 5 532                |
| 1963 .....            | 110 888      | 81 270           | 1 830                 | 27 788                  | 3 701                |
| 1962 .....            | 84 421       | 63 293           | 1 359                 | 19 769                  | 2 613                |
| 1961 .....            | 66 431       | 50 727           | 1 031                 | 14 673                  | 2 124                |
| 1960 .....            | 48 631       | 37 489           | 755                   | 10 387                  | 1 606                |
| 1959 .....            | 36 933       | 28 721           | 467                   | 7 745                   | 1 202                |
| 1958 .....            | 28 161       | 22 085           | 360                   | 5 716                   | 939                  |
| 1957 .....            | 22 377       | 17 860           | 241                   | 4 276                   | 812                  |
| 1956 .....            | 17 192       | 13 975           | 171                   | 3 046                   | 536                  |
| 1955 .....            | 13 344       | 11 098           | 114                   | 2 132                   | 393                  |
| 1954 .....            | 10 842       | 9 060            | 104                   | 1 678                   | 318                  |
| 1953 .....            | 8 598        | 7 418            | 88                    | 1 092                   | 229                  |
| 1952 .....            | 6 966        | 6 091            | 59                    | 816                     | 186                  |
| 1951 und früher ..... | 36 597       | 33 569           | 262                   | 2 766                   | 1 229                |
| Insgesamt ...         | 1 479 239 a) | 1 105 201        | 21 040                | 352 998 a)              | 213 552 b)           |

\*) Früheres Bundesgebiet.

1) Einschl. pädagogischer und theologischer Hochschulen sowie Gesamthochschulen.

2) Einschl. Verwaltungsfachhochschulen.

a) Einschl. 407 Studenten (125 männlich, 282 weiblich) ohne Altersaufgliederung.

b) Einschl. 33 Studienanfänger (7 männlich, 26 weiblich) ohne Altersaufgliederung.



## 7 HOCHSCHULEN

7.10 Deutsche Studenten und Studienanfänger nach dem Land des Hochschulortes und dem Land des ständigen Wohnsitzes \*)  
7.10.1 Studenten im Wintersemester 1990/91

| Land des Hochschulortes                           | Insgesamt  | Land des ständigen Wohnsitzes |         |               |        |                     |        |                 |                   |        |          |               |                   |                          |  |
|---|------------|-------------------------------|---------|---------------|--------|---------------------|--------|-----------------|-------------------|--------|----------|---------------|-------------------|--------------------------|--|
|   |            | Schleswig-Holstein            | Hamburg | Niedersachsen | Bremen | Nordrhein-Westfalen | Hessen | Rheinland-Pfalz | Baden-Württemberg | Bayern | Saarland | Berlin (West) | Neue Bundesländer | Außerhalb des Bundesgeb. |  |
| 1 000   |            |                               |         |               |        |                     |        |                 |                   |        |          |               |                   |                          |  |
| Schleswig-Holstein .....                          | 38,3       | 25,5                          | 1,8     | 4,5           | 0,6    | 2,2                 | 0,7    | 0,3             | 1,3               | 0,9    | 0,1      | 0,2           | 0,1               | 0,0                      |  |
| Hamburg .....                                     | 58,0       | 10,6                          | 32,4    | 8,6           | 0,8    | 2,6                 | 0,8    | 0,4             | 0,9               | 0,5    | 0,1      | 0,2           | -                 | 0,1                      |  |
| Niedersachsen .....                               | 139,4 a)   | 4,8                           | 2,8     | 104,3         | 2,6    | 13,3                | 5,8    | 0,9             | 2,1               | 1,2    | 0,2      | 0,5           | 0,2               | 0,6                      |  |
| Bremen .....                                      | 20,4       | 0,2                           | 0,2     | 6,1           | 12,8   | 0,6                 | 0,0    | 0,1             | 0,2               | 0,1    | 0,0      | 0,1           | -                 | 0,1                      |  |
| Nordrhein-Westfalen .....                         | 448,7      | 2,7                           | 1,7     | 19,7          | 1,5    | 380,8               | 8,1    | 13,3            | 8,8               | 6,9    | 1,8      | 1,4           | 0,1               | 2,0                      |  |
| Hessen .....                                      | 139,3      | 1,1                           | 0,5     | 6,1           | 0,5    | 10,5                | 98,1   | 7,0             | 6,8               | 5,0    | 0,8      | 0,4           | -                 | 2,4                      |  |
| Rheinland-Pfalz .....                             | 68,0       | 0,5                           | 0,2     | 1,5           | 0,1    | 5,8                 | 10,9   | 37,8            | 5,3               | 1,5    | 3,9      | 0,2           | 0,0               | 0,3                      |  |
| Baden-Württemberg .....                           | 200,5      | 1,6                           | 0,7     | 4,4           | 0,5    | 9,4                 | 7,1    | 10,4            | 154,2             | 8,2    | 1,4      | 0,6           | 0,0               | 2,1                      |  |
| Bayern .....                                      | 243,8      | 1,6                           | 0,8     | 4,9           | 0,5    | 10,9                | 5,2    | 2,9             | 18,8              | 196,1  | 0,6      | 0,5           | 0,3               | 0,8                      |  |
| Saarland .....                                    | 22,2       | 0,1                           | 0,1     | 0,5           | 0,1    | 1,1                 | 0,4    | 2,6             | 1,5               | 0,5    | 14,9     | 0,1           | 0,0               | 0,2                      |  |
| Berlin (West) .....                               | 100,4      | 2,5                           | 1,5     | 7,2           | 1,0    | 9,4                 | 3,2    | 1,9             | 5,9               | 3,6    | 0,5      | 60,1          | 0,1               | 3,4                      |  |
| Insgesamt ...                                     | 1 478,8 a) | 51,1                          | 42,7    | 167,7         | 21,0   | 446,7               | 140,4  | 77,6            | 205,7             | 224,4  | 26,3     | 64,3          | 0,9               | 12,0                     |  |
| Prozent   |            |                               |         |               |        |                     |        |                 |                   |        |          |               |                   |                          |  |
| Verteilung nach dem Land des Hochschulortes       |            |                               |         |               |        |                     |        |                 |                   |        |          |               |                   |                          |  |
| Schleswig-Holstein .....                          | 2,6        | 50,0                          | 4,1     | 2,7           | 2,9    | 0,5                 | 0,5    | 0,4             | 0,6               | 0,4    | 0,4      | 0,3           | 12,1              | 0,4                      |  |
| Hamburg .....                                     | 3,9        | 20,7                          | 75,9    | 5,1           | 4,0    | 0,6                 | 0,6    | 0,5             | 0,5               | 0,2    | 0,3      | 0,3           | -                 | 0,7                      |  |
| Niedersachsen .....                               | 9,4        | 9,3                           | 6,5     | 62,2          | 12,6   | 3,0                 | 4,1    | 1,2             | 1,0               | 0,5    | 0,8      | 0,8           | 26,3              | 5,1                      |  |
| Bremen .....                                      | 1,4        | 0,4                           | 0,4     | 3,6           | 61,0   | 0,1                 | 0,0    | 0,1             | 0,1               | 0,0    | 0,1      | 0,1           | -                 | 0,9                      |  |
| Nordrhein-Westfalen .....                         | 30,3       | 5,2                           | 3,9     | 11,7          | 7,0    | 85,3                | 5,8    | 17,2            | 4,3               | 3,1    | 7,4      | 2,1           | 6,2               | 16,8                     |  |
| Hessen .....                                      | 9,4        | 2,2                           | 1,1     | 3,6           | 2,2    | 2,4                 | 69,9   | 9,0             | 3,3               | 2,2    | 3,5      | 0,7           | -                 | 20,1                     |  |
| Rheinland-Pfalz .....                             | 4,6        | 0,9                           | 0,5     | 0,9           | 0,7    | 1,3                 | 7,8    | 48,7            | 2,6               | 0,7    | 16,1     | 0,3           | 3,0               | 2,1                      |  |
| Baden-Württemberg .....                           | 13,6       | 3,0                           | 1,7     | 2,6           | 2,3    | 2,1                 | 5,0    | 13,4            | 74,9              | 3,7    | 5,6      | 0,9           | 1,5               | 17,7                     |  |
| Bayern .....                                      | 16,5       | 3,1                           | 2,0     | 2,9           | 2,3    | 2,4                 | 3,7    | 3,7             | 9,1               | 87,3   | 2,5      | 0,8           | 33,2              | 6,4                      |  |
| Saarland .....                                    | 1,5        | 0,3                           | 0,3     | 0,3           | 0,3    | 0,3                 | 0,3    | 3,4             | 0,7               | 0,2    | 61,4     | 0,1           | 2,6               | 1,3                      |  |
| Berlin (West) .....                               | 6,8        | 4,9                           | 3,5     | 4,3           | 4,7    | 2,1                 | 2,3    | 2,5             | 2,9               | 1,6    | 2,1      | 93,5          | 15,1              | 28,5                     |  |
| Insgesamt ...                                     | 100        | 100                           | 100     | 100           | 100    | 100                 | 100    | 100             | 100               | 100    | 100      | 100           | 100               | 100                      |  |
| Verteilung nach dem Land des ständigen Wohnsitzes |            |                               |         |               |        |                     |        |                 |                   |        |          |               |                   |                          |  |
| Schleswig-Holstein .....                          | 100        | 66,7                          | 4,6     | 11,7          | 1,6    | 5,7                 | 1,9    | 0,9             | 3,3               | 2,3    | 0,3      | 0,5           | 0,3               | 0,1                      |  |
| Hamburg .....                                     | 100        | 18,3                          | 55,9    | 14,8          | 1,4    | 4,5                 | 1,4    | 0,6             | 1,6               | 0,8    | 0,1      | 0,4           | -                 | 0,2                      |  |
| Niedersachsen .....                               | 100        | 3,4                           | 2,0     | 74,9          | 1,9    | 9,5                 | 4,2    | 0,7             | 1,5               | 0,9    | 0,1      | 0,4           | 0,2               | 0,4                      |  |
| Bremen .....                                      | 100        | 1,0                           | 0,8     | 29,7          | 62,9   | 2,8                 | 0,2    | 0,3             | 0,8               | 0,5    | 0,1      | 0,4           | -                 | 0,6                      |  |
| Nordrhein-Westfalen .....                         | 100        | 0,6                           | 0,4     | 4,4           | 0,3    | 84,9                | 1,8    | 3,0             | 2,0               | 1,5    | 0,4      | 0,3           | 0,0               | 0,5                      |  |
| Hessen .....                                      | 100        | 0,8                           | 0,4     | 4,4           | 0,3    | 7,6                 | 70,4   | 5,0             | 4,9               | 3,6    | 0,6      | 0,3           | -                 | 1,7                      |  |
| Rheinland-Pfalz .....                             | 100        | 0,7                           | 0,3     | 2,2           | 0,2    | 8,5                 | 16,0   | 55,6            | 7,9               | 2,2    | 5,7      | 0,2           | 0,0               | 0,4                      |  |
| Baden-Württemberg .....                           | 100        | 0,8                           | 0,4     | 2,2           | 0,2    | 4,7                 | 3,5    | 5,2             | 76,9              | 4,1    | 0,7      | 0,3           | 0,0               | 1,1                      |  |
| Bayern .....                                      | 100        | 0,6                           | 0,3     | 2,0           | 0,2    | 4,5                 | 2,1    | 1,2             | 7,7               | 80,4   | 0,2      | 0,2           | 0,1               | 0,3                      |  |
| Saarland .....                                    | 100        | 0,6                           | 0,6     | 2,3           | 0,3    | 5,1                 | 1,9    | 11,9            | 6,9               | 2,2    | 67,2     | 0,2           | 0,1               | 0,7                      |  |
| Berlin (West) .....                               | 100        | 2,5                           | 1,5     | 7,2           | 1,0    | 9,3                 | 3,2    | 1,9             | 5,8               | 3,6    | 0,5      | 59,9          | 0,1               | 3,4                      |  |
| Insgesamt ...                                     | 100        | 3,5                           | 2,9     | 11,3          | 1,4    | 30,2                | 9,5    | 5,2             | 13,9              | 15,2   | 1,6      | 4,3           | 0,1               | 0,8                      |  |

\*) Früheres Bundesgebiet.

a) Ohne 407 Studenten, für die keine Angaben zum ständigen Wohnsitz vorliegen.

## 7 HOCHSCHULEN

7.10 Deutsche Studenten und Studienanfänger nach dem Land des Hochschulortes und dem Land des ständigen Wohnsitzes \*)  
7.10.2 Studienanfänger im Studienjahr 1990 \*\*)

| Land des Hochschulortes                           | Insgesamt | Land des ständigen Wohnsitzes |         |               |        |                     |        |                 |                   |        |          |               |                                    |
|---|-----------|-------------------------------|---------|---------------|--------|---------------------|--------|-----------------|-------------------|--------|----------|---------------|------------------------------------|
|   |           | Schleswig-Holstein            | Hamburg | Niedersachsen | Bremen | Nordrhein-Westfalen | Hessen | Rheinland-Pfalz | Baden-Württemberg | Bayern | Saarland | Berlin (West) | Außerhalb des Bundesgeb. und o. A. |
| 1 000   |           |                               |         |               |        |                     |        |                 |                   |        |          |               |                                    |
| Schleswig-Holstein .....                          | 6,8       | 4,7                           | 0,4     | 0,9           | 0,1    | 0,3                 | 0,1    | 0,0             | 0,2               | 0,1    | 0,0      | 0,0           | 0,0                                |
| Hamburg .....                                     | 9,0       | 2,0                           | 4,7     | 1,4           | 0,1    | 0,4                 | 0,1    | 0,0             | 0,1               | 0,1    | 0,0      | 0,0           | 0,0                                |
| Niedersachsen .....                               | 23,0 a)   | 1,0                           | 0,7     | 17,0          | 0,4    | 2,2                 | 0,8    | 0,1             | 0,4               | 0,2    | 0,0      | 0,1           | 0,1                                |
| Bremen .....                                      | 3,4       | 0,0                           | 0,0     | 1,2           | 1,9    | 0,1                 | 0,0    | 0,0             | 0,0               | 0,0    | -        | 0,0           | 0,0                                |
| Nordrhein-Westfalen .....                         | 66,1      | 0,5                           | 0,3     | 3,2           | 0,3    | 55,6                | 1,3    | 2,1             | 1,3               | 0,9    | 0,2      | 0,2           | 0,2                                |
| Hessen .....                                      | 24,3      | 0,2                           | 0,1     | 1,3           | 0,1    | 2,0                 | 14,3   | 1,4             | 1,4               | 0,8    | 0,2      | 0,1           | 2,4                                |
| Rheinland-Pfalz .....                             | 11,8      | 0,1                           | 0,0     | 0,3           | 0,0    | 1,0                 | 1,8    | 6,4             | 1,0               | 0,3    | 0,7      | 0,0           | 0,0                                |
| Baden-Württemberg .....                           | 33,8      | 0,3                           | 0,1     | 0,7           | 0,1    | 1,4                 | 1,1    | 1,7             | 26,6              | 1,4    | 0,2      | 0,1           | 0,2                                |
| Bayern .....                                      | 39,7      | 0,3                           | 0,1     | 0,8           | 0,1    | 1,7                 | 0,9    | 0,5             | 3,3               | 31,7   | 0,1      | 0,1           | 0,2                                |
| Saarland .....                                    | 3,1       | 0,0                           | 0,0     | 0,1           | 0,0    | 0,2                 | 0,1    | 0,4             | 0,3               | 0,1    | 2,0      | 0,0           | 0,0                                |
| Berlin (West) .....                               | 13,4      | 0,4                           | 0,2     | 0,8           | 0,1    | 1,0                 | 0,3    | 0,2             | 0,6               | 0,3    | 0,0      | 8,1           | 1,3                                |
| Insgesamt ...                                     | 234,4 a)  | 9,5                           | 6,7     | 27,6          | 3,1    | 65,9                | 20,9   | 12,9            | 35,4              | 35,9   | 3,4      | 8,6           | 4,4                                |
| Prozent   |           |                               |         |               |        |                     |        |                 |                   |        |          |               |                                    |
| Verteilung nach dem Land des Hochschulortes       |           |                               |         |               |        |                     |        |                 |                   |        |          |               |                                    |
| Schleswig-Holstein .....                          | 2,9       | 49,1                          | 5,5     | 3,2           | 2,9    | 0,5                 | 0,5    | 0,3             | 0,6               | 0,3    | 0,5      | 0,3           | 0,3                                |
| Hamburg .....                                     | 3,8       | 21,3                          | 70,3    | 5,0           | 3,2    | 0,5                 | 0,5    | 0,4             | 0,3               | 0,2    | 0,1      | 0,3           | 0,2                                |
| Niedersachsen .....                               | 9,8       | 10,1                          | 10,1    | 61,5          | 13,4   | 3,4                 | 4,0    | 1,1             | 1,1               | 0,5    | 1,0      | 0,8           | 2,8                                |
| Bremen .....                                      | 1,4       | 0,4                           | 0,5     | 4,4           | 60,0   | 0,2                 | 0,0    | 0,1             | 0,1               | 0,0    | -        | 0,1           | 0,0                                |
| Nordrhein-Westfalen .....                         | 28,2      | 5,4                           | 4,6     | 11,7          | 8,3    | 84,3                | 6,2    | 15,9            | 3,8               | 2,5    | 7,3      | 2,0           | 5,4                                |
| Hessen .....                                      | 10,4      | 2,4                           | 1,6     | 4,5           | 2,8    | 3,1                 | 68,6   | 10,6            | 4,1               | 2,3    | 5,8      | 0,7           | 53,6                               |
| Rheinland-Pfalz .....                             | 5,0       | 0,9                           | 0,6     | 1,1           | 0,9    | 1,6                 | 8,7    | 50,0            | 2,9               | 0,8    | 19,7     | 0,2           | 1,1                                |
| Baden-Württemberg .....                           | 14,4      | 2,9                           | 1,8     | 2,5           | 2,3    | 2,2                 | 5,2    | 13,0            | 75,3              | 3,8    | 4,8      | 0,8           | 3,5                                |
| Bayern .....                                      | 16,9      | 3,0                           | 1,8     | 2,9           | 2,5    | 2,6                 | 4,3    | 4,0             | 9,3               | 88,3   | 2,3      | 0,6           | 3,4                                |
| Saarland .....                                    | 1,3       | 0,3                           | 0,2     | 0,3           | 0,3    | 0,2                 | 0,3    | 3,1             | 0,7               | 0,3    | 57,4     | 0,1           | 0,6                                |
| Berlin (West) .....                               | 5,7       | 4,0                           | 3,0     | 2,9           | 3,5    | 1,5                 | 1,6    | 1,5             | 1,8               | 1,0    | 1,1      | 94,1          | 28,9                               |
| Insgesamt ...                                     | 100       | 100                           | 100     | 100           | 100    | 100                 | 100    | 100             | 100               | 100    | 100      | 100           | 100                                |
| Verteilung nach dem Land des ständigen Wohnsitzes |           |                               |         |               |        |                     |        |                 |                   |        |          |               |                                    |
| Schleswig-Holstein .....                          | 100       | 68,1                          | 5,4     | 12,9          | 1,3    | 4,8                 | 1,6    | 0,6             | 3,1               | 1,4    | 0,2      | 0,3           | 0,2                                |
| Hamburg .....                                     | 100       | 22,5                          | 52,6    | 15,4          | 1,1    | 4,0                 | 1,2    | 0,5             | 1,3               | 0,9    | 0,1      | 0,3           | 0,1                                |
| Niedersachsen .....                               | 100       | 4,2                           | 2,9     | 73,6          | 1,8    | 9,7                 | 3,7    | 0,6             | 1,7               | 0,8    | 0,1      | 0,3           | 0,5                                |
| Bremen .....                                      | 100       | 1,2                           | 1,0     | 36,6          | 55,7   | 3,4                 | 0,1    | 0,3             | 1,0               | 0,5    | -        | 0,3           | 0,0                                |
| Nordrhein-Westfalen .....                         | 100       | 0,8                           | 0,5     | 4,9           | 0,4    | 84,0                | 2,0    | 3,1             | 2,0               | 1,3    | 0,4      | 0,3           | 0,4                                |
| Hessen .....                                      | 100       | 0,9                           | 0,4     | 5,2           | 0,4    | 8,3                 | 59,0   | 5,6             | 5,9               | 3,5    | 0,8      | 0,2           | 9,8                                |
| Rheinland-Pfalz .....                             | 100       | 0,8                           | 0,3     | 2,5           | 0,2    | 8,7                 | 15,5   | 54,6            | 8,7               | 2,4    | 5,7      | 0,2           | 0,4                                |
| Baden-Württemberg .....                           | 100       | 0,8                           | 0,4     | 2,0           | 0,2    | 4,2                 | 3,2    | 4,9             | 78,9              | 4,1    | 0,5      | 0,2           | 0,5                                |
| Bayern .....                                      | 100       | 0,7                           | 0,3     | 2,0           | 0,2    | 4,3                 | 2,3    | 1,3             | 8,3               | 79,8   | 0,2      | 0,1           | 0,4                                |
| Saarland .....                                    | 100       | 0,8                           | 0,5     | 2,6           | 0,3    | 5,1                 | 1,8    | 13,0            | 8,4               | 3,0    | 63,4     | 0,3           | 0,8                                |
| Berlin (West) .....                               | 100       | 2,8                           | 1,5     | 5,9           | 0,8    | 7,2                 | 2,5    | 1,5             | 4,7               | 2,6    | 0,3      | 60,6          | 9,6                                |
| Insgesamt ...                                     | 100       | 4,0                           | 2,9     | 11,8          | 1,3    | 28,1                | 8,9    | 5,5             | 15,1              | 15,3   | 1,5      | 3,7           | 1,9                                |

\*) Früheres Bundesgebiet.

\*\*) Studienjahr 1990 = Wintersemester 1989/90 und Sommersemester 1990.

a) Ohne 60 Studienanfänger, für die keine Angaben zum ständigen Wohnsitz vorliegen.

## 7 HOCHSCHULEN

## 7.11 Deutsche Studienanfänger im Studienjahr 1990 nach der beruflichen Stellung der Eltern \*)

| Berufliche Stellung<br>des Vaters                   | Erwerbsperson      |  |         |              |          | Nicht-<br>erwerbs-<br>person<br>und ohne<br>Angabe | Zusammen   |
|---|--------------------|--|---------|--------------|----------|--|------------|
|   | Selb-<br>ständiger | Mithelfender<br>Familien-<br>angehöriger | Beamter | Angestellter | Arbeiter |  |            |
| Berufliche Stellung<br>der Mutter                   |                    |  |         |              |          |  |            |
| Männlich  |                    |  |         |              |          |  |            |
| Erwerbsperson                                       |                    |  |         |              |          |  |            |
| Selbständige .....                                  | 3 111              | 231                                      | 960     | 2 439        | 398      | 280  | 7 419      |
| Mithelfende Familienangehörige ...                  | 5 495              | 96                                       | 2 530   | 4 776        | 1 432    | 201  | 14 530     |
| Beamten .....                                       | 730                | 118                                      | 2 975   | 1 811        | 175      | 332  | 6 141      |
| Angestellte .....                                   | 7 579              | 334                                      | 8 629   | 21 858       | 4 931    | 1 558  | 44 889     |
| Arbeiterin .....                                    | 378                | 54                                       | 880     | 2 882        | 4 924    | 370  | 9 488      |
| Nichterwerbsperson und ohne Angabe .                | 3 901              | 111                                      | 7 150   | 14 918       | 6 684    | 27 284   | 60 048     |
| Zusammen ...  | 21 194             | 944                                      | 23 124  | 48 684       | 18 544   | 30 025   | 142 515 a) |
| Weiblich  |                    |  |         |              |          |  |            |
| Erwerbsperson                                       |                    |  |         |              |          |  |            |
| Selbständige .....                                  | 2 408              | 103                                      | 753     | 1 514        | 204      | 179  | 5 161      |
| Mithelfende Familienangehörige ...                  | 3 986              | 50                                       | 1 562   | 2 786        | 674      | 112  | 9 170      |
| Beamten .....                                       | 690                | 43                                       | 2 728   | 1 594        | 123      | 182  | 5 360      |
| Angestellte .....                                   | 5 820              | 110                                      | 6 371   | 15 254       | 2 802    | 1 071  | 31 428     |
| Arbeiterin .....                                    | 217                | 24                                       | 437     | 1 258        | 2 160    | 200  | 4 296      |
| Nichterwerbsperson und ohne Angabe .                | 2 534              | 29                                       | 4 672   | 8 692        | 2 824    | 17 692   | 36 443     |
| Zusammen ...  | 15 655             | 359                                      | 16 523  | 31 098       | 8 787    | 19 436   | 91 858 a)  |
| Insgesamt<br>Anzahl                                 |                    |  |         |              |          |  |            |
| Erwerbsperson                                       |                    |  |         |              |          |  |            |
| Selbständige .....                                  | 5 519              | 334                                      | 1 713   | 3 953        | 602      | 459  | 12 580     |
| Mithelfende Familienangehörige ...                  | 9 481              | 146                                      | 4 092   | 7 562        | 2 106    | 313  | 23 700     |
| Beamten .....                                       | 1 420              | 161                                      | 5 703   | 3 405        | 298      | 514  | 11 501     |
| Angestellte .....                                   | 13 399             | 444                                      | 15 000  | 37 112       | 7 733    | 2 629  | 76 317     |
| Arbeiterin .....                                    | 595                | 78                                       | 1 317   | 4 140        | 7 084    | 570  | 13 784     |
| Nichterwerbsperson und ohne Angabe .                | 6 435              | 140                                      | 11 822  | 23 610       | 9 508    | 44 976   | 96 491     |
| Insgesamt ...                                       | 36 849             | 1 303                                    | 39 647  | 79 782       | 27 331   | 49 461   | 234 373 a) |
| Prozent   |                    |  |         |              |          |  |            |
| Verteilung nach der beruflichen Stellung des Vaters |                    |  |         |              |          |  |            |
| Erwerbsperson                                       |                    |  |         |              |          |  |            |
| Selbständige .....                                  | 43,9               | 2,7                                      | 13,6    | 31,4         | 4,8      | 3,6  | 100        |
| Mithelfende Familienangehörige ...                  | 40,0               | 0,6                                      | 17,3    | 31,9         | 8,9      | 1,3  | 100        |
| Beamten .....                                       | 12,3               | 1,4                                      | 49,6    | 29,6         | 2,6      | 4,5  | 100        |
| Angestellte .....                                   | 17,6               | 0,6                                      | 19,7    | 48,6         | 10,1     | 3,4  | 100        |
| Arbeiterin .....                                    | 4,3                | 0,6                                      | 9,6     | 30,0         | 51,4     | 4,1  | 100        |
| Nichterwerbsperson und ohne Angabe .                | 6,7                | 0,1                                      | 12,3    | 24,5         | 9,9      | 46,6   | 100        |
| Insgesamt ...                                       | 15,7               | 0,6                                      | 16,9    | 34,0         | 11,7     | 21,1   | 100        |
| Verteilung nach der beruflichen Stellung der Mutter |                    |  |         |              |          |  |            |
| Erwerbsperson                                       |                    |  |         |              |          |  |            |
| Selbständige .....                                  | 15,0               | 25,6                                     | 4,3     | 5,0          | 2,2      | 0,9  | 5,4        |
| Mithelfende Familienangehörige ...                  | 25,7               | 11,2                                     | 10,3    | 9,5          | 7,7      | 0,6  | 10,1       |
| Beamten .....                                       | 3,9                | 12,4                                     | 14,4    | 4,3          | 1,1      | 1,0  | 4,9        |
| Angestellte .....                                   | 36,4               | 34,1                                     | 37,8    | 46,5         | 28,3     | 5,3  | 32,6       |
| Arbeiterin .....                                    | 1,6                | 6,0                                      | 3,3     | 5,2          | 25,9     | 1,2  | 5,9        |
| Nichterwerbsperson und ohne Angabe .                | 17,5               | 10,7                                     | 29,8    | 29,6         | 34,8     | 90,9   | 41,2       |
| Insgesamt ...                                       | 100                | 100                                      | 100     | 100          | 100      | 100  | 100        |

\*) Studienjahr 1990 = Wintersemester 1989/90  
und Sommersemester 1990. -Früheres Bundesgebiet.

a) Ohne 60 Studienanfänger (männl. 18, weibl. 42), für die  
keine Aufgliederung nach der beruflichen Stellung der  
Eltern vorliegt.

## 7 HOCHSCHULEN

7.12 Deutsche Studienanfänger nach dem Jahr des Erwerbs der Hochschulzugangsberechtigung  
sowie dem Zeitraum bis zum Studienbeginn \*)

| Jahr des Erwerbs<br>der<br>Hochschul-<br>zugangsberechtigung | Studien-<br>berechtigte<br>Schul-<br>abgänger 1) | Dar. mit Studien-<br>beginn bis zu<br>3 Jahren nach dem<br>Erwerb der Hoch-<br>schulzugangsb-<br>erechtigung | Davon               |                  |                   |                   |
|--|--|--|---------------------|------------------|-------------------|-------------------|
|  |  |  | im gleichen<br>Jahr | 1 Jahr<br>danach | 2 Jahre<br>danach | 3 Jahre<br>danach |
|  |  |  |                     |                  |                   |                   |
| Männlich   |  |  |                     |                  |                   |                   |
| 1980 .....   | 120 268  | 102 487  | 31,7                | 29,5             | 18,8              | 5,2               |
| 1982 .....   | 153 088  | 122 996  | 29,6                | 30,0             | 16,1              | 4,6               |
| 1985 .....   | 156 655  | 115 849  | 23,5                | 24,2             | 18,8              | 7,4               |
| 1986 .....   | 153 020  | 113 085  | 21,7                | 24,8             | 20,3              | 7,0               |
| 1987 .....   | 153 566  | 103 178  | 22,7                | 24,7             | 19,8              | ...               |
| 1988 .....   | 156 519  | 77 917   | 23,6                | 26,2             | ...               | ...               |
| 1989 .....   | 151 491  | 36 584   | 24,1                | ...              | ...               | ...               |
| Weiblich   |  |  |                     |                  |                   |                   |
| 1980 .....   | 100 273  | 70 213   | 44,5                | 17,6             | 5,2               | 2,7               |
| 1982 .....   | 132 065  | 81 841   | 39,5                | 15,0             | 4,4               | 3,0               |
| 1985 .....   | 141 425  | 74 397   | 29,9                | 12,8             | 5,2               | 4,8               |
| 1986 .....   | 137 811  | 73 901   | 30,1                | 12,3             | 5,8               | 5,5               |
| 1987 .....   | 137 063  | 68 278   | 33,2                | 11,6             | 5,1               | ...               |
| 1988 .....   | 135 280  | 64 012   | 35,1                | 12,2             | ...               | ...               |
| 1989 .....   | 129 342  | 45 854   | 35,5                | ...              | ...               | ...               |
| Insgesamt  |  |  |                     |                  |                   |                   |
| 1980 .....   | 220 541  | 172 700  | 37,5                | 24,1             | 12,6              | 4,1               |
| 1982 .....   | 285 153  | 204 837  | 34,2                | 23,1             | 10,7              | 3,9               |
| 1985 .....   | 298 080  | 190 246  | 26,5                | 18,8             | 12,3              | 6,2               |
| 1986 .....   | 290 831  | 186 986  | 25,7                | 18,9             | 13,4              | 6,3               |
| 1987 .....   | 290 629  | 171 456  | 27,6                | 18,5             | 12,9              | ...               |
| 1988 .....   | 291 799  | 141 929  | 28,9                | 19,7             | ...               | ...               |
| 1989 .....   | 280 833  | 82 438   | 29,4                | ...              | ...               | ...               |
| Allgemeine und fachgebundene Hochschulreife                  |  |  |                     |                  |                   |                   |
| 1980 .....   | 167 960  | 139 161  | 38,2                | 26,2             | 14,0              | 4,5               |
| 1982 .....   | 214 418  | 163 709  | 35,0                | 24,9             | 12,0              | 4,4               |
| 1985 .....   | 230 271  | 158 399  | 27,0                | 20,7             | 14,0              | 7,1               |
| 1986 .....   | 224 215  | 152 868  | 25,9                | 20,3             | 15,0              | 7,0               |
| 1987 .....   | 221 157  | 140 558  | 28,7                | 20,2             | 14,6              | ...               |
| 1988 .....   | 218 038  | 111 618  | 29,8                | 21,4             | ...               | ...               |
| 1989 .....   | 205 254  | 62 564   | 30,5                | ...              | ...               | ...               |
| Fachhochschulreife   |  |  |                     |                  |                   |                   |
| 1980 .....   | 52 581   | 33 539   | 35,4                | 17,5             | 8,2               | 2,8               |
| 1982 .....   | 70 735   | 41 128   | 31,7                | 17,6             | 6,6               | 2,2               |
| 1985 .....   | 67 809   | 31 847   | 24,9                | 12,1             | 6,9               | 3,1               |
| 1986 .....   | 66 616   | 34 118   | 25,1                | 14,1             | 8,2               | 3,9               |
| 1987 .....   | 69 472   | 30 898   | 24,2                | 13,2             | 7,2               | ...               |
| 1988 .....   | 73 761   | 30 311   | 26,2                | 14,9             | ...               | ...               |
| 1989 .....   | 75 579   | 19 874   | 26,3                | ...              | ...               | ...               |

\*) Früheres Bundesgebiet.

1) Deutsche und Ausländer.

7 HOCHSCHULEN  
7.13 Ausländische Studenten im Wintersemester 1990/91 nach Staatsangehörigkeit und Hochschularten \*)  
7.13.1 Insgesamt

| Land<br>der Staatsangehörigkeit     | Insgesamt |      | Davon an         |                   |                  |                    |
|-------------------------------------|-----------|------|------------------|-------------------|------------------|--------------------|
|                                     |           |      | Universitäten 1) | Gesamthochschulen | Kunsthochschulen | Fachhochschulen 2) |
|                                     | Anzahl    | %    | Anzahl           |                   |                  |                    |
| Europa .....                        | 53 151    | 53,3 | 37 540           | 4 232             | 1 360            | 10 019             |
| Belgien .....                       | 680       | 0,7  | 484              | 42                | 30               | 124                |
| Dänemark .....                      | 372       | 0,4  | 273              | 12                | 22               | 65                 |
| Finnland .....                      | 781       | 0,8  | 669              | 32                | 34               | 46                 |
| Frankreich .....                    | 3 716     | 3,7  | 2 691            | 133               | 95               | 797                |
| Griechenland .....                  | 6 465     | 6,5  | 5 406            | 389               | 74               | 596                |
| Großbritannien und Nordirland ..... | 2 122     | 2,1  | 1 528            | 106               | 77               | 411                |
| Italien .....                       | 3 267     | 3,3  | 2 346            | 216               | 132              | 573                |
| Jugoslawien .....                   | 3 375     | 3,4  | 2 316            | 228               | 69               | 762                |
| Luxemburg .....                     | 1 107     | 1,1  | 930              | 70                | 25               | 82                 |
| Niederlande .....                   | 2 113     | 2,1  | 1 444            | 185               | 55               | 429                |
| Norwegen .....                      | 846       | 0,8  | 784              | 17                | 23               | 22                 |
| Österreich .....                    | 5 101     | 5,1  | 3 239            | 778               | 119              | 965                |
| Polen .....                         | 2 136     | 2,1  | 1 638            | 178               | 95               | 225                |
| Portugal .....                      | 663       | 0,7  | 441              | 59                | 16               | 147                |
| Rumänien .....                      | 313       | 0,3  | 226              | 15                | 25               | 47                 |
| Schweden .....                      | 517       | 0,5  | 425              | 16                | 21               | 55                 |
| Schweiz .....                       | 1 360     | 1,4  | 949              | 86                | 128              | 197                |
| Spanien .....                       | 2 520     | 2,5  | 1 833            | 199               | 90               | 398                |
| Tschechoslowakei .....              | 580       | 0,6  | 427              | 29                | 18               | 106                |
| Türkei .....                        | 12 962    | 13,0 | 7 726            | 1 374             | 69               | 3 793              |
| Ungarn .....                        | 513       | 0,5  | 399              | 19                | 53               | 42                 |
| Zypern .....                        | 474       | 0,5  | 417              | 15                | 1                | 41                 |
| Übriges Europa .....                | 1 168     | 1,2  | 949              | 34                | 89               | 96                 |
| Afrika .....                        | 6 441     | 6,5  | 4 674            | 544               | 53               | 1 170              |
| Ägypten .....                       | 942       | 0,9  | 810              | 62                | 14               | 56                 |
| Äthiopien .....                     | 470       | 0,5  | 309              | 67                | 3                | 91                 |
| Algerien .....                      | 271       | 0,3  | 170              | 21                | 14               | 66                 |
| Ghana .....                         | 330       | 0,3  | 270              | 21                | 1                | 38                 |
| Kamerun .....                       | 598       | 0,6  | 436              | 52                | 3                | 107                |
| Marokko .....                       | 925       | 0,9  | 608              | 91                | 2                | 224                |
| Nigeria .....                       | 245       | 0,2  | 183              | 18                | 1                | 43                 |
| Tunesien .....                      | 695       | 0,7  | 534              | 61                | -                | 100                |
| Übriges Afrika .....                | 1 965     | 2,0  | 1 354            | 151               | 15               | 445                |
| Amerika .....                       | 8 455     | 8,5  | 6 978            | 278               | 300              | 899                |
| Argentinien .....                   | 321       | 0,3  | 264              | 5                 | 21               | 31                 |
| Bolivien .....                      | 240       | 0,2  | 126              | 14                | 4                | 96                 |
| Brasilien .....                     | 896       | 0,9  | 737              | 19                | 65               | 75                 |
| Chile .....                         | 515       | 0,5  | 410              | 24                | 26               | 55                 |
| Kanada .....                        | 392       | 0,4  | 320              | 22                | 18               | 32                 |
| Kolumbien .....                     | 407       | 0,4  | 315              | 26                | 8                | 58                 |
| Mexiko .....                        | 259       | 0,3  | 224              | 9                 | 10               | 16                 |
| Peru .....                          | 518       | 0,5  | 364              | 27                | 10               | 117                |
| Venezuela .....                     | 118       | 0,1  | 72               | 10                | 8                | 28                 |
| Vereinigte Staaten .....            | 4 207     | 4,2  | 3 712            | 91                | 116              | 288                |
| Übriges Amerika .....               | 582       | 0,6  | 434              | 31                | 14               | 103                |
| Asien .....                         | 30 051    | 30,1 | 21 607           | 1 829             | 1 162            | 5 453              |
| Afghanistan .....                   | 612       | 0,6  | 397              | 59                | 3                | 153                |
| China 3) .....                      | 4 230     | 4,2  | 3 654            | 337               | 96               | 143                |
| Indien .....                        | 609       | 0,6  | 503              | 30                | 5                | 71                 |
| Indonesien .....                    | 2 125     | 2,1  | 1 191            | 80                | 31               | 823                |
| Iran .....                          | 10 485    | 10,5 | 6 729            | 749               | 47               | 2 960              |
| Israel .....                        | 1 047     | 1,0  | 914              | 45                | 24               | 64                 |
| Japan .....                         | 1 219     | 1,2  | 795              | 17                | 382              | 25                 |
| Jordanien .....                     | 1 029     | 1,0  | 784              | 104               | -                | 141                |
| Korea, Republik .....               | 4 228     | 4,2  | 3 460            | 177               | 449              | 142                |
| Libanon .....                       | 327       | 0,3  | 223              | 18                | 4                | 82                 |
| Pakistan .....                      | 186       | 0,2  | 127              | 16                | 1                | 42                 |
| Syrien .....                        | 498       | 0,5  | 419              | 22                | 3                | 54                 |
| Taiwan .....                        | 942       | 0,9  | 813              | 26                | 78               | 25                 |
| Thailand .....                      | 227       | 0,2  | 178              | 11                | 4                | 34                 |
| Vietnam .....                       | 1 147     | 1,1  | 585              | 57                | 5                | 500                |
| Übriges Asien .....                 | 1 140     | 1,1  | 835              | 81                | 30               | 194                |
| Australien und Ozeanien .....       | 164       | 0,2  | 110              | 5                 | 23               | 26                 |
| Australien .....                    | 134       | 0,1  | 88               | 5                 | 18               | 23                 |
| Neuseeland .....                    | 23        | 0,0  | 16               | -                 | 5                | 2                  |
| Übriges Austr. und Ozeanien .....   | 7         | 0,0  | 6                | -                 | -                | 1                  |
| Staatenlos .....                    | 824       | 0,8  | 641              | 50                | 10               | 123                |
| Ungeklärt .....                     | 249       | 0,2  | 222              | 7                 | 2                | 18                 |
| Ohne Angabe .....                   | 432       | 0,4  | 96               | 42                | 12               | 282                |
| Insgesamt ...                       | 99 767    | 100  | 71 868           | 6 987             | 2 922            | 17 990             |

Fußnoten siehe S. 109.

7 HOCHSCHULEN  
7.13 Ausländische Studenten im Wintersemester 1990/91 nach Staatsangehörigkeit und Hochschularten \*)  
7.13.2 Weiblich

| Land<br>der Staatsangehörigkeit     | Insgesamt |      | Davon an         |                   |                  |                    |
|-------------------------------------|-----------|------|------------------|-------------------|------------------|--------------------|
|                                     |           |      | Universitäten 1) | Gesamthochschulen | Kunsthochschulen | Fachhochschulen 2) |
|                                     | Anzahl    | %    | Anzahl           |                   |                  |                    |
| Europa .....                        | 21 684    | 60,6 | 17 054           | 1 339             | 707              | 2 584              |
| Belgien .....                       | 311       | 0,9  | 252              | 14                | 13               | 32                 |
| Dänemark .....                      | 197       | 0,6  | 152              | 4                 | 11               | 30                 |
| Finnland .....                      | 579       | 1,6  | 504              | 23                | 18               | 34                 |
| Frankreich .....                    | 2 351     | 6,6  | 1 869            | 91                | 64               | 327                |
| Griechenland .....                  | 2 403     | 6,7  | 2 133            | 109               | 36               | 125                |
| Großbritannien und Nordirland ..... | 1 049     | 2,9  | 791              | 50                | 32               | 176                |
| Italien .....                       | 1 564     | 4,4  | 1 271            | 86                | 73               | 134                |
| Jugoslawien .....                   | 1 507     | 4,2  | 1 162            | 80                | 34               | 231                |
| Luxemburg .....                     | 326       | 0,9  | 266              | 20                | 13               | 27                 |
| Niederlande .....                   | 751       | 2,1  | 556              | 62                | 25               | 108                |
| Norwegen .....                      | 394       | 1,1  | 366              | 6                 | 12               | 10                 |
| Österreich .....                    | 1 869     | 5,2  | 1 325            | 209               | 65               | 270                |
| Polen .....                         | 1 075     | 3,0  | 874              | 75                | 46               | 80                 |
| Portugal .....                      | 305       | 0,9  | 251              | 12                | 7                | 35                 |
| Rumanien .....                      | 150       | 0,4  | 118              | 5                 | 13               | 14                 |
| Schweden .....                      | 268       | 0,7  | 228              | 7                 | 12               | 21                 |
| Schweiz .....                       | 539       | 1,5  | 404              | 20                | 62               | 53                 |
| Spanien .....                       | 1 158     | 3,2  | 943              | 66                | 48               | 101                |
| Tschechoslowakei .....              | 258       | 0,7  | 197              | 8                 | 10               | 43                 |
| Türkei .....                        | 3 612     | 10,1 | 2 546            | 368               | 31               | 667                |
| Ungarn .....                        | 257       | 0,7  | 200              | 8                 | 36               | 13                 |
| Zypern .....                        | 166       | 0,5  | 152              | 1                 | 1                | 12                 |
| Übriges Europa .....                | 595       | 1,7  | 494              | 15                | 45               | 41                 |
| Afrika .....                        | 833       | 2,3  | 667              | 35                | 17               | 114                |
| Ägypten .....                       | 96        | 0,3  | 79               | 4                 | 6                | 7                  |
| Äthiopien .....                     | 69        | 0,2  | 52               | 2                 | 2                | 13                 |
| Algerien .....                      | 46        | 0,1  | 35               | 4                 | 3                | 4                  |
| Ghana .....                         | 21        | 0,1  | 19               | -                 | -                | 2                  |
| Kamerun .....                       | 93        | 0,3  | 71               | 2                 | -                | 20                 |
| Marokko .....                       | 94        | 0,3  | 71               | 7                 | -                | 16                 |
| Nigeria .....                       | 34        | 0,1  | 30               | -                 | -                | 4                  |
| Tunesien .....                      | 73        | 0,2  | 65               | 1                 | -                | 7                  |
| Übriges Afrika .....                | 307       | 0,9  | 245              | 15                | 6                | 41                 |
| Amerika .....                       | 3 753     | 10,5 | 3 277            | 92                | 151              | 233                |
| Argentinien .....                   | 146       | 0,4  | 123              | 1                 | 11               | 11                 |
| Bolivien .....                      | 63        | 0,2  | 40               | 4                 | 2                | 17                 |
| Brasilien .....                     | 457       | 1,4  | 434              | 9                 | 30               | 24                 |
| Chile .....                         | 172       | 0,5  | 148              | 5                 | 9                | 10                 |
| Kanada .....                        | 189       | 0,5  | 157              | 8                 | 13               | 11                 |
| Kolumbien .....                     | 156       | 0,4  | 134              | 8                 | 1                | 13                 |
| Mexiko .....                        | 106       | 0,3  | 92               | 5                 | 4                | 5                  |
| Peru .....                          | 193       | 0,5  | 150              | 8                 | 2                | 33                 |
| Venezuela .....                     | 42        | 0,1  | 33               | 1                 | 1                | 7                  |
| Vereinigte Staaten .....            | 2 004     | 5,6  | 1 816            | 37                | 71               | 80                 |
| Übriges Amerika .....               | 165       | 0,5  | 150              | 6                 | 7                | 22                 |
| Asien .....                         | 9 131     | 25,5 | 6 926            | 392               | 771              | 1 042              |
| Afghanistan .....                   | 67        | 0,2  | 55               | 5                 | -                | 7                  |
| China 3) .....                      | 1 596     | 4,5  | 1 359            | 118               | 54               | 65                 |
| Indien .....                        | 132       | 0,4  | 113              | 5                 | 4                | 10                 |
| Indonesien .....                    | 485       | 1,4  | 293              | 12                | 15               | 165                |
| Iran .....                          | 2 768     | 7,7  | 2 104            | 129               | 14               | 521                |
| Israel .....                        | 123       | 0,3  | 102              | 5                 | 6                | 10                 |
| Japan .....                         | 727       | 2,0  | 420              | 12                | 280              | 15                 |
| Jordanien .....                     | 70        | 0,2  | 55               | 8                 | -                | 7                  |
| Korea, Republik .....               | 1 915     | 5,4  | 1 438            | 64                | 322              | 91                 |
| Libanon .....                       | 39        | 0,1  | 31               | 1                 | 1                | 6                  |
| Pakistan .....                      | 23        | 0,1  | 17               | -                 | -                | 6                  |
| Syrien .....                        | 48        | 0,1  | 42               | 2                 | 1                | 3                  |
| Taiwan .....                        | 514       | 1,4  | 442              | 6                 | 58               | 8                  |
| Thailand .....                      | 101       | 0,3  | 91               | 5                 | -                | 5                  |
| Vietnam .....                       | 285       | 0,8  | 166              | 11                | 3                | 105                |
| Übriges Asien .....                 | 238       | 0,7  | 198              | 9                 | 13               | 18                 |
| Australien und Ozeanien .....       | 80        | 0,2  | 50               | 4                 | 15               | 11                 |
| Australien .....                    | 68        | 0,2  | 42               | 4                 | 12               | 10                 |
| Neuseeland .....                    | 10        | 0,0  | 6                | -                 | 3                | 1                  |
| Übriges Austr. und Ozeanien .....   | 2         | 0,0  | 2                | -                 | -                | -                  |
| Staatenlos .....                    | 103       | 0,3  | 78               | 6                 | 4                | 15                 |
| Ungeklärt .....                     | 57        | 0,2  | 54               | 1                 | 1                | 1                  |
| Ohne Angabe .....                   | 145       | 0,4  | 30               | 2                 | 6                | 107                |
| Insgesamt .....                     | 35 786    | 100  | 28 136           | 1 871             | 1 672            | 4 107              |

\*) Früheres Bundesgebiet.

2) Einschl. Verwaltungsfachhochschulen.

1) Einschl. Pädagogischer und theologischer Hochschulen.

3) Ohne Taiwan.

7 HOCHSCHULEN  
7.14 Bestandene Prüfungen nach Prüfungsgruppen \*)

| Jahr                                | Insgesamt 1) | Davon  |                      |                           |  |
|-------------------------------------|--------------|--|----------------------|---------------------------|--|
|                                     |              | Diplom (U)- und<br>entspr. Abschluß-<br>prüfungen 2) | Doktor-<br>prüfungen | Lehramts-<br>prüfungen 1) | Diplom (FH)/<br>Kurzstudien-<br>gänge 3) |
| Deutsche und Ausländer<br>insgesamt |              |  |                      |                           |  |
| 1960 .....                          | 33 475       | 16 458   | 5 874                | 11 143                    | .  |
| 1965 .....                          | 47 661       | 20 282   | 6 971                | 20 408                    | .  |
| 1970 .....                          | 62 089       | 26 192   | 10 515               | 25 382                    | .  |
| 1975 .....                          | 117 301      | 33 669   | 11 418               | 40 349                    | 31 865                                   |
| 1976 .....                          | 119 771      | 36 538   | 11 531               | 42 444                    | 29 258                                   |
| 1977 .....                          | 124 891      | 37 545   | 11 386               | 42 645                    | 33 315                                   |
| 1978 .....                          | 123 031      | 39 829   | 11 755               | 40 666                    | 30 781                                   |
| 1979 .....                          | 123 816      | 42 790   | 11 939               | 35 010                    | 34 077                                   |
| 1980 .....                          | 123 680      | 46 331   | 12 222               | 30 452                    | 34 675                                   |
| 1981 .....                          | 121 949      | 46 879   | 12 283               | 27 362                    | 35 425                                   |
| 1982 .....                          | 131 126      | 50 642   | 12 963               | 27 796                    | 39 725                                   |
| 1983 .....                          | 137 664      | 54 766   | 13 637               | 27 368                    | 41 893                                   |
| 1984 .....                          | 141 546      | 57 153   | 14 133               | 25 611                    | 44 649                                   |
| 1985 .....                          | 146 920      | 61 083   | 14 951               | 22 883                    | 48 003                                   |
| 1986 .....                          | 150 112      | 63 866   | 15 530               | 20 354                    | 50 362                                   |
| 1987 .....                          | 154 840      | 69 325   | 16 035               | 16 727                    | 52 753                                   |
| 1988 .....                          | 159 132      | 74 458   | 17 321               | 13 692                    | 53 661                                   |
| 1989 .....                          | 162 988      | 79 150   | 17 901               | 11 306                    | 54 631                                   |
| 1990 .....                          | 166 101      | 81 524   | 18 494               | 10 231                    | 55 852                                   |
| männlich                            |              |  |                      |                           |  |
| 1960 .....                          | 23 898       | 13 844   | 4 988                | 5 066                     | .  |
| 1965 .....                          | 31 528       | 16 903   | 5 788                | 8 837                     | .  |
| 1970 .....                          | 40 881       | 21 857   | 8 810                | 10 214                    | .  |
| 1975 .....                          | 79 745       | 27 444   | 9 619                | 17 596                    | 25 086                                   |
| 1976 .....                          | 80 373       | 29 030   | 9 751                | 19 198                    | 22 394                                   |
| 1977 .....                          | 83 297       | 29 083   | 9 596                | 19 573                    | 25 045                                   |
| 1978 .....                          | 81 024       | 30 038   | 9 845                | 17 655                    | 23 486                                   |
| 1979 .....                          | 81 223       | 31 407   | 9 726                | 14 801                    | 25 289                                   |
| 1980 .....                          | 81 562       | 33 219   | 9 830                | 13 070                    | 25 443                                   |
| 1981 .....                          | 80 089       | 33 571   | 9 792                | 11 832                    | 24 894                                   |
| 1982 .....                          | 84 299       | 35 423   | 10 251               | 11 597                    | 27 028                                   |
| 1983 .....                          | 87 198       | 37 588   | 10 589               | 11 022                    | 27 999                                   |
| 1984 .....                          | 89 004       | 38 442   | 10 855               | 9 832                     | 29 875                                   |
| 1985 .....                          | 92 904       | 41 005   | 11 353               | 8 440                     | 32 106                                   |
| 1986 .....                          | 94 107       | 41 669   | 11 610               | 7 317                     | 33 511                                   |
| 1987 .....                          | 97 888       | 44 409   | 11 823               | 5 795                     | 35 861                                   |
| 1988 .....                          | 100 860      | 46 956   | 12 774               | 4 682                     | 36 448                                   |
| 1989 .....                          | 104 332      | 50 097   | 13 146               | 3 787                     | 37 302                                   |
| 1990 .....                          | 105 554      | 51 114   | 13 357               | 3 289                     | 37 794                                   |
| weiblich                            |              |  |                      |                           |  |
| 1960 .....                          | 9 577        | 2 614  | 886                  | 6 077                     | .  |
| 1965 .....                          | 16 133       | 3 379  | 1 183                | 11 571                    | .  |
| 1970 .....                          | 21 208       | 4 335  | 1 705                | 15 168                    | .  |
| 1975 .....                          | 37 556       | 6 225  | 1 799                | 22 753                    | 6 779                                    |
| 1976 .....                          | 39 398       | 7 508  | 1 780                | 23 246                    | 6 864                                    |
| 1977 .....                          | 41 594       | 8 462  | 1 790                | 23 072                    | 8 270                                    |
| 1978 .....                          | 42 007       | 9 791  | 1 910                | 23 011                    | 7 295                                    |
| 1979 .....                          | 42 593       | 11 383   | 2 213                | 20 209                    | 8 788                                    |
| 1980 .....                          | 42 118       | 13 112   | 2 392                | 17 382                    | 9 232                                    |
| 1981 .....                          | 41 860       | 13 308   | 2 491                | 15 530                    | 10 531                                   |
| 1982 .....                          | 46 827       | 15 219   | 2 712                | 16 199                    | 12 697                                   |
| 1983 .....                          | 50 466       | 17 178   | 3 048                | 16 346                    | 13 894                                   |
| 1984 .....                          | 52 542       | 18 711   | 3 278                | 15 779                    | 14 774                                   |
| 1985 .....                          | 54 016       | 20 078   | 3 598                | 14 443                    | 15 897                                   |
| 1986 .....                          | 56 005       | 22 197   | 3 920                | 13 037                    | 16 851                                   |
| 1987 .....                          | 56 952       | 24 916   | 4 212                | 10 932                    | 16 892                                   |
| 1988 .....                          | 58 272       | 27 502   | 4 547                | 9 010                     | 17 213                                   |
| 1989 .....                          | 58 656       | 29 053   | 4 755                | 7 519                     | 17 329                                   |
| 1990 .....                          | 60 547       | 30 410   | 5 137                | 6 942                     | 18 058                                   |

Fußnoten siehe S.111

7 HOCHSCHULEN  
7.14 Bestandene Prüfungen nach Prüfungsgruppen \*)

| Jahr                  | Insgesamt 1) | Davon  |                      |                           |  |
|-----------------------|--------------|--|----------------------|---------------------------|--|
|                       |              | Diplom (U)- und<br>entspr. Abschluß-<br>prüfungen 2) | Doktor-<br>prüfungen | Lehramts-<br>prüfungen 1) | Diplom (FH)/<br>Kurzstudien-<br>gänge 3) |
| Deutsche<br>insgesamt |              |  |                      |                           |  |
| 1960 .....            | 32 343       | 15 768   | 5 432                | 11 143                    | -  |
| 1965 .....            | 45 695       | 18 925   | 6 382                | 20 388                    | -  |
| 1970 .....            | 59 426       | 24 370   | 9 728                | 25 328                    | -  |
| 1975 .....            | 113 006      | 31 802   | 10 497               | 40 132                    | 30 575                                   |
| 1976 .....            | 115 472      | 34 446   | 10 634               | 42 267                    | 28 125                                   |
| 1977 .....            | 120 322      | 35 489   | 10 521               | 42 378                    | 31 934                                   |
| 1978 .....            | 118 299      | 37 498   | 10 805               | 40 423                    | 29 573                                   |
| 1979 .....            | 119 177      | 40 436   | 11 033               | 34 866                    | 32 842                                   |
| 1980 .....            | 118 864      | 43 828   | 11 341               | 30 222                    | 33 473                                   |
| 1981 .....            | 117 448      | 44 637   | 11 340               | 27 211                    | 34 260                                   |
| 1982 .....            | 126 235      | 48 125   | 12 042               | 27 628                    | 38 440                                   |
| 1983 .....            | 132 594      | 52 164   | 12 585               | 27 213                    | 40 632                                   |
| 1984 .....            | 136 503      | 54 514   | 13 137               | 25 453                    | 43 399                                   |
| 1985 .....            | 141 391      | 58 158   | 13 954               | 22 736                    | 46 543                                   |
| 1986 .....            | 144 517      | 60 902   | 14 535               | 20 223                    | 48 857                                   |
| 1987 .....            | 149 288      | 66 412   | 15 046               | 16 612                    | 51 218                                   |
| 1988 .....            | 153 051      | 71 184   | 16 266               | 13 585                    | 52 016                                   |
| 1989 .....            | 156 607      | 75 726   | 16 685               | 11 219                    | 52 977                                   |
| 1990 .....            | 159 458      | 77 920   | 17 280               | 10 161                    | 54 097                                   |
| weiblich              |              |  |                      |                           |  |
| 1960 .....            | 9 491        | 2 564  | 850                  | 6 077                     | -  |
| 1965 .....            | 15 948       | 3 251  | 1 134                | 11 563                    | -  |
| 1970 .....            | 20 912       | 4 125  | 1 639                | 15 148                    | -  |
| 1975 .....            | 36 769       | 5 849  | 1 677                | 22 613                    | 6 630                                    |
| 1976 .....            | 38 610       | 7 057  | 1 676                | 23 136                    | 6 741                                    |
| 1977 .....            | 40 702       | 8 012  | 1 664                | 22 920                    | 8 106                                    |
| 1978 .....            | 40 987       | 9 200  | 1 769                | 22 877                    | 7 141                                    |
| 1979 .....            | 41 616       | 10 782   | 2 064                | 20 118                    | 8 652                                    |
| 1980 .....            | 40 992       | 12 413   | 2 245                | 17 235                    | 9 099                                    |
| 1981 .....            | 40 819       | 12 641   | 2 335                | 15 441                    | 10 402                                   |
| 1982 .....            | 45 579       | 14 441   | 2 545                | 16 092                    | 12 501                                   |
| 1983 .....            | 49 211       | 16 408   | 2 853                | 16 253                    | 13 697                                   |
| 1984 .....            | 51 188       | 17 874   | 3 086                | 15 675                    | 14 553                                   |
| 1985 .....            | 52 622       | 19 221   | 3 397                | 14 360                    | 15 644                                   |
| 1986 .....            | 54 412       | 21 211   | 3 713                | 12 956                    | 16 532                                   |
| 1987 .....            | 55 428       | 23 973   | 4 005                | 10 857                    | 16 593                                   |
| 1988 .....            | 56 508       | 26 398   | 4 344                | 8 934                     | 16 832                                   |
| 1989 .....            | 56 864       | 27 931   | 4 517                | 7 464                     | 16 952                                   |
| 1990 .....            | 58 565       | 29 166   | 4 857                | 6 892                     | 17 650                                   |
| Ausländer             |              |  |                      |                           |  |
| 1960 .....            | 1 132        | 690  | 442                  | -                         | -  |
| 1965 .....            | 1 966        | 1 357  | 589                  | 20                        | -  |
| 1970 .....            | 2 663        | 1 822  | 787                  | 54                        | -  |
| 1975 .....            | 4 295        | 1 867  | 921                  | 217                       | 1 290                                    |
| 1976 .....            | 4 299        | 2 092  | 897                  | 177                       | 1 133                                    |
| 1977 .....            | 4 569        | 2 056  | 865                  | 267                       | 1 381                                    |
| 1978 .....            | 4 732        | 2 331  | 950                  | 243                       | 1 208                                    |
| 1979 .....            | 4 639        | 2 354  | 906                  | 144                       | 1 235                                    |
| 1980 .....            | 4 816        | 2 503  | 881                  | 230                       | 1 202                                    |
| 1981 .....            | 4 501        | 2 242  | 943                  | 151                       | 1 165                                    |
| 1982 .....            | 4 891        | 2 517  | 921                  | 168                       | 1 285                                    |
| 1983 .....            | 5 070        | 2 602  | 1 052                | 155                       | 1 261                                    |
| 1984 .....            | 5 043        | 2 639  | 996                  | 158                       | 1 250                                    |
| 1985 .....            | 5 529        | 2 925  | 997                  | 147                       | 1 460                                    |
| 1986 .....            | 5 595        | 2 964  | 995                  | 131                       | 1 505                                    |
| 1987 .....            | 5 552        | 2 913  | 989                  | 115                       | 1 535                                    |
| 1988 .....            | 6 081        | 3 274  | 1 055                | 107                       | 1 645                                    |
| 1989 .....            | 6 381        | 3 424  | 1 216                | 87                        | 1 654                                    |
| 1990 .....            | 6 643        | 3 604  | 1 214                | 70                        | 1 755                                    |

\*) Prüfungsjahr = Wintersemester und darauffolgendes Sommersemester (z.B. 1990 = Wintersemester 1989/90 und Sommersemester 1990). - Früheres Bundesgebiet.

1) Personenzählung: Die in den Jahren 1975 bis 1981 gemeldeten Fallzahlen der Staatsprüfung für das Lehramt wurden in Personenzahlen umgerechnet. In der Regel erwirbt jeder Absolvent die Lehrfähigkeit für zwei Unterrichtsfächer.

Ab Prüfungsjahr 1982 wurden die Fallzahlen durch die Ergebnisse der Individualerhebung ersetzt.

2) Ohne Fachhochschulstudiengänge.

3) In Fachhochschulstudiengängen.



7 HOCHSCHULEN  
7.15 Bestandene Prüfungen 1990 nach Prüfungsgruppen und Ländern \*)

| Land                      | Insgesamt 1) | Davon   |                      |                           |   |
|---------------------------|--------------|---|----------------------|---------------------------|---|
|                           |              | Diplom (U)-<br>und entspr.<br>Abschluß-<br>prüfungen 2) | Doktor-<br>prüfungen | Lehramts-<br>prüfungen 1) | Diplom(FH)/<br>Kurzstudien-<br>gänge 3) |
| Insgesamt                 |              |   |                      |                           |   |
| Schleswig-Holstein .....  | 4 280        | 1 792   | 484                  | 300                       | 1 704                                   |
| Hamburg .....             | 6 772        | 3 748   | 750                  | 337                       | 1 937                                   |
| Niedersachsen .....       | 16 354       | 8 222   | 1 856                | 1 169                     | 5 107                                   |
| Bremen .....              | 1 619        | 609   | 111                  | 134                       | 765                                     |
| Nordrhein-Westfalen ..... | 44 760       | 21 543  | 4 408                | 3 378                     | 15 431                                  |
| Hessen .....              | 17 571       | 8 350   | 1 876                | 866                       | 6 479                                   |
| Rheinland-Pfalz .....     | 8 127        | 3 625   | 779                  | 487                       | 3 236                                   |
| Baden-Württemberg .....   | 27 162       | 12 597  | 3 483                | 1 620                     | 9 462                                   |
| Bayern .....              | 27 462       | 14 107  | 3 276                | 1 447                     | 8 632                                   |
| Saarland .....            | 2 362        | 1 363   | 283                  | 148                       | 568                                     |
| Berlin (West) .....       | 9 632        | 5 568   | 1 188                | 345                       | 2 531                                   |
| Früheres Bundesgebiet ... | 166 101      | 81 524  | 18 494               | 10 231                    | 55 852                                  |
| Männlich                  |              |   |                      |                           |   |
| Schleswig-Holstein .....  | 2 688        | 1 056   | 318                  | 95                        | 1 219                                   |
| Hamburg .....             | 4 197        | 2 274   | 547                  | 94                        | 1 282                                   |
| Niedersachsen .....       | 10 520       | 5 307   | 1 351                | 344                       | 3 518                                   |
| Bremen .....              | 1 064        | 338   | 87                   | 63                        | 576                                     |
| Nordrhein-Westfalen ..... | 28 111       | 13 721  | 3 206                | 1 192                     | 9 992                                   |
| Hessen .....              | 11 102       | 5 063   | 1 360                | 275                       | 4 404                                   |
| Rheinland-Pfalz .....     | 4 893        | 2 109   | 548                  | 139                       | 2 097                                   |
| Baden-Württemberg .....   | 18 086       | 8 353   | 2 535                | 503                       | 6 695                                   |
| Bayern .....              | 17 566       | 8 768   | 2 321                | 413                       | 6 064                                   |
| Saarland .....            | 1 492        | 820   | 218                  | 50                        | 404                                     |
| Berlin (West) .....       | 5 835        | 3 305   | 866                  | 121                       | 1 543                                   |
| Früheres Bundesgebiet ... | 105 554      | 51 114  | 13 357               | 3 289                     | 37 794                                  |
| Weiblich                  |              |   |                      |                           |   |
| Schleswig-Holstein .....  | 1 592        | 736   | 166                  | 205                       | 485                                     |
| Hamburg .....             | 2 575        | 1 474   | 203                  | 243                       | 655                                     |
| Niedersachsen .....       | 5 834        | 2 915   | 505                  | 825                       | 1 589                                   |
| Bremen .....              | 555          | 271   | 24                   | 71                        | 189                                     |
| Nordrhein-Westfalen ..... | 16 649       | 7 822   | 1 202                | 2 186                     | 5 439                                   |
| Hessen .....              | 6 469        | 3 287   | 516                  | 591                       | 2 075                                   |
| Rheinland-Pfalz .....     | 3 234        | 1 516   | 231                  | 348                       | 1 139                                   |
| Baden-Württemberg .....   | 9 076        | 4 244   | 948                  | 1 117                     | 2 767                                   |
| Bayern .....              | 9 896        | 5 339   | 955                  | 1 034                     | 2 568                                   |
| Saarland .....            | 870          | 543   | 65                   | 98                        | 164                                     |
| Berlin (West) .....       | 3 797        | 2 263   | 322                  | 224                       | 988                                     |
| Früheres Bundesgebiet ... | 60 547       | 30 410  | 5 137                | 6 942                     | 18 058                                  |

\*) Prüfungsjahr = Wintersemester und darauffolgendes Sommersemester (z.B. 1990 = Wintersemester 1989/90 und Sommersemester 1990).

1) Personenzählung: Für die Lehramtsprüfungen wurden die Fallzahlen der Verwaltungsmeldungen durch die Ergebnisse der Individualerhebung ersetzt.

2) Ohne Fachhochschulstudiengänge.

3) In Fachhochschulstudiengängen.

7 HOCHSCHULEN  
7.16 Bestandene Prüfungen 1990 nach Fächergruppen, Studienbereichen und Prüfungsgruppen \*)  
7.16.1 Insgesamt

| Fächergruppe<br>Studienbereich  | Insgesamt 1) | Davon  |                      |                           |   |
|---|--------------|--|----------------------|---------------------------|---|
|   |              | Diplom (U)- und<br>entspr. Abschluß-<br>prüfungen 2) | Doktor-<br>prüfungen | Lehramts-<br>prüfungen 1) | Diplom(FH)/<br>Kurzstudien-<br>gänge 3) |
| Sprach- und Kulturwissenschaften .....                                  | 21 105       | 12 350   | 1 690                | 5 882                     | 1 183                                   |
| Sprach und Kulturwissenschaften allgemein .....                         | —            | —  | —                    | —                         | —                                       |
| Ev. Theologie, - Religionslehre .....                                   | 1 959        | 1 327  | 79                   | 426                       | 127                                     |
| Kath. Theologie, - Religionslehre .....                                 | 1 714        | 928  | 97                   | 463                       | 226                                     |
| Philosophie .....   | 439          | 276  | 124                  | 39                        | —                                       |
| Geschichte .....  | 1 891        | 1 051  | 343                  | 497                       | —                                       |
| Bibliothekswesen, Dokumentation, Publizistik ....                       | 1 110        | 514  | 27                   | —                         | 569                                     |
| Allgemeine und vergleichende Literatur-<br>und Sprachwissenschaft ..... | 504          | 413  | 91                   | —                         | —                                       |
| Altphilologie (klassische Philologie),<br>Neugriechisch .....           | 256          | 30   | 35                   | 191                       | —                                       |
| Germanistik (Deutsch, germanische<br>Sprachen ohne Anglistik) .....     | 3 851        | 1 873  | 260                  | 1 716                     | 2                                       |
| Anglistik, Amerikanistik .....  | 1 693        | 769  | 77                   | 665                       | 182                                     |
| Romanistik .....  | 1 188        | 679  | 59                   | 376                       | 74                                      |
| Slawistik, Baltistik, Finno-Ugristik .....                              | 191          | 141  | 28                   | 19                        | 3                                       |
| Außereuropäische Sprach- und Kulturwissenschaften                       | 516          | 423  | 91                   | 2                         | —                                       |
| Psychologie .....   | 2 276        | 2 086  | 174                  | 16                        | —                                       |
| Erziehungswissenschaften .....  | 3 517        | 1 840  | 205                  | 1 472                     | —                                       |
| Sport .....   | 1 597        | 757  | 36                   | 804                       | —                                       |
| Rechts-, Wirtschafts- und Sozialwissenschaften ....                     | 50 191       | 22 891   | 1 886                | 457                       | 24 957                                  |
| Wirtschafts- und Gesellschaftslehre allgemein ...                       | 93           | —  | —                    | 93                        | —                                       |
| Politik- und Sozialwissenschaften .....                                 | 2 398        | 1 792  | 344                  | 213                       | 49                                      |
| Sozialwesen .....   | 6 270        | 305  | 6                    | 8                         | 5 951                                   |
| Rechtswissenschaft .....  | 9 847        | 8 642  | 862                  | 3                         | 340                                     |
| Verwaltungswissenschaft .....   | 8 025        | 198  | 3                    | —                         | 7 824                                   |
| Wirtschaftswissenschaften .....   | 21 393       | 11 120   | 654                  | 140                       | 9 479                                   |
| Wirtschaftsingenieurwesen .....   | 2 165        | 834  | 17                   | —                         | 1 314                                   |
| Mathematik, Naturwissenschaften .....                                   | 25 361       | 16 204   | 5 177                | 1 454                     | 2 526                                   |
| Mathematik, Naturwissenschaften allgemein .....                         | 60           | —  | —                    | 60                        | —                                       |
| Mathematik .....  | 2 157        | 1 355  | 265                  | 398                       | 139                                     |
| Informatik .....  | 3 937        | 1 951  | 164                  | 80                        | 1 742                                   |
| Physik, Astronomie .....  | 4 196        | 3 092  | 894                  | 86                        | 124                                     |
| Chemie .....  | 5 295        | 2 830  | 1 883                | 100                       | 482                                     |
| Pharmazie .....   | 2 157        | 1 866  | 291                  | —                         | —                                       |
| Biologie .....  | 4 807        | 3 054  | 1 261                | 466                       | 26                                      |
| Geowissenschaften (ohne Geographie) .....                               | 1 381        | 1 051  | 317                  | —                         | 13                                      |
| Geographie .....  | 1 371        | 1 005  | 102                  | 264                       | —                                       |
| Humanmedizin .....  | 17 055       | 10 065   | 6 990                | —                         | —                                       |
| Humanmedizin (ohne Zahnmedizin) .....                                   | 14 382       | 8 389  | 5 993                | —                         | —                                       |
| Zahnmedizin .....   | 2 673        | 1 676  | 997                  | —                         | —                                       |
| Veterinärmedizin .....  | 1 350        | 820  | 530                  | —                         | —                                       |
| Agrar-, Forst- und Ernährungswissenschaften .....                       | 5 469        | 2 614  | 549                  | 224                       | 2 082                                   |
| Agrarwissenschaften .....   | 2 762        | 1 582  | 415                  | 19                        | 746                                     |
| Gartenbau, Landespflege .....   | 989          | 352  | 46                   | 1                         | 590                                     |
| Forstwissenschaft, Holzwirtschaft .....                                 | 680          | 280  | 38                   | —                         | 362                                     |
| Ernährungs- und Haushaltswissenschaften .....                           | 1 038        | 400  | 50                   | 204                       | 384                                     |
| Ingenieurwissenschaften .....   | 37 193       | 12 068   | 1 400                | 256                       | 23 469                                  |
| Ingenieurwissenschaften allgemein .....                                 | 63           | —  | —                    | 63                        | —                                       |
| Bergbau, Huttenwesen .....  | 565          | 339  | 88                   | —                         | 138                                     |
| Maschinenbau/Verfahrenstechnik .....                                    | 16 546       | 5 126  | 792                  | 117                       | 10 511                                  |
| Elektrotechnik .....  | 10 114       | 3 228  | 337                  | 19                        | 6 530                                   |
| Nautik, Schiffstechnik .....  | 264          | 27   | 5                    | 1                         | 231                                     |
| Architektur, Innenarchitektur .....                                     | 4 715        | 1 559  | 23                   | —                         | 3 133                                   |
| Raumplanung .....   | 287          | 275  | 12                   | —                         | —                                       |
| Bauingenieurwesen .....   | 3 886        | 1 351  | 127                  | 55                        | 2 353                                   |
| Vermessungswesen .....  | 753          | 163  | 16                   | 1                         | 573                                     |
| Kunst, Kunstwissenschaft .....  | 6 780        | 3 755  | 236                  | 1 154                     | 1 635                                   |
| Kunst, Kunstwissenschaft allgemein .....                                | 1 265        | 714  | 172                  | 379                       | —                                       |
| Bildende Kunst .....  | 266          | 165  | 3                    | 66                        | 32                                      |
| Gestaltung .....  | 2 095        | 411  | —                    | 81                        | 1 603                                   |
| Darstellende Kunst, Film und Fernsehen,<br>Theaterwissenschaften .....  | 366          | 353  | 10                   | 3                         | —                                       |
| Musik .....   | 2 788        | 2 112  | 51                   | 625                       | —                                       |
| Insgesamt ...   | 166 101      | 81 524   | 18 494               | 10 231                    | 55 852                                  |

\*) Früheres Bundesgebiet.  
Fußnoten siehe S. 114

7 HOCHSCHULEN  
7.16 Bestandene Prüfungen 1990 nach Fächergruppen, Studienbereichen und Prüfungsgruppen \*)  
7.16.2 Weiblich

| Fächergruppe<br>Studienbereich  | Insgesamt 1) | Davon  |                      |                           |   |
|---|--------------|--|----------------------|---------------------------|---|
|   |              | Diplom (U)- und<br>entspr. Abschluß-<br>prüfungen 2) | Doktor-<br>prüfungen | Lehramts-<br>prüfungen 1) | Diplom(FH)/<br>Kurzstudien-<br>gänge 3) |
| Sprach- und Kulturwissenschaften .....                                  | 13 290       | 7 454  | 604                  | 4 284                     | 948                                     |
| Sprach und Kulturwissenschaften allgemein .....                         | —            | —  | —                    | —                         | —                                       |
| Ev. Theologie, - Religionslehre .....                                   | 963          | 538  | 12                   | 323                       | 90                                      |
| Kath. Theologie, - Religionslehre .....                                 | 720          | 221  | 16                   | 330                       | 153                                     |
| Philosophie .....   | 128          | 88   | 26                   | 14                        | —                                       |
| Geschichte .....  | 836          | 491  | 99                   | 246                       | —                                       |
| Bibliothekswesen, Dokumentation, Publizistik ....                       | 720          | 246  | 11                   | —                         | 463                                     |
| Allgemeine und vergleichende Literatur-<br>und Sprachwissenschaft ..... | 343          | 308  | 35                   | —                         | —                                       |
| Altphilologie (klassische Philologie),<br>Neugriechisch .....           | 133          | 22   | 14                   | 97                        | —                                       |
| Germanistik (Deutsch, germanische<br>Sprachen ohne Anglistik) .....     | 2 762        | 1 326  | 119                  | 1 315                     | 2                                       |
| Anglistik, Amerikanistik .....  | 1 298        | 603  | 35                   | 489                       | 171                                     |
| Romanistik .....  | 983          | 578  | 29                   | 308                       | 68                                      |
| Slawistik, Baltistik, Finno-Ugristik .....                              | 141          | 109  | 17                   | 14                        | 1                                       |
| Außereuropäische Sprach- und Kulturwissenschaften                       | 302          | 258  | 42                   | 2                         | —                                       |
| Psychologie .....   | 1 430        | 1 344  | 72                   | 14                        | —                                       |
| Erziehungswissenschaften .....  | 2 531        | 1 322  | 77                   | 1 132                     | —                                       |
| Sport .....   | 793          | 355  | 7                    | 431                       | —                                       |
| Rechts-, Wirtschafts- und Sozialwissenschaften ....                     | 20 550       | 7 975  | 315                  | 277                       | 11 983                                  |
| Wirtschafts- und Gesellschaftslehre allgemein ...                       | 82           | —  | —                    | 82                        | —                                       |
| Politik- und Sozialwissenschaften .....                                 | 999          | 782  | 82                   | 103                       | 32                                      |
| Sozialwesen .....   | 4 434        | 186  | 2                    | 4                         | 4 242                                   |
| Rechtswissenschaft .....  | 3 833        | 3 494  | 140                  | 1                         | 198                                     |
| Verwaltungswissenschaft .....   | 3 554        | 65   | —                    | —                         | 3 489                                   |
| Wirtschaftswissenschaften .....   | 7 442        | 3 395  | 91                   | 87                        | 3 869                                   |
| Wirtschaftsingenieurwesen .....   | 206          | 53   | —                    | —                         | 153                                     |
| Mathematik, Naturwissenschaften .....                                   | 7 784        | 5 276  | 1 126                | 863                       | 519                                     |
| Mathematik, Naturwissenschaften allgemein .....                         | 56           | —  | —                    | 56                        | —                                       |
| Mathematik .....  | 715          | 387  | 31                   | 248                       | 49                                      |
| Informatik .....  | 596          | 288  | 8                    | 26                        | 274                                     |
| Physik, Astronomie .....  | 356          | 261  | 54                   | 20                        | 21                                      |
| Chemie .....  | 1 258        | 682  | 366                  | 48                        | 162                                     |
| Pharmazie .....   | 1 398        | 1 310  | 88                   | —                         | —                                       |
| Biologie .....  | 2 432        | 1 609  | 498                  | 315                       | 10                                      |
| Geowissenschaften (ohne Geographie) .....                               | 317          | 249  | 65                   | —                         | 3                                       |
| Geographie .....  | 656          | 490  | 16                   | 150                       | —                                       |
| Humanmedizin .....  | 6 779        | 4 287  | 2 492                | —                         | —                                       |
| Humanmedizin (ohne Zahnmedizin) .....                                   | 6 033        | 3 790  | 2 243                | —                         | —                                       |
| Zahnmedizin .....   | 746          | 497  | 249                  | —                         | —                                       |
| Veterinärmedizin .....  | 784          | 499  | 285                  | —                         | —                                       |
| Agrar-, Forst- und Ernährungswissenschaften .....                       | 2 246        | 1 116  | 139                  | 189                       | 802                                     |
| Agrarwissenschaften .....   | 798          | 536  | 97                   | 5                         | 160                                     |
| Gartenbau, Landespflanze .....  | 471          | 179  | 9                    | 1                         | 282                                     |
| Forstwissenschaft, Holzwirtschaft .....                                 | 73           | 41   | 4                    | —                         | 28                                      |
| Ernährungs- und Haushaltswissenschaften .....                           | 904          | 360  | 29                   | 183                       | 332                                     |
| Ingenieurwissenschaften .....   | 4 269        | 1 252  | 52                   | 94                        | 2 871                                   |
| Ingenieurwissenschaften allgemein .....                                 | 19           | —  | —                    | 19                        | —                                       |
| Bergbau, Huttenwesen .....  | 21           | 13   | 4                    | —                         | 4                                       |
| Maschinenbau/Verfahrenstechnik .....                                    | 1 413        | 337  | 31                   | 65                        | 980                                     |
| Elektrotechnik .....  | 256          | 63   | 5                    | —                         | 188                                     |
| Nautik, Schiffstechnik .....  | 14           | —  | —                    | —                         | 14                                      |
| Architektur, Innenarchitektur .....                                     | 1 906        | 555  | 2                    | —                         | 1 349                                   |
| Raumplanung .....   | 68           | 67   | 1                    | —                         | —                                       |
| Bauingenieurwesen .....   | 413          | 181  | 9                    | 10                        | 213                                     |
| Vermessungswesen .....  | 159          | 36   | —                    | —                         | 123                                     |
| Kunst, Kunstwissenschaft .....  | 4 052        | 2 196  | 117                  | 804                       | 935                                     |
| Kunst, Kunstwissenschaft allgemein .....                                | 964          | 567  | 97                   | 300                       | —                                       |
| Bildende Kunst .....  | 147          | 89   | —                    | 45                        | 13                                      |
| Gestaltung .....  | 1 198        | 213  | —                    | 63                        | 922                                     |
| Darstellende Kunst, Film und Fernsehen,<br>Theaterwissenschaften .....  | 235          | 231  | 2                    | 2                         | —                                       |
| Musik .....   | 1 508        | 1 096  | 18                   | 394                       | —                                       |
| Insgesamt ...   | 60 547       | 30 410   | 5 137                | 6 942                     | 18 058                                  |

\*) Prüfungsjahr = Wintersemester und darauffolgendes Sommersemester.  
(z.B. 1990 = WS 1989/90 und SS 1990) - Früheres Bundesgebiet.

1) Personenzahl: Für die Lehramtsprüfungen wurden die Fallzahlen  
der Verwaltungsmeldungen durch die Ergebnisse der Individualerhebung ersetzt

- Zuordnung nach dem angegebenen  
1. Studienfach.

2) Ohne Fachhochschulstudiengänge.  
3) In Fachhochschulstudiengängen.

## 7 HOCHSCHULEN

## 7.16 Bestandene Prüfungen 1990 nach Fachgruppen, Studienbereichen und Prüfungsgruppen

## 7.16.3 Neue Bundesländer

| Wissenschaftszweig 1)   | Insgesamt | Davon  |                      |                           |
|---|-----------|--|----------------------|---------------------------|
|   |           | Diplom (U)- und<br>entspr. Abschluß-<br>prüfungen 2) | Doktor-<br>prüfungen | Lehramts-<br>prüfungen 3) |
| Männlich  |           |  |                      |                           |
| Mathematik, Naturwissenschaften .....   | 1 677     | 685  | 502                  | 490                       |
| Technische Wissenschaften .....   | 6 534     | 5 208  | 1 004                | 322                       |
| Medizin .....   | 1 473     | 996  | 468                  | 9                         |
| Agrarwissenschaften .....   | 856       | 691  | 152                  | 13                        |
| Wirtschaftswissenschaften .....   | 1 339     | 1 171  | 153                  | 15                        |
| Philosophisch-historische Wissenschaften,<br>Staats- und Rechtswissenschaft ..... | 923       | 594  | 196                  | 133                       |
| Kultur-, Kunst- und Sportwissenschaften ...                                       | 555       | 292  | 65                   | 198                       |
| Literatur- und Sprachwissenschaften .....   | 382       | 116  | 58                   | 208                       |
| Kunst .....   | 422       | 392  | 2                    | 28                        |
| Pädagogik .....   | 236       | 188  | 48                   | -                         |
| Zusammen ...  | 14 397    | 10 333   | 2 648                | 1 416                     |
| Weiblich  |           |  |                      |                           |
| Mathematik, Naturwissenschaften .....   | 1 568     | 586  | 171                  | 811                       |
| Technische Wissenschaften .....   | 2 292     | 1 944  | 104                  | 244                       |
| Medizin .....   | 1 774     | 1 234  | 427                  | 113                       |
| Agrarwissenschaften .....   | 696       | 580  | 72                   | 44                        |
| Wirtschaftswissenschaften .....   | 2 039     | 1 884  | 94                   | 61                        |
| Philosophisch-historische Wissenschaften,<br>Staats- und Rechtswissenschaft ..... | 807       | 410  | 133                  | 264                       |
| Kultur-, Kunst- und Sportwissenschaften ...                                       | 677       | 195  | 46                   | 436                       |
| Literatur- und Sprachwissenschaften .....   | 1 778     | 186  | 112                  | 1 480                     |
| Kunst .....   | 363       | 296  | 1                    | 66                        |
| Pädagogik .....   | 1 221     | 1 151  | 70                   | -                         |
| Zusammen ...  | 13 215    | 8 466  | 1 230                | 3 519                     |
| Insgesamt   |           |  |                      |                           |
| Mathematik, Naturwissenschaften .....   | 3 245     | 1 271  | 673                  | 1 301                     |
| Technische Wissenschaften .....   | 8 826     | 7 152  | 1 108                | 566                       |
| Medizin .....   | 3 247     | 2 230  | 895                  | 122                       |
| Agrarwissenschaften .....   | 1 552     | 1 271  | 224                  | 57                        |
| Wirtschaftswissenschaften .....   | 3 370     | 3 055  | 247                  | 68                        |
| Philosophisch-historische Wissenschaften,<br>Staats- und Rechtswissenschaft ..... | 1 738     | 1 004  | 329                  | 405                       |
| Kultur-, Kunst- und Sportwissenschaften ...                                       | 1 232     | 487  | 111                  | 634                       |
| Literatur- und Sprachwissenschaften .....   | 2 160     | 302  | 170                  | 1 688                     |
| Kunst .....   | 785       | 688  | 3                    | 94                        |
| Pädagogik .....   | 1 457     | 1 339  | 118                  | -                         |
| Insgesamt ...   | 27 612    | 18 799   | 3 878                | 4 935                     |

1) Für die neuen Bundesländer sind als Fachgruppen die "Wissenschaftszweige" entsprechend der Systematik in der früheren DDR-Hochschulstatistik nachgewiesen.

2) Alle Abschlüsse in den Hauptstudienformen ohne Doktorprüfungen und ohne Diplomlehrerabschluß.  
3) Diplomlehrerabschluß für Oberschul- und Berufsschullehrer.

7 HOCHSCHULEN  
7.17 Abgelegte Prüfungen 1990 nach Fächergruppen, Studienbereichen und Prüfungsgruppen \*)  
7.17.1 Diplom (U) und entsprechende Abschlußprüfungen

| Fächergruppe<br>Studienbereich  | Insgesamt |          |          |           | Darunter bestanden |          |          |           |
|---|-----------|----------|----------|-----------|--------------------|----------|----------|-----------|
|   | Deutsche  |          |          | Ausländer | Deutsche           |          |          | Ausländer |
|   | zusammen  | männlich | weiblich |           | zusammen           | männlich | weiblich |           |
| Sprach- und Kulturwissenschaften .....                                  | 12 378    | 4 922    | 7 456    | 586       | 11 799             | 4 664    | 7 135    | 551       |
| Ev. Theologie, - Religionslehre .....                                   | 1 553     | 926      | 627      | 8         | 1 319              | 782      | 537      | 8         |
| Kath. Theologie, - Religionslehre .....                                 | 922       | 698      | 224      | 32        | 897                | 677      | 220      | 31        |
| Philosophie .....   | 255       | 170      | 85       | 28        | 249                | 166      | 83       | 27        |
| Geschichte .....  | 1 035     | 549      | 486      | 41        | 1 012              | 536      | 476      | 39        |
| Bibliothekswesen, Dokumentation, Publizistik                            | 499       | 258      | 241      | 23        | 491                | 253      | 238      | 23        |
| Allgemeine und vergleichende Literatur-<br>und Sprachwissenschaft ..... | 421       | 107      | 314      | 12        | 401                | 105      | 296      | 12        |
| Altphilologie (klassische Philologie),<br>Neugriechisch .....           | 30        | 9        | 21       | 3         | 27                 | 8        | 19       | 3         |
| Germanistik (Deutsch, germanische<br>Sprachen ohne Anglistik) .....     | 1 751     | 512      | 1 239    | 196       | 1 698              | 495      | 1 203    | 175       |
| Anglistik, Amerikanistik .....  | 797       | 170      | 627      | 24        | 746                | 159      | 587      | 23        |
| Romanistik .....  | 677       | 97       | 580      | 44        | 637                | 95       | 542      | 42        |
| Slawistik, Baltistik, Finno-Ugristik .....                              | 133       | 30       | 103      | 12        | 129                | 30       | 99       | 12        |
| Außereuropäische Sprach- und Kultur-<br>wissenschaften .....            | 421       | 161      | 260      | 21        | 404                | 152      | 252      | 19        |
| Psychologie .....   | 2 080     | 731      | 1 349    | 76        | 2 014              | 714      | 1 300    | 72        |
| Erziehungswissenschaften .....  | 1 804     | 504      | 1 300    | 66        | 1 775              | 492      | 1 283    | 65        |
| Sport .....   | 724       | 378      | 346      | 35        | 722                | 376      | 346      | 35        |
| Rechts-, Wirtschafts- und Sozial-<br>wissenschaften .....               | 26 646    | 17 103   | 9 543    | 919       | 22 138             | 14 375   | 7 763    | 753       |
| Politik- und Sozialwissenschaften .....                                 | 1 755     | 974      | 781      | 122       | 1 683              | 933      | 750      | 109       |
| Sozialwesen .....   | 303       | 117      | 186      | 5         | 300                | 114      | 186      | 5         |
| Rechtswissenschaft .....  | 11 120    | 6 473    | 4 647    | 160       | 8 529              | 5 088    | 3 441    | 113       |
| Verwaltungswissenschaft .....   | 204       | 135      | 69       | 17        | 182                | 119      | 63       | 16        |
| Wirtschaftswissenschaften .....   | 12 433    | 8 623    | 3 810    | 582       | 10 638             | 7 365    | 3 273    | 482       |
| Wirtschaftsingenieurwesen .....   | 831       | 781      | 50       | 33        | 806                | 756      | 50       | 28        |
| Mathematik, Naturwissenschaften .....                                   | 16 248    | 10 945   | 5 303    | 573       | 15 677             | 10 557   | 5 120    | 527       |
| Mathematik .....  | 1 384     | 992      | 392      | 32        | 1 324              | 943      | 381      | 31        |
| Informatik .....  | 1 969     | 1 684    | 285      | 99        | 1 865              | 1 595    | 270      | 86        |
| Physik, Astronomie .....  | 3 078     | 2 823    | 255      | 92        | 3 007              | 2 755    | 252      | 85        |
| Chemie .....  | 2 819     | 2 141    | 678      | 106       | 2 730              | 2 078    | 652      | 100       |
| Pharmazie .....   | 1 977     | 601      | 1 376    | 76        | 1 805              | 530      | 1 275    | 61        |
| Biologie .....  | 2 995     | 1 423    | 1 572    | 88        | 2 968              | 1 404    | 1 564    | 86        |
| Geowissenschaften (ohne Geographie) .....                               | 1 004     | 761      | 243      | 70        | 982                | 743      | 239      | 69        |
| Geographie .....  | 1 022     | 520      | 502      | 10        | 996                | 509      | 487      | 9         |
| Humanmedizin .....  | 9 742     | 5 616    | 4 126    | 485       | 9 602              | 5 507    | 4 095    | 463       |
| Humanmedizin (ohne Zahnmedizin) .....                                   | 8 071     | 4 424    | 3 647    | 404       | 7 999              | 4 367    | 3 632    | 390       |
| Zahnmedizin .....   | 1 671     | 1 192    | 479      | 81        | 1 603              | 1 140    | 463      | 73        |
| Veterinärmedizin .....  | 777       | 297      | 480      | 43        | 777                | 297      | 480      | 43        |
| Agrar-, Forst- und Ernährungswissenschaften ...                         | 2 781     | 1 545    | 1 236    | 137       | 2 502              | 1 411    | 1 091    | 112       |
| Agrarwissenschaften .....   | 1 698     | 1 093    | 605      | 107       | 1 498              | 978      | 520      | 84        |
| Gartenbau, Landespflanze .....  | 352       | 173      | 179      | 12        | 340                | 165      | 175      | 12        |
| Forstwissenschaft, Holzwirtschaft .....                                 | 277       | 235      | 42       | 7         | 273                | 232      | 41       | 7         |
| Ernährungs- und Haushaltswissenschaften .....                           | 454       | 44       | 410      | 11        | 391                | 36       | 355      | 9         |
| Ingenieurwissenschaften .....   | 11 701    | 10 465   | 1 236    | 835       | 11 343             | 10 157   | 1 186    | 725       |
| Bergbau, Hüttenwesen .....  | 307       | 294      | 13       | 41        | 303                | 290      | 13       | 36        |
| Maschinenbau/Verfahrenstechnik .....                                    | 4 983     | 4 648    | 335      | 283       | 4 882              | 4 560    | 322      | 244       |
| Elektrotechnik .....  | 3 100     | 3 037    | 63       | 227       | 3 030              | 2 971    | 59       | 198       |
| Nautik, Schiffstechnik .....  | 22        | 22       | -        | 5         | 22                 | 22       | -        | 5         |
| Architektur, Innenarchitektur .....                                     | 1 571     | 1 022    | 549      | 100       | 1 471              | 941      | 530      | 88        |
| Raumplanung .....   | 263       | 196      | 67       | 42        | 241                | 177      | 64       | 34        |
| Bauingenieurwesen .....   | 1 252     | 1 087    | 165      | 135       | 1 233              | 1 070    | 163      | 118       |
| Vermessungswesen .....  | 203       | 159      | 44       | 2         | 161                | 126      | 35       | 2         |
| Kunst, Kunstwissenschaft .....  | 3 425     | 1 436    | 1 989    | 400       | 3 360              | 1 410    | 1 950    | 395       |
| Kunst, Kunstwissenschaft allgemein .....                                | 726       | 150      | 576      | 19        | 697                | 145      | 552      | 17        |
| Bildende Kunst .....  | 151       | 69       | 82       | 14        | 151                | 69       | 82       | 14        |
| Gestaltung .....  | 385       | 186      | 199      | 29        | 382                | 183      | 199      | 29        |
| Darstellende Kunst, Film und Fernsehen,<br>Theaterwissenschaften .....  | 322       | 112      | 210      | 42        | 313                | 107      | 206      | 40        |
| Musik .....   | 1 841     | 919      | 922      | 296       | 1 817              | 906      | 911      | 295       |
| Insgesamt ...   | 84 422    | 52 707   | 31 715   | 4 013     | 77 920             | 48 754   | 29 166   | 3 604     |

\*) Ohne Fachhochschulstudiengänge. - Prüfungsjahr: Wintersemester und darauffolgendes Sommersemester (z.B. 1990 = WS 1989/90 und SS 1990). - Früheres Bundesgebiet.

7 HOCHSCHULEN  
7.17 Abgelegte Prüfungen 1990 nach Fächergruppen, Studienbereichen und Prüfungsgruppen \*)  
7.17.2 Doktorprüfungen

| Fächergruppe<br>Studienbereich                                       | Insgesamt |          |          |           | Darunter bestanden |          |          |           |
|--|-----------|----------|----------|-----------|--------------------|----------|----------|-----------|
|  | Deutsche  |          |          | Ausländer | Deutsche           |          |          | Ausländer |
|  | zusammen  | mannlich | weiblich |           | zusammen           | mannlich | weiblich |           |
| Sprach- und Kulturwissenschaften .....                               | 1 538     | 987      | 551      | 160       | 1 530              | 982      | 548      | 160       |
| Ev. Theologie, - Religionslehre .....                                | 68        | 56       | 12       | 11        | 68                 | 56       | 12       | 11        |
| Kath. Theologie, - Religionslehre .....                              | 85        | 71       | 14       | 12        | 85                 | 71       | 14       | 12        |
| Philosophie .....  | 97        | 75       | 22       | 27        | 97                 | 75       | 22       | 27        |
| Geschichte .....   | 329       | 234      | 95       | 14        | 329                | 234      | 95       | 14        |
| Bibliothekswesen, Dokumentation, Publizistik .....                   | 25        | 16       | 9        | 2         | 25                 | 16       | 9        | 2         |
| Allgemeine und vergleichende Literatur- und Sprachwissenschaft ..... | 78        | 48       | 30       | 13        | 78                 | 48       | 30       | 13        |
| Altphilologie (klassische Philologie), Neugriechisch .....           | 34        | 20       | 14       | 1         | 34                 | 20       | 14       | 1         |
| Germanistik (Deutsch, germanische Sprachen ohne Anglistik) .....     | 231       | 127      | 104      | 29        | 231                | 127      | 104      | 29        |
| Anglistik, Amerikanistik .....                                       | 74        | 41       | 33       | 3         | 74                 | 41       | 33       | 3         |
| Romanistik .....   | 57        | 29       | 28       | 2         | 57                 | 29       | 28       | 2         |
| Slawistik, Baltistik, Finno-Ugristik .....                           | 20        | 7        | 13       | 8         | 20                 | 7        | 13       | 8         |
| Außereuropäische Sprach- und Kulturwissenschaften .....              | 72        | 37       | 35       | 19        | 72                 | 37       | 35       | 19        |
| Psychologie .....  | 171       | 100      | 71       | 8         | 166                | 98       | 68       | 8         |
| Erziehungswissenschaften .....                                       | 197       | 126      | 71       | 11        | 194                | 123      | 71       | 11        |
| Sport .....  | 32        | 25       | 7        | 4         | 32                 | 25       | 7        | 4         |
| Rechts-, Wirtschafts- und Sozialwissenschaften .....                 | 1 744     | 1 450    | 294      | 145       | 1 741              | 1 448    | 293      | 145       |
| Politik- und Sozialwissenschaften .....                              | 299       | 228      | 71       | 46        | 298                | 227      | 71       | 46        |
| Sozialwesen .....  | 6         | 4        | 2        | -         | 6                  | 4        | 2        | -         |
| Rechtswissenschaft .....   | 814       | 680      | 134      | 49        | 813                | 680      | 133      | 49        |
| Verwaltungswissenschaft .....  | 2         | 2        | -        | 1         | 2                  | 2        | -        | 1         |
| Wirtschaftswissenschaften .....                                      | 608       | 521      | 87       | 47        | 607                | 520      | 87       | 47        |
| Wirtschaftsingenieurwesen .....                                      | 15        | 15       | -        | 2         | 15                 | 15       | -        | 2         |
| Mathematik, Naturwissenschaften .....                                | 4 823     | 3 785    | 1 038    | 361       | 4 820              | 3 782    | 1 038    | 357       |
| Mathematik .....   | 238       | 211      | 27       | 27        | 238                | 211      | 27       | 27        |
| Informatik .....   | 149       | 141      | 8        | 15        | 149                | 141      | 8        | 15        |
| Physik, Astronomie .....   | 835       | 795      | 40       | 59        | 835                | 795      | 40       | 59        |
| Chemie .....   | 1 772     | 1 428    | 344      | 112       | 1 771              | 1 427    | 344      | 112       |
| Pharmazie .....  | 271       | 190      | 81       | 21        | 270                | 189      | 81       | 21        |
| Biologie .....   | 1 181     | 714      | 467      | 84        | 1 180              | 713      | 467      | 81        |
| Geowissenschaften (ohne Geographie) .....                            | 284       | 227      | 57       | 34        | 284                | 227      | 57       | 33        |
| Geographie .....   | 93        | 79       | 14       | 9         | 93                 | 79       | 14       | 9         |
| Humanmedizin .....   | 6 720     | 4 303    | 2 417    | 274       | 6 717              | 4 300    | 2 417    | 273       |
| Humanmedizin (ohne Zahnmedizin) .....                                | 5 755     | 3 579    | 2 176    | 242       | 5 752              | 3 576    | 2 176    | 241       |
| Zahnmedizin .....  | 965       | 724      | 241      | 32        | 965                | 724      | 241      | 32        |
| Veterinärmedizin .....   | 497       | 219      | 278      | 34        | 496                | 219      | 277      | 34        |
| Agrar-, Forst- und Ernährungswissenschaften .....                    | 471       | 346      | 125      | 78        | 471                | 346      | 125      | 78        |
| Agrarwissenschaften .....  | 352       | 267      | 85       | 63        | 352                | 267      | 85       | 63        |
| Gartenbau, Landespflege .....  | 39        | 30       | 9        | 7         | 39                 | 30       | 9        | 7         |
| Forstwissenschaft, Holzwirtschaft .....                              | 33        | 30       | 3        | 5         | 33                 | 30       | 3        | 5         |
| Ernährungs- und Haushaltswissenschaften .....                        | 47        | 19       | 28       | 3         | 47                 | 19       | 28       | 3         |
| Ingenieurwissenschaften .....  | 1 250     | 1 208    | 42       | 151       | 1 250              | 1 208    | 42       | 150       |
| Bergbau, Hüttenwesen .....   | 76        | 73       | 3        | 12        | 76                 | 73       | 3        | 12        |
| Maschinenbau/Verfahrenstechnik .....                                 | 720       | 695      | 25       | 73        | 720                | 695      | 25       | 72        |
| Elektrotechnik .....   | 299       | 296      | 3        | 38        | 299                | 296      | 3        | 38        |
| Nautik, Schiffstechnik .....   | 5         | 5        | -        | -         | 5                  | 5        | -        | -         |
| Architektur, Innenarchitektur .....                                  | 18        | 16       | 2        | 5         | 18                 | 16       | 2        | 5         |
| Raumplanung .....  | 9         | 8        | 1        | 3         | 9                  | 8        | 1        | 3         |
| Bauingenieurwesen .....  | 109       | 101      | 8        | 18        | 109                | 101      | 8        | 18        |
| Vermessungswesen .....   | 14        | 14       | -        | 2         | 14                 | 14       | -        | 2         |
| Kunst, Kunstwissenschaft .....                                       | 223       | 113      | 110      | 13        | 223                | 113      | 110      | 13        |
| Kunst, Kunstwissenschaft allgemein .....                             | 169       | 73       | 96       | 3         | 169                | 73       | 96       | 3         |
| Bildende Kunst .....   | 3         | 3        | -        | -         | 3                  | 3        | -        | -         |
| Darstellende Kunst, Film und Fernsehen, Theaterwissenschaften .....  | 9         | 7        | 2        | 1         | 9                  | 7        | 2        | 1         |
| Musik .....  | 42        | 30       | 12       | 9         | 42                 | 30       | 12       | 9         |
| Insgesamt ...  | 17 298    | 12 436   | 4 862    | 1 220     | 17 280             | 12 423   | 4 857    | 1 214     |

\*) Prüfungsjahr: Wintersemester und darauffolgendes Sommersemester (z.B. 1990 = WS 1989/90 und SS 1990). - Früheres Bundesgebiet.

7 HOCHSCHULEN  
7.17 Abgelegte Prüfungen Prüfungen 1990 nach Fächergruppen, Studienbereichen und Prüfungsgruppen \*)  
7.17.3 Lehramtsprüfungen (Fallzahlen)

| Fächergruppe<br>Studienbereich   | Insgesamt |          |          |           | Darunter bestanden |          |          |           |
|--|-----------|----------|----------|-----------|--------------------|----------|----------|-----------|
|  | Deutsche  |          |          | Ausländer | Deutsche           |          |          | Ausländer |
|  | zusammen  | männlich | weiblich |           | zusammen           | männlich | weiblich |           |
| Sprach- und Kulturwissenschaften .....                                 | 12 574    | 3 390    | 9 184    | 88        | 11 786             | 3 127    | 8 659    | 75        |
| Sprach und Kulturwissenschaften allgemein ...                          | 204       | 75       | 129      | —         | 180                | 65       | 115      | —         |
| Ev. Theologie, - Religionslehre .....                                  | 735       | 184      | 551      | —         | 703                | 176      | 527      | —         |
| Kath. Theologie, - Religionslehre .....                                | 814       | 257      | 557      | 3         | 773                | 247      | 526      | 3         |
| Philosophie .....  | 149       | 77       | 72       | 1         | 140                | 69       | 71       | 1         |
| Geschichte .....   | 1 008     | 489      | 519      | 7         | 930                | 451      | 479      | 4         |
| Altphilologie (klassische Philologie),<br>Neugriechisch .....          | 495       | 242      | 253      | 4         | 443                | 221      | 222      | 4         |
| Germanistik (Deutsch, germanische<br>Sprachen ohne Anglistik) .....    | 3 149     | 738      | 2 411    | 29        | 2 966              | 683      | 2 283    | 27        |
| Anglistik, Amerikanistik .....   | 1 197     | 335      | 862      | 9         | 1 076              | 295      | 781      | 8         |
| Romanistik .....   | 808       | 147      | 661      | 12        | 741                | 133      | 608      | 10        |
| Slawistik, Baltistik, Finno-Ugristik .....                             | 57        | 11       | 46       | 1         | 53                 | 10       | 43       | —         |
| Außereuropäische Sprach- und Kultur-<br>wissenschaften .....           | 4         | —        | 4        | —         | 3                  | —        | 3        | —         |
| Psychologie .....  | 20        | 6        | 14       | —         | 18                 | 5        | 13       | —         |
| Erziehungswissenschaften .....   | 3 934     | 829      | 3 105    | 22        | 3 760              | 772      | 2 988    | 18        |
| Sport .....  | 1 352     | 630      | 722      | 4         | 1 251              | 575      | 676      | 4         |
| Rechts-, Wirtschafts- und Sozial-<br>wissenschaften .....              | 931       | 428      | 503      | 2         | 866                | 392      | 474      | 1         |
| Wirtschafts- und Gesellschaftslehre allgemein                          | 145       | 31       | 114      | —         | 143                | 31       | 112      | —         |
| Politik- und Sozialwissenschaften .....                                | 542       | 283      | 259      | 2         | 499                | 262      | 237      | 1         |
| Sozialwesen .....  | 6         | 3        | 3        | —         | 5                  | 3        | 2        | —         |
| Rechtswissenschaft .....   | 9         | 6        | 3        | —         | 8                  | 5        | 3        | —         |
| Wirtschaftswissenschaften .....  | 229       | 105      | 124      | —         | 211                | 91       | 120      | —         |
| Mathematik, Naturwissenschaften .....                                  | 3 219     | 1 243    | 1 976    | 13        | 2 917              | 1 110    | 1 807    | 10        |
| Mathematik, Naturwissenschaften allgemein ...                          | 77        | 5        | 72       | —         | 76                 | 5        | 71       | —         |
| Mathematik .....   | 1 144     | 342      | 802      | 4         | 1 028              | 296      | 732      | 3         |
| Informatik .....   | 50        | 40       | 10       | —         | 47                 | 37       | 10       | —         |
| Physik, Astronomie .....   | 235       | 178      | 57       | 1         | 212                | 161      | 51       | —         |
| Chemie .....   | 278       | 142      | 136      | 1         | 245                | 123      | 122      | 1         |
| Biologie .....   | 849       | 282      | 567      | 2         | 783                | 259      | 524      | 2         |
| Geographie .....   | 586       | 254      | 332      | 5         | 526                | 229      | 297      | 4         |
| Agrar-, Forst- und Ernährungswissenschaften ...                        | 269       | 47       | 222      | 1         | 248                | 42       | 206      | 1         |
| Agrarwissenschaften .....  | 24        | 15       | 9        | —         | 20                 | 14       | 6        | —         |
| Gartenbau, Landespflanze .....   | 1         | —        | 1        | —         | 1                  | —        | 1        | —         |
| Forstwissenschaft, Holzwirtschaft .....                                | 1         | 1        | —        | —         | 1                  | 1        | —        | —         |
| Ernährungs- und Haushaltswissenschaften .....                          | 243       | 31       | 212      | 1         | 226                | 27       | 199      | 1         |
| Ingenieurwissenschaften .....  | 362       | 213      | 149      | —         | 341                | 201      | 140      | —         |
| Ingenieurwissenschaften allgemein .....                                | 91        | 60       | 31       | —         | 87                 | 57       | 30       | —         |
| Maschinenbau/Verfahrenstechnik .....                                   | 180       | 75       | 105      | —         | 164                | 67       | 97       | —         |
| Elektrotechnik .....   | 26        | 26       | —        | —         | 26                 | 26       | —        | —         |
| Nautik, Schiffstechnik .....   | 1         | 1        | —        | —         | 1                  | 1        | —        | —         |
| Architektur, Innenarchitektur .....                                    | 1         | 1        | —        | —         | 1                  | 1        | —        | —         |
| Bauingenieurwesen .....  | 62        | 49       | 13       | —         | 61                 | 48       | 13       | —         |
| Vermessungswesen .....   | 1         | 1        | —        | —         | 1                  | 1        | —        | —         |
| Kunst, Kunstwissenschaft .....   | 1 673     | 491      | 1 182    | 3         | 1 581              | 466      | 1 115    | 2         |
| Kunst, Kunstwissenschaft allgemein .....                               | 550       | 137      | 413      | 2         | 518                | 131      | 387      | 2         |
| Bildende Kunst .....   | 100       | 23       | 77       | —         | 95                 | 22       | 73       | —         |
| Gestaltung .....   | 218       | 16       | 202      | 1         | 198                | 13       | 185      | —         |
| Darstellende Kunst, Film und Fernsehen,<br>Theaterwissenschaften ..... | 5         | 2        | 3        | —         | 3                  | 1        | 2        | —         |
| Musik .....  | 800       | 313      | 487      | —         | 767                | 299      | 468      | —         |
| Insgesamt ...  | 20 380    | 6 442    | 13 938   | 111       | 18 990             | 5 913    | 13 077   | 93        |

\*) In der Regel erwirbt jeder Absolvent die Lehrbefähigung für zwei Unterrichtsfächer, die getrennt gemeldet werden. -Prüfungs-  
jahr: Wintersemester und darauffolgendes Sommersemester (z.B. 1990 = WS 1989/90 und SS 1990). - Früheres Bundesgebiet.

7 HOCHSCHULEN  
7.17 Abgelegte Prüfungen Prüfungen 1990 nach Fächergruppen, Studienbereichen und Prüfungsgruppen \*)  
7.17.4 Diplom (FH)/Kurzstudiengänge

| Fächergruppe<br>Studienbereich                                   | Insgesamt |          |          |           | Darunter bestanden |          |          |           |
|--|-----------|----------|----------|-----------|--------------------|----------|----------|-----------|
|  | Deutsche  |          |          | Ausländer | Deutsche           |          |          | Ausländer |
|  | zusammen  | männlich | weiblich |           | zusammen           | männlich | weiblich |           |
| Sprach- und Kulturwissenschaften .....                           | 1 187     | 237      | 950      | 29        | 1 158              | 230      | 928      | 25        |
| Ev. Theologie, - Religionslehre .....                            | 127       | 37       | 90       | -         | 127                | 37       | 90       | -         |
| Kath. Theologie, - Religionslehre .....                          | 225       | 71       | 154      | 2         | 224                | 71       | 153      | 2         |
| Bibliothekswesen, Dokumentation, Publizistik .....               | 589       | 113      | 476      | 11        | 561                | 106      | 455      | 8         |
| Germanistik (Deutsch, germanische Sprachen ohne Anglistik) ..... | -         | -        | -        | 3         | -                  | -        | -        | 2         |
| Anglistik, Amerikanistik .....                                   | 174       | 10       | 164      | 8         | 174                | 10       | 164      | 8         |
| Romanistik .....   | 70        | 5        | 65       | 4         | 70                 | 5        | 65       | 4         |
| Slawistik, Baltistik, Finno-Ugristik .....                       | 2         | 1        | 1        | 1         | 2                  | 1        | 1        | 1         |
| Rechts-, Wirtschafts- und Sozialwissenschaften .....             | 25 746    | 13 545   | 12 201   | 537       | 24 445             | 12 687   | 11 758   | 512       |
| Politik- und Sozialwissenschaften .....                          | 47        | 16       | 31       | 2         | 47                 | 16       | 31       | 2         |
| Sozialwesen .....  | 5 873     | 1 649    | 4 224    | 176       | 5 776              | 1 615    | 4 161    | 175       |
| Rechtswissenschaft .....   | 352       | 153      | 199      | -         | 340                | 142      | 198      | -         |
| Verwaltungswissenschaft .....                                    | 8 336     | 4 659    | 3 677    | -         | 7 824              | 4 335    | 3 489    | -         |
| Wirtschaftswissenschaften .....                                  | 9 784     | 5 873    | 3 911    | 305       | 9 194              | 5 462    | 3 732    | 285       |
| Wirtschaftsingenieurwesen .....                                  | 1 354     | 1 195    | 159      | 54        | 1 264              | 1 117    | 147      | 50        |
| Mathematik, Naturwissenschaften .....                            | 2 426     | 1 930    | 496      | 140       | 2 395              | 1 903    | 492      | 131       |
| Mathematik .....   | 137       | 88       | 49       | 4         | 135                | 86       | 49       | 4         |
| Informatik .....   | 1 669     | 1 410    | 259      | 110       | 1 640              | 1 385    | 255      | 102       |
| Physik, Astronomie .....   | 123       | 102      | 21       | 1         | 123                | 102      | 21       | 1         |
| Chemie .....   | 458       | 304      | 154      | 25        | 458                | 304      | 154      | 24        |
| Biologie .....   | 26        | 16       | 10       | -         | 26                 | 16       | 10       | -         |
| Geowissenschaften (ohne Geographie) .....                        | 13        | 10       | 3        | -         | 13                 | 10       | 3        | -         |
| Agrar-, Forst- und Ernährungswissenschaften ...                  | 2 096     | 1 293    | 803      | 45        | 2 039              | 1 256    | 783      | 43        |
| Agrarwissenschaften .....  | 757       | 601      | 156      | 22        | 726                | 572      | 154      | 20        |
| Gartenbau, Landespflanze .....                                   | 587       | 307      | 280      | 7         | 583                | 305      | 278      | 7         |
| Forstwissenschaft, Holzwirtschaft .....                          | 365       | 335      | 30       | 4         | 358                | 330      | 28       | 4         |
| Ernährungs- und Haushaltswissenschaften .....                    | 387       | 50       | 337      | 12        | 372                | 49       | 323      | 12        |
| Ingenieurwissenschaften .....                                    | 22 926    | 20 095   | 2 831    | 1 007     | 22 491             | 19 697   | 2 794    | 978       |
| Bergbau, Huttenwesen .....                                       | 137       | 133      | 4        | 5         | 133                | 129      | 4        | 5         |
| Maschinenbau/Verfahrenstechnik .....                             | 10 305    | 9 339    | 966      | 391       | 10 130             | 9 170    | 960      | 381       |
| Elektrotechnik .....   | 6 382     | 6 196    | 186      | 308       | 6 232              | 6 053    | 179      | 298       |
| Nautik, Schiffstechnik .....                                     | 222       | 208      | 14       | 10        | 221                | 207      | 14       | 10        |
| Architektur, Innenarchitektur .....                              | 3 040     | 1 714    | 1 326    | 148       | 2 990              | 1 679    | 1 311    | 143       |
| Bauingenieurwesen .....  | 2 274     | 2 062    | 212      | 136       | 2 221              | 2 017    | 204      | 132       |
| Vermessungswesen .....   | 566       | 443      | 123      | 9         | 564                | 442      | 122      | 9         |
| Kunst, Kunstwissenschaft .....                                   | 1 579     | 683      | 896      | 66        | 1 569              | 674      | 895      | 66        |
| Bildende Kunst .....   | 29        | 16       | 13       | 4         | 28                 | 15       | 13       | 4         |
| Gestaltung .....   | 1 550     | 667      | 883      | 62        | 1 541              | 659      | 882      | 62        |
| Insgesamt ...  | 55 960    | 37 783   | 18 177   | 1 824     | 54 097             | 36 447   | 17 650   | 1 755     |

\*) In Fachhochschulstudiengängen. - Prüfungsjahr: Wintersemester und darauffolgendes Sommersemester (z.B. 1990 = WS 1989/90 und SS 1990). - Früheres Bundesgebiet.



## 7 HOCHSCHULEN

7.18 Durchschnittsalter und mittlere Studiendauer deutscher Hochschulabsolventen nach Abschlußart und Fächergruppen \*)

| Prüfungsgruppe<br>bzw. Abschlußart<br>Fächergruppe               | Alter bei<br>Abschluß der Prüfung |      |      | Fachstudienzeit |      |      | Gesamtstudienzeit |      |      |
|--|-----------------------------------|------|------|-----------------|------|------|-------------------|------|------|
|  | 1986                              | 1988 | 1990 | 1986            | 1988 | 1990 | 1986              | 1988 | 1990 |
|  | Jahre                             |      |      | Fachsemester    |      |      | Hochschulsemester |      |      |
| Diplom (U)- und entsprechende<br>Hochschulprüfungen .....        | 27,9                              | 28,0 | 28,1 | 12,2            | 12,4 | 12,8 | 13,4              | 13,6 | 13,8 |
| Sprach- und Kulturwissenschaften .....                           | 28,7                              | 29,0 | 29,4 | 12,2            | 12,8 | 13,2 | 14,2              | 14,4 | 15,0 |
| Sport .....  | 27,6                              | 27,8 | 28,1 | 12,4            | 12,4 | 12,6 | 13,6              | 13,8 | 14,2 |
| Rechts-, Wirtschafts- und Sozial-<br>wissenschaften .....        | 27,9                              | 27,7 | 27,8 | 11,4            | 11,6 | 12,0 | 12,6              | 12,6 | 13,0 |
| Mathematik, Naturwissenschaften .....                            | 27,6                              | 27,6 | 27,7 | 13,2            | 13,0 | 13,2 | 14,0              | 14,0 | 14,0 |
| Agrar-, Forst- u Ernährungswissenschaften ..                     | 27,4                              | 27,4 | 27,8 | 11,0            | 11,2 | 11,4 | 12,2              | 12,4 | 12,4 |
| Ingenieurwissenschaften .....                                    | 27,8                              | 27,8 | 27,9 | 12,8            | 12,8 | 13,4 | 13,6              | 13,6 | 14,0 |
| Kunst, Kunstwissenschaft .....                                   | 28,0                              | 27,9 | 28,5 | 11,8            | 12,0 | 12,4 | 13,4              | 13,4 | 14,2 |
| Kirchliche Prüfungen .....                                       | 27,4                              | 27,4 | 27,7 | 13,0            | 13,0 | 13,4 | 13,6              | 13,8 | 14,0 |
| Staatsprüfungen (außer Lehramts-<br>prüfungen) .....             | 28,0                              | 27,8 | 27,7 | 12,4            | 12,4 | 12,6 | 13,6              | 13,4 | 13,6 |
| Rechts-, Wirtschafts- und Sozial-<br>wissenschaften .....        | 27,1                              | 27,2 | 27,3 | 12,0            | 12,2 | 12,6 | 12,8              | 13,0 | 13,2 |
| Mathematik, Naturwissenschaften .....                            | 26,9                              | 27,0 | 27,0 | 10,2            | 10,4 | 10,6 | 11,6              | 11,8 | 11,8 |
| Humanmedizin .....   | 28,8                              | 28,5 | 28,3 | 13,0            | 13,0 | 13,2 | 14,6              | 14,2 | 14,6 |
| Veterinärmedizin .....   | 27,5                              | 27,3 | 27,2 | 11,2            | 11,2 | 11,2 | 12,0              | 12,4 | 12,4 |
| Doktorprüfungen .....  | 31,5                              | 31,6 | 31,9 | 13,8            | 13,8 | 13,6 | 16,4              | 16,6 | 16,8 |
| Sprach- und Kulturwissenschaften .....                           | 34,2                              | 34,3 | 34,7 | 15,6            | 15,8 | 15,6 | 19,6              | 19,6 | 20,2 |
| Sport .....  | 36,2                              | 33,7 | 37,1 | 11,8            | 9,6  | 10,8 | 17,6              | 19,0 | 19,6 |
| Rechts-, Wirtschafts- und Sozial-<br>wissenschaften .....        | 32,4                              | 32,6 | 32,7 | 11,8            | 12,4 | 12,2 | 15,8              | 16,0 | 16,4 |
| Mathematik, Naturwissenschaften .....                            | 31,1                              | 31,3 | 31,4 | 15,4            | 15,2 | 14,4 | 18,2              | 18,8 | 18,4 |
| Humanmedizin .....   | 30,7                              | 30,8 | 31,0 | 13,4            | 13,2 | 13,2 | 15,0              | 15,0 | 15,2 |
| Veterinärmedizin .....   | 30,0                              | 30,1 | 30,1 | 12,8            | 12,4 | 12,8 | 14,8              | 15,0 | 15,6 |
| Agrar-, Forst- u Ernährungswissenschaften ..                     | 31,3                              | 31,5 | 32,0 | 11,4            | 12,0 | 12,0 | 15,0              | 15,8 | 16,2 |
| Ingenieurwissenschaften .....                                    | 33,7                              | 33,5 | 33,5 | 12,4            | 13,0 | 12,8 | 15,6              | 15,6 | 16,2 |
| Kunst, Kunstwissenschaft .....                                   | 33,4                              | 33,4 | 34,0 | 17,6            | 18,2 | 18,0 | 20,0              | 22,0 | 22,0 |
| Lehramtsprüfungen  |                                   |      |      |                 |      |      |                   |      |      |
| 1. Staatsprüfung LA .....  | 27,2                              | 27,5 | 28,0 | 11,4            | 12,0 | 12,2 | 12,6              | 13,4 | 13,8 |
| Grund- und Hauptschulen/Primarstufe .....                        | 25,6                              | 26,0 | 25,9 | 9,2             | 9,6  | 9,4  | 9,8               | 10,4 | 10,6 |
| Realschulen/Sekundarstufe I .....                                | 27,2                              | 28,2 | 28,9 | 11,2            | 11,8 | 13,0 | 12,4              | 13,2 | 14,8 |
| Gymnasien/Sekundarstufe II<br>allgemeinbildende Schulen .....    | 27,7                              | 27,8 | 28,4 | 13,0            | 13,4 | 14,2 | 14,2              | 14,8 | 15,4 |
| Sonderschulen .....  | 27,6                              | 27,5 | 29,0 | 10,2            | 10,8 | 10,6 | 12,0              | 12,4 | 12,8 |
| Berufliche Schulen/Sekundarstufe II,<br>Berufliche Schulen ..... | 28,5                              | 28,4 | 29,2 | 10,4            | 10,8 | 11,6 | 12,4              | 12,4 | 13,4 |
| Sonstige Staatsprüfungen nach Schularten ..                      | 27,7                              | 27,9 | 29,4 | 10,6            | 11,8 | 12,2 | 13,0              | 12,8 | 14,6 |
| Zusatzprüfung LA .....   | 33,0                              | 33,4 | 34,0 | 8,2             | 8,6  | 7,0  | 14,4              | 14,6 | 14,8 |
| Künstlerische Abschlüsse .....                                   | 26,5                              | 26,7 | 26,9 | 9,4             | 9,8  | 9,8  | 12,0              | 12,2 | 12,4 |
| Diplom (FH)/Kurzstudiengänge .....                               | 26,5                              | 26,5 | 26,9 | 7,8             | 8,2  | 8,4  | 8,4               | 8,8  | 9,2  |
| Sprach- und Kulturwissenschaften .....                           | 25,3                              | 25,3 | 25,9 | 7,2             | 7,2  | 7,2  | 8,4               | 8,4  | 8,8  |
| Rechts-, Wirtschafts- und Sozial-<br>wissenschaften .....        | 26,5                              | 26,4 | 26,8 | 7,0             | 7,2  | 7,4  | 7,6               | 8,0  | 8,2  |
| Mathematik, Naturwissenschaften .....                            | 26,2                              | 26,4 | 26,9 | 8,6             | 8,8  | 9,2  | 9,2               | 9,6  | 10,2 |
| Agrar-, Forst- u Ernährungswissenschaften ..                     | 26,2                              | 26,6 | 27,0 | 7,6             | 8,0  | 8,2  | 8,2               | 8,6  | 9,0  |
| Ingenieurwissenschaften .....                                    | 26,6                              | 26,7 | 27,1 | 8,6             | 9,0  | 9,4  | 9,2               | 9,6  | 10,2 |
| Kunst, Kunstwissenschaft .....                                   | 27,0                              | 27,3 | 27,5 | 9,8             | 9,8  | 10,0 | 10,4              | 10,6 | 11,0 |
| Sonstige Abschlußprüfungen .....                                 | 29,6                              | 29,8 | 31,6 | 6,0             | 6,2  | 5,0  | 12,8              | 14,4 | 14,6 |

\*) Ergebnisse der Individualstatistik. - Früheres Bundesgebiet.

7 HOCHSCHULEN  
7.19 Deutsche Universitätsabsolventen mit Studienzeiten im Ausland\*)

| Gegenstand der Nachweisung | Männ-<br>lich | Weib-<br>lich | Insge-<br>samt | Davon ... bis ... Monate im Ausland |        |         |         |                |
|----------------------------|---------------|---------------|----------------|-------------------------------------|--------|---------|---------|----------------|
|                            |               |               |                | 1 - 6                               | 7 - 12 | 13 - 24 | 25 - 36 | 37 und<br>mehr |
| 1982 .....                 | 2 358         | 1 663         | 4 021          | 1 245                               | 1 934  | 429     | 158     | 255            |
| 1983 .....                 | 2 648         | 1 814         | 4 462          | 1 332                               | 2 174  | 507     | 182     | 267            |
| 1984 .....                 | 2 952         | 2 127         | 5 079          | 1 414                               | 2 555  | 598     | 218     | 294            |
| 1985 .....                 | 3 233         | 2 234         | 5 467          | 1 508                               | 2 783  | 620     | 238     | 318            |
| 1986 .....                 | 3 267         | 2 469         | 5 736          | 1 540                               | 2 930  | 676     | 255     | 335            |
| 1987 .....                 | 3 428         | 2 486         | 5 914          | 1 736                               | 2 922  | 668     | 247     | 341            |
| 1988 .....                 | 3 529         | 2 815         | 6 344          | 1 877                               | 3 153  | 705     | 276     | 333            |
| 1989 .....                 | 3 777         | 2 879         | 6 656          | 2 028                               | 3 303  | 690     | 272     | 363            |
| 1990 .....                 | 4 290         | 3 296         | 7 586          | 2 093                               | 3 932  | 910     | 274     | 377            |

1990 nach Fächergruppen

|   |       |       |       |     |       |     |     |     |
|---|-------|-------|-------|-----|-------|-----|-----|-----|
| Sprach- und Kulturwissenschaften .....                    | 953   | 1 535 | 2 488 | 786 | 1 310 | 293 | 48  | 51  |
| Sport .....   | 21    | 30    | 51    | 25  | 20    | 5   | -   | 1   |
| Rechts-, Wirtschafts- und Sozial-<br>wissenschaften ..... | 1 094 | 542   | 1 636 | 412 | 1 024 | 149 | 25  | 26  |
| Mathematik, Naturwissenschaften .....                     | 658   | 281   | 939   | 188 | 591   | 90  | 20  | 50  |
| Humanmedizin .....  | 1 063 | 632   | 1 695 | 534 | 569   | 254 | 157 | 181 |
| Veterinärmedizin .....                                    | 34    | 44    | 78    | 9   | 29    | 22  | 7   | 11  |
| Agrar-, Forst- und Ernährungs-<br>wissenschaften .....    | 43    | 34    | 77    | 25  | 33    | 10  | 3   | 6   |
| Ingenieurwissenschaften .....                             | 368   | 71    | 439   | 60  | 256   | 71  | 10  | 42  |
| Kunst, Kunstwissenschaft .....                            | 56    | 127   | 183   | 54  | 100   | 16  | 4   | 9   |

1990 nach Studienländern<sup>1)</sup>

|                                     |       |       |       |       |       |     |     |     |
|-------------------------------------|-------|-------|-------|-------|-------|-----|-----|-----|
| Europa .....                        | 3 269 | 2 800 | 6 069 | 2 318 | 2 824 | 478 | 214 | 235 |
| Großbritannien und Nordirland ..... | 792   | 648   | 1 440 | 746   | 649   | 40  | 4   | 1   |
| Frankreich .....                    | 692   | 782   | 1 474 | 635   | 729   | 86  | 12  | 12  |
| Schweiz .....                       | 431   | 253   | 684   | 238   | 390   | 37  | 12  | 7   |
| Österreich .....                    | 357   | 257   | 614   | 175   | 322   | 64  | 35  | 18  |
| Italien .....                       | 280   | 210   | 490   | 113   | 225   | 44  | 63  | 45  |
| Belgien .....                       | 189   | 116   | 305   | 53    | 136   | 74  | 25  | 17  |
| Spanien .....                       | 114   | 189   | 303   | 149   | 135   | 13  | 1   | 5   |
| Rumänien .....                      | 69    | 48    | 117   | 8     | 14    | 28  | 26  | 41  |
| Niederlande .....                   | 61    | 44    | 105   | 34    | 37    | 15  | 7   | 12  |
| Schweden .....                      | 18    | 16    | 34    | 14    | 14    | 5   | 1   | -   |
| Dänemark .....                      | 8     | 5     | 13    | 1     | 11    | -   | -   | 1   |
| Ungarn .....                        | 29    | 24    | 53    | 6     | 14    | 25  | 6   | 2   |
| Übriges Europa .....                | 229   | 208   | 437   | 146   | 148   | 47  | 22  | 74  |
| Afrika .....                        | 82    | 42    | 124   | 71    | 38    | 4   | 1   | 10  |
| Amerika .....                       | 1 144 | 591   | 1 735 | 505   | 1 036 | 141 | 25  | 28  |
| Vereinigte Staaten .....            | 977   | 479   | 1 456 | 414   | 889   | 120 | 23  | 10  |
| Kanada .....                        | 90    | 60    | 150   | 41    | 94    | 9   | 1   | 5   |
| Übriges Amerika .....               | 77    | 52    | 129   | 50    | 53    | 12  | 1   | 13  |
| Asien .....                         | 148   | 103   | 251   | 73    | 106   | 62  | 2   | 8   |
| Australien und Ozeanien .....       | 59    | 31    | 90    | 71    | 17    | -   | 1   | 1   |
| Ungeklärt .....                     | 3     | 1     | 4     | -     | -     | -   | 1   | 3   |

\*) Prüfungsjahr = Wintersemester und darauffolgendes Sommersemester (z.B. 1990 = WS 1989/90 und SS 1990). - Früheres Bundesgebiet.

1) Mehrfachzählungen bei Studenten mit verschiedenen Studienaufenthalten im Ausland.

7 HOCHSCHULEN  
7.20 Studentenwohnheime am 1.1.1992

| Land<br>Gemeinde       | Studenten-<br>wohn-<br>heime | Wohnheimplätze<br>für<br>Studenten <sup>1)</sup> | Land<br>Gemeinde         | Studenten-<br>wohn-<br>heime | Wohnheimplätze<br>für<br>Studenten <sup>1)</sup> |
|------------------------|------------------------------|--|--------------------------|------------------------------|--|
| Baden-Württemberg      | 221                          | 25 884   | Hildesheim               | 4                            | 532  |
| Aalen                  | 2                            | 179  | Holzminde                | -                            | 3  |
| Albstadt               | 1                            | 19   | Lüneburg                 | 4                            | 353  |
| Biberach               | 2                            | 82   | Hienburg                 | -                            | 9  |
| Esslingen              | 2                            | 336  | Oldenburg                | 12                           | 1 601  |
| Freiburg im Breisgau   | 25                           | 3 487  | Osnabrück                | 20                           | 1 767  |
| Furtwangen             | 2                            | 383  | Suderburg                | 1                            | 20   |
| Göppingen              | 2                            | 36   | Vechta                   | 3                            | 217  |
| Heidelberg             | 37                           | 3 873  | Wilhelmshaven            | 1                            | 244  |
| Heilbronn              | 2                            | 247  | Wolfenbüttel             | 2                            | 82   |
| Hohenheim              | 4                            | 619  |                          |                              |  |
| Karlsruhe              | 28                           | 2 626  | Nordrhein-Westfalen      | 281                          | 42 556   |
| Kehl                   | 1                            | 223  | Aachen                   | 30                           | 4 458  |
| Konstanz               | 14                           | 1 951  | Bielefeld                | 14                           | 2 691  |
| Ludwigsburg            | 3                            | 660  | Bochum                   | 29                           | 5 676  |
| Mannheim               | 13                           | 1 523  | Detmold                  | 39                           | 4 570  |
| Nürtingen              | 3                            | 72   | Dortmund                 | 13                           | 416  |
| Offenburg              | 1                            | 48   | Düsseldorf               | 15                           | 2 261  |
| Pforzheim              | 2                            | 229  | Duisburg                 | 9                            | 2 160  |
| Reutlingen             | 4                            | 407  | Essen                    | 13                           | 1 094  |
| Schwäbisch-Gmünd       | 1                            | 278  | Geisenkirchen            | -                            | 1 689  |
| Sigmaringen            | 1                            | 33   | Gummersbach              | 1                            | 26   |
| Stuttgart              | 18                           | 3 220  | Hagen                    | 1                            | 89   |
| Trossingen             | 1                            | 71   | Höxter                   | 1                            | 65   |
| Tübingen               | 33                           | 3 799  | Iserlohn                 | 1                            | 77   |
| Ulm                    | 12                           | 925  | Jülich                   | 1                            | 55   |
| Villingen-Schwenningen | 3                            | 82   | Köln                     | 44                           | 120  |
| Weingarten             | 4                            | 474  | Krefeld                  | 2                            | 5 288  |
|                        |                              |  | Lemgo                    | 1                            | 348  |
| Bayern                 | 170                          | 24 749   | Meschede                 | -                            | 249  |
| Augsburg               | 6                            | 1 736  | Minden                   | 1                            | 55   |
| Bamberg                | 9                            | 902  | Münchengladbach          | 4                            | 114  |
| Bayreuth               | 7                            | 809  | Münster                  | 41                           | 511  |
| Benediktbeuern         | 1                            | 68   | Paderborn                | 3                            | 7 041  |
| Coburg                 | 5                            | 419  | Siegen                   | 6                            | 791  |
| Eichstätt              | 6                            | 398  | Soest                    | 1                            | 914  |
| Erlangen               | 24                           | 2 826  | Steinfurt                | 2                            | 52   |
| Freising               | 3                            | 740  | Wuppertal                | 7                            | 371  |
| Kempten                | 3                            | 221  |                          |                              | 1 355  |
| Landshut               | 1                            | 160  | Rheinland-Pfalz          | 62                           | 6 991  |
| München                | 1                            | 38   | Bingen                   | 4                            | 991  |
| München                | 38                           | 8 219  | Germersheim              | 5                            | 144  |
| Neuendettelsau         | 1                            | 98   | Kaiserslautern           | 12                           | 404  |
| Nürnberg               | 8                            | 1 001  | Koblenz 3)               | 4                            | 1 465  |
| Passau                 | 9                            | 854  | Landau                   | 1                            | 299  |
| Regensburg             | 21                           | 2 991  | Ludwigshafen             | 2                            | 46   |
| Rosenheim              | 2                            | 395  | Mainz                    | 19                           | 44   |
| Schweinfurt            | 2                            | 262  | Speyer                   | 2                            | 2 982  |
| Triesdorf              | 4                            | 54   | Trier                    | 9                            | 188  |
| Würzburg               | 18                           | 2 558  | Vallendar                | 1                            | 1 152  |
|                        |                              |  | Worms                    | 3                            | 83   |
| Berlin                 | 53                           | 16 029   |                          |                              | 184  |
| Brandenburg            | 42                           | 6 489  | Saarland                 | 9                            | 1 396  |
| Cottbus                | 6                            | 2 144  | Homburg                  | 3                            | 390  |
| Potsdam                | 28                           | 3 211  | Saarbrücken              | 6                            | 1 006  |
| Senftenberg            | 6                            | 1 025  |                          |                              |  |
| Wildau                 | 2                            | 109  | Sachsen                  | 162                          | 40 611   |
| Bremen                 | 9                            | 1 310  | Chemnitz                 | 21                           | 6 060  |
|                        |                              |  | Dresden                  | 62                           | 16 285   |
| Hamburg                | 26                           | 4 019  | Freiberg                 | 14                           | 2 160  |
|                        |                              |  | Leipzig                  | 42                           | 11 139   |
| Hessen                 | 94                           | 12 894   | Mittweida                | 5                            | 939  |
| Darmstadt              | 18                           | 2 599  | Zittau                   | 8                            | 1 510  |
| Frankfurt am Main      | 15                           | 2 718  | Zwickau                  | 10                           | 2 518  |
| Fulda                  | 4                            | 291  |                          |                              |  |
| Gießen 2)              | 15                           | 3 033  | Sachsen-Anhalt           | 59                           | 14 609   |
| Kassel                 | 14                           | 1 099  | Bernburg                 | 3                            | 347  |
| Marburg                | 26                           | 2 957  | Halle                    | 19                           | 5 727  |
| Wiesbaden              | 2                            | 197  | Köthen                   | 9                            | 1 148  |
|                        |                              |  | Magdeburg                | 17                           | 4 600  |
| Mecklenburg-Vorpommern | 47                           | 9 735  | Merseburg                | 11                           | 2 787  |
| Greifswald             | 20                           | 1 830  |                          |                              |  |
| Heiligendamm           | 1                            | 120  | Schleswig-Holstein       | 35                           | 2 573  |
| Neubrandenburg         | 1                            | 852  | Flensburg                | 2                            | 164  |
| Rostock                | 14                           | 4 691  | Kiel 4)                  | 24                           | 1 868  |
| Stralsund              | 2                            | 90   | Lübeck                   | 9                            | 541  |
| Warnemünde             | 2                            | 568  |                          |                              |  |
| Wismar                 | 7                            | 1 584  | Thüringen                | 49                           | 12 795   |
|                        |                              |  | Erfurt                   | 11                           | 3 597  |
| Niedersachsen          | 165                          | 15 953   | Ilmenau 5)               | 13                           | 2 960  |
| Braunschweig           | 14                           | 2 141  | Jena                     | 13                           | 4 111  |
| Clausthal-Zellerfeld   | 15                           | 1 089  | Weimar                   | 12                           | 2 127  |
| Elsfleth               | 1                            | 46   |                          |                              |  |
| Emden                  | 5                            | 406  | Deutschland 6)           | 1 484                        | 238 593  |
| Göttingen              | 65                           | 5 203  | Nachrichtlich:           |                              |  |
| Hannover               | 18                           | 2 240  | Früheres Bundesgebiet 7) | 1 125                        | 154 354  |
|                        |                              |  | Neue Bundesländer 8)     | 359                          | 84 239   |

1) Einschl. Wohnplätzen im früheren Bundesgebiet, die durch Einzelzimmerförderung geschaffen wurden. - Wohnheimplätze in den neuen Bundesländern nahezu ausschließlich in Mehrbettzimmern.

2) Einschl. Friedberg.  
3) Einschl. Hühr-Grenzhäusen.

4) Einschl. Wolfsee.

5) Einschl. Suhl und Schmalkalden.

6) Bundesrepublik Deutschland nach dem Gebietsstand ab dem 3.10.1990.

7) Einschl. Berlin (Ost).

8) Ohne Berlin (Ost).

Quelle: Deutsches Studentenwerk e.V., Bonn

7 HOCHSCHULEN  
7.21 Personal an Hochschulen nach Hochschularten und Ländern\*)

| Land<br>Hochschulart                    | 1975                 | 1980    | 1982    | 1984    | 1985    | 1986    | 1987    | 1988    | 1990    |
|---|----------------------|---------|---------|---------|---------|---------|---------|---------|---------|
| Insgesamt .....                         | 270 212              | 318 503 | 311 460 | 319 292 | 327 055 | 336 996 | 341 149 | 348 848 | 370 134 |
| nach Ländern                            |                      |         |         |         |         |         |         |         |         |
| Schleswig-Holstein .....                | 8 659                | 10 394  | 10 938  | 11 659  | 12 138  | 12 633  | 12 896  | 13 659  | 14 542  |
| Hamburg .....                           | 11 362               | 14 028  | 14 891  | 15 494  | 15 827  | 16 663  | 16 823  | 17 256  | 17 256  |
| Niedersachsen .....                     | 28 413               | 33 857  | 34 397  | 33 396  | 34 088  | 35 488  | 35 772  | 36 675  | 37 818  |
| Bremen .....                            | 2 335                | 3 855   | 3 656   | 3 368   | 3 290   | 3 309   | 3 181   | 3 126   | 3 466   |
| Nordrhein-Westfalen .....               | 65 567               | 82 418  | 74 880  | 75 729  | 77 313  | 78 531  | 79 084  | 79 979  | 81 236  |
| Hessen .....                            | 29 282               | 32 166  | 32 142  | 34 181  | 35 338  | 35 837  | 37 200  | 37 548  | 38 565  |
| Rheinland-Pfalz .....                   | 10 454               | 11 382  | 12 266  | 13 427  | 13 639  | 14 100  | 14 278  | 14 856  | 15 631  |
| Baden-Württemberg .....                 | 47 581               | 52 250  | 48 599  | 49 418  | 50 911  | 52 009  | 53 426  | 55 444  | 60 906  |
| Bayern .....                            | 38 212               | 43 656  | 46 767  | 47 887  | 49 133  | 50 686  | 51 943  | 53 062  | 56 238  |
| Saarland .....                          | 3 717                | 6 934   | 6 742   | 7 010   | 7 261   | 7 403   | 7 617   | 7 994   | 8 437   |
| Berlin (West) .....                     | 24 630               | 27 565  | 26 183  | 27 723  | 28 117  | 28 338  | 28 930  | 29 249  | 36 040  |
| nach Hochschulart<br>Personal insgesamt |                      |         |         |         |         |         |         |         |         |
| Universitäten .....                     | 222 020              | 263 027 | 256 040 | 261 693 | 267 299 | 277 586 | 280 213 | 286 368 | 301 891 |
| Gesamthochschulen .....                 | 12 304               | 18 937  | 16 517  | 16 820  | 17 082  | 16 194  | 16 726  | 17 084  | 18 274  |
| Pädagogische Hochschulen .....          | 10 357               | 3 651   | 3 129   | 2 835   | 2 803   | 2 200   | 2 082   | 2 038   | 2 256   |
| Theologische Hochschulen .....          | 500                  | 470     | 585     | 590     | 662     | 698     | 806     | 825     | 816     |
| Kunsthochschulen .....                  | 4 148                | 5 434   | 5 413   | 5 769   | 5 974   | 6 408   | 6 205   | 6 557   | 6 923   |
| Fachhochschulen .....                   | 20 883 <sup>a)</sup> | 24 380  | 25 498  | 27 265  | 28 574  | 29 426  | 30 232  | 30 886  | 34 507  |
| Verwaltungsfachhochschulen .....        | .                    | 2 606   | 4 279   | 4 320   | 4 660   | 4 485   | 4 886   | 5 090   | 5 466   |
| hauptberufliches Personal               |                      |         |         |         |         |         |         |         |         |
| Universitäten .....                     | 184 629              | 214 007 | 226 944 | 234 552 | 238 343 | 248 575 | 251 899 | 256 795 | 269 860 |
| Gesamthochschulen .....                 | 7 897                | 12 610  | 14 193  | 14 432  | 14 728  | 13 860  | 14 224  | 14 431  | 15 272  |
| Pädagogische Hochschulen .....          | 6 485                | 2 246   | 2 257   | 2 091   | 2 047   | 1 621   | 1 556   | 1 504   | 1 508   |
| Theologische Hochschulen .....          | 351                  | 332     | 407     | 415     | 474     | 503     | 561     | 569     | 586     |
| Kunsthochschulen .....                  | 2 475                | 2 621   | 2 849   | 2 875   | 2 967   | 3 254   | 3 122   | 3 235   | 3 417   |
| Fachhochschulen .....                   | 14 419 <sup>a)</sup> | 15 926  | 17 066  | 17 798  | 18 257  | 18 612  | 18 920  | 19 135  | 20 443  |
| Verwaltungsfachhochschulen .....        | .                    | 1 377   | 2 148   | 2 247   | 2 293   | 2 273   | 2 424   | 2 501   | 2 657   |
| nebenberufliches Personal               |                      |         |         |         |         |         |         |         |         |
| Universitäten .....                     | 37 391               | 49 020  | 29 095  | 27 141  | 28 956  | 29 010  | 28 314  | 29 574  | 32 031  |
| Gesamthochschulen .....                 | 4 407                | 6 327   | 2 324   | 2 388   | 2 354   | 2 334   | 2 502   | 2 653   | 3 003   |
| Pädagogische Hochschulen .....          | 3 872                | 1 405   | 872     | 744     | 756     | 579     | 526     | 534     | 748     |
| Theologische Hochschulen .....          | 149                  | 138     | 178     | 175     | 188     | 195     | 245     | 256     | 230     |
| Kunsthochschulen .....                  | 1 673                | 2 813   | 2 564   | 2 894   | 3 007   | 3 154   | 3 084   | 3 322   | 3 506   |
| Fachhochschulen .....                   | 6 464 <sup>a)</sup>  | 8 454   | 8 432   | 9 467   | 10 317  | 10 814  | 11 312  | 11 751  | 14 065  |
| Verwaltungsfachhochschulen .....        | .                    | 1 229   | 2 131   | 2 073   | 2 367   | 2 212   | 2 462   | 2 590   | 2 810   |

\*) Ergebnisse der Meldungen der Hochschulverwaltungen (Kollektivstatistik); Daten aus den Individualerhebungen 1983 und 1989 werden hier wegen Untererfassungen nicht dargestellt. - Früheres Bundesgebiet.

a) Einschl. Verwaltungsfachhochschulen.

## 7 HOCHSCHULEN

## 7.22 Personal an Hochschulen 1990 nach Hochschularten und Ländern

| Land | Personal an              |                             |                            |                              |                                      | Insgesamt | Dagegen<br>1988 |
|------|--------------------------|-----------------------------|----------------------------|------------------------------|--------------------------------------|-----------|-----------------|
|      | Uni-<br>versitäten<br>1) | Gesamt-<br>hoch-<br>schulen | Kunst-<br>hoch-<br>schulen | Fach-<br>hoch-<br>schulen 2) | Verwaltungs-<br>fachhoch-<br>schulen |           |                 |

## Wissenschaftliches und künstlerisches Personal

|                                 |         |       |       |        |       |         |         |
|---------------------------------|---------|-------|-------|--------|-------|---------|---------|
| Schleswig-Holstein .....        | 3 974   | -     | 149   | 810    | 268   | 5 201   | 4 711   |
| Hamburg .....                   | 5 986   | -     | 336   | 963    | 133   | 7 418   | 7 418   |
| Niedersachsen .....             | 13 645  | -     | 488   | 1 996  | 510   | 16 638  | 15 761  |
| Bremen .....                    | 1 444   | -     | 121   | 418    | 103   | 2 086   | 1 829   |
| Nordrhein-Westfalen .....       | 21 710  | 7 161 | 1 047 | 4 167  | 356   | 34 440  | 33 155  |
| Hessen .....                    | 11 538  | 1 749 | 154   | 3 798  | 680   | 17 919  | 16 671  |
| Rheinland-Pfalz .....           | 6 224   | -     | -     | 1 408  | 250   | 7 882   | 7 319   |
| Baden-Württemberg .....         | 21 588  | -     | 1 098 | 4 145  | 631   | 27 462  | 24 592  |
| Bayern .....                    | 19 862  | -     | 820   | 3 826  | 574   | 25 082  | 22 960  |
| Saarland .....                  | 2 359   | -     | 144   | 319    | 111   | 2 933   | 2 726   |
| Berlin (West) .....             | 12 743  | -     | 1 203 | 1 633  | 499   | 16 078  | 13 837  |
| Früheres Bundesgebiet ...       | 121 072 | 8 910 | 5 560 | 23 482 | 4 115 | 163 138 | 150 979 |
| dar. hauptberuflich Tätige .... | 89 610  | 5 907 | 2 079 | 9 670  | 1 322 | 108 587 | 102 056 |

## Verwaltungs-, technisches und sonstiges Personal

|                                 |         |       |       |        |       |         |         |
|---------------------------------|---------|-------|-------|--------|-------|---------|---------|
| Schleswig-Holstein .....        | 8 801   | -     | 24    | 498    | 18    | 9 341   | 8 948   |
| Hamburg .....                   | 9 128   | -     | 148   | 548    | 14    | 9 838   | 9 838   |
| Niedersachsen .....             | 19 833  | -     | 139   | 1 075  | 133   | 21 180  | 20 915  |
| Bremen .....                    | 1 057   | -     | 39    | 278    | 6     | 1 380   | 1 297   |
| Nordrhein-Westfalen .....       | 35 009  | 8 316 | 232   | 2 800  | 440   | 46 796  | 46 823  |
| Hessen .....                    | 17 977  | 1 049 | 76    | 1 403  | 141   | 20 646  | 20 877  |
| Rheinland-Pfalz .....           | 7 119   | -     | -     | 523    | 107   | 7 749   | 7 537   |
| Baden-Württemberg .....         | 31 329  | -     | 172   | 1 721  | 222   | 33 444  | 30 852  |
| Bayern .....                    | 29 245  | -     | 129   | 1 588  | 194   | 31 156  | 30 102  |
| Saarland .....                  | 5 331   | -     | 41    | 128    | 4     | 5 504   | 5 268   |
| Berlin (West) .....             | 19 062  | -     | 363   | 464    | 73    | 19 962  | 15 412  |
| Früheres Bundesgebiet ...       | 183 891 | 9 365 | 1 363 | 11 026 | 1 352 | 206 996 | 197 868 |
| dar. hauptberuflich Tätige .... | 182 344 | 9 365 | 1 338 | 10 773 | 1 335 | 205 154 | 196 112 |

## Insgesamt

|                                 |         |        |       |        |       |         |         |
|---------------------------------|---------|--------|-------|--------|-------|---------|---------|
| Schleswig-Holstein .....        | 12 775  | -      | 173   | 1 308  | 286   | 14 542  | 13 659  |
| Hamburg .....                   | 15 114  | -      | 484   | 1 511  | 147   | 17 256  | 17 256  |
| Niedersachsen .....             | 33 478  | -      | 627   | 3 071  | 643   | 37 818  | 36 675  |
| Bremen .....                    | 2 501   | -      | 160   | 696    | 109   | 3 466   | 3 126   |
| Nordrhein-Westfalen .....       | 56 719  | 15 477 | 1 279 | 6 967  | 796   | 81 236  | 79 979  |
| Hessen .....                    | 29 515  | 2 798  | 230   | 5 201  | 821   | 38 565  | 37 548  |
| Rheinland-Pfalz .....           | 13 343  | -      | -     | 1 931  | 357   | 15 631  | 14 856  |
| Baden-Württemberg .....         | 52 917  | -      | 1 270 | 5 866  | 853   | 60 906  | 55 444  |
| Bayern .....                    | 49 107  | -      | 949   | 5 414  | 768   | 56 238  | 53 062  |
| Saarland .....                  | 7 690   | -      | 185   | 447    | 115   | 8 437   | 7 994   |
| Berlin (West) .....             | 31 805  | -      | 1 566 | 2 097  | 572   | 36 040  | 29 249  |
| Früheres Bundesgebiet ...       | 304 963 | 18 275 | 6 923 | 34 508 | 5 467 | 370 135 | 348 848 |
| dar. hauptberuflich Tätige .... | 271 954 | 15 272 | 3 417 | 20 443 | 2 657 | 313 741 | 298 168 |

1) Einschl. pädagogischer und theologischer Hochschulen.

2) Ohne Verwaltungsfachhochschulen.

## 7 HOCHSCHULEN

7.23 Hauptberufliches Personal an Hochschulen 1990 nach Fächergruppen, Lehr- und Forschungsbereichen sowie dienstrechtlicher Stellung \*)  
7.23.1 Insgesamt

| Fächergruppe<br>Lehr- und Forschungsbereich                             | Wissen-<br>schaftliches<br>und kunst-<br>lerisches<br>Personal | Davon       |                                |   |   | Verwaltungs-,<br>technisches<br>und sonstiges<br>Personal |
|---|--|-------------|--------------------------------|---|---|---|
|   |  | Professoren | Dozenten<br>und<br>Assistenten | wiss. und<br>künstlerische<br>Mitarbeiter | Lehrkräfte<br>für besondere<br>Aufgaben |   |
| Sprach und Kulturwissenschaften .....                                   | 14 232   | 5 370       | 1 052                          | 6 624                                     | 1 186                                   | 4 955   |
| Sprach und Kulturwissenschaften allgemein ..                            | 354  | 140         | 23                             | 145                                       | 46                                      | 143   |
| Ev. Theologie, - Religionslehre .....                                   | 715  | 358         | 83                             | 220                                       | 54                                      | 267   |
| Kath. Theologie, - Religionslehre .....                                 | 802  | 443         | 51                             | 278                                       | 30                                      | 268   |
| Philosophie .....   | 632  | 265         | 80                             | 280                                       | 7                                       | 227   |
| Geschichte .....  | 1 563  | 602         | 184                            | 738                                       | 40                                      | 682   |
| Bibliothekswesen, Dokumentation, Publizistik                            | 277  | 127         | 9                              | 118                                       | 23                                      | 156   |
| Allgemeine und vergleichende Literatur-<br>und Sprachwissenschaft ..... | 915  | 326         | 39                             | 394                                       | 157                                     | 288   |
| Altphilologie (klassische Philologie),<br>Neugriechisch .....           | 303  | 129         | 20                             | 122                                       | 33                                      | 127   |
| Germanistik (Deutsch, germanische<br>Sprachen ohne Anglistik) .....     | 1 561  | 569         | 138                            | 749                                       | 106                                     | 418   |
| Anglistik, Amerikanistik .....  | 962  | 286         | 63                             | 478                                       | 135                                     | 283   |
| Romanistik .....  | 890  | 243         | 50                             | 416                                       | 181                                     | 252   |
| Slawistik, Baltistik, Finno-Ugristik .....                              | 277  | 63          | 18                             | 132                                       | 64                                      | 79  |
| Außereuropäische Sprach- und Kultur-<br>wissenschaften .....            | 735  | 270         | 55                             | 323                                       | 87                                      | 235   |
| Psychologie .....   | 1 504  | 412         | 123                            | 941                                       | 28                                      | 650   |
| Erziehungswissenschaften .....  | 2 742  | 1 138       | 117                            | 1 291                                     | 196                                     | 883   |
| Sport .....   | 832  | 179         | 42                             | 415                                       | 196                                     | 491   |
| Rechts-, Wirtschafts- und Sozial-<br>wissenschaften .....               | 12 810   | 5 616       | 530                            | 5 528                                     | 1 135                                   | 4 578   |
| Wirtschafts- und Gesellschaftslehre<br>allgemein .....                  | 236  | 144         | 4                              | 87  | 1                                       | 114   |
| Politik- und Sozialwissenschaften .....                                 | 2 160  | 810         | 144                            | 1 125                                     | 80                                      | 785   |
| Sozialwesen .....   | 1 427  | 1 116       | 4                              | 104                                       | 203                                     | 207   |
| Rechtswissenschaft .....  | 2 188  | 765         | 174                            | 1 188                                     | 62                                      | 1 213   |
| Verwaltungswissenschaft .....   | 1 160  | 432         | 4                              | 123                                       | 601                                     | 586   |
| Wirtschaftswissenschaften .....   | 5 494  | 2 205       | 200                            | 2 899                                     | 189                                     | 1 625   |
| Wirtschaftsingenieurwesen .....   | 145  | 143         | -                              | 2   | -                                       | 48  |
| Mathematik, Naturwissenschaften .....                                   | 26 167   | 6 222       | 1 232                          | 18 216                                    | 497                                     | 18 584  |
| Mathematik, Naturwissenschaften allgemein ..                            | 359  | 273         | 8                              | 57  | 21                                      | 118   |
| Mathematik .....  | 2 956  | 1 175       | 262                            | 1 444                                     | 75                                      | 801   |
| Informatik .....  | 2 303  | 679         | 76                             | 1 529                                     | 19                                      | 925   |
| Physik, Astronomie .....  | 5 641  | 1 158       | 252                            | 4 087                                     | 145                                     | 3 992   |
| Chemie .....  | 6 617  | 1 090       | 162                            | 5 238                                     | 128                                     | 5 059   |
| Pharmazie .....   | 1 217  | 178         | 61                             | 973                                       | 5                                       | 1 150   |
| Biologie .....  | 4 113  | 920         | 248                            | 2 882                                     | 63                                      | 4 572   |
| Geowissenschaften (ohne Geographie) .....                               | 2 122  | 468         | 105                            | 1 532                                     | 17                                      | 1 545   |
| Geographie .....  | 840  | 282         | 58                             | 475                                       | 25                                      | 423   |
| Humanmedizin .....  | 23 705   | 2 771       | 1 865                          | 18 997                                    | 73                                      | 80 499  |
| Humanmedizin (ohne Zahnmedizin) .....                                   | 22 382   | 2 613       | 1 770                          | 17 931                                    | 69                                      | 77 370  |
| Zahnmedizin .....   | 1 323  | 158         | 95                             | 1 066                                     | 4                                       | 3 129   |
| Veterinärmedizin .....  | 856  | 202         | 57                             | 581                                       | 16                                      | 1 611   |
| Agrar-, Forst- und Ernährungswissenschaften ..                          | 2 767  | 813         | 120                            | 1 766                                     | 68                                      | 3 027   |
| Agrar-, Forst- und Ernährungswissen-<br>schaften allgemein .....        | 60   | 10          | 3                              | 38  | 9                                       | 84  |
| Agrarwissenschaften .....   | 1 686  | 415         | 87                             | 1 145                                     | 39                                      | 1 898   |
| Gartenbau, Landespflanze .....  | 346  | 166         | 18                             | 155                                       | 7                                       | 411   |
| Forstwissenschaft, Holzwirtschaft .....                                 | 427  | 108         | 6                              | 311                                       | 2                                       | 447   |
| Ernährungs- und Haushaltswissenschaften .....                           | 248  | 114         | 6                              | 117                                       | 11                                      | 187   |
| Ingenieurwissenschaften .....   | 17 829   | 7 031       | 574                            | 9 947                                     | 277                                     | 13 311  |
| Ingenieurwissenschaften allgemein .....                                 | 612  | 291         | 15                             | 276                                       | 30                                      | 427   |
| Bergbau, Huttenwesen .....  | 438  | 117         | 26                             | 295                                       | -                                       | 503   |
| Maschinenbau/Verfahrenstechnik .....                                    | 7 720  | 2 704       | 232                            | 4 680                                     | 105                                     | 6 321   |
| Elektrotechnik .....  | 4 155  | 1 752       | 157                            | 2 197                                     | 49                                      | 2 932   |
| Nautik, Schiffstechnik .....  | 196  | 106         | 3                              | 79  | 8                                       | 173   |
| Architektur, Innenarchitektur .....                                     | 1 475  | 884         | 46                             | 501                                       | 44                                      | 537   |
| Raumplanung .....   | 315  | 70          | 13                             | 229                                       | 3                                       | 135   |
| Bauingenieurwesen .....   | 2 409  | 883         | 73                             | 1 420                                     | 33                                      | 1 996   |
| Vermessungswesen .....  | 510  | 225         | 9                              | 271                                       | 5                                       | 289   |
| Kunst, Kunstwissenschaft .....  | 3 436  | 2 232       | 74                             | 619                                       | 511                                     | 901   |
| Kunst, Kunstwissenschaft allgemein .....                                | 298  | 149         | 25                             | 89  | 35                                      | 127   |
| Bildende Kunst .....  | 559  | 338         | 20                             | 128                                       | 73                                      | 146   |
| Gestaltung .....  | 833  | 578         | 8                              | 82  | 166                                     | 362   |
| Darstellende Kunst, Film und Fernsehen,<br>Theaterwissenschaften .....  | 275  | 182         | 2                              | 46  | 45                                      | 84  |
| Musik .....   | 1 471  | 985         | 19                             | 274                                       | 193                                     | 183   |
| Zentrale Einrichtungen .....  | 5 955  | 394         | 110                            | 4 918                                     | 533                                     | 77 199  |
| Zentrale Sportstätten .....   | 192  | 1           | -                              | 82  | 109                                     | 283   |
| Zentral verwaltete Morsale und Lehrräume ...                            | 66   | -           | -                              | 31  | 35                                      | 24  |
| Hochschule insgesamt .....  | 180  | 18          | 5                              | 143                                       | 15                                      | 256   |
| Zentrale Hochschulverwaltung .....                                      | 401  | 39          | 6                              | 319                                       | 38                                      | 28 824  |
| Zentrale Dienste der Kliniken .....                                     | 257  | 9           | 7                              | 240                                       | 1                                       | 17 275  |
| Zentralbibliothek .....   | 236  | 14          | 4                              | 213                                       | 5                                       | 8 467   |
| Hochschulrechenzentrum .....  | 484  | 15          | -                              | 463                                       | 6                                       | 2 546   |
| Zentrale wissenschaftliche Einrichtungen ...                            | 3 424  | 221         | 62                             | 2 998                                     | 143                                     | 3 383   |
| Zentrale Betriebs- und Versorgungs-<br>einrichtungen .....              | 132  | 3           | -                              | 101                                       | 28                                      | 8 702   |
| Soziale Einrichtungen .....   | 13   | -           | -                              | 13  | -                                       | 2 374   |
| Übrige Ausbildungseinrichtungen .....                                   | 212  | 3           | -                              | 100                                       | 109                                     | 4 232   |
| Mit der Hochschule verbundene Einrichtungen                             | 358  | 71          | 26                             | 217                                       | 44                                      | 834   |
| Insgesamt ...   | 108 587  | 30 830      | 5 656                          | 67 611                                    | 4 491                                   | 205 154   |

\*) Früheres Bundesgebiet.

## 7 HOCHSCHULEN

7.23 Hauptberufliches Personal an Hochschulen 1990 nach Fachgruppen, Lehr- und Forschungsbereichen sowie dienstrechtlicher Stellung \*)  
7.23.2 Weiblich

| Fachgruppe<br>—<br>Lehr- und Forschungsbereich                          | Wissen-<br>schaftliches<br>und kunst-<br>lerisches<br>Personal | Davon       |                                |   |   | Verwaltungs-,<br>technisches<br>und sonstiges<br>Personal |
|---|--|-------------|--------------------------------|---|---|---|
|   |  | Professoren | Dozenten<br>und<br>Assistenten | Wiss. und<br>künstlerische<br>Mitarbeiter | Lehrkräfte<br>für besondere<br>Aufgaben |   |
| Sprach und Kulturwissenschaften .....                                   | 3 463  | 467         | 231                            | 2 307                                     | 458                                     | .   |
| Sprach und Kulturwissenschaften allgemein ..                            | 92   | 14          | 4                              | 54  | 20                                      | .   |
| Ev. Theologie, - Religionslehre .....                                   | 89   | 16          | 18                             | 48  | 7                                       | .   |
| Kath. Theologie, - Religionslehre .....                                 | 83   | 9           | 4                              | 67  | 3                                       | .   |
| Philosophie .....   | 84   | 11          | 6                              | 66  | 1                                       | .   |
| Geschichte .....  | 299  | 33          | 31                             | 227                                       | 8                                       | .   |
| Bibliothekswesen, Dokumentation, Publizistik                            | 66   | 20          | 2                              | 35  | 9                                       | .   |
| Allgemeine und vergleichende Literatur-<br>und Sprachwissenschaft ..... | 265  | 29          | 10                             | 138                                       | 88                                      | .   |
| Altphilologie (klassische Philologie),<br>Neugriechisch .....           | 42   | 4           | 2                              | 29  | 7                                       | .   |
| Germanistik (Deutsch, germanische<br>Sprachen ohne Anglistik) .....     | 403  | 55          | 28                             | 273                                       | 47                                      | .   |
| Anglistik, Amerikanistik .....  | 256  | 25          | 20                             | 165                                       | 46                                      | .   |
| Romanistik .....  | 332  | 20          | 22                             | 203                                       | 87                                      | .   |
| Slawistik, Baltistik, Finno-Ugristik .....                              | 112  | 7           | 5                              | 84  | 36                                      | .   |
| Außereuropäische Sprach- und Kultur-<br>wissenschaften .....            | 205  | 30          | 15                             | 131                                       | 29                                      | .   |
| Psychologie .....   | 417  | 42          | 29                             | 340                                       | 6                                       | .   |
| Erziehungswissenschaften .....  | 719  | 152         | 35                             | 468                                       | 64                                      | .   |
| Sport .....   | 171  | 16          | 9                              | 88  | 58                                      | .   |
| Rechts-, Wirtschafts- und Sozial-<br>wissenschaften .....               | 2 054  | 435         | 91                             | 1 324                                     | 205                                     | .   |
| Wirtschafts- und Gesellschaftslehre<br>allgemein .....                  | 34   | 9           | 2                              | 23  | -                                       | .   |
| Politik- und Sozialwissenschaften .....                                 | 452  | 47          | 26                             | 362                                       | 17                                      | .   |
| Sozialwesen .....   | 383  | 255         | 3                              | 41  | 84                                      | .   |
| Rechtswissenschaft .....  | 378  | 16          | 25                             | 325                                       | 12                                      | .   |
| Verwaltungswissenschaft .....   | 77   | 25          | -                              | 12  | 40                                      | .   |
| Wirtschaftswissenschaften .....   | 729  | 81          | 35                             | 562                                       | 52                                      | .   |
| Wirtschaftsingenieurwesen .....   | 2  | 2           | -                              | -   | -                                       | .   |
| Mathematik, Naturwissenschaften .....                                   | 3 540  | 147         | 138                            | 3 198                                     | 58                                      | .   |
| Mathematik, Naturwissenschaften allgemein ..                            | 21   | 7           | 3                              | 11  | -                                       | .   |
| Mathematik .....  | 226  | 21          | 19                             | 179                                       | 7                                       | .   |
| Informatik .....  | 198  | 11          | 9                              | 176                                       | 2                                       | .   |
| Physik, Astronomie .....  | 320  | 6           | 14                             | 289                                       | 11                                      | .   |
| Chemie .....  | 1 089  | 28          | 20                             | 1 026                                     | 15                                      | .   |
| Pharmazie .....   | 285  | 6           | 6                              | 271                                       | 2                                       | .   |
| Biologie .....  | 1 011  | 51          | 50                             | 894                                       | 16                                      | .   |
| Geowissenschaften (ohne Geographie) .....                               | 281  | 7           | 10                             | 263                                       | 1                                       | .   |
| Geographie .....  | 111  | 10          | 7                              | 90  | 4                                       | .   |
| Humanmedizin .....  | 6 214  | 116         | 408                            | 5 667                                     | 24                                      | .   |
| Humanmedizin (ohne Zahnmedizin) .....                                   | 5 892  | 108         | 385                            | 5 378                                     | 22                                      | .   |
| Zahnmedizin .....   | 322  | 8           | 23                             | 289                                       | 2                                       | .   |
| Veterinärmedizin .....  | 244  | 9           | 16                             | 215                                       | 4                                       | .   |
| Agrar-, Forst- und Ernährungswissenschaften ..                          | 564  | 52          | 14                             | 482                                       | 16                                      | .   |
| Agrar-, Forst- und Ernährungswissen-<br>schaften allgemein .....        | 16   | -           | -                              | 15  | 1                                       | .   |
| Agrarwissenschaften .....   | 313  | 14          | 9                              | 284                                       | 6                                       | .   |
| Gartenbau, Landespflege .....   | 68   | 8           | 2                              | 57  | 1                                       | .   |
| Forstwissenschaft, Holzwirtschaft .....                                 | 60   | -           | 3                              | 57  | -                                       | .   |
| Ernährungs- und Haushaltswissenschaften ....                            | 107  | 30          | -                              | 69  | 8                                       | .   |
| Ingenieurwissenschaften .....   | 867  | 91          | 27                             | 721                                       | 28                                      | .   |
| Ingenieurwissenschaften allgemein .....                                 | 60   | 9           | 2                              | 45  | 4                                       | .   |
| Bergbau, Huttenwesen .....  | 21   | 1           | 2                              | 18  | -                                       | .   |
| Maschinenbau/Verfahrenstechnik .....                                    | 282  | 39          | 4                              | 232                                       | 7                                       | .   |
| Elektrotechnik .....  | 89   | 11          | 4                              | 72  | 2                                       | .   |
| Nautik, Schiffstechnik .....  | 10   | 1           | -                              | 9   | -                                       | .   |
| Architektur, Innenarchitektur .....                                     | 171  | 22          | 11                             | 125                                       | 13                                      | .   |
| Raumplanung .....   | 65   | 3           | 1                              | 61  | -                                       | .   |
| Bauingenieurwesen .....   | 137  | 4           | 3                              | 128                                       | 2                                       | .   |
| Vermessungswesen .....  | 32   | 1           | -                              | 31  | -                                       | .   |
| Kunst, Kunstwissenschaft .....  | 710  | 336         | 22                             | 211                                       | 141                                     | .   |
| Kunst, Kunstwissenschaft allgemein .....                                | 76   | 18          | 9                              | 38  | 11                                      | .   |
| Bildende Kunst .....  | 82   | 27          | 7                              | 37  | 11                                      | .   |
| Gestaltung .....  | 144  | 70          | 1                              | 35  | 38                                      | .   |
| Darstellende Kunst, Film und Fernsehen,<br>Theaterwissenschaften .....  | 77   | 44          | 1                              | 15  | 17                                      | .   |
| Musik .....   | 332  | 177         | 4                              | 86  | 65                                      | .   |
| Zentrale Einrichtungen .....  | 1 366  | 13          | 11                             | 1 165                                     | 177                                     | .   |
| Zentrale Sportstätten .....   | 41   | -           | -                              | 16  | 25                                      | .   |
| Zentral verwaltete Hörsäle und Lehrräume ...                            | 36   | -           | -                              | 14  | 22                                      | .   |
| Hochschule insgesamt .....  | 48   | 1           | -                              | 46  | 2                                       | .   |
| Zentrale Hochschulverwaltung .....                                      | 112  | 1           | 1                              | 102                                       | 8                                       | .   |
| Zentrale Dienste der Kliniken .....                                     | 95   | -           | 3                              | 92  | -                                       | .   |
| Zentralbibliothek .....   | 60   | 1           | -                              | 57  | 2                                       | .   |
| Hochschulrechenzentrum .....  | 37   | -           | -                              | 37  | -                                       | .   |
| Zentrale wissenschaftliche Einrichtungen ...                            | 772  | 9           | 4                              | 697                                       | 62                                      | .   |
| Zentrale Betriebs- und Versorgungs-<br>einrichtungen .....              | 35   | 1           | -                              | 30  | 4                                       | .   |
| Soziale Einrichtungen .....   | 5  | -           | -                              | 5   | -                                       | .   |
| Übrige Ausbildungseinrichtungen .....                                   | 73   | -           | -                              | 32  | 41                                      | .   |
| Mit der Hochschule verbundene Einrichtungen                             | 52   | -           | 3                              | 38  | 11                                      | .   |
| Insgesamt ...   | 19 192   | 1 682       | 966                            | 15 377                                    | 1 167                                   | .   |

\*) Früheres Bundesgebiet.

7 Hochschulen  
7.24 Habilitationen 1990 nach Fachgruppen und Ländern \*)  
7.24.1 Nach Fächergruppen und Ländern

| Land   | Insgesamt | Davon in der Fachgruppe          |       |  |                                 |              |                  |   |                         |                          |
|--|-----------|----------------------------------|-------|--|---------------------------------|--------------|------------------|---|-------------------------|--------------------------|
|  |           | Sprach- und Kulturwissenschaften | Sport | Rechts-, Wirtschafts- und Sozialwissenschaften | Mathematik, Naturwissenschaften | Humanmedizin | Veterinärmedizin | Agrar-, Forst- und Ernährungswissenschaften | Ingenieurwissenschaften | Kunst, Kunstwissenschaft |
| Schleswig-Holstein .....   | 29        | 2                                | -     | 1  | 7                               | 19           | -                | -   | -                       | -                        |
| Hamburg .....  | 53        | 9                                | -     | 1  | 14                              | 25           | -                | -   | 2                       | 2                        |
| Niedersachsen .....  | 99        | 11                               | -     | 11   | 29                              | 33           | 5                | 4   | 6                       | -                        |
| Bremen .....   | 11        | 3                                | -     | 2  | 5                               | -            | -                | -   | 1                       | -                        |
| Nordrhein-Westfalen .....  | 238       | 49                               | 3     | 18   | 41                              | 110          | -                | 2   | 10                      | 5                        |
| Hessen .....   | 107       | 14                               | 1     | 17   | 28                              | 43           | 1                | -   | 3                       | -                        |
| Rheinland-Pfalz .....  | 36        | 11                               | -     | 2  | 11                              | 12           | -                | -   | -                       | -                        |
| Baden-Württemberg .....  | 206       | 29                               | -     | 21   | 65                              | 71           | -                | 8   | 9                       | 3                        |
| Bayern .....   | 226       | 38                               | -     | 18   | 56                              | 96           | 4                | 5   | 8                       | 1                        |
| Saarland .....   | 11        | 1                                | -     | 2  | 3                               | 5            | -                | -   | -                       | -                        |
| Berlin (West) .....  | 83        | 31                               | -     | 12   | 19                              | 14           | 3                | 1   | 3                       | -                        |
| Fruheres Bundesgebiet ... dar. von weiblichen Habilitanden ..... | 1 099     | 198                              | 4     | 105  | 278                             | 428          | 13               | 20  | 42                      | 11                       |
|  | 109       | 40                               | -     | 12   | 19                              | 34           | 1                | 1   | 1                       | 1                        |

7.24.2 Nach Ländern und Wissenschaftszweigen

| Land                                 | Insgesamt | Davon in dem Wissenschaftszweig |                           |         |                     |                           |  |                                      |                                  |   |
|--------------------------------------|-----------|---------------------------------|---------------------------|---------|---------------------|---------------------------|--|--------------------------------------|----------------------------------|---|
|                                      |           | Mathematik, Naturwissenschaften | Technische Wissenschaften | Medizin | Agrarwissenschaften | Wirtschaftswissenschaften | Philos.-histor. Wiss./Staats- u. Rechtswiss. | Kultur-, Kunst-, Sportwissenschaften | Literatur-, Sprachwissenschaften | Diplom-Lehrer, Übrige pädag. Fachricht. |
| Neue Bundesländer 1) .....           | 512       | 110                             | 123                       | 22      | 61                  | 42                        | 49   | 22                                   | 21                               | 62                                      |
| Brandenburg .....                    | 11        | -                               | -                         | -       | -                   | -                         | 5  | -                                    | -                                | 6                                       |
| Mecklenburg-Vorpommern ..            | 71        | 21                              | 16                        | 3       | 16                  | 1                         | 2  | 4                                    | 4                                | 4                                       |
| Sachsen .....                        | 225       | 48                              | 73                        | 3       | 17                  | 20                        | 22   | 13                                   | 4                                | 25                                      |
| Sachsen-Anhalt .....                 | 70        | 14                              | 16                        | 3       | 11                  | 6                         | 2  | 1                                    | 6                                | 11                                      |
| Thüringen .....                      | 69        | 17                              | 11                        | -       | 14                  | 4                         | 2  | 2                                    | 6                                | 13                                      |
| Nachrichtlich:<br>Berlin (Ost) ..... | 66        | 10                              | 7                         | 13      | 3                   | 11                        | 16   | 2                                    | 1                                | 3                                       |

\*) Für die neuen Bundesländer einschl. Berlin (Ost) sind als Fächergruppen die "Wissenschaftszweige" entsprechend der Systematik in der früheren DDR-Hochschulstatistik nachgewiesen.

1) Einschl. 58 weibliche Habilitanden, für die keine Aufgliederung nach Wissenschaftszweigen möglich ist.

7.25 Studenten an Berufsakademien in Baden-Württemberg

| Ausbildungsbereich | 1976 | 1980  | 1983  | 1984  | 1985  | 1986  | 1987  | 1988  | 1989   | 1990   |
|--------------------|------|-------|-------|-------|-------|-------|-------|-------|--------|--------|
| Wirtschaft .....   | 521  | 1 482 | 2 601 | 3 411 | 4 382 | 5 072 | 5 604 | 6 087 | 6 705  | 7 344  |
| Technik .....      | 219  | 595   | 967   | 1 104 | 1 288 | 1 695 | 2 002 | 2 426 | 2 701  | 2 972  |
| Sozialwesen .....  | 88   | 543   | 836   | 842   | 846   | 817   | 723   | 777   | 778    | 801    |
| Insgesamt ...      | 828  | 2 620 | 4 404 | 5 357 | 6 516 | 7 584 | 8 329 | 9 290 | 10 184 | 11 117 |



## 7 HOCHSCHULEN

7.26 Ausländische Besucher der Studienkollegs im Wintersemester 1990/91 nach Staatsangehörigkeit und Ländern \*)

| Herkunftsland<br>(Staatsangehörigkeit)     | Ge-<br>schlecht | Insgesamt<br>1) | Davon in               |                    |                         |        |                     |                            |        |          |                  |
|--|-----------------|-----------------|------------------------|--------------------|-------------------------|--------|---------------------|----------------------------|--------|----------|------------------|
|  |                 |                 | Schleswig-<br>Holstein | Nieder-<br>sachsen | Nordrhein-<br>Westfalen | Hessen | Rheinland-<br>Pfalz | Baden-<br>Württem-<br>berg | Bayern | Saarland | Berlin<br>(West) |
| Europa .....                               | M               | 592             | 1                      | 8                  | 360                     | 43     | 11                  | 51                         | 80     | 1        | 37               |
|  | W               | 482             | -                      | 8                  | 269                     | 25     | 10                  | 41                         | 81     | 1        | 47               |
|  | I               | 1 074           | 1                      | 16                 | 629                     | 68     | 21                  | 92                         | 161    | 2        | 84               |
| dar.: Griechenland .....                   | M               | 197             | -                      | 4                  | 49                      | 34     | 5                   | 37                         | 63     | 1        | 4                |
|  | W               | 146             | -                      | 2                  | 48                      | 14     | 4                   | 22                         | 54     | -        | 2                |
|  | I               | 343             | -                      | 6                  | 97                      | 48     | 9                   | 59                         | 117    | 1        | 6                |
| Polen .....                                | M               | 41              | 1                      | 3                  | 26                      | 2      | 1                   | 2                          | 2      | -        | 4                |
|  | W               | 65              | -                      | 4                  | 26                      | 3      | 2                   | 5                          | 2      | 1        | 22               |
|  | I               | 106             | 1                      | 7                  | 52                      | 5      | 3                   | 7                          | 4      | 1        | 26               |
| Turkei .....                               | M               | 230             | -                      | -                  | 205                     | -      | 4                   | 2                          | 1      | -        | 18               |
|  | W               | 52              | -                      | -                  | 41                      | -      | 2                   | 2                          | 1      | -        | 6                |
|  | I               | 282             | -                      | -                  | 246                     | -      | 6                   | 4                          | 2      | -        | 24               |
| EG-Länder .....                            | M               | 242             | -                      | 4                  | 87                      | 34     | 6                   | 38                         | 64     | 1        | 8                |
|  | W               | 260             | -                      | 2                  | 148                     | 14     | 4                   | 23                         | 60     | -        | 9                |
|  | I               | 502             | -                      | 6                  | 235                     | 48     | 10                  | 61                         | 124    | 1        | 17               |
| Afrika .....                               | M               | 1 420           | 10                     | 31                 | 1 081                   | 54     | 83                  | 42                         | 77     | 6        | 36               |
|  | W               | 117             | 1                      | 3                  | 88                      | 4      | 3                   | 6                          | 1      | -        | 11               |
|  | I               | 1 537           | 11                     | 34                 | 1 169                   | 58     | 86                  | 48                         | 78     | 6        | 47               |
| dar.: Ägypten .....                        | M               | 115             | -                      | -                  | 100                     | 1      | 2                   | 10                         | 1      | -        | 1                |
|  | W               | 10              | -                      | -                  | 9                       | 1      | -                   | -                          | -      | -        | -                |
|  | I               | 125             | -                      | -                  | 109                     | 2      | 2                   | 10                         | 1      | -        | 1                |
| Marokko .....                              | M               | 919             | 4                      | 6                  | 729                     | 35     | 60                  | 9                          | 67     | 1        | 8                |
|  | W               | 50              | -                      | -                  | 43                      | 2      | 1                   | -                          | -      | -        | 4                |
|  | I               | 969             | 4                      | 6                  | 772                     | 37     | 61                  | 9                          | 67     | 1        | 12               |
| Tunesien .....                             | M               | 63              | 1                      | 14                 | 22                      | 2      | 2                   | 16                         | 5      | -        | 1                |
|  | W               | 9               | -                      | 3                  | 2                       | -      | -                   | 3                          | -      | -        | 1                |
|  | I               | 72              | 1                      | 17                 | 24                      | 2      | 2                   | 19                         | 5      | -        | 2                |
| Amerika .....                              | M               | 150             | 1                      | 5                  | 67                      | 14     | 13                  | 9                          | 17     | 2        | 22               |
|  | W               | 150             | 1                      | -                  | 92                      | 10     | 9                   | 16                         | 5      | 1        | 16               |
|  | I               | 300             | 2                      | 5                  | 159                     | 24     | 22                  | 25                         | 22     | 3        | 38               |
| dar.: Brasilien .....                      | M               | 23              | -                      | -                  | 12                      | 2      | -                   | 2                          | 6      | -        | 1                |
|  | W               | 49              | -                      | -                  | 32                      | 3      | 1                   | 6                          | 1      | -        | 6                |
|  | I               | 72              | -                      | -                  | 44                      | 5      | 1                   | 8                          | 7      | -        | 7                |
| Kolumbien .....                            | M               | 14              | -                      | -                  | 9                       | -      | -                   | -                          | 1      | 1        | 3                |
|  | W               | 11              | -                      | -                  | 8                       | 1      | -                   | -                          | 1      | -        | 1                |
|  | I               | 25              | -                      | -                  | 17                      | 1      | -                   | -                          | 2      | 1        | 4                |
| Peru .....                                 | M               | 30              | 1                      | 1                  | 6                       | 3      | 4                   | 2                          | 3      | 1        | 9                |
|  | W               | 27              | 1                      | -                  | 13                      | 2      | 5                   | 5                          | 1      | -        | -                |
|  | I               | 57              | 2                      | 1                  | 19                      | 5      | 9                   | 7                          | 4      | 1        | 9                |
| Asien .....                                | M               | 1 696           | 37                     | 116                | 796                     | 175    | 103                 | 150                        | 70     | 56       | 193              |
|  | W               | 949             | 10                     | 40                 | 617                     | 73     | 25                  | 58                         | 26     | 7        | 93               |
|  | I               | 2 645           | 47                     | 156                | 1 413                   | 248    | 128                 | 208                        | 96     | 63       | 286              |
| dar.: Indonesien .....                     | M               | 220             | 27                     | 18                 | 60                      | 8      | 32                  | 1                          | 10     | 16       | 48               |
|  | W               | 62              | 7                      | 1                  | 18                      | 4      | 10                  | 1                          | 5      | 2        | 14               |
|  | I               | 282             | 34                     | 19                 | 78                      | 12     | 42                  | 2                          | 15     | 18       | 62               |
| Iran .....                                 | M               | 551             | 7                      | 71                 | 176                     | 121    | 37                  | 55                         | 20     | 19       | 45               |
|  | W               | 312             | 3                      | 33                 | 158                     | 55     | 8                   | 23                         | 7      | 2        | 23               |
|  | I               | 863             | 10                     | 104                | 334                     | 176    | 45                  | 78                         | 27     | 21       | 68               |
| Korea, Rep. ....                           | M               | 140             | -                      | -                  | 122                     | -      | -                   | 3                          | 1      | 1        | 13               |
|  | W               | 162             | -                      | -                  | 146                     | -      | -                   | 4                          | 2      | -        | 10               |
|  | I               | 302             | -                      | -                  | 268                     | -      | -                   | 7                          | 3      | 1        | 23               |
| Australien und Ozeanien                    | M               | 1               | -                      | -                  | 1                       | -      | -                   | -                          | -      | -        | -                |
|  | W               | 3               | -                      | -                  | 2                       | -      | -                   | 1                          | -      | -        | -                |
|  | I               | 4               | -                      | -                  | 3                       | -      | -                   | 1                          | -      | -        | -                |
| Erdteile zusammen .....                    | M               | 3 859           | 49                     | 160                | 2 305                   | 286    | 210                 | 252                        | 244    | 65       | 288              |
|  | W               | 1 701           | 12                     | 51                 | 1 068                   | 112    | 47                  | 122                        | 113    | 9        | 167              |
|  | I               | 5 560           | 61                     | 211                | 3 373                   | 398    | 257                 | 374                        | 357    | 74       | 455              |
| Staatenlos/Ungeklärt/<br>Ohne Angabe ..... | M               | 111             | -                      | -                  | 64                      | 13     | -                   | 9                          | 9      | 5        | 11               |
|  | W               | 5               | -                      | 1                  | 1                       | -      | -                   | -                          | 1      | -        | 2                |
|  | I               | 116             | -                      | 1                  | 65                      | 13     | -                   | 9                          | 10     | 5        | 13               |
| Insgesamt ....                             | M               | 3 970           | 49                     | 160                | 2 369                   | 299    | 210                 | 261                        | 253    | 70       | 299              |
|  | W               | 1 706           | 12                     | 52                 | 1 069                   | 112    | 47                  | 122                        | 114    | 9        | 169              |
|  | I               | 5 676           | 61                     | 212                | 3 438                   | 411    | 257                 | 383                        | 367    | 79       | 468              |

\*) Früheres Bundesgebiet.

1) Ohne Hamburg.

**8 AUSGABEN UND PERSONAL DER ÖFFENTLICHEN HAUSHALTE**  
**8.1 Ausgaben der öffentlichen Haushalte für Bildung und Wissenschaft nach Aufgabenbereichen <sup>\*)</sup>**

| Aufgabenbereich   | 1975          | 1980          | 1982          | 1983          | 1984          | 1985          | 1986          | 1987          | 1988           | 1989           |
|---|---------------|---------------|---------------|---------------|---------------|---------------|---------------|---------------|----------------|----------------|
| <b>Grundzahlen</b><br>Mill. DM  |               |               |               |               |               |               |               |               |                |                |
| Kindergärten und Schulen ....   | 34 651        | 46 707        | 49 115        | 48 814        | 48 848        | 50 202        | 51 796        | 52 709        | 53 476         | 54 961         |
| darunter:   |               |               |               |               |               |               |               |               |                |                |
| Kindergärten .....  | 1 451         | 2 026         | 2 250         | 2 219         | 2 344         | 2 520         | 2 687         | 2 853         | 3 026          | 3 317          |
| Allgemeinbildende Schulen ...   | 28 861        | 37 377        | 39 069        | 38 927        | 38 741        | 37 598        | 38 770        | 41 314        | 41 769         | 42 760         |
| Grund- und Hauptschulen 1) ..   | 13 883        | 16 366        | 16 735        | 16 557        | 16 641        | 17 214        | 17 660        | 17 968        | 18 186         | 18 699         |
| Sonderschulen .....   | 2 103         | 3 080         | 3 399         | 3 420         | 3 374         | 3 459         | 3 603         | 3 670         | 3 759          | 3 828          |
| Realschulen .....   | 2 843         | 3 745         | 3 969         | 3 993         | 3 953         | 4 067         | 4 201         | 4 286         | 4 326          | 4 380          |
| Gymnasien .....   | 6 454         | 8 776         | 9 679         | 9 879         | 9 945         | 10 224        | 10 527        | 10 789        | 10 897         | 11 043         |
| Gesamtschulen 2) .....  | 3 578         | 5 410         | 5 287         | 5 078         | 4 828         | 4 851         | 4 896         | 4 605         | 4 600          | 4 810          |
| Berufliche Schulen 3) .....   | 3 801         | 6 403         | 6 889         | 6 817         | 6 919         | 7 055         | 7 368         | 7 667         | 7 798          | 7 988          |
| darunter: Fachschulen .....   | 220           | 245           | 257           | 228           | 267           | 263           | 292           | 296           | 325            | 329            |
| Unterrichtsverwaltung .....   | 538           | 902           | 907           | 850           | 844           | 812           | 855           | 869           | 884            | 896            |
| Hochschulen <sup>4)</sup> .....   | 13 584        | 17 750        | 19 579        | 20 484        | 21 056        | 22 431        | 23 572        | 25 714        | 27 002         | 28 308         |
| darunter:   |               |               |               |               |               |               |               |               |                |                |
| Universitäten, Gesamt-<br>hochschulen 5) .....  | 7 828         | 8 966         | 9 518         | 9 900         | 10 105        | 10 444        | 10 930        | 11 632        | 12 084         | 12 536         |
| Hochschulkliniken .....   | 4 266         | 7 029         | 8 169         | 8 506         | 8 900         | 9 776         | 10 301        | 10 775        | 11 475         | 11 992         |
| Pädagogische Hochschulen 5) ..  | 399           | 205           | 168           | 166           | 163           | 166           | 164           | -             | -              | -              |
| Kunsthochschulen .....  | 150           | 229           | 275           | 295           | 307           | 326           | 346           | 366           | 375            | 390            |
| Fachhochschulen .....   | 941           | 1 256         | 1 387         | 1 462         | 1 506         | 1 646         | 1 725         | 1 733         | 1 844          | 1 948          |
| Förderung des Bildungswesens,<br>sonstiges Bildungswesen ....   | 5 577         | 8 604         | 8 889         | 8 763         | 7 668         | 8 125         | 8 155         | 8 097         | 7 703          | 8 008          |
| darunter:   |               |               |               |               |               |               |               |               |                |                |
| Ausbildungsförderung für<br>Schüler .....   | 1 132         | 1 801         | 1 730         | 1 367         | 530           | 590           | 597           | 552           | 551            | 551            |
| Ausbildungsförderung für<br>Studierende .....   | 2 244         | 2 650         | 2 658         | 2 615         | 2 490         | 2 580         | 2 444         | 1 873         | 1 849          | 1 938          |
| Volkshochschulen .....  | 304           | 619           | 569           | 565           | 602           | 715           | 697           | 739           | 769            | 810            |
| Sonstige Weiterbildung .....  | 73            | 172           | 280           | 279           | 253           | 270           | 250           | 298           | 298            | 331            |
| Lehrerfortbildung .....   | 64            | 111           | 122           | 121           | 116           | 122           | 132           | 136           | 136            | 140            |
| Betriebliche u. überbetr.<br>berufl. Aus- und Fortbil-<br>dung einschl. Ausbilder-<br>förderung ..... | 142           | 557           | 524           | 787           | 762           | 919           | 951           | 964           | 512            | 516            |
| Förderung der politischen<br>Bildung .....  | 126           | 194           | 206           | 200           | 211           | 231           | 244           | 265           | 286            | 329            |
| Bibliothekswesen .....  | 339           | 582           | 602           | 605           | 635           | 614           | 752           | 785           | 804            | 830            |
| Schülerbeförderung .....  | 1 154         | 1 687         | 1 967         | 1 977         | 1 902         | 1 864         | 1 785         | 1 506         | 1 526          | 1 545          |
| Wissenschaft, Forschung, Ent-<br>wicklung außerhalb der<br>Hochschulen 6) .....                       | 5 846         | 9 707         | 11 412        | 11 189        | 11 537        | 12 327        | 12 579        | 11 888        | 11 980         | 12 025         |
| darunter:   |               |               |               |               |               |               |               |               |                |                |
| Kernforschung .....   | 993           | 1 888         | 2 758         | 2 613         | 2 624         | 2 740         | 2 461         | 2 324         | 2 296          | 2 261          |
| Wissenschaftliche Biblio-<br>theken, Museen und Archive,<br>Dokumentation .....                       | 438           | 727           | 745           | 781           | 801           | 875           | 942           | 914           | 924            | 978            |
| <b>Insgesamt ....</b>   | <b>59 659</b> | <b>82 768</b> | <b>88 995</b> | <b>89 250</b> | <b>89 108</b> | <b>93 086</b> | <b>96 102</b> | <b>98 408</b> | <b>100 160</b> | <b>103 301</b> |
| <b>Verhältniszahlen</b><br>% des Gesamthaushalts  |               |               |               |               |               |               |               |               |                |                |
| Kindergärten und Schulen ....   | 6,6           | 6,3           | 5,9           | 5,7           | 5,6           | 5,5           | 5,5           | 5,4           | 5,2            | 5,2            |
| Hochschulen .....   | 2,6           | 2,4           | 2,4           | 2,4           | 2,4           | 2,5           | 2,5           | 2,6           | 2,6            | 2,7            |
| Förderung des Bildungswesens,<br>sonstiges Bildungswesen ....   | 1,1           | 1,2           | 1,1           | 1,0           | 0,9           | 0,9           | 0,9           | 0,8           | 0,8            | 0,8            |
| Wissenschaft, Forschung,<br>Entwicklung außerhalb der<br>Hochschulen .....                            | 1,1           | 1,3           | 1,4           | 1,3           | 1,3           | 1,4           | 1,3           | 1,2           | 1,2            | 1,1            |
| <b>Insgesamt ....</b>   | <b>11,3</b>   | <b>11,2</b>   | <b>10,7</b>   | <b>10,5</b>   | <b>10,2</b>   | <b>10,3</b>   | <b>10,2</b>   | <b>10,1</b>   | <b>9,8</b>     | <b>9,8</b>     |
| <b>% des Bruttoinlandsprodukts</b>  |               |               |               |               |               |               |               |               |                |                |
| Kindergärten und Schulen ....   | 3,4           | 3,1           | 3,1           | 2,9           | 2,8           | 2,7           | 2,7           | 2,6           | 2,5            | 2,4            |
| Hochschulen .....   | 1,3           | 1,2           | 1,2           | 1,2           | 1,2           | 1,2           | 1,2           | 1,3           | 1,3            | 1,3            |
| Förderung des Bildungswesens,<br>sonstiges Bildungswesen ....   | 0,5           | 0,6           | 0,6           | 0,5           | 0,4           | 0,4           | 0,4           | 0,4           | 0,4            | 0,4            |
| Wissenschaft, Forschung,<br>Entwicklung außerhalb der<br>Hochschulen .....                            | 0,6           | 0,7           | 0,7           | 0,7           | 0,7           | 0,7           | 0,6           | 0,6           | 0,6            | 0,5            |
| <b>Insgesamt ....</b>   | <b>5,8</b>    | <b>5,6</b>    | <b>5,6</b>    | <b>5,3</b>    | <b>5,0</b>    | <b>5,0</b>    | <b>4,9</b>    | <b>4,9</b>    | <b>4,8</b>     | <b>4,6</b>     |
| <b>DM je Einwohner</b>  |               |               |               |               |               |               |               |               |                |                |
| Kindergärten und Schulen ....   | 560           | 759           | 797           | 795           | 798           | 823           | 848           | 863           | 871            | 887            |
| Hochschulen .....   | 220           | 288           | 318           | 334           | 344           | 368           | 386           | 421           | 440            | 457            |
| Förderung des Bildungswesens,<br>sonstiges Bildungswesen ....   | 90            | 140           | 144           | 143           | 125           | 133           | 134           | 133           | 125            | 129            |
| Wissenschaft, Forschung,<br>Entwicklung außerhalb der<br>Hochschulen .....                            | 95            | 156           | 185           | 182           | 189           | 202           | 206           | 195           | 195            | 194            |
| <b>Insgesamt ....</b>   | <b>965</b>    | <b>1 344</b>  | <b>1 444</b>  | <b>1 453</b>  | <b>1 456</b>  | <b>1 526</b>  | <b>1 574</b>  | <b>1 611</b>  | <b>1 631</b>   | <b>1 666</b>   |

<sup>\*)</sup> Früheres Bundesgebiet.

1) Einschl. Schulkindergärten und Vorklassen, Niedersachsen  
ab 1979 nur Grundschulen.

2) Ab 1979 einschl. Hauptschulen in Niedersachsen.

3) Einschl. Schulen des Gesundheitswesens.

4) Ab 1987 einschl. DFG, Sonderforschungsbereiche.

5) Ab 1987 pädagogische Hochschulen bei Universitäten.

6) Ab 1987 ohne DFG, Sonderforschungsbereiche.

7) Finanzausstattung (ohne Investitionen) der öffentlichen  
Schulen und der Hochschulen einschl. Zuschläge für den  
Versorgungsaufwand für Beamte; Anpassung der Berichts-  
kreise (Finanzen/Schüler, Studenten).

8 AUSGABEN UND PERSONAL DER ÖFFENTLICHEN HAUSHALTE  
8.2 Ausgaben der öffentlichen Haushalte für Bildung und Wissenschaft 1989 \*)  
8.2.1 Nach Gebietskörperschaften und Aufgabenbereichen

| Aufgabenbereich  | Nettoaussgaben insgesamt |            | Darunter      |            |                   |              |              |            |               |            |
|--|--------------------------|------------|---------------|------------|-------------------|--------------|--------------|------------|---------------|------------|
|  |                          |            | Bund          |            | Länder            |              |              |            | Gemeinden/Gv. |            |
|  | Mill. DM                 | %          | Mill. DM      | %          | ohne Stadtstaaten | Stadtstaaten | Mill. DM     | %          | Mill. DM      | %          |
| Kindergärten und Schulen ....  | 54 961                   | 53,2       | 11            | 0,1        | 37 646            | 57,7         | 4 236        | 47,7       | 13 086        | 83,0       |
| darunter:  |                          |            |               |            |                   |              |              |            |               |            |
| Allgemeinbildende Schulen ...  | 42 760                   | 41,4       | 11            | 0,1        | 30 399            | 46,6         | 3 474        | 39,2       | 8 897         | 56,4       |
| Berufliche Schulen <sup>1)</sup> .....   | 7 988                    | 7,7        | -             | -          | 5 592             | 8,6          | 628          | 7,1        | 1 760         | 11,2       |
| Hochschulen <sup>2)</sup> .....  | 28 308                   | 27,4       | 1 850         | 13,9       | 22 655            | 34,7         | 3 802        | 42,8       | -             | -          |
| darunter:  |                          |            |               |            |                   |              |              |            |               |            |
| Universitäten, Gesamthochschulen, pädagogische Hochschulen .....                   | 12 536                   | 12,1       | 663           | 5,0        | 10 106            | 15,5         | 1 767        | 19,9       | -             | -          |
| Hochschulkliniken .....  | 11 992                   | 11,6       | 227           | 1,7        | 10 162            | 15,6         | 1 603        | 18,1       | -             | -          |
| Förderung des Bildungswesens, sonstiges Bildungswesen ....                         | 8 008                    | 7,8        | 2 283         | 17,1       | 2 759             | 4,2          | 520          | 5,9        | 2 391         | 15,2       |
| darunter:  |                          |            |               |            |                   |              |              |            |               |            |
| Ausbildungsförderung für Schüler .....   | 551                      | 0,5        | 308           | 2,3        | 224               | 0,3          | 18           | 0,2        | -             | -          |
| Ausbildungsförderung für Studierende .....   | 1 938                    | 1,9        | 1 202         | 9,0        | 641               | 1,0          | 95           | 1,1        | -             | -          |
| Wissenschaft, Forschung, Entwicklung außerhalb der Hochschulen <sup>3)</sup> ..... | 12 025                   | 11,6       | 9 176         | 68,9       | 2 237             | 3,4          | 315          | 3,6        | 298           | 1,9        |
| darunter:  |                          |            |               |            |                   |              |              |            |               |            |
| Kernforschung .....  | 2 261                    | 2,2        | 2 092         | 15,7       | 128               | 0,2          | 42           | 0,5        | -             | -          |
| Wissenschaftliche Bibliotheken, Museen und Archive, Dokumentation .....            | 978                      | 0,9        | 308           | 2,3        | 402               | 0,6          | 43           | 0,5        | 224           | 1,4        |
| <b>Insgesamt ...</b>   | <b>103 301</b>           | <b>100</b> | <b>13 320</b> | <b>100</b> | <b>65 297</b>     | <b>100</b>   | <b>6 673</b> | <b>100</b> | <b>15 775</b> | <b>100</b> |

8.2.2 Nach Arten und Aufgabenbereichen

| Aufgabenbereich  | Unmittelbare Ausgaben insgesamt |            | Davon            |            |                       |            |                              |            |                   |            |
|--|---------------------------------|------------|------------------|------------|-----------------------|------------|------------------------------|------------|-------------------|------------|
|  |                                 |            | Personalausgaben |            | laufender Sachaufwand |            | Zahlungen an andere Bereiche |            | Sachinvestitionen |            |
|  | Mill. DM                        | %          | Mill. DM         | %          | Mill. DM              | %          | Mill. DM                     | %          | Mill. DM          | %          |
| Kindergärten und Schulen ....  | 56 004                          | 53,0       | 40 636           | 67,4       | 6 905                 | 29,6       | 4 214                        | 31,7       | 4 249             | 48,7       |
| darunter:  |                                 |            |                  |            |                       |            |                              |            |                   |            |
| Allgemeinbildende Schulen ...  | 43 591                          | 41,3       | 32 390           | 53,8       | 5 379                 | 23,1       | 2 784                        | 20,9       | 3 036             | 34,8       |
| Berufliche Schulen <sup>1)</sup> .....   | 8 151                           | 7,7        | 5 907            | 9,8        | 1 009                 | 4,3        | 424                          | 3,2        | 813               | 9,3        |
| Hochschulen <sup>2)</sup> .....  | 28 868                          | 27,3       | 16 954           | 28,1       | 8 005                 | 34,3       | 296                          | 2,2        | 3 613             | 41,4       |
| darunter:  |                                 |            |                  |            |                       |            |                              |            |                   |            |
| Universitäten, Gesamthochschulen, pädagogische Hochschulen .....                   | 13 263                          | 12,6       | 8 802            | 14,6       | 2 577                 | 11,1       | 157                          | 1,2        | 1 726             | 19,8       |
| Hochschulkliniken .....  | 12 040                          | 11,4       | 6 263            | 10,4       | 4 299                 | 18,4       | 33                           | 0,2        | 1 443             | 16,5       |
| Förderung des Bildungswesens, sonstiges Bildungswesen ....                         | 8 560                           | 8,1        | 1 285            | 2,1        | 3 046                 | 13,1       | 3 967                        | 29,8       | 261               | 3,0        |
| darunter:  |                                 |            |                  |            |                       |            |                              |            |                   |            |
| Ausbildungsförderung für Schüler .....   | 551                             | 0,5        | -                | -          | -                     | -          | 556                          | 4,2        | -                 | -          |
| Ausbildungsförderung für Studierende .....   | 1 937                           | 1,8        | -                | -          | 61                    | 0,3        | 1 876                        | 14,1       | -                 | -          |
| Wissenschaft, Forschung, Entwicklung außerhalb der Hochschulen <sup>3)</sup> ..... | 12 163                          | 11,5       | 1 375            | 2,3        | 5 352                 | 23,0       | 4 834                        | 36,3       | 601               | 6,9        |
| darunter:  |                                 |            |                  |            |                       |            |                              |            |                   |            |
| Kernforschung .....  | 2 261                           | 2,1        | -                | -          | 1 287                 | 5,5        | 975                          | 7,3        | -                 | -          |
| Wissenschaftliche Bibliotheken, Museen und Archive, Dokumentation .....            | 1 028                           | 1,0        | 323              | 0,5        | 507                   | 2,2        | 58                           | 0,4        | 140               | 1,6        |
| <b>Insgesamt ...</b>   | <b>105 596</b>                  | <b>100</b> | <b>60 250</b>    | <b>100</b> | <b>23 310</b>         | <b>100</b> | <b>13 311</b>                | <b>100</b> | <b>8 725</b>      | <b>100</b> |

\*) Früheres Bundesgebiet.

1) Einschl. Schulen des Gesundheitswesens.

2) Einschl. DFG, Sonderforschungsbereiche.

3) Ohne DFG, Sonderforschungsbereiche.

B AUSGABEN UND PERSONAL DER ÖFFENTLICHEN HAUSHALTE  
 8.2 Ausgaben der öffentlichen Haushalte für Bildung und Wissenschaft 1989<sup>\*)</sup>  
 8.2.3 Nach Gebietskörperschaften, Aufgabenbereichen und Arten

| Gebietskörperschaft<br>Land                  | Nettoaussgaben<br>insgesamt | Darunter                    |                 |                           |                 |  |                 |
|--|-----------------------------|-----------------------------|-----------------|---------------------------|-----------------|--|-----------------|
|  |                             | Kindergärten<br>und Schulen |                 | Hochschulen <sup>1)</sup> |                 | Wissenschaft, Forschung,<br>Entwicklung außerhalb<br>der Hochschulen <sup>2)</sup> |                 |
|  |                             | Mill. DM                    | % <sup>3)</sup> | Mill. DM                  | % <sup>3)</sup> | Mill. DM   | % <sup>3)</sup> |
| Insgesamt                                    |                             |                             |                 |                           |                 |  |                 |
| Bund .....                                   | 13 320                      | 11                          | 0,0             | 1 850                     | 6,5             | 9 176  | 76,3            |
| Länder <sup>4)</sup> ohne Stadtstaaten ..... | 81 074                      | 50 733                      | 92,3            | 22 654                    | 80,0            | 2 534  | 21,1            |
| Schleswig-Holstein .....                     | 3 687                       | 2 197                       | 4,0             | 1 108                     | 3,9             | 133  | 1,1             |
| Niedersachsen .....                          | 10 432                      | 6 791                       | 12,4            | 2 564                     | 9,1             | 292  | 2,4             |
| Nordrhein-Westfalen .....                    | 23 520                      | 14 997                      | 27,3            | 6 340                     | 22,4            | 598  | 5,0             |
| Hessen .....                                 | 8 168                       | 4 911                       | 8,9             | 2 493                     | 8,8             | 249  | 2,1             |
| Rheinland-Pfalz .....                        | 4 682                       | 3 072                       | 5,6             | 1 136                     | 4,0             | 153  | 1,3             |
| Baden-Württemberg .....                      | 13 367                      | 7 922                       | 14,4            | 4 211                     | 14,9            | 549  | 4,6             |
| Bayern .....                                 | 15 649                      | 9 969                       | 18,1            | 4 169                     | 14,7            | 546  | 4,5             |
| Saarland .....                               | 1 569                       | 874                         | 1,6             | 633                       | 2,2             | 14   | 0,1             |
| Stadtstaaten .....                           | 8 873                       | 4 236                       | 7,7             | 3 802                     | 13,4            | 315  | 2,6             |
| Hamburg .....                                | 2 958                       | 1 549                       | 2,8             | 1 112                     | 3,9             | 106  | 0,9             |
| Bremen .....                                 | 1 038                       | 680                         | 1,2             | 251                       | 0,9             | 41   | 0,3             |
| Berlin (West) .....                          | 4 877                       | 2 007                       | 3,7             | 2 439                     | 8,6             | 168  | 1,4             |
| Zweckverbände .....                          | 36                          | 18                          | 0,0             | -                         | -               | -  | -               |
| Insgesamt ...                                | 103 301                     | 54 961                      | 100             | 28 308                    | 100             | 12 025   | 100             |
| darunter:<br>Personalausgaben                |                             |                             |                 |                           |                 |  |                 |
| Bund .....                                   | 649                         | -                           | -               | 9                         | 0,1             | 630  | 45,6            |
| Länder <sup>4)</sup> ohne Stadtstaaten ..... | 53 529                      | 37 233                      | 91,6            | 14 596                    | 86,1            | 661  | 48,1            |
| Schleswig-Holstein .....                     | 2 402                       | 1 629                       | 4,0             | 648                       | 3,8             | 62   | 4,5             |
| Niedersachsen .....                          | 7 345                       | 5 284                       | 13,0            | 1 780                     | 10,5            | 89   | 6,5             |
| Nordrhein-Westfalen .....                    | 15 501                      | 10 904                      | 26,8            | 4 093                     | 24,1            | 155  | 11,3            |
| Hessen .....                                 | 5 390                       | 3 518                       | 8,9             | 1 627                     | 9,6             | 55   | 4,0             |
| Rheinland-Pfalz .....                        | 3 021                       | 2 217                       | 5,5             | 722                       | 4,3             | 39   | 2,8             |
| Baden-Württemberg .....                      | 9 420                       | 6 379                       | 15,7            | 2 787                     | 16,4            | 104  | 7,6             |
| Bayern .....                                 | 9 371                       | 6 531                       | 16,1            | 2 565                     | 15,1            | 156  | 11,3            |
| Saarland .....                               | 1 079                       | 691                         | 1,7             | 374                       | 2,2             | 1  | 0,1             |
| Stadtstaaten .....                           | 5 849                       | 3 248                       | 8,0             | 2 348                     | 13,8            | 84   | 6,1             |
| Hamburg .....                                | 2 010                       | 1 198                       | 2,9             | 721                       | 4,3             | 43   | 3,1             |
| Bremen .....                                 | 796                         | 595                         | 1,5             | 167                       | 1,0             | 9  | 0,7             |
| Berlin (West) .....                          | 3 043                       | 1 455                       | 3,6             | 1 460                     | 8,6             | 32   | 2,3             |
| Zweckverbände .....                          | 223                         | 156                         | 0,4             | -                         | -               | -  | -               |
| Zusammen ...                                 | 60 250                      | 40 636                      | 100             | 16 954                    | 100             | 1 375  | 100             |
| Sachinvestitionen                            |                             |                             |                 |                           |                 |  |                 |
| Bund .....                                   | 277                         | -                           | -               | 2                         | 0,1             | 273  | 45,4            |
| Länder <sup>4)</sup> ohne Stadtstaaten ..... | 7 488                       | 3 794                       | 89,3            | 3 130                     | 86,6            | 315  | 52,4            |
| Schleswig-Holstein .....                     | 388                         | 147                         | 3,5             | 203                       | 5,6             | 27   | 4,5             |
| Niedersachsen .....                          | 765                         | 432                         | 10,2            | 280                       | 7,7             | 33   | 5,5             |
| Nordrhein-Westfalen .....                    | 1 539                       | 773                         | 18,2            | 634                       | 17,5            | 61   | 10,1            |
| Hessen .....                                 | 855                         | 511                         | 12,0            | 291                       | 8,1             | 40   | 6,7             |
| Rheinland-Pfalz .....                        | 559                         | 285                         | 6,7             | 230                       | 6,4             | 28   | 4,7             |
| Baden-Württemberg .....                      | 1 444                       | 876                         | 15,9            | 645                       | 17,9            | 63   | 10,5            |
| Bayern .....                                 | 1 758                       | 925                         | 21,8            | 716                       | 19,8            | 63   | 10,5            |
| Saarland .....                               | 180                         | 45                          | 1,1             | 131                       | 3,6             | -  | -               |
| Stadtstaaten .....                           | 848                         | 349                         | 8,2             | 480                       | 13,3            | 12   | 2,0             |
| Hamburg .....                                | 204                         | 74                          | 1,7             | 124                       | 3,4             | 3  | 0,5             |
| Bremen .....                                 | 109                         | 24                          | 0,6             | 83                        | 2,3             | -  | -               |
| Berlin (West) .....                          | 535                         | 251                         | 5,9             | 273                       | 7,6             | 9  | 1,5             |
| Zweckverbände .....                          | 107                         | 104                         | 2,4             | -                         | -               | -  | -               |
| Zusammen ...                                 | 8 725                       | 4 249                       | 100             | 3 613                     | 100             | 601  | 100             |

\*) Früheres Bundesgebiet.

1) Einschl. DFG, Sonderforschungsbereiche.

2) Ohne DFG, Sonderforschungsbereiche.

3) Anteil an Zeile "Insgesamt" bzw. "Zusammen".

4) Staat, Gemeinden/Gemeindeverbände.

8 AUSGABEN UND PERSONAL DER ÖFFENTLICHEN HAUSHALTE  
8.3 Personal der öffentlichen Haushalte für Bildung und Wissenschaft am 30. Juni 1990  
nach Gebietskörperschaften, Aufgabenbereichen und Dienstverhältnis<sup>\*)</sup>

| Bund, Länder und Gemeinden | Beschäftigte <sup>1)</sup> |                          |                                     | Darunter (an)                        |   |                           |   |   |   |
|----------------------------|----------------------------|--------------------------|-------------------------------------|--------------------------------------|---|---------------------------|---|---|---|
|                            |                            |                          |                                     | Schulen und<br>vorschulische Bildung |   | Hochschulen <sup>2)</sup> |   | Wissenschaft, For-<br>schung, Entwicklung<br>außerhalb der Hoch-<br>schulen |   |
|                            | Insgesamt                  | Beamte<br>und<br>Richter | Ange-<br>stellte<br>und<br>Arbeiter | zusammen                             | dar.<br>Ange-<br>stellte<br>und<br>Arbeiter | zusammen                  | dar.<br>Ange-<br>stellte<br>und<br>Arbeiter | zusammen  | dar.<br>Ange-<br>stellte<br>und<br>Arbeiter |

Vollzeitbeschäftigte

|                                   |           |           |           |         |         |         |         |        |        |
|-----------------------------------|-----------|-----------|-----------|---------|---------|---------|---------|--------|--------|
| Bund .....                        | 310 119   | 114 941   | 195 178   | -       | -       | 115     | 38      | 9 573  | 7 433  |
| Länder ohne Stadtstaaten .....    | 1 231 023 | 801 694   | 429 329   | 381 797 | 20 225  | 204 420 | 159 745 | 8 584  | 5 528  |
| Schleswig-Holstein .....          | 55 508    | 33 459    | 22 049    | 15 071  | 1 329   | 8 658   | 7 301   | 754    | 626    |
| Niedersachsen .....               | 159 844   | 99 981    | 59 863    | 52 687  | 4 847   | 24 606  | 19 425  | 1 258  | 911    |
| Nordrhein-Westfalen .....         | 325 052   | 224 004   | 101 048   | 116 358 | 9 187   | 58 369  | 45 965  | 1 472  | 994    |
| Hessen .....                      | 128 776   | 76 953    | 51 823    | 35 365  | 1 769   | 22 232  | 17 845  | 753    | 509    |
| Rheinland-Pfalz .....             | 82 310    | 52 938    | 29 372    | 24 512  | 2 418   | 10 256  | 8 021   | 375    | 204    |
| Baden-Württemberg .....           | 210 548   | 134 149   | 76 399    | 63 841  | 3 918   | 37 216  | 29 167  | 1 707  | 1 010  |
| Bayern .....                      | 241 318   | 164 335   | 76 983    | 66 418  | 4 098   | 37 262  | 26 882  | 2 243  | 1 257  |
| Saarland .....                    | 27 667    | 15 875    | 11 792    | 7 545   | 659     | 5 821   | 5 139   | 22     | 17     |
| Stadtstaaten .....                | 304 885   | 113 054   | 191 831   | 38 837  | 10 962  | 32 994  | 26 516  | 1 044  | 828    |
| Hamburg .....                     | 96 605    | 40 365    | 56 240    | 14 288  | 2 854   | 11 100  | 8 774   | 439    | 301    |
| Bremen .....                      | 35 854    | 14 504    | 21 350    | 6 603   | 2 164   | 1 896   | 1 097   | 115    | 80     |
| Berlin (West) .....               | 172 426   | 58 185    | 114 241   | 17 946  | 5 944   | 19 998  | 16 645  | 490    | 447    |
| Gemeinden/Gv. <sup>3)</sup> ..... | 1 002 228 | 155 584   | 846 644   | 73 900  | 63 800  | -       | -       | 1 830  | 1 600  |
| Insgesamt ...                     | 2 848 255 | 1 185 273 | 1 662 982 | 494 534 | 102 987 | 237 529 | 186 299 | 21 031 | 15 389 |

Teilzeitbeschäftigte<sup>4)</sup>

|                                   |         |         |         |         |         |        |        |       |       |
|-----------------------------------|---------|---------|---------|---------|---------|--------|--------|-------|-------|
| Bund .....                        | 21 191  | 1 478   | 19 713  | -       | -       | 12     | 6      | 1 643 | 1 609 |
| Länder ohne Stadtstaaten .....    | 263 308 | 141 075 | 122 233 | 146 361 | 22 710  | 47 057 | 46 316 | 1 675 | 1 535 |
| Schleswig-Holstein .....          | 15 407  | 7 718   | 7 689   | 9 103   | 2 226   | 2 328  | 2 310  | 152   | 151   |
| Niedersachsen .....               | 38 902  | 20 329  | 18 573  | 22 782  | 4 735   | 6 649  | 6 561  | 278   | 261   |
| Nordrhein-Westfalen .....         | 64 079  | 39 715  | 24 364  | 39 326  | 4 718   | 11 311 | 11 079 | 193   | 175   |
| Hessen .....                      | 25 841  | 12 749  | 13 092  | 12 544  | 1 158   | 5 710  | 5 651  | 203   | 189   |
| Rheinland-Pfalz .....             | 16 106  | 7 358   | 8 748   | 7 948   | 1 416   | 2 607  | 2 574  | 85    | 81    |
| Baden-Württemberg .....           | 54 434  | 29 721  | 24 713  | 30 773  | 3 559   | 9 558  | 9 440  | 296   | 275   |
| Bayern .....                      | 43 313  | 21 662  | 21 651  | 21 364  | 3 987   | 7 349  | 7 168  | 465   | 400   |
| Saarland .....                    | 5 226   | 1 823   | 3 403   | 2 521   | 911     | 1 545  | 1 533  | 3     | 3     |
| Stadtstaaten .....                | 60 364  | 14 268  | 46 096  | 19 732  | 9 145   | 8 991  | 8 821  | 200   | 186   |
| Hamburg .....                     | 20 655  | 5 796   | 14 859  | 7 606   | 2 829   | 2 984  | 2 951  | 87    | 78    |
| Bremen .....                      | 11 212  | 2 079   | 9 133   | 4 788   | 3 218   | 821    | 797    | 59    | 57    |
| Berlin (West) .....               | 28 497  | 6 393   | 22 104  | 7 338   | 3 098   | 5 186  | 5 073  | 54    | 51    |
| Gemeinden/Gv. <sup>3)</sup> ..... | 232 877 | 6 883   | 225 994 | 71 700  | 70 000  | -      | -      | 460   | 450   |
| Insgesamt ...                     | 577 740 | 163 704 | 414 036 | 237 793 | 101 855 | 56 060 | 55 143 | 3 978 | 3 780 |

\*) Früheres Bundesgebiet.

1) Einschl. Personen in rechtlich unselbständigen Wirt-  
schaftsunternehmen.

2) Einschl. Hochschulkliniken.

3) Teilweise geschätzt.

4) Teilzeitbeschäftigte mit mindestens der Hälfte der regel-  
mäßigen Wochenarbeitszeit eines entsprechenden Vollzeitbe-  
schäftigten.

## 9 AUSBILDUNGSFÖRDERUNG

## 9.1 Geforderte und finanzieller Aufwand nach Ausbildungsstätten und Ländern \*)

| Jahr<br>Land                  | Geforderte<br>(Durchschnitt) | Finanzieller Aufwand |           |          |           |             | Forderungs-<br>betrag |
|-------------------------------|------------------------------|----------------------|-----------|----------|-----------|-------------|-----------------------|
|                               |                              | insgesamt            | davon     |          |           |             |                       |
|                               |                              |                      | Zuschuß   | Darlehen |           |             |                       |
|                               |                              |                      |           |          |           |             |                       |
| Anzahl                        |                              | 1 000 DM             | %         | 1 000 DM | %         | DM je Monat |                       |
| Insgesamt                     |                              |                      |           |          |           |             |                       |
| 1975                          | 625 232                      | 2 456 940            | 2 061 525 | 83,9     | 395 415   | 16,1        | 327                   |
| 1976                          | 592 632                      | 2 302 039            | 1 884 648 | 81,9     | 417 391   | 18,1        | 324                   |
| 1977                          | 587 121                      | 2 541 763            | 1 932 562 | 76,0     | 609 201   | 24,0        | 361                   |
| 1978                          | 638 945                      | 2 787 783            | 2 133 569 | 76,5     | 654 214   | 23,5        | 364                   |
| 1979                          | 730 634                      | 3 059 375            | 2 404 529 | 78,6     | 654 846   | 21,4        | 349                   |
| 1980                          | 829 924                      | 3 636 235            | 2 945 171 | 81,0     | 691 063   | 19,0        | 365                   |
| 1981                          | 812 014                      | 3 551 261            | 2 862 567 | 80,6     | 688 694   | 19,4        | 364                   |
| 1982                          | 784 401                      | 3 572 906            | 2 894 681 | 81,0     | 678 225   | 19,0        | 380                   |
| 1983                          | 625 223                      | 3 094 297            | 2 141 304 | 69,2     | 952 994   | 30,8        | 412                   |
| 1984                          | 393 957                      | 2 320 688            | 595 805   | 25,7     | 1 724 883 | 74,3        | 491                   |
| 1985                          | 363 465                      | 2 317 702            | 441 261   | 19,0     | 1 876 441 | 81,0        | 531                   |
| 1986                          | 343 477                      | 2 248 066            | 423 221   | 18,8     | 1 824 845 | 81,2        | 545                   |
| 1987                          | 340 802                      | 2 305 796            | 444 776   | 19,3     | 1 861 019 | 80,7        | 564                   |
| 1988                          | 328 581                      | 2 253 450            | 462 012   | 20,5     | 1 791 438 | 79,5        | 572                   |
| 1989                          | 332 715                      | 2 348 281            | 478 982   | 20,4     | 1 869 300 | 79,6        | 588                   |
| 1990                          | 371 168                      | 2 590 522            | 849 839   | 32,8     | 1 740 684 | 67,2        | 582                   |
| davon (1990):                 |                              |                      |           |          |           |             |                       |
| Schleswig-Holstein            | 12 646                       | 87 672               | 35 243    | 40,2     | 52 429    | 59,8        | 578                   |
| Hamburg                       | 13 898                       | 110 599              | 26 580    | 24,0     | 84 019    | 76,0        | 663                   |
| Niedersachsen                 | 46 750                       | 328 618              | 116 739   | 35,5     | 211 879   | 64,5        | 586                   |
| Bremen                        | 6 594                        | 50 112               | 14 706    | 29,3     | 35 407    | 70,7        | 633                   |
| Nordrhein-Westfalen           | 102 698                      | 711 057              | 223 920   | 31,5     | 487 138   | 68,5        | 577                   |
| Hessen                        | 32 936                       | 234 397              | 65 367    | 27,9     | 169 030   | 72,1        | 593                   |
| Rheinland-Pfalz               | 19 127                       | 132 201              | 49 102    | 37,1     | 83 099    | 62,9        | 576                   |
| Baden-Württemberg             | 47 540                       | 320 798              | 107 695   | 33,6     | 213 103   | 66,4        | 562                   |
| Bayern                        | 63 085                       | 418 738              | 155 556   | 37,1     | 263 182   | 62,9        | 553                   |
| Saarland                      | 4 917                        | 33 303               | 10 282    | 30,9     | 23 020    | 69,1        | 564                   |
| Berlin (West)                 | 20 977                       | 163 028              | 44 649    | 27,4     | 118 379   | 72,6        | 648                   |
| darunter:<br>Universitäten 2) |                              |                      |           |          |           |             |                       |
| 1975                          | 243 235                      | 1 176 647            | 880 589   | 74,8     | 296 058   | 25,2        | 403                   |
| 1976                          | 231 265                      | 1 091 346            | 778 763   | 71,4     | 312 583   | 28,6        | 393                   |
| 1977                          | 227 471                      | 1 198 886            | 747 397   | 62,3     | 451 489   | 37,7        | 439                   |
| 1978                          | 231 679                      | 1 276 693            | 794 550   | 62,2     | 482 143   | 37,8        | 459                   |
| 1979                          | 231 513                      | 1 273 057            | 790 380   | 62,1     | 482 678   | 37,9        | 458                   |
| 1980                          | 241 227                      | 1 423 320            | 916 632   | 64,4     | 506 688   | 35,6        | 492                   |
| 1981                          | 242 171                      | 1 413 137            | 912 554   | 64,6     | 500 583   | 35,4        | 486                   |
| 1982                          | 233 751                      | 1 410 171            | 927 645   | 65,8     | 482 527   | 34,2        | 503                   |
| 1983                          | 220 854                      | 1 348 602            | 716 621   | 53,1     | 631 981   | 46,9        | 509                   |
| 1984                          | 200 112                      | 1 232 253            | 105 016   | 8,5      | 1 127 237 | 91,5        | 513                   |
| 1985                          | 190 619                      | 1 235 949            | 19 638    | 1,6      | 1 216 311 | 98,4        | 540                   |
| 1986                          | 180 062                      | 1 183 718            | 8 085     | 0,7      | 1 175 634 | 99,3        | 548                   |
| 1987                          | 173 114                      | 1 175 119            | 10 284    | 0,9      | 1 164 835 | 99,1        | 566                   |
| 1988                          | 167 110                      | 1 148 058            | 10 861    | 0,9      | 1 137 197 | 99,1        | 573                   |
| 1989                          | 163 054                      | 1 187 366            | 12 339    | 1,0      | 1 175 027 | 99,0        | 589                   |
| 1990                          | 186 906                      | 1 314 269            | 210 349   | 16,0     | 1 103 920 | 84,0        | 586                   |
| davon (1990):                 |                              |                      |           |          |           |             |                       |
| Schleswig-Holstein            | 4 410                        | 31 037               | 4 810     | 15,5     | 26 228    | 84,5        | 586                   |
| Hamburg                       | 8 464                        | 68 767               | 13 362    | 19,4     | 55 405    | 80,6        | 677                   |
| Niedersachsen                 | 23 630                       | 167 005              | 26 434    | 15,8     | 140 570   | 84,2        | 589                   |
| Bremen                        | 3 047                        | 23 898               | 4 644     | 19,4     | 19 254    | 80,6        | 654                   |
| Nordrhein-Westfalen           | 56 050                       | 386 177              | 60 282    | 15,6     | 325 895   | 84,4        | 574                   |
| Hessen                        | 18 640                       | 134 477              | 20 552    | 15,3     | 113 925   | 84,7        | 601                   |
| Rheinland-Pfalz               | 8 267                        | 57 524               | 10 960    | 19,1     | 46 565    | 80,9        | 580                   |
| Baden-Württemberg             | 22 964                       | 155 260              | 24 821    | 16,0     | 130 439   | 84,0        | 563                   |
| Bayern                        | 25 690                       | 171 618              | 25 887    | 15,1     | 145 731   | 84,9        | 557                   |
| Saarland                      | 2 764                        | 18 786               | 3 266     | 17,4     | 15 520    | 82,6        | 566                   |
| Berlin (West)                 | 12 980                       | 99 720               | 15 332    | 15,4     | 84 388    | 84,6        | 640                   |
| Fachhochschulen               |                              |                      |           |          |           |             |                       |
| 1975                          | 80 240                       | 394 171              | 310 751   | 78,8     | 83 420    | 21,2        | 409                   |
| 1976                          | 78 316                       | 375 916              | 286 335   | 76,2     | 89 581    | 23,8        | 400                   |
| 1977                          | 79 438                       | 423 806              | 285 009   | 67,2     | 138 797   | 32,8        | 445                   |
| 1978                          | 82 028                       | 454 721              | 303 220   | 66,7     | 151 501   | 33,3        | 462                   |
| 1979                          | 82 042                       | 466 264              | 314 735   | 67,5     | 151 529   | 32,5        | 474                   |
| 1980                          | 88 062                       | 552 849              | 390 191   | 70,6     | 162 658   | 29,4        | 523                   |
| 1981                          | 90 454                       | 560 711              | 393 688   | 70,2     | 167 023   | 29,8        | 517                   |
| 1982                          | 93 567                       | 593 800              | 417 905   | 70,4     | 175 895   | 29,6        | 529                   |
| 1983                          | 96 339                       | 618 404              | 325 716   | 52,7     | 292 688   | 47,3        | 535                   |
| 1984                          | 93 768                       | 605 747              | 55 647    | 9,2      | 550 100   | 90,8        | 538                   |
| 1985                          | 91 913                       | 619 225              | 7 767     | 1,3      | 611 458   | 98,7        | 561                   |
| 1986                          | 88 335                       | 603 101              | 1 438     | 0,2      | 601 663   | 99,8        | 569                   |
| 1987                          | 92 622                       | 651 726              | 1 793     | 0,3      | 649 933   | 99,7        | 586                   |
| 1988                          | 85 623                       | 611 934              | 1 857     | 0,3      | 610 077   | 99,7        | 596                   |
| 1989                          | 88 478                       | 652 257              | 2 052     | 0,3      | 650 205   | 99,7        | 614                   |
| 1990                          | 97 116                       | 718 858              | 121 519   | 16,9     | 597 339   | 83,1        | 617                   |
| davon (1990):                 |                              |                      |           |          |           |             |                       |
| Schleswig-Holstein            | 4 179                        | 32 286               | 6 190     | 19,2     | 26 096    | 80,8        | 644                   |
| Hamburg                       | 3 954                        | 31 633               | 5 057     | 16,0     | 26 576    | 84,0        | 667                   |
| Niedersachsen                 | 10 776                       | 83 368               | 14 202    | 17,0     | 69 166    | 83,0        | 645                   |
| Bremen                        | 2 467                        | 19 097               | 3 823     | 20,0     | 15 274    | 80,0        | 645                   |
| Nordrhein-Westfalen           | 26 189                       | 191 997              | 34 801    | 18,1     | 157 196   | 81,9        | 611                   |
| Hessen                        | 8 973                        | 65 833               | 11 838    | 18,0     | 53 995    | 82,0        | 611                   |
| Rheinland-Pfalz               | 5 764                        | 43 493               | 7 050     | 16,2     | 36 443    | 83,8        | 629                   |
| Baden-Württemberg             | 12 986                       | 93 997               | 15 451    | 16,5     | 78 046    | 83,5        | 600                   |
| Bayern                        | 16 888                       | 118 617              | 17 637    | 14,9     | 100 980   | 85,1        | 585                   |
| Saarland                      | 1 061                        | 7 654                | 1 126     | 14,7     | 6 527     | 85,3        | 601                   |
| Berlin (West)                 | 3 878                        | 31 384               | 4 345     | 13,8     | 27 039    | 86,2        | 674                   |

Fußnoten siehe S. 134.

## 9 AUSBILDUNGSFÖRDERUNG

## 9.1 Geforderte und finanzieller Aufwand nach Ausbildungsstätten und Ländern \*)

| Jahr<br>Land              | Geforderte<br>(Durchschnitt) | Finanzieller Aufwand |            |      |          |     | Forderungs-<br>betrag |
|---------------------------|------------------------------|----------------------|------------|------|----------|-----|-----------------------|
|                           |                              | insgesamt            | davon      |      |          |     |                       |
|                           |                              |                      | Zuschuß    |      | Darlehen |     |                       |
|                           | Anzahl                       | 1 000 DM             |            | %    | 1 000 DM | %   | DM je Monat           |
| Gymnasien 3)              |                              |                      |            |      |          |     |                       |
| 1975 .....                | 136 475                      | 280 601              | 280 485    | 100  | 115      | 0,0 | 171                   |
| 1976 .....                | 123 663                      | 249 159              | 249 121    | 100  | 38       | 0,0 | 168                   |
| 1977 .....                | 123 964                      | 283 195              | 283 194    | 100  | 1        | 0,0 | 190                   |
| 1978 .....                | 137 803                      | 321 535              | 321 532    | 100  | 3        | 0,0 | 194                   |
| 1979 .....                | 152 327                      | 364 434              | 364 429    | 100  | 5        | 0,0 | 199                   |
| 1980 .....                | 179 640                      | 445 186              | 445 182    | 100  | 3        | 0,0 | 207                   |
| 1981 .....                | 163 770                      | 394 837              | 394 827    | 100  | 10       | 0,0 | 201                   |
| 1982 .....                | 145 400                      | 368 042              | 368 030    | 100  | 12       | 0,0 | 211                   |
| 1983 .....                | 89 175                       | 234 372              | 234 370    | 100  | 2        | 0,0 | 219                   |
| 1984 .....                | 20 658                       | 67 261               | 67 244     | 100  | 17       | 0,0 | 271                   |
| 1985 .....                | 11 343                       | 50 376               | 50 361     | 100  | 15       | 0,0 | 370                   |
| 1986 .....                | 6 898                        | 42 479               | 42 477     | 100  | 3        | 0,0 | 513                   |
| 1987 .....                | 6 399                        | 42 126               | 42 126     | 100  | -        | -   | 549                   |
| 1988 .....                | 6 373                        | 42 585               | 42 578     | 100  | 7        | 0,0 | 557                   |
| 1989 .....                | 6 539                        | 45 054               | 45 042     | 100  | 13       | 0,0 | 574                   |
| 1990 .....                | 6 904                        | 49 499               | 49 499     | 100  | -        | -   | 597                   |
| davon (1990):             |                              |                      |            |      |          |     |                       |
| Schleswig-Holstein .....  | 613                          | 3 815                | 3 815      | 100  | -        | -   | 518                   |
| Hamburg .....             | 210                          | 1 397                | 1 397      | 100  | -        | -   | 554                   |
| Niedersachsen .....       | 943                          | 6 821                | 6 821      | 100  | -        | -   | 603                   |
| Bremen .....              | 37                           | 230                  | 230        | 100  | -        | -   | 513                   |
| Nordrhein-Westfalen ..... | 1 801                        | 15 201               | 15 201     | 100  | -        | -   | 703                   |
| Hessen .....              | 416                          | 2 764                | 2 764      | 100  | -        | -   | 554                   |
| Rheinland-Pfalz .....     | 412                          | 2 564                | 2 564      | 100  | -        | -   | 518                   |
| Baden-Württemberg .....   | 1 016                        | 7 565                | 7 565      | 100  | -        | -   | 621                   |
| Bayern .....              | 1 219                        | 7 629                | 7 629      | 100  | -        | -   | 522                   |
| Saarland .....            | 52                           | 340                  | 340        | 100  | -        | -   | 550                   |
| Berlin (West) .....       | 185                          | 1 170                | 1 170      | 100  | -        | -   | 527                   |
| Berufsfachschulen         |                              |                      |            |      |          |     |                       |
| 1975 .....                | 53 773                       | 146 122              | 146 000    | 99,9 | 122      | 0,1 | 226                   |
| 1976 .....                | 54 637                       | 148 135              | 148 074    | 100  | 61       | 0,0 | 226                   |
| 1977 .....                | 57 385                       | 174 515              | 174 495    | 100  | 20       | 0,0 | 253                   |
| 1978 .....                | 88 195                       | 256 828              | 256 802    | 100  | 26       | 0,0 | 243                   |
| 1979 .....                | 162 717                      | 454 589              | 454 569    | 100  | 20       | 0,0 | 233                   |
| 1980 .....                | 201 471                      | 586 235              | 586 222    | 100  | 14       | 0,0 | 242                   |
| 1981 .....                | 194 334                      | 550 844              | 550 817    | 100  | 26       | 0,0 | 236                   |
| 1982 .....                | 190 106                      | 559 209              | 559 190    | 100  | 18       | 0,0 | 245                   |
| 1983 .....                | 135 918 a)                   | 431 296 a)           | 431 277 a) | 100  | 19 a)    | 0,0 | 264 a)                |
| 1984 .....                | 35 410 a)                    | 142 228 a)           | 142 213 a) | 100  | 15 a)    | 0,0 | 335 a)                |
| 1985 .....                | 26 474 a)                    | 128 700 a)           | 128 675 a) | 100  | 25 a)    | 0,0 | 405 a)                |
| 1986 .....                | 24 280 a)                    | 123 718 a)           | 123 690 a) | 100  | 29 a)    | 0,0 | 425 a)                |
| 1987 .....                | 23 313 a)                    | 123 461 a)           | 123 418 a) | 100  | 43 a)    | 0,0 | 441 a)                |
| 1988 .....                | 22 458 a)                    | 121 526 a)           | 121 478 a) | 100  | 48 a)    | 0,0 | 451 a)                |
| 1989 .....                | 21 376 a)                    | 118 531 a)           | 118 501 a) | 100  | 30 a)    | 0,0 | 462 a)                |
| 1990 .....                | 25 249 a)                    | 129 384 a)           | 129 361 a) | 100  | 24 a)    | 0,0 | 427 a)                |
| davon (1990):             |                              |                      |            |      |          |     |                       |
| Schleswig-Holstein .....  | 1 567                        | 8 087                | 8 085      | 100  | 3        | 0,0 | 430                   |
| Hamburg .....             | 266                          | 1 300                | 1 300      | 100  | -        | -   | 407                   |
| Niedersachsen .....       | 4 419                        | 23 775               | 23 772     | 100  | 3        | 0,0 | 448                   |
| Bremen .....              | 249                          | 1 064                | 1 064      | 100  | -        | -   | 356                   |
| Nordrhein-Westfalen ..... | 5 980                        | 28 535               | 28 529     | 100  | 6        | 0,0 | 398                   |
| Hessen .....              | 1 358                        | 6 926                | 6 926      | 100  | -        | -   | 425                   |
| Rheinland-Pfalz .....     | 1 981                        | 10 379               | 10 379     | 100  | -        | -   | 437                   |
| Baden-Württemberg .....   | 4 191                        | 22 269               | 22 269     | 100  | -        | -   | 443                   |
| Bayern .....              | 4 570                        | 23 549               | 23 537     | 99,9 | 12       | 0,1 | 429                   |
| Saarland .....            | 332                          | 1 820                | 1 820      | 100  | -        | -   | 457                   |
| Berlin (West) .....       | 335                          | 1 680                | 1 680      | 100  | -        | -   | 418                   |
| Fachschulen               |                              |                      |            |      |          |     |                       |
| 1975 .....                | 29 865                       | 132 032              | 131 738    | 99,8 | 294      | 0,2 | 368                   |
| 1976 .....                | 29 294                       | 127 419              | 127 313    | 99,9 | 106      | 0,1 | 362                   |
| 1977 .....                | 33 441                       | 162 563              | 162 515    | 100  | 48       | 0,0 | 405                   |
| 1978 .....                | 35 544                       | 178 373              | 178 307    | 100  | 67       | 0,0 | 418                   |
| 1979 .....                | 34 839                       | 176 158              | 176 108    | 100  | 49       | 0,0 | 421                   |
| 1980 .....                | 37 665                       | 199 807              | 199 749    | 100  | 58       | 0,0 | 442                   |
| 1981 .....                | 36 118                       | 187 661              | 187 611    | 100  | 50       | 0,0 | 433                   |
| 1982 .....                | 35 036                       | 187 369              | 187 344    | 100  | 24       | 0,0 | 446                   |
| 1983 .....                | 19 063 b)                    | 108 473 b)           | 108 417 b) | 99,9 | 56 b)    | 0,1 | 474 b)                |
| 1984 .....                | 11 437 b)                    | 69 776 b)            | 69 638 b)  | 99,8 | 138 b)   | 0,2 | 508 b)                |
| 1985 .....                | 11 874 b)                    | 74 726 b)            | 74 584 b)  | 99,8 | 141 b)   | 0,2 | 524 b)                |
| 1986 .....                | 12 745 b)                    | 81 273 b)            | 81 150 b)  | 99,8 | 123 b)   | 0,2 | 531 b)                |
| 1987 .....                | 12 963 b)                    | 84 652 b)            | 84 555 b)  | 99,9 | 97 b)    | 0,1 | 544 b)                |
| 1988 .....                | 13 090 b)                    | 86 497 b)            | 86 403 b)  | 99,9 | 95 b)    | 0,1 | 551 b)                |
| 1989 .....                | 13 251 b)                    | 89 209 b)            | 89 155 b)  | 99,9 | 54 b)    | 0,1 | 561 b)                |
| 1990 .....                | 12 941 b)                    | 86 404 b)            | 86 354 b)  | 99,9 | 50 b)    | 0,1 | 556 b)                |
| davon (1990):             |                              |                      |            |      |          |     |                       |
| Schleswig-Holstein .....  | 791                          | 5 352                | 5 347      | 99,9 | 5        | 0,1 | 564                   |
| Hamburg .....             | 212                          | 1 598                | 1 598      | 100  | -        | -   | 628                   |
| Niedersachsen .....       | 2 417                        | 16 394               | 16 394     | 100  | -        | -   | 565                   |
| Bremen .....              | 40                           | 293                  | 293        | 100  | -        | -   | 610                   |
| Nordrhein-Westfalen ..... | 2 528                        | 17 013               | 17 013     | 100  | -        | -   | 539                   |
| Hessen .....              | 1 070                        | 7 011                | 7 011      | 100  | -        | -   | 546                   |
| Rheinland-Pfalz .....     | 722                          | 4 921                | 4 921      | 100  | -        | -   | 568                   |
| Baden-Württemberg .....   | 1 220                        | 7 813                | 7 813      | 100  | -        | -   | 534                   |
| Bayern .....              | 3 300                        | 22 168               | 22 124     | 99,8 | 44       | 0,2 | 560                   |
| Saarland .....            | 67                           | 480                  | 480        | 100  | -        | -   | 597                   |
| Berlin (West) .....       | 475                          | 3 361                | 3 361      | 100  | -        | -   | 590                   |

\*) Früheres Bundesgebiet.

1) Anteil am Gesamtaufwand.

2) Einschl. pädagogischer und theologischer

Hochschulen sowie Gesamthochschulen.

3) Einschl. integrierter Gesamtschulen.

a) Einschl. Fachschulklassen, deren Besuch eine abgeschlos-

sene Berufsausbildung nicht voraussetzt.

b) Fachschulklassen, deren Besuch eine abgeschlossene

Berufsausbildung voraussetzt.

## 9 AUSBILDUNGSFÖRDERUNG

## 9.2 Geförderte 1990 nach Ausbildungsstätten und Altersgruppen \*)

| Ausbildungsstätte               | insgesamt | Darunter im Alter von ... bis unter ... Jahren |         |         |         |         |         |             |
|---------------------------------|-----------|--|---------|---------|---------|---------|---------|-------------|
|                                 |           | unter 15                                       | 15 - 20 | 20 - 25 | 25 - 30 | 30 - 35 | 35 - 40 | 40 und mehr |
| Männlich                        |           |  |         |         |         |         |         |             |
| Gymnasien 1) .....              | 5 879     | 5  | 2 360   | 2 525   | 878     | 111     | —       | —           |
| Berufsaufbauschulen .....       | 3 776     | 2  | 800     | 2 161   | 756     | 53      | 2       | 2           |
| Berufsfachschulen 2) .....      | 10 394    | 10   | 4 208   | 4 148   | 1 801   | 221     | 6       | —           |
| Fachoberschulen .....           | 20 915    | —  | 1 962   | 15 319  | 3 437   | 191     | 5       | 1           |
| Fachschulen 3) .....            | 15 599    | —  | 1 654   | 9 427   | 4 155   | 344     | 14      | 5           |
| Universitäten 4) .....          | 161 751   | —  | 2 252   | 87 869  | 61 572  | 8 742   | 1 080   | 236         |
| Kunsthochschulen .....          | 2 340     | —  | 32      | 914     | 1 059   | 295     | 35      | 5           |
| Fachhochschulen .....           | 104 845   | —  | 983     | 49 019  | 49 385  | 5 105   | 304     | 49          |
| Übrige Ausbildungsstätten ..... | 17 614    | —  | 1 173   | 10 010  | 5 524   | 861     | 41      | 5           |
| Insgesamt ...                   | 343 113   | 17   | 15 424  | 181 392 | 128 567 | 15 923  | 1 487   | 303         |
| dar. Praktikum ...              | 3 048     | —  | 144     | 1 737   | 1 049   | 110     | 6       | 2           |
| Weiblich                        |           |  |         |         |         |         |         |             |
| Gymnasien 1) .....              | 5 217     | 4  | 2 182   | 2 499   | 498     | 34      | —       | —           |
| Berufsaufbauschulen .....       | 1 950     | 1  | 674     | 765     | 439     | 61      | 8       | 2           |
| Berufsfachschulen 2) .....      | 36 959    | 32   | 16 079  | 17 280  | 3 121   | 389     | 47      | 11          |
| Fachoberschulen .....           | 8 425     | —  | 1 085   | 5 032   | 2 058   | 230     | 18      | 2           |
| Fachschulen 3) .....            | 8 193     | —  | 992     | 5 676   | 1 352   | 152     | 17      | 4           |
| Universitäten 4) .....          | 116 562   | —  | 4 860   | 66 197  | 36 076  | 7 600   | 1 389   | 440         |
| Kunsthochschulen .....          | 2 172     | —  | 87      | 1 040   | 822     | 184     | 31      | 8           |
| Fachhochschulen .....           | 40 638    | —  | 900     | 19 919  | 16 268  | 3 086   | 372     | 93          |
| Übrige Ausbildungsstätten ..... | 18 924    | —  | 2 592   | 9 054   | 5 978   | 1 183   | 94      | 23          |
| Insgesamt ...                   | 239 040   | 37   | 29 451  | 127 462 | 66 612  | 12 919  | 1 976   | 583         |
| dar. Praktikum ...              | 3 479     | —  | 1 042   | 1 653   | 630     | 121     | 20      | 13          |
| Insgesamt                       |           |  |         |         |         |         |         |             |
| Gymnasien 1) .....              | 11 096    | 9  | 4 542   | 5 024   | 1 376   | 145     | —       | —           |
| Berufsaufbauschulen .....       | 5 726     | 3  | 1 474   | 2 926   | 1 195   | 114     | 10      | 4           |
| Berufsfachschulen 2) .....      | 47 353    | 42   | 20 287  | 21 428  | 4 922   | 610     | 53      | 11          |
| Fachoberschulen .....           | 29 340    | —  | 3 047   | 20 351  | 5 495   | 421     | 23      | 3           |
| Fachschulen 3) .....            | 23 792    | —  | 2 646   | 15 103  | 5 507   | 496     | 31      | 9           |
| Universitäten 4) .....          | 278 313   | —  | 7 112   | 154 066 | 97 648  | 16 342  | 2 469   | 676         |
| Kunsthochschulen .....          | 4 512     | —  | 119     | 1 954   | 1 881   | 479     | 66      | 13          |
| Fachhochschulen .....           | 145 483   | —  | 1 883   | 68 938  | 65 653  | 8 191   | 676     | 142         |
| Übrige Ausbildungsstätten ..... | 36 538    | —  | 3 765   | 19 064  | 11 502  | 2 044   | 135     | 28          |
| Insgesamt ...                   | 582 153   | 54   | 44 875  | 308 854 | 195 179 | 28 842  | 3 463   | 886         |
| dar. Praktikum ...              | 6 527     | —  | 1 186   | 3 390   | 1 679   | 231     | 26      | 15          |

\*) Früheres Bundesgebiet.

1) Einschl. integrierter Gesamtschulen.

2) Einschl. Fachschulklassen, deren Besuch eine abgeschlossene Berufsausbildung nicht voraussetzt.

3) Fachschulklassen, deren Besuch eine abgeschlossene Berufsausbildung voraussetzt.

4) Einschl. pädagogischer und theologischer Hochschulen sowie Gesamthochschulen.



## 9 AUSBILDUNGSFÖRDERUNG

## 9.3 Geförderte 1990 nach Ausbildungsstätten und Familienstand \*)

| Ausbildungsstätte               | insgesamt | Davon   |             |                              |           |            |
|---------------------------------|-----------|---------|-------------|------------------------------|-----------|------------|
|                                 |           | ledig   | verheiratet | dauernd ge-<br>trennt lebend | verwitwet | geschieden |
| Männlich                        |           |         |             |                              |           |            |
| Gymnasien 1) .....              | 5 879     | 5 549   | 302         | 16                           | —         | 12         |
| Berufsaufbauschulen .....       | 3 776     | 3 626   | 118         | 6                            | —         | 26         |
| Berufsfachschulen 2) .....      | 10 394    | 9 953   | 401         | 19                           | —         | 21         |
| Fachoberschulen .....           | 20 915    | 20 243  | 563         | 35                           | —         | 74         |
| Fachschulen 3) .....            | 15 599    | 14 775  | 772         | 21                           | 2         | 29         |
| Universitäten 4) .....          | 161 751   | 153 651 | 7 189       | 212                          | 22        | 677        |
| Kunsthochschulen .....          | 2 340     | 2 180   | 131         | 9                            | —         | 20         |
| Fachhochschulen .....           | 104 845   | 98 279  | 6 036       | 136                          | 9         | 385        |
| Übrige Ausbildungsstätten ..... | 17 614    | 16 926  | 539         | 53                           | 3         | 93         |
| Insgesamt ...                   | 343 113   | 325 182 | 16 051      | 507                          | 36        | 1 337      |
| dar. Praktikum ...              | 3 048     | 2 890   | 145         | 3                            | —         | 10         |
| Weiblich                        |           |         |             |                              |           |            |
| Gymnasien 1) .....              | 5 217     | 4 777   | 380         | 24                           | 1         | 35         |
| Berufsaufbauschulen .....       | 1 950     | 1 776   | 82          | 21                           | 1         | 70         |
| Berufsfachschulen 2) .....      | 36 959    | 35 526  | 1 003       | 116                          | 13        | 301        |
| Fachoberschulen .....           | 8 425     | 7 788   | 327         | 95                           | 7         | 208        |
| Fachschulen 3) .....            | 8 193     | 7 760   | 326         | 33                           | 4         | 70         |
| Universitäten 4) .....          | 116 562   | 108 317 | 5 977       | 335                          | 57        | 1 876      |
| Kunsthochschulen .....          | 2 172     | 1 992   | 123         | 10                           | 1         | 46         |
| Fachhochschulen .....           | 40 638    | 37 235  | 2 282       | 198                          | 28        | 895        |
| Übrige Ausbildungsstätten ..... | 18 924    | 17 462  | 799         | 139                          | 25        | 499        |
| Insgesamt ...                   | 239 040   | 222 633 | 11 299      | 971                          | 137       | 4 000      |
| dar. Praktikum ...              | 3 479     | 3 284   | 137         | 15                           | —         | 43         |
| Insgesamt                       |           |         |             |                              |           |            |
| Gymnasien 1) .....              | 11 096    | 10 326  | 682         | 40                           | 1         | 47         |
| Berufsaufbauschulen .....       | 5 726     | 5 402   | 200         | 27                           | 1         | 96         |
| Berufsfachschulen 2) .....      | 47 353    | 45 479  | 1 404       | 135                          | 13        | 322        |
| Fachoberschulen .....           | 29 340    | 28 031  | 890         | 130                          | 7         | 282        |
| Fachschulen 3) .....            | 23 792    | 22 535  | 1 098       | 54                           | 6         | 99         |
| Universitäten 4) .....          | 278 313   | 261 968 | 13 166      | 547                          | 79        | 2 553      |
| Kunsthochschulen .....          | 4 512     | 4 172   | 254         | 19                           | 1         | 66         |
| Fachhochschulen .....           | 145 483   | 135 514 | 8 318       | 334                          | 37        | 1 280      |
| Übrige Ausbildungsstätten ..... | 36 538    | 34 388  | 1 338       | 192                          | 28        | 592        |
| Insgesamt ...                   | 582 153   | 547 815 | 27 350      | 1 478                        | 173       | 5 337      |
| dar. Praktikum ...              | 6 527     | 6 174   | 282         | 18                           | —         | 53         |

\*) Früheres Bundesgebiet.

1) Einschl. integrierter Gesamtschulen.

2) Einschl. Fachschulklassen, deren Besuch eine abgeschlossene Berufsausbildung nicht voraussetzt.

3) Fachschulklassen, deren Besuch eine abgeschlossene Berufsausbildung voraussetzt.

4) Einschl. pädagogischer und theologischer Hochschulen sowie Gesamthochschulen.

# 9 AUSBILDUNGSFÖRDERUNG

## 9.4 Geförderte 1990 nach Ausbildungsstätten und Berufstätigkeit des Vaters bzw. der Mutter \*)

| Ausbildungsstätte          | Insgesamt | Darunter Geförderte, deren Vater bzw. Mutter |              |                     |             |                      |         | nicht<br>berufs-<br>tätig<br>ist 1) |
|----------------------------|-----------|--|--------------|---------------------|-------------|----------------------|---------|-------------------------------------|
|                            |           | berufstätig ist                              |              |                     |             |                      |         |                                     |
|                            |           | zusammen                                     | als          |                     |             |                      |         |                                     |
|                            |           |  | Arbeiter(in) | Ange-<br>stellte(r) | Beamter(in) | Selb-<br>ständige(r) |         |                                     |
| Vater                      |           |  |              |                     |             |                      |         |                                     |
| Gymnasien 2 ) .....        | 11 096    | 5 435  | 2 717        | 1 268               | 383         | 1 067                | 3 192   |                                     |
| Berufsaufbauschulen .....  | 5 726     | 2 880  | 1 368        | 652                 | 224         | 636                  | 1 444   |                                     |
| Berufsfachschulen 3) ..... | 47 353    | 29 596                                       | 14 401       | 6 569               | 2 606       | 6 020                | 9 787   |                                     |
| Fachoberschulen .....      | 29 340    | 16 418                                       | 7 357        | 4 370               | 1 640       | 3 051                | 6 333   |                                     |
| Fachschulen 4) .....       | 23 792    | 14 824                                       | 6 726        | 3 985               | 1 478       | 2 635                | 5 650   |                                     |
| Universitäten 5) .....     | 278 313   | 166 182                                      | 42 287       | 60 791              | 31 598      | 31 506               | 71 750  |                                     |
| Kunsthochschulen .....     | 4 512     | 2 281  | 384          | 895                 | 509         | 493                  | 1 537   |                                     |
| Fachhochschulen .....      | 145 483   | 74 467                                       | 25 818       | 24 893              | 10 043      | 13 713               | 46 487  |                                     |
| Übrige Ausbildungsstätten  | 36 538    | 12 236                                       | 1 137        | 1 482               | 196         | 9 421                | 15 556  |                                     |
| Insgesamt ...              | 582 153   | 324 319                                      | 102 195      | 104 905             | 48 677      | 68 542               | 161 736 |                                     |
| dar. Praktikum ...         | 6 527     | 3 820  | 1 401        | 1 034               | 524         | 861                  | 1 706   |                                     |
| Mutter                     |           |  |              |                     |             |                      |         |                                     |
| Gymnasien 2) .....         | 11 096    | 2 946  | 1 329        | 1 193               | 57          | 367                  | 6 484   |                                     |
| Berufsaufbauschulen .....  | 5 726     | 1 464  | 624          | 565                 | 13          | 262                  | 3 311   |                                     |
| Berufsfachschulen 3) ..... | 47 353    | 13 690                                       | 5 634        | 5 918               | 143         | 1 995                | 29 790  |                                     |
| Fachoberschulen .....      | 29 340    | 7 657  | 2 860        | 3 633               | 79          | 1 085                | 17 100  |                                     |
| Fachschulen 4) .....       | 23 792    | 6 812  | 2 550        | 3 277               | 63          | 922                  | 15 447  |                                     |
| Universitäten 5) .....     | 278 313   | 82 857                                       | 17 947       | 51 634              | 1 960       | 11 316               | 180 169 |                                     |
| Kunsthochschulen .....     | 4 512     | 1 278  | 232          | 821                 | 30          | 195                  | 2 992   |                                     |
| Fachhochschulen .....      | 145 483   | 35 764                                       | 10 657       | 19 947              | 462         | 4 698                | 96 651  |                                     |
| Übrige Ausbildungsstätten  | 36 538    | 5 042  | 961          | 1 204               | 87          | 2 790                | 24 534  |                                     |
| Insgesamt ...              | 582 153   | 157 510                                      | 42 794       | 88 192              | 2 894       | 23 630               | 376 478 |                                     |
| dar. Praktikum ...         | 6 527     | 1 725  | 538          | 868                 | 22          | 297                  | 4 320   |                                     |

\*) Früheres Bundesgebiet.

1) Ohne Geförderte, deren Vater bzw. Mutter verstorben ist.

2) Einschl. integrierter Gesamtschulen.

3) Einschl. Fachschulklassen, deren Besuch eine abgeschlossene Berufsausbildung n i c h t voraussetzt.

4) Fachschulklassen, deren Besuch eine abgeschlossene Berufsausbildung voraussetzt.

5) Einschl. pädagogischer und theologischer Hochschulen sowie Gesamthochschulen.

## 9.5 Geförderte 1990 nach Ausbildungsstätten, Umfang der Förderung sowie Wohnung während der Ausbildung \*)

| Schulart                   | Insgesamt | Davon erhielten |                                 |                      |          |                                 |                      |    |     |
|----------------------------|-----------|-----------------|---------------------------------|----------------------|----------|---------------------------------|----------------------|----|-----|
|                            |           | Vollförderung   |                                 |                      |          | Teilförderung                   |                      |    |     |
|                            |           | zusammen        | Von 100 Vollgeförderten wohnten |                      | zusammen | Von 100 Vollgeförderten wohnten |                      |    |     |
|                            |           |                 | bei den Eltern                  | nicht bei den Eltern |          | bei den Eltern                  | nicht bei den Eltern |    |     |
|                            | Anzahl    | % 1)            | Anzahl                          | % 1)                 | Anzahl   |                                 |                      |    |     |
| Gymnasien 2) .....         | 11 096    | 6 411           | 57,8                            | —                    | 100      | 4 685                           | 42,2                 | —  | 100 |
| Berufsaufbauschulen .....  | 5 726     | 2 317           | 40,5                            | 44                   | 56       | 3 409                           | 59,5                 | 63 | 37  |
| Berufsfachschulen 3) ..... | 47 353    | 19 107          | 40,4                            | 29                   | 71       | 28 246                          | 59,6                 | 24 | 76  |
| Fachoberschulen .....      | 29 340    | 10 724          | 36,6                            | 39                   | 61       | 18 616                          | 63,4                 | 59 | 41  |
| Fachschulen 4) .....       | 23 792    | 13 161          | 55,3                            | 60                   | 40       | 10 631                          | 44,7                 | 50 | 50  |
| Universitäten 5) .....     | 278 313   | 87 637          | 31,5                            | 16                   | 84       | 190 676                         | 68,5                 | 21 | 79  |
| Kunsthochschulen .....     | 4 512     | 1 666           | 36,9                            | 6                    | 94       | 2 846                           | 63,1                 | 9  | 91  |
| Fachhochschulen .....      | 145 483   | 48 706          | 33,5                            | 23                   | 77       | 96 777                          | 66,5                 | 29 | 71  |
| Übrige Ausbildungsstätten  | 36 538    | 13 636          | 37,3                            | 21                   | 79       | 22 902                          | 62,7                 | 38 | 62  |
| Insgesamt ...              | 582 153   | 203 365         | 34,9                            | 23                   | 77       | 378 788                         | 65,1                 | 27 | 73  |
| dar. Praktikum ...         | 6 527     | 1 447           | 22,2                            | 36                   | 64       | 5 080                           | 77,8                 | 42 | 58  |

\*) Früheres Bundesgebiet.

1) Anteil an der Spalte "Insgesamt".

2) Einschl. integrierter Gesamtschulen.

3) Einschl. Fachschulklassen, deren Besuch eine abgeschlossene Berufsausbildung n i c h t voraussetzt.

4) Fachschulklassen, deren Besuch eine abgeschlossene Berufsausbildung voraussetzt.

5) Einschl. pädagogischer und theologischer Hochschulen sowie Gesamthochschulen.

## 9 AUSBILDUNGSFÖRDERUNG

## 9.6 Geförderte 1990 nach Ausbildungsstätten und Staatsangehörigkeit \*)

| Ausbildungsstätte          | Insgesamt | Davon    |        |               |        |                  |        |  |      |
|----------------------------|-----------|----------|--------|---------------|--------|------------------|--------|--|------|
|                            |           | Deutsche |        | Ausländer aus |        |                  |        | heimatlose und<br>asylberechtigte<br>Ausländer |      |
|                            |           |          |        | EG-Ländern    |        | Nicht-EG-Ländern |        |  |      |
|                            | Anzahl    | % 1)     | Anzahl | % 1)          | Anzahl | % 1)             | Anzahl | % 1)   |      |
| Gymnasien 2) .....         | 11 096    | 9 409    | 84,8   | 84            | 0,8    | 468              | 4,2    | 1 135  | 10,2 |
| Berufsaufbauschulen .....  | 5 726     | 5 520    | 96,4   | 51            | 0,9    | 136              | 2,4    | 19   | 0,3  |
| Berufsfachschulen 3) ..... | 47 353    | 45 032   | 95,1   | 494           | 1,0    | 1 344            | 2,8    | 483  | 1,0  |
| Fachoberschulen .....      | 29 340    | 28 478   | 97,1   | 165           | 0,6    | 495              | 1,7    | 202  | 0,7  |
| Fachschulen 4) .....       | 23 792    | 23 579   | 99,1   | 75            | 0,3    | 117              | 0,5    | 21   | 0,1  |
| Universitäten 5) .....     | 278 313   | 267 962  | 96,3   | 2 115         | 0,8    | 5 715            | 2,1    | 2 521  | 0,9  |
| Kunsthochschulen .....     | 4 512     | 4 383    | 97,1   | 39            | 0,9    | 57               | 1,3    | 33   | 0,7  |
| Fachhochschulen .....      | 145 483   | 140 951  | 96,9   | 815           | 0,6    | 2 487            | 1,7    | 1 230  | 0,8  |
| Übrige Ausbildungsstätten  | 36 538    | 35 522   | 97,2   | 269           | 0,7    | 583              | 1,6    | 164  | 0,4  |
| Insgesamt ...              | 582 153   | 560 836  | 96,3   | 4 107         | 0,7    | 11 402           | 2,0    | 5 808  | 1,0  |
| dar. Praktikum ...         | 6 527     | 6 358    | 97,4   | 21            | 0,3    | 75               | 1,1    | 73   | 1,1  |

\*) Früheres Bundesgebiet.

1) Anteil an der Spalte "Insgesamt".

2) Einschl. integrierter Gesamtschulen.

3) Einschl. Fachschulklassen, deren Besuch eine abgeschlossene Berufsausbildung nicht voraussetzt.

4) Fachschulklassen, deren Besuch eine abgeschlossene Berufsausbildung voraussetzt.

5) Einschl. pädagogischer und theologischer Hochschulen sowie Gesamthochschulen.

## 9.7 Geförderte 1990 nach Ausbildungsstätten und Art eines berufsqualifizierenden Ausbildungsabschlusses \*)

| Ausbildungsstätte          | Insgesamt | Ohne<br>berufs-<br>qualifi-<br>zierenden<br>Abschluß/<br>ohne<br>Angabe | Mit berufsqualifizierendem Ausbildungsabschluß |                              |                                  |                 |                 |  |
|----------------------------|-----------|---|--|------------------------------|----------------------------------|-----------------|-----------------|--|
|                            |           |   | Mit<br>Berufs-<br>qualifi-<br>kation           | erlangt durch Abschluß einer |                                  |                 |                 |  |
|                            |           |   |  | Lehre                        | Berufs-<br>fach-<br>schule<br>1) | Fach-<br>schule | Hoch-<br>schule | sonstigen<br>Ausbil-<br>dungs-<br>stätte |
|                            | Anzahl    |   |  | % 2)                         |                                  |                 |                 |  |
| Gymnasien 3) .....         | 11 096    | 93,2  | 6,8  | 5,7                          | 0,3                              | —               | —               | 0,8                                      |
| Berufsaufbauschulen .....  | 5 726     | 67,1  | 32,9   | 30,7                         | 1,6                              | —               | —               | 0,7                                      |
| Berufsfachschulen 1) ..... | 47 353    | 89,9  | 10,1   | 8,6                          | 1,3                              | —               | —               | 0,2                                      |
| Fachoberschulen .....      | 29 340    | 49,7  | 50,3   | 47,8                         | 1,7                              | 0,1             | 0,0             | 0,7                                      |
| Fachschulen 4) .....       | 23 792    | 50,2  | 49,8   | 47,5                         | 1,3                              | 0,6             | 0,1             | 0,4                                      |
| Universitäten 5) .....     | 278 313   | 79,4  | 20,6   | 17,5                         | 1,9                              | 0,2             | 0,3             | 0,5                                      |
| Kunsthochschulen .....     | 4 512     | 74,3  | 25,7   | 20,8                         | 3,2                              | 0,7             | 0,6             | 0,1                                      |
| Fachhochschulen .....      | 145 483   | 49,0  | 51,0   | 46,6                         | 2,2                              | 0,3             | 1,4             | 0,4                                      |
| Übrige Ausbildungsstätten  | 36 538    | 56,9  | 43,1   | 36,4                         | 4,7                              | 0,6             | 0,2             | 1,3                                      |
| Insgesamt ...              | 582 153   | 68,7  | 31,3   | 27,9                         | 2,1                              | 0,3             | 0,5             | 0,5                                      |
| dar. Praktikum ...         | 6 527     | 72,0  | 28,0   | 25,2                         | 1,5                              | 0,1             | 0,7             | 0,5                                      |

\*) Früheres Bundesgebiet.

1) Einschl. Fachschulklassen, deren Besuch eine abgeschlossene Berufsausbildung nicht voraussetzt.

2) Anteil an der Spalte "Insgesamt".

3) Einschl. integrierter Gesamtschulen.

4) Fachschulklassen, deren Besuch eine abgeschlossene Berufsausbildung voraussetzt.

5) Einschl. pädagogischer und theologischer Hochschulen sowie Gesamthochschulen.

10 WEITERBILDUNG  
10.1 Berufliche Weiterbildung von Erwerbspersonen\*)  
1 000

| Gegenstand<br>der<br>Nachweisung                              | Teilnehmer in der Zeit von März 1987 bis April 1989 |          |          |                 |          |          |                    |          |          |
|---|---|----------|----------|-----------------|----------|----------|--------------------|----------|----------|
|   | insgesamt   |          |          | Teilnahme       |          |          |                    |          |          |
|   | insgesamt   | männlich | weiblich | bereits beendet |          |          | noch nicht beendet |          |          |
|   |   |          |          | zusammen        | männlich | weiblich | zusammen           | männlich | weiblich |
| Insgesamt .....   | 3 314   | 2 154    | 1 161    | 2 627           | 1 835    | 992      | 488                | 319      | 168      |
| nach Ländern  |   |          |          |                 |          |          |                    |          |          |
| Schleswig-Holstein .....                                      | 172   | 111      | 62       | 152             | 97       | 55       | 21                 | 13       | 7        |
| Hamburg .....   | 108   | 64       | 44       | 91              | 54       | 37       | 17                 | 10       | 7        |
| Niedersachsen .....   | 362   | 233      | 130      | 309             | 201      | 108      | 53                 | 32       | 21       |
| Bremen .....  | 42  | 26       | 16       | 37              | 24       | 13       | 5                  | /        | /        |
| Nordrhein-Westfalen .....                                     | 847   | 557      | 290      | 707             | 460      | 246      | 141                | 97       | 44       |
| Hessen .....  | 321   | 212      | 110      | 277             | 182      | 95       | 44                 | 30       | 14       |
| Rheinland-Pfalz .....   | 196   | 135      | 62       | 165             | 113      | 52       | 32                 | 22       | 10       |
| Baden-Württemberg .....                                       | 481   | 318      | 164      | 416             | 274      | 141      | 65                 | 43       | 22       |
| Bayern .....  | 580   | 380      | 200      | 505             | 330      | 174      | 75                 | 50       | 26       |
| Saarland .....  | 43  | 28       | 15       | 36              | 23       | 13       | 7                  | /        | /        |
| Berlin (West) .....   | 161   | 91       | 70       | 134             | 76       | 58       | 28                 | 16       | 12       |
| nach Altersgruppen  |   |          |          |                 |          |          |                    |          |          |
| Alter von ... bis<br>unter ... Jahren                         |   |          |          |                 |          |          |                    |          |          |
| 15 - 20 .....   | 88  | 46       | 42       | 47              | 23       | 25       | 41                 | 24       | 17       |
| 20 - 25 .....   | 452   | 237      | 215      | 345             | 175      | 169      | 107                | 61       | 46       |
| 25 - 30 .....   | 678   | 434      | 244      | 549             | 342      | 207      | 129                | 92       | 37       |
| 30 - 35 .....   | 578   | 385      | 193      | 496             | 327      | 169      | 82                 | 58       | 24       |
| 35 - 40 .....   | 480   | 324      | 156      | 429             | 290      | 139      | 52                 | 35       | 17       |
| 40 - 45 .....   | 367   | 247      | 120      | 334             | 227      | 106      | 33                 | 20       | 13       |
| 45 - 50 .....   | 335   | 229      | 106      | 313             | 214      | 98       | 23                 | 15       | 8        |
| 50 - 55 .....   | 222   | 162      | 60       | 208             | 153      | 56       | 14                 | 9        | /        |
| 55 und mehr .....   | 114   | 89       | 25       | 107             | 83       | 24       | 7                  | 6        | /        |
| nach Bildungsabschluß   |   |          |          |                 |          |          |                    |          |          |
| Allgemeine Schulausbildung                                    |   |          |          |                 |          |          |                    |          |          |
| Volksschul-/Hauptschulabschluß .....                          | 1 127   | 828      | 299      | 982             | 718      | 264      | 145                | 110      | 35       |
| Realschul- oder gleichwertiger<br>Abschluß .....              | 1 066   | 608      | 457      | 909             | 514      | 395      | 157                | 94       | 63       |
| Fachhochschul-/Hochschulreife .....                           | 1 122   | 718      | 404      | 936             | 603      | 333      | 185                | 115      | 71       |
| Berufliche Ausbildung   |   |          |          |                 |          |          |                    |          |          |
| Beruflicher Bildungsabschluß .....                            | 3 031   | 1 990    | 1 041    | 2 642           | 1 728    | 904      | 389                | 262      | 127      |
| Lehr-/Anlernausbildung 1) .....                               | 1 859   | 1 147    | 713      | 1 602           | 973      | 628      | 257                | 173      | 84       |
| Fachschulabschluß 2) .....                                    | 437   | 343      | 95       | 400             | 315      | 85       | 38                 | 28       | 10       |
| Fachhochschulabschluß 3) .....                                | 227   | 174      | 53       | 206             | 159      | 46       | 22                 | 15       | 7        |
| Hochschulabschluß 4) .....                                    | 508   | 327      | 181      | 436             | 281      | 154      | 72                 | 46       | 27       |
| Ohne Berufsausbildung 5) .....                                | 283   | 164      | 120      | 185             | 107      | 78       | 99                 | 57       | 42       |
| nach Stellung im Beruf  |   |          |          |                 |          |          |                    |          |          |
| Selbstständige .....  | 234   | 176      | 58       | 207             | 156      | 52       | 26                 | 20       | 6        |
| Mithelfende Familienange-<br>hörige .....                     | 12  | /        | 8        | 10              | /        | 7        | /                  | /        | /        |
| Beamte .....  | 464   | 362      | 102      | 407             | 317      | 90       | 58                 | 45       | 12       |
| Angestellte .....   | 1 886   | 1 017    | 868      | 1 633           | 885      | 748      | 253                | 133      | 120      |
| Arbeiter .....  | 709   | 590      | 119      | 564             | 472      | 92       | 145                | 118      | 27       |
| Erwerbslose ohne frühere<br>Tätigkeit .....                   | 11  | /        | 6        | 7               | /        | /        | /                  | /        | /        |
| nach Wirtschaftsbereichen                                     |   |          |          |                 |          |          |                    |          |          |
| Land- und Forstwirtschaft,<br>Tierhaltung und Fischerei ..... | 40  | 30       | 10       | 33              | 24       | 8        | 7                  | 6        | /        |
| Produzierendes Gewerbe .....                                  | 1 119   | 904      | 216      | 944             | 758      | 185      | 176                | 145      | 30       |
| Handel und Verkehr .....                                      | 513   | 318      | 195      | 447             | 283      | 164      | 65                 | 34       | 31       |
| Sonstige Wirtschaftsbereiche<br>(Dienstleistungen) .....      | 1 633   | 898      | 735      | 1 396           | 766      | 630      | 237                | 132      | 105      |
| Erwerbslose ohne frühere<br>Tätigkeit .....                   | 11  | /        | 6        | 7               | /        | /        | /                  | /        | /        |

\*) Ergebnis des Mikrozensus vom April 1989. - Personen im Alter von 15 Jahren und mehr. - Bundesgebiet.

1) Einschl. eines gleichwertigen Berufstätigkeitsabschlusses oder eines beruflichen Praktikums.

2) Einschl. Meister-/Technikerausbildung.

3) Einschl. Ingenieurschulabschluß.

4) Ohne Fachhochschulabschluß. - Einschl. Lehrerausbildung.

5) Einschl. ohne Angabe.

10 WEITERBILDUNG  
10.2 Maßnahmen der Bundesanstalt für Arbeit  
 10.2.1 Eintritte in Maßnahmen zur beruflichen Förderung nach ausgewählten Merkmalen\*)

| Gegenstand der Nachweisung | Insgesamt |          | Davon in Maßnahmen zur beruflichen |          |            |          |              |          |
|----------------------------|-----------|----------|------------------------------------|----------|------------|----------|--------------|----------|
|                            |           |          | Fortbildung                        |          | Umschulung |          | Einarbeitung |          |
|                            | Insgesamt | Weiblich | zusammen                           | Weiblich | zusammen   | Weiblich | zusammen     | Weiblich |
| Insgesamt                  |           |          |                                    |          |            |          |              |          |
| 1980 .....                 | 246 975   | 80 264   | 176 467                            | 52 795   | 37 927     | 15 561   | 32 581       | 11 908   |
| 1983 .....                 | 306 201   | 97 627   | 243 752                            | 77 041   | 42 322     | 14 622   | 20 127       | 5 964    |
| 1984 .....                 | 353 140   | 115 044  | 290 746                            | 93 548   | 43 057     | 15 478   | 19 337       | 6 018    |
| 1985 .....                 | 409 324   | 136 932  | 336 520                            | 112 151  | 45 111     | 16 326   | 27 693       | 8 455    |
| 1986 .....                 | 530 042   | 185 759  | 425 976                            | 149 797  | 59 139     | 21 852   | 44 927       | 14 110   |
| 1987 .....                 | 596 354   | 216 601  | 482 661                            | 174 957  | 64 515     | 24 839   | 49 178       | 16 805   |
| 1988 .....                 | 565 611   | 204 233  | 448 736                            | 159 181  | 65 706     | 27 248   | 51 169       | 17 804   |
| 1989 .....                 | 489 876   | 182 930  | 388 380                            | 144 007  | 60 695     | 25 962   | 40 801       | 12 961   |
| 1990 .....                 | 574 031   | 231 401  | 442 782                            | 182 570  | 63 363     | 29 853   | 67 886       | 18 978   |

1990 nach Altersgruppen

|                                       |         |        |         |        |        |       |        |       |
|---------------------------------------|---------|--------|---------|--------|--------|-------|--------|-------|
| Alter von ...<br>bis unter ... Jahren |         |        |         |        |        |       |        |       |
| unter 20 .....                        | 4 424   | 2 123  | 2 478   | 1 321  | 389    | 247   | 1 557  | 555   |
| 20 ~ 25 .....                         | 102 449 | 42 662 | 73 655  | 31 434 | 12 606 | 6 156 | 16 188 | 5 072 |
| 25 ~ 30 .....                         | 153 598 | 52 816 | 118 836 | 40 860 | 19 297 | 8 242 | 15 465 | 3 714 |
| 30 ~ 35 .....                         | 113 690 | 43 583 | 86 636  | 34 068 | 14 600 | 6 482 | 12 454 | 3 033 |
| 35 ~ 40 .....                         | 81 911  | 36 099 | 63 269  | 28 930 | 9 031  | 4 450 | 9 611  | 2 719 |
| 40 ~ 45 .....                         | 51 855  | 24 428 | 41 379  | 19 889 | 4 602  | 2 597 | 5 874  | 1 942 |
| 45 ~ 50 .....                         | 35 016  | 16 332 | 29 067  | 13 881 | 2 046  | 1 220 | 3 903  | 1 231 |
| 50 ~ 55 .....                         | 23 952  | 10 629 | 21 090  | 9 621  | 695    | 407   | 2 167  | 601   |
| 55 und mehr .....                     | 7 136   | 2 729  | 6 372   | 2 566  | 97     | 52    | 667    | 111   |

1990 nach Stellung im Beruf

|   |         |         |         |         |        |        |        |        |
|---|---------|---------|---------|---------|--------|--------|--------|--------|
| Selbständige .....                                  | 2 137   | 666     | 1 390   | 477     | 333    | 100    | 414    | 89     |
| Mithelfende Familien-<br>angehörige .....           | 540     | 303     | 399     | 224     | 77     | 47     | 64     | 32     |
| Angestellte/Beamte .....                            | 217 590 | 142 294 | 177 490 | 116 571 | 22 051 | 15 339 | 18 049 | 10 384 |
| Facharbeiter .....                                  | 165 576 | 21 192  | 131 314 | 16 212  | 5 790  | 1 819  | 28 472 | 3 161  |
| Nichtfacharbeiter .....                             | 135 480 | 37 202  | 93 194  | 26 466  | 27 146 | 7 978  | 15 140 | 2 758  |
| Auszubildende .....                                 | 4 801   | 2 596   | 3 097   | 1 762   | 528    | 289    | 1 176  | 545    |
| Sonstige (z.B. Auszu-<br>bildende) .....            | 7 157   | 2 855   | 4 987   | 2 132   | 1 484  | 577    | 686    | 146    |
| In den letzten 6 Jahren<br>ohne Erwerbstätigkeit .. | 22 340  | 15 203  | 17 312  | 11 528  | 3 210  | 2 374  | 1 818  | 1 301  |
| Bisher nicht erwerbstätig                           | 18 410  | 9 090   | 13 599  | 7 198   | 2 744  | 1 330  | 2 067  | 562    |

1990 nach Dauer der Maßnahme

|                        |         |        |         |        |        |        |        |        |
|------------------------|---------|--------|---------|--------|--------|--------|--------|--------|
| von ... bis ... Monate |         |        |         |        |        |        |        |        |
| bis 3 .....            | 162 924 | 70 832 | 150 368 | 66 792 | 2 385  | 803    | 10 171 | 3 237  |
| 4 ~ 6 .....            | 145 242 | 55 266 | 101 508 | 42 767 | 2 461  | 984    | 41 273 | 11 515 |
| 7 ~ 12 .....           | 133 924 | 55 569 | 110 235 | 47 780 | 7 247  | 3 563  | 16 442 | 4 226  |
| 13 ~ 18 .....          | 34 675  | 15 287 | 26 377  | 11 326 | 8 298  | 3 961  | -      | -      |
| 19 ~ 24 .....          | 63 847  | 25 405 | 32 559  | 10 015 | 31 288 | 15 390 | -      | -      |
| 25 ~ 36 .....          | 26 977  | 8 110  | 15 577  | 3 170  | 11 400 | 4 940  | -      | -      |
| 37 und mehr .....      | 6 442   | 932    | 6 158   | 720    | 284    | 212    | -      | -      |

1990 nach Art des Unterrichts

|                          |         |         |         |         |         |         |        |        |
|--------------------------|---------|---------|---------|---------|---------|---------|--------|--------|
| Vollzeitunterricht ..... | 457 469 | 192 018 | 329 425 | 145 908 | 62 364  | 29 231  | 65 680 | 16 879 |
| dar. vorher arbeitslos   | 364 183 | 161 476 | 259 839 | 126 040 | 221 805 | 198 854 | 61 539 | 15 582 |
| Teilzeitunterricht ..... | 111 225 | 38 458  | 108 049 | 35 752  | 970     | 607     | 2 206  | 2 099  |
| Fernunterricht .....     | 5 337   | 925     | 5 308   | 910     | 29      | 15      | -      | -      |

1990 nach dem Träger der Maßnahme

|   |         |         |         |        |        |        |        |        |
|---|---------|---------|---------|--------|--------|--------|--------|--------|
| Betrieb .....                                     | 86 080  | 25 886  | 5 745   | 1 972  | 12 449 | 4 936  | 67 886 | 18 978 |
| dar. überbetriebliche<br>Einrichtung .....        | 2 273   | 516     | 1 394   | 278    | 879    | 238    | -      | -      |
| Arbeitnehmerorganisation                          | 53 191  | 27 542  | 47 340  | 24 580 | 5 851  | 2 962  | -      | -      |
| Arbeitgeberorganisation                           | 19 057  | 8 744   | 18 229  | 8 489  | 828    | 255    | -      | -      |
| Industrie- und Handels-<br>kammer .....           | 24 574  | 8 402   | 23 875  | 8 137  | 699    | 265    | -      | -      |
| Handwerkskammer, Innung                           | 46 474  | 5 287   | 44 477  | 5 046  | 1 997  | 241    | -      | -      |
| Sozialhilfeträger/<br>Freie Wohlfahrtspflege      | 5 888   | 2 823   | 4 305   | 1 883  | 1 583  | 940    | -      | -      |
| Schule/Hochschule .....                           | 102 509 | 51 880  | 88 727  | 43 459 | 13 782 | 8 421  | -      | -      |
| Sonstige (einschl. Bun-<br>desanstalt für Arbeit) | 236 258 | 100 837 | 210 084 | 89 004 | 26 174 | 11 833 | -      | -      |

\*) Meldungen; nicht identisch mit Personen, die im Berichts-  
zeitraum die Maßnahmen begonnen haben. Früheres Bundesgebiet.

## 10 WEITERBILDUNG

## 10.2 Maßnahmen der Bundesanstalt für Arbeit

## 10.2.1 Eintritte in Maßnahmen zur beruflichen Förderung nach ausgewählten Merkmalen\*)

| Gegenstand der Nachweisung   | Insgesamt |          | Davon in Maßnahmen zur beruflichen |          |            |          |              |          |
|--|-----------|----------|------------------------------------|----------|------------|----------|--------------|----------|
|  | insgesamt | weiblich | Fortbildung                        |          | Umschulung |          | Einarbeitung |          |
|  |           |          | zusammen                           | weiblich | zusammen   | weiblich | zusammen     | weiblich |
| 1990 nach beruflichem Schulungsziel <sup>1)</sup>  |           |          |                                    |          |            |          |              |          |
| Pflanzenbauer, Tierzüchter, Fischereiberufe ....   | 7 405     | 2 500    | 4 835                              | 1 382    | 1 681      | 906      | 889          | 212      |
| Bergleute, Mineralgewinner   | 864       | 40       | 761                                | 36       | 13         | 2        | 90           | 2        |
| Steinbearbeiter, Baustoffhersteller .....  | 858       | 52       | 334                                | 31       | 74         | 12       | 450          | 9        |
| Keramiker, Glasmacher ....   | 743       | 293      | 306                                | 146      | 56         | 23       | 381          | 124      |
| Chemiearbeiter, Kunststoffverarbeiter .....  | 2 613     | 551      | 1 496                              | 356      | 281        | 38       | 836          | 157      |
| Papierhersteller, -verarbeiter, Drucker ...  | 3 226     | 1 025    | 1 223                              | 355      | 781        | 259      | 1 222        | 411      |
| Holzaufbereiter, Holzwarenfertiger und verwandte Berufe .....  | 806       | 88       | 411                                | 58       | 22         | 7        | 373          | 23       |
| Metallerzeuger, -bearbeiter .....  | 21 771    | 753      | 15 996                             | 538      | 2 404      | 81       | 3 371        | 134      |
| Schlosser, Mechaniker und zugeordnete Berufe .....   | 51 805    | 2 584    | 33 885                             | 1 742    | 5 971      | 368      | 11 949       | 474      |
| Elektriker .....   | 24 721    | 1 256    | 16 509                             | 794      | 3 235      | 321      | 4 977        | 141      |
| Montierer und Metallberufe   | 8 524     | 2 253    | 7 487                              | 1 839    | 265        | 44       | 772          | 370      |
| Textil- und Bekleidungsberufe .....  | 5 836     | 4 866    | 3 347                              | 2 899    | 495        | 426      | 1 994        | 1 541    |
| Lederhersteller, Leder- und Fellverarbeiter .....  | 1 225     | 588      | 783                                | 371      | 82         | 46       | 360          | 171      |
| Ernährungsberufe .....   | 9 544     | 2 622    | 6 735                              | 1 802    | 1 113      | 432      | 1 696        | 388      |
| Bauberufe .....  | 16 179    | 121      | 9 938                              | 89       | 1 390      | 20       | 4 851        | 12       |
| Bau-, Raumausstatter, Polsterer .....  | 3 888     | 318      | 1 776                              | 139      | 444        | 73       | 1 668        | 106      |
| Tischler, Modellbauer ....   | 10 273    | 681      | 6 385                              | 346      | 1 857      | 238      | 2 031        | 97       |
| Maler, Lackierer und verwandte Berufe .....  | 5 277     | 393      | 3 018                              | 250      | 698        | 59       | 1 561        | 84       |
| Warenprüfer, Versandfertigmacher .....   | 3 488     | 1 474    | 2 411                              | 1 157    | 613        | 171      | 464          | 146      |
| Maschinen- und zugehörige Berufe .....   | 3 546     | 156      | 2 264                              | 143      | 229        | 2        | 1 053        | 11       |
| Ingenieure, Chemiker, Physiker, Mathematiker ..  | 8 197     | 1 718    | 5 142                              | 1 227    | 75         | 31       | 2 980        | 460      |
| Techniker, Technische Sonderfachkräfte .....   | 49 836    | 7 489    | 45 569                             | 5 547    | 1 547      | 726      | 2 720        | 1 216    |
| Warenkaufleute .....   | 20 375    | 13 281   | 14 826                             | 9 836    | 1 968      | 1 156    | 3 581        | 2 289    |
| Dienstleistungskaufleute und zugehörige Berufe ...   | 10 781    | 5 276    | 7 943                              | 3 609    | 1 931      | 1 130    | 907          | 537      |
| Verkehrsberufe .....   | 22 075    | 2 198    | 15 358                             | 1 739    | 3 590      | 321      | 3 127        | 138      |
| Organisations-, Verwaltungs-, Büroberufe .....   | 132 743   | 95 521   | 109 036                            | 79 402   | 15 752     | 10 498   | 7 955        | 5 621    |
| Ordnungs-, Sicherheitsberufe .....   | 2 589     | 503      | 2 236                              | 442      | 75         | 24       | 278          | 37       |
| Schriftwerkschaffende, Schriftwerkordnende sowie künstlerische Berufe ....                               | 2 720     | 1 421    | 1 750                              | 947      | 511        | 247      | 459          | 227      |
| Gesundheitsdienstberufe ..   | 20 631    | 16 446   | 11 930                             | 9 581    | 6 583      | 4 971    | 2 118        | 1 894    |
| Sozial- und Erziehungsberufe, anderweitig nicht genannte gelbes- und naturwissenschaftliche Berufe ..... | 23 633    | 15 454   | 15 753                             | 9 184    | 7 226      | 5 876    | 654          | 394      |
| Allgemeine Dienstleistungsberufe .....   | 14 438    | 10 656   | 10 744                             | 8 064    | 1 814      | 1 124    | 1 880        | 1 468    |
| Sonstige Berufe .....  | 24 039    | 8 845    | 23 213                             | 8 540    | 587        | 221      | 239          | 84       |

\*) Meldungen; nicht identisch mit Personen, die im Berichtszeitraum die Maßnahmen begonnen haben.

1) Ohne Maßnahmen zur Verbesserung der Vermittlungsaussichten für Arbeitslose gem. § 41a Arbeitsförderungs-gesetz.

Quelle: Bundesanstalt für Arbeit, Nürnberg

10 WEITERBILDUNG  
10.2 Maßnahmen der Bundesanstalt für Arbeit  
 10.2.2 Austritte aus Maßnahmen zur beruflichen Förderung nach ausgewählten Merkmalen\*)

| Gegenstand<br>der Nachweisung                       | Insgesamt | Aus Maßnahmen zur beruflichen Fortbildung und Umschulung |                        |                |                   |          |                              | Aus Maßnahmen zur Einarbeitung          |         |               |  |
|---|-----------|--|------------------------|----------------|-------------------|----------|------------------------------|---|---------|---------------|--|
|   |           | Schulungsziel erreicht                                   |                        |                |                   |          | Schulungsziel nicht erreicht |   | beendet | nicht beendet |  |
|   |           | zusammen   | dar.<br>mit<br>Prüfung | zum<br>Meister | davon             |          | zusammen                     | dar.<br>vorzeitig<br>ausge-<br>schieden |         |               |  |
|   |           |  |                        |                | Lehr-<br>abschluß | Sonstige |                              |   |         |               |  |
| Insgesamt   |           |  |                        |                |                   |          |                              |   |         |               |  |
| 1980 .....  | 188 548   | 125 171  | 98 509                 | 15 798         | 10 139            | 72 572   | 34 555                       | 29 223                                  | 23 341  | 5 481         |  |
| 1981 .....  | 239 908   | 166 207  | 124 670                | 20 450         | 18 392            | 85 828   | 47 230                       | 39 285                                  | 21 749  | 4 722         |  |
| 1982 .....  | 274 065   | 207 412  | 147 546                | 23 680         | 22 925            | 100 941  | 55 192                       | 46 500                                  | 9 504   | 1 957         |  |
| 1983 .....  | 303 299   | 226 879  | 163 456                | 21 184         | 25 438            | 116 834  | 59 705                       | 51 393                                  | 14 443  | 2 272         |  |
| 1984 .....  | 324 285   | 234 140  | 153 846                | 18 927         | 21 686            | 113 233  | 70 136                       | 62 379                                  | 17 953  | 2 056         |  |
| 1985 .....  | 373 652   | 268 724  | 170 780                | 21 605         | 22 886            | 126 289  | 82 965                       | 73 761                                  | 19 567  | 2 396         |  |
| 1986 .....  | 431 965   | 311 299  | 185 165                | 23 033         | 20 733            | 141 399  | 86 055                       | 76 673                                  | 30 236  | 4 375         |  |
| 1987 .....  | 529 213   | 384 323  | 229 374                | 38 037         | 28 565            | 162 772  | 98 800                       | 88 042                                  | 39 948  | 6 142         |  |
| 1988 .....  | 545 157   | 382 624  | 255 314                | 38 965         | 35 343            | 181 006  | 108 306                      | 95 526                                  | 46 496  | 7 731         |  |
| 1989 .....  | 499 146   | 355 138  | 248 897                | 45 366         | 36 552            | 166 979  | 100 847                      | 88 920                                  | 37 287  | 5 874         |  |
| 1990 .....  | 538 788   | 369 099  | 224 570                | 42 522         | 33 403            | 148 645  | 105 540                      | 93 637                                  | 54 943  | 9 206         |  |
| 1990 nach Altersgruppen                             |           |  |                        |                |                   |          |                              |   |         |               |  |
| Alter von ...<br>bis unter ... Jahren               |           |  |                        |                |                   |          |                              |   |         |               |  |
| unter 20 .....                                      | 2 573     | 1 060  | 209                    | 2              | 19                | 188      | 398                          | 389                                     | 857     | 258           |  |
| 20 - 25 .....                                       | 77 621    | 46 833   | 28 963                 | 5 602          | 4 638             | 18 723   | 15 687                       | 14 104                                  | 12 614  | 2 487         |  |
| 25 - 30 .....                                       | 155 165   | 112 524  | 82 592                 | 23 257         | 11 610            | 47 725   | 27 930                       | 23 539                                  | 12 579  | 2 132         |  |
| 30 - 35 .....                                       | 113 111   | 80 094   | 51 437                 | 9 215          | 8 244             | 33 978   | 21 370                       | 18 850                                  | 10 081  | 1 566         |  |
| 35 - 40 .....                                       | 78 567    | 53 678   | 29 725                 | 3 019          | 4 784             | 21 922   | 15 782                       | 14 379                                  | 7 937   | 1 170         |  |
| 40 - 45 .....                                       | 49 106    | 32 702   | 16 197                 | 1 016          | 2 405             | 12 776   | 10 721                       | 9 819                                   | 4 899   | 704           |  |
| 45 - 50 .....                                       | 33 412    | 22 016   | 9 276                  | 303            | 1 160             | 7 813    | 7 529                        | 6 928                                   | 3 342   | 525           |  |
| 50 - 55 .....                                       | 22 430    | 15 306   | 5 013                  | 93             | 471               | 4 449    | 4 846                        | 4 473                                   | 1 987   | 291           |  |
| 55 und mehr .....                                   | 6 803     | 4 806  | 1 158                  | 15             | 72                | 1 071    | 1 277                        | 1 156                                   | 647     | 73            |  |
| 1990 nach Schulbildung                              |           |  |                        |                |                   |          |                              |   |         |               |  |
| Ohne Hauptschulabschluß ..                          | 35 789    | 21 318   | 6 296                  | 488            | 1 936             | 3 872    | 10 981                       | 10 298                                  | 2 808   | 682           |  |
| Mit Hauptschulabschluß ..                           | 303 194   | 196 092  | 108 524                | 27 049         | 17 081            | 64 394   | 63 182                       | 56 489                                  | 37 390  | 6 530         |  |
| Realschul- oder gleich-<br>wertiger Abschluß .....  | 124 478   | 94 536   | 70 518                 | 12 265         | 8 906             | 49 347   | 20 657                       | 17 469                                  | 8 110   | 1 175         |  |
| Fachhochschulreife .....                            | 23 179    | 17 747   | 12 802                 | 1 549          | 1 543             | 9 710    | 3 107                        | 2 604                                   | 2 065   | 260           |  |
| Hochschulreife .....                                | 52 148    | 39 406   | 26 430                 | 1 171          | 3 937             | 21 322   | 7 613                        | 6 777                                   | 4 570   | 559           |  |
| 1990 nach Berufsausbildung                          |           |  |                        |                |                   |          |                              |   |         |               |  |
| Ohne Abschluß einer<br>Berufsausbildung .....       | 138 443   | 88 924   | 37 895                 | 241            | 14 001            | 23 653   | 38 402                       | 35 709                                  | 9 156   | 1 961         |  |
| Mit Abschluß einer<br>Berufsausbildung .....        | 344 110   | 238 886  | 162 972                | 41 882         | 17 340            | 103 750  | 59 570                       | 51 026                                  | 39 217  | 6 437         |  |
| Berufsfachschulabschluß ..                          | 7 470     | 5 715  | 2 098                  | 82             | 244               | 1 772    | 1 068                        | 988                                     | 587     | 100           |  |
| Fachschulabschluß .....                             | 14 618    | 10 931   | 6 488                  | 232            | 503               | 5 753    | 1 927                        | 1 744                                   | 1 549   | 211           |  |
| Fachhochschulabschluß ...                           | 12 890    | 8 771  | 5 327                  | 58             | 404               | 4 865    | 1 548                        | 1 390                                   | 2 290   | 281           |  |
| Hochschulabschluß .....                             | 21 257    | 15 872   | 9 790                  | 27             | 911               | 8 852    | 3 025                        | 2 780                                   | 2 144   | 216           |  |
| 1990 nach Stellung im Beruf                         |           |  |                        |                |                   |          |                              |   |         |               |  |
| Selbständige .....                                  | 1 913     | 1 104  | 495                    | 11             | 107               | 377      | 372                          | 350                                     | 367     | 70            |  |
| Mithelfende Familien-<br>angehörige .....           | 535       | 374  | 200                    | 39             | 49                | 112      | 100                          | 85                                      | 51      | 10            |  |
| Angestellte/Beamte .....                            | 207 939   | 152 143  | 95 902                 | 2 269          | 12 433            | 81 200   | 38 661                       | 34 331                                  | 15 068  | 2 067         |  |
| Facharbeiter .....                                  | 158 987   | 110 338  | 85 225                 | 39 565         | 5 412             | 40 248   | 21 867                       | 17 150                                  | 23 047  | 3 735         |  |
| Nichtfacharbeiter .....                             | 122 662   | 72 866   | 29 189                 | 551            | 12 590            | 16 048   | 35 484                       | 33 234                                  | 11 705  | 2 607         |  |
| Sonstige (z.B. Auszu-<br>bildende) .....            | 12 105    | 7 322  | 3 491                  | 51             | 1 037             | 2 403    | 2 950                        | 2 758                                   | 1 528   | 305           |  |
| In den letzten 6 Jahren<br>ohne Erwerbstätigkeit .. | 18 842    | 12 925   | 5 925                  | 31             | 1 045             | 4 849    | 4 249                        | 3 998                                   | 1 480   | 184           |  |
| Bisher nicht erwerbstätig                           | 15 805    | 12 027   | 4 143                  | 5              | 730               | 3 408    | 1 857                        | 1 731                                   | 1 697   | 224           |  |
| 1990 nach Art der Maßnahme                          |           |  |                        |                |                   |          |                              |   |         |               |  |
| Berufliche Fortbildung ..                           | 416 921   | 330 614  | 190 254                | 42 522         | 14 442            | 133 290  | 86 307                       | 76 249                                  | -       | -             |  |
| darunter:   |           |  |                        |                |                   |          |                              |   |         |               |  |
| zum Industriemeister ..                             | 9 165     | 7 780  | 7 780                  | 7 780          | -                 | -        | 1 385                        | 991                                     | -       | -             |  |
| zum Handwerksmeister ..                             | 35 674    | 31 055   | 31 055                 | 31 055         | -                 | -        | 4 619                        | 1 819                                   | -       | -             |  |
| zum Techniker .....                                 | 12 819    | 10 627   | 10 627                 | -              | -                 | 10 627   | 2 192                        | 1 968                                   | -       | -             |  |
| Berufliche Umschulung ...                           | 57 718    | 38 485   | 34 316                 | -              | 18 961            | 15 355   | 19 233                       | 17 388                                  | -       | -             |  |
| Einarbeitung .....                                  | 64 149    | -  | -                      | -              | -                 | -        | -                            | -                                       | 54 943  | 9 206         |  |

\*) Meldungen: nicht identisch mit Personen, die im Berichts-  
zeitraum die Maßnahmen beendet haben. Früheres Bundesgebiet.

10 WEITERBILDUNG  
10.2 Maßnahmen der Bundesanstalt für Arbeit  
10.2.2 Austritte aus Maßnahmen zur beruflichen Förderung nach ausgewählten Merkmalen\*)

| Gegenstand der Nachweisung                        | Insgesamt | Aus Maßnahmen zur beruflichen Fortbildung und Umschulung |                  |             |                                 |                              |                                | Aus Maßnahmen zur Einarbeitung |               |       |
|---|-----------|--|------------------|-------------|---------------------------------|------------------------------|--------------------------------|--------------------------------|---------------|-------|
|   |           | Schulungsziel erreicht                                   |                  |             |                                 | Schulungsziel nicht erreicht |                                | beendet                        | nicht beendet |       |
|   |           | zusammen   | dar. mit Prüfung | zum Meister | davon Lehr- abschl. u. Sonstige | zusammen                     | dar. vorzeitig ausge- schieden |                                |               |       |
| Weiblich  |           |  |                  |             |                                 |                              |                                |                                |               |       |
| 1980 .....  | 61 834    | 39 535   | 27 816           | 1 298       | 2 366                           | 24 152                       | 12 115                         | 10 876                         | 8 521         | 1 663 |
| 1981 .....  | 77 470    | 52 154   | 34 367           | 1 595       | 5 067                           | 27 705                       | 15 666                         | 13 805                         | 8 206         | 1 444 |
| 1982 .....  | 88 136    | 66 322   | 41 625           | 1 671       | 7 259                           | 32 695                       | 18 138                         | 15 930                         | 3 106         | 570   |
| 1983 .....  | 97 201    | 72 467   | 46 790           | 1 697       | 8 319                           | 36 774                       | 19 473                         | 17 249                         | 4 643         | 618   |
| 1984 .....  | 104 659   | 75 667   | 44 440           | 1 462       | 6 714                           | 36 264                       | 22 868                         | 20 930                         | 5 598         | 526   |
| 1985 .....  | 123 114   | 88 884   | 50 355           | 1 884       | 7 112                           | 41 359                       | 27 419                         | 24 974                         | 6 176         | 635   |
| 1986 .....  | 149 260   | 108 983  | 57 698           | 2 023       | 6 652                           | 49 023                       | 29 677                         | 27 207                         | 9 509         | 1 091 |
| 1987 .....  | 188 886   | 138 441  | 73 717           | 3 351       | 9 551                           | 60 815                       | 35 185                         | 32 132                         | 13 523        | 1 737 |
| 1988 .....  | 196 441   | 139 925  | 85 974           | 3 623       | 11 995                          | 70 356                       | 37 823                         | 33 965                         | 16 485        | 2 208 |
| 1989 .....  | 180 901   | 130 731  | 83 623           | 4 076       | 13 232                          | 66 315                       | 35 562                         | 32 043                         | 12 905        | 1 703 |
| 1990 .....  | 208 213   | 150 462  | 80 592           | 3 791       | 12 724                          | 64 077                       | 40 413                         | 36 693                         | 15 188        | 2 150 |
| 1990 nach Altersgruppen                           |           |  |                  |             |                                 |                              |                                |                                |               |       |
| Alter von ... bis unter ... Jahren unter 20 ..... | 1 159     | 556  | 111              | -           | 7                               | 104                          | 207                            | 203                            | 321           | 75    |
| 20 - 25 .....                                     | 34 893    | 22 779   | 13 358           | 1 154       | 2 237                           | 9 967                        | 7 367                          | 6 584                          | 4 108         | 639   |
| 25 - 30 .....                                     | 51 855    | 38 842   | 24 412           | 1 887       | 4 294                           | 18 231                       | 9 521                          | 8 355                          | 3 070         | 422   |
| 30 - 35 .....                                     | 39 396    | 29 515   | 15 972           | 451         | 2 703                           | 12 818                       | 7 198                          | 6 556                          | 2 369         | 314   |
| 35 - 40 .....                                     | 31 640    | 23 128   | 11 519           | 160         | 1 739                           | 9 621                        | 6 118                          | 5 687                          | 2 116         | 278   |
| 40 - 45 .....                                     | 21 828    | 15 645   | 7 599            | 87          | 1 009                           | 6 503                        | 4 447                          | 4 138                          | 1 533         | 203   |
| 45 - 50 .....                                     | 15 105    | 10 791   | 4 648            | 33          | 537                             | 4 078                        | 3 158                          | 2 941                          | 1 025         | 131   |
| 50 - 55 .....                                     | 9 771     | 7 206  | 2 470            | 16          | 181                             | 2 273                        | 1 946                          | 1 816                          | 544           | 75    |
| 55 und mehr .....                                 | 2 566     | 2 000  | 503              | 3           | 18                              | 482                          | 451                            | 413                            | 102           | 13    |
| 1990 nach Schulbildung                            |           |  |                  |             |                                 |                              |                                |                                |               |       |
| Ohne Hauptschulabschluß ..                        | 7 612     | 5 333  | 1 133            | 30          | 234                             | 869                          | 1 698                          | 1 601                          | 486           | 95    |
| Mit Hauptschulabschluß ..                         | 104 875   | 72 367   | 30 838           | 1 989       | 5 067                           | 23 782                       | 22 293                         | 20 619                         | 8 894         | 1 321 |
| Realschul- oder gleichwertiger Abschluß ..        | 62 388    | 46 576   | 31 633           | 1 350       | 4 858                           | 25 425                       | 11 478                         | 10 056                         | 3 849         | 485   |
| Fachhochschulreife .....                          | 8 655     | 6 781  | 4 409            | 144         | 637                             | 3 628                        | 1 272                          | 1 102                          | 539           | 63    |
| Hochschulreife .....                              | 24 683    | 19 405   | 12 579           | 278         | 1 928                           | 10 373                       | 3 672                          | 3 315                          | 1 420         | 186   |
| 1990 nach Berufsausbildung                        |           |  |                  |             |                                 |                              |                                |                                |               |       |
| Ohne Abschluß einer Berufsausbildung .....        | 57 273    | 41 408   | 17 954           | 39          | 5 229                           | 12 686                       | 12 607                         | 11 636                         | 2 819         | 439   |
| Mit Abschluß einer Berufsausbildung .....         | 125 687   | 89 503   | 52 176           | 3 674       | 6 420                           | 42 082                       | 24 200                         | 21 719                         | 10 508        | 1 476 |
| Berufsfachschulabschluß ..                        | 4 699     | 3 656  | 1 511            | 25          | 178                             | 1 308                        | 665                            | 609                            | 333           | 45    |
| Fachschulabschluß .....                           | 6 025     | 4 645  | 2 353            | 40          | 221                             | 2 092                        | 901                            | 844                            | 423           | 56    |
| Fachhochschulabschluß ...                         | 4 885     | 3 699  | 2 040            | 4           | 191                             | 1 845                        | 635                            | 578                            | 482           | 69    |
| Hochschulabschluß .....                           | 9 644     | 7 551  | 4 558            | 9           | 485                             | 4 064                        | 1 405                          | 1 307                          | 623           | 65    |
| 1990 nach Stellung im Beruf                       |           |  |                  |             |                                 |                              |                                |                                |               |       |
| Selbständige .....                                | 553       | 363  | 167              | 1           | 31                              | 135                          | 106                            | 97                             | 65            | 19    |
| Mithelfende Familienangehörige .....              | 289       | 199  | 97               | 7           | 17                              | 73                           | 59                             | 53                             | 24            | 7     |
| Angestellte/Beamtin .....                         | 131 915   | 97 020   | 57 975           | 811         | 7 962                           | 49 202                       | 25 503                         | 23 047                         | 8 306         | 1 086 |
| Facharbeiterin .....                              | 17 918    | 12 580   | 6 934            | 2 876       | 628                             | 3 430                        | 2 515                          | 2 025                          | 2 459         | 364   |
| Nichtfacharbeiterin .....                         | 31 457    | 21 498   | 7 016            | 62          | 2 523                           | 4 431                        | 7 312                          | 6 832                          | 2 267         | 380   |
| Sonstige (z.B. Auszubildende) .....               | 5 577     | 3 488  | 1 528            | 9           | 353                             | 1 166                        | 1 356                          | 1 291                          | 623           | 110   |
| In den letzten 6 Jahren ohne Erwerbstätigkeit ..  | 12 871    | 9 162  | 4 795            | 24          | 852                             | 3 919                        | 2 607                          | 2 446                          | 987           | 115   |
| Bisher nicht erwerbstätig                         | 7 633     | 6 152  | 2 080            | 1           | 358                             | 1 721                        | 955                            | 902                            | 457           | 69    |
| 1990 nach Art der Maßnahme                        |           |  |                  |             |                                 |                              |                                |                                |               |       |
| Berufliche Fortbildung ..                         | 166 346   | 132 878  | 64 732           | 3 791       | 5 615                           | 55 326                       | 33 468                         | 30 445                         | -             | -     |
| darunter:   |           |  |                  |             |                                 |                              |                                |                                |               |       |
| zur Industriemeisterin                            | 161       | 135  | 135              | 135         | -                               | -                            | 26                             | 19                             | -             | -     |
| zur Handwerksmeisterin                            | 3 317     | 2 865  | 2 865            | 2 865       | -                               | -                            | 452                            | 150                            | -             | -     |
| zur Technikerin .....                             | 730       | 618  | 618              | -           | -                               | 618                          | 112                            | 101                            | -             | -     |
| Berufliche Umschulung ...                         | 24 529    | 17 584   | 15 860           | -           | 7 109                           | 8 751                        | 6 945                          | 6 248                          | -             | -     |
| Einarbeitung .....                                | 17 338    | -  | -                | -           | -                               | -                            | -                              | -                              | 15 188        | 2 150 |

\*) Meldungen; nicht identisch mit Personen, die im Berichtszeitraum die Maßnahmen beendet haben.

Quelle: Bundesanstalt für Arbeit, Nürnberg



10 WEITERBILDUNG  
10.3 Fortbildungsmaßnahmen der Wirtschaftsorganisationen  
10.3.1 Teilnehmer an Fortbildungsprüfungen nach Art des Abschlusses und Berufen \*)

| Art des Abschlusses<br>Beruf/Fachrichtung                        | Insgesamt |          |           |          | Darunter mit bestandener Prüfung |          |          |          |
|--|-----------|----------|-----------|----------|----------------------------------|----------|----------|----------|
|  | 1989      |          | 1990      |          | 1989                             |          | 1990     |          |
|  | Insgesamt | weiblich | Insgesamt | weiblich | zusammen                         | weiblich | zusammen | weiblich |
| Industrie und Handel <sup>1)</sup>                               |           |          |           |          |                                  |          |          |          |
| Meister .....  | 13 919    | 458      | 14 720    | 449      | 11 933                           | 391      | 12 527   | 382      |
| Industriemeister .....   | 11 871    | 101      | 12 798    | 145      | 10 429                           | 91       | 11 166   | 129      |
| Fachmeister .....  | 2 010     | 357      | 1 855     | 304      | 1 466                            | 300      | 1 310    | 253      |
| Sonstige Meister .....   | 38        | -        | 57        | -        | 38                               | -        | 51       | -        |
| Fachkaufleute .....  | 8 488     | 4 178    | 8 935     | 4 932    | 5 913                            | 2 778    | 6 107    | 3 278    |
| Außenwirtschaft .....  | 163       | 78       | 245       | 143      | 137                              | 68       | 222      | 133      |
| Bilanzbuchhalter .....   | 5 195     | 3 035    | 5 545     | 3 469    | 3 044                            | 1 764    | 3 100    | 1 965    |
| Einkauf/Materialwirtschaft .....                                 | 674       | 169      | 694       | 246      | 601                              | 148      | 606      | 223      |
| Kostenrechner .....  | -         | -        | 11        | 3        | -                                | -        | 11       | 3        |
| Marketing .....  | 616       | 179      | 688       | 281      | 543                              | 164      | 600      | 258      |
| Organisator .....  | 353       | 51       | 241       | 41       | 320                              | 46       | 235      | 40       |
| Personal .....   | 1 293     | 649      | 1 368     | 733      | 1 161                            | 578      | 1 230    | 644      |
| Vorratswirtschaft .....  | 194       | 17       | 143       | 16       | 107                              | 10       | 103      | 12       |
| Fachwirte .....  | 9 899     | 3 381    | 10 271    | 3 536    | 7 580                            | 2 538    | 7 985    | 2 785    |
| Bank .....   | 2 841     | 945      | 2 907     | 1 025    | 2 302                            | 766      | 2 463    | 882      |
| Bau .....  | 20        | 3        | 14        | 4        | 15                               | -        | 12       | 4        |
| Grundstücks- und Wohnungs-<br>wirtschaft .....                   | 230       | 78       | 236       | 95       | 200                              | 65       | 193      | 76       |
| Handel .....   | 2 777     | 951      | 2 853     | 1 008    | 1 881                            | 595      | 1 965    | 684      |
| Industrie .....  | 2 191     | 880      | 2 015     | 809      | 1 711                            | 698      | 1 591    | 648      |
| Leasing .....  | 49        | 28       | -         | -        | 43                               | 25       | -        | -        |
| Touristik .....  | 3         | 3        | 49        | 28       | 3                                | 3        | 48       | 28       |
| Verkehr .....  | 374       | 60       | 497       | 88       | 273                              | 39       | 369      | 72       |
| Versicherung .....   | 1 414     | 433      | 1 670     | 479      | 1 152                            | 347      | 1 344    | 391      |
| Fachkräfte für Datenverarbeitung ..                              | 1 466     | 360      | 1 152     | 311      | 1 106                            | 299      | 906      | 244      |
| Geprüfter Wirtschaftsinformatiker ..                             | 419       | 86       | 339       | 77       | 291                              | 66       | 252      | 50       |
| Anwendungsprogrammierer .....                                    | 104       | 35       | 95        | 36       | 87                               | 30       | 81       | 34       |
| Fachkaufmann für DV-Organisation<br>und Datenkommunikation ..... | 526       | 109      | 381       | 101      | 376                              | 85       | 286      | 72       |
| Math.-techn. Assistent .....                                     | 236       | 100      | 136       | 56       | 204                              | 97       | 134      | 56       |
| Organisationsprogrammierer .....                                 | 171       | 28       | 192       | 38       | 140                              | 20       | 144      | 29       |
| Programmierer .....  | 10        | 2        | 9         | 3        | 8                                | 1        | 9        | 3        |
| Fremdsprachliche Fachkräfte .....                                | 7 879     | 7 110    | 8 129     | 7 361    | 5 122                            | 4 731    | 5 391    | 4 961    |
| Dolmetscher .....  | 264       | 164      | 302       | 196      | 153                              | 112      | 168      | 121      |
| Fremdsprachenkaufmann .....                                      | 337       | 280      | 678       | 566      | 174                              | 153      | 393      | 325      |
| Fremdsprachenkorrespondent .....                                 | 5 549     | 5 155    | 5 005     | 4 693    | 3 709                            | 3 478    | 3 471    | 3 293    |
| Fremdsprachensekretär .....                                      | 928       | 928      | 1 233     | 1 233    | 605                              | 605      | 784      | 784      |
| Übersetzer .....   | 537       | 387      | 717       | 501      | 287                              | 226      | 427      | 307      |
| Wirtschaftsfremdsprache .....                                    | 167       | 147      | 189       | 168      | 149                              | 130      | 144      | 128      |
| Sonstige .....   | 97        | 49       | 5         | 4        | 45                               | 27       | 4        | 3        |
| Fachkräfte für Schreibtechnik .....                              | 21 293    | 20 493   | 18 037    | 17 327   | 11 605                           | 11 214   | 10 047   | 9 673    |
| Kurzschrift .....  | 1 367     | 1 310    | 852       | 834      | 839                              | 828      | 593      | 585      |
| Maschinenschreiben .....   | 8 629     | 7 989    | 8 086     | 7 483    | 4 587                            | 4 264    | 4 458    | 4 140    |
| Phonotypie .....   | 1 806     | 1 787    | 1 810     | 1 776    | 1 139                            | 1 126    | 1 116    | 1 096    |
| Stenotypie .....   | 9 476     | 9 392    | 7 289     | 7 234    | 5 032                            | 4 988    | 3 880    | 3 852    |
| Textverarbeitung .....   | 15        | 15       | -         | -        | 8                                | 8        | -        | -        |
| Sonstige kaufmännische Fort-<br>bildungsberufe .....             | 5 169     | 4 033    | 5 787     | 4 346    | 3 774                            | 2 748    | 4 262    | 2 908    |
| Geprüfter Handelsassistent<br>im Einzelhandel .....              | 155       | 92       | 263       | 159      | 141                              | 87       | 251      | 155      |
| Geprüfter Pharmakreferent .....                                  | 1 167     | 587      | 1 492     | 696      | 1 129                            | 576      | 1 441    | 679      |
| Geprüfter Sekretär .....   | 3 103     | 3 102    | 3 162     | 3 159    | 1 857                            | 1 857    | 1 774    | 1 773    |
| Geprüfter Wirtschaftsassistent<br>(Industrie) .....              | 237       | 94       | 264       | 116      | 219                              | 87       | 245      | 106      |
| Betriebswirt (IHK) .....   | 8         | 5        | 83        | 24       | 8                                | 5        | 83       | 24       |
| Fernschreibprüfung für Blinde ..                                 | 3         | 3        | 1         | 1        | 2                                | 2        | 1        | 1        |
| Geschäfts- und Finanzbuchführung ..                              | 14        | 6        | 29        | 22       | 11                               | 5        | 28       | 21       |
| Management-Assistent .....                                       | 40        | 4        | 33        | 10       | 35                               | 4        | 32       | 10       |
| Technischer Betriebswirt .....                                   | 91        | 1        | 102       | 3        | 75                               | 1        | 89       | 2        |
| Techn. Kaufmann (Holz) .....                                     | 15        | -        | 15        | 3        | 15                               | -        | 15       | 3        |
| Telefonistenprüfung für Blinde ..                                | 46        | 19       | 52        | 21       | 44                               | 17       | 51       | 21       |
| Werbeaufsicht .....  | 30        | 13       | 36        | 20       | 24                               | 13       | 33       | 19       |
| Wirtschaftsassistent (IHK) .....                                 | 260       | 107      | 255       | 112      | 214                              | 94       | 219      | 94       |
| Sonstige gewerblich-technische<br>Fortbildungsprüfungen .....    | 2 965     | 65       | 2 690     | 74       | 2 275                            | 55       | 2 079    | 63       |
| Geprüfter Baumaschinenführer ....                                | 258       | -        | 174       | -        | 242                              | -        | 163      | -        |
| Geprüfter Baumaschinenmeister ..                                 | 31        | -        | 19        | -        | 25                               | -        | 16       | -        |
| Geprüfte Werkstofffachkraft .....                                | 1 972     | 17       | 1 786     | 18       | 1 466                            | 15       | 1 367    | 16       |
| Barmixer .....   | 14        | 2        | 15        | 2        | 13                               | 2        | 13       | 2        |
| Diatkoch .....   | 217       | 38       | 253       | 37       | 171                              | 31       | 210      | 32       |
| Industrieller Elektroniker .....                                 | 142       | 2        | 30        | -        | 100                              | 2        | 20       | -        |
| Operateur - Chemische Technik ...                                | 89        | -        | 81        | -        | 87                               | -        | 77       | -        |
| Elektronik I/II .....  | -         | -        | 68        | 5        | -                                | -        | 39       | 2        |
| Geprüfte(r) Bodenleger/-in .....                                 | -         | -        | 84        | 1        | -                                | -        | 34       | 1        |
| Strahlenschutzfachkraft .....                                    | 64        | -        | 17        | 11       | 30                               | 5        | 15       | 10       |
| Teilkonstruktur .....  | 14        | 6        | 17        | -        | 13                               | -        | -        | -        |
| Werkpolier .....   | 153       | -        | 159       | -        | 117                              | -        | 122      | -        |
| Sonstige Fortbildungsprüfungen ....                              | 36        | 4        | 21        | 6        | 32                               | 4        | 17       | 5        |
| Umweltschutzassistent .....                                      | 17        | 4        | 21        | 6        | 13                               | 4        | 17       | 5        |
| Zusammen .....   | 71 114    | 40 082   | 69 742    | 38 342   | 49 340                           | 24 758   | 49 321   | 24 299   |

\*) Früheres Bundesgebiet.

1) Einschl. Banken, Versicherungen, Gast- und Verkehrsgewerbe.

10 WEITERBILDUNG  
10.3 Fortbildungsprüfungen der Wirtschaftsorganisationen  
10.3.1 Teilnehmer an Fortbildungsprüfungen nach Art des Abschlusses und Prüfungserfolg \*)

| Berufs-<br>Schlus-<br>sel   | Beruf | Insgesamt |          |           |          | Darunter mit bestandener Prüfung |          |           |          |
|---|-------|-----------|----------|-----------|----------|----------------------------------|----------|-----------|----------|
|   |       | 1989      |          | 1990      |          | 1989                             |          | 1990      |          |
|   |       | insgesamt | weiblich | insgesamt | weiblich | insgesamt                        | weiblich | insgesamt | weiblich |
| Handwerk  |       |           |          |           |          |                                  |          |           |          |
| Meister .....   |       | 50 812    | 5 104    | 51 219    | 5 278    | 38 115                           | 4 033    | 38 684    | 4 143    |
| Bau- und Ausbaugewerbe .....  |       | 8 203     | 120      | 8 216     | 163      | 6 126                            | 92       | 6 158     | 133      |
| Metallgewerbe .....   |       | 26 630    | 263      | 26 710    | 241      | 19 250                           | 218      | 19 650    | 199      |
| Holzgewerbe .....   |       | 3 721     | 75       | 3 843     | 83       | 2 921                            | 60       | 2 943     | 62       |
| Bekleidungs-, Textil- und Ledergerwebe ..                               |       | 1 211     | 578      | 1 327     | 597      | 1 048                            | 506      | 1 127     | 514      |
| Nahrungsmittelgewerbe .....   |       | 4 132     | 204      | 4 080     | 268      | 3 706                            | 195      | 3 615     | 250      |
| Gesundheits- und Körperpflege, Chemische<br>und Reinigungsgewerbe ..... |       | 5 932     | 3 645    | 6 068     | 3 670    | 4 230                            | 2 785    | 4 377     | 2 774    |
| Glas-, Papier-, keramische und sonstige<br>Gewerbe .....                |       | 983       | 219      | 975       | 256      | 834                              | 177      | 814       | 211      |
| Kaufmännische Fortbildungsprüfungen .....                               |       | 6 050     | 2 022    | 6 666     | 2 098    | 5 499                            | 1 900    | 5 992     | 1 950    |
| Fachkraft für Datenverarbeitung .....                                   |       | 3 889     | 1 552    | 4 234     | 1 551    | 3 578                            | 1 461    | 3 821     | 1 438    |
| 7742 Computerschein A .....   |       | 1 636     | 615      | 2 251     | 772      | 1 490                            | 589      | 2 017     | 726      |
| 7742 Computerschein B .....   |       | 442       | 249      | 484       | 246      | 430                              | 245      | 460       | 234      |
| 7742 Computerschein C .....   |       | 113       | 53       | 110       | 40       | 106                              | 50       | 103       | 38       |
| 7742 Computerschein T1 .....  |       | 175       | 25       | 175       | 28       | 157                              | 23       | 156       | 28       |
| 7742 Computerschein T2 .....  |       | 92        | 6        | 45        | -        | 88                               | 5        | 43        | -        |
| 7742 Computerschein T3 .....  |       | -         | -        | 19        | -        | -                                | -        | 17        | -        |
| 7740 EDV-Fachkraft .....  |       | 659       | 366      | 385       | 214      | 584                              | 323      | 349       | 186      |
| 7741 EDV-Organisator/-in .....  |       | 254       | 73       | 299       | 85       | 236                              | 70       | 267       | 69       |
| 7816 EDV-Sachbearbeiter/-in .....                                       |       | 57        | 22       | 72        | 41       | 57                               | 22       | 67        | 39       |
| 7742 Informatikassistent/-in .....                                      |       | -         | -        | 33        | 16       | -                                | -        | 15        | -        |
| 7743 Mikrooperator/-in .....  |       | 53        | 19       | 15        | -        | 44                               | 16       | 27        | 13       |
| 7742 Programmierer/-in .....  |       | 378       | 116      | 271       | 97       | 361                              | 112      | 245       | 95       |
| 7748 Wirtschaftsinformatiker/-in .....                                  |       | 30        | 8        | 75        | 12       | 25                               | 6        | 55        | 10       |
| Sonstige kaufm. Fortbildungsprüfungen ..                                |       | 2 161     | 470      | 2 432     | 547      | 1 921                            | 439      | 2 171     | 512      |
| 6285 Betriebswirt/-in des Handwerks .....                               |       | 1 861     | 259      | 2 096     | 271      | 1 631                            | 233      | 1 846     | 245      |
| 6814 Verkaufsleiter/-in im Nahrungsmittelhw                             |       | 11        | 9        | 27        | 15       | 11                               | 9        | 27        | 15       |
| 7814 Bürofachwirt/-in .....   |       | 44        | 24       | 29        | 17       | 44                               | 24       | 26        | 15       |
| 7814 Sachb. f. Personal- u. Rechnungswesen                              |       | 137       | 80       | 119       | 85       | 132                              | 79       | 116       | 83       |
| 7816 Kaufm. Sachbearbeiter/-in .....                                    |       | 97        | 92       | 161       | 159      | 92                               | 88       | 156       | 154      |
| Sonstige gewerblich - techn. Fortbildungs-<br>prüfungen .....           |       | 3 136     | 661      | 3 370     | 718      | 2 906                            | 601      | 3 095     | 652      |
| 6350 CAD-Anwender/-in .....   |       | 147       | 35       | 132       | 31       | 145                              | 33       | 130       | 30       |
| 6351 CAD-Zeichner/-in -Konstrukteur/-in .....                           |       | 21        | 2        | 46        | 8        | 18                               | 2        | 43        | 6        |
| 6270 CNC Fachkraft .....  |       | 1 027     | 5        | 1 109     | 11       | 928                              | 5        | 1 015     | 8        |
| 3140 Elektronikpaß .....  |       | 13        | -        | 263       | 12       | 13                               | -        | 242       | 12       |
| 6223 Elektrotechniker/-in .....   |       | 268       | 7        | -         | -        | 251                              | 7        | -         | -        |
| 5115 Erlangung des Korrosionsschutzscheines ..                          |       | 90        | 1        | -         | -        | 86                               | 1        | -         | -        |
| 9011 Friseur-Kosmetiker/-in .....                                       |       | 43        | 42       | 75        | 74       | 43                               | 42       | 71        | 71       |
| 5460 Geprüfte(r) Baumaschinenführer/-in .....                           |       | 129       | -        | 148       | -        | 121                              | -        | 132       | -        |
| 5460 Geprüfte(r) Baumaschinenmeister/-in .....                          |       | 6         | -        | 13        | -        | 6                                | -        | 13        | -        |
| 4912 Geprüfte(r) Bodenleger/-in .....                                   |       | 16        | 1        | 77        | 2        | 16                               | 1        | 76        | 2        |
| 4531 Geprüfte(r) Gerüstbaukolonnenführer/in ..                          |       | 146       | -        | 130       | -        | 137                              | -        | 115       | -        |
| 4410 Geprüfte(r) Polier/-in .....                                       |       | 254       | -        | 343       | -        | 248                              | -        | 327       | -        |
| 2910 Konstrukteur/-in -Formenbau .....                                  |       | 14        | -        | -         | -        | 9                                | -        | -         | -        |
| 2622 Kundendienstmont./Heiz.-Luftst. Anlagen ..                         |       | 33        | -        | -         | -        | 31                               | -        | -         | -        |
| 5110 Maler u. Lackierer/-in f. Restaur.arb.                             |       | -         | -        | 19        | 4        | -                                | -        | 19        | 4        |
| 4419 Maurer/-in für Restaurierungsarbeiten ..                           |       | 45        | -        | 24        | -        | 42                               | -        | 24        | -        |
| 9023 Medizinische (r) Fußpfleger/-in .....                              |       | -         | -        | 15        | 14       | -                                | -        | 15        | 14       |
| 4913 Parkettleger/-in für Restaurierungsarb.                            |       | -         | -        | 16        | -        | -                                | -        | 16        | -        |
| 4419 Restaurator/-in im Mauerhandwerk .....                             |       | 45        | -        | 49        | 1        | 44                               | -        | 49        | 1        |
| 2519 Restaurat./-in i. Schmiede u. Schlosserhw                          |       | 10        | -        | -         | -        | 10                               | -        | -         | -        |
| 1011 Restaurator/-in i. Steinn.u. Steinbildh.hw                         |       | 15        | -        | 6         | -        | 15                               | -        | 6         | -        |
| 4511 Restaurator/-in im Zimmererhandwerk .....                          |       | 59        | -        | 71        | 2        | 54                               | -        | 70        | 2        |
| 4811 Restaurator/-in im Stukkateurhandwerk ...                          |       | 29        | -        | 16        | -        | 27                               | -        | 14        | -        |
| 5019 Restaurator/-in im Tischlerhandwerk .....                          |       | 23        | -        | 51        | 5        | 23                               | -        | 45        | 5        |
| 5110 Restaurator/-in im Maler-u. Lackiererhw.                           |       | 73        | 7        | 97        | 6        | 70                               | 7        | 60        | 3        |
| 4913 Restaurator/-in im Parkettlegerhandwerk ..                         |       | -         | -        | 13        | -        | -                                | -        | 13        | -        |
| 4910 Restaurator/-in im Raumausstatterhw. ....                          |       | -         | -        | 22        | 2        | -                                | -        | 22        | 2        |
| 5133 Restaurator/-in im Vergolderhandwerk .....                         |       | 8         | 4        | -         | -        | 8                                | 4        | -         | -        |
| 9021 Schönheitspfleger/-in (Kosmetiker/-in) ..                          |       | 555       | 549      | 541       | 539      | 497                              | 491      | 488       | 486      |
| 2410 Schweißerprüfung .....   |       | 15        | -        | 15        | -        | 12                               | -        | 13        | -        |
| 4333 Speiseeishersteller/-in .....                                      |       | 28        | 8        | 24        | 5        | 28                               | 8        | 24        | 5        |
| 6270 SPS-Fachkraft (Pneumatik/Hydraulik) .....                          |       | -         | -        | 19        | -        | -                                | -        | 18        | -        |
| 6270 Steuerungsfachmann/-Fachfrau .....                                 |       | 6         | -        | 14        | -        | 6                                | -        | 14        | -        |
| 4811 Stukkateur/-in f. Restaurierungsarbeiten                           |       | 2         | -        | 4         | -        | 2                                | -        | 4         | -        |
| 5019 Tischler/-in für Restaurierungsarbeiten                            |       | -         | -        | 10        | 2        | -                                | -        | 9         | 1        |
| 4511 Zimmerer/-in für Restaurierungsarbeiten                            |       | 16        | -        | 8         | -        | 16                               | -        | 8         | -        |
| Sonstige Fortbildungsprüfungen .....                                    |       | 1 691     | 289      | 275       | 117      | 1 651                            | 280      | 263       | 113      |
| 6291 Ausbildereignungsprüfung .....                                     |       | 1 428     | 184      | -         | -        | 1 405                            | 181      | -         | -        |
| 8055 Geprüfter Bestatter .....  |       | 18        | 4        | 29        | 4        | 15                               | 3        | 29        | 4        |
| 8379 Geprüfte(r) Videograf/-in .....                                    |       | 9         | 3        | -         | -        | 6                                | 2        | -         | -        |
| 8334 Gestalter/-in im Handwerk .....                                    |       | 22        | 6        | 10        | 4        | 22                               | 6        | 10        | 4        |
| 7816 Kaufm.-Techn. Assistent/-in .....                                  |       | 4         | 4        | 36        | 25       | 4                                | 4        | 35        | 24       |
| 7814 Techn.-Kaufm. Fachkraft im Handwerk                                |       | 169       | 83       | 176       | 79       | 158                              | 82       | 166       | 76       |
| 6288 Umweltberater/-in im Handwerk .....                                |       | 41        | 2        | 24        | 5        | 41                               | 2        | 23        | 5        |
| Zusammen ...  |       | 61 689    | 8 076    | 61 530    | 8 211    | 48 171                           | 6 814    | 48 034    | 6 858    |

\*) Früheres Bundesgebiet.

## 10 WEITERBILDUNG

## 10.3 Fortbildungsmaßnahmen der Wirtschaftsorganisationen

## 10.3.1 Teilnehmer an Fortbildungsprüfungen nach Art des Abschlusses und Berufen\*)

| Art des Abschlusses<br>Beruf/Fachrichtung                                 | Insgesamt |          |           |          | Darunter mit bestandener Prüfung |          |          |          |
|---|-----------|----------|-----------|----------|----------------------------------|----------|----------|----------|
|   | 1989      |          | 1990      |          | 1989                             |          | 1990     |          |
|   | insgesamt | weiblich | insgesamt | weiblich | zusammen                         | weiblich | zusammen | weiblich |
| Landwirtschaft  |           |          |           |          |                                  |          |          |          |
| Meister .....   | 4 559     | 1 053    | 4 378     | 876      | 3 780                            | 895      | 3 669    | 738      |
| Fachagrarwirt/Agrarfachwirt .....   | 83        | 11       | 56        | 2        | 79                               | 10       | 54       | 2        |
| Sonstige Fortbildungsprüfungen ....                                       | 18        | -        | 72        | 3        | 17                               | -        | 67       | 3        |
| Zusammen ...  | 4 660     | 1 064    | 4 506     | 881      | 3 876                            | 905      | 3 790    | 743      |
| Öffentlicher Dienst   |           |          |           |          |                                  |          |          |          |
| Angestellter im Sparkassendienst ...                                      | -         | -        | 88        | 69       | -                                | -        | 78       | 63       |
| Sparkassenbetriebswirt .....  | 705       | 327      | 688       | 275      | 695                              | 320      | 682      | 274      |
| Verwaltungsfachangestellter .....   | 22        | 8        | 15        | 5        | 18                               | 7        | 14       | 5        |
| Angestellter im Verwaltungs- und<br>Kassendienst                          |           |          |           |          |                                  |          |          |          |
| mit 1. Prüfung .....  | 301       | 241      | 431       | 353      | 274                              | 221      | 397      | 336      |
| mit 2. Prüfung .....  | 368       | 136      | 416       | 180      | 342                              | 126      | 382      | 166      |
| Erzieher in Landesjugendheimen ....                                       | 3         | 2        | -         | -        | 3                                | 2        | -        | -        |
| Geprüfter Schwimmmeister .....  | 138       | 32       | 142       | 29       | 135                              | 32       | 138      | 29       |
| Geprüfter Sozialberater für auslän-<br>dische Arbeitnehmer und Familien . | -         | -        | 11        | 5        | -                                | -        | 14       | 5        |
| Geprüfter Abwassermeister .....   | 255       | 1        | 119       | 1        | 253                              | -        | 111      | 1        |
| Geprüfter Wassermeister .....   | 28        | -        | 89        | -        | 28                               | -        | 88       | -        |
| Geräteführer auf schwimmenden<br>Geräten .....                            | -         | -        | 18        | -        | -                                | -        | 18       | -        |
| Lebensmittelkontrolleur .....   | 1         | 1        | 5         | 1        | 1                                | 1        | 5        | 1        |
| Mobil- und Raupenkräuführer .....   | 16        | -        | -         | -        | 16                               | -        | -        | -        |
| Maschinist auf Wasserfahrzeugen<br>(Bund) .....                           | -         | -        | 13        | -        | -                                | -        | 12       | -        |
| Schichtleiter an Schleusenbe-<br>triebsstellen .....                      | 36        | -        | 31        | -        | 35                               | -        | 29       | -        |
| Sozialversicherungsfachangestellter                                       | 65        | 23       | 46        | 27       | 53                               | 19       | 40       | 23       |
| Seevermessungstechniker .....   | -         | -        | 11        | -        | -                                | -        | 11       | -        |
| Tauchermeister i.d. Bundesver-<br>kehrsverwaltung .....                   | 6         | -        | -         | -        | 5                                | -        | -        | -        |
| Wasserbauwerker (Meister) .....   | 27        | -        | 8         | -        | 11                               | -        | 3        | -        |
| Zusammen ...  | 1 971     | 771      | 2 134     | 945      | 1 869                            | 728      | 2 022    | 903      |
| Freie Berufe  |           |          |           |          |                                  |          |          |          |
| Arztfachhelfer .....  | 71        | 71       | 70        | 70       | 71                               | 71       | 70       | 70       |
| Bürovorsteher (Rechtsanwälte,<br>Notare) .....                            | 86        | 74       | 129       | 121      | 71                               | 63       | 100      | 95       |
| Notariatsassistent .....  | -         | -        | 8         | 5        | -                                | -        | 8        | 5        |
| Steuerfachwirt .....  | 91        | 66       | 291       | 211      | 76                               | 54       | 217      | 157      |
| Zahnmedizinischer Fachhelfer .....  | 294       | 294      | 164       | 164      | 267                              | 267      | 162      | 162      |
| Zusammen ...  | 542       | 505      | 662       | 571      | 485                              | 455      | 557      | 489      |
| Hauswirtschaft  |           |          |           |          |                                  |          |          |          |
| Meister in der städtischen<br>Hauswirtschaft .....                        | 1 289     | 1 285    | 1 120     | 1 118    | 1 064                            | 1 060    | 914      | 912      |
| Seeschifffahrt  |           |          |           |          |                                  |          |          |          |
| Schiffsbetriebsmeister .....  | 8         | -        | 18        | -        | 7                                | -        | 16       | -        |
| Fortbildungsprüfungen   |           |          |           |          |                                  |          |          |          |
| Insgesamt ...   | 141 273   | 51 783   | 139 712   | 50 068   | 104 812                          | 34 720   | 104 654  | 34 204   |

\*) Früheres Bundesgebiet.

## 10 WEITERBILDUNG

10.3 Fortbildungsmaßnahmen der Wirtschaftsorganisationen  
10.3.2 Teilnehmer an Meisterprüfungen nach Berufen \*)

| Berufs-<br>Schlüssel | Beruf | Insgesamt |          |           |          | Darunter mit bestandener Prüfung |          |           |          |
|----------------------|-------|-----------|----------|-----------|----------|----------------------------------|----------|-----------|----------|
|                      |       | 1989      |          | 1990      |          | 1989                             |          | 1990      |          |
|                      |       | insgesamt | weiblich | insgesamt | weiblich | insgesamt                        | weiblich | insgesamt | weiblich |

## Industrie und Handel 1)

|  |        |     |        |     |        |     |        |     |
|--|--------|-----|--------|-----|--------|-----|--------|-----|
| Industriemeister/-meisterin .....        | 11 871 | 101 | 12 798 | 145 | 10 429 | 91  | 11 166 | 129 |
| 6290 Allgemeiner Betrieb .....           | 30     | -   | -      | -   | 27     | -   | -      | -   |
| 6299 Bau (Polier) .....                  | 325    | -   | 494    | -   | 301    | -   | 465    | -   |
| 6299 Betonsteinindustrie .....           | 7      | -   | 4      | -   | 6      | -   | 4      | -   |
| 6295 Betriebsbraumeister .....           | 17     | -   | 27     | -   | 15     | -   | 25     | -   |
| 6299 Buchbinderei .....                  | 14     | -   | 31     | 6   | 8      | -   | 23     | -   |
| 6295 Chemie .....                        | 892    | 14  | 635    | 9   | 790    | 13  | 539    | 9   |
| 6299 Druck .....                         | 446    | 27  | 627    | 53  | 402    | 24  | 513    | 50  |
| 6293 Elektrotechnik .....                | 1 596  | 6   | 1 892  | 11  | 1 446  | 6   | 1 693  | 10  |
| 6299 Fotobildtechnik .....               | 43     | -   | -      | -   | 38     | -   | -      | -   |
| 6299 Glas .....                          | 21     | -   | 77     | 1   | 21     | -   | 69     | 1   |
| 6296 Gießerei .....                      | 52     | -   | 57     | -   | 46     | -   | 55     | -   |
| 6296 Hüttentechnik .....                 | 115    | -   | 154    | -   | 94     | -   | 137    | -   |
| 6299 Holz .....                          | 10     | -   | -      | -   | 10     | -   | -      | -   |
| 6299 Holzbearbeitung .....               | 56     | -   | 16     | -   | 54     | -   | 15     | -   |
| 6299 Holzverarbeitung .....              | 45     | 1   | 72     | -   | 40     | 1   | 68     | -   |
| 6299 Keramik .....                       | 38     | -   | 240    | -   | 36     | -   | 21     | -   |
| 7131 Kraftverkehrsmeister .....          | 560    | -   | 561    | 4   | 480    | -   | 446    | 2   |
| 6295 Kunststoff und Kautschuk .....      | 197    | 2   | 357    | 2   | 191    | 2   | 335    | 2   |
| 6295 Lack .....                          | 69     | 1   | 25     | -   | 50     | 1   | 16     | -   |
| 6299 Lager, Versand, Transport .....     | 92     | 1   | 44     | -   | 90     | 1   | 39     | -   |
| 6295 Lebensmittel .....                  | 40     | 3   | -      | -   | 39     | 3   | -      | -   |
| 6292 Metall .....                        | 6 520  | 32  | 7 076  | 33  | 5 668  | 27  | 6 130  | 30  |
| 5411 Netzmeister .....                   | -      | -   | 30     | -   | -      | -   | 27     | -   |
| 6299 Optik .....                         | 15     | 1   | 19     | 1   | 15     | 1   | 18     | 1   |
| 6299 Papiererzeugung .....               | -      | -   | 47     | -   | -      | -   | 47     | -   |
| 6299 Papier- und Pappeverarbeitung ..... | 84     | -   | 51     | 1   | 82     | -   | 50     | 1   |
| 6294 Polstermöbel .....                  | 13     | -   | 10     | 5   | 13     | -   | 9      | 4   |
| 2631 Rohrnetzmeister .....               | 124    | -   | 156    | -   | 106    | -   | 131    | -   |
| 6299 Sägewerksmeister .....              | 49     | -   | 51     | 1   | 43     | -   | 48     | 1   |
| 6292 Schiffbau .....                     | 9      | -   | 6      | -   | 4      | -   | 2      | -   |
| 6294 Schuhfertigung .....                | 4      | 1   | -      | -   | 4      | 1   | -      | -   |
| 6294 Textil .....                        | 344    | 12  | 177    | 11  | 266    | 11  | 165    | 11  |
| 6299 Wärme- und Kälteschutz .....        | -      | -   | -      | -   | 19     | -   | -      | -   |
| 6299 Zement .....                        | 25     | -   | -      | -   | 25     | -   | -      | -   |
| Fachmeister/-meisterin .....             | 2 010  | 357 | 1 865  | 304 | 1 466  | 300 | 1 310  | 253 |
| 9132 Barmeister .....                    | 18     | 2   | 3      | 1   | 18     | 2   | 3      | 1   |
| 0531 Floristmeister .....                | 200    | 162 | 171    | 147 | 181    | 147 | 162    | 140 |
| 9113 Geprüfter Hotelmeister .....        | 108    | 78  | 76     | 54  | 95     | 73  | 61     | 44  |
| 4110 Geprüfter Kuchenmeister .....       | 1 347  | 50  | 1 282  | 50  | 900    | 29  | 811    | 33  |
| 9121 Geprüfter Restaurantmeister .....   | 176    | 65  | 127    | 52  | 127    | 49  | 85     | 35  |
| 5411 Kraftwerksmeister .....             | 161    | -   | 136    | -   | 145    | -   | 120    | -   |
| 4211 Kellermeister .....                 | -      | -   | 16     | -   | -      | -   | 16     | -   |
| 8034 Tauchermeister .....                | -      | -   | 54     | -   | -      | -   | 52     | -   |
| Sonstige Meisterprüfungen .....          | 38     | -   | 57     | -   | 38     | -   | 51     | -   |
| 5431 Geprüfter Wassermeister .....       | 38     | -   | 57     | -   | 38     | -   | 51     | -   |
| Zusammen ...                             | 13 919 | 458 | 14 720 | 449 | 11 933 | 391 | 12 527 | 382 |

## Handwerk

|  |       |     |       |     |       |    |       |     |
|--|-------|-----|-------|-----|-------|----|-------|-----|
| Handwerksmeister/in                              |       |     |       |     |       |    |       |     |
| 3041 Augenoptiker/-in .....                      | 760   | 175 | 887   | 232 | 431   | 98 | 511   | 123 |
| 4413 Backofenbauer .....                         | 1     | -   | -     | -   | 1     | -  | -     | -   |
| 3911 Backer/-in .....                            | 1 622 | 62  | 1 564 | 86  | 1 359 | 57 | 1 266 | 75  |
| 3744 Bandagist/-in .....                         | 55    | 19  | 34    | 17  | 37    | 15 | 19    | 7   |
| 4420 Beton- und Stahlbetonbauer/-in .....        | 229   | -   | 148   | -   | 184   | -  | 115   | -   |
| 1120 Betonstein- u. Terrazzohersteller/-in ..... | 19    | -   | 16    | -   | 16    | -  | 15    | -   |
| 5033 Bottcher .....                              | -     | -   | 2     | -   | -     | -  | 2     | -   |
| 5041 Bootsbauer/-in .....                        | 13    | -   | 22    | -   | 8     | -  | 15    | -   |
| 4220 Brauer/-in und Mälzer/-in .....             | 28    | 1   | 110   | 3   | 22    | 1  | 99    | 2   |
| 4662 Brunnenbauer/-in .....                      | 73    | -   | 5     | -   | 72    | -  | 5     | -   |

\*) Früheres Bundesgebiet.

1) Einschl. Banken, Versicherungen, Gast- und Verkehrsgewerbe.

## 10 WEITERBILDUNG

10.3 Fortbildungsmaßnahmen der Wirtschaftsorganisationen  
10.3.2 Teilnehmer an Meisterprüfungen nach Berufen \*)

| Berufs-<br>Schlüs-<br>sel | Beruf   | Insgesamt |          |           |          | Darunter mit bestandener Prüfung |          |           |          |
|---------------------------|---|-----------|----------|-----------|----------|----------------------------------|----------|-----------|----------|
|                           |   | 1989      |          | 1990      |          | 1989                             |          | 1990      |          |
|                           |   | insgesamt | weiblich | insgesamt | weiblich | insgesamt                        | weiblich | insgesamt | weiblich |
| noch Handwerk             |   |           |          |           |          |                                  |          |           |          |
| 1631                      | Buchbinder/-in                                      | 17        | -        | 81        | 32       | 14                               | -        | 65        | 25       |
| 2845                      | Büchsenmacher/-in                                   | 45        | 13       | 32        | -        | 38                               | 10       | 24        | -        |
| 3142                      | Büroinformationselektroniker/-in                    | 138       | -        | 129       | 2        | 114                              | -        | 116       | 2        |
| 1831                      | Bürsten- und Pinselmacher                           | -         | -        | 1         | -        | -                                | -        | 1         | -        |
| 2843                      | Chirurgiemechaniker/-in                             | 22        | -        | 15        | -        | 20                               | -        | 12        | -        |
| 4520                      | Dachdecker/-in                                      | 806       | 10       | 862       | 18       | 578                              | 8        | 632       | 15       |
| 3512                      | Damenschneider/-in                                  | 460       | 449      | 425       | 416      | 399                              | 393      | 372       | 363      |
| 1821                      | Drechsler (Elfenbeinschnitzer)/-in                  | 263       | -        | 16        | 1        | 166                              | -        | 15        | 1        |
| 2210                      | Dreher/-in  | 19        | 5        | 246       | 3        | 19                               | 5        | 172       | 1        |
| 1730                      | Drucker/-in   | 72        | 3        | 90        | 3        | 66                               | 3        | 75        | 3        |
| 3110                      | Elektroinstallateur/-in                             | 5 047     | 15       | 5 023     | 11       | 3 461                            | 15       | 3 477     | 7        |
| 3130                      | Elektromaschinenbauer/-in                           | 92        | -        | 54        | -        | 59                               | -        | 40        | -        |
| 3141                      | Elektromechaniker/-in                               | 313       | 3        | 354       | 4        | 240                              | 3        | 244       | 2        |
| 4861                      | Estrichleger/-in                                    | 33        | -        | 45        | -        | 29                               | -        | 37        | -        |
| 1020                      | Farbstein-, Achat Schleifer,<br>Schmucksteingraveur | 4         | -        | 6         | 2        | 4                                | -        | 6         | 2        |
| 2840                      | Feinmechaniker/-in                                  | 216       | 3        | 196       | -        | 187                              | 3        | 175       | -        |
| 1354                      | Feinoptiker   | 7         | -        | -         | -        | 4                                | -        | -         | -        |
| 3751                      | Feintäschner/-in                                    | 9         | 1        | 21        | 3        | 8                                | 1        | 11        | 2        |
| 3120                      | Fernmeldeanlagenelektroniker/-in                    | 94        | -        | 116       | -        | 75                               | -        | 80        | -        |
| 4413                      | Feuerungs- und Schornsteinbauer/-in                 | 2         | -        | 2         | -        | -                                | -        | 1         | -        |
| 4010                      | Fleischer/-in                                       | 1 780     | 37       | 1 767     | 45       | 1 684                            | 37       | 1 656     | 44       |
| 1729                      | Flexograf   | -         | -        | 4         | -        | -                                | -        | 2         | -        |
| 4830                      | Fliesen-, Platten- und Mosaikleger/-in              | 509       | 1        | 477       | 3        | 376                              | 1        | 369       | 2        |
| 8370                      | Fotograf/-in  | 255       | 110      | 229       | 104      | 197                              | 80       | 187       | 80       |
| 9011                      | Friseur/-in   | 3 900     | 3 265    | 3 868     | 3 213    | 3 007                            | 2 550    | 2 999     | 2 516    |
| 2341                      | Galvaniseur/-in und Metallschleifer/-in             | 85        | 6        | 88        | 4        | 53                               | 6        | 73        | 3        |
| 2621                      | Gas- und Wasserinstallateur/-in                     | 2 059     | 15       | 2 210     | 17       | 1 352                            | 11       | 1 564     | 15       |
| 9342                      | Gebäudereiniger/-in                                 | 126       | 22       | 161       | 20       | 87                               | 15       | 107       | 11       |
| 3054                      | Geigenbauer/-in                                     | 13        | 4        | 23        | 3        | 13                               | 4        | 22        | 3        |
| 3711                      | Gerber/-in  | 15        | 1        | 1         | -        | 15                               | 1        | 1         | -        |
| 1341                      | Glasapparatebauer/-in                               | 15        | 1        | 8         | -        | 13                               | 1        | 7         | -        |
| 4850                      | Glaser/-in  | 239       | 16       | 176       | 12       | 211                              | 16       | 142       | 11       |
| 1353                      | Glasschleifer/-in und Glasätzer/-in                 | 8         | 3        | 4         | -        | 6                                | 2        | 3         | -        |
| 5140                      | Glas- und Porzellanmaler/-in                        | 7         | 2        | 9         | 5        | 5                                | 2        | 8         | 5        |
| 3021                      | Goldschmied/-in                                     | 317       | 146      | 246       | 122      | 264                              | 123      | 206       | 106      |
| 2321                      | Graveur   | 10        | -        | 30        | 8        | 6                                | -        | 28        | 8        |
| 3011                      | Gürtler und Metalldrucker/-in                       | 12        | 2        | 9         | -        | 11                               | 1        | 6         | -        |
| 3059                      | Handzuginstrumentenmacher                           | -         | -        | 2         | -        | -                                | -        | 2         | -        |
| 3511                      | Herrenschneider/-in                                 | -         | -        | 34        | 22       | -                                | -        | 32        | 21       |
| 3159                      | Hörgeräteakustiker/-in                              | 16        | 8        | 136       | 61       | 10                               | 5        | 83        | 35       |
| 1822                      | Holzbildhauer/-in                                   | 15        | -        | 11        | 4        | 13                               | -        | 8         | 2        |
| 3055                      | Holzblasinstrumentenmacher/-in                      | 2         | -        | 8         | -        | 2                                | -        | 8         | -        |
| 3552                      | Hut- und Mützenmacher/-in                           | 129       | 52       | 1         | -        | 85                               | 36       | 1         | -        |
| 4840                      | Kachelofen- und Luftheizungsbauer/-in               | 127       | 3        | 136       | 2        | 90                               | 2        | 109       | 2        |
| 2613                      | Karosserie- u. Fahrzeugbauer/-in                    | 491       | 4        | 506       | 2        | 349                              | 4        | 361       | 2        |
| 2850                      | Kalteanlagenbauer/-in                               | 170       | 1        | 222       | 1        | 121                              | 1        | 165       | -        |
| 1211                      | Keramiker/-in                                       | 81        | 51       | 79        | 61       | 70                               | 43       | 69        | 55       |
| 3051                      | Klavier- und Cembalobauer/-in                       | 376       | 1        | 28        | -        | 289                              | 1        | 22        | -        |
| 2610                      | Klempner/-in  | 40        | -        | 401       | 2        | 31                               | -        | 317       | 2        |
| 3920                      | Konditor/-in  | 583       | 103      | 579       | 131      | 519                              | 99       | 534       | 126      |
| 1841                      | Korbmacher/-in                                      | 14        | 10       | 8         | 4        | 14                               | 10       | 8         | 4        |
| 3114                      | Kraftfahrzeugelektriker/-in                         | 482       | 2        | 502       | 1        | 385                              | 2        | 401       | 1        |
| 2811                      | Kraftfahrzeugmechaniker/-in                         | 7 017     | 18       | 6 679     | 18       | 5 092                            | 11       | 4 890     | 16       |
| 3782                      | Kurschner/-in                                       | 75        | 24       | 81        | 26       | 52                               | 15       | 62        | 17       |
| 2522                      | Kupferschmied/-in                                   | 22        | -        | 21        | -        | 17                               | -        | 21        | -        |
| 2821                      | Landmaschinenmechaniker/-in                         | 397       | -        | 367       | -        | 337                              | -        | 331       | -        |
| 5110                      | Maler/-in und Lackierer/-in                         | 2 013     | 62       | 2 112     | 104      | 1 477                            | 54       | 1 547     | 91       |
| 2739                      | Maschinenbauer (Mühlenbauer)/-in                    | 1 212     | 3        | 272       | 2        | 904                              | 3        | 154       | 1        |
| 2739                      | Maschinenbaumechaniker/-in                          | 1 127     | 3        | 2 616     | 6        | 891                              | -        | 2 020     | 5        |
| 4410                      | Maurer/-in  | 845       | 6        | 1 634     | 4        | 646                              | 3        | 1 255     | 2        |
| 2850                      | Mechaniker (Nahmaschinen und Zweirad)/-in           | 747       | -        | 13        | -        | 447                              | -        | 11        | -        |
| 2700                      | Metallbauer/-in                                     | 14        | -        | 2 289     | 12       | 13                               | -        | 1 747     | 9        |
| 3053                      | Metallblasinstr. und Schlagzeugmacher/-in           | 5         | -        | 19        | -        | 5                                | -        | 18        | -        |
| 2020                      | Metallformer/-in und Metallgiesser/-in              | 71        | -        | 3         | -        | 58                               | -        | 2         | -        |
| 5021                      | Modellbauer/-in                                     | 7         | 7        | 73        | 1        | 6                                | 6        | 68        | 1        |
| 3551                      | Modist/-in  | 1 716     | 7        | 17        | 17       | 1 322                            | 6        | 17        | 17       |
| 4321                      | Müller/-in  | 53        | 2        | 40        | 2        | 51                               | 2        | 40        | 2        |
| 3052                      | Orgel- und Harmoniumbauer/-in                       | 7         | -        | 27        | 2        | 6                                | -        | 22        | 2        |
| 2849                      | Orthopädiemechaniker/-in                            | 95        | -        | 119       | 4        | 86                               | -        | 96        | 4        |

\*) Früheres Bundesgebiet.

## 10 WEITERBILDUNG

10.3 Fortbildungsmaßnahmen der Wirtschaftsorganisationen  
10.3.2 Teilnehmer an Meisterprüfungen nach Berufen \*)

| Berufs-<br>Schlüs-<br>sel | Beruf                                       | Insgesamt |          |           |          | Darunter mit bestandener Prüfung |          |           |          |
|---------------------------|---|-----------|----------|-----------|----------|----------------------------------|----------|-----------|----------|
|                           |   | 1989      |          | 1990      |          | 1989                             |          | 1990      |          |
|                           |   | insgesamt | weiblich | insgesamt | weiblich | insgesamt                        | weiblich | insgesamt | weiblich |
| noch Handwerk             |   |           |          |           |          |                                  |          |           |          |
| 3722                      | Orthopädienschuhmacher/-in .....            | 109       | 1        | 117       | 3        | 65                               | 1        | 96        | 3        |
| 4913                      | Parkettleger/-in .....                      | 109       | 4        | 83        | 1        | 99                               | 3        | 76        | 1        |
| 3151                      | Radio- und Fernsehtechniker/-in .....       | 692       | 3        | 639       | 1        | 517                              | 2        | 500       | 1        |
| 4910                      | Raumausstatter/-in .....                    | 314       | 35       | 425       | 60       | 279                              | 33       | 358       | 47       |
| 5049                      | Rolladen- und Jalousiebauer/-in .....       | 85        | -        | 50        | -        | 70                               | -        | 39        | -        |
| 3741                      | Sattler/-in .....                           | 46        | 5        | 34        | 5        | 38                               | 4        | 32        | 5        |
| 5041                      | Schiffbauer/-in .....                       | 5         | -        | 2         | -        | 2                                | -        | -         | -        |
| 8344                      | Schilder- und Lichtreklamehersteller/-in .. | 58        | 8        | 66        | 11       | 54                               | 8        | 59        | 10       |
| 2710                      | Schlosser/-in .....                         | 1 264     | 4        | 158       | -        | 944                              | 3        | 85        | -        |
| 2510                      | Schmied/-in .....                           | 129       | -        | 2         | -        | 103                              | -        | 2         | -        |
| 2515                      | Schneidwerkzeugmechaniker .....             | 33        | -        | -         | -        | 18                               | -        | -         | -        |
| 8042                      | Schornsteinfeger/-in .....                  | 709       | 3        | 716       | 10       | 459                              | 1        | 463       | 6        |
| 1711                      | Schriftsetzer/-in .....                     | 34        | 3        | 75        | 15       | 31                               | 3        | 61        | 9        |
| 3720                      | Schuhmacher/-in .....                       | 121       | 9        | 127       | 13       | 106                              | 9        | 109       | 10       |
| 3324                      | Seiler .....                                | 3         | 1        | -         | -        | 3                                | 1        | -         | -        |
| 3563                      | Segelmacher/-in .....                       | 6         | -        | 12        | 1        | 2                                | -        | 6         | -        |
| 1754                      | Siebdrucker/-in .....                       | 38        | -        | 8         | 1        | 33                               | -        | 6         | 1        |
| 3021                      | Silberschmied/-in .....                     | 8         | -        | 7         | 1        | 7                                | -        | 6         | 1        |
| 1011                      | Steinmetz und Steinbildhauer/-in .....      | 320       | 24       | 282       | 13       | 238                              | 12       | 205       | 10       |
| 3541                      | Sticker/-in .....                           | 13        | 13       | 9         | 9        | 13                               | 13       | 8         | 8        |
| 4620                      | Straßenbauer/-in .....                      | 300       | 1        | 295       | 2        | 220                              | -        | 198       | 1        |
| 3442                      | Stricker .....                              | 5         | -        | -         | -        | 5                                | -        | -         | -        |
| 4811                      | Stukkateur/-in .....                        | 262       | 4        | 316       | 3        | 212                              | 3        | 255       | 1        |
| 9321                      | Textilreiniger/-in .....                    | 132       | 38       | 153       | 54       | 101                              | 29       | 133       | 43       |
| 5010                      | Tischler/-in .....                          | 3 388     | 56       | 3 574     | 72       | 2 636                            | 42       | 2 710     | 53       |
| 2865                      | Uhrmacher/-in .....                         | 151       | 20       | 114       | 16       | 131                              | 18       | 99        | 11       |
| 5133                      | Vergolder/-in .....                         | 10        | 4        | 10        | 5        | 9                                | 4        | 9         | 5        |
| 1441                      | Vulkaniseur/-in .....                       | 25        | -        | 20        | -        | 19                               | -        | 19        | -        |
| 1419                      | Wachszieher/-in .....                       | 6         | 3        | 1         | -        | 3                                | 1        | 1         | -        |
| 4820                      | Wärme-, Kälte u. Schallschutzisolierer/-in  | 2         | 2        | 116       | -        | 2                                | 2        | 73        | -        |
| 3532                      | Wäscheschneider/-in .....                   | 101       | 1        | 3         | 3        | 73                               | 1        | 3         | 3        |
| 5031                      | Wagner/-in .....                            | 2         | -        | 1         | -        | 2                                | -        | 1         | -        |
| 3422                      | Weber/-in .....                             | 24        | 23       | 20        | 19       | 24                               | 23       | 19        | 18       |
| 4211                      | Weinküfer/-in .....                         | 21        | -        | 20        | 1        | 21                               | -        | 20        | 1        |
| 2910                      | Werkzeugmacher/-in .....                    | 1 052     | 3        | 1 023     | -        | 810                              | 3        | 826       | -        |
| 3031                      | Zahntechniker/-in .....                     | 693       | 70       | 694       | 69       | 394                              | 40       | 416       | 35       |
| 2622                      | Zentralheizungs- u. Lüftungsbauer/-in ....  | 1 584     | 2        | 1 648     | 8        | 1 094                            | 2        | 1 122     | 6        |
| 4511                      | Zimmerer/-in .....                          | 1 039     | 4        | 1 054     | 4        | 837                              | 4        | 879       | 3        |
| 2022                      | Zinngießer .....                            | 3         | -        | -         | -        | 3                                | -        | -         | -        |
| 2323                      | Ziseleur/-in .....                          | -         | -        | 4         | -        | -                                | -        | 4         | -        |
| 3054                      | Zupfinstrumentenmacher/-in .....            | 9         | 1        | 5         | -        | 9                                | 1        | 4         | -        |
| 2854                      | Zweiradmechaniker/-in .....                 | 149       | 2        | 489       | -        | 130                              | 2        | 379       | -        |
| Insgesamt ...             |   | 50 812    | 5 104    | 51 219    | 5 278    | 38 115                           | 4 033    | 38 684    | 4 143    |

## Landwirtschaft

## Meisterprüfungen

|          |  |       |       |       |     |       |     |       |     |
|----------|--|-------|-------|-------|-----|-------|-----|-------|-----|
| 4231     | Brenner                                  | —     | —     | —     | —   | —     | —   | —     | —   |
| 0215     | Fischwirtschaftsmeister/-in              | 59    | 5     | 45    | —   | 53    | 5   | 42    | —   |
| 0621     | Forstwirtschaftsmeister/-in              | 83    | —     | 113   | —   | 80    | —   | 107   | —   |
| 0510     | Gärtnermeister/-in                       | 1 236 | 170   | 1 415 | 190 | 1 037 | 152 | 1 214 | 155 |
| 9213     | Meister/-in in der ländl. Hauswirtschaft | 762   | 762   | 568   | 568 | 647   | 647 | 481   | 481 |
| 0110     | Landwirtschaftsmeister/-in               | 1 961 | 31    | 1 766 | 29  | 1 570 | 22  | 1 442 | 24  |
| 4311     | Molkereimeister/-in                      | 64    | 2     | 74    | —   | 61    | 2   | 72    | —   |
| 8382     | Pferdewirtschaftsmeister/-in             | 175   | 71    | 160   | 67  | 138   | 55  | 127   | 56  |
| 0631     | Revierjagdmeister/-in                    | 7     | —     | 3     | —   | 6     | —   | 3     | —   |
| 0210     | Tierwirtschaftsmeister/-in               | 92    | 8     | 58    | 8   | 87    | 8   | 50    | 8   |
| 0121     | Winzermeister/-in                        | 120   | 4     | 176   | 14  | 101   | 4   | 131   | 14  |
| Zusammen |  | 4 559 | 1 053 | 4 378 | 876 | 3 780 | 895 | 3 669 | 738 |

\*) Früheres Bundesgebiet.

## 10 WEITERBILDUNG

10.3 Fortbildungsmaßnahmen der Wirtschaftsorganisationen  
10.3.2 Teilnehmer an Meisterprüfungen nach Berufen \*)

| Berufs-<br>Schlüssel | Beruf | Insgesamt |          |           |          | Darunter mit bestandener Prüfung |          |           |          |
|----------------------|-------|-----------|----------|-----------|----------|----------------------------------|----------|-----------|----------|
|                      |       | 1989      |          | 1990      |          | 1989                             |          | 1990      |          |
|                      |       | insgesamt | weiblich | insgesamt | weiblich | insgesamt                        | weiblich | insgesamt | weiblich |

## öffentlicher Dienst

## Meisterprüfungen

|   |     |    |     |    |     |    |     |    |
|---|-----|----|-----|----|-----|----|-----|----|
| 9354 Geprüfte(r) Abwassermeister/-in.....       | 255 | 1  | 119 | 1  | 253 | —  | 111 | 1  |
| 8034 Tauchermeister i.d.Bundesverkehrsverw..... | 6   | —  | —   | —  | 5   | —  | —   | —  |
| 4652 Wasserbauwerker (Meister) .....            | 27  | —  | 8   | —  | 11  | —  | 3   | —  |
| 5431 Geprüfte(r) Wassermeister/-in .....        | 28  | —  | 89  | —  | 28  | —  | 88  | —  |
| 8762 Geprüfte(r) Schwimmmeister/-in.....        | 138 | 32 | 142 | 29 | 135 | 32 | 138 | 29 |
| Zusammen .....                                  | 454 | 33 | 358 | 30 | 432 | 32 | 340 | 30 |

## Hauswirtschaft

## Meisterprüfungen

|   |       |       |       |       |       |       |     |     |
|---|-------|-------|-------|-------|-------|-------|-----|-----|
| 9212 Meister/-in i.d. städt. Hauswirtschaft ... | 1 289 | 1 285 | 1 120 | 1 118 | 1 064 | 1 060 | 914 | 912 |
|---|-------|-------|-------|-------|-------|-------|-----|-----|

## Seeschifffahrt

## Meisterprüfungen

|                                       |   |   |    |   |   |   |    |   |
|---------------------------------------|---|---|----|---|---|---|----|---|
| 7222 Schiffsbetriebsmeister/-in ..... | 8 | — | 18 | — | 7 | — | 16 | — |
|---------------------------------------|---|---|----|---|---|---|----|---|

## Meisterprüfungen

|                 |        |       |        |       |        |       |        |       |
|-----------------|--------|-------|--------|-------|--------|-------|--------|-------|
| Insgesamt ..... | 71 041 | 7 933 | 71 813 | 7 751 | 55 331 | 6 411 | 56 150 | 6 205 |
|-----------------|--------|-------|--------|-------|--------|-------|--------|-------|

\*) Früheres Bundesgebiet.

## 10.4 Veranstaltungen der Evangelischen und Katholischen Erwachsenenbildung 1978 bis 1990 \*)

1 000

| Jahr       | Evangelische Erwachsenenbildung 1) |                         |                      | Katholische Erwachsenenbildung |                         |                      |
|------------|------------------------------------|-------------------------|----------------------|--------------------------------|-------------------------|----------------------|
|            | Veranstaltungen                    | Unterrichts-<br>stunden | Teilnehmer-<br>fälle | Veranstaltungen                | Unterrichts-<br>stunden | Teilnehmer-<br>fälle |
| 1978 ..... | 64                                 | 970                     | 2 600                | 84                             | 1 888                   | 5 636                |
| 1979 ..... | 91                                 | 740                     | 2 799                | 92                             | 1 864                   | 6 311                |
| 1980 ..... | 113                                | 888                     | 3 398                | 98                             | 2 332                   | 6 761                |
| 1981 ..... | 117                                | 974                     | 3 350                | 102                            | 2 246                   | 6 497                |
| 1982 ..... | 117                                | 995                     | 3 425                | 122                            | 2 093                   | 6 281                |
| 1983 ..... | 116                                | 1 035                   | 3 509                | 131                            | 2 195                   | 6 470                |
| 1984 ..... | 115                                | 1 048                   | 3 282                | 139                            | 2 256                   | 6 620                |
| 1985 ..... | 115                                | 1 063                   | 3 201                | 140                            | 2 310                   | 6 432                |
| 1986 ..... | 121                                | 1 163                   | 3 338                | 144                            | 2 625                   | 6 753                |
| 1987 ..... | 124                                | 1 176                   | 3 283                | 144                            | 2 686                   | 6 761                |
| 1988 ..... | 122                                | 1 146                   | 3 178                | 188                            | 5 169                   | 6 121                |
| 1989 ..... | 139                                | 1 104                   | 3 672                | 193                            | 5 619                   | 5 912                |
| 1990 ..... | .                                  | .                       | .                    | 187                            | 5 634                   | 5 737                |

\*) Früheres Bundesgebiet.

1) Erfasste Mindestzahlen, kein flächendeckendes Ergebnis.

Quellen: Deutsche Evangelische Arbeitsgemeinschaft für Erwachsenenbildung, Bonn  
Katholische Bundesarbeitsgemeinschaft für Erwachsenenbildung, Bonn

10 WEITERBILDUNG  
10.5 Volkshochschulen  
 10.5.1 Veranstaltungen nach Fachgebieten im früheren Bundesgebiet

| Jahr<br>Fachgebiet   | Lehrgänge, Kurse, Arbeitsgemeinschaften |      |           |      | Einzelveranstaltungen |      |           |      |
|--|---|------|-----------|------|-----------------------|------|-----------|------|
|  | insgesamt                               |      | Anzahl    |      | insgesamt             |      | Besuche   |      |
|  | Anzahl                                  | %    | Anzahl    | %    | Anzahl                | %    | Anzahl    | %    |
| 1980 .....   | 301 444                                 | 100  | 4 633 004 | 100  | 68 091                | 100  | 3 411 678 | 100  |
| 1981 .....   | 308 380                                 | 100  | 4 676 842 | 100  | 69 517                | 100  | 3 668 009 | 100  |
| 1982 .....   | 303 215                                 | 100  | 4 551 978 | 100  | 67 704                | 100  | 3 278 196 | 100  |
| 1983 .....   | 311 427                                 | 100  | 4 606 622 | 100  | 67 829                | 100  | 3 227 467 | 100  |
| 1984 .....   | 327 167                                 | 100  | 4 773 451 | 100  | 72 106                | 100  | 3 521 187 | 100  |
| 1985 .....   | 334 993                                 | 100  | 4 826 301 | 100  | 74 364                | 100  | 3 365 660 | 100  |
| 1986 .....   | 360 463                                 | 100  | 5 184 288 | 100  | 73 436                | 100  | 3 424 424 | 100  |
| 1987 .....   | 377 877                                 | 100  | 5 336 878 | 100  | 78 072                | 100  | 3 474 229 | 100  |
| 1988 .....   | 398 793                                 | 100  | 5 567 981 | 100  | 87 059                | 100  | 3 468 862 | 100  |
| 1989 .....   | 409 975                                 | 100  | 5 595 718 | 100  | 80 671                | 100  | 3 308 478 | 100  |
| 1990 .....   | 415 973                                 | 100  | 5 581 301 | 100  | 81 238                | 100  | 3 177 738 | 100  |
| davon (1990):  |   |      |           |      |                       |      |           |      |
| Gesellschaft Geschichte, Politik .....                     | 8 548                                   | 2,1  | 151 318   | 2,7  | 8 826                 | 10,9 | 283 526   | 8,9  |
| Erziehung, Philosophie, Psychologie ...                    | 16 684                                  | 4,0  | 226 460   | 4,1  | 5 051                 | 6,2  | 166 285   | 5,2  |
| Kunst .....  | 8 996                                   | 2,2  | 137 045   | 2,5  | 12 605                | 15,5 | 514 859   | 16,2 |
| Länder- und Heimatkunde .....                              | 2 418                                   | 0,6  | 54 847    | 1,0  | 17 807                | 21,9 | 653 164   | 20,6 |
| Mathematik, Naturwissenschaft, Technik                     | 26 116                                  | 6,3  | 369 268   | 6,6  | 8 684                 | 10,7 | 241 800   | 7,6  |
| Verwaltung und kaufmännische Praxis ...                    | 24 778                                  | 6,0  | 344 864   | 6,2  | 796                   | 1,0  | 14 045    | 0,4  |
| Sprachen .....   | 129 439                                 | 31,1 | 1 650 054 | 29,6 | 2 835                 | 3,5  | 57 536    | 1,8  |
| Englisch .....   | 48 292                                  | 11,6 | 625 962   | 11,2 | -                     | -    | -         | -    |
| Französisch .....  | 25 109                                  | 6,0  | 292 883   | 5,2  | -                     | -    | -         | -    |
| Italienisch .....  | 14 211                                  | 3,4  | 175 348   | 3,1  | -                     | -    | -         | -    |
| Russisch .....   | 2 949                                   | 0,7  | 32 615    | 0,6  | -                     | -    | -         | -    |
| Spanisch .....   | 12 114                                  | 2,9  | 149 474   | 2,7  | -                     | -    | -         | -    |
| Deutsch als Fremdsprache .....                             | 11 700                                  | 2,8  | 194 141   | 3,5  | -                     | -    | -         | -    |
| Andere Fremdsprachen .....                                 | 9 747                                   | 2,3  | 113 266   | 2,0  | -                     | -    | -         | -    |
| Deutsch für Deutsche .....                                 | 5 317                                   | 1,3  | 66 365    | 1,2  | -                     | -    | -         | -    |
| Künstlerisches und handwerkliches                          |   |      |           |      |                       |      |           |      |
| Gestalten .....  | 80 134                                  | 19,3 | 908 508   | 16,3 | 4 483                 | 5,5  | 117 362   | 3,7  |
| Hauswirtschaft .....                                       | 27 080                                  | 6,5  | 312 409   | 5,6  | 1 741                 | 2,1  | 31 813    | 1,0  |
| Gesundheitsbildung .....                                   | 82 336                                  | 19,8 | 1 268 234 | 22,7 | 6 733                 | 8,3  | 216 974   | 6,8  |
| Vorbereitung auf Schulabschlüsse .....                     | 3 512                                   | 0,8  | 55 976    | 1,0  | 227                   | 0,3  | 4 466     | 0,1  |
| Sonstige .....   | 5 932                                   | 1,4  | 102 318   | 1,8  | 7 192                 | 8,9  | 287 018   | 9,0  |
| Selbstveranstaltete Theatervorführungen und Konzerte ..... | -                                       | -    | -         | -    | 4 258                 | 5,2  | 558 890   | 18,5 |

10.5.2 Teilnahme an Prüfungen im früheren Bundesgebiet

| Jahr       | Hauptschulabschluß | Realschulabschluß | Fachhochschulreife | Hochschulreife | Zulassung zum Hochschulstudium ohne Hochschulreife | Kammern und Berufsverbände | Volkshochschulprüfungen<br>ohne   mit<br>Volkshochschulzertifikat |        | Sonstige Prüfungen |
|------------|--------------------|-------------------|--------------------|----------------|--|----------------------------|---|--------|--------------------|
| 1971 ..... | 2 779              | 1 188             | -                  | 475            | 985  | -                          | -   | -      | -                  |
| 1975 ..... | 6 696              | 2 432             | -                  | 1 072          | 1 656  | 5 362                      | 6 922   | 7 623  | 1 627              |
| 1980 ..... | 5 615              | 3 207             | 222                | 705            | 750  | 5 675                      | 14 124  | 9 500  | 3 435              |
| 1981 ..... | 5 568              | 3 002             | 352                | 559            | 917  | 5 520                      | 11 907  | 10 525 | 3 311              |
| 1982 ..... | 6 079              | 3 663             | 1 197              | 742            | 864  | 6 157                      | 12 671  | 10 453 | 4 053              |
| 1983 ..... | 6 928              | 3 524             | 371                | 657            | 562  | 7 129                      | 15 316  | 8 260  | 4 085              |
| 1984 ..... | 7 199              | 3 717             | 279                | 689            | 613  | 7 179                      | 16 613  | 11 406 | 3 968              |
| 1985 ..... | 7 192              | 3 346             | 413                | 630            | 569  | 7 553                      | 16 571  | 12 195 | 4 317              |
| 1986 ..... | 7 238              | 3 214             | 1 235              | 609            | 388  | 7 151                      | 18 689  | 13 455 | 4 909              |
| 1987 ..... | 7 196              | 3 438             | 820                | 665            | 518  | 9 662                      | 26 974  | 10 119 | 4 984              |
| 1988 ..... | 6 805              | 3 518             | 1 536              | 971            | 682  | 9 274                      | 32 858  | 10 723 | 5 535              |
| 1989 ..... | 5 999              | 3 036             | 816                | 686            | 558  | 8 566                      | 41 198  | 14 285 | 5 130              |
| 1990 ..... | 4 893              | 2 887             | 1 957              | 749            | 496  | 7 889                      | 44 444  | 19 778 | 5 462              |

Quelle: Deutscher Volkshochschulverband e.V., Bonn



## 10.6 Teilnehmer an Fernunterrichtslehrgängen nach Themenbereichen\*)

| Themenbereich  | Jahr<br>(31.12.) | Teilnehmer           |      | Dar. an<br>Lehrgängen, die<br>auf eine<br>öffentlich/<br>rechtliche oder<br>staatliche<br>Prüfung<br>vorbereiten |
|--|------------------|----------------------|------|--|
|  |                  | Anzahl               | %    | Anzahl   |
| <b>Sozialwissenschaft</b><br>(Zeitgeschehen, Politik, Zeitgeschichte,<br>Geschichte, Soziologie, Recht) .....  | 1983             | 814                  | 1,1  | 287  |
|  | 1985             | 4 017                | 4,5  | 3 505  |
|  | 1990             | 4 361                | 3,1  | 1 719  |
|  | 1991             | 4 116                | 2,5  | 1 896  |
| dar. aus den neuen Bundesländern .....   | 1991             | 1 469                | 4,8  | .  |
| <b>Erziehungs- und Schulfragen</b><br>(Pädagogik, Psychologie, Gruppendynamik/<br>Verhaltenstraining, Eltern- und Familienbildung) .....   | 1983             | 1 493                | 2,0  | 425  |
|  | 1985             | 2 167                | 2,4  | 481  |
|  | 1990             | 3 711                | 2,7  | 755  |
|  | 1991             | 4 714                | 2,9  | 1 025  |
| dar. aus den neuen Bundesländern .....   | 1991             | 1 377                | 4,5  | .  |
| <b>Geisteswissenschaften</b><br>(Philosophie, Theologie, Religion, Weltanschauung,<br>Literatur, Kunst/Kunstgeschichte, Musik, Massen-<br>medien, Länder- und Heimatkunde) ..... | 1983             | 2 310                | 3,2  | -  |
|  | 1985             | 3 107                | 3,5  | -  |
|  | 1990             | 2 737                | 2,0  | -  |
|  | 1991             | 2 904                | 1,8  | -  |
| dar. aus den neuen Bundesländern .....   | 1991             | 229                  | 0,8  | .  |
| <b>Sprachen</b> .....  | 1983             | 12 691               | 17,4 | 708  |
|  | 1985             | 12 084               | 13,6 | 976  |
|  | 1990             | 19 900               | 14,3 | 2 017  |
|  | 1991             | 17 792               | 10,8 | 2 115  |
| dar. aus den neuen Bundesländern .....   | 1991             | 2 724                | 8,9  | .  |
| <b>Wirtschaft und Kaufmännische Praxis</b> .....   | 1983             | 23 138               | 31,7 | 3 543  |
|  | 1985             | 27 857               | 31,4 | 3 089  |
|  | 1990             | 48 325               | 34,7 | 4 929  |
|  | 1991             | 66 386               | 40,3 | 13 712   |
| dar. aus den neuen Bundesländern .....   | 1991             | 16 581               | 54,4 | .  |
| <b>Mathematik, Naturwissenschaften, Technik</b> .....  | 1983             | 10 162               | 13,9 | 958  |
|  | 1985             | 10 545               | 11,9 | 1 506  |
|  | 1990             | 17 960               | 12,9 | 3 363  |
|  | 1991             | 21 110               | 12,8 | 5 257  |
| dar. aus den neuen Bundesländern .....   | 1991             | 4 066                | 13,3 | .  |
| <b>Freizeit, Gesundheit, Haushaltsführung</b><br>(Kreatives Gestalten, Freizeitaktivitäten,<br>Gesundheit, Gymnastik, Körperpflege, Haushalts-<br>führung) .....                 | 1983             | 6 485                | 8,9  | -  |
|  | 1985             | 13 805               | 15,6 | -  |
|  | 1990             | 11 781               | 8,5  | 176  |
|  | 1991             | 15 338               | 9,3  | 311  |
| dar. aus den neuen Bundesländern .....   | 1991             | 3 341                | 11,0 | .  |
| <b>Schulische und sonstige Lehrgänge</b><br>(Hauptschulabschluß, Realschulabschluß, Abitur,<br>Lehrgänge für Betriebswirte und Techniker) .....                                  | 1983             | 15 968               | 21,9 | 13 888   |
|  | 1985             | 15 008               | 16,9 | 13 043   |
|  | 1990             | 30 353               | 21,8 | 26 754   |
|  | 1991             | 32 333               | 19,6 | 27 823   |
| dar. aus den neuen Bundesländern .....   | 1991             | 684                  | 2,2  | .  |
| <b>Insgesamt</b> ...   | 1983             | 73 061 <sup>a)</sup> | 100  | 19 809   |
|  | 1985             | 88 590 <sup>a)</sup> | 100  | 22 600   |
|  | 1990             | 139 128              | 100  | 39 713   |
|  | 1991             | 164 693              | 100  | 52 139   |
| dar. aus den neuen Bundesländern .....   | 1991             | 30 471               | 100  | .  |

\*) Bis 1989 nur Teilnehmer aus dem früheren Bundesgebiet.

a) Erfasst wurden rd. 90 Prozent aller Teilnehmer an Fernunterrichtslehrgängen.

Quelle: Umfrage bei den Fernlehrinstituten

11 INTERNATIONALE ÜBERSICHTEN  
11.1 Bevölkerung, Schüler und Studenten sowie Erwerbspersonen \*)  
11.1.1 Grundzahlen  
1 000

| Gegenstand der Nachweisung           | 1985    | 1986    | 1987    | 1988    | 1989    |
|--------------------------------------|---------|---------|---------|---------|---------|
| <b>Früheres Bundesgebiet</b>         |         |         |         |         |         |
| Bevölkerung .....                    | 61 024  | 61 066  | 61 077  | 61 450  | 62 063  |
| Schüler und Studenten .....          | 10 923  | 10 644  | 10 417  | 10 294  | 10 214  |
| Erwerbspersonen .....                | 28 644  | 27 493  | 29 136  | 29 374  | 29 889  |
| <b>Gebiet der ehemaligen DDR</b>     |         |         |         |         |         |
| Bevölkerung .....                    | 16 644  | 16 624  | 16 641  | 16 666  | 16 434  |
| Schüler und Studenten .....          | 2 812   | 2 807   | 2 809   | 2 813   | 2 651   |
| Erwerbspersonen .....                | 8 937   | 8 939   | 8 955   | 8 979   | 8 886   |
| <b>Belgien</b>                       |         |         |         |         |         |
| Bevölkerung .....                    | 9 858   | 9 862   | 9 870   | 9 928   | 9 938   |
| Schüler und Studenten .....          | 1 803   | 1 793   | 1 789   | ...     | ...     |
| Erwerbspersonen .....                | 4 113   | 4 122   | 4 126   | 4 034   | 4 054   |
| <b>Dänemark</b>                      |         |         |         |         |         |
| Bevölkerung .....                    | 5 114   | 5 121   | 5 127   | 5 129   | 5 132   |
| Schüler und Studenten .....          | 1 007   | 999     | 988     | 973     | ...     |
| Erwerbspersonen .....                | 2 791   | 2 831   | 2 863   | 2 888   | 2 900   |
| <b>Frankreich</b>                    |         |         |         |         |         |
| Bevölkerung .....                    | 55 170  | 55 394  | 55 630  | 55 884  | 56 161  |
| Schüler und Studenten .....          | 10 766  | 10 798  | 10 863  | 11 044  | 11 149  |
| Erwerbspersonen .....                | 23 357  | 23 451  | 23 522  | 23 588  | 23 750  |
| <b>Griechenland</b>                  |         |         |         |         |         |
| Bevölkerung .....                    | 9 934   | 9 964   | 9 990   | 10 004  | 10 033  |
| Schüler und Studenten .....          | 1 883   | 1 899   | 1 898   | ...     | ...     |
| Erwerbspersonen .....                | 3 893   | 3 888   | 3 884   | 3 961   | 3 967   |
| <b>Großbritannien und Nordirland</b> |         |         |         |         |         |
| Bevölkerung .....                    | 56 618  | 56 763  | 56 930  | 57 066  | 57 205  |
| Schüler und Studenten .....          | 10 205  | 10 078  | 9 964   | 9 894   | ...     |
| Erwerbspersonen .....                | 27 295  | 27 438  | 27 574  | 28 018  | 28 264  |
| <b>Irland</b>                        |         |         |         |         |         |
| Bevölkerung .....                    | 3 540   | 3 541   | 3 543   | 3 538   | 3 515   |
| Schüler und Studenten .....          | 829     | 837     | 843     | 847     | ...     |
| Erwerbspersonen .....                | 1 288   | 1 295   | 1 298   | 1 297   | 1 278   |
| <b>Italien</b>                       |         |         |         |         |         |
| Bevölkerung .....                    | 57 141  | 57 246  | 57 345  | 57 399  | 57 541  |
| Schüler und Studenten .....          | 10 250  | 10 045  | 9 936   | 9 819   | 9 743   |
| Erwerbspersonen .....                | 22 890  | 23 225  | 23 416  | 23 823  | 23 698  |
| <b>Luxemburg</b>                     |         |         |         |         |         |
| Bevölkerung .....                    | 367     | 370     | 372     | 375     | 377     |
| Schüler und Studenten .....          | 48      | 48      | 47      | ...     | ...     |
| Erwerbspersonen .....                | 155     | 157     | 158     | 161     | 164     |
| <b>Niederlande</b>                   |         |         |         |         |         |
| Bevölkerung .....                    | 14 492  | 14 572  | 14 665  | 14 758  | 14 849  |
| Schüler und Studenten .....          | 3 313   | 3 241   | 3 187   | 3 134   | ...     |
| Erwerbspersonen .....                | 5 710   | 5 760   | 5 830   | 6 543   | 6 623   |
| <b>Portugal</b>                      |         |         |         |         |         |
| Bevölkerung .....                    | 10 157  | 10 208  | 10 250  | 10 288  | 10 320  |
| Schüler und Studenten .....          | 1 919   | 2 012   | ...     | ...     | 1 705   |
| Erwerbspersonen .....                | 4 442   | 4 445   | 4 558   | 4 604   | 4 609   |
| <b>Spanien</b>                       |         |         |         |         |         |
| Bevölkerung .....                    | 38 505  | 38 668  | 38 832  | 38 766  | 38 888  |
| Schüler und Studenten .....          | 8 975   | 9 074   | 9 081   | ...     | ...     |
| Erwerbspersonen .....                | 13 550  | 13 787  | 14 332  | 14 633  | 14 823  |
| <b>Vereinigte Staaten</b>            |         |         |         |         |         |
| Bevölkerung .....                    | 239 283 | 241 596 | 243 773 | 246 329 | 249 928 |
| Schüler und Studenten .....          | 53 094  | 53 428  | ...     | ...     | ...     |
| Erwerbspersonen .....                | 115 461 | 117 540 | 119 865 | 121 669 | 123 869 |
| <b>Japan</b>                         |         |         |         |         |         |
| Bevölkerung .....                    | 120 780 | 121 492 | 122 264 | 122 700 | 123 505 |
| Schüler und Studenten .....          | 24 501  | 24 325  | 24 076  | 23 771  | 23 434  |
| Erwerbspersonen .....                | 59 630  | 60 200  | 60 840  | 61 660  | 62 700  |

\*) Ohne Elementarbereich, Vollzeitunterricht.

11 INTERNATIONALE ÜBERSICHTEN  
11.1 Bevölkerung, Schüler und Studenten sowie Erwerbspersonen \*)  
11.1.2 Anteil der Schüler und Studenten an der Bevölkerung  
und im Verhältnis zu den Erwerbspersonen  
Prozent

| Gegenstand der Nachweisung           | 1985 | 1986 | 1987 | 1988 | 1989 |
|--------------------------------------|------|------|------|------|------|
| <b>Früheres Bundesgebiet</b>         |      |      |      |      |      |
| Bevölkerung .....                    | 17,9 | 17,4 | 17,1 | 16,8 | 16,5 |
| Erwerbspersonen .....                | 38,1 | 38,7 | 35,8 | 35,0 | 34,2 |
| <b>Gebiet der ehemaligen DDR</b>     |      |      |      |      |      |
| Bevölkerung .....                    | 16,9 | 16,9 | 16,9 | 16,9 | 16,1 |
| Erwerbspersonen .....                | 31,5 | 31,4 | 31,4 | 31,3 | 29,8 |
| <b>Belgien</b>                       |      |      |      |      |      |
| Bevölkerung .....                    | 18,3 | 18,2 | 18,1 | ...  | ...  |
| Erwerbspersonen .....                | 43,8 | 43,5 | 43,4 | ...  | ...  |
| <b>Dänemark</b>                      |      |      |      |      |      |
| Bevölkerung .....                    | 19,7 | 19,5 | 19,3 | 19,0 | ...  |
| Erwerbspersonen .....                | 36,1 | 35,3 | 34,5 | 33,7 | ...  |
| <b>Frankreich</b>                    |      |      |      |      |      |
| Bevölkerung .....                    | 19,5 | 19,5 | 19,5 | 19,8 | 19,9 |
| Erwerbspersonen .....                | 46,1 | 46,0 | 46,2 | 46,8 | 46,9 |
| <b>Griechenland</b>                  |      |      |      |      |      |
| Bevölkerung .....                    | 19,0 | 19,1 | 19,0 | ...  | ...  |
| Erwerbspersonen .....                | 48,4 | 48,9 | 48,9 | ...  | ...  |
| <b>Großbritannien und Nordirland</b> |      |      |      |      |      |
| Bevölkerung .....                    | 18,0 | 17,8 | 17,5 | 17,3 | ...  |
| Erwerbspersonen .....                | 37,4 | 36,7 | 36,1 | 35,3 | ...  |
| <b>Irland</b>                        |      |      |      |      |      |
| Bevölkerung .....                    | 23,4 | 23,6 | 23,8 | 23,9 | ...  |
| Erwerbspersonen .....                | 64,3 | 64,7 | 65,0 | 65,3 | ...  |
| <b>Italien</b>                       |      |      |      |      |      |
| Bevölkerung .....                    | 17,9 | 17,5 | 17,3 | 17,1 | 16,9 |
| Erwerbspersonen .....                | 44,8 | 43,2 | 42,4 | 41,2 | 41,1 |
| <b>Luxemburg</b>                     |      |      |      |      |      |
| Bevölkerung .....                    | 13,2 | 12,8 | 12,6 | ...  | ...  |
| Erwerbspersonen .....                | 31,2 | 30,3 | 29,6 | ...  | ...  |
| <b>Niederlande</b>                   |      |      |      |      |      |
| Bevölkerung .....                    | 22,9 | 22,2 | 21,7 | 21,2 | ...  |
| Erwerbspersonen .....                | 58,0 | 56,3 | 54,7 | 47,9 | ...  |
| <b>Portugal</b>                      |      |      |      |      |      |
| Bevölkerung .....                    | 18,9 | 19,7 | ...  | ...  | 16,5 |
| Erwerbspersonen .....                | 43,2 | 45,3 | ...  | ...  | 37,0 |
| <b>Spanien</b>                       |      |      |      |      |      |
| Bevölkerung .....                    | 23,3 | 23,5 | 23,4 | ...  | ...  |
| Erwerbspersonen .....                | 66,2 | 65,8 | 63,4 | ...  | ...  |
| <b>Vereinigte Staaten</b>            |      |      |      |      |      |
| Bevölkerung .....                    | 22,2 | 22,1 | ...  | ...  | ...  |
| Erwerbspersonen .....                | 46,0 | 45,5 | ...  | ...  | ...  |
| <b>Japan</b>                         |      |      |      |      |      |
| Bevölkerung .....                    | 20,3 | 20,0 | 19,7 | 19,4 | 19,0 |
| Erwerbspersonen .....                | 41,1 | 40,4 | 39,6 | 38,6 | 37,4 |

\*) Ohne Elementarbereich, Vollzeitunterricht.

11 INTERNATIONALE ÜBERSICHTEN  
11.2 Schüler und Studenten nach Bildungsbereichen \*)  
11.2.1 Grundzahlen  
1 000

| Schüler und Studenten                | 1985      |          | 1986      |          | 1987      |          | 1988      |          | 1989      |          |
|--------------------------------------|-----------|----------|-----------|----------|-----------|----------|-----------|----------|-----------|----------|
|                                      | insgesamt | weiblich | insgesamt | weiblich | insgesamt | weiblich | insgesamt | weiblich | insgesamt | weiblich |
| <b>Fruheres Bundesgebiet</b>         |           |          |           |          |           |          |           |          |           |          |
| Primarbereich .....                  | 2 272     | 1 111    | 2 288     | 1 120    | 2 324     | 1 138    | 2 388     | 1 171    | 2 476     | 1 214    |
| Sekundarbereich .....                | 7 101     | 3 400    | 6 778     | 3 248    | 6 467     | 3 101    | 6 219     | 2 991    | 6 019     | 2 894    |
| Tertiärbereich .....                 | 1 550     | 647      | 1 579     | 654      | 1 626     | 671      | 1 687     | 692      | 1 720     | 698      |
| Insgesamt ...                        | 10 923    | 5 158    | 10 644    | 5 022    | 10 417    | 4 911    | 10 294    | 4 854    | 10 214    | 4 806    |
| <b>Gebiet der ehemaligen DDR</b>     |           |          |           |          |           |          |           |          |           |          |
| Primarbereich .....                  | 860       | 415      | 909       | 439      | 946       | 457      | 956       | 462      | 958       | 462      |
| Sekundarbereich .....                | 1 519     | 728      | 1 461     | 700      | 1 425     | 683      | 1 418     | 677      | 1 406     | 671      |
| Tertiärbereich .....                 | 433       | 236      | 437       | 232      | 438       | 229      | 439       | 230      | 287       | 172      |
| Insgesamt ...                        | 2 812     | 1 378    | 2 807     | 1 372    | 2 809     | 1 369    | 2 813     | 1 369    | 2 651     | 1 305    |
| <b>Belgien</b>                       |           |          |           |          |           |          |           |          |           |          |
| Primarbereich .....                  | 730       | 357      | 728       | 357      | 729       | 358      | ...       | ...      | ...       | ...      |
| Sekundarbereich .....                | 825       | 406      | 813       | 399      | 806       | 395      | ...       | ...      | ...       | ...      |
| Tertiärbereich .....                 | 247       | 113      | 252       | 118      | 254       | 120      | ...       | ...      | ...       | ...      |
| Insgesamt ...                        | 1 803     | 876      | 1 793     | 875      | 1 789     | 873      | ...       | ...      | ...       | ...      |
| <b>Dänemark</b>                      |           |          |           |          |           |          |           |          |           |          |
| Primarbereich .....                  | 403       | 197      | 392       | 192      | 380       | 186      | 363       | 178      | 355       | 174      |
| Sekundarbereich .....                | 488       | 237      | 489       | 238      | 486       | 238      | 484       | 237      | ...       | ...      |
| Tertiärbereich .....                 | 116       | 57       | 119       | 59       | 122       | 62       | 127       | 64       | ...       | ...      |
| Insgesamt ...                        | 1 007     | 492      | 999       | 489      | 988       | 486      | 973       | 479      | ...       | ...      |
| <b>Frankreich</b>                    |           |          |           |          |           |          |           |          |           |          |
| Primarbereich .....                  | 4 116     | 1 986    | 4 118     | 1 994    | 4 152     | 2 013    | 4 176     | 2 025    | 4 163     | 2 014    |
| Sekundarbereich .....                | 5 372     | 2 730    | 5 390     | 2 732    | 5 384     | 2 724    | 5 390     | 2 725    | 5 399     | 2 726    |
| Tertiärbereich .....                 | 1 279     | 643      | 1 290     | 653      | 1 328     | 680      | 1 477     | 778      | 1 587     | 834      |
| Insgesamt ...                        | 10 766    | 5 360    | 10 798    | 5 380    | 10 863    | 5 417    | 11 044    | 5 528    | 11 149    | 5 574    |
| <b>Griechenland</b>                  |           |          |           |          |           |          |           |          |           |          |
| Primarbereich .....                  | 888       | 430      | 866       | 419      | 868       | 421      | ...       | ...      | ...       | ...      |
| Sekundarbereich .....                | 814       | 387      | 836       | 396      | 840       | 397      | ...       | ...      | ...       | ...      |
| Tertiärbereich .....                 | 182       | 89       | 198       | 98       | 189       | 93       | ...       | ...      | ...       | ...      |
| Insgesamt ...                        | 1 883     | 906      | 1 899     | 913      | 1 898     | 911      | ...       | ...      | ...       | ...      |
| <b>Großbritannien und Nordirland</b> |           |          |           |          |           |          |           |          |           |          |
| Primarbereich .....                  | 4 296     | 2 096    | 4 322     | 2 110    | 4 370     | 2 134    | 4 415     | 2 159    | ...       | ...      |
| Sekundarbereich .....                | 4 877     | 2 424    | 4 688     | 2 319    | 4 508     | 2 230    | 4 366     | 2 162    | ...       | ...      |
| Tertiärbereich .....                 | 1 032     | 470      | 1 068     | 493      | 1 086     | 505      | 1 113     | 520      | ...       | ...      |
| Insgesamt ...                        | 10 205    | 4 990    | 10 078    | 4 922    | 9 964     | 4 869    | 9 894     | 4 841    | ...       | ...      |
| <b>Irland</b>                        |           |          |           |          |           |          |           |          |           |          |
| Primarbereich .....                  | 420       | 205      | 422       | 206      | 423       | 206      | 424       | 207      | ...       | ...      |
| Sekundarbereich .....                | 338       | 173      | 342       | 175      | 343       | 175      | 342       | 174      | ...       | ...      |
| Tertiärbereich .....                 | 70        | 30       | 73        | 32       | 77        | 34       | 81        | 36       | ...       | ...      |
| Insgesamt ...                        | 829       | 409      | 837       | 413      | 843       | 416      | 847       | 417      | ...       | ...      |

Fußnoten siehe S.157

11 INTERNATIONALE ÜBERSICHTEN  
11.2 Schüler und Studenten nach Bildungsbereichen \*)  
11.2.1 Grundzahlen  
1 000

| Schüler und Studenten     | 1985      |          | 1986      |          | 1987      |          | 1988      |          | 1989      |          |
|---------------------------|-----------|----------|-----------|----------|-----------|----------|-----------|----------|-----------|----------|
|                           | insgesamt | weiblich | insgesamt | weiblich | insgesamt | weiblich | insgesamt | weiblich | insgesamt | weiblich |
| <b>Italien</b>            |           |          |           |          |           |          |           |          |           |          |
| Primarbereich .....       | 3 703     | 1 801    | 3 531     | 1 730 1) | 3 371     | 1 638 1) | 3 238     | 1 573    | 3 140     | 1 529    |
| Sekundarbereich .....     | 5 362     | 2 607    | 5 373     | 2 633 1) | 5 338     | 2 597 1) | 5 285     | 2 573    | 5 245     | 2 571    |
| Tertiärbereich .....      | 1 185     | 546      | 1 141     | 534      | 1 228     | 579      | 1 296     | 618      | 1 358     | 654      |
| Insgesamt ...             | 10 250    | 4 954    | 10 045    | 4 896    | 9 936     | 4 815    | 9 819     | 4 764    | 9 743     | 4 754    |
| <b>Luxemburg</b>          |           |          |           |          |           |          |           |          |           |          |
| Primarbereich .....       | 22        | 11       | 22        | 11       | 23        | 12       | ...       | ...      | ...       | ...      |
| Sekundarbereich .....     | 26        | 12       | 25        | 12       | 22        | 11       | ...       | ...      | ...       | ...      |
| Tertiärbereich .....      | 1         | 0        | 1 1)      | 0 1)     | 1 1)      | 0 1)     | ...       | ...      | ...       | ...      |
| Insgesamt ...             | 48        | 23       | 48        | 23       | 47        | 23       | ...       | ...      | ...       | ...      |
| <b>Niederlande</b>        |           |          |           |          |           |          |           |          |           |          |
| Primarbereich .....       | 1 469     | 724      | 1 448     | 714      | 1 431     | 707      | 1 429     | 706      | ...       | ...      |
| Sekundarbereich .....     | 1 439     | 693      | 1 394     | 672      | 1 342     | 647      | 1 289     | 621      | ...       | ...      |
| Tertiärbereich .....      | 405       | 166      | 400       | 167      | 413       | 177      | 416       | 181      | ...       | ...      |
| Insgesamt ...             | 3 313     | 1 583    | 3 241     | 1 554    | 3 187     | 1 532    | 3 134     | 1 508    | ...       | ...      |
| <b>Portugal</b>           |           |          |           |          |           |          |           |          |           |          |
| Primarbereich .....       | 1 235     | 589      | 1 234     | 582      | ...       | ...      | ...       | ...      | 1 004     | 478      |
| Sekundarbereich .....     | 580       | 307      | 648       | 315 2)   | ...       | ...      | ...       | ...      | 545       | 273      |
| Tertiärbereich .....      | 104       | 56       | 129       | 67       | ...       | ...      | ...       | ...      | 157       | ...      |
| Insgesamt ...             | 1 919     | 952      | 2 012     | 963      | ...       | ...      | ...       | ...      | 1 705     | ...      |
| <b>Spanien</b>            |           |          |           |          |           |          |           |          |           |          |
| Primarbereich .....       | 3 484     | 1 682    | 3 413     | 1 658    | 3 247     | 1 566    | ...       | ...      | ...       | ...      |
| Sekundarbereich .....     | 4 556     | 2 305    | 4 685     | 2 374    | 4 798     | 2 433    | ...       | ...      | ...       | ...      |
| Tertiärbereich .....      | 935       | 459      | 977       | 483      | 1 036     | 520      | ...       | ...      | ...       | ...      |
| Insgesamt ...             | 8 975     | 4 446    | 9 074     | 4 515    | 9 081     | 4 519    | ...       | ...      | ...       | ...      |
| <b>Vereinigte Staaten</b> |           |          |           |          |           |          |           |          |           |          |
| Primarbereich .....       | 26 870    | 13 142   | 27 117    | 13 127   | ...       | ...      | ...       | ...      | ...       | ...      |
| Sekundarbereich .....     | 13 977    | 6 802    | 13 913    | 6 839    | ...       | ...      | ...       | ...      | ...       | ...      |
| Tertiärbereich .....      | 12 247    | 6 429    | 12 398    | 6 558    | 12 808    | ...      | 13 323    | ...      | 13 825    | ...      |
| Insgesamt ...             | 53 094    | 26 373   | 53 428    | 26 524   | ...       | ...      | ...       | ...      | ...       | ...      |
| <b>Japan</b>              |           |          |           |          |           |          |           |          |           |          |
| Primarbereich .....       | 11 095    | 5 413    | 10 665    | 5 203    | 10 226    | 4 989    | 9 873     | 4 816    | 9 607     | 4 688    |
| Sekundarbereich .....     | 11 058    | 5 447    | 11 250    | 5 542    | 11 340    | 5 589    | 11 310    | 5 579    | 11 144    | 5 501    |
| Tertiärbereich .....      | 2 347     | 819      | 2 410     | 865      | 2 510     | 933      | 2 588     | 979      | 2 683     | 1 034    |
| Insgesamt ...             | 24 501    | 11 679   | 24 325    | 11 610   | 24 076    | 11 511   | 23 771    | 11 373   | 23 434    | 11 222   |

\*) Ohne Elementarbereich, Vollzeitunterricht.

1) Geschätztes Ergebnis.

2) Nur allgemeines Schulwesen.

Quelle: UNESCO, Paris

11 INTERNATIONALE ÜBERSICHTEN  
11.2 Schüler und Studenten nach Bildungsbereichen \*)  
11.2.2 Anteil der Bildungsbereiche  
Prozent

| Schüler und Studenten                | 1985      |          | 1986      |          | 1987      |          | 1988      |          | 1989      |          |
|--------------------------------------|-----------|----------|-----------|----------|-----------|----------|-----------|----------|-----------|----------|
|                                      | insgesamt | weiblich | insgesamt | weiblich | insgesamt | weiblich | insgesamt | weiblich | insgesamt | weiblich |
| <b>Früheres Bundesgebiet</b>         |           |          |           |          |           |          |           |          |           |          |
| Primarbereich .....                  | 20,8      | 21,5     | 21,5      | 22,3     | 22,3      | 23,2     | 23,2      | 24,1     | 24,2      | 25,3     |
| Sekundarbereich .....                | 65,0      | 65,9     | 63,7      | 64,7     | 62,1      | 63,2     | 60,4      | 61,6     | 58,9      | 60,2     |
| Tertiärbereich .....                 | 14,2      | 12,5     | 14,8      | 13,0     | 15,6      | 13,7     | 16,4      | 14,3     | 16,8      | 14,5     |
| <b>Gebiet der ehemaligen DDR</b>     |           |          |           |          |           |          |           |          |           |          |
| Primarbereich .....                  | 30,6      | 30,1     | 32,4      | 32,0     | 33,7      | 33,4     | 34,0      | 33,8     | 36,1      | 35,4     |
| Sekundarbereich .....                | 54,0      | 52,8     | 52,1      | 51,0     | 50,7      | 49,9     | 50,4      | 49,5     | 53,0      | 51,4     |
| Tertiärbereich .....                 | 13,4      | 17,1     | 15,6      | 16,9     | 15,6      | 16,7     | 15,6      | 16,8     | 10,8      | 13,2     |
| <b>Belgien</b>                       |           |          |           |          |           |          |           |          |           |          |
| Primarbereich .....                  | 40,5      | 40,8     | 40,6      | 40,8     | 40,7      | 41,0     | ...       | ...      | ...       | ...      |
| Sekundarbereich .....                | 45,8      | 46,3     | 45,3      | 45,6     | 45,0      | 45,3     | ...       | ...      | ...       | ...      |
| Tertiärbereich .....                 | 13,7      | 12,9     | 14,1      | 13,5     | 14,2      | 13,8     | ...       | ...      | ...       | ...      |
| <b>Dänemark</b>                      |           |          |           |          |           |          |           |          |           |          |
| Primarbereich .....                  | 40,0      | 40,0     | 39,2      | 39,2     | 38,5      | 38,3     | 37,3      | 37,0     | ...       | ...      |
| Sekundarbereich .....                | 48,4      | 48,3     | 48,9      | 48,7     | 49,2      | 49,0     | 49,7      | 49,5     | ...       | ...      |
| Tertiärbereich .....                 | 11,6      | 11,7     | 11,9      | 12,1     | 12,4      | 12,7     | 13,0      | 13,5     | ...       | ...      |
| <b>Frankreich</b>                    |           |          |           |          |           |          |           |          |           |          |
| Primarbereich .....                  | 38,2      | 37,1     | 38,1      | 37,1     | 38,2      | 37,2     | 37,8      | 36,6     | 37,3      | 36,1     |
| Sekundarbereich .....                | 49,9      | 50,9     | 49,9      | 50,8     | 49,6      | 50,3     | 48,8      | 49,3     | 48,4      | 48,9     |
| Tertiärbereich .....                 | 11,9      | 12,0     | 11,9      | 12,1     | 12,2      | 12,5     | 13,4      | 14,1     | 14,2      | 15,0     |
| <b>Griechenland</b>                  |           |          |           |          |           |          |           |          |           |          |
| Primarbereich .....                  | 47,1      | 47,5     | 45,6      | 45,9     | 45,8      | 46,2     | ...       | ...      | ...       | ...      |
| Sekundarbereich .....                | 43,2      | 42,7     | 44,0      | 43,4     | 44,3      | 43,5     | ...       | ...      | ...       | ...      |
| Tertiärbereich .....                 | 9,7       | 9,8      | 10,4      | 10,7     | 10,0      | 10,2     | ...       | ...      | ...       | ...      |
| <b>Großbritannien und Nordirland</b> |           |          |           |          |           |          |           |          |           |          |
| Primarbereich .....                  | 42,1      | 42,0     | 42,9      | 42,9     | 43,9      | 43,8     | 44,6      | 44,6     | ...       | ...      |
| Sekundarbereich .....                | 47,8      | 48,6     | 46,5      | 47,1     | 45,2      | 45,8     | 44,1      | 44,7     | ...       | ...      |
| Tertiärbereich .....                 | 10,1      | 9,4      | 10,6      | 10,0     | 10,9      | 10,4     | 11,3      | 10,8     | ...       | ...      |
| <b>Irland</b>                        |           |          |           |          |           |          |           |          |           |          |
| Primarbereich .....                  | 50,7      | 50,2     | 50,4      | 49,9     | 50,2      | 49,7     | 50,0      | 49,6     | ...       | ...      |
| Sekundarbereich .....                | 40,8      | 42,4     | 40,8      | 42,3     | 40,7      | 42,1     | 40,4      | 41,8     | ...       | ...      |
| Tertiärbereich .....                 | 8,5       | 7,4      | 8,8       | 7,8      | 9,1       | 8,2      | 9,6       | 8,6      | ...       | ...      |

\*) Ohne Elementarbereich, Vollzeitunterricht.

11 INTERNATIONALE ÜBERSICHTEN  
11.2 Schüler und Studenten nach Bildungsbereichen \*)  
11.2.2 Anteil der Bildungsbereiche  
Prozent

| Schüler und Studenten     | 1985      |          | 1986      |          | 1987      |          | 1988      |          | 1989      |          |
|---------------------------|-----------|----------|-----------|----------|-----------|----------|-----------|----------|-----------|----------|
|                           | insgesamt | weiblich | insgesamt | weiblich | insgesamt | weiblich | insgesamt | weiblich | insgesamt | weiblich |
| <b>Italien</b>            |           |          |           |          |           |          |           |          |           |          |
| Primarbereich .....       | 36,1      | 36,3     | 35,2      | 35,3     | 33,9      | 34,0     | 33,0      | 33,0     | 32,2      | 32,2     |
| Sekundarbereich .....     | 52,3      | 52,6     | 53,5      | 53,8     | 53,7      | 53,9     | 53,8      | 54,0     | 53,8      | 54,1     |
| Tertiärbereich .....      | 11,6      | 11,0     | 11,4      | 10,9     | 12,4      | 12,0     | 13,2      | 13,0     | 13,9      | 13,8     |
| <b>Luxemburg</b>          |           |          |           |          |           |          |           |          |           |          |
| Primarbereich .....       | 45,4      | 45,8     | 46,2      | 46,7     | 50,0      | 50,4     | ...       | ...      | ...       | ...      |
| Sekundarbereich .....     | 53,0      | 53,1     | 52,3      | 52,4     | 48,1      | 48,3     | ...       | ...      | ...       | ...      |
| Tertiärbereich .....      | 1,6       | 1,1      | 1,5       | 0,9      | 1,9       | 1,3      | ...       | ...      | ...       | ...      |
| <b>Niederlande</b>        |           |          |           |          |           |          |           |          |           |          |
| Primarbereich .....       | 44,3      | 45,7     | 44,7      | 46,0     | 44,9      | 46,2     | 45,6      | 46,8     | ...       | ...      |
| Sekundarbereich .....     | 43,4      | 43,8     | 43,0      | 43,3     | 42,1      | 42,3     | 41,1      | 41,2     | ...       | ...      |
| Tertiärbereich .....      | 12,2      | 10,5     | 12,3      | 10,8     | 13,0      | 11,6     | 13,3      | 12,0     | ...       | ...      |
| <b>Portugal</b>           |           |          |           |          |           |          |           |          |           |          |
| Primarbereich .....       | 64,4      | 61,8     | 61,4      | 60,4     | ...       | ...      | ...       | ...      | 58,9      | ...      |
| Sekundarbereich .....     | 30,2      | 32,3     | 32,2      | 32,7     | ...       | ...      | ...       | ...      | 32,0      | ...      |
| Tertiärbereich .....      | 5,4       | 5,8      | 6,4       | 6,9      | ...       | ...      | ...       | ...      | 9,2       | ...      |
| <b>Spanien</b>            |           |          |           |          |           |          |           |          |           |          |
| Primarbereich .....       | 38,8      | 37,8     | 37,6      | 36,7     | 35,8      | 34,6     | ...       | ...      | ...       | ...      |
| Sekundarbereich .....     | 50,8      | 51,8     | 51,6      | 52,6     | 52,8      | 53,8     | ...       | ...      | ...       | ...      |
| Tertiärbereich .....      | 10,4      | 10,3     | 10,8      | 10,7     | 11,4      | 11,5     | ...       | ...      | ...       | ...      |
| <b>Vereinigte Staaten</b> |           |          |           |          |           |          |           |          |           |          |
| Primarbereich .....       | 50,6      | 49,8     | 50,8      | 49,5     | ...       | ...      | ...       | ...      | ...       | ...      |
| Sekundarbereich .....     | 26,3      | 25,8     | 26,0      | 25,8     | ...       | ...      | ...       | ...      | ...       | ...      |
| Tertiärbereich .....      | 23,1      | 24,4     | 23,2      | 24,7     | ...       | ...      | ...       | ...      | ...       | ...      |
| <b>Japan</b>              |           |          |           |          |           |          |           |          |           |          |
| Primarbereich .....       | 45,3      | 46,3     | 43,8      | 44,8     | 42,5      | 43,3     | 41,5      | 42,3     | 41,0      | 41,8     |
| Sekundarbereich .....     | 45,1      | 46,6     | 46,2      | 47,7     | 47,1      | 48,6     | 47,6      | 49,0     | 47,6      | 49,0     |
| Tertiärbereich .....      | 9,6       | 7,0      | 9,9       | 7,5      | 10,4      | 8,1      | 10,9      | 8,6      | 11,4      | 9,2      |

\*) Ohne Elementarbereich, Vollzeitunterricht.

Quelle: UNESCO, Paris

11 INTERNATIONALE ÜBERSICHTEN  
11.2 Schüler und Studenten nach Bildungsbereichen \*)  
11.2.3 Anteil der weiblichen Schüler und Studenten  
Prozent

| Schüler und Studenten                | 1985 | 1986 | 1987 | 1988 | 1989 |
|--------------------------------------|------|------|------|------|------|
| <b>Früheres Bundesgebiet</b>         |      |      |      |      |      |
| Primarbereich .....                  | 48,9 | 49,0 | 49,0 | 49,0 | 49,0 |
| Sekundarbereich .....                | 47,9 | 47,9 | 48,0 | 48,1 | 48,1 |
| Tertiärbereich .....                 | 41,7 | 41,4 | 41,3 | 41,1 | 40,6 |
| Insgesamt ...                        | 47,2 | 47,2 | 47,1 | 47,2 | 47,0 |
| <b>Gebiet der ehemaligen DDR</b>     |      |      |      |      |      |
| Primarbereich .....                  | 48,3 | 48,3 | 48,3 | 48,3 | 48,3 |
| Sekundarbereich .....                | 47,9 | 47,9 | 47,9 | 47,8 | 47,7 |
| Tertiärbereich .....                 | 54,5 | 53,2 | 52,3 | 52,3 | 59,8 |
| Insgesamt ...                        | 49,0 | 48,9 | 52,3 | 48,7 | 49,2 |
| <b>Belgien</b>                       |      |      |      |      |      |
| Primarbereich .....                  | 49,0 | 49,1 | 49,1 | ...  | ...  |
| Sekundarbereich .....                | 49,2 | 49,1 | 49,0 | ...  | ...  |
| Tertiärbereich .....                 | 45,7 | 47,0 | 47,3 | ...  | ...  |
| Insgesamt ...                        | 48,6 | 48,8 | 48,8 | ...  | ...  |
| <b>Dänemark</b>                      |      |      |      |      |      |
| Primarbereich .....                  | 48,9 | 48,9 | 48,9 | 48,9 | 49,0 |
| Sekundarbereich .....                | 48,7 | 48,8 | 49,0 | 49,1 | ...  |
| Tertiärbereich .....                 | 49,3 | 49,8 | 50,4 | 50,9 | ...  |
| Insgesamt ...                        | 48,8 | 49,0 | 49,2 | 49,2 | ...  |
| <b>Frankreich</b>                    |      |      |      |      |      |
| Primarbereich .....                  | 48,3 | 48,4 | 48,5 | 48,5 | 48,4 |
| Sekundarbereich .....                | 50,8 | 50,7 | 50,6 | 50,6 | 50,5 |
| Tertiärbereich .....                 | 50,3 | 50,6 | 51,2 | 52,7 | 52,6 |
| Insgesamt ...                        | 49,8 | 49,8 | 49,9 | 50,1 | 50,0 |
| <b>Griechenland</b>                  |      |      |      |      |      |
| Primarbereich .....                  | 48,4 | 48,4 | 48,5 | ...  | ...  |
| Sekundarbereich .....                | 47,6 | 47,4 | 47,2 | ...  | ...  |
| Tertiärbereich .....                 | 48,9 | 49,4 | 49,3 | ...  | ...  |
| Insgesamt ...                        | 48,1 | 48,1 | 48,0 | ...  | ...  |
| <b>Großbritannien und Nordirland</b> |      |      |      |      |      |
| Primarbereich .....                  | 48,8 | 48,8 | 48,8 | 48,9 | ...  |
| Sekundarbereich .....                | 49,7 | 49,5 | 49,5 | 49,5 | ...  |
| Tertiärbereich .....                 | 45,5 | 46,2 | 46,5 | 46,7 | ...  |
| Insgesamt ...                        | 48,9 | 48,8 | 48,9 | 48,9 | ...  |
| <b>Irland</b>                        |      |      |      |      |      |
| Primarbereich .....                  | 48,8 | 48,8 | 48,8 | 48,8 | ...  |
| Sekundarbereich .....                | 51,2 | 51,1 | 51,1 | 51,1 | ...  |
| Tertiärbereich .....                 | 43,2 | 43,8 | 44,5 | 44,3 | ...  |
| Insgesamt ...                        | 49,3 | 49,3 | 49,3 | 49,3 | ...  |

\*) Ohne Elementarbereich, Vollzeitunterricht.



11 INTERNATIONALE ÜBERSICHTEN  
11.2 Schüler und Studenten nach Bildungsbereichen \*)  
11.2.3 Anteil der weiblichen Schüler und Studenten  
Prozent

| Schüler und Studenten     | 1985 | 1986 | 1987 | 1988 | 1989 |
|---------------------------|------|------|------|------|------|
| <b>Italien</b>            |      |      |      |      |      |
| Primarbereich .....       | 48,6 | 49,0 | 48,6 | 48,6 | 48,7 |
| Sekundarbereich .....     | 48,6 | 49,0 | 48,7 | 48,7 | 49,0 |
| Tertiärbereich .....      | 46,1 | 46,8 | 47,2 | 47,7 | 48,2 |
| Insgesamt ...             | 48,3 | 48,7 | 48,5 | 48,5 | 48,8 |
| <b>Luxemburg</b>          |      |      |      |      |      |
| Primarbereich .....       | 48,7 | 49,0 | 49,3 | ...  | ...  |
| Sekundarbereich .....     | 48,5 | 48,6 | 49,1 | ...  | ...  |
| Tertiärbereich .....      | 34,4 | 30,5 | 33,3 | ...  | ...  |
| Insgesamt ...             | 48,4 | 48,5 | 33,3 | ...  | ...  |
| <b>Niederlande</b>        |      |      |      |      |      |
| Primarbereich .....       | 49,3 | 49,3 | 49,4 | 49,4 | ...  |
| Sekundarbereich .....     | 40,1 | 48,2 | 48,2 | 48,2 | ...  |
| Tertiärbereich .....      | 41,0 | 41,8 | 42,8 | 43,6 | ...  |
| Insgesamt ...             | 47,8 | 47,9 | 42,8 | 48,1 | ...  |
| <b>Portugal</b>           |      |      |      |      |      |
| Primarbereich .....       | 47,7 | 47,1 | ...  | ...  | 47,6 |
| Sekundarbereich .....     | 53,0 | 48,6 | ...  | ...  | 50,1 |
| Tertiärbereich .....      | 53,7 | 51,5 | ...  | ...  | ...  |
| Insgesamt ...             | 49,6 | 47,9 | ...  | ...  | ...  |
| <b>Spanien</b>            |      |      |      |      |      |
| Primarbereich .....       | 48,3 | 48,6 | 48,2 | ...  | ...  |
| Sekundarbereich .....     | 50,6 | 50,7 | 50,7 | ...  | ...  |
| Tertiärbereich .....      | 49,1 | 49,5 | 50,2 | ...  | ...  |
| Insgesamt ...             | 49,5 | 49,8 | 50,2 | ...  | ...  |
| <b>Vereinigte Staaten</b> |      |      |      |      |      |
| Primarbereich .....       | 48,9 | 48,4 | ...  | ...  | ...  |
| Sekundarbereich .....     | 48,7 | 49,2 | ...  | ...  | ...  |
| Tertiärbereich .....      | 52,5 | 52,9 | ...  | ...  | ...  |
| Insgesamt ...             | 49,7 | 49,6 | ...  | ...  | ...  |
| <b>Japan</b>              |      |      |      |      |      |
| Primarbereich .....       | 48,8 | 48,8 | 48,8 | 48,8 | 48,8 |
| Sekundarbereich .....     | 49,3 | 49,3 | 49,3 | 49,3 | 49,4 |
| Tertiärbereich .....      | 34,9 | 35,9 | 37,2 | 37,8 | 38,5 |
| Insgesamt ...             | 47,7 | 47,7 | 37,2 | 47,8 | 47,9 |

\*) Ohne Elementarbereich, Vollzeitunterricht.

Quelle: UNESCO, Paris

## Quellennachweis

### Statistiken des Bildungswesens

#### Ergebnisse laufender Erhebungen

##### Fachserie 11: Bildung und Kultur

- Reihe 1 Allgemeinbildende Schulen
- Reihe 2 Berufliche Schulen
- Reihe 3 Berufliche Bildung
- Reihe 4 Hochschulen
  - 4.1 Studenten an Hochschulen
  - 4.2 Prüfungen an Hochschulen
  - 4.3 (unbesetzt)
  - 4.4 Personal an Hochschulen
  - 4.5 Finanzen an Hochschulen
- Reihe 7 Ausbildungsförderung nach dem Bundesausbildungsförderungsgesetz (BAföG)

#### Ergebnisse der Volkszählung vom 25. Mai 1987

##### Fachserie 1: Bevölkerung und Erwerbstätigkeit

##### Heft 1 Ausgewählte Strukturdaten für Bund und Länder

#### Ausgewählte Einzelbeiträge in "Wirtschaft und Statistik"

|  |            |
|--|------------|
| Allgemeine und berufliche Bildung 1985                             | Heft 12/86 |
| Allgemeinbildendes Schulwesen 1989/90                              | Heft 3/91  |
| Berufliche Schulen 1988/89   | Heft 2/90  |
| Absolventen der Realschulen  | Heft 4/86  |
| Besuch von Krankenpflegeschulen                                    | Heft 1/86  |
| Auszubildende (jährlich) zuletzt erschienen                        | Heft 10/91 |
| Zur Struktur der Ausbildungsberufe                                 | Heft 3/90  |
| Studenten im Wintersemester 1991/92                                | Heft 4/92  |
| Zur statistischen Darstellung von Studienverläufen                 | Heft 8/85  |
| Deutsche Studenten im Ausland                                      | Heft 12/85 |
| Prüfungen an Hochschulen 1988                                      | Heft 7/90  |
| Wissenschaftliches und künstlerisches Personal an Hochschulen 1983 | Heft 6/87  |
| Personal an Hochschulen 1980 bis 1987                              | Heft 10/89 |
| Habilitationen 1983  | Heft 2/85  |
| Habilitationen und Habilitierte                                    | Heft 5/88  |

#### Ergebnisse des Mikrozensus

|   |           |
|---|-----------|
| Beruf und Ausbildung der Erwerbstätigen April 1982/April 1980 | Heft 2/84 |
| Erwerbstätigkeit und Ausbildung                               | Heft 9/87 |
| Berufs- und Ausbildungspendler                                | Heft 8/91 |
| Ausbildung und Erwerbstätigkeit                               | Heft 2/89 |
| Erwerbstätige mit Hochschulabschluß nach Hauptfachrichtungen  | Heft 5/91 |

Ergebnisse laufender Erhebungen

Fachserie 1: Bevölkerung und Erwerbstätigkeit

- Reihe 1 Gebiet und Bevölkerung
- Reihe 2 Ausländer
- Reihe 3 Haushalte und Familien
- Reihe 4 Erwerbstätigkeit:
  - 4.1.1 Stand und Entwicklung der Erwerbstätigkeit
  - 4.1.2 Beruf, Ausbildung und Arbeitsbedingungen der Erwerbstätigen
  - 4.2.1 Struktur der Arbeitnehmer

Fachserie 13: Sozialleistungen

- Reihe 6 Jugendhilfe
  - 6.1 Erzieherische Hilfen und Aufwand für die Jugendhilfe
  - 6.2 Maßnahmen der Jugendarbeit im Rahmen der Jugendhilfe
  - 6.3 Einrichtungen und tätige Personen in der Jugendhilfe

Fachserie 14: Finanzen und Steuern

- Reihe 2 Vierteljährliche Kassenergebnisse der öffentlichen Haushalte
- Reihe 3 Rechnungsergebnisse
  - 3.1 Rechnungsergebnisse des öffentlichen Gesamthaushalts
  - 3.3 Rechnungsergebnisse der kommunalen Haushalte
  - 3.4 Rechnungsergebnisse der öffentlichen Haushalte für Bildung, Wissenschaft und Kultur

Ergebnisse der Volkszählung vom 25. Mai 1987

Fachserie 1: Bevölkerung und Erwerbstätigkeit

Ausgewählte Einzelbeiträge in "Wirtschaft und Statistik"

|  |            |
|--|------------|
| Ausbildungs- und Berufsstruktur der Jugendlichen                   | Heft 1/86  |
| Ausbildungsstand der Arbeiter und Angestellten                     | Heft 11/87 |
| Bevölkerungsvorausberechnung: Statistische Grundlagen und Probleme | Heft 4/86  |
| Bevölkerungsentwicklung 1986                                       | Heft 8/87  |
| Einrichtungen und Personal der Jugendhilfe 1990                    | Heft 7/92  |
| Hochschulfinanzen (jährlich) zuletzt erschienen                    | Heft 7/89  |
| Hochschulfinanzen 1978 bis 1985                                    | Heft 10/87 |
| Personal im Bundesdienst am 30. Juni (jährlich) zuletzt erschienen | Heft 6/92  |
| Ausländer im Bundesgebiet  | Heft 3/86  |
| Finanzstatistische Kennzahlen für den Hochschulbereich             | Heft 8/92  |

Außerdem Nachweis von Eckdaten in:

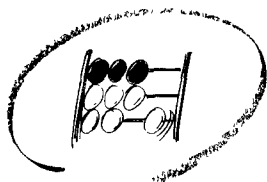
Zahlenkompaß (auch in Englisch, Französisch und Spanisch)  
Statistisches Jahrbuch für die Bundesrepublik Deutschland  
Statistisches Jahrbuch für das Ausland  
Bevölkerungsstruktur und Wirtschaftskraft der Bundesländer  
Frauen in Familie, Beruf und Gesellschaft  
Zur Situation der Jugend in der Bundesrepublik Deutschland  
Von den zwanziger zu den achtziger Jahren  
Im Blickpunkt: Der Mensch  
Der öffentliche Sektor in Zahlen

Anschriftenverzeichnis der Statistischen Landesämter

|   |   |                     |
|---|---|---------------------|
| Statistisches Landesamt<br>Baden-Württemberg                            | Böblinger Straße 68<br>Postfach 10 60 33<br>7000 Stuttgart 10 | Tel. (0711) 641-0   |
| Bayerisches<br>Landesamt für Statistik<br>und Datenverarbeitung         | Neuhauser Straße 51<br>Postfach 20 03 03<br>8000 München 2    | Tel. (089) 2119-0   |
| Statistisches Landesamt<br>Berlin                                       | Fehrbeiliner Platz 1<br>1000 Berlin 31                        | Tel. (030) 867-1    |
| Statistisches Landesamt<br>Brandenburg                                  | Gerichtstraße 1/2<br>0 - 7500 Cottbus                         | Tel. (0355) - 30275 |
| Statistisches Landesamt<br>Bremen                                       | An der Weide 14/16<br>Postfach 10 13 09<br>2800 Bremen 1      | Tel. (0421) 361-1   |
| Statistisches Landesamt<br>Hamburg                                      | Steckelhörn 12<br>2000 Hamburg 11                             | Tel. (040) 3681-0   |
| Hessisches<br>Statistisches Landesamt                                   | Rheinstraße 35/37<br>Postfach 32 05<br>6200 Wiesbaden 1       | Tel. (0611) 368-0   |
| Statistisches Landesamt<br>Mecklenburg-Vorpommern                       | Lübecker Straße 287<br>0 - 2762 Schwerin                      | Tel. (0385) - 400   |
| Niedersächsisches Landesamt<br>für Statistik                            | Geibelstraße 61 - 65<br>Postfach 44 60<br>3000 Hannover 1     | Tel. (0511) 8083-1  |
| Landesamt für Datenverarbeitung<br>und Statistik<br>Nordrhein-Westfalen | Mauerstraße 51<br>Postfach 10 11 05<br>4000 Düsseldorf 1      | Tel. (0211) 9449-01 |
| Statistisches Landesamt<br>Rheinland-Pfalz                              | Mainzer Straße 14 - 16<br>5427 Bad Ems                        | Tel. (02603) 71-0   |
| Statistisches Amt<br>des Saarlandes                                     | Hardenbergstraße 3<br>Postfach 4 09<br>6600 Saarbrücken 1     | Tel. (0681) 505-1   |
| Statistisches Landesamt<br>Sachsen                                      | Macherstr. 31<br>0 - 8290 Kamenz                              | Tel. (03578) 700    |
| Statistisches Landesamt<br>Sachsen-Anhalt                               | Nietlebener Str. 1<br>0 - 4090 Halle                          | Tel. (0345) 6160    |
| Statistisches Landesamt<br>Schleswig-Holstein                           | Fröbelstraße 15 - 17<br>Postfach 11 41<br>2300 Kiel 1         | Tel. (0431) 6895-0  |
| Statistisches Landesamt<br>Thüringen                                    | Berliner Straße 147<br>0 - 6500 Gera                          | Tel. (0365) 60417   |

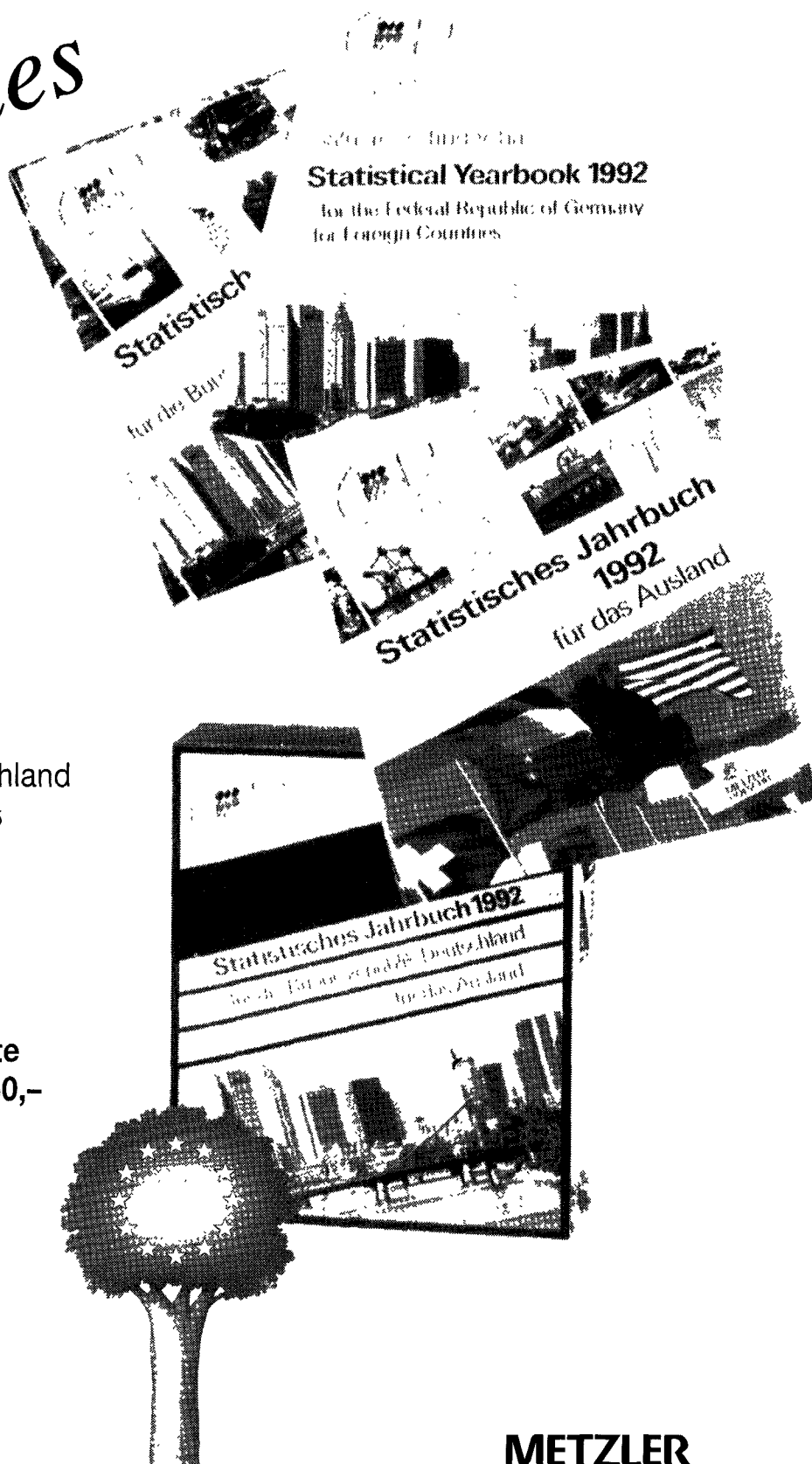
Anschriftenverzeichnis der Kultus- bzw. Wissenschaftsministerien der Länder  
der Bundesrepublik Deutschland

|   |   |                      |
|---|---|----------------------|
| Ministerium für Kultus und Sport<br>Baden-Württemberg   | Neues Schloß<br>7000 Stuttgart 1                            | Tel. (0711) 279 - 0  |
| Ministerium für Wissenschaft und<br>Kunst, Baden-Württemberg  | Königstraße 46<br>7000 Stuttgart 1                          | Tel. (0711) 279 - 0  |
| Bayerisches Staatsministerium für<br>Unterricht, Kultus, Wissenschaft<br>und Kunst                        | Salvatorplatz 2<br>8000 München 1                           | Tel. (089) 2186 - 1  |
| Senator für Wissenschaft und<br>Forschung des Landes Berlin   | Bredtschneiderstraße 5<br>1000 Berlin 19                    | Tel. (030) 3032 - 1  |
| Senator für Kulturelle Angelegenheiten,<br>Berlin   | Tauentzienstraße 9<br>(Europa-Center)<br>1000 Berlin 30     | Tel. (030) 2123 - 1  |
| Senator für Schulwesen, Berufsausbildung<br>und Sport   | Bredtschneider Str. 5 - 8<br>1000 Berlin 14                 | Tel. (030) 3032 - 1  |
| Ministerium für Wissenschaft, Forschung<br>und Kultur des Landes Brandenburg                              | Heinrich-Mann-Allee 107<br>0 - 1561 Potsdam                 | Tel. (0331)-329 - 0  |
| Senator für Bildung, Wissenschaft und<br>Kunst, Bremen  | Rembertiring 8 - 12<br>2800 Bremen 1                        | Tel. (0421) 361 - 1  |
| Behörde für Schule, Jugend und Berufsbil-<br>dung der Freien und Hansestadt Hamburg                       | Hamburger Straße 31<br>2000 Hamburg 76                      | Tel. (040) 29188 - 1 |
| Behörde für Wissenschaft und Forschung<br>- Hochschulamt -  | Hamburger Straße 37<br>2000 Hamburg 76                      | Tel. (040) 29188 - 1 |
| Hessisches Kultusministerium  | Luisenplatz 10<br>6200 Wiesbaden 1                          | Tel. (0611) 368 - 0  |
| Hessisches Ministerium für Wissenschaft<br>und Kunst  | Rheinstraße 23 - 25<br>6200 Wiesbaden 1                     | Tel. (0611) 165 - 0  |
| Kultusministerium des Landes<br>Mecklenburg-Vorpommern  | Werderstr. 124<br>0 - 2750 Schwerin                         | Tel. (0385) 578 - 0  |
| Kultusministerium Niedersachsen   | Schiffgraben 12<br>3000 Hannover                            | Tel. (0511) 120 - 1  |
| Niedersächsisches Ministerium für<br>Wissenschaft und Kunst   | Prinzenstraße 14<br>3000 Hannover 1                         | Tel. (0511) 120 - 1  |
| Kultusministerium Nordrhein-Westfalen   | Völklinger Straße 49<br>Postfach 11 03<br>4000 Düsseldorf 1 | Tel. (0211) 896 - 0  |
| Ministerium für Wissenschaft und<br>Forschung, Nordrhein-Westfalen  | Völklinger Straße 49<br>4000 Düsseldorf 1                   | Tel. (0211) 3032 - 1 |
| Kultusministerium Rheinland-Pfalz   | Mittlere Bleiche 61<br>6500 Mainz                           | Tel. (06131) 16 - 0  |
| Ministerium für Kultus, Bildung und<br>Wissenschaft des Saarlandes  | Hohenzollernstraße 60<br>6600 Saarbrücken                   | Tel. (0681) 503 - 1  |
| Staatsministerium für Wissenschaft des<br>Freistaates Sachsen   | Archivstr. 1<br>0 - 8060 Dresden                            | Tel. (0351) 5982 - 0 |
| Ministerium für Bildung, Wissenschaft und<br>Kultur des Landes Sachsen-Anhalt                             | Hegelstr. 42<br>0 - 3010 Magdeburg                          | Tel.                 |
| Ministerium für Bildung, Wissenschaft,<br>Jugend und Kultur Schleswig-Holstein                            | Düsternbrooker Weg 64 - 68<br>2300 Kiel                     | Tel. (0431) 596 - 1  |
| Ministerium für Wissenschaft des Landes<br>Thüringen  | Johann-Sebastian-Bach-Str. 1<br>0 - 5085 Erfurt             | Tel. (003761) - 386  |
| Sekretariat der Ständigen Konferenz<br>der Kultusminister der Länder in<br>der Bundesrepublik Deutschland | Nassestraße 8<br>5300 Bonn 1                                | Tel. (0228) 501 - 1  |



Statistisches Bundesamt

# Statistisches Jahrbuch 1992



**Statistisches Jahrbuch 1992**  
für die Bundesrepublik Deutschland

764 Seiten, DM 120,- ISBN 3-8246-0238-5

**Statistisches Jahrbuch 1992**  
für das Ausland

376 Seiten, DM 51,- ISBN 3-8246-0239-3

**Beide Bände in einer Kassette**  
zum Vorzugspreis von DM 150,-

ISBN 3-8246-0237-7

**METZLER  
POESCHEL**