

Gesundheit

Diagnosedaten der Patienten und Patientinnen in Krankenhäusern (einschl. Sterbe- und Stundenfälle)



2016

Erscheinungsfolge: jährlich

Erschienen am 20.11.2017, Tabelle 1.1a ergänzt am 01.03.2018 (Daten je 100 000 Einwohner)

Artikelnummer: 2120621167004

Ihr Kontakt zu uns:

www.destatis.de/kontakt

Telefon: +49 (0) 611 / 75 24 05

© Statistisches Bundesamt (Destatis), 2017

Vervielfältigung und Verbreitung, auch auszugsweise, mit Quellenangabe gestattet.

Inhaltsverzeichnis

Textteil

Erläuterungen zu den Erhebungsmerkmalen

Allgemeiner Überblick 2016

Tabellenteil

1 Eckdaten der vollstationären Patienten und Patientinnen der Krankenhäuser

1.1a Zeitreihe 2005-2016

1.1b Zeitreihe 2004-1994

1.2 Hauptdiagnose nach Europäischer Kurzliste 1994-2016

2 Vollstationäre Patienten und Patientinnen der Krankenhäuser 2016

2.1 Nach Europäischer Kurzliste und Altersgruppen

2.1.1 Insgesamt

2.1.1.1 Anzahl

2.1.1.2 Durchschnittliche Verweildauer

2.1.2 Männlich

2.1.2.1 Anzahl

2.1.2.2 Durchschnittliche Verweildauer

2.1.3 Weiblich

2.1.3.1 Anzahl

2.1.3.2 Durchschnittliche Verweildauer

2.2 Nach Hauptdiagnose (dreistelliger ICD-Schlüssel) und Altersgruppen

2.3 Nach Fachabteilung mit der längsten Verweildauer und Altersgruppen

2.3.1 Insgesamt

2.3.2 Männlich

2.3.3 Weiblich

2.4 Nach Europäischer Kurzliste und Behandlungsort (Länder)

2.4.1 Insgesamt

2.4.1.1 Anzahl

2.4.1.2 Verweildauer

2.4.2 Männlich

2.4.2.1 Anzahl

2.4.2.2 Verweildauer

2.4.3 Weiblich

2.4.3.1 Anzahl

2.4.3.2 Verweildauer

2.5 Sterbefälle nach Europäischer Kurzliste und Altersgruppen

2.5.1 Anzahl

2.5.2 Verweildauer

2.6 Stundenfälle nach Europäischer Kurzliste und Altersgruppen

2.6.1 Insgesamt

2.6.2 Männlich

2.6.3 Weiblich

2.7 Wegen Fehlbildungen im Geburtsmonat vollstationär Behandelte nach Hauptdiagnose und Wohnort (Ländern)

2.7.1 Insgesamt

2.7.2 Männlich

2.7.3 Weiblich

2.8 Nach dem Wohnort (Land) und dem Behandlungsort (Land)

2.8.1 Insgesamt

2.8.2 Männlich

2.8.3 Weiblich

Anhang

Europäische Kurzliste

Qualitätsbericht

Legende

– = nichts vorhanden

. = Zahlenwert unbekannt oder geheimzuhalten

X = Tabellenfach gesperrt, keine sinnvolle Aussage möglich

ICD-9 = Internationale Klassifikation der Krankheiten, Verletzungen und Todesursachen (9. Revision)

ICD-10 = Internationale statistische Klassifikation der Krankheiten und verwandter Gesundheitsprobleme (10. Revision)

n.n.bez. = nicht näher bezeichnet

a.n.k. = andernorts nicht klassifiziert

o.n.A. = ohne nähere Angabe

Grundgesamtheit

Die Meldungen zur Diagnosestatistik beziehen sich auf alle im Laufe des Berichtsjahres entlassenen vollstationären Patienten und Patientinnen. Zeitpunkt für die Erfassung ist die Entlassung aus dem Krankenhaus.

Die Angaben betreffen auch die im Krankenhaus verstorbenen, nicht jedoch vor-, nach-, teilstationär oder ambulant behandelte Patienten und Patientinnen. Bei mehrfach im Jahr vollstationär behandelten Patienten und Patientinnen wird für jeden Krankenhausaufenthalt jeweils ein vollständiger Datensatz erstellt; gleiches gilt für beurlaubte Patienten und Patientinnen, wenn für die Urlaubszeit keine Pflegesätze berechnet werden (Fallzahlenstatistik). Erfasst wird die ununterbrochene vollstationäre Behandlung im Krankenhaus, unabhängig von der Zahl der dabei durchlaufenen Fachabteilungen. Seit dem Erhebungsjahr 2004 werden auch die gesunden Neugeborenen nachgewiesen.

Erhebungsmerkmale im Überblick

In § 3 Nr. 14 KHStatV sind die Merkmale der Diagnosestatistik festgeschrieben. Im Einzelnen werden folgende Merkmale in der Diagnosestatistik erhoben:

- Geschlecht
- Geburtsmonat, Geburtsjahr
- Zugangsdatum (Tag, Monat, Jahr)
- Abgangsdatum (Tag, Monat, Jahr)
- Sterbefall (ja/nein)
- Hauptdiagnose (4-stelliger ICD-10-GM Schlüssel),
- Operation im Zusammenhang mit der Hauptdiagnose (ja/nein)
- Fachabteilung, in der die Patientin/der Patient am längsten gelegen hat
- Wohnort der Patientin/des Patienten (Postleitzahl, Gemeindename)

Erhebungsmerkmale im Einzelnen

○ Alter

Als Alter wird das am Tage der Krankenhausaufnahme erreichte Alter herangezogen. Dieses ergibt sich als Differenz zwischen dem Zugangsdatum und dem Geburtsdatum. Da das Geburtsdatum nicht vollständig bekannt ist (Monat, Jahr) ist keine taggenaue, sondern nur eine monatsgenaue Ermittlung des Alters möglich.

Das Alter wird in der Fachserie in 5-Jahres-Altersklassen angegeben, wobei Patientinnen und Patienten unter einem Jahr und 95 und älter gesondert ausgewiesen werden.

○ Sterbefall

Um einen Sterbefall handelt es sich, wenn der vollstationär behandelte Patient/die vollstationär behandelte Patientin während des Aufenthalts im Krankenhaus verstorben ist. Die in der Fachserie dargestellten Ergebnisse schließen i.d.R. die Sterbefälle mit ein.

○ Stundenfälle innerhalb eines Tages

Stundenfälle sind Patientinnen und Patienten, die vollstationär in ein Krankenhaus aufgenommen, jedoch am gleichen Tag wieder entlassen bzw. in ein anderes Krankenhaus verlegt werden, oder am Aufnahmetag versterben.

○ Fachabteilung mit der längsten Verweildauer

Den Patientinnen und Patienten in der Diagnosestatistik wird jeweils die Fachabteilung zugeordnet, in der sie sich während der vollstationären Behandlung am längsten aufgehalten haben, d.h. für jeden Fall wird nur eine Fachabteilung nachgewiesen.

Fachabteilungen sind organisatorisch abgrenzbare, von Ärzten/Ärztinnen ständig verantwortlich geleitete Abteilungen mit für den jeweiligen Fachbereich typischen Behandlungseinrichtungen. Die Fachabteilungsgliederung orientiert sich an den Gebiets- und Schwerpunktbezeichnungen der Ärzte. Ausnahmen hiervon stellen die Fachabteilungen Geriatrie und Sucht dar. In einem nach Fachabteilungen gegliederten Krankenhaus sind die entsprechenden Organisationseinheiten einer der aufgeführten Fachabteilungen zuzuordnen.

Aus Gründen einheitlicher Zählweise wird in der Statistik auf den gesonderten Ausweis einer Fachabteilung „Intensivmedizin“ verzichtet. Sofern eine organisatorisch selbstständige Fachabteilung Intensivmedizin in den Krankenhäusern besteht, werden deren Betten entsprechend der Beanspruchung den aufgeführten Fachabteilungen zugeordnet. Das gleiche gilt für die dort versorgten Patienten/Patientinnen und die Berechnungs- und Belegungstage. Verlegungen in und aus der Fachabteilung Intensivmedizin werden in der Statistik nicht gezählt. Fälle und Tage sind dann weiter bei der abgebenden Fachabteilung nachgewiesen. Sofern eine Krankenaufnahme von außen direkt in die Intensivmedizin erfolgt, werden die Patientendaten einer der aufgeführten Fachabteilungen zugeordnet.

○ Hauptdiagnose

Als Hauptdiagnose wird gemäß den Deutschen Kodierrichtlinien die Diagnose angegeben, die nach Analyse als diejenige festgestellt wurde, die hauptsächlich für die Veranlassung des stationären Krankenhausaufenthaltes des Patienten verantwortlich ist. Der Begriff „nach Analyse“ bezeichnet die Evaluation der Befunde am Ende des stationären Aufenthalts. Sie ist entsprechend der 10. Revision der Internationalen Statistischen Klassifikation der Krankheiten und verwandter Gesundheitsprobleme GM (German Modification) zu melden. Bis auf die in der ICD-10 vorgesehenen Ausnahmen wird die Hauptdiagnose grundsätzlich vierstellig angegeben, wobei in der Fachserie nur dreistellige Codes veröffentlicht werden. Maßgeblich ist die jeweils im Berichtsjahr gültige Version der ICD.

○ Exkurs: ICD

Die Abkürzung ICD steht für „International Statistical Classification of Diseases and Related Health Problems“. Die Ziffer 10 bezeichnet deren 10. Revision. Diese Klassifikation wurde von der Weltgesundheitsorganisation (WHO) herausgegeben und wird weltweit eingesetzt. Die deutschsprachige Ausgabe (GM=German Modification) wurde vom Deutschen Institut für Medizinische Dokumentation und Information (DIMDI) erstellt. In der ambulanten und stationären Versorgung werden Diagnosen seit dem 1. Januar 2000 nach der ICD-10 in der SGB V-Ausgabe (Sozialgesetzbuch V) verschlüsselt. In der vorliegenden Fachserie werden aus Gründen der Vergleichbarkeit die Ergebnisse in Anlehnung an die Europäische Kurzliste (European Short-list) dargestellt.

Erkrankungen werden durch die ICD-10-Systematik mit den Schlüsseln A00 bis T98 und U00-U99 kodiert. Neben diesen Diagnoseschlüsseln weist die Diagnosestatistik den Bereich Z00 bis Z99 aus, der die nichtkranken Zustände beschreibt, d.h. Faktoren, die den Gesundheitszustand beeinflussen und zur Inanspruchnahme des Gesundheitswesens führen. Hierzu gehören z.B. Krankenhausaufnahmen von Personen, die wegen Vorsorgemaßnahmen (Impfung, Schwangerschaftsüberwachung u.a.), der Abklärung von Verdachtsfällen oder als Organspender behandelt werden.

Nicht ausgewiesen werden die Diagnoseschlüssel V01 bis Y98, mit denen „Äußere Ursachen von Morbidität und Mortalität“ bezeichnet werden. Diese Schlüssel stellen eine Zusatzklassifikation dar, mit der beschrieben wird, durch welche externen Faktoren die Erkrankung (A00 bis T98) beeinflusst wurde, falls diese zum Zeitpunkt der Entlassung aus dem Krankenhaus bekannt sind. Sie dürfen nur zusätzlich benutzt werden, um einen andernorts klassifizierten Zustand besonders zu kennzeichnen.

In der ICD-10-GM sind einige Schlüsselnummern mit einem Ausrufezeichen oder einem Stern gekennzeichnet. Solche Schlüsselnummern dürfen nur zusätzlich benutzt und nicht als Hauptdiagnose verschlüsselt werden.

○ Europäische Kurzliste

Die europäische Kurzliste ist eine europaweit standardisierte Liste ausgewählter Diagnosen. Neben den 22 Diagnosekapiteln der ICD-10-Systematik enthält sie besonders bedeutsame dreistellige Einzeldiagnosen und Diagnosegruppen (z.B. Tuberkulose, Hautkrebs). Obwohl alle Diagnosen nach dem ICD-10-Schlüssel aufgeführt werden, erlaubt die Kurzliste die Zuordnung der entsprechenden Diagnosen des ICD-9-Schlüssels. Durch die Europäische Kurzliste ist es möglich, Diagnosen auch über den ICD-Wechsel im Jahr 2000 zu betrachten. Eine Darstellung der Europäischen Kurzliste ist im Anhang dieser Veröffentlichung zu finden.

○ Verweildauer

Als Verweildauer wird die durchschnittliche Verweildauer aller im Berichtsjahr aus dem Krankenhaus entlassenen Patientinnen und Patienten errechnet. Die Verweildauer der einzelnen Krankheitsfälle ergibt sich aus der Differenz zwischen den beiden Angaben Zugangsdatum ins Krankenhaus und Abgangsdatum aus dem Krankenhaus. Die Stundenfälle fließen als ein Tag mit in die Berechnung ein. Die durchschnittliche Verweildauer gibt die Zahl der Tage an, die die Patientinnen und Patienten durchschnittlich in stationärer Behandlung verbringen. Durch die Einbeziehung der Stundenfälle können Vergleiche mit den Grunddaten (Fachserie 12 Reihe 6.1.1) angestellt werden. Etwaige Abweichungen resultieren aus methodischen Unterschieden bezüglich der Ermittlung der Verweildauer. Während in den Grunddaten die Summe der Berechnungs-/Belegungstage im Berichtsjahr (1.1. bis 31.12.) durch die Anzahl der Fälle im Berichtszeitraum dividiert wird, ermittelt sich die durchschnittliche Verweildauer der Diagnosedaten als Quotient aus der Summe der Verweildauern aller Patientinnen und Patienten (hier kann die Anzahl der Tage je Patient größer sein als die Anzahl der Kalendertage im Berichtsjahr) und der Anzahl der Patientinnen und Patienten.

○ Kurzlieger

Als Kurzlieger werden Patientinnen und Patienten bezeichnet, die wegen einer vollstationären Behandlung mindestens eine Nacht und höchstens 3 Nächte im Krankenhaus verbracht haben. Kurzlieger haben im Wesentlichen zwei Auswirkungen auf die Statistik. Zum einen erhöhen sie die Fallzahl und senken zum anderen aufgrund ihres kurzen Krankenhausaufenthaltes die durchschnittliche Verweildauer.

○ Operation im Zusammenhang mit der Hauptdiagnose

Das Operationsmerkmal gibt an, ob die Patientin bzw. der Patient während des Krankenhausaufenthaltes im Zusammenhang mit der Hauptdiagnose operiert wurde. Im Rahmen der Diagnosestatistik wird unter einer Operation jeder Eingriff verstanden, für den ein Schlüssel gemäß Kapitel 5 des amtlichen Operationenschlüssels (OPS, in der jeweils für das Berichtsjahr gültigen Version) vergeben wurde.

In der Diagnosestatistik wird auf den Nachweis einer im Zusammenhang mit der Hauptdiagnose durchgeführten Operation verzichtet. Als Operation im Sinne der Diagnosestatistik wurde jeder Eingriff bezeichnet, für den ein (beliebiger) Schlüssel aus Kapitel 5 des amtlichen Operationenschlüssels (OPS, Version 2015) vergeben wurde.

Demgegenüber liefert die Fallpauschalenbezogene Diagnosestatistik (DRG-Statistik) auf der Ebene des 6-stelligen OPS-Codes wesentlich differenziertere Angaben zu den während eines Krankenhausaufenthaltes vorgenommenen operativen Eingriffen und medizinischen Prozeduren.

○ Wohnort des Patienten/der Patientin

Wohnort ist die Wohngemeinde der Patientin bzw. des Patienten. Für Patientinnen und Patienten, die in den Stadtstaaten Hamburg, Bremen und Berlin wohnen, wird auch der Stadtteil erfasst. Bei Patientinnen und Patienten mit ständigem Wohnsitz im Ausland wird der Name des ausländischen Staates angegeben. Als Wohnort

nichtsesshafter Patientinnen und Patienten wird die Wohngemeinde des behandelnden Krankenhauses eingetragen. Die Angabe des Wohnortes erlaubt es, das regionale Auftreten von Krankheitsbehandlungsfällen zu ermitteln sowie eine Krankenseinzugsgebietsstatistik zu erstellen.

○ Behandlungsort

Als Behandlungsort gilt die Gemeinde, in der das Krankenhaus seinen ständigen Verwaltungssitz hat. Mittels der Merkmale Wohn- und Behandlungsort kann eine Einzugsgebietsstatistik erstellt werden, die Aufschluss über die Patientenwanderung gibt.

Änderungen im Zeitverlauf

○ Stundenfälle

Seit 2003 werden Stundenfälle nicht mehr separat ausgewiesen; sie sind in der Gesamtzahl der Fälle enthalten. Ergebnisse der Diagnosestatistik ohne Stundenfälle sind künftig unter www.gbe-bund.de erhältlich.

○ Gesunde Neugeborene (Z38)

Seit dem Erhebungsjahr 2004 werden die gesunden Neugeborenen nachgewiesen.

○ Fachabteilungsgliederung

Mit dem Berichtsjahr 2007 ist die Unterposition der Klinischen Geriatrie bei der Inneren Medizin weggefallen und in die "normale" Fachabteilungsgliederung mit aufgenommen worden.

Seit dem Berichtsjahr 2008 wird der Schwerpunkt Sucht innerhalb der Fachabteilung Psychiatrie und Psychotherapie ausgewiesen.

Erläuterungen zu den Ergebnissen 2016

Aufbereitung der Daten

Die Art der Datenerhebung und die Menge der zu verarbeitenden Datensätze machen spezielle Verfahren zur Verarbeitung und Aufbereitung nötig. Nachdem die Datenlieferungen in den Statistischen Landesämtern eingegangen sind, werden sie einer ersten Überprüfung unterzogen. Hierbei wird das korrekte Datenformat kontrolliert und eine erste Fehlerprüfung durchgeführt. Nach dieser ersten Prüfung werden u.U. Rücksprachen mit den befragten Einrichtungen notwendig, um Fehler zu beheben. Weisen die Daten nur wenige Fehler auf, kann die weitere Aufbereitung, Prüfung und Fehlerbereinigung weitgehend maschinell erfolgen. Unplausible Angaben werden dabei bereinigt. Ist eine maschinelle Fehlerbereinigung nicht möglich, wird das unplausible Merkmal auf „unbekannt“ gesetzt.

Erfassungsgrad und Antwortausfälle

Lt. Krankenhaus-Grunddaten (vgl. FS 12, R 6.1.1) gab es im Jahr 2016 19,5 Mill. vollstationäre Behandlungsfälle. Demgegenüber sind in der Diagnosestatistik 19,5 Mill. Patienten erfasst (ohne die gesunden Neugeborenen).

Aufgrund des geringen Ausmaßes der Antwortausfälle (*unit-nonresponse*) von 0,2 % ist bei Auswertungen auf Ebene des Bundes mit keinen Verzerrungen zu rechnen.

Fehlende Angaben

Fehlende Angaben (*item-nonresponse*) kommen zustande, wenn die Krankenhäuser bei einzelnen Datensätzen Merkmale nicht angegeben haben oder wenn im Rahmen der maschinellen Prüfung unplausible Merkmale auf „unbekannt“ gesetzt wurden. Aus Tabelle 1 ist zu entnehmen, wie hoch der Anteil der fehlenden Angaben bei den Erhebungsmerkmalen ist.

Tabelle 1: Datensätze mit fehlenden Merkmalen in der Krankenhausdiagnosestatistik 2016

Merkmal	Anzahl fehlender Werte	Prozent an allen Datensätzen
Geschlecht	29	0,000
Sterbefall (ja/nein)	6	0,000
Alter	2	0,000
Fachabteilung	1 835	0,009
Hauptdiagnose	2 269	0,011

Zuverlässigkeit der Diagnoseangabe

Bei der Beurteilung der Qualität der Diagnoseverschlüsselung ist zu beachten, dass bei 2 271 Datensätzen nach der Durchführung der Fehlerbereinigung die Angabe zur Diagnose unbekannt war (0,011 %). Hierbei handelt es sich zum größeren Teil um Datensätze, bei denen Krankenhäuser keine Diagnoseangabe liefern konnten. Bei dem anderen Teil der Datensätze wurde im Rahmen der Plausibilitätsprüfung die Diagnoseangabe auf unbekannt gesetzt. Dies geschieht immer dann, wenn für die Hauptdiagnose ein unzulässiger Schlüssel verwendet wurde oder wenn der Zusammenhang zwischen Diagnose und Alter nicht plausibel war. In diesen Fällen wurde der demographischen Angabe der Vorzug eingeräumt.

Von den Statistischen Landesämtern kann nicht überprüft werden, ob die Angabe der Hauptdiagnose im Einzelfall korrekt ist. Die Festlegung und Verschlüsselung der Hauptdiagnose erfolgt in den Krankenhäusern. Sowohl bei der Festlegung, als auch bei der Verschlüsselung der Hauptdiagnose, ist von einem gewissen Anteil von Fehlern auszugehen, die auch durch die Überprüfungen in den Statistischen Ämtern nicht aufgedeckt werden können.

Vergleicht man die Ergebnisse der Diagnosestatistik mit anderen Erhebungen (Schwangerschaftsabbruchstatistik), so ist die Übereinstimmung sehr hoch. Probleme treten allerdings bei solchen Erkrankungen auf, die extrem selten sind. Hier werden Fehlkodierungen besonders deutlich. Kommen seltene Krankheiten in bestimmten Krankenhäusern besonders häufig vor, muss diesen Angaben nachgegangen werden. Allerdings sind auch bei größten Anstrengungen nicht alle Fehlkodierungen zu korrigieren.

Keine Angabe, da Zahlenwert nicht sicher genug

Angaben, die unsicher (oder falsch) sind, werden nicht ausgewiesen. Insbesondere bei der durchschnittlichen Verweildauer können in Einzelfällen scheinbar oder tatsächlich unplausible Angaben vorliegen. Diese treten auf, wenn aufgrund sehr geringer Fallzahlen einzelne Ausreißerwerte mit extrem hoher Verweildauer das Gesamtergebn bestimmen. Aus diesem Grund werden Angaben für die durchschnittliche Verweildauer von über 500 Tagen nicht ausgewiesen und durch einen Schrägstrich (/) gekennzeichnet.

Vergleichbarkeit der Ergebnisse seit 1993

Bei einem Vergleich der Ergebnisse von 2016 mit denen früherer Berichtsjahre ist zu berücksichtigen, dass der Erfassungsgrad im ersten Berichtsjahr bei 96,2% lag. In den Jahren 1994 bis 2014 lag er immer zwischen 99,0% und 100,1%. Ab 2003 wurden die Werte ohne die gesunden Neugeborenen ermittelt, da diese in den Grunddaten nicht erfasst werden. Im Berichtsjahr 2016 lag der Erfassungsgrad bei 99,9%. Da die Antwortausfälle in 1993 größtenteils auf einzelne Krankenhäuser zurückzuführen sind, ergeben sich systematische Abweichungen.

Zudem ist ein Vergleich der Ergebnisse des Erhebungsmerkmals Hauptdiagnose über den ICD-Wechsel im Jahre 2000 auf der Basis dreistelliger Diagnosen grundsätzlich nicht möglich. Einzig die Ergebnisse der Europäischen Kurzliste erlauben einen Vergleich mit Ergebnissen früherer Berichtsjahre. Hierzu stellt das Statistische Bundesamt im Anhang dieser Veröffentlichung die Europäische Kurzliste (Diagnosebezeichnung, ICD-10, ICD-9) zur Verfügung.

Krankenhäuser

Im Jahr 2016 wurden rund 20,1 Mill. Patienten und Patientinnen¹ aus der vollstationären Krankenhausbehandlung entlassen. Davon waren 48 % männlich. Im Durchschnitt waren die Behandelten 55 Jahre alt (Männer 54,6 Jahre, Frauen 54,8 Jahre). Die durchschnittliche Verweildauer lag bei 7,3 Tagen und hat sich gegenüber dem Vorjahr um 1 % verringert.

Die Fallzahl stieg im Vergleich zum Vorjahr um 1,5 %.

Rund 419 400 Personen sind 2016 in den Krankenhäusern verstorben.

Kreislaufkrankungen, Verletzungen, Vergiftungen und andere Folgen äußerer Ursachen führten zu den meisten Krankenhausaufenthalten

In der Krankenhausstatistik wird die Hauptdiagnose nach der Internationalen Klassifikation der Krankheiten kodiert. Im Berichtsjahr 2016 gab es die 10. Revision (ICD-10). Wie im vorigen Berichtsjahr auch waren die Krankheiten des Kreislaufsystems (I00-I99) die bedeutendsten stationär versorgten Krankheiten in Deutschland. Rund 2,9 Mill. Fällen waren diesem Kapitel zuzuordnen was einem Anteil von 15 % aller Patienten und Patientinnen an allen Kapiteln entsprach. Davon waren 1,6 Mill. Männer und 1,4 Mill. Frauen. An zweiter Stelle folgten die Verletzungen, Vergiftungen und andere Folgen äußerer Ursachen (S00-T98). Sie stellten nach den Krankheiten des Kreislaufsystems mit insgesamt knapp 2 Mill. Fällen (10 % aller Behandlungsfälle) die wichtigsten Diagnosen dar. An dritter Stelle lagen die Krankheiten des Verdauungssystems (K00 bis K93) mit knapp 2 Millionen Fällen und einem Anteil von 10 % an allen Diagnosen. Von den 2 Mill. Fällen waren 48 % Frauen.

Grundsätzlich waren die Schwerpunkte, die zu einem Krankenhausaufenthalt führten, bei Männern und Frauen ähnlich.

Häufigste Hauptdiagnose: Gesunde Neugeborene

Die häufigste Diagnose bei stationären Behandlungsfällen insgesamt war im Jahre 2016 „Lebendgeborene nach dem Geburtsort“ (Z38), sie wurde insgesamt 555 400 Mal gezählt.

Mit 455 700 Behandlungsfällen war die Herzinsuffizienz (I50) der zweithäufigste Anlass für eine stationäre Versorgung im Krankenhaus. Dies waren 2,5 % mehr als noch im Jahr zuvor (444 600 Behandlungsfälle).

Bei den Frauen war die Position „Lebendgeborene nach dem Geburtsort“ (Z38) ebenfalls die häufigste Diagnose. Auf sie entfielen knapp 273 400 Fälle. Mit weitem Abstand folgte die Herzinsuffizienz (I50), die in 230 700 Fällen der Grund für einen stationären Aufenthalt war. Bei dieser Diagnose lag das Durchschnittsalter der Patientinnen bei 81 Jahren. Die essentielle (primäre) Hypertonie (I10) war in 153 800 Fällen der Behandlungsgrund, das Durchschnittsalter betrug 71 Jahre. Die Gallensteine (Cholelithiasis – K80) folgten mit rund 146 400 Fällen. Die Patientinnen, die daran erkrankten, waren mit 58 Jahren jünger als die bisher genannten.

Bei den Männern ergab sich ein etwas anderes Bild. Auf dem zweiten Platz lagen die psychischen und Verhaltensstörungen durch Alkohol (F10), die in über 234 800 Fällen Anlass für den stationären Aufenthalt der Männer waren. Damit ist die Zahl der Behandlungsfälle bei dieser Diagnose um 4 000 Fälle gegenüber dem Vorjahr gesunken. Die Patienten waren im Durchschnitt 45 Jahre alt. Die Herzinsuffizienz (I50) war der dritthäufigste Anlass für Männer, sich einer stationären Behandlung zu unterziehen. Hier wurden rund 224 900 Fälle behandelt. Das durchschnittliche Alter lag hier bei 76 Jahren.

Verweildauer bei psychischen und Verhaltensstörungen am längsten

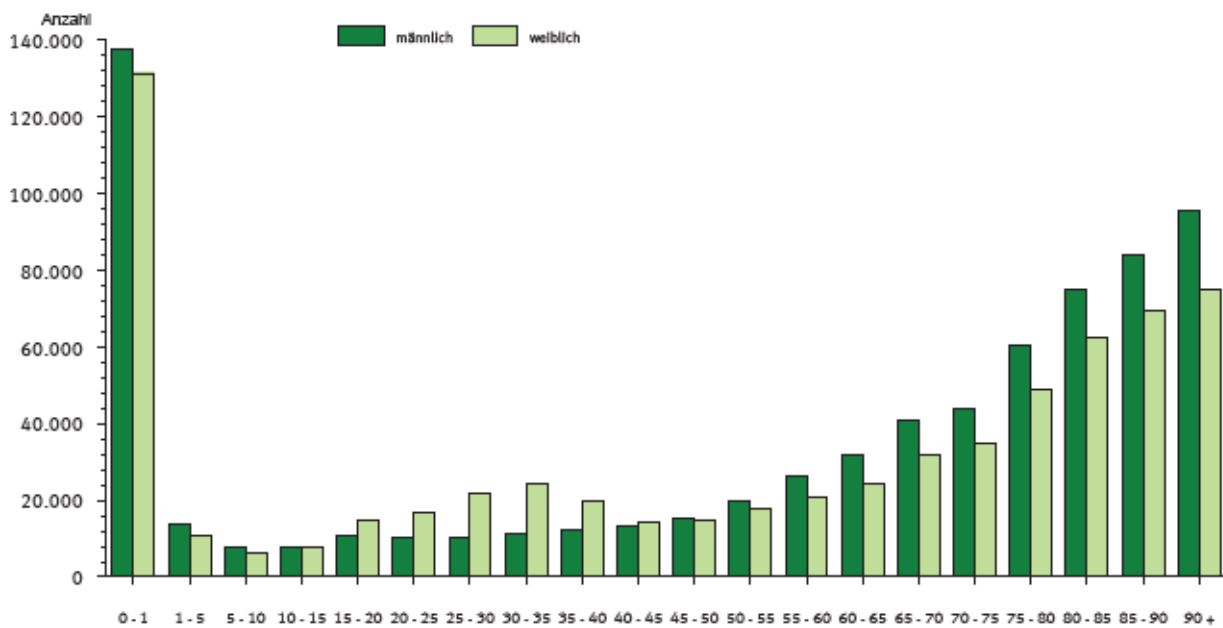
Mit durchschnittlich 21,3 Tagen wiesen Patienten und Patientinnen, die wegen psychischer und Verhaltensstörungen (F00-F99) vollstationär behandelt wurden, die längste Verweildauer auf. Krankenhausaufenthalte aufgrund von Schwangerschaft, Geburt und Wochenbett (O00-O99) dauerten im Schnitt noch 3,8 Tage. Am kürzesten verweilten Patienten und Patientinnen, die wegen Krankheiten des Auges und der Augenanhangsgebilde (H00-H59) vollstationär behandelt wurden mit durchschnittlich 3,1 Tagen. Die Anzahl der Berechnungs- und Belegungstage des Jahres 2016 betrug 147 Mill. und ist gegenüber dem Vorjahr um 0,5 % gestiegen.

Ein Drittel der Patienten und Patientinnen in der Inneren Medizin behandelt

Von den 20,1 Mill. aus vollstationärer Behandlung Entlassenen in 2016 wurden 34,7 % der Patienten und Patientinnen in der Inneren Medizin behandelt. Zusammen mit der zweiten großen Fachabteilung Chirurgie lagen 54,6 % aller Patienten und Patientinnen am längsten in diesen beiden Fachabteilungen. Mit 2,3 Mill. Fällen verbrachten 11,5 % aller Patientinnen und Patienten ihren Krankenhausaufenthalt in der Frauenheilkunde und Geburtshilfe. In den psychiatrischen Fachabteilungen wurden in 2016 insgesamt 936 800 Patienten und Patientinnen behandelt, dies waren 4,7 % aller Behandlungsfälle und 0,8 % weniger als 2015.

¹ Im Berichtsjahr aus der vollstationären Behandlung entlassene Patienten und Patientinnen einschl. Sterbe- und Stundenfälle aus Krankenhäusern. Diese werden im Folgenden Fälle bzw. Patienten und Patientinnen genannt.

Abbildung 1: Patienten und Patientinnen nach Altersgruppen je 100 000 Einwohner 2016 ¹



¹ berechnet mit der durchschnittlichen Bevölkerung 2015, da die Bevölkerungszahlen für 2016 noch nicht vorliegen.

Abbildung 2: Patienten und Patientinnen nach ICD-10 Diagnosekapiteln 2016
Darstellung in 1000

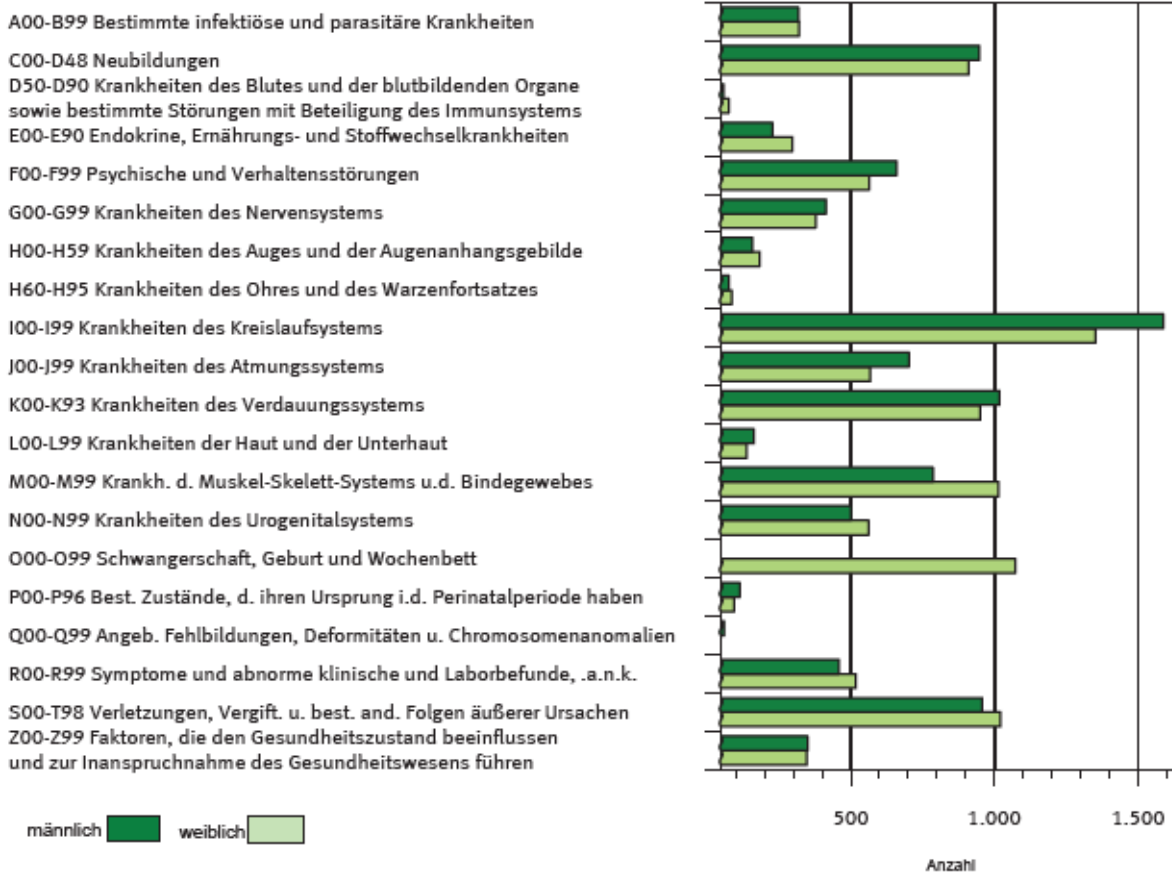
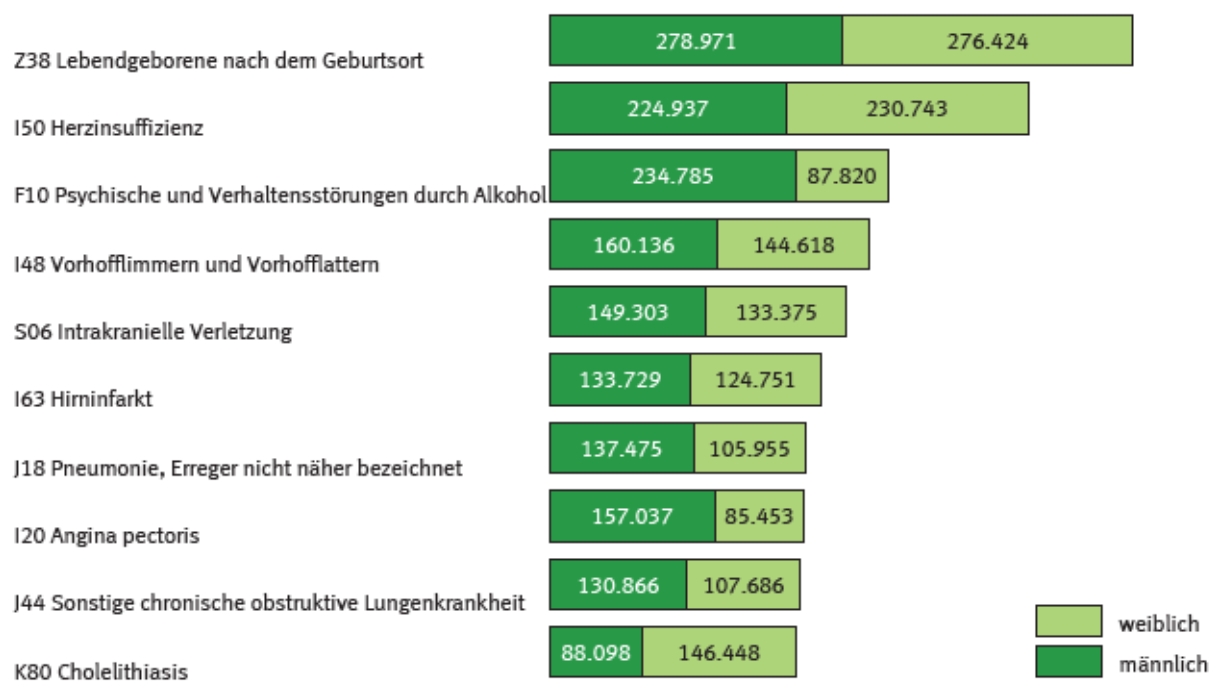


Abbildung 3: Die 10 häufigsten Hauptdiagnosen der Patienten und Patientinnen nach Geschlecht 2016



1 Eckdaten der vollstationären Patienten und Patientinnen der Krankenhäuser

1.1 Zeitreihe 1994-2016

Gegenstand der Nachweisung	Veränderungs- rate 2015 zu 2016	2016 ¹	2015 ¹	2014 ¹	2013 ¹	2012 ¹	2011 ¹	2010 ¹	2009 ¹	2008 ¹	2007 ¹	2006 ¹	2005 ¹
	in Prozent	Anzahl											
Patienten und Patientinnen der Krankenhäuser ²													
Absolute Fallzahl													
insgesamt	1,5	20 063 689	19 758 261	19 632 764	19 249 313	19 082 321	18 797 989	18 489 998	18 231 569	17 937 101	17 568 576	17 142 474	17 033 742
männlich	1,6	9 556 083	9 403 478	9 298 558	9 120 687	9 029 838	8 885 990	8 705 679	8 569 023	8 392 426	8 188 483	7 995 912	7 923 597
weiblich	1,5	10 507 577	10 354 778	10 334 188	10 128 610	10 052 395	9 911 945	9 784 155	9 662 423	9 544 617	9 379 967	9 146 275	9 110 069
Absolute Fallzahl ³													
insgesamt	1,6	19 960 086	19 654 138	19 531 642	19 152 535	18 991 497	18 714 863	18 412 117	18 161 404	17 869 372	17 497 527	17 078 510	16 970 781
männlich	1,6	9 496 906	9 344 534	9 241 697	9 066 164	8 978 837	8 839 431	8 662 490	8 530 096	8 354 296	8 149 525	7 960 326	7 889 215
weiblich	1,5	10 463 180	10 309 604	10 289 945	10 086 371	10 012 660	9 875 432	9 749 627	9 631 308	9 515 076	9 348 002	9 118 184	9 081 566
Altersspezifische Fallzahl je 100 000 Einwohner ³													
unter 15 Jahre	1,5	16 859	16 605	16 726	16 436	16 296	16 169	16 171	15 867	16 052	15 810	15 427	15 284
15 bis unter 45 Jahre	1,6	14 774	14 541	14 665	14 286	14 201	14 005	13 395	13 197	12 891	12 634	12 361	12 348
45 bis unter 65 Jahre	0,6	20 613	20 488	20 675	20 519	20 555	20 544	19 872	19 710	19 544	19 339	19 319	19 498
65 Jahre und älter	0,0	49 943	49 945	49 810	49 401	49 204	48 434	46 938	46 445	45 685	44 817	43 722	43 774
Altersstandardisierte Fallzahl je 100 000 Einwohner ^{3,4}													
insgesamt	0,3	23 544	23 470	23 653	23 450	23 464	23 313	22 698	22 538	22 293	21 976	21 598	21 590
männlich	0,1	22 562	22 544	22 692	22 582	22 647	22 563	21 831	21 720	21 462	21 163	20 900	20 930
weiblich	0,6	24 470	24 336	24 548	24 262	24 233	24 029	23 543	23 348	23 128	22 807	22 336	22 313
Kurzlieger (1 bis 3 Tage)	3,7	8 547 401	8 242 851	8 022 387	7 649 540	7 429 866	7 149 083	6 828 023	6 568 703	6 279 504	5 944 592	5 631 308	5 401 189
Stundenfälle	3,0	583 186	565 982	559 693	546 052	549 046	540 722	528 461	516 298	504 116	493 400	493 861	506 891
Sterbefälle	-1,8	419 359	427 201	403 787	417 290	404 842	401 865	407 473	408 310	400 943	395 169	389 339	392 715
Durchschnittliche Verweildauer (in Tagen)	-1,0	7,3	7,4	7,4	7,6	7,6	7,7	7,9	8,0	8,1	8,3	8,4	8,6

1 Ab dem Berichtsjahr 2004 einschließlich gesunde Neugeborene.

2 Aus vollstationärer Krankenhausbehandlung im Berichtsjahr entlassene Patientinnen und Patienten (einschl. Sterbe- und Stundenfälle).

3 Ohne Patienten mit Wohnort im Ausland und unbekanntem Wohnort. Ohne Patienten mit unbekanntem Geschlecht und Alter.

Ab 2011 mit der Durchschnittsbevölkerung auf Grundlage des Zensus 2011 berechnet, bis 2010 mit der Durchschnittsbevölkerung auf Basis früherer Zählungen.

4 Standardisiert mit der Standardbevölkerung "Deutschland 2011".

Statistisches Bundesamt, Fachserie 12, Reihe 6.2.1, 2016

1 Eckdaten der vollstationären Patienten und Patientinnen der Krankenhäuser

1.1 Zeitreihe 1994-2016

Gegenstand der Nachweisung	2004 ¹	2003	2002	2001	2000	1999	1998	1997	1996	1995	1994
	Anzahl										
Patienten und Patientinnen der Krankenhäuser ²											
Absolute Fallzahl											
insgesamt	17 233 086	17 313 222	17 398 538	17 259 592	17 187 527	17 027 961	16 825 974	16 388 506	16 124 015	15 789 811	15 358 986
männlich	7 968 124	7 907 222	7 899 306	7 813 886	7 755 158	7 664 738	7 539 580	7 330 133	7 175 209	7 029 704	6 812 283
weiblich	9 264 896	9 405 898	9 498 235	9 445 412	9 432 186	9 362 968	9 285 894	9 058 121	8 948 639	8 758 784	8 546 319
Absolute Fallzahl ³											
insgesamt	17 158 699	17 244 106	17 331 215	17 183 501	17 109 619	16 935 135	16 743 165	16 304 925	16 040 760	15 687 928	-
männlich	7 929 314	7 871 018	7 864 296	7 774 557	7 713 931	7 619 388	7 496 380	7 286 363	7 132 060	6 978 333	-
weiblich	9 229 385	9 373 088	9 466 919	9 408 944	9 395 688	9 315 747	9 246 785	9 018 562	8 908 700	8 709 595	-
Altersspezifische Fallzahl je 100 000 Einwohner ³											
unter 15 Jahre	14 677	11 386	11 416	11 559	11 749	11 939	12 286	12 237	12 129	12 413	-
15 bis unter 45 Jahre	12 781	13 512	13 857	13 970	14 147	14 250	14 345	14 369	14 282	14 141	-
45 bis unter 65 Jahre	20 319	21 372	21 785	21 802	21 880	21 815	21 567	20 907	20 756	20 362	-
65 Jahre und älter	44 355	45 418	45 534	45 095	44 847	44 038	42 971	40 947	40 026	38 644	-
Altersstandardisierte Fallzahl je 100 000 Einwohner ^{3,4}											
insgesamt	21 962	22 244	22 456	22 377	22 392	22 248	22 050	21 439	21 176	20 768	-
männlich	21 261	21 385	21 554	21 521	21 571	21 492	21 296	20 768	20 504	20 164	-
weiblich	22 749	23 208	23 480	23 385	23 399	23 227	23 048	22 384	22 146	21 681	-
Kurzlager (1 bis 3 Tage)	5 406 000	5 262 823	5 086 019	4 896 537	4 710 656	4 496 595	4 283 540	4 025 976	3 832 089	3 572 998	3 306 882
Stundenfälle	606 413	687 724	732 721	740 280	777 404	829 959	886 948	930 481	927 599	957 617	903 600
Sterbefälle	384 805	404 526	400 510	391 406	399 413	399 277	399 376	395 440	396 625	405 182	415 484
Durchschnittliche Verweildauer (in Tagen)	8,6	9,0	9,3	9,4	9,7	10,0	10,3	10,7	11,5	11,8	12,3

1 Ab dem Berichtsjahr 2004 einschließlich gesunde Neugeborene.

2 Aus vollstationärer Krankenhausbehandlung im Berichtsjahr entlassene Patientinnen und Patienten (einschl. Sterbe- und Stundenfälle).

3 Ohne Patienten mit Wohnort im Ausland und unbekanntem Wohnort. Ohne Patienten mit unbekanntem Geschlecht und Alter.

Ab 2011 mit der Durchschnittsbevölkerung auf Grundlage des Zensus 2011 berechnet, bis 2010 mit der Durchschnittsbevölkerung auf Basis früherer Zählungen. Bevölkerungszahlen 2016 liegen noch nicht vor.

4 Standardisiert mit der Standardbevölkerung "Deutschland 2011".

1 Eckdaten der vollstationären Patienten und Patientinnen der Krankenhäuser
1.2 Hauptdiagnose nach Europäischer Kurzliste 1994-2016

Lfd. Nr.	Pos.-Nr. der ICD-10 / Hauptdiagnose	2016	2015	2014	2013	2012	2011	2010	2009	2008	2007	2006
Anzahl												
1	Insgesamt.....	20 063 689	19 758 261	19 632 764	19 249 313	19 082 321	18 797 989	18 489 998	18 231 569	17 937 101	17 568 576	17 142 474
2	A00-T98 Krankheiten, Verletzungen und Vergiftungen	19 364 480	19 091 633	18 982 895	18 633 987	18 475 489	18 196 558	17 878 244	17 635 534	17 317 671	16 943 940	16 524 522
3	A00-B99 Bestimmte infektiöse u. parasitäre Krankheiten	639 363	621 576	601 299	589 351	566 633	559 091	529 221	484 209	497 236	483 969	451 116
4	A15-19, B90 Tuberkulose einschl. ihrer Folgezustände	8 684	8 240	6 527	5 940	5 823	5 883	5 938	6 004	6 086	6 698	6 990
5	A39 Meningokokkeninfektion	381	335	337	403	427	464	486	566	564	550	659
6	B15-B19 Virushepatitis	3 570	3 605	3 301	3 929	4 490	4 726	5 119	5 791	6 891	7 296	8 595
7	B20-B24 HIV-Krankheit	1 024	1 072	1 203	1 307	1 292	1 303	1 381	1 424	1 663	1 822	2 027
8	C00-D48 Neubildungen	1 858 627	1 837 989	1 852 202	1 824 701	1 842 469	1 856 272	1 847 685	1 856 127	1 861 651	1 856 121	1 833 302
9	C00-C97 Bösartige Neubildungen	1 499 241	1 481 264	1 486 168	1 463 462	1 481 514	1 491 383	1 483 992	1 492 330	1 501 283	1 497 769	1 480 828
10	C00-C14 der Lippe, Mundhöhle und des Pharynx	54 822	55 172	55 732	55 137	55 095	56 755	55 227	53 664	52 403	50 211	48 518
11	C15 des Ösophagus	29 856	28 689	29 504	28 057	28 750	27 995	27 215	27 111	27 470	26 188	26 015
12	C16 des Magens	44 847	44 954	45 770	45 760	48 160	48 442	47 875	49 979	51 046	50 860	51 125
13	C18 des Dickdarms	79 521	80 293	81 421	81 097	82 690	85 660	87 536	90 331	95 308	99 329	102 875
14	C19-C21 des Rektums und des Anus	69 980	70 746	73 139	73 103	75 496	77 546	80 281	83 743	87 218	88 454	89 132
15	C22 der Leber und der intrahepatischen Gallengänge	30 048	29 615	29 218	27 304	26 732	26 453	26 944	25 774	24 546	23 219	23 458
16	C25 des Pankreas	51 295	48 943	48 645	46 759	45 753	44 081	43 129	43 611	42 698	43 027	42 216
17	C32-C34 des Larynx, der Trachea, der Bronchien und der Lunge	209 452	208 062	210 204	205 320	208 255	207 015	205 241	204 009	205 633	205 759	200 846
18	C43 Bösartiges Melanom der Haut	22 575	23 172	24 148	23 415	24 619	25 549	25 792	25 592	25 142	23 066	22 364
19	C50 Bösartige Neubildung der Brustdrüse (Mamma)	132 432	132 851	132 926	134 561	136 486	139 136	141 273	148 413	150 779	148 020	147 810
20	C53 der Cervix uteri	13 751	14 022	14 293	13 928	14 765	14 876	15 347	15 822	15 594	16 209	16 666
21	C54-C55 des Corpus uteri und des Uterus, Teil n.n.bez.	21 312	20 741	20 951	20 623	20 825	20 115	20 745	20 688	21 063	21 590	20 739
22	C61 der Prostata	76 053	70 755	68 522	69 499	76 344	84 378	83 614	84 397	86 059	89 424	83 048
23	C67 der Harnblase	98 777	98 915	98 159	97 938	97 289	97 591	96 679	96 628	97 256	95 375	92 835
24	C81-C96 des lymphatischen, blutbildenden u. verwandten Gewebes	145 693	141 314	143 180	140 932	139 255	137 113	135 298	133 096	133 619	135 879	141 279
25	D50-D90 Krankheiten des Blutes und der blutbildenden Organe	139 429	135 304	138 523	133 474	131 465	128 755	126 375	124 921	124 128	118 966	117 695
26	E00-E90 Endokrine, Ernährungs- und Stoffwechselkrankheiten	524 046	520 004	510 610	504 858	497 895	494 089	494 158	482 555	483 972	473 444	471 375
27	E10-E14 Diabetes mellitus	207 485	209 930	212 613	213 903	214 220	214 653	213 559	211 071	213 318	215 887	213 971
28	F00-F99 Psychische und Verhaltensstörungen	1 222 241	1 230 330	1 238 830	1 222 006	1 219 754	1 191 886	1 163 613	1 151 390	1 127 971	1 093 641	1 057 562
29	F10 durch Alkohol	322 608	326 971	340 500	338 204	345 034	338 471	333 357	339 092	333 804	316 119	298 954
30	F11-16,18-19 durch andere psychotrope Substanzen	110 245	111 522	106 315	101 376	96 279	95 969	95 884	93 832	92 656	89 888	87 907
31	G00-G99 Krankheiten des Nervensystems	792 807	779 076	778 778	753 022	748 328	738 055	713 456	707 324	697 242	678 937	672 491
32	G00-G03 Meningitis	3 743	3 438	3 873	4 407	4 039	4 310	4 186	3 918	4 623	4 565	5 753
33	H00-H59 Krankheiten des Auges und der Augenanhangsgebilde	342 096	340 368	342 649	334 430	335 965	330 587	330 521	322 586	317 711	313 552	313 861
34	H60-H95 Krankheiten des Ohres und des Warzenfortsatzes	161 268	158 303	157 743	156 528	153 966	152 979	148 976	150 800	148 215	147 839	144 855
35	I00-I99 Krankheiten des Kreislaufsystems	2 938 950	2 899 638	2 892 218	2 817 508	2 860 496	2 798 015	2 755 473	2 704 239	2 675 770	2 627 928	2 567 816
36	I20-I25 Ischämische Herzkrankheiten	659 907	657 817	662 311	651 894	665 654	660 047	665 737	664 096	662 764	704 602	718 648
37	I30-33, I39-52 Sonstige Herzkrankheiten	981 043	956 900	936 475	887 597	870 753	844 312	818 759	788 784	758 829	729 250	686 981
38	I60-I69 Zerebrovaskuläre Krankheiten	371 766	366 862	362 986	361 071	360 961	358 446	358 188	357 841	356 024	350 746	345 150
39	I70-I99 Krankheiten des Atmungssystems	1 270 692	1 292 012	1 186 957	1 264 936	1 170 559	1 157 502	1 128 441	1 169 430	1 086 070	1 088 890	1 035 987
40	J09-J11 Grippe	16 307	16 793	3 667	14 027	4 764	9 961	3 132	19 959	5 136	5 321	3 046
41	J12-J18 Pneumonie	304 632	310 052	278 783	307 047	286 133	283 358	279 684	276 048	255 227	258 213	254 314
42	J40-J47 Chronische Krankheiten der unteren Atemwege	292 134	296 246	270 532	282 219	252 074	241 792	231 764	238 586	219 219	217 157	195 840
43	J45-J46 Asthma	30 587	29 116	30 093	28 683	26 415	26 084	26 751	27 244	26 378	29 066	28 863
44	K00-K93 Krankheiten des Verdauungssystems	1 968 771	1 930 396	1 953 150	1 904 879	1 855 222	1 824 317	1 786 520	1 803 275	1 777 641	1 736 084	1 718 742
45	K25-K28 Ulcus ventriculi, duodeni, pepticum, pepticum jejuni	64 655	65 036	67 085	68 266	69 899	73 113	74 967	76 792	78 666	81 647	81 276
46	K70, K73-74 Alkohol- u. chronische Leberkrankheit, Fibrose, Leberzirrhose	62 066	61 688	60 656	59 721	59 161	58 656	58 179	57 485	56 746	56 031	57 020
47	L00-L99 Krankheiten der Haut und der Unterhaut	302 518	294 146	296 846	289 021	277 517	267 829	259 158	252 203	246 942	239 995	233 276
48	M00-M99 Krankheiten des Muskel-Skelett-Systems u. Bindegewebes	1 801 047	1 792 631	1 813 131	1 751 126	1 768 145	1 751 745	1 699 694	1 647 486	1 589 775	1 523 927	1 439 927
49	M05-M06,15-19 Polyarthritiden und Arthrose	451 844	448 495	440 999	424 729	445 206	451 265	448 125	450 252	443 054	428 597	405 663
50	N00-N99 Krankheiten des Urogenitalsystems	1 062 116	1 041 001	1 044 701	1 021 225	1 022 114	1 000 550	988 858	974 008	984 869	934 813	908 656
51	N00-N29 Krankheiten der Niere	446 978	433 007	424 648	407 212	401 630	386 369	375 096	364 406	347 473	331 842	317 522
52	O00-O99 Schwangerschaft, Geburt und Wochenbett	1 073 429	1 015 451	984 182	947 021	932 047	914 928	933 347	920 314	936 854	942 250	922 466
53	P00-P96 Bestimmte Zustände, mit Ursprung in der Perinatalperiode	208 399	191 515	187 011	179 620	178 125	174 966	181 067	175 845	182 212	174 471	167 686
54	Q00-Q99 Angeb. Fehlbildungen, Deformitäten, Chromosomenanomalien	107 768	105 629	104 793	103 986	104 534	106 744	109 006	107 590	108 505	106 111	103 253
55	Q00-Q07 des Nervensystems	3 619	3 424	3 300	3 394	3 394	3 300	3 262	3 342	3 430	3 241	3 192
56	Q20-Q28 des Kreislaufsystems	23 270	22 603	22 419	21 396	21 600	21 942	22 727	22 220	21 959	21 821	20 624
57	R00-R99 Symptome u. abnorme klinische u. Laborbefunde, a.n.k.	976 709	949 612	967 004	920 025	899 288	830 221	789 836	767 841	751 836	693 522	653 688
58	R95-R99 Ungenau bezeichnete und unbekannte Diagnosen	73	67	70	57	75	162	187	115	104	134	123
59	S00-T98 Verletzungen, Vergiftungen u. andere Folgen äußerer Ursachen	1 980 204	1 956 712	1 932 268	1 916 270	1 910 967	1 918 027	1 897 839	1 833 391	1 755 071	1 709 480	1 710 768
60	Z00-Z99 Faktoren, die den Gesundheitszustand beeinflussen u. zur Inanspruchnahme des Gesundheitswesens führen	696 912										
61	Z38 Geborene lebend	555 396	526 437	512 509	483 183	474 246	461 427	477 815	459 315	482 162	489 434	480 848
62	U00-U99 Schlüsselnummern für besondere Zwecke	28	41	41	48	50	25	25	36	144	46	13
63	Ohne Diagnoseangabe	2 269	1 044	1 049	969	778	5 604	3 109	3 517	7 830	2 974	509

1 Bitte entnehmen Sie die genaue Bezeichnung der ausführlichen Europäischen Kurzliste im Anhang.

1 Eckdaten der vollstationären Patienten und Patientinnen der Krankenkassen
1.2 Hauptdiagnose nach Europäischer Kurzliste 1994-2016

Lfd. Nr.	Pos.-Nr. der ICD-10 / Hauptdiagnose	2005	2004	2003	2002	2001	2000	1999	1998	1997	1996	1995	1994
Anzahl													
1	Insgesamt.....	17 033 742	17 233 086	17 313 222	17 398 538	17 259 592	17 187 527	17 027 961	16 825 974	16 388 506	16 124 015	15 789 811	15 358 986
2	A00-T98 Krankheiten, Verletzungen und Vergiftungen	16 372 103	16 597 099	16 985 066	17 086 353	16 948 705	17 043 722	16 821 993	16 618 168	16 176 680	15 908 202	15 569 848	15 157 091
3	A00-B99 Bestimmte infektiöse u. parasitäre Krankheiten	415 410	412 958	409 155	394 828	352 785	329 936	308 892	300 425	297 099	294 135	288 804	291 489
4	A15-19, B90 Tuberkulose einschl. ihrer Folgezustände	7 359	7 929	9 818	10 628	11 452	12 678	13 122	13 579	13 994	15 291	16 638	19 062
5	A39 Meningokokkeninfektion	763	737	1 016	1 005	1 183	1 266	636	604	718	588	600	686
6	B15-B19 Virushepatitis	10 458	12 793	14 511	15 105	16 347	17 283	11 187	11 646	12 319	11 691	10 629	9 895
7	B20-B24 HIV-Krankheit	2 119	2 299	3 171	4 343	5 235	6 054	6 002	6 086	6 667	7 954	7 393	8 653
8	C00-D48 Neubildungen	1 843 435	1 928 029	1 924 063	1 979 940	2 001 368	2 104 721	2 080 082	2 036 312	1 954 725	1 916 062	1 880 232	1 820 166
9	C00-C97 Bösartige Neubildungen	1 483 743	1 541 857	1 505 753	1 557 366	1 588 186	1 693 566	1 646 376	1 612 281	1 547 596	1 515 997	1 489 747	1 433 232
10	C00-C14 der Lippe, Mundhöhle und des Pharynx	46 341	44 610	43 663	44 432	45 685	48 805	46 211	45 445	44 054	43 847	43 375	41 592
11	C15 des Ösophagus	25 511	24 687	24 034	24 568	24 156	24 469	23 290	21 995	19 999	18 148	17 589	15 837
12	C16 des Magens	48 618	46 596	47 424	50 969	51 317	55 026	53 782	52 277	50 646	47 635	46 860	47 001
13	C18 des Dickdarms	104 218	102 423	109 510	118 652	128 275	151 759	142 093	140 954	135 305	124 995	114 604	108 382
14	C19-C21 des Rektums und des Anus	89 715	85 743	87 773	91 674	92 762	100 945	102 011	99 393	94 845	91 733	90 656	83 798
15	C22 der Leber und der intrahepatischen Gallengänge	20 947	21 199	20 334	20 530	20 169	19 969	19 391	18 886	17 849	15 378	15 547	14 814
16	C25 des Pankreas	40 612	39 459	37 627	40 450	41 633	43 261	43 254	40 174	34 716	30 438	26 690	25 489
17	C32-C34 des Larynx, der Trachea, der Bronchien und der Lunge	197 901	185 118	174 584	186 631	190 297	199 439	194 878	184 979	169 765	159 376	154 660	146 818
18	C43 Bösartiges Melanom der Haut	21 437	18 414	20 455	21 922	22 132	23 449	25 831	25 789	24 722	24 353	22 821	21 695
19	C50 Bösartige Neubildung der Brustdrüse (Mamma)	154 131	159 995	157 243	185 019	214 369	256 826	257 842	251 009	240 433	252 698	252 656	243 792
20	C53 der Cervix uteri	16 815	17 179	17 391	19 317	19 712	21 709	21 233	21 674	22 306	23 325	24 798	26 465
21	C54-C55 des Corpus uteri und des Uterus, Teil n.n.bez.	21 090	20 845	19 957	21 261	22 212	23 417	23 364	23 332	24 314	25 025	26 560	27 050
22	C61 der Prostata	79 459	80 782	86 925	84 267	81 968	81 749	76 423	68 586	63 071	61 592	61 799	58 720
23	C67 der Harnblase	91 940	92 760	91 990	90 894	90 970	93 109	94 588	91 449	89 752	87 236	83 627	80 874
24	C81-C96 des lymphatischen, blutbildenden u. verwandten Gewebes	144 690	153 150	152 154	161 709	167 072	181 968	176 414	182 288	182 578	181 146	183 997	177 782
25	D50-D90 Krankheiten des Blutes und der blutbildenden Organe ¹	115 318	116 533	116 319	113 579	111 114	106 089	114 571	113 681	110 755	106 804	103 284	97 189
26	E00-E90 Endokrine, Ernährungs- und Stoffwechselkrankheiten	463 384	469 626	486 261	487 638	505 019	491 764	472 992	477 270	463 022	457 752	458 258	439 340
27	E10-E14 Diabetes mellitus	214 624	205 628	206 045	205 468	209 454	212 863	202 379	208 498	200 396	198 354	204 585	204 262
28	F00-F99 Psychische und Verhaltensstörungen	1 046 365	1 019 244	993 732	986 573	981 269	926 300	896 190	885 011	852 548	823 164	812 177	770 514
29	F10 durch Alkohol	299 428	290 864	286 115	284 252	285 753	280 622	224 503	225 371	226 904	217 190	210 540	205 733
30	F11-16,18-19 durch andere psychotrope Substanzen	88 487	84 147	83 539	83 339	87 212	85 326	109 330	105 437	99 508	92 585	85 778	76 207
31	G00-G99 Krankheiten des Nervensystems	694 825	700 420	691 001	684 562	673 813	648 072	417 938	392 950	377 062	364 344	349 710	344 145
32	G60-G63 Meningitis	5 954	5 542	6 158	7 833	10 993	14 649	11 742	13 214	10 824	10 303	12 467	12 467
33	H00-H59 Krankheiten des Auges und der Augenanhängegebilde	310 195	332 250	369 288	394 537	405 155	420 426	432 201	432 012	442 975	439 507	423 342	408 798
34	H60-H95 Krankheiten des Ohres und des Warzenfortsatzes	142 657	149 569	162 730	176 340	186 513	191 999	188 259	188 801	181 735	177 713	176 156	168 484
35	I00-I99 Krankheiten des Kreislaufsystems	2 556 676	2 652 786	2 748 657	2 808 534	2 798 176	2 818 895	2 852 407	2 811 995	2 664 228	2 591 360	2 493 221	2 362 308
36	I20-I25 Ischämische Herzkrankheiten	732 468	785 163	820 874	858 511	859 814	915 754	882 394	885 736	842 669	822 214	799 913	728 249
37	I30-I33, I39-52 Sonstige Herzkrankheiten	672 490	630 799	643 596	650 301	643 387	618 277	628 544	614 188	573 599	553 098	515 369	489 902
38	I60-I69 Zerebrovaskuläre Krankheiten	340 825	359 660	385 622	393 390	394 135	400 738	489 504	476 044	451 671	432 558	408 980	395 466
39	J00-J99 Krankheiten des Atmungssystems	1 086 910	1 042 041	1 102 542	1 093 157	1 066 476	1 089 252	1 107 447	1 107 721	1 058 102	1 077 650	1 090 805	1 072 299
40	J09-J11 Grippe	6 124	3 733	11 636	5 851	5 831	8 433	11 277	9 327	10 337	12 592	11 886	9 219
41	J12-J18 Pneumonie	269 661	239 066	251 395	249 889	233 991	242 230	247 987	233 034	204 379	196 367	177 567	165 394
42	J40-J47 Chronische Krankheiten der unteren Atemwege	207 464	195 673	200 886	191 765	185 626	200 228	200 692	201 959	191 070	199 851	200 625	197 590
43	J45-J46 Asthma	27 913	31 406	30 516	38 072	40 421	48 929	55 559	60 333	60 766	65 521	69 687	69 861
44	K00-K93 Krankheiten des Verdauungssystems	1 706 279	1 747 304	1 786 271	1 760 431	1 715 738	1 704 716	1 613 585	1 584 922	1 540 345	1 511 767	1 493 890	1 502 860
45	K25-K28 Ulcus ventriculi, duodeni, pepticum, pepticum jejuni	82 048	83 536	79 848	77 408	79 080	88 712	84 744	86 401	88 891	90 909	93 286	95 487
46	K70, K73-74 Alkohol- u. chronische Leberkrankheit, Fibrose, Leberzirrhose	57 409	53 783	55 343	54 730	54 919	56 419	66 516	68 188	67 585	67 643	68 161	69 737
47	L00-L99 Krankheiten der Haut und der Unterhaut	228 294	232 012	241 431	243 762	243 799	241 796	246 789	243 277	234 007	229 583	233 360	237 599
48	M00-M99 Krankheiten des Muskel-Skelett-Systems u. Bindegewebes	1 400 052	1 389 520	1 394 152	1 363 777	1 329 087	1 264 040	1 211 776	1 159 034	1 101 319	1 062 143	1 021 265	1 021 265
49	M05-M06,15-19 Polyarthritiden und Arthrose	397 573	391 428	382 505	370 596	355 390	338 774	330 085	313 319	298 516	278 854	271 186	258 387
50	M00-M99 Krankheiten des Urogenitalsystems	891 951	934 327	1 067 921	1 071 643	1 079 419	1 093 521	1 126 267	1 125 631	1 125 447	1 158 572	1 186 587	1 195 374
51	N00-N29 Krankheiten der Niere	305 705	313 209	335 837	332 569	330 478	331 659	323 272	315 464	313 903	325 805	330 431	331 096
52	O00-O99 Schwangerschaft, Geburt und Wochenbett	933 377	968 098	1 006 100	1 031 056	1 050 411	1 103 446	1 123 570	1 151 431	1 185 686	1 171 421	1 115 710	1 127 454
53	P00-P96 Bestimmte Zustände, mit Ursprung in der Perinatalperiode	162 561	144 749	108 409	108 576	109 323	114 560	111 406	111 827	115 726	118 428	132 042	137 434
54	Q00-Q99 Angeb. Fehlbildungen, Deformitäten, Chromosomenanomalien	107 273	112 094	117 737	124 179	126 115	131 465	121 586	123 005	126 497	127 312	128 303	125 736
55	Q00-Q07 des Nervensystems	3 315	3 389	3 741	3 990	4 609	5 291	6 588	7 018	7 133	7 091	7 727	8 015
56	Q20-Q28 des Kreislaufsystems	20 703	21 256	21 829	24 172	23 915	26 058	22 405	22 201	23 841	23 093	22 806	21 268
57	R00-R99 Symptome u. abnorme klinische u. Laborbefunde, a.n.k.	601 540	558 054	537 788	552 625	535 504	536 781	681 024	673 106	633 428	571 506	469 075	382 144
58	R95-R99 Ungenau bezeichnete und unbekannte Diagnosen	116	204	2 861	7 015	8 974	7 902	17 767	17 243	16 530	15 990	17 708	20 105
59	S00-T98 Verletzungen, Vergiftungen u. andere Folgen äußerer Ursachen	1 665 601	1 687 485	1 721 509	1 710 616	1 683 621	1 725 939	1 715 371	1 699 757	1 711 974	1 708 979	1 680 239	1 652 493
60	Z00-Z99 Faktoren, die den Gesundheitszustand beeinflussen u. zur Inanspruchnahme des Gesundheitswesens führen	656 960	629 303	325 464	297 763	288 861	105 683	182 251	181 915	179 999	165 648	132 282	106 035
61	Z38 Gesunde Neugeborene	495 683	444 306	-	-	-	-	-	-	-	-	-	-
62	U00-U99 Schlüsselnummern für besondere Zwecke	2	-	-	-	-	-	-	-	-	-	-	-
63	Ohne Diagnoseangabe	4 677	6 684	2 692	14 422	22 026	38 122	23 717	25 891	31 827	50 165	87 681	95 860

¹ Bitte entnehmen Sie die genaue Bezeichnung der ausführlichen Europäischen Kurzliste im Anhang.

2.1.1.1 Anzahl

13

2 Vollstationäre Patienten und Patientinnen der Krankenhäuser 2016

2.1 Nach Europäischer Kurzliste und Altersgruppen

2.1.1 Insgesamt

2.1.1.2 Verweildauer

Lfd. Nr.	Pos.-Nr. der ICD-10 / Hauptdiagnose	Ins-gesamt ¹	Davon im Alter von ... bis unter ... Jahre																				
			unter 1	1-5	5-10	10-15	15-20	20-25	25-30	30-35	35-40	40-45	45-50	50-55	55-60	60-65	65-70	70-75	75-80	80-85	85-90	90-95	95 u. älter
			Berechnungs- und Belegungstage																				
1	Insgesamt	7,3	4,5	3,3	4,5	6,5	6,4	6,0	5,6	5,7	6,2	6,8	7,1	7,4	7,5	7,5	7,6	8,1	8,5	9,0	9,2	8,8	8,1
2	A00-T98 Krankheiten, Verletzungen und Vergiftungen	7,5	6,7	3,4	4,6	6,5	6,4	6,0	5,6	5,7	6,2	6,8	7,2	7,4	7,5	7,5	7,7	8,1	8,5	9,0	9,2	8,8	8,1
3	A00-B99 Bestimmte Infektive u. parasitäre Krankheiten	7,4	3,6	3,0	3,1	3,2	4,2	4,7	4,9	5,2	5,8	6,7	7,2	7,8	8,5	9,1	9,7	9,8	9,9	9,9	9,7	9,0	8,3
4	A15-A19, B90 Tuberkulose einschl. ihrer Folgezustände	24,4	22,1	11,0	6,2	14,1	23,1	26,8	26,0	24,4	25,6	28,2	29,1	25,5	24,7	22,3	24,1	23,3	24,2	23,0	20,5	25,3	47,5
5	A39 Meningokokkeninfektion	12,7	11,8	12,1	10,3	11,5	10,2	10,4	10,1	8,5	11,8	9,0	13,3	18,1	14,2	31,9	15,2	21,2	16,4	12,8	14,4	15,0	10,0
6	B15-B19 Virushepatitis	6,1	4,0	4,0	4,6	5,2	5,2	4,8	5,2	4,7	4,5	4,9	5,4	6,2	6,3	6,6	8,1	7,6	9,2	11,4	12,0	12,3	2,0
7	B20-B24 HIV-Krankheit	13,5	14,0	4,0	7,3	-	9,3	14,0	10,0	13,1	10,9	14,0	16,0	14,9	14,9	11,4	18,5	15,7	13,7	10,4	12,5	-	-
8	C00-D48 Neubildungen	7,6	4,8	5,6	5,6	5,6	5,8	5,7	5,5	5,6	5,8	6,2	6,8	7,3	7,6	7,8	8,1	8,4	8,9	8,9	8,5	7,6	
9	C00-C97 Bösartige Neubildungen	8,3	9,2	6,2	6,1	6,3	6,8	7,8	7,3	6,9	7,0	7,0	7,4	7,6	7,9	8,1	8,2	8,5	8,8	9,3	9,3	8,9	
10	C00-C14 der Lippe, Mundhöhle und des Pharynx	8,7	-	7,7	2,4	7,9	8,7	10,5	7,7	7,6	8,0	7,9	8,5	8,3	8,7	8,6	9,5	9,4	9,8	9,3	9,4	7,7	
11	C15 des Ösophagus	9,0	-	-	-	-	-	35,8	8,8	8,9	9,6	8,2	8,8	9,2	8,8	9,0	8,9	9,1	9,4	8,7	8,9	9,2	8,8
12	C16 des Magens	9,8	-	-	-	-	3,1	8,9	8,7	8,0	7,8	8,9	8,3	8,7	8,9	9,0	9,2	9,8	10,6	12,2	11,8	10,0	
13	C18 des Dickdarms	11,7	-	2,0	6,6	7,7	5,4	8,6	8,0	10,3	8,8	8,8	9,4	9,4	9,3	10,0	10,2	10,9	12,2	15,1	16,1	16,3	
14	C19-C21 des Rektums und des Anus	10,2	-	-	-	-	9,6	12,2	7,9	9,3	9,8	8,2	8,9	8,8	8,9	9,0	9,6	10,2	11,5	12,6	14,2	13,6	
15	C22 der Leber und der intrahepatischen Gallengänge	7,9	11,2	9,5	7,0	11,8	6,8	10,0	8,3	6,8	8,3	9,0	7,3	7,7	7,8	7,5	7,5	8,0	8,2	7,8	8,1	9,0	
16	C25 des Pankreas	9,8	-	8,0	-	2,0	11,6	17,6	11,4	9,4	7,7	7,2	8,1	8,4	8,5	8,9	9,5	10,2	10,8	11,3	10,3	9,3	
17	C32-C34 des Larynx, der Trachea, der Bronchien und der Lunge	7,5	1,3	4,3	-	3,0	9,6	7,3	7,5	7,5	7,4	7,3	6,9	6,8	6,8	7,1	7,3	7,8	8,2	8,7	9,0	9,4	
18	C43 Bösartiges Melanom der Haut	4,9	1,0	2,5	2,6	3,4	4,3	3,7	3,7	3,3	3,9	4,1	4,3	4,4	4,5	4,8	4,9	5,0	5,4	5,7	6,1	6,3	
19	C50 Bösartige Neubildung der Brustdrüse (Mamma)	5,7	-	-	-	-	3,8	4,5	4,2	4,3	4,7	4,6	5,0	5,0	5,4	5,4	5,6	6,2	6,9	7,7	8,6	8,2	
20	C53 der Cervix uteri	7,6	-	3,0	-	10,9	2,5	4,2	7,1	6,3	6,0	6,8	6,9	7,5	7,2	8,1	9,0	9,4	9,0	8,7	8,3	9,8	
21	C54-C55 des Corpus uteri und des Uterus, Teil n.n.bez.	8,3	-	-	-	-	6,3	5,5	5,9	5,8	6,8	7,1	7,4	7,1	7,5	8,0	8,2	8,7	9,2	8,8	9,0	8,6	
22	C61 der Prostata	7,1	11,5	12,9	2,0	-	7,0	-	-	-	6,0	6,2	6,7	7,0	7,0	7,1	7,0	7,0	6,8	7,2	8,3	8,1	
23	C67 der Harnblase	6,3	5,0	6,0	9,9	3,2	3,3	3,9	3,5	4,5	4,3	5,1	5,6	5,7	5,7	6,0	6,1	6,3	6,4	6,8	7,0	7,4	
24	C81-C96 des lymphatischen, blutbildenden u. verwandten Gewebes	10,2	14,7	6,0	6,5	6,7	7,9	11,1	11,5	11,6	12,4	11,9	12,2	12,1	11,8	11,7	11,1	10,1	9,3	9,1	8,6	8,2	
25	D50-D90 Krankheiten des Blutes und der blutbildenden Organe ²	6,5	7,6	5,2	4,0	5,3	5,0	5,3	5,7	5,5	5,2	5,5	5,5	6,1	6,5	6,6	6,8	7,0	7,2	7,1	6,7	5,8	
26	E00-E90 Endokrine, Ernährungs- und Stoffwechselkrankheiten	7,6	7,7	5,5	5,5	5,7	5,5	5,7	5,5	5,4	5,3	5,5	5,9	6,4	7,2	8,0	8,5	8,7	8,9	8,7	8,1	7,3	
27	E10-E14 Diabetes mellitus	10,2	12,7	10,0	7,8	6,8	6,1	6,3	6,6	7,1	7,4	7,9	8,9	9,6	10,3	11,1	11,5	11,3	11,3	11,0	10,4	9,4	
28	F00-F99 Psychische und Verhaltensstörungen	21,3	9,2	10,6	29,6	30,7	10,9	20,5	20,4	10,8	10,8	20,3	21,3	22,5	22,9	22,9	22,9	23,4	21,7	19,5	17,5	15,3	
29	F10 durch Alkohol	8,0	1,0	2,0	1,0	1,5	1,6	3,5	6,1	7,9	8,4	8,7	9,0	9,4	9,5	9,6	9,3	8,9	8,2	6,7	5,1	4,0	
30	F11-16,18-19 durch andere psychotrope Substanzen	11,7	13,7	2,7	3,2	7,2	11,0	10,7	11,3	11,6	11,9	12,2	12,4	12,5	12,9	14,4	16,3	14,6	15,1	11,1	11,0	8,2	
31	G00-G09 Krankheiten des Nervensystems	6,7	8,0	5,3	4,0	4,6	4,5	4,8	4,9	4,8	5,0	5,2	5,4	5,6	6,0	6,5	7,4	8,1	8,7	9,0	8,7	8,0	
32	G00-G03 Meningitis	11,7	12,4	8,8	6,9	7,0	7,5	8,6	7,9	9,1	9,3	11,8	12,6	13,7	13,7	13,6	15,0	16,0	17,2	15,8	11,6	13,3	
33	H00-H59 Krankheiten des Auges und der Augenanhängegebilde	3,1	3,6	2,3	2,1	2,6	3,0	3,4	3,4	3,5	3,5	3,4	3,4	3,3	3,3	3,2	3,1	3,0	2,9	2,9	3,1	3,3	
34	H60-H95 Krankheiten des Ohres und des Innenohrs	3,9	3,4	3,1	2,9	3,1	3,4	3,3	3,3	3,4	3,5	3,5	3,7	3,7	3,8	4,0	4,1	4,3	4,6	5,0	5,4	5,5	
35	I00-I09 Krankheiten des Kreislaufsystems	7,7	9,6	6,0	3,7	3,4	3,9	4,3	4,6	5,1	5,1	5,4	5,6	5,9	6,3	6,7	7,1	7,6	8,3	9,0	9,4	9,1	
36	I20-I25 ischämische Herzkrankheiten	5,7	7,6	6,2	1,8	5,3	2,9	3,1	3,6	3,8	4,0	4,3	4,4	4,6	4,8	5,1	5,4	5,8	6,2	6,7	7,2	7,4	
37	I30-I33, I39-52 Sonstige Herzkrankheiten	7,7	9,8	8,2	5,2	4,8	4,4	4,2	4,3	4,8	4,9	5,1	5,2	5,5	6,0	6,4	6,8	7,3	8,2	9,1	9,4	9,2	
38	I60-I69 Zerebrovaskuläre Krankheiten	11,9	11,1	8,0	9,4	8,1	11,0	10,3	10,8	11,7	11,3	11,9	11,4	11,6	11,5	11,6	11,8	12,1	12,3	12,4	12,0	10,9	
39	J00-J99 Krankheiten des Atmungssystems	6,8	4,2	3,2	3,3	3,8	4,1	3,9	4,0	4,1	4,4	4,7	5,4	6,1	7,0	7,9	8,5	9,1	9,4	9,5	9,4	9,0	
40	J09-J11 Grippe	5,6	4,6	4,2	3,4	3,3	3,2	3,7	3,6	4,0	4,8	5,6	6,6	8,4	8,4	8,9	9,6	9,2	9,3	8,5	8,3	9,9	
41	J12-J18 Pneumonie	9,2	6,4	4,8	4,9	5,3	5,9	6,3	6,5	6,5	6,8	7,3	8,0	8,7	9,3	9,7	10,1	10,5	10,7	10,6	10,4	9,8	
42	J40-J47 Chronische Krankheiten der unteren Atemwege	8,1	4,8	3,2	3,1	3,2	3,2	3,1	3,5	3,7	4,5	5,0	6,0	6,8	7,6	8,2	8,6	9,0	9,1	9,1	8,9	8,7	
43	J45-J46 Asthma	4,3	4,3	2,9	3,0	3,1	3,0	2,7	2,9	3,2	3,5	3,9	4,4	4,8	5,0	5,4	5,8	6,3	6,7	7,2	7,3	7,6	
44	K00-K93 Krankheiten des Verdauungssystems	5,7	3,7	3,2	3,1	3,4	3,4	3,6	3,8	4,0	4,2	4,5	4,9	5,3	5,7	6,0	6,3	6,5	7,0	7,4	7,6	7,2	
45	K25-K28 Ulcus ventriculi, duodeni, pepticum, pepticum jejuni	7,9	24,4	6,8	5,7	4,8	4,2	4,1	3,8	4,3	4,6	5,3	5,7	6,6	7,5	7,9	8,4	8,6	8,8	9,1	9,4	8,9	
46	K70, K73-74 Alkohol- u. chronische Leberkrankheit, Fibrose, Leberzirrhose	10,0	25,3	9,3	7,2	7,0	7,0	6,1	8,4	9,7	9,5	10,1	9,7	9,6	10,0	10,2	10,0	9,9	10,3	10,4	10,5	10,4	
47	L00-L99 Krankheiten der Haut und der Unterhaut	6,7	5,0	4,2	3,7	4,0	3,6	3,4	4,0	4,3	4,8	5,4	6,2	6,9	7,7	8,3	8,9	9,5	10,0	10,4	10,4	10,1	
48	M00-M99 Krankheiten des Muskel-Skelett-Systems u. Bindegewebes	7,4	7,1	5,0	5,2	5,0	4,4	4,2	4,5	4,9	5,2	5,3	5,6	6,0	6,6	7,2	7,9	8,6	9,5	10,5	11,0	10,7	
49	M05-M06,15-19 Polyarthrit und Arthrose	9,8	-	5,0	5,4	5,8	6,0	6,1	5,8	6,2	6,5	6,9	7,5	8,0	8,6	9,2	9,7	10,2	10,9	11,7	12,2	11,6	
50	N00-N99 Krankheiten des Urogenitalsystems	5,3	5,5	4,4	3,6	3,1	3,2	3,2	3,2	3,4	3,5	3,8	4,0	4,3	4,8								

2 Vollstationäre Patienten und Patientinnen der Krankenhäuser 2016

2.1 Nach Europäischer Kurzliste und Altersgruppen

2.1.2 Männlich

2.1.2.1 Anzahl

Nr.	Pos.-Nr. der ICD-10 / Hauptdiagnose	Ins- gesamt ¹	Davon im Alter von ... bis unter ... Jahre																							
			unter 1	1-5	5-10	10-15	15-20	20-25	25-30	30-35	35-40	40-45	45-50	50-55	55-60	60-65	65-70	70-75	75-80	80-85	85-90	90-95	95 u. älter			
			Anzahl																							
1	Insgesamt.....	9 556 083	515 632	197 550	139 462	145 400	219 960	246 398	280 510	289 180	305 845	337 678	507 438	688 751	774 042	803 028	816 774	856 202	1 117 513	738 692	414 655	129 120	21 333			
2	A00-T08 Krankheiten, Verletzungen und Vergiftungen	9 205 079	225 148	104 326	137 631	144 219	228 422	245 316	279 100	287 620	304 210	335 928	504 618	684 898	770 141	797 785	811 325	850 505	1 109 803	733 222	411 566	128 111	21 174			
3	A00-B99 Bestimmte Infektöse u. parasitäre Krankheiten	317 860	14 084	23 831	12 406	8 773	11 387	11 077	10 736	9 672	8 992	8 088	12 091	15 405	17 522	18 802	21 472	24 145	35 524	27 712	18 067	6 049	1 043			
4	A15-19, B90 Tuberkulose einschl. ihrer Folgezustände	5 903	23	86	56	103	815	911	731	508	398	331	305	318	282	221	187	190	204	145	71	17	1			
5	A39 Meningokokkeninfektion	185	28	39	14	2	32	11	8	6	4	3	6	5	8	5	2	5	1	3	1	1	1			
6	B15-B19 Virushepatitis	2 270	-	22	40	31	104	109	174	154	194	181	248	249	229	182	111	96	82	45	15	4	-			
7	B20-B24 HIV-Krankheit	768	-	1	1	-	7	13	53	85	108	95	106	108	90	44	24	17	10	5	1	-	-			
8	C00-D48 Neubildungen	948 328	1 688	5 188	4 242	4 275	5 581	5 409	7 572	8 634	10 997	15 665	32 081	61 484	93 210	118 952	134 339	138 754	160 490	88 117	39 901	9 529	1 230			
9	C00-C37 Bösartige Neubildungen	821 006	530	4 169	3 327	3 039	4 065	4 000	5 526	6 199	8 129	11 860	26 457	51 584	80 641	105 087	119 538	123 282	141 639	77 335	35 110	8 410	1 079			
10	C00-C14 der Lippe, Mundhöhle und des Pharynx	40 281	-	14	6	17	40	43	101	129	223	767	2 233	4 904	7 069	7 906	6 816	4 385	3 514	1 444	525	131	14			
11	C15 des Ösophagus	23 849	-	-	-	-	-	2	7	23	87	219	696	2 001	3 155	4 130	4 140	3 669	3 389	1 616	565	143	7			
12	C16 des Magens	28 133	-	-	-	-	-	16	13	30	132	237	395	1 039	2 253	3 128	3 605	3 866	3 982	4 979	2 805	1 262	347			
13	C18 des Dickdarms	42 819	-	-	9	4	24	53	111	165	220	516	1 158	2 160	3 491	4 713	5 942	7 025	9 026	5 025	2 557	559	61			
14	C19-C21 des Rektums und des Anus	43 128	-	-	-	-	-	13	25	83	161	273	670	1 556	3 370	4 973	6 312	6 735	6 381	7 198	3 779	1 288	277			
15	C22 der Leber und der intrahepatischen Gallengänge	20 963	29	63	52	26	11	18	26	56	68	109	456	967	1 908	2 676	3 580	3 719	4 295	2 104	696	92	12			
16	C25 des Pankreas	27 090	-	-	-	-	-	1	9	10	63	195	302	1 077	1 872	2 777	3 797	4 201	4 568	4 744	2 379	913	165			
17	C32-C34 des Larynx, der Trachea, der Bronchien und der Lunge	134 874	3	3	-	-	-	21	35	53	129	323	894	3 249	8 623	17 153	22 781	24 004	22 569	21 878	9 556	3 137	436			
18	C43 Bösartiges Melanom der Haut	11 995	1	2	1	8	19	45	89	184	262	381	661	887	1 050	1 224	1 414	1 674	2 173	1 200	578	126	16			
19	C50 Bösartige Neubildung der Brustdrüse (Mamma)	1 013	-	-	-	-	-	-	-	2	4	10	23	32	84	85	126	144	164	154	116	58	10			
20	C53 der Cervix uteri	-	-	-	-	-	-	-	-	-	-	-	-	-	-	-	-	-	-	-	-	-	-			
21	C54-C55 des Corpus uteri und des Uterus, Teil n.n.bez.	-	-	-	-	-	-	-	-	-	-	-	-	-	-	-	-	-	-	-	-	-	-			
22	C61 der Prostata	76 053	2	9	2	-	3	-	-	-	-	8	60	587	2 435	5 773	9 964	14 546	15 780	15 364	7 231	3 386	813			
23	C67 der Harnblase	76 337	-	15	7	1	10	29	48	97	228	475	1 352	3 243	5 680	8 323	10 185	11 978	16 354	10 718	5 881	1 502	211			
24	C81-C96 des lymphatischen, blutbildenden u. verwandten Gewebes	82 059	95	1 998	1 613	1 669	1 868	1 376	1 415	1 290	1 452	1 938	3 478	5 148	6 720	8 267	9 215	10 200	13 017	7 418	3 033	590	59			
25	D50-D90 Krankheiten des Blutes und der blutbildenden Organe ²	58 281	639	1 035	1 680	1 084	1 054	947	1 160	1 178	1 313	1 451	2 023	2 791	3 280	4 109	4 813	5 742	6 059	7 236	4 751	1 701	326			
26	E00-E90 Endokrine, Ernährungs- und Stoffwechselkrankheiten	227 038	993	2 079	2 071	4 556	4 364	3 383	3 854	4 376	5 293	6 740	11 176	15 465	18 612	20 400	21 903	21 581	31 010	24 468	16 668	5 963	1 165			
27	F10-F14 Diabetes mellitus	120 892	14	497	1 429	2 883	2 569	1 869	1 996	2 349	2 705	3 405	5 908	8 625	11 061	12 602	13 748	12 943	17 416	11 598	5 728	1 370	187			
28	F20-F29 Psychische und Verhaltensstörungen	658 543	391	2 608	8 434	13 887	42 596	47 014	52 520	60 516	59 433	54 579	67 574	72 488	56 993	35 673	21 355	16 454	20 144	13 758	8 773	2 900	444			
29	F10 durch Alkohol	234 785	5	1	-	1 033	12 822	10 192	12 749	18 468	21 491	23 835	33 284	37 311	29 413	17 569	8 455	4 068	2 751	883	213	28	14			
30	F11-16,18-19 durch andere psychotrope Substanzen	82 255	6	5	3	319	6 666	10 626	12 750	15 242	13 306	8 961	6 433	3 965	2 033	894	348	236	233	138	64	23	4			
31	G00-G99 Krankheiten des Nervensystems	414 860	2 700	7 136	7 771	7 602	9 616	9 727	11 984	13 052	14 994	17 537	27 273	36 087	38 380	37 287	35 990	38 209	50 378	30 871	14 343	3 555	427			
32	G00-G03 Meningitis	1 986	148	127	127	62	85	66	112	103	112	86	122	137	128	117	132	109	122	59	24	6	2			
33	H00-H59 Krankheiten des Auges und der Augenanhängegebilde	158 150	504	1 460	2 415	1 366	1 484	1 661	2 484	2 516	2 794	3 477	6 196	10 044	12 262	15 376	18 013	21 242	28 035	16 992	7 737	1 808	194			
34	H60-H95 Krankheiten des Ohres und des Warzenfortsatzes	75 009	1 302	3 761	2 536	1 875	1 936	1 033	2 506	3 014	3 345	3 929	5 643	6 046	7 231	6 615	5 095	5 423	5 041	3 365	1 405	336	32			
35	I00-I99 Krankheiten des Kreislaufsystems	1 587 331	938	1 028	1 534	2 909	5 503	6 352	8 667	11 755	17 508	28 372	50 519	105 407	144 379	171 176	189 860	209 332	287 272	104 831	105 546	30 645	4 708			
36	I20-I25 Ischämische Herzerkrankungen	447 918	7	3	7	8	103	290	677	1 345	3 546	8 198	19 900	38 189	50 916	56 966	59 581	61 964	78 462	44 527	18 613	4 069	547			
37	I30-I33,I39-I52 Sonstige Herzerkrankungen	509 539	580	317	372	717	2 390	3 015	3 580	4 318	5 513	7 714	15 258	25 547	35 853	45 574	55 195	66 270	97 645	75 235	46 790	15 219	2 511			
38	I60-I69 Zerebrovaskuläre Krankheiten	193 868	161	83	92	84	185	365	566	1 019	1 566	2 674	6 185	10 979	15 616	19 566	22 748	25 950	37 574	27 306	15 705	4 740	704			
39	J00-J99 Krankheiten des Atmungssystems	702 332	30 528	65 695	23 060	9 655	15 811	10 800	22 150	21 107	19 522	18 463	24 479	32 454	40 373	47 601	53 776	60 704	81 316	59 813	39 238	14 010	2 579			
40	J09-I11 Grippe	8 845	654	1 704	1 087	468	496	322	329	340	302	287	308	306	326	359	344	354	424	261	127	39	8			
41	J12-I18 Pneumonie	173 555	5 762	13 345	3 765	1 748	1 470	1 306	1 665	1 954	2 411	2 670	4 021	5 762	7 873	10 101	12 867	17 337	27 653	24 311	18 705	7 359	1 470			
42	J40-J47 Chronische Krankheiten der unteren Atemwege	155 226	82	1 097	1 975	1 515	1 153	1 007	1 067	1 144	1 329	1 858	3 568	7 516	13 172	18 152	21 863	23 263	27 099	16 764	8 897	2 407	298			
43	J45-J46 Asthma	13 103	29	777	1 839	1 452	924	770	733	655	633	612	720	799	728	559	474	457	520	268	112	37	5			
44	K00-K93 Krankheiten des Verdauungssystems	1 018 058	8 317	8 189	10 732	15 745	23 219	28 469	35 852																	

2 Vollstationäre Patienten und Patientinnen der Krankenhäuser 2016

2.1 Nach Europäischer Kurzliste und Altersgruppen

2.1.2 Männlich

2.1.2.2 Verweildauer

Ud. Nr.	Pos.-Nr. der ICD-10 / Hauptdiagnose	Ins- gesamt ¹	Davon im Alter von ... bis unter ... Jahre																							
			unter 1	1-5	5-10	10-15	15-20	20-25	25-30	30-35	35-40	40-45	45-50	50-55	55-60	60-65	65-70	70-75	75-80	80-85	85-90	90-95	95 u. älter			
			Berechnungs- und Belegungstage																							
1	Insgesamt	7,3	4,6	3,3	4,0	6,1	5,0	6,5	6,6	7,0	7,0	7,0	7,1	7,2	7,3	7,4	7,6	8,0	8,3	8,7	8,9	8,6	8,1			
2	A00-T08 Krankheiten, Verletzungen und Vergiftungen	7,5	6,6	3,3	4,0	6,2	5,0	6,5	6,6	7,0	7,0	7,0	7,1	7,2	7,4	7,5	7,7	8,0	8,4	8,8	8,9	8,6	8,1			
3	A00-B99 Bestimmte Infektions u. parasitäre Krankheiten	7,8	3,6	3,0	3,1	3,3	5,0	5,5	5,7	5,9	6,5	7,2	7,8	8,4	9,0	9,7	10,1	10,2	10,2	9,9	9,3	8,7				
4	A15-19, B90 Tuberkulose einschl. ihrer Folgezustände	25,7	17,9	11,3	6,4	17,8	23,2	26,0	27,4	26,4	28,1	29,4	30,1	28,2	26,2	24,3	26,5	23,9	26,1	24,9	22,0	28,2	16,0			
5	A39 Meningokokkeninfektion	13,8	11,6	13,5	12,1	9,5	11,1	7,6	7,9	10,5	14,0	13,3	17,5	17,6	17,5	43,4	16,0	30,0	8,0	16,3	16,0	44,0	8,0			
6	B15-B19 Virushepatitis	6,0	-	4,2	4,5	5,9	5,7	4,8	5,3	4,8	4,5	5,0	5,6	6,1	6,0	6,6	8,2	7,6	9,5	11,3	12,7	11,5	-			
7	B20-B24 HIV-Krankheit	13,2	-	5,0	19,0	-	9,0	6,4	9,6	12,6	10,9	13,4	15,9	14,8	15,1	9,9	16,4	16,4	12,2	10,4	9,0	-	-			
8	C00-D48 Neubildungen	7,9	5,2	5,5	5,9	5,7	6,3	7,3	7,0	6,6	7,0	7,1	7,4	7,6	7,6	7,9	7,8	8,1	8,2	8,4	8,4	8,0	7,2			
9	C00-C37 Bösartige Neubildungen	8,3	7,8	6,0	6,4	6,3	6,8	8,3	7,8	7,4	7,8	7,9	8,1	8,2	8,1	8,2	8,2	8,3	8,4	8,7	8,7	8,3	7,4			
10	C00-C14 der Lippe, Mundhöhle und des Pharynx	8,6	-	6,1	2,7	7,9	8,6	13,3	8,1	7,0	7,9	8,0	8,5	8,3	8,3	8,7	8,4	9,4	9,1	9,1	8,7	9,3	6,9			
11	C15 des Ösophagus	8,8	-	-	-	-	-	74,5	9,9	8,7	9,0	7,4	9,0	8,9	8,7	8,9	8,6	8,9	9,1	8,4	8,9	9,1	3,9			
12	C16 des Magens	9,6	-	-	-	-	3,4	10,8	10,4	9,2	7,1	9,6	8,2	8,5	8,5	8,9	9,1	9,6	10,4	11,9	11,6	9,4	11,2			
13	C18 des Dickdarms	11,3	-	-	6,9	16,8	5,8	9,2	7,7	10,5	8,9	9,3	9,7	9,6	9,3	10,3	10,3	10,7	11,6	14,4	15,3	15,3	12,5			
14	C19-C21 des Rektums und des Anus	10,1	-	-	-	-	13,5	14,7	6,4	8,2	10,6	8,2	9,3	9,2	9,1	9,2	9,5	10,4	11,3	11,8	13,5	13,0	12,6			
15	C22 der Leber und der intrahepatischen Gallengänge	7,5	12,4	9,4	7,4	10,9	2,7	9,5	8,5	5,8	9,3	8,3	7,1	7,8	7,4	7,2	7,2	7,7	7,8	7,4	7,5	7,8	12,6			
16	C25 des Pankreas	9,5	-	-	-	-	26,0	21,0	7,2	8,2	8,7	7,3	8,0	8,2	8,6	8,8	9,3	9,8	10,5	10,9	10,0	9,3	7,5			
17	C32-C34 des Larynx, der Trachea, der Bronchien und der Lunge	7,4	1,3	3,0	-	-	9,3	7,0	7,6	7,4	7,6	7,4	7,0	6,9	6,8	7,0	7,2	7,6	8,1	8,3	8,7	9,7	10,0			
18	C43 Bösartiges Melanom der Haut	4,9	1,0	1,0	6,0	3,4	5,7	3,3	3,4	3,5	4,1	4,2	4,4	4,7	4,7	4,7	4,9	4,8	5,2	5,5	5,9	6,0	4,1			
19	C50 Bösartige Neubildung der Brustdrüse (Mamma)	6,7	-	-	-	-	-	-	-	3,5	6,3	3,7	6,4	6,0	4,8	5,2	8,3	5,9	6,1	7,5	8,0	7,5	9,2			
20	C53 der Cervix uteri	-	-	-	-	-	-	-	-	-	-	-	-	-	-	-	-	-	-	-	-	-	-			
21	C54-C55 des Corpus uteri und des Uterus, Teil n.n.bez.	-	-	-	-	-	-	-	-	-	-	-	-	-	-	-	-	-	-	-	-	-	-			
22	C61 der Prostata	7,1	11,5	12,9	2,0	-	7,0	-	-	-	6,0	6,2	6,7	7,0	7,0	7,1	7,0	7,0	6,8	7,2	8,3	8,1	8,3			
23	C67 der Harnblase	6,2	-	5,5	9,9	1,0	4,2	3,2	3,2	4,6	3,9	4,7	5,3	5,4	5,6	5,9	6,1	6,2	6,3	6,7	6,8	7,3	6,8			
24	C81-C96 des lymphatischen, blutbildenden u. verwandten Gewebes	10,2	12,4	6,1	7,0	6,5	8,1	12,1	12,2	11,5	12,4	11,7	11,9	11,8	11,6	11,5	11,1	10,2	9,1	8,8	8,4	7,8	6,0			
25	D50-D90 Krankheiten des Blutes und der blutbildenden Organe ²	6,6	8,7	5,3	5,0	5,4	5,7	5,6	6,4	5,9	5,4	5,9	5,9	6,7	6,8	6,8	6,9	7,0	7,1	6,9	6,6	5,8	4,8			
26	E00-E90 Endokrine, Ernährungs- und Stoffwechselkrankheiten	8,5	7,7	5,5	5,6	5,8	5,7	5,8	6,0	6,2	6,3	6,5	7,1	7,8	8,6	9,3	9,8	9,7	9,2	8,5	7,6	6,9	6,9			
27	E10-E14 Diabetes mellitus	10,7	13,1	10,0	7,9	7,1	6,2	6,1	6,4	7,0	7,4	8,0	9,2	10,0	10,9	11,7	12,2	12,0	12,0	11,7	11,2	10,5	10,4			
28	F00-F99 Psychische und Verhaltensstörungen	18,2	9,6	10,0	30,9	32,4	15,3	17,6	17,6	17,1	16,8	17,2	18,0	18,7	19,1	18,8	19,1	19,9	18,9	17,4	16,3	14,5	13,1			
29	F10 durch Alkohol	8,1	1,0	2,0	-	1,3	1,7	3,8	6,3	7,9	8,4	8,7	9,0	9,4	9,5	9,4	9,1	8,4	7,8	6,6	5,2	4,2	1,4			
30	F11-16,18-19 durch andere psychotrope Substanzen	11,6	17,0	2,4	2,3	6,1	11,2	10,8	11,1	11,4	11,9	12,2	12,3	12,5	12,3	13,4	14,4	13,1	14,0	9,8	10,5	9,0	10,3			
31	G00-G99 Krankheiten des Nervensystems	6,7	8,5	5,4	4,9	4,8	4,8	4,9	5,0	4,8	5,1	4,9	5,2	5,4	5,9	6,3	7,2	8,1	8,7	9,1	8,9	8,4	8,2			
32	G00-G03 Meningitis	11,9	11,5	8,9	6,7	7,4	8,0	10,1	7,9	10,9	9,5	11,8	12,7	13,7	14,7	12,6	16,6	14,4	16,0	17,4	14,8	11,5	6,0			
33	H00-H59 Krankheiten des Auges und der Augenanhängegebilde	3,2	3,7	2,4	2,1	2,6	3,0	3,5	3,6	3,6	3,6	3,6	3,5	3,4	3,5	3,3	3,2	3,1	3,1	3,1	3,0	3,3	2,9			
34	H60-H95 Krankheiten des Ohres und des Warzenfortsatzes	3,8	3,4	3,1	2,9	3,1	3,4	3,4	3,4	3,5	3,5	3,6	3,7	3,7	3,8	4,0	4,1	4,1	4,5	4,9	5,2	5,7	4,0			
35	I00-I99 Krankheiten des Kreislaufsystems	7,6	9,7	5,5	3,8	3,3	4,3	4,5	4,6	5,3	5,2	5,6	5,8	6,0	6,5	7,0	7,4	7,9	8,5	9,1	9,3	9,2	8,5			
36	I20-I25 Ischämische Herzerkrankungen	5,6	7,9	1,3	1,7	4,3	2,9	3,2	3,4	3,7	4,0	4,4	4,5	4,7	4,9	5,2	5,5	5,9	6,2	6,7	6,9	7,1	7,3			
37	I30-33,I39-52 Sonstige Herzerkrankungen	7,6	9,8	7,3	5,9	4,7	5,1	4,6	4,6	4,9	5,2	5,4	5,4	5,7	6,2	6,6	7,0	7,5	8,3	9,1	9,3	9,2	8,6			
38	I60-I69 Zerebrovaskuläre Krankheiten	11,9	11,3	7,7	8,2	8,1	13,0	11,1	11,3	11,8	11,1	12,1	11,4	11,4	11,6	11,8	12,1	12,3	12,2	11,9	11,2	9,5	9,5			
39	J00-J99 Krankheiten des Atmungssystems	6,9	4,2	3,1	3,2	3,7	4,1	4,0	4,0	4,2	4,5	4,8	5,5	6,2	7,2	8,0	8,7	9,2	9,4	9,5	9,5	9,2	8,8			
40	J09-I11 Grippe	5,6	4,5	4,1	3,5	3,3	4,0	3,6	4,4	5,1	6,0	6,3	9,0	9,3	9,6	10,0	9,6	9,5	8,3	8,7	8,5	4,5	4,5			
41	J12-I18 Pneumonie	9,3	6,4	4,8	4,8	5,3	5,9	6,4	6,6	6,8	7,2	7,5	8,2	8,7	9,6	9,9	10,2	10,5	10,6	10,4	10,4	9,8	9,4			
42	J40-J47 Chronische Krankheiten der unteren Atemwege	8,0	4,2	3,1	3,0	3,1	3,4	3,2	3,4	3,8	4,7	5,2	6,0	6,8	7,4	8,1	8,5	8,9	8,9	8,9	8,8	8,7	8,2			
43	J45-J46 Asthma	3,8	3,4	2,8	3,0	3,1	3,2	2,6	2,7	3,1	3,5	3,9	4,2	4,5	4,7	5,1	5,4	5,8	6,2	6,4	6,8	7,5	9,0			
44	K00-K93 Krankheiten des Verdauungssystems	5,5	3,4	3,1	3,1	3,4	3,5	3,5	3,6	3,8	4,2	4,5	4,8	5,2	5,5	5,9	6,1	6,2	6,7	7,1	7,3	7,2	6,8			
45	K25-K28 Ulcus ventriculi, duodeni, pepticum, pepticum jejunum	7,6	40,0	4,4	4,4	5,2	4,6	4,2	4,0	4,4	4,7	5,4	5,8	6,7	7,7	8,2	8,6	8,7	8,7	9,0	9,3	9,1	9,6			
46	K70,K73-74 Alkohol- u. chronische Leberkrankheit, Fibrose, Leberzirrhose	9,8	22,4	7,2	6,1	6,4	7,9	6,1	9,2	9,3	9,5	9,9	9,3	9,5	9,8	10,2	10,0	9,7	10,2	10,2	10,6	9,5	7,6			
47	L00-L99 Krankheiten der Haut und der Unterhaut	6,4	5,1	4,2	3,7	4,0	3,5	3,2	3,8	4,1	4,8	5,6	6,5	7,1	8,0	8,5	9,4	9,6	9,7	10,1	9,7	9,4	8,8			
48	M00-M99 Krankheiten des Muskel-Skelett-Systems u. Bindegewebes	7,0	6,8	5,1	5,4	5,1	4,5	4,4	4,4	4,8	5,2	5,3	5,6	6,0	6,5	7,1	7,8	8,5	9,2	10,2	10,7	10,3	9,8			
49	M05-M6,15-19 Polyarthritiden und Arthrose	9,4	-	5,2	3,5	3,6	6,3	5,9	5,5	5,8	6,3	6,7	7,3	7,9	8,5	9,1	9,5	10,0	10,6							

2 Vollstationäre Patienten und Patientinnen der Krankenhäuser 2016

2.1 Nach Europäischer Kurzliste und Altersgruppen

2.1.3 Weiblich

2.1.3.1 Anzahl

Ud. Nr.	Pos.-Nr. der ICD-10 / Hauptdiagnose	Ins- gesamt ¹	Davon im Alter von ... bis unter ... Jahre																				
			Anzahl																				
			unter 1	1-5	5-10	10-15	15-20	20-25	25-30	30-35	35-40	40-45	45-50	50-55	55-60	60-65	65-70	70-75	75-80	80-85	85-90	90-95	95 u. älter
1	Insgesamt	10 507 577	467 279	147 320	104 733	142 768	295 118	367 366	560 535	611 501	473 076	360 150	480 619	605 226	625 426	646 501	685 285	778 828	1 141 013	922 035	681 414	334 737	74 838
2	A00-T98 Krankheiten, Verletzungen und Vergiftungen	10 159 375	180 188	144 645	103 340	141 752	293 502	365 096	556 879	607 711	469 748	357 145	476 958	600 833	621 080	642 516	681 444	774 901	1 136 702	918 731	678 386	333 241	74 478
3	A00-B09 Bestimmte Infektionen u. parasitäre Krankheiten	321 403	12 222	20 674	10 595	8 786	14 200	11 823	11 082	9 095	7 907	7 238	9 804	12 820	14 165	15 697	17 487	21 280	35 347	33 042	28 791	15 055	3 393
4	A15-19, B90 Tuberkulose einschl. ihrer Folgezustände	2 781	22	100	58	76	156	267	315	264	197	152	128	176	108	133	116	126	184	109	68	25	1
5	A39 Meningokokkeninfektion	196	20	24	9	8	27	14	6	5	4	4	6	12	13	5	7	5	8	7	6	5	1
6	B15-B19 Virushepatitis	1 300	2	23	45	16	40	54	56	87	85	73	104	128	137	125	101	69	69	52	28	5	1
7	B20-B24 HIV-Krankheit	256	1	1	3	-	5	9	23	31	45	34	33	29	19	14	4	2	2	-	-	-	-
8	C00-D48 Neubildungen	910 295	2 458	4 624	3 612	3 438	5 714	6 592	11 318	17 087	25 573	39 080	67 702	86 020	88 641	96 237	101 576	99 611	122 019	73 952	38 243	13 500	2 389
9	C00-C97 Bösartige Neubildungen	678 232	397	3 368	2 535	2 113	2 799	2 531	4 897	7 906	11 915	18 760	36 239	57 756	68 688	78 402	84 279	83 658	103 120	62 913	32 505	11 483	1 968
10	C00-C14 der Lippe, Mundhöhle und des Pharynx	14 560	-	4	1	-	39	38	94	99	180	204	571	1 596	2 172	2 244	2 155	1 805	1 634	968	493	205	38
11	C15 des Ösophagus	6 007	-	-	-	-	-	3	1	30	20	82	156	378	574	827	963	947	1 032	567	302	100	25
12	C16 des Magens	16 714	-	-	-	-	18	6	64	142	248	311	749	1 231	1 363	1 529	1 984	2 245	2 934	2 196	1 166	437	91
13	C18 des Dickdarms	36 702	-	1	1	11	31	69	115	142	302	508	1 038	1 837	2 576	3 263	4 366	5 071	7 484	5 273	3 237	1 207	170
14	C19-C21 des Rektums und des Anus	26 852	-	-	-	-	7	16	57	132	261	451	1 209	2 185	2 764	3 231	3 482	3 567	4 580	2 891	1 395	540	84
15	C22 der Leber und der intrahepatischen Gallengänge	9 085	17	89	7	8	42	15	23	57	77	247	517	710	1 040	1 211	1 377	1 920	1 080	458	119	14	1
16	C25 des Pankreas	24 205	-	13	-	1	9	8	31	31	132	285	694	1 298	2 209	2 814	3 263	3 735	4 926	2 905	1 380	416	55
17	C32-C34 des Larynx, der Trachea, der Bronchien und der Lunge	74 578	-	3	-	2	18	30	68	151	256	677	2 501	6 092	10 944	13 305	13 222	11 420	9 864	4 096	1 592	301	36
18	C43 Bösartiges Melanom der Haut	10 580	-	9	7	8	23	88	200	291	317	453	760	1 017	861	981	1 066	1 182	1 510	1 048	521	198	40
19	C50 Bösartige Neubildung der Brustdrüse (Mamma)	131 418	-	-	-	-	25	73	723	1 978	3 783	6 806	12 617	17 793	14 990	15 684	15 477	12 493	15 469	8 226	3 703	1 203	175
20	C53 der Cervix uteri	13 751	-	3	-	8	2	48	296	719	1 031	1 226	1 752	1 820	1 876	1 482	1 111	744	852	465	219	93	4
21	C54-C55 des Corpus uteri und des Uterus, Teil n.n.bez.	21 312	-	-	-	-	3	11	36	82	180	347	706	1 581	2 421	2 826	3 099	2 999	3 618	2 087	953	315	48
22	C61 der Prostata	-	-	-	-	-	-	-	-	-	-	-	-	-	-	-	-	-	-	-	-	-	-
23	C67 der Harnblase	22 460	1	12	-	5	6	12	17	51	119	191	559	1 044	1 777	2 220	2 596	3 227	4 444	3 322	2 011	697	129
24	C81-C96 des lymphatischen, blutbildenden u. verwandten Gewebes	63 634	117	1 695	1 377	902	1 274	817	975	998	938	1 292	2 007	3 302	4 486	6 092	7 120	7 845	10 871	7 023	3 454	938	111
25	D50-D90 Krankheiten des Blutes und der blutbildenden Organe ²	75 148	441	1 463	1 357	1 100	1 310	1 231	1 231	1 471	1 720	2 122	3 085	3 432	3 410	4 153	5 051	6 243	10 577	10 350	9 158	4 705	1 041
26	E00-E90 Endokrine, Ernährungs- und Stoffwechselkrankheiten	297 007	920	1 042	2 950	4 847	5 291	4 550	6 012	7 290	8 741	10 250	14 850	18 765	18 208	17 862	19 044	20 968	36 133	37 888	35 297	20 217	4 082
27	E10-E14 Diabetes mellitus	86 592	13	463	1 393	2 993	2 687	1 581	1 456	1 333	1 409	1 754	2 955	4 387	5 227	5 803	6 649	7 400	13 315	12 293	8 730	3 808	743
28	F00-F99 Psychische und Verhaltensstörungen	563 604	360	1 573	3 541	18 567	40 495	37 132	35 031	36 964	36 275	37 059	50 978	56 855	45 711	30 628	22 255	22 259	20 870	23 127	16 298	7 362	1 454
29	F10 durch Alkohol	87 820	-	-	1	1 671	8 094	4 424	4 180	5 669	6 845	7 917	12 092	13 133	9 858	6 000	3 413	2 243	1 578	510	152	34	6
30	F11-16,18-19 durch andere psychotrope Substanzen	27 990	3	1	2	389	2 929	3 308	4 049	4 252	3 211	2 293	2 182	1 594	1 097	652	486	413	511	391	201	76	10
31	G00-G99 Krankheiten des Nervensystems	377 937	1 072	5 325	5 092	7 408	12 214	12 231	14 039	13 122	13 961	15 463	22 536	28 625	28 192	26 160	26 819	31 216	45 203	34 182	22 109	9 317	1 671
32	G00-G03 Meningitis	1 757	99	72	77	67	74	67	123	122	97	74	95	146	118	127	111	75	119	51	35	6	2
33	H00-H59 Krankheiten des Auges und der Augenanhängeorgane	183 946	520	1 326	2 152	1 346	1 712	1 809	2 408	2 353	2 530	3 052	5 617	8 512	10 832	14 763	19 148	24 852	36 285	25 766	14 043	4 355	556
34	H60-H95 Krankheiten des Ohres und des Warzenfortsatzes	86 160	1 048	2 682	1 045	1 540	1 845	2 017	2 748	3 104	3 705	4 232	6 227	7 822	7 704	7 623	7 130	7 016	8 613	5 320	2 775	865	109
35	I00-I99 Krankheiten des Kreislaufsystems	1 351 615	693	776	1 291	3 223	5 784	5 184	7 040	9 160	13 003	19 046	35 521	53 965	70 707	94 118	119 778	157 014	256 825	226 411	171 741	83 125	17 201
36	I20-I25 Ischämische Herzerkrankungen	211 988	7	3	2	4	35	87	199	427	919	2 100	5 527	10 010	14 783	20 017	24 131	29 714	45 311	32 485	18 161	6 832	1 234
37	I30-I33, I39-52 Sonstige Herzerkrankungen	471 508	428	284	311	665	1 763	1 926	2 290	2 469	3 120	4 285	7 537	11 757	16 764	24 817	36 095	53 748	92 501	88 576	74 690	39 203	8 319
38	I60-I69 Zerebrovaskuläre Krankheiten	177 898	101	68	52	83	225	380	740	1 091	1 587	2 423	4 561	6 924	8 610	10 671	13 388	18 253	32 517	32 178	26 829	14 060	3 157
39	J00-J99 Krankheiten des Atmungssystems	568 360	20 860	45 566	17 132	9 411	20 214	20 747	19 214	16 752	15 425	14 066	18 441	24 081	31 095	35 777	39 113	42 446	57 327	48 871	40 938	23 692	6 092
40	J09-I11 Grippe	7 462	464	1 376	857	414	395	391	293	301	247	222	274	295	361	296	309	279	369	247	160	63	9
41	J12-I18 Pneumonie	131 077	3 831	10 865	3 215	1 553	1 356	1 004	1 405	1 871	2 034	1 999	2 573	3 845	5 078	6 503	7 717	9 968	16 805	17 454	17 379	11 393	3 229
42	J40-J47 Chronische Krankheiten der unteren Atemwege	136 908	37	566	940	1 048	1 497	1 123	1 140	1 217	1 517	1 858	3 733	6 977	11 594	15 469	17 637	18 687	21 247	15 427	10 149	4 265	780
43	J45-J46 Asthma	17 484	9	367	866	969	1 330	886	836	814	885	894	1 175	1 269	1 208	1 056	988	1 024	1 402	861	466	160	19
44	K00-K93 Krankheiten des Verdauungssystems	950 712	3 570	5 873	8 390	16 213	31 880	30 874	33 813	34 800	36 667	39 588	55 667										

2 Vollstationäre Patienten und Patientinnen der Krankenhäuser 2016

2.1 Nach Europäischer Kurzliste und Altersgruppen

2.1.3 Weiblich

2.1.3.2 Verweildauer

Nr.	Pos.-Nr. der ICD-10 / Hauptdiagnose	Ins- gesamt ¹	Davon im Alter von ... bis unter ... Jahre																							
			unter 1	1-5	5-10	10-15	15-20	20-25	25-30	30-35	35-40	40-45	45-50	50-55	55-60	60-65	65-70	70-75	75-80	80-85	85-90	90-95	95 u. älter			
			Berechnungs- und Belegungstage																							
1	Insgesamt	7,3	4,5	3,4	4,1	6,8	6,8	5,6	5,1	5,1	5,7	6,6	7,2	7,5	7,6	7,5	7,7	8,2	8,7	9,2	9,4	8,9	8,1			
2	A00-T08 Krankheiten, Verletzungen und Vergiftungen	7,4	6,7	3,4	4,1	6,8	6,9	5,6	5,1	5,1	5,7	6,7	7,2	7,5	7,6	7,6	7,7	8,2	8,7	9,3	9,4	8,9	8,1			
3	A00-B99 Bestimmte Infektöse u. parasitäre Krankheiten	7,1	3,5	3,0	3,0	3,2	3,5	4,0	4,2	4,4	5,0	6,1	6,5	7,1	7,8	8,4	9,1	9,4	9,6	9,7	9,6	8,9	8,1			
4	A15-19, B90 Tuberkulose einschl. ihrer Folgezustände	21,5	26,5	10,6	5,9	9,1	23,0	29,5	22,6	20,6	20,5	25,7	26,6	20,7	20,8	18,9	20,2	22,4	22,1	20,5	18,9	23,3	79,0			
5	A39 Meningokokkeninfektion	11,7	12,0	9,8	7,3	12,0	9,2	12,5	13,0	6,0	9,5	5,8	9,0	18,3	12,2	20,4	15,0	12,4	17,5	11,3	14,2	9,2	12,0			
6	B15-B19 Virushepatitis	6,3	4,0	3,9	4,7	3,9	4,0	4,7	4,8	4,7	4,7	4,5	4,8	6,5	6,9	6,7	7,9	7,6	8,8	11,6	11,6	13,0	2,0			
7	B20-B24 HIV-Krankheit	14,5	14,0	3,0	3,3	-	9,6	24,9	11,0	14,6	11,2	15,6	16,6	15,3	13,6	16,3	30,8	10,0	21,0	-	16,0	-	-			
8	C00-D48 Neubildungen	7,4	4,5	5,7	5,1	5,5	4,9	4,6	4,8	4,0	5,0	5,2	5,6	6,2	6,9	7,4	7,7	8,2	8,7	9,5	9,5	8,8	7,8			
9	C00-C37 Bösartige Neubildungen	8,3	11,0	6,4	5,6	6,4	6,7	6,9	6,8	6,5	6,4	6,4	6,8	7,1	7,6	8,0	8,3	8,7	9,2	9,9	10,0	9,3	8,3			
10	C00-C14 der Lippe, Mundhöhle und des Pharynx	9,0	-	13,0	1,0	-	8,8	7,2	7,2	8,3	8,1	7,4	8,4	8,3	8,2	8,8	9,0	9,6	9,9	10,7	9,9	9,5	8,0			
11	C15 des Ösophagus	10,0	-	-	-	-	-	10,0	1,0	9,1	12,4	10,3	7,8	10,7	9,6	9,9	10,5	10,2	10,1	9,5	8,9	9,3	10,2			
12	C16 des Magens	10,3	-	-	-	-	2,9	4,7	7,9	6,9	8,5	7,9	8,5	8,9	9,9	9,2	9,3	10,1	11,0	12,6	11,9	10,4	10,5			
13	C18 des Dickdarms	12,2	-	2,0	4,0	4,4	5,0	8,2	8,3	10,2	8,7	8,4	9,2	9,2	9,2	9,7	10,1	11,3	12,8	15,7	16,8	16,8	13,8			
14	C19-C21 des Rektums und des Anus	10,4	-	-	-	-	2,3	8,2	10,0	10,7	9,0	8,1	8,5	8,1	8,5	8,8	9,7	10,0	11,7	13,6	14,9	13,9	11,1			
15	C22 der Leber und der intrahepatischen Gallengänge	8,6	9,1	9,5	4,4	14,8	7,8	10,7	8,0	7,8	7,1	10,0	7,8	7,5	8,6	8,2	8,4	8,7	9,1	8,8	9,0	9,9	9,5			
16	C25 des Pankreas	10,1	-	8,0	-	2,0	10,0	13,8	12,8	11,8	6,2	7,1	8,3	8,7	8,4	9,1	9,6	10,7	11,2	11,5	10,5	9,3	11,0			
17	C32-C34 des Larynx, der Trachea, der Bronchien und der Lunge	7,6	-	5,7	-	3,0	9,9	7,6	7,3	7,6	7,2	7,1	6,8	6,7	6,7	7,1	7,5	8,1	8,5	9,5	9,6	9,1	8,3			
18	C43 Bösartiges Melanom der Haut	5,0	-	2,8	2,1	3,4	3,1	3,9	3,8	3,1	3,8	4,0	4,2	4,2	4,4	4,8	5,0	5,4	5,6	6,1	6,2	6,4	5,2			
19	C50 Bösartige Neubildung der Brustdrüse (Mamma)	5,7	-	-	-	-	3,8	4,5	4,2	4,3	4,7	4,6	5,0	5,0	5,4	5,3	5,6	6,2	6,9	7,7	8,6	8,2	7,8			
20	C53 der Cervix uteri	7,6	-	3,0	-	10,9	2,5	4,2	7,1	6,3	6,0	6,8	6,9	7,5	7,2	8,1	9,0	9,4	9,0	8,7	8,3	9,8	2,8			
21	C54-C55 des Corpus uteri und des Uterus, Teil n.n.bez.	8,3	-	-	-	-	6,3	5,5	5,9	5,8	6,8	7,1	7,4	7,1	7,5	8,0	8,2	8,7	9,2	8,8	9,0	8,6	7,7			
22	C61 der Prostata	-	-	-	-	-	-	-	-	-	-	-	-	-	-	-	-	-	-	-	-	-	-			
23	C67 der Harnblase	6,8	5,0	6,5	-	3,6	1,8	5,3	4,5	4,4	5,2	6,2	6,3	6,4	6,2	6,0	6,3	6,7	7,0	7,4	7,4	7,5	7,9			
24	C81-C96 des lymphatischen, blutbildenden u. verwandten Gewebes	10,3	16,6	6,0	6,0	7,1	7,5	9,4	10,7	11,8	12,5	12,0	12,8	12,6	12,3	12,1	11,3	10,1	9,4	9,3	8,9	8,4	8,9			
25	D50-D90 Krankheiten des Blutes und der blutbildenden Organe ²	6,4	6,0	5,2	4,9	5,1	4,5	5,1	5,1	5,1	5,0	5,2	5,3	5,7	6,2	6,5	6,6	6,9	7,2	7,2	6,8	5,8	4,9			
26	E00-E90 Endokrine, Ernährungs- und Stoffwechselkrankheiten	6,8	7,7	5,5	5,4	5,6	5,3	5,5	5,1	4,9	4,7	4,8	5,1	5,3	5,9	6,5	7,0	7,6	8,2	8,3	8,0	7,3	6,5			
27	E10-E14 Diabetes mellitus	9,4	12,3	9,9	7,7	6,5	6,0	6,5	6,8	7,3	7,3	7,7	8,5	8,9	9,2	9,7	10,0	10,3	10,5	10,4	9,9	9,0	7,7			
28	F00-F99 Psychische und Verhaltensstörungen	25,0	8,7	11,5	26,5	29,5	23,0	24,2	24,5	24,2	24,7	24,9	25,6	27,3	27,6	27,6	26,5	25,9	23,7	20,7	18,1	15,6	13,5			
29	F10 durch Alkohol	7,8	-	-	1,0	1,5	1,4	2,8	5,5	7,9	8,4	8,8	8,9	9,5	9,7	10,0	9,8	9,9	9,0	6,8	5,1	3,9	2,3			
30	F11-16,18-19 durch andere psychotrope Substanzen	12,1	7,0	4,0	4,5	8,1	10,5	10,5	12,2	12,3	12,2	11,9	12,5	12,3	13,8	15,7	17,6	15,5	15,6	11,7	11,1	7,9	4,8			
31	G00-G99 Krankheiten des Nervensystems	6,8	7,2	5,3	4,9	4,4	4,2	4,7	4,8	4,0	5,0	5,5	5,7	5,9	6,2	6,8	7,5	8,2	8,7	8,9	8,6	7,8	7,2			
32	G00-G03 Meningitis	11,6	13,8	8,7	7,2	6,6	6,9	7,1	8,0	7,6	9,1	11,8	12,4	13,7	12,7	14,4	13,0	18,3	18,5	13,9	9,4	14,2	7,5			
33	H00-H59 Krankheiten des Auges und der Augenanhängegebilde	3,0	3,5	2,3	2,1	2,5	3,0	3,4	3,3	3,4	3,4	3,1	3,2	3,2	3,2	3,1	3,0	2,9	2,8	2,8	3,1	3,3	3,5			
34	H60-H95 Krankheiten des Ohres und des Warzenfortsatzes	4,0	3,4	3,2	2,9	3,2	3,3	3,2	3,3	3,4	3,5	3,5	3,7	3,7	3,8	4,0	4,1	4,4	4,7	5,1	5,5	5,4	5,7			
35	I00-I99 Krankheiten des Kreislaufsystems	7,7	9,4	6,7	3,4	3,4	3,5	4,2	4,5	4,0	4,0	5,1	5,3	5,6	5,8	6,2	6,7	7,3	8,1	9,0	9,4	9,0	8,3			
36	I20-I25 Ischämische Herzerkrankheiten	5,8	7,3	11,0	2,0	7,5	2,9	2,9	3,9	3,9	3,9	4,3	4,3	4,3	4,4	4,7	5,2	5,5	6,1	6,8	7,4	7,6	7,0			
37	I30-33,39-52 Sonstige Herzerkrankheiten	7,9	9,9	9,1	4,4	4,9	3,6	3,6	3,9	4,5	4,4	4,5	4,8	5,2	5,5	6,0	6,6	7,1	8,0	9,1	9,5	9,2	8,5			
38	I60-I69 Zerebrovaskuläre Krankheiten	11,9	10,7	8,3	11,7	8,1	9,2	9,6	10,4	11,7	11,5	11,5	11,3	11,9	11,7	11,5	11,7	12,2	12,2	12,6	12,0	10,7	9,4			
39	J00-J99 Krankheiten des Atmungssystems	6,8	4,2	3,3	3,4	3,9	4,0	3,9	3,9	4,0	4,3	4,6	5,2	5,9	6,8	7,7	8,3	8,9	9,3	9,5	9,3	8,9	8,4			
40	J09-J11 Grippe	5,5	4,8	4,4	3,4	3,2	3,2	3,3	3,5	3,7	4,3	5,0	7,0	7,7	7,6	8,2	9,2	8,7	9,0	8,7	8,1	10,7	9,7			
41	J12-J18 Pneumonie	9,2	6,3	4,8	5,0	5,3	5,9	6,1	6,4	6,2	6,4	7,0	7,8	8,6	9,0	9,5	10,0	10,5	10,8	10,9	10,5	9,8	9,1			
42	J40-J47 Chronische Krankheiten der unteren Atemwege	8,2	6,2	3,4	3,1	3,3	3,0	3,0	3,5	3,7	4,3	4,8	5,9	6,8	7,7	8,3	8,7	9,1	9,3	9,3	9,0	8,8	8,3			
43	J45-J46 Asthma	4,7	7,2	3,2	3,1	3,2	2,9	2,8	3,1	3,4	3,6	4,0	4,5	4,9	5,2	5,5	6,0	6,5	6,9	7,4	7,4	7,6	7,6			
44	K00-K93 Krankheiten des Verdauungssystems	5,9	4,2	3,2	3,2	3,4	3,4	3,6	3,9	4,1	4,2	4,6	5,0	5,4	5,8	6,2	6,5	6,9	7,3	7,7	7,8	7,2	6,4			
45	K25-K28 Ulcus ventriculi, duodeni, pepticum, pepticum jejuni	8,1	14,0	16,3	9,3	4,2	3,3	3,8	3,5	4,1	4,4	5,0	5,5	6,4	7,1	7,4	8,1	8,5	9,0	9,2	9,5	8,8	8,3			
46	K70, K73-74 Alkohol- u. chronische Leberkrankheit, Fibrose, Leberzirrhose	10,3	27,0	12,0	8,7	8,1	5,4	6,1	6,6	10,4	9,4	10,7	10,4	9,9	10,5	10,3	10,0	10,3	10,3	10,8	10,4	11,1	9,6			
47	L00-L99 Krankheiten der Haut und der Unterhaut	7,0	4,8	4,1	3,8	4,0	3,7	3,8	4,2	4,6	4,8	5,2	5,9	6,7	7,2	8,1	8,4	9,4	10,3	10,6	10,8	10,3	9,1			
48	M00-M99 Krankheiten des Muskel-Skelett-Systems u. Bindegewebes	7,7	7,4	4,9	5,0	4,9	4,3	4,1	4,5	4,9	5,1	5,3	5,6	6,0	6,6	7,3	8,0	8,7	9,6	10,6	11,1	10,8	9,8			
49	M05-M6,15-19 Polyarthritiden und Arthrose	10,0	-	4,5	7,1	7,0	5,8	6,3																		

2 Vollstationäre Patienten und Patientinnen der Krankenhäuser 2016

2.2 Nach Hauptdiagnose¹ (dreistelliger ICD-Schlüssel) und Altersgruppen

Anzahl

Nr.	Pos.-Nr. der ICD-10 / Hauptdiagnose ¹	Insgesamt ²	Davon im Alter von ... bis unter ... Jahre																				
			Anzahl																				
			unter 1	1-5	5-10	10-15	15-20	20-25	25-30	30-35	35-40	40-45	45-50	50-55	55-60	60-65	65-70	70-75	75-80	80-85	85-90	90-95	95 u. älter
1	Insgesamt	20 063 689	982 913	344 870	244 195	288 177	525 080	613 744	841 047	950 691	778 923	697 839	988 061	1 293 980	1 400 368	1 449 531	1 502 061	1 635 033	2 259 427	1 461 627	1 096 070	463 859	96 171
2	Krankheiten, Verletzungen und Vergiftungen (A00-T98)	19 364 480	405 338	338 971	240 980	285 971	521 925	610 412	835 980	895 332	773 969	693 075	981 580	1 285 733	1 391 221	1 440 303	1 492 771	1 625 499	2 246 506	1 451 953	1 089 953	461 354	95 652
3	Bestimmte infektiöse und parasitäre Krankheiten (A00-B99)	639 363	26 306	44 505	23 001	17 559	25 677	22 900	21 818	18 767	16 899	16 226	21 895	28 225	31 687	34 590	38 959	45 425	70 871	61 654	46 858	21 104	4 436
4	Infektiöse Darmerkrankungen (A00-A09)	261 080	16 219	30 300	15 401	11 578	14 232	13 158	12 289	9 605	7 573	6 273	7 818	9 104	9 590	9 747	10 146	12 243	20 458	19 317	16 238	8 084	1 749
5	A00 Cholera	107	2	7	9	5	30	20	12	11	6	10	4	1	3	-	1	3	3	-	-	-	-
6	A01 Typhus abdominalis und Paratyphus	4 090	142	521	378	287	302	235	168	128	95	94	112	182	152	202	214	187	325	207	109	50	8
7	A02 Sonstige Salmonelleninfektionen	71	1	6	1	1	5	4	11	7	7	2	5	4	6	4	3	2	-	1	1	-	-
8	A03 Shigellose (Bakterielle Ruhr)	45 590	531	995	620	853	1 554	1 492	1 539	1 165	957	949	1 340	1 770	2 016	2 297	2 466	3 587	6 146	6 369	5 468	2 567	509
9	A04 Sonstige bakterielle Darminfektionen	1 115	14	15	21	16	78	109	91	80	50	56	58	76	67	58	42	64	81	63	54	20	2
10	A05 Sonstige bakteriell bedingte Lebensmittelvergiftungen, andernorts nicht klassifiziert	89	-	2	4	5	7	5	9	8	6	4	4	8	6	4	3	6	1	2	1	-	-
11	A06 Amöbiase	513	7	33	42	42	44	24	40	28	25	27	22	36	36	22	17	11	24	15	14	3	1
12	A07 Sonstige Darmerkrankungen durch Protozoen	47 750	5 892	12 225	4 101	1 953	1 934	1 743	1 051	1 495	1 042	774	925	1 136	1 195	1 165	1 155	1 386	2 317	2 197	1 956	1 076	234
13	A08 Virusbedingte und sonstige näher bezeichnete Darminfektionen	161 742	9 430	16 496	10 224	4 416	10 298	9 324	8 568	6 681	5 385	4 357	5 348	5 891	6 048	5 994	6 066	7 000	11 556	10 464	8 434	4 367	995
14	A09 Sonstige und n. n. bez. Gastroenteritis und Kolitis	8 484	45	186	114	179	971	1 178	1 046	772	595	483	433	494	390	354	303	316	388	254	139	42	2
15	Tuberkulose (A15-A19)	4 722	22	52	21	90	537	663	543	407	346	286	258	279	235	190	177	178	218	159	75	25	1
16	A15 Tuberkulose der Atmungsorgane, bakteriologisch, molekularbiologisch oder histologisch bestätigt	2 169	20	63	75	103	315	246	228	154	134	123	104	128	108	85	62	60	43	40	32	5	1
17	A16 Tuberkulose der Atmungsorgane, weder bakteriologisch, molekularbiologisch oder histologisch bestätigt	160	-	15	5	2	2	14	17	17	14	9	8	8	13	13	2	12	8	1	-	-	-
18	A17 Tuberkulose des Nervensystems	1 390	2	31	12	22	109	227	234	170	92	54	52	64	29	54	40	47	72	40	20	11	-
19	A18 Tuberkulose sonstiger Organe	243	1	5	1	2	8	28	24	24	9	11	11	15	5	12	22	19	27	14	4	1	-
20	A19 Milchartuberkulose	969	2	36	60	45	35	59	81	56	59	43	64	00	72	51	46	57	57	32	21	12	1
21	Bestimmte bakterielle Zoonosen (A20-A26)	A20 Pest	-	-	-	-	-	-	-	-	-	-	-	-	-	-	-	-	-	-	-	-	-
22	A20 Pest	15	-	1	-	1	-	1	2	1	1	1	1	1	3	1	1	-	1	-	-	-	-
23	A21 Tularemie	-	-	-	-	-	-	-	-	-	-	-	-	-	-	-	-	-	-	-	-	-	-
24	A22 Anthrax (Milzbrand)	137	-	1	8	6	7	25	30	17	13	9	9	3	1	2	1	4	1	-	-	-	-
25	A23 Brucellose	20	-	1	-	-	-	1	1	-	-	1	3	2	5	2	-	1	1	-	1	-	-
26	A24 Rotz (Malleus) und Melioidose (Pseudotuberculosis)	3	-	1	-	-	-	1	-	-	-	-	-	-	-	-	-	-	-	-	-	-	-
27	A25 Rattenbisskrankheiten	242	1	18	24	10	7	6	8	9	8	6	13	16	23	12	12	20	20	10	13	5	1
28	A26 Erysipel	81	-	-	2	5	6	7	11	3	6	6	16	5	4	4	3	1	-	-	-	-	-
29	A27 Leptospirose	471	1	14	26	26	16	19	33	18	33	19	32	40	37	30	29	39	33	22	7	7	-
30	Sonstige bakterielle Zoonosen, a.n.k.	228 422	2 270	2 885	1 711	1 282	1 937	2 231	2 494	3 335	3 876	5 046	8 056	11 649	14 524	17 052	20 325	23 721	37 144	32 460	23 937	10 341	2 146
31	Sonstige bakterielle Krankheiten (A30-A49)	A30 Lepra (Ausatz)	1 055	3	47	14	6	9	9	27	16	30	23	53	88	115	112	122	130	149	71	27	3
32	A30 Lepra (Ausatz)	475	5	5	2	1	4	1	5	6	5	5	6	15	41	43	57	62	93	60	42	14	3
33	A31 Infektion durch sonstige Mykobakterien	A32 Listeriose	-	-	-	-	-	-	-	-	-	-	-	-	-	-	-	-	-	-	-	-	-
34	A32 Listeriose	A33 Tetanus neonatorum	-	-	-	-	-	-	-	-	-	-	-	-	-	-	-	-	-	-	-	-	-
35	A33 Tetanus neonatorum	A34 Tetanus während der Schwangerschaft, der Geburt und des Wochenbettes	-	-	-	-	-	-	-	-	-	-	-	-	-	-	-	-	-	-	-	-	-
36	A34 Tetanus während der Schwangerschaft, der Geburt und des Wochenbettes	A35 Sonstiger Tetanus	7	-	-	-	-	-	-	-	-	-	-	-	-	1	-	-	-	4	2	-	-
37	A35 Sonstiger Tetanus	A36 Diphtherie	5	-	-	-	-	1	-	-	-	-	-	1	1	-	-	-	-	-	-	1	-
38	A36 Diphtherie	A37 Keuchhusten	1 069	515	70	15	32	29	21	14	12	24	25	39	43	37	35	38	23	34	32	25	5
39	A37 Keuchhusten	A38 Scharlach	769	9	409	211	50	23	10	12	12	10	8	5	-	3	3	1	10	7	-	3	1
40	A38 Scharlach	A39 Meningokokkeninfektion	381	40	63	23	30	25	25	14	11	8	7	12	17	21	10	9	10	7	6	2	-
41	A39 Meningokokkeninfektion	A40 Streptokokkensepsis	12 834	171	118	24	90	24	39	40	82	127	167	228	359	507	671	1 020	1 225	1 543	2 307	2 022	1 405
42	A40 Streptokokkensepsis	A41 Sonstige Sepsis	121 563	1 005	882	420	323	702	921	1 099	1 202	1 284	1 628	2 857	4 713	6 669	8 610	11 280	13 945	22 417	19 824	14 584	6 058
43	A41 Sonstige Sepsis	A42 Aldosteronose	221	1	-	1	1	2	1	6	9	8	12	23	30	25	23	21	16	22	10	6	3
44	A42 Aldosteronose	A43 Malaria	47	-	-	-	-	-	-	-	-	-	-	3	8	4	8	11	5	3	3	-	-
45	A43 Malaria	A44 Bartonellose	24	-	6	3	5	2	-	-	1	2	-	-	-	1	2	-	2	-	-	-	-
46	A44 Bartonellose	A45 Erysipel (Wundrose)	70 971	23	293	348	303	544	916	1 246	1 633	2 051	2 749	4 090	5 405	5 905	5 929	5 994	6 196	9 343	8 126	6 177	3 002
47	A45 Erysipel (Wundrose)	A46 Sonstige bakterielle Krankheiten, a.n.k.	1 241	13	31	7	28	37	11	25	30	29	37	101	123	140	126	123	113	89	51	16	3
48	A46 Sonstige bakterielle Krankheiten, a.n.k.	A49 Bakterielle Infektion n. n. bez. Lokalisation	17 952	477	961	617	498	463	255	253	284	275	323	487	698	892	1 130	1 446	1 678	2 447	2 189	1 400	626
49	A49 Bakterielle Infektion n. n. bez. Lokalisation	Infektionen, die vorwiegend durch Geschlechtsverkehr übertragen werden (A50-A64)	2 785	14	4	6	23	526	550	380	220	175	157	172	193	98	56	58	58	50	24	13	7
50	Infektionen, die vorwiegend durch Geschlechtsverkehr übertragen werden (A50-A64)	A50 Syphilis conata	15	9	-	-	-	-	-	-	-	-	-	1	1	2	-	-	-	-	-	-	-
51	A50 Syphilis conata	A51 Primärsyphilis	329	-	1	-	-	6	33	49	41	30	39	45	35	20	10	9	7	4	-	-	-
52	A51 Primärsyphilis	A52 Sekundärsyphilis	364	-	-	-	-	-	15	24	25	35	35	46	58	37							

2 Vollstationäre Patienten und Patientinnen der Krankenhäuser 2016

2.2 Nach Hauptdiagnose¹ (dreistelliger ICD-Schlüssel) und Altersgruppen
Anzahl

IO, Nr.	Pos.-Nr. der ICD-10 / Hauptdiagnose ¹	In- gesamt ²	Davon im Alter von ... bis unter ... Jahre																				
			Anzahl																				
			unter 1	1-5	5-10	10-15	15-20	20-25	25-30	30-35	35-40	40-45	45-50	50-55	55-60	60-65	65-70	70-75	75-80	80-85	85-90	90-95	95 u. älter
83	A83 Viruserkrankung, durch Moskitos (Stechmücken) übertragen	2	-	-	-	-	-	-	-	-	-	-	-	2	-	-	-	-	-	-	-	-	-
84	A84 Viruserkrankung, durch Zecken übertragen	452	-	5	13	13	13	17	23	21	22	29	39	58	51	90	40	15	31	10	1	1	-
85	A85 Sonstige Viruserkrankung, a.n.k.	271	18	54	14	4	11	10	6	11	22	9	12	6	7	10	23	15	15	20	2	1	1
86	A86 Viruserkrankung, n.b.z.	723	6	36	23	14	22	22	38	36	36	37	42	46	55	35	47	55	76	59	20	9	1
87	A87 Virushepatitis	3 537	242	204	331	145	181	267	383	387	345	200	196	175	136	86	77	55	53	46	11	0	1
88	A88 Sonstige Virusinfektionen des Zentralnervensystems, a.n.k.	35	7	10	3	2	1	1	-	-	-	-	1	1	1	1	1	2	1	1	-	1	1
89	A89 Virusinfektion des Zentralnervensystems, n.b.z.	6	-	-	-	-	1	-	1	1	1	-	-	-	1	1	-	-	-	-	-	-	-
90	Durch Arthropoden übertragene Viruskrankheiten und virale hämorrhagische Fieber (A92-A99)	522	-	3	-	4	26	59	83	56	36	40	56	54	42	21	15	8	8	3	-	-	-
91	A92 Sonstige durch Moskitos (Stechmücken) übertragene Viruskrankheiten	10	-	-	-	-	1	2	1	-	-	1	2	3	-	-	-	-	-	-	-	-	-
92	A93 Sonstige durch Arthropoden übertragene Viruskrankheiten, a.n.k.	3	-	1	-	-	-	-	-	-	-	-	-	-	1	-	-	-	-	1	-	-	-
93	A94 Durch Arthropoden übertragene Viruskrankheit, n.b.z.	5	-	-	-	-	-	-	2	-	-	1	-	1	-	-	-	1	-	-	-	-	-
94	A95 Gelbfieber	1	-	-	-	-	-	-	-	-	-	-	-	-	1	-	-	-	-	-	-	-	-
95	A96 Hämorrhagisches Fieber durch Arsenaviren	2	-	-	-	-	1	-	-	-	-	-	-	-	1	-	-	-	-	-	-	-	-
96	A97 Dengue	260	-	2	-	3	17	42	64	31	19	17	18	17	11	10	6	1	2	-	-	-	-
97	A98 Sonstige hämorrhagische Viruskrankheiten, a.n.k.	237	-	-	-	1	7	14	15	25	17	20	35	32	29	11	9	7	5	2	-	-	-
98	A99 M. n. bez. hämorrhagische Viruskrankheit	4	-	-	-	-	-	1	1	-	-	1	-	-	1	-	-	-	-	-	-	-	-
99	Virusinfektionen, die durch Haut- und Schleimhautläsionen gekennzeichnet sind (B00-B09)	38 205	1 830	3 716	822	715	888	1 039	1 016	1 102	949	1 264	1 722	2 009	2 275	2 742	3 238	4 887	5 518	2 479	915	173	-
100	B00 Infektionen durch Herpesviren (Herpes simplex)	6 302	362	1 506	303	235	274	276	269	213	200	191	213	243	261	237	252	308	423	263	163	56	14
101	B01 Varizellen (Windpocken)	1 295	80	99	62	48	117	124	135	107	96	61	64	49	39	34	35	42	47	39	11	4	2
102	B02 Zoster (Herpes zoster)	25 120	11	44	54	171	266	361	502	595	680	618	911	1 310	1 616	1 932	2 402	2 040	4 359	3 181	2 269	852	154
103	B03 Pocken	-	-	-	-	-	-	-	-	-	-	-	-	-	-	-	-	-	-	-	-	-	-
104	B04 Affenpocken	-	-	-	-	-	-	-	-	-	-	-	-	-	-	-	-	-	-	-	-	-	-
105	B05 Masern	173	9	55	17	11	15	20	16	8	8	5	2	3	1	2	-	1	-	-	-	-	-
106	B06 Röteln (Rubella)	7	-	-	1	-	-	1	1	1	-	1	1	-	-	-	-	1	-	-	-	-	-
107	B07 Viruswarzen	1 015	-	39	110	138	145	61	48	37	50	42	45	60	56	48	33	35	33	19	13	2	1
108	B08 Sonstige Virusinfektionen, die durch Haut- und Schleimhautläsionen gekennzeichnet sind, a.n.k.	3 818	1 270	1 860	242	90	54	38	42	36	44	21	15	17	20	17	11	8	11	9	3	1	1
109	B09 M. n. bez. Virusinfektion, die durch Haut- und Schleimhautläsionen gekennzeichnet ist	467	106	105	33	22	17	17	26	19	24	10	13	20	16	5	9	4	13	7	-	-	1
110	B10 Akute Virushepatitis A	3 570	2	45	85	47	144	163	230	241	279	254	352	377	366	307	212	165	151	97	43	9	1
111	B11 Akute Virushepatitis B	506	-	37	75	38	38	52	39	10	24	17	27	29	27	19	16	9	13	14	10	3	1
112	B12 Sonstige akute Virushepatitis	456	-	2	-	1	27	24	57	42	42	34	45	40	33	27	26	24	10	8	5	1	-
113	B13 Chronische Virushepatitis	1 353	2	3	6	6	42	39	63	79	90	89	133	155	155	154	106	87	79	45	18	2	-
114	B14 Chronische Virushepatitis	1 201	-	2	2	2	32	42	66	101	120	112	142	147	145	106	61	43	38	27	10	3	-
115	B19 M. n. bez. Virushepatitis	54	-	1	2	-	5	6	5	1	3	2	5	6	6	1	3	2	3	3	-	-	-
116	B20 Infektion und parasitäre Krankheiten infolge HIV-Krankheit (Humane Immundefizienz-Viruskrankheit) (B20-B24)	1 024	1	2	4	-	12	22	76	116	153	129	139	137	109	58	28	19	12	5	2	-	-
117	B21 Infektion und parasitäre Krankheiten infolge HIV-Krankheit (Humane Immundefizienz-Viruskrankheit)	346	-	1	1	-	3	7	27	46	59	51	45	43	22	19	10	6	2	2	2	-	-
118	B22 Sonstige näher bezeichnete Krankheiten infolge HIV-Krankheit (Humane Immundefizienz-Viruskrankheit)	31	-	-	-	-	-	-	4	2	1	2	4	7	7	1	-	1	2	-	-	-	-
119	B23 Sonstige näher bezeichnete Krankheiten infolge HIV-Krankheit (Humane Immundefizienz-Viruskrankheit)	279	1	-	-	-	4	7	10	20	30	24	44	54	39	19	7	6	5	1	-	-	-
120	B24 Nicht näher bezeichnete HIV-Krankheit (Humane Immundefizienz-Viruskrankheit)	168	-	-	1	-	1	-	14	24	21	27	18	16	25	9	6	4	1	1	-	-	-
121	B25 Infektion und parasitäre Krankheiten infolge HIV-Krankheit (Humane Immundefizienz-Viruskrankheit)	200	-	1	2	-	4	8	21	24	34	25	28	17	16	10	5	2	2	1	-	-	-
122	Sonstige Viruskrankheiten (B25-B34)	26 006	2 872	4 100	2 245	1 817	4 167	2 049	1 383	997	779	656	720	724	666	624	553	487	536	356	184	72	11
123	B25 Zytomegalie	2 076	96	62	33	22	70	84	116	131	127	139	169	171	173	217	186	133	91	46	11	2	1
124	B26 Mumps	1 302	1	14	5	6	30	13	12	7	4	5	6	7	5	4	1	-	1	1	-	-	-
125	B27 Infektöse Mononukleose	8 593	22	804	678	833	3 105	1 383	666	327	225	135	101	104	66	52	29	30	21	4	5	3	-
126	B30 Virusinfektion, a.n.k.	46	2	8	4	3	2	3	3	2	1	-	6	2	1	1	1	2	4	2	1	-	-
127	B31 Sonstige Viruskrankheiten, a.n.k.	306	20	23	23	34	32	13	18	10	13	14	12	9	12	15	9	7	11	8	4	2	1
128	B32 Viruskrankheit n. b. z. Lokalisation	14 883	2 723	3 189	1 502	919	948	553	568	512	409	363	430	431	409	335	327	316	412	295	160	65	9
129	Mykosen (B35-B49)	10 550	235	117	89	80	159	180	183	194	209	205	451	731	844	983	1 028	1 111	1 555	1 121	702	264	37
130	B35 Dermatophytose (Tinea)	474	4	28	46	23	23	29	29	19	5	10	18	21	32	15	26	31	36	37	30	12	-
131	B36 Sonstige oberflächliche Mykosen	70	5	4	1	1	1	2	4	3	2	1	3	7	8	4	1	6	8	6	2	1	-
132	B37 Kandidose	7 820	225	83	31	41	109	112	117	139	149	184	302	462	541	678	740	825	1 251	949	406	239	37
133	B38 Kokzidioidomykose	2	-	-	-	-	-	-	-	-	-	-	1	-	-	-	-	-	-	-	-	-	-
134	B39 Histoplasmose	12	-	-	-	-	-	-	-	1	4	1	2	-	1	-	-	1	-	2	-	-	-
135	B40 Blastomykose	1	-	-	-	-	-	-	-	-	-	-	-	-	1	-	-	-	-	-	-	-	-
136	B41 Parakokzidioidomykose	-	-	-	-	-	-	-	-	-	-	-	-	-	-	-	-	-	-	-	-	-	-
137	B42 Sporotrichose	1	-	-	-	-	-	-	-	-	-	1	-	-	-	-	-	-	-	-	-	-	-
138	B43 Chromomykose und chromomykotischer Abszess	1	-	-	-	-	-	-	-	-	-	-	-	-	-	-	-	-	-	-	-	-	-
139	B44 Aspergillose	1 900	1	2	9	8	25	28	23	17	41	70	110	211	238								

2 Vollstationäre Patienten und Patientinnen der Krankenhäuser 2016

2.2 Nach Hauptdiagnose¹ (dreistelliger ICD-Schlüssel) und Altersgruppen

Anzahl

DG. Nr.	Pos.-Nr. der ICD-10 / Hauptdiagnose ¹	Insgesamt ²	Davon im Alter von ... bis unter ... Jahre																						
			Anzahl																						
			unter 1	1-5	5-10	10-15	15-20	20-25	25-30	30-35	35-40	40-45	45-50	50-55	55-60	60-65	65-70	70-75	75-80	80-85	85-90	90-95	95 u. älter		
166	B72 Onkuriolose	-	-	-	-	-	-	-	-	-	-	-	-	-	-	-	-	-	-	-	-	-	-		
167	B73 Onkuriolose	-	-	-	-	-	-	-	-	-	-	-	-	-	-	-	-	-	-	-	-	-	-		
168	B74 Filariose	12	-	-	-	-	2	-	3	1	2	-	1	3	-	-	-	-	-	-	-	-	-		
169	B75 Trichinellose	2	-	-	-	-	-	-	2	-	-	-	-	-	-	-	-	-	-	-	-	-	-		
170	B76 Hakenwurm-Krankheit	12	-	-	-	1	1	3	3	2	-	-	-	2	-	-	-	-	-	-	-	-	-		
171	B77 Ascaridose	134	1	5	24	36	18	5	6	2	4	1	6	4	2	5	1	2	2	3	6	1	-		
172	B78 Strongyloidiasis	10	-	-	-	2	-	2	1	1	-	1	-	-	2	-	-	-	1	-	-	-	-		
173	B79 Trichuriasis	1	-	-	-	-	-	-	-	-	-	-	-	-	-	1	-	-	-	-	-	-	-		
174	B80 Enteroobiasis	350	1	21	72	122	45	17	11	8	10	10	10	9	5	6	3	2	-	4	2	-	-		
175	B81 Sonstige intestinale Helminthosen, a.n.k.	16	-	1	2	3	4	-	2	1	-	-	1	1	-	-	-	-	-	-	-	-	-		
176	B82 N. n. bez. intestinaler Parasiten	65	-	2	4	19	10	3	6	3	2	2	3	4	1	1	3	1	-	-	-	1	-		
177	B83 Sonstige Helminthosen	130	-	14	28	43	21	5	2	4	4	-	3	2	4	2	1	3	2	-	-	-	-		
178	Pedikulose (Läusebefall), Akaridose (Milbenbefall) und sonstiger Parasitenbefall der Haut (B05-B09)	3 990	592	475	265	252	662	422	226	128	120	90	92	102	78	87	57	73	85	84	58	32	10		
179	B05 Pedikulose (Läusebefall) und Phthiriasis (Hitzläusebefall)	46	-	1	4	2	5	1	-	2	1	1	4	5	5	7	-	3	2	3	-	-	-		
180	B06 Skabies	3 860	591	473	258	250	652	415	222	121	116	91	80	91	70	71	53	60	77	77	57	27	8		
181	B07 Myiasis	23	-	-	-	-	-	2	1	-	-	1	-	1	1	1	3	1	6	-	1	2	2		
182	B08 Sonstiger Parasitenbefall der Haut	55	-	1	1	-	5	4	3	2	6	7	3	2	3	3	3	5	2	3	-	-	-		
183	B09 N. n. bez. parasitäre Krankheit	14	-	-	2	-	1	1	2	2	-	-	-	2	-	-	1	1	1	-	-	-	-		
184	Folgezustände von infektiösen und parasitären Krankheiten (B90-B94)	2	-	-	-	1	-	-	-	1	-	-	-	-	-	-	-	-	-	-	-	-	-		
185	B90 Folgezustände der Tuberkulose	-	-	-	-	-	-	-	-	-	-	-	-	-	-	-	-	-	-	-	-	-	-		
186	B91 Folgezustände der Poliomyelitis	-	-	-	-	-	-	-	-	-	-	-	-	-	-	-	-	-	-	-	-	-	-		
187	B92 Folgezustände der Lepra	-	-	-	-	-	-	-	-	-	-	-	-	-	-	-	-	-	-	-	-	-	-		
188	B94 Folgezustände sonstiger und n. n. bez. infektiöser und parasitärer Krankheiten	2	-	-	-	1	-	-	-	1	-	-	-	-	-	-	-	-	-	-	-	-	-		
189	Bakterien, Viren u. sonst. Infektionserreger als Ursache von Krankheiten, die in and. Kapiteln klassifiziert sind (B95-B99)	-	-	-	-	-	-	-	-	-	-	-	-	-	-	-	-	-	-	-	-	-	-		
190	B95i Streptokokken und Staphylokokken als Ursache von Krankheiten, die in anderen Kapiteln klassifiziert sind	-	-	-	-	-	-	-	-	-	-	-	-	-	-	-	-	-	-	-	-	-	-		
191	B96i Sonstige näher bezeichnete Bakterien als Ursache von Krankheiten, die in anderen Kapiteln klassifiziert sind	-	-	-	-	-	-	-	-	-	-	-	-	-	-	-	-	-	-	-	-	-	-		
192	B97i Viren als Ursache von Krankheiten, die in anderen Kapiteln klassifiziert sind	-	-	-	-	-	-	-	-	-	-	-	-	-	-	-	-	-	-	-	-	-	-		
193	B98i Sonstige näher bezeichnete infektiöse Erreger als Ursache von Krankheiten, die in and. Kapiteln klassifiziert sind	-	-	-	-	-	-	-	-	-	-	-	-	-	-	-	-	-	-	-	-	-	-		
194	B99 Sonstige und nicht näher bezeichnete Infektionskrankheiten	36 449	1 919	2 021	990	544	952	1 066	1 059	1 000	910	945	1 157	1 594	1 800	2 021	2 501	3 038	4 619	5 903	2 881	1 208	201		
195	Neubildungen (C00-D49)	1 858 627	4 146	9 812	7 854	7 713	11 295	12 091	18 890	25 721	36 570	54 754	100 683	148 404	181 851	215 189	235 916	238 367	282 510	362 069	78 144	23 029	3 619		
196	Bösartige Neubildungen (C00-C97)	1 499 241	927	7 537	5 862	5 152	6 864	6 531	10 423	14 105	20 044	30 620	62 696	109 340	149 329	183 489	203 017	206 942	244 760	340 248	67 615	19 693	3 047		
197	Bösartige Neubildungen an genau bez. Lokalisationen, als primär festgestellt o.d. vermutet, ausgeh. lymphat., hämatol. u. verwandtes Gewebe (C00-C97)	1 214 480	694	3 745	2 601	2 495	3 548	4 016	7 405	10 767	15 930	24 469	50 706	89 569	122 706	151 257	167 762	169 473	198 443	313 489	55 534	16 690	2 421		
198	Bösartige Neubildungen der Lippe, der Mundhöhle und des Pharynx (C00-C49)	54 822	-	18	7	17	79	81	195	228	403	971	2 804	6 500	9 241	10 150	8 971	6 191	5 148	2 412	1 018	336	52		
199	C00 Bösartige Neubildung der Lippe	1 480	-	-	-	-	-	1	2	-	8	32	36	67	85	109	176	229	386	277	197	66	9		
200	C01 Bösartige Neubildung des Zungengrundes	4 939	-	4	-	-	-	9	16	18	73	204	652	880	1 019	881	544	410	172	45	10	2	-		
201	C02 Bösartige Neubildung sonst. u. n. n. bez. Teil der Zunge	5 807	-	-	-	-	2	15	66	72	90	120	334	693	857	1 003	821	484	404	277	124	39	6		
202	C03 Bösartige Neubildung des Zäpfleins	2 025	-	1	-	-	2	-	1	7	9	19	74	181	268	326	317	272	317	163	94	37	7		
203	C04 Bösartige Neubildung des Mundbodens	6 489	-	1	-	-	-	4	14	21	116	376	906	1 279	1 362	1 028	632	455	221	90	24	-	-		
204	C05 Bösartige Neubildung des Gaumens	1 840	-	4	1	2	4	3	3	8	17	26	72	226	340	370	308	177	155	86	24	8	6		
205	C06 Bösartige Neubildung sonstiger und n. n. bez. Teile des Mundes	1 917	-	-	-	-	-	1	7	5	6	48	96	169	275	268	244	253	263	169	85	24	4		
206	C07 Bösartige Neubildung der Parotis	2 240	-	-	-	1	14	13	27	33	60	63	66	170	193	218	253	286	389	226	140	74	14		
207	C08 Bösartige Neubildung sonstiger und n. n. bez. großer Speicheldrüsen	639	-	-	1	-	11	7	7	8	15	21	40	70	84	61	84	79	70	43	21	6	1		
208	C09 Bösartige Neubildung der Tonsillen	5 992	-	-	-	-	-	-	4	4	29	89	365	790	1 102	1 244	1 009	642	483	172	43	10	1		
209	C10 Bösartige Neubildung des Oropharynx	10 016	-	-	-	-	6	30	11	19	119	522	1 204	1 962	2 043	1 901	1 113	623	275	88	16	-	-		
210	C11 Bösartige Neubildung des Nasopharynx	2 051	-	8	5	14	41	35	29	39	93	112	235	264	313	245	234	145	152	59	25	3	-		
211	C12 Bösartige Neubildung des Recessus piriformis	683	-	-	-	-	-	-	-	-	-	15	33	67	124	142	153	75	40	20	3	3	-		
212	C13 Bösartige Neubildung des Hypopharynx	8 020	-	-	-	-	-	-	-	10	17	110	338	902	1 429	1 690	1 490	984	747	216	72	14	1		
213	C14 Bösartige Neubildung sonstiger und ungenau bestimmter Lokalisationen der Lippe, der Mundhöhle u. des Pharynx	494	-	-	-	-	1	-	6	1	8	13	59	105	90	62	76	46	16	7	2	1	-		
214	Bösartige Neubildungen der Verdauungsorgane (C15-C26)	324 130	46	168	69	90	177	247	583	1 191	2 305	4 113	10 626	21 111	31 219	39 908	46 236	49 070	60 306	34 980	16 337	4 746	654		
215	C15 Bösartige Neubildung des Oesophagus	29 856	-	-	-	-	-	5	8	53	107	301	852	2 379	3 729	4 957	5 103	4 616	4 421	2 183	867	243	32		
216	C16 Bösartige Neubildung des Magens	44 847	-	-	-	-	34	19	94	274	485	706	1 708	3 404	4 491	5 134	5 850	6 227	7 913	5 001	2 428	734	135		
217	C17 Bösartige Neubildung des Dickdarmes	5 930	-	-	-	-	5	10	24	40	51	109	208	499	665	724	789	768	1 050	579	257	64	8		
218	C18 Bösartige Neubildung des Kolons	79 521	-	1	10	15	95	122	226	307	522	1 024	2 194	3 997	6 067	7 976	10 308	12 096	16 510	10 290	5 794	1 764	231		
219	C19 Bösartige Neubildung an Rektosigmoid, Übergang	5 348	-	-	-	-	1	4	32	34	60	175	374	620	854	782	850	954	591	216	84	13	-		
220	C20 Bösartige Neubildung des Rektums	58 534	-	-	-	-																			

Anzahl

22

2 Vollstationäre Patienten und Patientinnen der Krankenhäuser 2016

2.2 Nach Hauptdiagnose¹ (dreistelliger ICD-Schlüssel) und Altersgruppen
Anzahl

ID. Nr.	Pos.-Nr. der ICD-10 / Hauptdiagnose ¹	In- gesamt ²	Davon im Alter von ... bis unter ... Jahre																						
			Anzahl																						
			unter 1	1-5	5-10	10-15	15-20	20-25	25-30	30-35	35-40	40-45	45-50	50-55	55-60	60-65	65-70	70-75	75-80	80-85	85-90	90-95	95 u. älter		
312	D11 Gutartige Neubildung der großen Speicheldrüsen	9 330	4	10	10	33	83	129	212	312	389	482	847	1 220	1 391	1 265	1 041	748	757	290	92	20	3		
313	D12 Gutartige Neubildung des Kolons, des Rektums, des Analkanals und des Anus	35 800	1	10	20	65	123	127	183	214	260	472	1 119	2 264	3 825	4 294	5 187	5 544	6 775	3 640	1 367	272	22		
314	D13 Gutartige Neubildung sonstiger und ungenau bezeichneter Teile des Verdauungstrakts	9 025	2	3	12	9	39	107	172	189	234	295	506	772	815	1 002	1 145	1 228	1 456	715	252	62	10		
315	D14 Gutartige Neubildung des Mittelohrs und des Innenohrs	6 993	9	60	67	35	49	80	156	171	239	292	511	805	906	951	793	754	729	260	93	11	2		
316	D15 Gutartige Neubildung sonstiger und n. n. bez. intrathorakaler Organe	1 323	27	4	2	5	13	22	36	29	45	58	106	120	151	147	142	152	154	84	22	3	1		
317	D16 Gutartige Neubildung des Knochens u.d. Gelenkknorpels	5 570	16	49	145	500	663	453	421	374	340	340	471	519	307	248	221	153	170	63	26	8	3		
318	D17 Gutartige Neubildung des Fettgewebes	14 220	23	83	47	80	125	202	368	406	723	1 036	1 572	2 049	1 869	1 590	1 371	1 080	899	350	110	26	3		
319	D18 Hämangiom und Lymphangiom	8 236	2 453	504	304	247	271	248	252	293	364	315	463	512	417	338	327	270	317	157	67	13	4		
320	D19 Gutartige Neubildung des mesothelialen Gewebes	171	-	-	-	-	-	-	-	-	-	-	-	-	-	-	-	-	-	-	-	-	-		
321	D20 Gutartige Neubildung des Weichteilgewebes des Retroperitoneums und des Peritoneums	350	1	-	2	3	1	10	10	18	23	28	36	40	44	28	39	28	27	9	3	-	-		
322	D21 Sonstige gutartige Neubildungen des Bindegewebes und anderer Weichteilgewebe	3 014	56	75	46	67	73	82	117	100	144	175	281	332	335	291	235	211	214	126	40	13	1		
323	D22 Melanocytinome	2 165	129	262	256	187	104	93	110	81	86	75	83	94	90	90	93	81	90	46	32	3	-		
324	D23 Sonstige gutartige Neubildungen der Haut	3 276	56	100	111	92	88	77	73	72	111	120	100	225	237	253	246	277	392	284	197	72	13		
325	D24 Gutartige Neubildung der Brustdrüse (Mamma)	9 985	-	-	-	-	20	619	829	666	642	793	899	1 238	1 490	713	606	532	355	397	135	36	14		
326	D25 Leiomyom des Uterus	58 405	-	-	-	-	1	28	198	1 123	3 034	6 330	11 809	18 290	11 221	2 910	1 381	855	587	421	156	50	10		
327	D26 Sonstige gutartige Neubildungen des Uterus	310	-	-	-	-	-	-	-	-	-	-	-	-	-	-	-	-	-	-	-	-	-		
328	D27 Gutartige Neubildung des Ovars	24 680	8	4	28	140	766	1 189	1 620	1 620	1 565	1 570	2 375	2 935	2 748	2 378	2 046	1 508	1 400	557	150	36	17		
329	D28 Gutartige Neubildung sonstiger und n. n. bez. weiblicher Genitalorgane	1 180	2	-	5	7	20	38	58	74	80	99	156	179	102	95	80	57	80	31	15	9	1		
330	D29 Gutartige Neubildung der männlichen Genitalorgane	2 420	6	5	8	10	32	46	61	81	70	77	119	130	184	274	349	367	463	234	84	12	-		
331	D30 Gutartige Neubildung der Harnorgane	6 009	3	3	6	8	19	33	47	73	105	168	350	463	570	663	772	815	1 091	551	220	41	8		
332	D31 Gutartige Neubildung des Auges und der Augenanhänge	796	23	70	44	31	25	27	31	42	37	23	46	44	53	59	50	43	60	44	17	7	-		
333	D32 Gutartige Neubildung der Meningen	9 615	-	2	3	15	15	29	92	177	290	445	827	1 016	1 051	1 070	1 070	1 121	1 273	694	340	63	14		
334	D33 Gutartige Neubildung des Gehirns und anderer Teile des Zentralnervensystems	4 342	47	285	207	215	158	140	214	218	235	263	312	449	357	311	279	205	230	104	23	8	2		
335	D34 Gutartige Neubildung der Schilddrüse	2 386	-	-	-	8	22	37	77	130	179	182	275	355	291	245	211	173	130	50	20	1	-		
336	D35 Gutartige Neubildung sonstiger und n. n. bez. endokriner Drüsen	6 941	-	17	29	39	93	150	238	211	330	417	616	812	865	785	699	640	660	273	56	11	-		
337	D36 Gutartige Neubildung an sonstigen und n. n. bez. Lokalisationen	4 732	29	65	74	96	134	158	225	258	293	323	460	547	530	397	321	292	309	120	63	13	5		
338	Neubildungen unsicheren oder unbekannten Verhaltens (D37-D40)	93 544	303	523	460	605	702	824	1 118	1 372	1 619	2 233	4 027	6 195	7 977	9 341	10 261	11 551	15 248	10 430	6 059	2 077	389		
339	D37 Neubildung unsicheren oder unbekannten Verhaltens der Mundhöhle und der Verdauungsorgane	21 105	24	18	19	32	72	112	164	207	283	411	884	1 422	1 902	2 193	2 559	2 800	3 700	2 447	1 295	458	103		
340	D38 Neubildung unsicheren od. unbek. Verhaltens des Mittelohrs, der Atmungsorgane und der intrathorakalen Organe	21 304	14	15	7	16	55	68	107	152	195	343	764	1 459	2 277	2 816	2 986	3 309	3 645	2 034	840	169	35		
341	D39 Neubildung unsicheren oder unbekannten Verhaltens der weiblichen Genitalorgane	4 078	5	7	5	33	37	66	117	132	202	240	415	476	430	350	308	326	382	264	171	94	16		
342	D40 Neubildung unsicheren oder unbekannten Verhaltens der männlichen Genitalorgane	1 836	12	3	4	9	15	29	47	59	60	40	81	102	136	203	254	272	269	146	64	16	7		
343	D41 Neubildung unsicheren oder unbekannten Verhaltens der Harnorgane	7 703	19	13	16	7	16	30	51	54	69	128	284	459	628	772	959	1 041	1 478	941	553	160	25		
344	D42 Neubildung unsicheren oder unbekannten Verhaltens der Meningen	247	-	2	2	-	1	3	4	5	13	9	22	16	30	23	24	32	24	19	9	8	1		
345	D43 Neubildung unsicheren oder unbekannten Verhaltens des Gehirns und des Zentralnervensystems	5 665	26	149	120	128	112	104	136	151	152	238	287	468	510	541	537	549	657	468	249	71	12		
346	D44 Neubildung unsicheren oder unbekannten Verhaltens der endokrinen Drüsen	2 254	9	29	55	51	44	56	61	73	86	131	199	220	254	204	192	205	211	124	36	13	1		
347	D45 Polycythaemia vera	606	-	-	-	1	1	4	2	7	9	14	18	29	39	45	53	96	129	102	40	17	-		
348	D46 Myelodysplastische Syndrome	10 800	3	68	59	74	57	13	17	28	20	30	70	145	287	524	736	1 140	2 367	2 410	1 876	742	142		
349	D47 Sonstige Neubildungen unsicheren oder unbek. Verhaltens des lymphatischen, hämatol. und verwandten Gewebes	6 012	14	21	28	21	47	51	57	88	91	130	213	310	442	565	654	730	1 144	846	416	134	10		
350	D48 Neubildung unsicheren oder unbekannten Verhaltens an sonstigen und n. n. bez. Lokalisationen	11 926	177	198	145	233	245	288	355	416	439	511	790	1 009	1 042	1 105	999	1 051	1 264	827	510	195	47		
351	Krankheiten des Blutes und der blutbildenden Organe sowie best. Störungen mit Beteiligung des Immunsystems (D50-D59)	133 429	1 080	3 398	3 046	2 184	2 373	2 178	2 391	2 649	3 033	3 573	5 108	6 223	6 699	8 262	9 864	11 985	20 016	17 595	13 909	6 496	1 367		
352	Alimentäre Anämien (D50-D53)	50 300	134	263	70	204	624	550	572	669	898	1 193	1 766	1 790	1 899	2 597	3 646	4 869	8 738	8 540	7 063	3 370	765		
353	D50 Eisenmangelanämie	43 812	124	241	66	271	605	515	512	581	810	1 061	1 567	1 495	1 508	2 156	3 207	4 294	7 567	7 464	6 086	2 950	654		
354	D51 Vitamin-B12-Mangelanämie	3 626	9	7	1	4	13	22	36	54	63	71	111	153	171	254	289	337	712	609	405	191	34		
355	D52 Folsäure-Mangelanämie	1 704	-	10	2	1	4	11	13	22	18	29	51	81	79	108	90	129	267	309	313	135	32		
356	D53 Sonstige alimentäre Anämien	1 166	1	5	1	8	4	2	11	12	7	12	37	51	61	79	80	109	192	166	169	114	45		
357	Hämolytische Anämien (D55-D59)	6 874	231	665	675	648	517	566	325	232	222	138	188	204	189	213	257	341	524	386	256	85	12		
358	D55 Anämie durch Enzymdefekte	1 118	14	35	14	4	15	6	2	1	3	-	2	2	3	-	2	1	3	10	-	1	-		
359	D56 Thalassemie	1 124	35	230	153	188																			

Anzahl

24

2 Vollstationäre Patienten und Patientinnen der Krankenhäuser 2016

2.2 Nach Hauptdiagnose¹ (dreistelliger ICD-Schlüssel) und Altersgruppen
Anzahl

DG- Nr.	Pos.-Nr. der ICD-10 / Hauptdiagnose ¹	Insgesamt ²	Davon im Alter von ... bis unter ... Jahre																						
			Anzahl																						
			unter 1	1-5	5-10	10-15	15-20	20-25	25-30	30-35	35-40	40-45	45-50	50-55	55-60	60-65	65-70	70-75	75-80	80-85	85-90	90-95	95 u. älter		
461	E75 Störungen des Sphingolipidstoffwechsels und sonstige Störungen der Lipidspeicherung	576	19	111	59	52	53	25	23	23	23	20	37	41	33	27	12	8	2	-	-	-	-		
462	E76 Störungen des Glykosaminoglykan-Stoffwechsels	271	9	88	85	21	47	8	3	5	2	1	1	1	-	-	-	-	-	-	-	-	-		
463	E77 Störungen des Glykoprotein-Stoffwechsels	50	12	11	15	2	1	3	1	1	-	-	-	3	-	1	-	-	-	2	4	1	-		
464	E78 Störungen des Lipoprotein-Stoffwechsels und sonstige Lipidämien	700	5	9	19	47	8	7	9	9	32	33	75	95	100	78	54	56	37	22	2	3	-		
465	E79 Störungen des Purin- und Pyrimidin-Stoffwechsels	71	1	1	-	1	3	-	1	1	2	-	3	4	7	8	11	10	8	4	2	-	-		
466	E80 Störungen des Porphyrin- und Bilirubin-Stoffwechsels	801	16	7	7	79	113	69	70	82	66	47	53	49	31	46	16	13	12	13	3	-	1		
467	E83 Störungen des Milchsäure-Stoffwechsels	3.413	53	52	44	71	76	39	77	69	70	93	172	229	274	313	352	355	502	300	180	63	5		
468	E84 Zystische Fibrose	5.001	129	221	323	576	909	764	657	511	330	231	183	85	42	15	12	13	-	-	-	-	-		
469	E85 Amyloidose	2.194	3	44	56	67	84	129	80	69	77	102	94	130	139	145	214	229	307	170	43	11	1		
470	E86 Volumenmangel	120.107	240	613	304	245	537	462	405	434	426	456	772	1.326	1.906	2.914	4.514	7.014	18.681	25.811	29.577	17.923	4.659		
471	E87 Sonstige Störungen des Wasser- und Elektrolythaushalts sowie des Säure-Basen-Gleichgewichts	35.682	261	117	83	65	149	204	242	295	361	413	482	1.219	1.680	2.166	2.633	3.477	6.695	6.880	5.321	2.280	5		
472	E88 Sonstige Stoffwechselstörungen	2.615	40	56	50	73	89	73	208	217	204	254	383	204	244	177	136	74	82	36	22	5	-		
473	E89 Endokrine und Stoffwechselstörungen nach medizinischen Maßnahmen, a.n.k.	777	1	1	3	1	22	11	31	20	34	41	62	90	81	65	66	66	87	52	35	7	1		
474	E90* Ernährungs- und Stoffwechselstörungen bei anderenorts klassifizierten Krankheiten	-	-	-	-	-	-	-	-	-	-	-	-	-	-	-	-	-	-	-	-	-	-		
475	Psychische und Verhaltensstörungen (F00-F99)	1.222.241	751	4.181	11.975	32.454	92.091	84.146	88.461	97.480	95.710	91.638	118.553	129.343	102.704	66.301	43.610	38.713	50.014	36.885	25.071	10.262	1.898		
476	Organische, einschließlich symptomatischer psychischer Störungen (F00-F09)	100.107	2	16	57	102	308	623	777	781	835	1.109	1.778	2.658	3.303	3.677	5.792	9.966	19.834	20.896	17.665	8.145	1.583		
477	F00* Demenz bei Alzheimer-Krankheit	-	-	-	-	-	-	-	-	-	-	-	-	-	-	-	-	-	-	-	-	-	-		
478	F01 Vasculäre Demenz	10.904	-	-	-	-	-	-	-	1	-	2	19	31	102	206	485	1.161	2.587	2.944	2.300	905	161		
479	F02* Demenz bei anderenorts klassifizierten Krankheiten	-	-	-	-	-	-	-	-	-	-	-	-	-	-	-	-	-	-	-	-	-	-		
480	F03 Nicht näher bezeichnete Demenz	9.156	-	-	-	-	-	-	1	-	2	9	30	112	233	309	513	1.011	2.001	2.194	1.799	744	118		
481	F04 Organisches amnestisches Syndrom, nicht durch Alkohol oder andere psychotrope Substanzen bedingt	197	-	-	-	-	1	-	3	4	6	7	17	25	27	23	22	21	26	10	4	1	-		
482	F05 Delir, nicht durch Alkohol oder andere psychotrope Substanzen bedingt	46.165	-	2	2	6	30	83	80	70	100	123	247	405	689	1.089	2.203	4.326	9.641	11.063	10.025	4.937	1.026		
483	F06 Andere psychische Störungen aufgrund einer Schädigung oder Funktionsstörung des Gehirns oder einer körperlichen Krankheit	25.435	1	1	11	11	114	323	451	463	479	685	993	1.507	1.625	1.650	2.031	2.738	4.371	3.725	2.824	1.223	209		
484	F07 Persönlichkeits- und Verhaltensstörung aufgrund einer Krankheit, Schädigung oder Funktionsstörung des Gehirns	8.000	1	11	42	79	152	209	233	231	243	276	461	562	615	580	520	687	1.097	932	689	323	65		
485	F08 Nicht näher bezeichnete organische oder somatoforme psychische Störungen	242	-	2	2	6	11	8	9	4	5	7	11	16	12	10	18	22	31	20	24	12	4		
486	Psychische und Verhaltensstörungen durch psychotrope Substanzen (F10-F19)	433.030	16	8	6	3.424	30.550	28.564	33.737	43.642	45.063	43.013	54.008	56.023	42.419	25.124	12.706	6.964	5.076	1.862	630	161	34		
487	F10 Psychische und Verhaltensstörungen durch Alkohol	322.600	5	1	1	2.704	20.916	14.616	16.929	24.137	25.538	31.752	45.377	50.444	39.271	23.569	11.068	6.311	4.329	1.393	365	62	20		
488	F11 Psychische und Verhaltensstörungen durch Opioide	34.977	1	-	2	16	390	1.589	3.937	6.806	7.329	5.597	4.263	2.447	1.256	538	192	145	183	140	90	41	5		
489	F12 Psychische und Verhaltensstörungen durch Cannabinoide	17.495	-	1	-	353	4.516	4.545	3.399	2.385	1.237	566	329	212	108	30	7	2	3	-	2	-	-		
490	F13 Psychische und Verhaltensstörungen durch Sedativa oder Hypnotika	10.166	2	1	2	32	244	454	749	1.017	1.066	1.012	1.065	1.082	916	634	511	417	470	380	130	49	5		
491	F14 Psychische und Verhaltensstörungen durch Kokain	3.247	-	-	-	6	102	391	581	742	641	368	246	124	30	10	2	2	-	-	-	-	2		
492	F15 Psychische und Verhaltensstörungen durch andere Stimulanzien, einschl. Koffein	9.695	4	2	-	81	1.219	1.089	2.235	2.200	1.204	433	254	103	28	15	5	3	2	4	3	1	-		
493	F16 Psychische u. Verhaltensstörungen durch Halluzinogene	724	-	-	-	17	178	203	130	99	47	10	13	10	5	2	-	1	-	-	-	-	-		
494	F17 Psychische und Verhaltensstörungen durch Tabak	177	2	1	-	12	39	14	9	11	8	7	16	20	18	9	4	4	3	-	-	-	-		
495	F18 Psychische und Verhaltensstörungen durch Rausch- und Drogenmittel	131	-	-	-	7	13	20	24	32	18	4	6	2	2	-	-	3	-	-	-	-	-		
496	F19 Psychische und Verhaltensstörungen durch multiple Substanzgebrauch und Konsum anderer psychotroper Substanzen	33.810	2	2	1	196	3.133	4.033	5.744	6.211	4.975	3.256	2.439	1.559	705	317	117	76	86	45	23	8	2		
497	F20 Schizophrenie, schizotyp und wahnhafte Störungen (F20-F29)	134.232	2	-	4	276	3.561	9.208	12.677	15.684	14.368	12.286	14.804	16.138	12.692	8.269	5.259	3.525	3.158	1.404	634	250	33		
498	F20 Schizophrenie	87.451	1	-	1	89	2.083	4.491	9.345	11.920	10.391	8.440	9.371	9.844	7.701	4.759	2.829	1.840	1.513	612	169	42	2		
499	F21 Schizophrenie	54.2	-	-	-	15	78	82	72	52	52	39	47	46	22	11	6	9	1	2	-	-	-		
500	F22 Anhaltende wahnhafte Störungen	5.416	1	-	-	14	98	198	250	271	335	286	474	530	460	419	403	396	509	376	261	120	15		
501	F23 Akute vorübergehende psychische Störungen	10.362	-	-	1	102	647	1.431	1.432	1.256	1.019	835	913	813	510	302	207	192	210	117	100	54	13		
502	F24 Induzierte wahnhafte Störung	74	-	-	-	9	13	4	17	4	7	3	3	5	-	3	1	2	3	2	-	-	-		
503	F25 Schizophrenie	29.519	-	-	-	34	354	887	1.502	2.100	2.513	2.615	3.942	4.033	3.944	2.747	1.775	1.059	868	269	57	18	2		
504	F26 Sonstige nichtorganische psychische Störungen	254	-	-	-	9	26	27	25	18	14	16	13	19	15	7	8	13	12	11	15	6	-		
505	F27 Nicht näher bezeichnete nichtorganische Psychose	614	-	-	2	13	66	79	47	50	40	40	41	48	40	21	28	35	15	20	10	1	-		
506	Affektive Störungen (F30-F39)	289.792	17	7	110	4.834	19.548	18.507	17.964	17.624	18.432	20.262	29.752	34.268	30.246	19.935	13.747	12.082	15.607	8.753	4.155	907	155		
507	F30 Manische Episode	1.033	-	-	-	6	47	91	83	79	79	92	82	133	81	81	46	40	31	24	11	5	2		
508	F31 Bipolare affektive Störung	24.455	-	-	-	25	322	900	1.270	1.464	1.514	1.550	2.593	3.500	3.150	2.500	1.891	1.529	1.524	530	158	23	2		
509	F32 Depressive Episode	118.421	1	-	96	4.538	15.019	9.402	8.016	7.149	7.396	7.396	10.258	11.738	9.424	6.253	4.350	4.629	5.996	4.051	2.124	593	107		
510	F33 Rezidivierende depressive Störung	145.007	-	-	3	224																			

2 Vollstationäre Patienten und Patientinnen der Krankenhäuser 2016

2.2 Nach Hauptdiagnose¹ (dreistelliger ICD-Schlüssel) und Altersgruppen

Anzahl

Nr.	Pos.-Nr. der ICD-10 / Hauptdiagnose ¹	Insgesamt ²	Davon im Alter von ... bis unter ... Jahre																				
			Anzahl																				
			unter 1	1-5	5-10	10-15	15-20	20-25	25-30	30-35	35-40	40-45	45-50	50-55	55-60	60-65	65-70	70-75	75-80	80-85	85-90	90-95	95 u. älter
533	F62 Andauernde Persönlichkeitsänderungen, nicht Folge einer Schädigung oder Krankheit des Gehirns	423	-	-	-	1	15	19	18	37	33	39	48	47	47	18	14	12	35	26	10	4	-
534	F63 Abnorme Gewohnheiten und Störungen der Impulskontrolle	1 271	1	1	25	67	212	219	185	126	125	63	83	76	40	22	12	5	4	1	4	-	-
535	F64 Störungen der Geschlechtsidentität	2 802	-	-	1	8	237	581	525	375	326	239	228	167	83	27	5	1	1	-	-	-	-
536	F65 Störungen der Sexualpräferenz	45	-	-	-	1	10	5	5	4	6	2	5	3	2	-	1	1	-	-	-	-	-
537	F66 Psychische und Verhaltensstörungen in Verbindung mit der sexuellen Entwicklung und Orientierung	32	-	-	-	10	18	3	-	-	-	1	-	-	-	-	-	-	-	-	-	-	-
538	F68 Andere Persönlichkeits- und Verhaltensstörungen	250	-	4	13	15	39	29	27	36	15	15	13	12	9	3	4	6	7	2	-	1	-
539	F69 Nicht näher bezeichnete Persönlichkeits- und Verhaltensstörungen	61	-	5	9	4	8	5	3	1	1	-	2	-	4	6	2	2	1	5	2	1	-
540	F70 Intelligenzstörung (F70-F79)	7 458	1	48	357	330	709	1 034	923	710	589	502	711	616	517	203	177	85	50	23	3	-	-
541	F70 Leichte Intelligenzstörung	3 599	-	25	221	200	437	593	482	330	247	194	269	192	191	92	55	29	16	4	-	-	-
542	F71 Mittelschwere Intelligenzstörung	2 633	-	5	54	73	195	301	307	265	236	170	271	293	202	123	73	28	19	11	1	-	-
543	F72 Schwere Intelligenzstörung	934	-	3	24	21	39	88	89	86	73	97	113	101	84	41	37	22	9	5	2	-	-
544	F73 Schwere Intelligenzstörung	136	-	-	5	6	2	14	16	7	10	7	14	21	11	8	4	2	1	-	-	-	-
545	F74 Dissoziierte Intelligenz	24	-	-	9	4	5	1	-	2	2	-	-	1	-	-	-	-	-	-	-	-	-
546	F75 Andere Intelligenzstörung	61	-	7	15	2	6	4	3	3	3	4	6	1	5	-	1	-	1	-	-	-	-
547	F79 Nicht näher bezeichnete Intelligenzstörung	271	1	8	29	24	27	23	26	17	10	22	18	7	24	19	7	4	4	1	-	-	-
548	Entwicklungsstörungen (F80-F89)	7 149	163	2 329	2 459	934	610	241	133	95	53	40	34	24	16	3	2	2	2	4	3	2	-
549	F80 Umschriebene Entwicklungsstörungen des Sprechens und der Sprache	1 072	1	339	659	48	3	1	4	2	1	1	2	1	-	2	-	-	1	3	3	1	-
550	F81 Umschriebene Entwicklungsstörungen schulischer Fertigkeiten	135	-	-	83	43	6	-	-	2	-	-	-	-	1	-	-	-	-	-	-	-	-
551	F82 Umschriebene Entwicklungsstörung der motorischen Funktionen	303	47	160	83	10	1	-	-	-	-	-	-	-	-	-	1	-	1	-	-	-	-
552	F83 Kombinierte umschriebene Entwicklungsstörungen	2 316	59	1 182	868	152	46	3	3	2	-	-	-	-	-	1	-	-	-	-	-	-	-
553	F84 Tiefgreifende Entwicklungsstörungen	2 640	8	293	552	634	540	233	125	89	52	39	32	23	15	1	-	2	-	1	-	1	-
554	F85 Nicht näher bezeichnete Entwicklungsstörungen	77	3	39	22	6	3	4	-	-	-	-	-	-	-	-	-	-	-	-	-	-	-
555	F86 Nicht näher bezeichnete Entwicklungsstörung	406	45	316	192	41	11	-	1	-	-	-	-	-	-	-	-	-	-	-	-	-	-
556	Verhaltens- und emotionale Störungen mit Beginn in der Kindheit und Jugend (F90-F99)	29 518	341	1 261	7 246	12 155	7 214	421	226	157	97	76	72	47	43	29	22	22	35	28	16	9	1
557	F90 Hyperkinetische Störungen	6 838	-	46	2 292	2 841	1 044	189	127	91	54	36	34	23	15	5	4	8	13	7	5	3	1
558	F91 Störungen des Sozialverhaltens	3 873	1	169	968	1 401	995	27	10	10	7	9	7	4	10	10	6	5	9	13	9	3	-
559	F92 Kombinierte Störung des Sozialverhaltens und der Emotionen	8 871	1	45	1 121	4 191	3 375	83	11	16	8	6	5	2	3	2	-	1	-	-	-	1	-
560	F93 Emotionale Störungen des Kindesalters	4 472	34	189	828	2 145	1 262	13	1	-	-	-	-	-	-	-	-	-	-	-	-	-	-
561	F94 Störungen sozialer Funktionen mit Beginn in der Kindheit und Jugend	1 950	12	166	809	698	240	11	4	2	2	-	1	1	-	-	-	-	2	1	-	1	-
562	F95 Ticstörungen	817	3	64	289	100	98	31	35	17	18	9	16	7	10	12	11	5	5	4	2	1	-
563	F96 Andere Verhaltens- und emotionale Störungen mit Beginn in der Kindheit und Jugend	2 697	290	582	939	499	200	67	38	21	8	16	9	10	5	-	1	3	6	3	-	-	-
564	F99 Psychische Störung ohne nähere Angabe	521	2	9	14	11	36	21	61	94	71	28	26	21	24	14	17	16	21	19	10	6	-
565	Krankheiten des Nervenzentrums (G00-G99)	792 807	4 672	12 461	13 763	15 100	21 830	21 958	26 023	26 174	28 895	33 000	49 809	64 723	66 572	63 447	62 809	69 425	95 581	65 053	36 542	12 872	2 098
566	Entzündliche Krankheiten des Zentralnervensystems	16 792	317	417	450	335	544	756	992	985	1 032	931	1 282	1 498	1 396	1 262	1 191	1 113	1 291	640	279	67	6
567	G00 Bakterielle Meningitis, anderenorts nicht klassifiziert	1 577	143	64	56	45	36	30	58	65	87	64	94	121	125	146	129	86	134	65	21	6	2
568	G01* Meningitis bei anderenorts klassifizierten bakteriellen Krankheiten	-	-	-	-	-	-	-	-	-	-	-	-	-	-	-	-	-	-	-	-	-	-
569	G02* Meningitis bei sonstigen anderenorts klassifizierten infektiösen und parasitären Krankheiten	-	-	-	-	-	-	-	-	-	-	-	-	-	-	-	-	-	-	-	-	-	-
570	G03 Meningitis durch sonstige und nicht näher bezeichnete Ursachen	2 166	104	135	148	84	123	103	177	160	122	96	123	162	121	98	114	98	107	45	38	6	2
571	G04 Enzephalitis, Myelitis und Enzephalomyelitis	9 090	34	179	213	153	314	528	651	635	673	585	796	835	765	616	570	559	560	278	108	36	2
572	G05* Enzephalitis, Myelitis und Enzephalomyelitis bei anderenorts klassifizierten Krankheiten	-	-	-	-	-	-	-	-	-	-	-	-	-	-	-	-	-	-	-	-	-	-
573	G06 Intrakranielle und intraspinale Abszesse und Granulome	3 442	25	20	22	40	46	55	67	81	113	148	215	339	341	375	358	345	461	245	107	19	-
574	G07* Intrakranielle und intraspinale Abszesse und Granulome bei anderenorts klassifizierten Krankheiten	-	-	-	-	-	-	-	-	-	-	-	-	-	-	-	-	-	-	-	-	-	-
575	G08 Intrakranielle und intraspinale Phlebitis und Thromboembolie	516	11	19	10	13	25	40	39	44	37	38	54	41	24	27	20	25	29	15	5	-	-
576	G09 Folgen entzündlicher Krankheiten des Zentralnervensystems	1	-	-	1	-	-	-	-	-	-	-	-	-	-	-	-	-	-	-	-	-	-
577	Systematrophien, die vorwiegend das Zentralnervensystem betreffen (G10-G14)	8 352	70	113	78	67	84	93	73	113	161	248	445	749	902	1 019	1 077	1 153	1 168	544	163	25	7
578	G10 Chorea Huntington	800	-	-	-	1	-	7	12	29	33	62	111	119	137	80	80	60	44	19	4	-	-
579	G11 Hereditäre Ataxie	1 327	-	29	33	24	39	48	43	41	44	43	84	131	145	135	140	147	121	52	22	5	1
580	G12 Spinale Muskelatrophie und verwandte Syndrome	6 225	70	84	45	42	45	38	18	43	84	143	250	499	620	804	857	946	1 001	473	137	20	6
581	G13* Systematrophien, vorwiegend das Zentralnervensystem betreffend, bei anderenorts klassifizierten Krankheiten	-	-	-	-	-	-	-	-	-	-	-	-	-	-	-	-	-	-	-	-	-	-
582	G14 Postpolio-Syndrom	-	-	-	-	-	-	-	-	-	-	-	-	-	-	-	-	-	-	-	-	-	-
583	Extrapiramidale Krankheiten und Bewegungsstörungen	65 234	424	245	205	254	462	291	336	306	384	590	1 369	2 391	3 253	4 627	7 010	10 705	16 614	10 349	4 276	859	84
584	G20 Primäres Parkinson-Syndrom	45 380	-	-	-	1	4	1	12	16	60	191	554	1 101	1 840	3 282	5 091	8 168	13 026	8 119	3 217	500	37
585	G21 Sekundäres Parkinson-Syndrom	3 341	-	-	-	-	4	15	15	12	13	23	45	89	106	164	288	523	894	703	363	76	6
586	G22* Parkinson-Syndrom bei anderenorts klassifizierten Krankheiten	-	-	-	-	-	-	-	-	-	-	-	-	-	-	-	-	-	-	-	-	-	-
587	G23 Sonstige degenerative Krankheiten der Basalganglien	3 933	1	3	1	8	10	7	8	4	6	10	50	159	227	394	612	789	1 042	469	117	14	-
588	G24 Dystonie	2 591	20	84	69	9																	

Anzahl

27

Anzahl

20

Anzahl

29

2 Vollstationäre Patienten und Patientinnen der Krankenhäuser 2016

2.2 Nach Hauptdiagnose¹ (dreistelliger ICD-Schlüssel) und Altersgruppen

Anzahl

IO, Nr.	Pos.-Nr. der ICD-10 / Hauptdiagnose ¹	Davon im Alter von ... bis unter ... Jahre																								
		Insgesamt ²	Anzahl																			95 u. älter				
			unter 1	1-5	5-10	10-15	15-20	20-25	25-30	30-35	35-40	40-45	45-50	50-55	55-60	60-65	65-70	70-75	75-80	80-85	85-90	90-95	95 u. älter			
833	[12 Viruspneumonie, anderenorts nicht klassifiziert	10 230	4 260	4 345	462	131	75	22	23	31	39	35	35	89	110	88	79	104	130	87	51	28	6			
834	[13 Pneumonie durch Streptococcus pneumoniae	1 892	32	150	39	14	18	29	38	58	57	59	115	168	186	177	210	250	184	118	61	15				
835	[14 Pneumonie durch Haemophilus influenzae	1 943	48	174	51	12	30	27	34	37	53	50	84	91	151	157	162	206	248	181	100	45	6			
836	[15 Pneumonie durch Bakterien, anderenorts nicht klassifiziert	44 904	492	2 463	1 607	1 051	735	418	545	605	687	705	1 090	1 511	2 058	2 018	3 406	4 553	6 850	5 930	4 664	2 153	527			
837	[16 Pneumonie durch sonstige Infektionserreger, a.n.k.	2 133	27	66	53	55	41	24	35	44	47	53	83	124	151	182	184	199	294	240	164	61	6			
838	[17 Pneumonie bei anderenorts klassifizierten Krankheiten	-	-	-	-	-	-	-	-	-	-	-	-	-	-	-	-	-	-	-	-	-	-			
839	[18 Pneumonie, Erreger nicht näher bezeichnet	243 430	4 738	17 012	4 748	2 038	1 911	1 001	2 404	3 050	3 561	3 769	5 243	7 677	10 313	13 173	16 576	22 033	36 670	35 133	30 987	16 404	4 139			
840	Sonstige akute Infektionen der unteren Atemwege (J20-J22)	145 785	25 956	24 752	4 361	1 230	1 626	1 997	2 259	2 321	2 215	2 162	2 321	3 039	3 938	4 773	5 376	6 218	7 584	13 499	12 960	11 456	1 460			
841	[20 Akute Bronchitis	107 236	16 280	23 279	4 210	1 167	1 342	1 433	1 590	1 571	1 529	1 621	2 143	2 729	3 424	3 775	4 238	4 549	9 335	8 960	7 921	4 254	1 016			
842	[21 Akute Bronchiolitis	11 415	9 470	1 123	34	12	7	14	21	15	31	25	49	58	65	77	69	82	96	64	28	3				
843	[22 Akute Infektion der unteren Atemwege, n. n. bez.	27 134	190	350	117	51	377	550	590	629	602	675	897	1 151	1 282	1 524	1 921	2 411	4 068	3 944	3 451	1 913	441			
844	Sonstige Krankheiten der oberen Atemwege (J30-J39)	271 250	1 305	30 553	16 846	6 968	20 670	26 606	26 055	22 341	19 292	16 084	17 920	10 397	15 103	11 467	8 106	5 717	4 996	1 896	694	133	29			
845	[30 Vasomotorische und allergische Rhinopathie	331	2	11	32	34	30	30	25	25	17	13	22	25	22	12	5	5	5	5	1	3	1			
846	[31 Chronische Rhinitis, Rhinosinuitis und Pharyngitis	634	64	10	7	10	22	13	31	35	37	32	53	49	68	36	43	34	42	35	16	7				
847	[32 Chronische Sinusitis	58 206	47	161	490	2 084	3 764	5 056	5 347	5 516	5 140	6 505	6 689	9 658	4 313	3 027	2 053	1 492	529	132	12	3				
848	[33 Nasenpolyp	2 395	2	5	35	81	75	117	142	167	167	200	253	256	268	192	150	102	119	47	14	2	1			
849	[34 Sonstige Krankheiten der Nase u. der Nasennebenhöhlen	75 790	13	113	344	687	6 732	10 948	11 421	9 107	7 370	6 194	6 538	5 978	4 168	2 630	1 562	835	653	200	63	14	-			
850	[35 Chronische Krankheiten der Gaumenmandeln und Rachenmandeln	87 167	216	27 190	15 053	4 815	9 996	9 485	6 821	4 711	3 188	1 805	1 217	961	699	423	260	145	111	45	16	-	10			
851	[36 Peritonsillabszess	16 006	5	105	342	391	1 447	1 045	1 936	2 128	1 861	1 254	1 050	910	767	606	440	334	336	167	67	14	1			
852	[37 Chronische Laryngitis und Laryngotracheitis	2 820	-	3	3	7	6	21	44	46	114	138	255	300	470	411	332	253	228	87	20	2	-			
853	[38 Krankheiten der Stimmritze und des Kehlkopfes, a.n.k.	22 992	975	2 947	833	213	156	205	393	553	751	1 038	1 782	2 518	2 476	2 302	1 079	1 562	1 422	484	241	53	9			
854	[39 Sonstige Krankheiten der oberen Atemwege	4 809	48	122	56	40	122	158	186	222	273	262	365	441	507	522	401	364	388	197	85	26	4			
855	Chronische Krankheiten der unteren Atemwege (J40-J47)	292 134	119	1 663	2 915	2 543	2 650	2 130	2 207	2 361	2 846	3 716	7 301	14 493	24 766	33 621	39 500	41 950	48 346	32 191	19 046	6 672	1 078			
856	[40 Bronchitis, nicht als akut oder chronisch bezeichnet	10 007	-	-	-	-	163	218	245	303	280	320	425	474	622	677	722	871	1 423	1 356	1 130	627	151			
857	[41 Einfache und schleimig-eitrige chronische Bronchitis	3 281	17	135	56	36	46	43	58	41	54	80	121	200	265	314	307	370	501	306	220	85	18			
858	[42 Nicht näher bezeichnete chronische Bronchitis	3 452	24	162	52	22	36	42	60	90	98	109	193	275	326	319	317	352	447	304	169	64	11			
859	[43 Emphysem	2 944	4	11	2	6	28	27	30	56	83	75	150	246	351	421	376	342	345	199	128	39	5			
860	[44 Sonstige chronische obstruktive Lungenerkrankung	238 552	35	204	91	60	91	115	194	334	725	1 531	4 378	10 983	21 010	29 965	35 922	37 993	43 064	28 440	16 704	5 644	867			
861	[45 Asthma bronchiale	26 857	37	1 003	2 281	2 089	1 950	1 419	1 338	1 235	1 332	1 295	1 657	1 807	1 743	1 458	1 333	1 351	1 764	1 038	528	175	24			
862	[46 Status asthmaticus	3 730	1	141	424	332	304	237	231	234	186	211	230	261	193	157	129	130	158	91	50	22	-			
863	[47 Bronchiektasen	3 311	1	7	9	18	32	29	71	68	80	87	139	247	256	310	394	541	622	257	117	16	2			
864	Lungenkrankheiten durch exogene Substanzen (J60-J70)	38 155	129	253	103	95	142	238	266	295	288	400	754	1 154	1 667	2 018	2 795	3 979	6 690	6 741	5 883	3 363	902			
865	[60 Kohlenmonoxid- und Cyanidvergiftung	337	-	-	-	-	-	-	2	1	1	2	5	11	31	43	38	47	65	39	7	2	-			
866	[61 Pneumonie durch Asbest u. sonst. anorganische Fasern	418	-	-	-	-	-	-	-	-	-	-	1	4	3	23	26	45	87	105	79	43	2			
867	[62 Pneumonie durch Quarzstaub	360	-	-	-	-	-	-	-	1	4	5	1	13	11	14	19	19	46	65	00	12	-			
868	[63 Pneumonie durch sonstige anorganische Stoffe	80	-	1	-	-	-	-	-	-	-	-	4	10	12	9	7	5	14	5	2	-	-			
869	[64 Nicht näher bezeichnete Pneumonie	48	-	-	-	-	-	-	-	-	-	2	1	6	4	5	9	4	13	11	8	5	-			
870	[65 Pneumonie in Verbindung mit Tuberkulose	26	-	-	-	-	-	-	-	-	-	-	-	-	-	-	-	-	-	-	-	-	-			
871	[66 Krankheit der Atemwege durch spezifischen organischen Staub	20	-	-	-	1	1	1	-	1	1	-	2	2	1	1	5	-	2	2	-	-	-			
872	[67 Allergische Alveolitis durch organischen Staub	1 935	-	-	7	5	10	19	22	27	36	59	107	155	218	191	271	286	351	125	43	3	-			
873	[68 Krankheiten der Atmungsorgane durch Einatmen von chemischen Substanzen, Gasen, Rauch und Dämpfen	892	7	14	6	23	40	72	59	78	72	51	82	84	61	52	44	32	42	20	24	16	5			
874	[69 Pneumonie durch feste und flüssige Substanzen	32 740	121	217	90	61	89	141	177	175	160	259	491	798	1 181	1 689	2 164	3 225	5 771	6 241	5 651	3 342	897			
875	[70 Krankheiten der Atmungsorgane durch sonstige exogene Substanzen	1 279	1	1	-	5	2	3	5	5	6	19	33	56	107	168	191	236	257	131	47	6	-			
876	Sonstige Krankheiten der Atmungsorgane, die hauptsächlich das Interstitium betreffen (J80-J84)	23 647	52	142	72	45	81	111	180	216	358	490	824	1 335	1 953	2 496	3 071	3 350	4 772	2 807	1 224	289	39			
877	[80 Atemnotsyndrom des Erwachsenen (ARDS)	2 183	5	10	8	5	25	51	47	78	117	118	179	230	299	303	231	183	193	69	27	5	-			
878	[81 Lungendäm	604	2	3	2	3	3	1	8	7	7	10	12	22	28	36	48	71	97	85	92	55	12			
879	[82 Eisenphosphor-Lungeninfarkt, a.n.k.	710	-	1	-	-	6	17	13	19	17	27	43	63	101	84	76	74	92	54	22	1	-			
880	[84 Sonstige interstitielle Lungenkrankheiten	30 150	45	128	62	37	47	42	112	112	217	275	590	1 020	1 525	2 073	2 516	3 022	4 390	2 599	1 063	228	27			
881	Purpura und nekrotisierende Krankheitszustände der unteren Atemwege (J																									

2 Vollstationäre Patienten und Patientinnen der Krankenhäuser 2016

2.2 Nach Hauptdiagnose¹ (dreistelliger ICD-Schlüssel) und Altersgruppen
Anzahl

IIO- Nr.	Pos.-Nr. der ICD-10 / Hauptdiagnose ¹	In- gesamt ²	Davon im Alter von ... bis unter ... Jahre																						
			Anzahl																						
			unter 1	1-5	5-10	10-15	15-20	20-25	25-30	30-35	35-40	40-45	45-50	50-55	55-60	60-65	65-70	70-75	75-80	80-85	85-90	90-95	95 u. älter		
921	K29 Gastritis und Duodenitis	143 342	23	167	597	2 066	6 276	6 233	6 581	6 289	6 482	6 900	8 907	10 577	10 332	10 076	9 948	10 076	16 320	12 742	7 972	2 896	432		
922	K30 Funktionelle Dyspepsie	2 048	24	10	37	134	147	131	145	100	111	113	127	136	139	133	111	120	162	91	64	19	6		
923	K31 Sonstige Krankheiten des Magens und des Duodenums	19 979	49	45	39	63	161	237	231	294	346	405	704	1 012	1 359	1 686	2 015	2 585	3 714	2 763	1 567	579	75		
924	Krankheiten der Appendix (K35-K38)	110 488	14	757	4 627	10 877	16 714	13 678	11 176	8 563	6 851	5 571	6 112	4 403	5 107	3 936	3 140	2 415	2 422	1 323	592	213	35		
925	K35 Akute Appendizitis	98 089	13	721	4 324	9 728	14 239	11 039	9 764	7 443	6 153	4 994	5 513	5 946	4 791	3 686	2 949	2 253	2 277	1 243	556	204	33		
926	K36 Sonstige Appendizitis	9 872	1	20	220	923	2 131	1 600	1 218	796	575	470	510	414	319	195	152	127	106	56	24	6	1		
927	K37 Nicht näher bezeichnete Appendizitis	1 094	-	12	58	128	213	146	116	69	72	50	47	48	44	22	14	10	17	11	6	2	1		
928	K38 Sonstige Krankheiten der Appendix	833	-	4	25	98	131	93	80	55	51	49	34	55	33	33	25	22	13	6	1	-	-		
929	Hernien (K40-K46)	272 861	5 835	2 139	1 130	453	1 920	4 084	6 386	8 030	10 404	13 372	20 668	27 234	20 313	28 093	27 296	27 257	31 002	17 420	8 441	2 564	420		
930	K40 Hernia inguinalis	169 823	5 524	1 730	848	271	1 387	3 030	4 152	4 802	6 154	7 714	12 345	16 132	16 721	16 441	16 567	17 397	20 080	11 241	5 263	1 398	224		
931	K41 Hernia femoralis	4 133	1	2	1	2	32	37	85	88	140	156	262	293	315	333	348	410	607	450	372	168	23		
932	K42 Hernia umbilicalis	31 318	260	250	201	99	273	541	1 063	1 502	2 000	2 345	3 318	4 101	3 816	3 286	2 653	1 920	1 859	1 080	475	156	32		
933	K43 Hernia ventralis	53 526	23	120	54	45	152	373	857	1 342	1 911	2 462	4 100	5 549	6 205	6 186	6 182	5 945	6 531	3 320	1 420	467	74		
934	K44 Hernia diaphragmatica	12 980	26	35	24	35	63	98	204	250	334	426	768	903	1 161	1 334	1 460	1 462	1 816	1 235	836	352	58		
935	K45 Sonstige abdominale Hernien	756	-	2	1	1	9	5	15	32	37	46	57	66	76	50	63	82	64	54	19	7	-		
936	K46 Nicht näher bezeichnete abdominale Hernie	325	1	-	-	-	4	9	5	15	32	37	46	57	66	76	50	63	82	64	54	19	7		
937	Nichtinfektiöse Enteritis und Kolitis (K50-K52)	109 440	577	1 050	1 661	4 261	8 247	7 587	7 406	6 385	5 432	4 969	6 275	7 016	6 700	6 246	6 130	6 394	9 073	6 975	4 727	1 976	361		
938	K50 Crohn-Krankheit (Enteritis regionalis) (Morbus Crohn)	26 733	-	57	318	1 559	2 856	2 499	2 494	2 344	1 963	1 799	2 185	2 171	1 833	1 334	1 145	740	688	359	143	41	5		
939	K51 Colitis ulcerosa	20 170	7	78	292	942	1 631	1 366	1 532	1 321	1 156	1 012	1 343	1 509	1 418	1 217	1 041	1 096	1 411	1 020	561	178	31		
940	K52 Sonstige nichtinfektiöse Gastroenteritis und Kolitis	42 737	570	915	1 051	1 760	3 760	3 732	3 362	2 730	2 313	2 158	2 747	3 336	3 449	3 695	3 924	4 550	6 974	5 508	4 023	1 757	325		
941	Sonstige Krankheiten des Darms (K55-K64)	527 463	2 348	4 777	5 762	8 559	9 593	10 020	10 415	16 333	19 430	22 725	34 034	42 268	42 704	41 003	40 951	44 146	63 431	50 610	39 946	15 709	3 384		
942	K55 Gefäßkrankheiten des Darms	25 597	9	5	10	13	24	66	90	121	171	214	470	703	1 191	1 701	2 139	2 956	4 878	4 362	3 193	1 324	257		
943	K56 Perforation des Darms	108 433	628	1 060	734	938	1 420	1 718	1 925	2 104	2 361	2 849	4 597	6 102	6 972	7 572	8 391	10 448	16 045	14 249	11 240	5 675	1 397		
944	K57 Divertikulose des Darms	130 542	-	3	3	10	38	201	682	1 713	3 245	5 102	9 400	13 408	14 381	13 748	12 744	12 517	17 443	13 340	8 845	3 073	545		
945	K58 Rektaldivertikulum	6 101	-	17	51	179	437	391	421	376	309	332	440	492	474	426	371	425	507	385	130	30	2		
946	K59 Sonstige funktionelle Darmerkrankungen	84 155	804	3 140	4 498	6 798	5 113	3 386	2 080	1 793	1 744	1 877	2 504	3 149	3 435	3 727	4 420	5 485	9 850	9 218	7 350	3 704	792		
947	K60 Fissur und Fistel in der Anal- und Rektalregion	33 281	240	100	87	156	668	1 498	2 583	2 894	3 100	3 260	4 069	4 196	3 168	2 343	1 807	1 227	1 106	489	190	77	13		
948	K61 Abszess in der Anal- und Rektalregion	31 713	550	126	103	200	733	1 726	2 467	2 891	2 990	2 970	3 728	3 911	2 923	2 035	1 502	1 002	870	463	200	90	16		
949	K62 Sonstige Krankheiten des Anus und des Rektums	30 156	54	243	176	154	280	1 731	1 092	1 154	1 366	1 445	2 202	2 401	2 524	2 240	2 224	2 569	3 692	2 847	1 972	847	203		
950	K63 Sonstige Krankheiten des Darms	61 469	61	63	69	144	187	335	497	665	940	1 188	1 954	2 449	3 168	3 244	3 195	3 244	5 156	2 920	1 365	377	51		
951	K64 Hämorrhoiden und Perianalvenenthrombose	49 730	2	30	25	42	436	1 076	2 138	2 911	3 699	4 120	5 556	5 611	4 967	3 947	3 484	3 167	3 854	2 410	1 429	512	106		
952	K65 Peritonitis	24 836	50	48	152	457	709	1 021	1 202	1 445	1 625	2 078	2 347	2 355	2 158	2 078	2 090	2 458	1 393	761	203	58	58		
953	K66 Peritonitis	10 778	29	34	47	97	146	213	312	359	417	491	725	945	1 086	1 056	1 098	1 082	1 252	740	425	182	42		
954	K66 Sonstige Krankheiten des Peritoneums	14 050	21	14	21	55	311	496	709	845	1 020	1 134	1 353	1 402	1 269	1 102	980	1 008	1 206	653	336	101	16		
955	K67* Krankheiten des Peritoneums bei anderenorts	-	-	-	-	-	-	-	-	-	-	-	-	-	-	-	-	-	-	-	-	-	-		
956	Klassifizierte Infektionskrankheiten	89 531	186	175	205	298	610	609	1 036	1 413	2 454	3 439	6 714	10 496	12 355	12 665	11 150	8 546	9 240	4 811	2 113	511	65		
957	K70 Alkoholische Leberkrankheit	38 707	-	-	-	-	7	14	158	514	1 057	1 882	3 672	5 930	6 427	6 423	5 137	3 314	2 690	837	208	35	2		
958	K71 Toxische Leberkrankheit	5 824	61	25	31	27	77	107	145	192	209	227	355	515	565	544	578	582	755	470	274	71	14		
959	K72 Lebenvorgänge, anderenorts nicht klassif. Krankheiten	4 299	31	24	10	7	43	53	91	109	109	167	247	370	552	537	536	444	476	299	139	43	12		
960	K73 Chronische Hepatitis, anderenorts nicht klassifiziert	196	1	3	-	-	3	11	6	7	6	9	13	24	29	38	37	17	17	9	6	-	-		
961	K74 Fibrose und Zirrhose der Leber	25 163	45	41	54	37	100	69	170	256	447	597	1 195	1 907	2 694	3 150	3 119	2 549	3 458	2 033	924	79	19		
962	K75 Sonstige entzündliche Leberkrankheiten	7 987	14	30	41	122	237	141	181	221	261	384	543	749	976	1 043	776	643	807	522	350	101	19		
963	K76 Sonstige Krankheiten der Leber	9 355	34	52	69	105	143	174	245	274	342	434	689	901	1 017	969	964	864	1 021	656	310	84	8		
964	K77* Leberkrankheiten bei anderenorts klassifiziert	-	-	-	-	-	-	-	-	-	-	-	-	-	-	-	-	-	-	-	-	-	-		
965	Krankheiten der Gallenblase, der Gallenwege und des	367 726	89	169	253	703	3 467	6 012	11 048	15 283	17 732	19 711	26 373	35 742	34 940	33 224	32 043	30 393	40 209	28 925	18				

2 Vollstationäre Patienten und Patientinnen der Krankenhäuser 2016

2.2 Nach Hauptdiagnose¹ (dreistelliger ICD-Schlüssel) und Altersgruppen
Anzahl

LD, Nr.	Pos.-Nr. der ICD-10 / Hauptdiagnose ¹	In- gesamt ²	Davon im Alter von ... bis unter ... Jahre																						
			Anzahl																						
			unter 1	1-5	5-10	10-15	15-20	20-25	25-30	30-35	35-40	40-45	45-50	50-55	55-60	60-65	65-70	70-75	75-80	80-85	85-90	90-95	95 u. älter		
1012	Urtikaria und Erythem (L50-L54)	13 670	316	1 154	786	731	1 065	871	951	794	796	732	861	907	781	664	598	477	556	344	206	76	10		
1013	L50 Urtikaria	10 303	271	966	645	599	858	687	729	617	630	560	655	694	569	472	424	283	310	180	95	26	7		
1014	L51 Erythema exudativum multiforme	1 490	27	140	74	65	81	71	73	58	52	74	79	80	93	83	77	94	126	64	55	22	2		
1015	L52 Erythema nodosum	1 017	1	24	53	50	98	91	119	87	78	71	78	59	63	43	31	29	19	13	6	4	-		
1016	L53 Sonstige erythematöse Krankheiten	860	17	24	14	17	28	22	30	32	30	19	49	72	56	66	66	71	93	87	50	24	1		
1017	L54* Erythem bei anderenorts klassifizierten Krankheiten	-	-	-	-	-	-	-	-	-	-	-	-	-	-	-	-	-	-	-	-	-	-		
1018	Krankheiten der Haut und der Unterhaut durch Strahleneinwirkungen (L55-L59)	3 611	6	9	21	44	52	60	62	52	48	87	133	225	242	259	328	432	640	503	281	106	21		
1019	L55 Dermatitis solaris acuta	200	5	3	11	34	36	29	17	7	7	2	6	13	9	7	3	3	3	4	1	-	-		
1020	L56 Sonst. akute Hautveränderungen durch Ultraviolettstrahlung	457	1	5	9	9	8	12	16	11	14	18	28	22	23	43	42	49	66	51	23	7	-		
1021	L57 Hautveränderungen durch chronische Exposition gegenüber nichtionisierender Strahlung	2 559	-	-	-	1	7	18	27	30	25	61	77	150	167	166	230	334	518	402	234	92	20		
1022	L58 Radiodermatitis	236	-	1	1	-	-	1	2	1	2	2	12	27	20	25	31	29	31	29	16	5	1		
1023	L59 Sonstige Krankheiten der Haut und der Unterhaut durch Strahleneinwirkung	159	-	-	-	-	1	-	-	3	-	4	10	13	23	18	22	17	22	17	7	2	-		
1024	Krankheiten der Hautanhangsgebilde (L60-L75)	23 794	140	210	153	514	981	1 310	1 990	1 837	1 742	1 760	2 293	2 236	1 912	1 569	1 253	1 118	1 265	770	450	152	23		
1025	L60 Krankheiten der Nägel	1 700	18	22	38	341	277	112	67	45	37	40	59	82	85	89	80	72	110	69	42	18	5		
1026	L62* Krankheiten der Nägel bei anderenorts klassif. Krankh.	-	-	-	-	-	-	-	-	-	-	-	-	-	-	-	-	-	-	-	-	-	-		
1027	L63 Alopecia areata	450	-	2	9	3	43	43	84	55	36	44	45	18	41	19	7	1	4	3	1	-	-		
1028	L64 Alopecia androgenetica	44	-	-	-	-	6	5	6	5	6	4	9	2	5	2	2	-	-	-	-	-	-		
1029	L65 Sonstiger Haarausfall ohne Narbenbildung	460	-	2	3	-	1	9	4	5	4	5	4	2	5	1	3	-	-	-	-	-	-		
1030	L66 Narbige Alopecia (Haarausfall mit Narbenbildung)	245	-	3	4	2	11	18	13	13	13	25	15	21	36	32	10	6	17	4	2	-			
1031	L67 Anomalien der Haarfarbe und des Haarschaftes	-	-	-	-	-	-	-	-	-	-	-	-	-	-	-	-	-	-	-	-	-	-		
1032	L68 Hypertrichose	13	-	-	2	1	3	-	1	1	-	2	-	-	-	1	1	-	1	-	-	-	-		
1033	L70 Alozie	250	24	-	-	31	56	22	19	21	16	8	18	17	3	6	1	5	1	2	-	-	-		
1034	L71 Rosazea	882	2	-	-	2	8	14	20	29	18	29	59	71	77	112	122	118	122	55	21	3	-		
1035	L72 Follikuläre Zysten der Haut und der Unterhaut	12 070	98	171	88	87	243	444	659	716	705	774	1 014	1 101	1 136	1 006	889	822	932	600	360	119	18		
1036	L73 Sonstige Krankheiten der Haarfollikel	6 195	3	5	7	26	234	456	824	783	715	673	868	600	613	504	45	40	24	17	5	-	-		
1037	L74 Krankheiten der ekkrinen Schweißdrüsen	1 854	3	5	2	21	105	196	286	265	190	155	186	153	109	144	30	29	32	13	6	4	-		
1038	L75 Krankheiten der apokrinen Schweißdrüsen	35	-	-	-	-	-	-	3	2	-	1	4	2	4	4	4	-	6	-	3	1	-		
1039	Sonstige Krankheiten der Haut und der Unterhaut (L80-L99)	44 950	140	259	345	475	780	890	1 126	1 244	1 354	1 607	2 424	2 978	3 237	3 325	3 515	3 996	5 929	4 994	3 888	1 903	533		
1040	L80 Vitiligo	36	-	-	-	1	3	-	1	2	1	4	8	4	8	2	1	-	1	-	-	-	-		
1041	L81 Sonstige Störungen der Hauptpigmentierung	204	21	7	7	5	1	5	4	9	5	11	13	17	13	18	11	22	14	15	6	-	-		
1042	L82 Seborrhoische Keratose	614	-	-	-	-	1	2	1	2	6	9	31	37	42	58	63	79	109	89	60	18	6		
1043	L83 Akrochordale nigricans	25	-	-	-	2	1	3	4	-	-	-	2	2	1	1	1	1	5	1	-	1	-		
1044	L84 Hühneraugen und Horn- (Haut-) Schwielen	189	-	-	-	-	2	1	3	2	1	2	4	14	16	17	16	20	33	29	16	11	2		
1045	L85 Sonstige Epidermisveränderung	532	9	3	2	1	4	5	5	4	6	11	18	23	21	34	36	50	79	97	72	36	16		
1046	L86* Keratosen bei anderenorts klassifizierten Krankheiten	-	-	-	-	-	-	-	-	-	-	-	-	-	-	-	-	-	-	-	-	-	-		
1047	L87 Störungen der transepidermalen Elimination	201	-	-	1	1	1	-	1	4	5	5	8	5	11	8	23	53	37	19	7	1	-		
1048	L88 Pyoderma gangrenosum	1 730	-	1	1	2	6	27	28	55	71	65	164	118	154	149	145	166	282	194	81	28	1		
1049	L89 Dekubitalgeschwür und Druckzone	14 500	4	10	7	30	63	80	112	164	158	282	390	619	778	860	1 084	1 440	2 379	2 389	2 176	1 169	326		
1050	L90 Atrophische Hautveränderungen	5 483	3	81	133	185	295	308	340	359	363	356	551	572	512	460	367	306	302	150	54	21	4		
1051	L91 Hypertrophe Hautveränderungen	1 554	5	28	60	79	135	132	133	109	110	109	131	127	129	76	48	46	46	23	6	2	-		
1052	L92 Granulomatöse Krankheiten der Haut und der Unterhaut	1 935	47	27	23	34	63	81	92	97	97	100	135	153	189	202	143	167	152	77	42	11	3		
1053	L93 Lupus erythematosus	1 263	3	-	5	15	21	39	54	56	71	102	124	157	137	118	79	77	104	52	30	10	1		
1054	L94 Sonstige lokalisierte Krankheiten des Bindegewebes	1 410	-	1	34	52	71	52	26	36	33	31	74	111	153	166	177	179	154	41	14	5	-		
1055	L95 Aderenorts nicht klassif. Vaskulitis, die auf die Haut begrenzt ist	881	27	53	25	23	30	15	14	18	21	35	42	56	50	81	74	102	104	62	42	7	-		
1056	L97 Ulcus cruris, anderenorts nicht klassifiziert	7 599	-	-	3	4	10	21	42	69	115	138	254	405	461	594	706	741	1 378	1 204	893	425	114		
1057	L98 Sonstige Krankheiten der Haut und der Unterhaut, a.n.k.	6 586	29	48	44	40	73	119	247	261	292	377	478	552	564	536	523	537	733	534	360	175	56		
1058	L99* Sonstige Krankheiten der Haut und der Unterhaut bei anderenorts klassifizierten Krankheiten	-	-	-	-	-	-	-	-	-	-	-	-	-	-	-	-	-	-	-	-	-	-		
1059	Krankheiten des Muskel-Skelett-Systems und des Bindegewebes (M00-M99)	1 801 047	505	4 802	8 907	18 631	27 430	38 444	38 806	44 910	57 613	77 440	130 326	183 060	195 883	186 566	173 736	184 106	230 129	131 310	59 698	17 609	2 745		
1060	Arthropathien (M00-M25)	729 521	149	2 846	5 029	10 375	13 442	12 139	13 543	12 506	14 630	20 953	40 372	64 102	70 247	84 701	83 614	88 006	104 196	54 145	19 990	4 674	758		
1061	Infektiöse Arthropathien (M00-M03)	14 069	30	230	109	179	243	267	361	427	443	549	632	1 096	1 208	1 199	1 188	1 273	1 741	1 460	790	294	54		
1062	M00 Eitrige Arthritis	11 777	34	125	90	103	158	171	229	287	320	424	659	894	1 027	1 060	1 073	1 139	1 573	1 354	722	276	51		
1063	M01* Direkte Gelenkinfektionen bei anderenorts klassif. infektiösen und oasialen Krankheiten	-	-	-	-	-	-	-	-	-	-	-	-	-	-	-	-	-	-	-	-	-	-		
1064	M02 Reaktive Arthritiden	2 292	4	105	99	76	85	96	132	140	115	125	173	202	181	139	115								

2 Vollstationäre Patienten und Patientinnen der Krankenhäuser 2016

2.2 Nach Hauptdiagnose¹ (dreistelliger ICD-Schlüssel) und Altersgruppen
Anzahl

IO, Nr.	Pos.-Nr. der ICD-10 / Hauptdiagnose ¹	In- gesamt ²	Davon im Alter von ... bis unter ... Jahre																						
			Anzahl																						
			unter 1	1 - 5	5 - 10	10 - 15	15 - 20	20 - 25	25 - 30	30 - 35	35 - 40	40 - 45	45 - 50	50 - 55	55 - 60	60 - 65	65 - 70	70 - 75	75 - 80	80 - 85	85 - 90	90 - 95	95 u. älter		
1097	M36* Systemkrankheiten des Bindegewebes bei anderenorts klassifizierten Krankheiten	645 750	57	375	674	2 267	4 332	6 079	13 002	20 193	28 346	35 966	54 020	68 332	68 458	59 705	54 606	61 250	64 345	50 834	23 757	6 768	976		
1098	Krankheiten der Wirbelsäule und des Rückens (M40-M54)	45 863	34	266	508	1 530	1 336	481	458	924	1 480	2 046	3 497	4 721	4 803	4 309	3 892	4 438	5 955	3 092	1 254	377	62		
1099	Deformitäten der Wirbelsäule und des Rückens (M40-MA3)	1 324	-	7	20	130	113	27	36	28	20	43	62	79	98	104	107	143	180	78	34	6	1		
1100	M40 Kyphose und Lordose	5 640	-	84	306	1 189	975	169	85	71	72	73	91	195	224	290	308	417	575	307	155	55	7		
1101	M41 Skoliose	22 871	-	1	-	23	91	177	387	612	1 000	1 419	2 259	2 879	2 755	2 247	1 846	2 026	2 623	1 527	715	237	39		
1102	M42 Osteochondrose der Wirbelsäule	16 020	34	174	182	108	157	108	150	213	372	511	1 065	1 548	1 736	1 648	1 631	2 052	2 577	1 180	350	79	15		
1103	M43 Sonstige Deformitäten der Wirbelsäule und des Rückens	145 385	8	54	14	78	240	512	1 025	1 561	2 452	4 041	7 890	12 790	15 701	16 567	18 053	22 255	32 481	19 034	8 173	1 937	239		
1104	Spondylarthritiden (M45-M49)	4 055	-	-	-	2	64	146	261	269	304	353	540	547	482	355	266	189	170	74	3	2	-		
1105	M45 Spondylitis ankylosans	11 400	2	47	8	52	94	107	162	184	231	283	487	741	897	1 055	1 165	1 414	2 182	1 534	765	183	15		
1106	M46 Sonstige entzündliche Spondylarthritiden	42 232	-	-	2	5	35	145	303	517	836	1 471	2 852	4 274	4 807	4 391	4 051	4 754	6 692	4 140	2 182	663	104		
1107	M47 Spondylose	107 490	6	7	4	19	47	114	299	591	1 081	1 934	4 011	7 228	9 595	10 766	12 571	15 096	23 437	13 270	5 195	1 069	120		
1108	M48 Sonstige Spondylarthritiden	-	-	-	-	-	-	-	-	-	-	-	-	-	-	-	-	-	-	-	-	-	-		
1109	MA9* Spondylarthritiden bei anderenorts klassif. Krankheiten	-	-	-	-	-	-	-	-	-	-	-	-	-	-	-	-	-	-	-	-	-	-		
1110	Sonstige Krankheiten der Wirbelsäule und des Rückens (M50-M54)	434 502	15	55	152	659	2 756	5 086	11 919	17 708	24 414	29 879	42 641	50 821	47 874	38 629	32 661	34 357	45 709	28 706	14 330	4 454	675		
1111	M50 Zervikale Bandscheibenschäden	29 638	-	-	1	2	17	106	412	1 173	2 311	3 491	5 358	5 576	4 172	2 493	1 533	1 173	1 200	450	140	22	-		
1112	M51 Sonstige Bandscheibenschäden	146 850	-	-	3	52	640	2 042	5 120	8 423	11 414	12 462	16 350	10 322	17 059	13 562	10 920	9 927	11 617	6 055	2 247	417	38		
1113	M53 Sonst. Krankheiten der Wirbelsäule u.d. Rückens, a.n.k.	32 380	7	14	17	37	165	349	617	872	1 330	2 070	3 489	4 458	4 274	3 393	2 609	2 783	3 311	1 685	651	206	27		
1114	M54 Rückenschmerzen	225 634	8	41	131	568	1 934	3 389	5 770	7 240	9 351	11 460	17 444	22 445	22 349	19 301	17 599	20 474	29 581	20 510	11 292	3 009	410		
1115	Krankheiten der Weichteilgewebe (M60-M79)	248 165	152	781	1 439	2 142	3 909	4 219	5 466	6 402	8 666	13 411	25 244	35 900	35 178	29 054	21 627	16 720	19 072	9 618	4 940	1 649	375		
1116	Krankheiten der Muskeln (M60-M63)	17 417	40	201	656	568	707	531	547	622	647	622	728	1 010	978	903	1 097	1 329	2 214	1 915	1 187	602	105		
1117	M60 Myositis	3 994	11	85	377	124	157	96	122	153	181	181	187	209	323	270	328	282	407	233	137	44	7		
1118	M61 Kalzifikation und Ossifikation von Muskeln	746	-	3	20	23	30	28	35	28	35	46	44	58	56	50	67	66	100	42	11	3	1		
1119	M62 Sonstige Muskelkrankheiten	12 677	37	113	259	421	520	407	390	441	431	395	497	663	599	503	702	981	1 707	1 640	1 239	555	97		
1120	M63* Muskelkrankheiten bei anderenorts klassif. Krankheiten	-	-	-	-	-	-	-	-	-	-	-	-	-	-	-	-	-	-	-	-	-	-		
1121	Krankheiten der Synovia und der Sehnen (M65-M68)	27 824	23	206	179	410	1 065	1 179	1 375	1 342	1 437	1 799	2 759	3 296	3 029	2 311	1 075	1 751	2 010	1 122	483	148	25		
1122	M65 Synovitis und Tenosynovitis	13 599	19	161	90	107	350	492	607	534	620	822	1 205	1 615	1 539	1 186	1 008	961	1 145	739	313	92	14		
1123	M66 Spontanruptur der Synovia und von Sehnen	4 832	-	1	6	10	31	72	119	175	200	287	512	659	614	532	441	426	431	192	89	23	4		
1124	M67 Sonstige Krankheiten der Synovia und der Sehnen	9 393	4	44	123	293	684	615	649	633	609	690	1 042	1 022	876	593	426	364	414	191	81	33	7		
1125	M68* Krankheiten der Synovia und der Sehnen bei anderenorts klassifizierten Krankheiten	-	-	-	-	-	-	-	-	-	-	-	-	-	-	-	-	-	-	-	-	-	-		
1126	Sonstige Krankheiten des Weichteilgewebes (M70-M79)	202 924	81	374	604	1 164	2 137	2 509	3 544	4 438	6 582	10 990	21 757	31 594	31 171	25 840	18 655	15 640	14 846	6 581	3 070	1 099	245		
1127	M70 Krankheiten des Weichteilgewebes im Zusammenhang mit Beanspruchung, Überbeanspruchung und Druck	16 153	2	14	57	73	150	251	405	505	701	867	1 318	1 735	1 812	1 628	1 404	1 285	1 748	1 226	663	254	53		
1128	M71 Sonstige Bursopathien	4 925	1	23	87	29	55	60	84	93	145	211	388	579	555	495	450	474	569	331	205	72	19		
1129	M72 Fibromatosen	14 543	20	46	19	28	74	42	122	170	261	330	704	1 399	1 777	2 127	2 168	2 178	2 000	735	255	60	8		
1130	M73* Krankheiten des Weichteilgewebes bei anderenorts klassifizierten Krankheiten	-	-	-	-	-	-	-	-	-	-	-	-	-	-	-	-	-	-	-	-	-	-		
1131	M75 Schulterläsionen	110 131	1	1	1	9	226	652	1 022	1 624	2 935	5 957	13 259	20 136	20 166	16 538	10 960	8 233	6 467	1 586	346	60	11		
1132	M76 Entzündungen der unteren Extremität mit Ausnahme des Fußes	3 134	-	-	10	29	77	117	138	115	136	221	374	499	416	317	203	175	158	90	44	6	1		
1133	M77 Sonstige Entzündungen	8 684	-	17	31	129	206	233	294	302	406	631	1 239	1 621	1 242	818	506	434	348	140	39	19	1		
1134	M79 Sonstige Krankheiten des Weichteilgewebes, a.n.k.	45 354	57	273	399	867	1 349	2 134	1 479	1 629	1 990	2 773	4 475	5 625	5 203	3 917	3 024	2 861	3 538	2 457	1 518	626	152		
1135	Osteopathien und Chondropathien (M80-M94)	115 743	67	463	1 334	2 247	4 096	3 359	3 835	3 576	3 659	4 302	6 412	8 306	8 326	7 705	7 407	9 169	14 720	12 526	9 084	3 509	563		
1136	Veränderungen der Knochendichte und -struktur (M80-M85)	64 296	8	85	378	809	1 419	1 470	1 620	1 360	1 255	1 373	2 022	3 016	3 374	3 619	4 107	6 036	10 894	10 069	7 802	3 103	477		
1137	M80 Osteoporose mit pathologischer Fraktur	35 305	1	1	9	22	13	10	16	30	39	55	138	478	932	1 527	2 256	3 945	8 164	8 082	6 474	2 599	308		
1138	M81 Osteoporose ohne pathologische Fraktur	2 002	1	4	18	46	17	7	4	11	16	12	35	73	80	92	121	192	377	393	313	159	31		
1139	M82* Osteoporose bei anderenorts klassif. Krankheiten	-	-	-	-	-	-	-	-	-	-	-	-	-	-	-	-	-	-	-	-	-	-		
1140	M83 Osteomalazie im Erwachsenenalter	100	2	-	-	-	5	7	8	2	8	6	8	6	7	8	5	19	8	2	2	3	1		
1141	M84 Veränderungen der Knochenkontinuität	23 732	-	57	105	430	1 045	1 278	1 375	1 109	1 029	1 096	1 554	2 162	2 094	1 804	1 601	1 732	2 237	1 553	1 000	335	56		
1142	M85 Sonstige Veränderungen der Knochenkontinuität	3 249	4	23	145	311	339	168	217	208	163	204	287	297	261	188	122	128	104	39	13	7	1		
1143	Sonstige Osteopath																								

2 Vollstationäre Patienten und Patientinnen der Krankenhäuser 2016

2.2 Nach Hauptdiagnose¹ (dreistelliger ICD-Schlüssel) und Altersgruppen
Anzahl

DD. Nr.	Pos.-Nr. der ICD-10 / Hauptdiagnose ¹	In- gesamt ²	Davon im Alter von ... bis unter ... Jahre																							
			unter 1	1-5	5-10	10-15	15-20	20-25	25-30	30-35	35-40	40-45	45-50	50-55	55-60	60-65	65-70	70-75	75-80	80-85	85-90	90-95	95 u. älter			
			Anzahl																							
1180	N19 Nicht näher bezeichnete Nierenauffälligkeit	1 544	8	4	5	8	17	16	16	22	15	24	39	69	81	96	130	154	258	218	245	94	25			
1181	Urolithiasis (N20-N23)	132 214	22	148	149	345	2 061	4 720	7 304	8 845	10 124	11 317	14 187	15 823	14 696	12 305	10 059	6 959	7 553	3 615	1 512	414	40			
1182	N20 Nieren- und Ureterstein	117 820	22	140	149	293	1 700	4 045	6 441	7 895	9 140	10 231	12 954	14 432	13 411	11 136	9 047	6 038	6 350	2 961	1 130	302	23			
1183	N21 Stein in den unteren Harnwegen	4 738	-	8	14	14	29	72	85	79	109	118	161	209	408	456	541	602	865	493	303	81	11			
1184	N22* Harnstein bei anderenorts klassifizierten Krankheiten	-	-	-	-	-	-	-	-	-	-	-	-	-	-	-	-	-	-	-	-	-	-			
1185	N23 Nicht näher bezeichnete Nierenkolik	9 650	-	-	6	38	332	603	778	873	875	968	1 090	1 102	877	711	471	319	338	161	71	31	6			
1186	Sonstige Krankheiten der Niere und des Ureters (N25-N29)	6 761	118	70	44	40	99	125	158	199	255	317	528	649	686	676	658	630	784	459	174	56	8			
1187	N25 Krankheiten infolge Schädigung der tubulären Nierenfunktion	765	32	10	8	3	11	17	48	35	40	58	85	111	94	74	46	37	29	12	6	1	-			
1188	N26 Schwammnieren, nicht näher bezeichnet	507	2	1	5	8	16	21	16	20	25	21	45	45	63	49	51	46	44	22	3	2	-			
1189	N27 Kleine Niere unbekannter Ursache	16	2	5	2	3	-	-	1	-	-	-	1	-	-	-	-	-	1	-	1	-	-			
1190	N28 Sonstige Krankheiten der Niere und des Ureters, a.n.k.	5 473	82	62	29	26	72	87	93	144	182	237	398	513	529	553	561	547	706	425	164	53	8			
1191	N29* Sonstige Krankheiten der Niere und des Ureters bei anderenorts klassifizierten Krankheiten	-	-	-	-	-	-	-	-	-	-	-	-	-	-	-	-	-	-	-	-	-	-			
1192	Sonstige Krankheiten des Harnsystems (N30-N39)	238 084	2 363	2 030	1 816	1 636	4 599	4 162	3 753	3 457	3 961	5 118	7 991	10 824	12 281	14 624	18 824	24 538	39 758	33 322	25 912	13 763	3 130			
1193	N30 Zystitis	48 354	120	285	345	363	1 261	1 004	936	692	765	996	1 324	1 892	2 377	3 057	3 776	4 934	8 233	7 037	5 536	2 841	630			
1194	N31 Neurogenitale Dysfunktion der Harnblase, a.n.k.	7 881	27	140	247	182	230	190	250	247	283	358	572	722	710	573	657	664	893	553	284	88	11			
1195	N32 Sonstige Krankheiten der Harnblase	17 440	6	21	51	29	45	59	100	96	161	204	406	690	1 064	1 522	2 099	2 638	3 742	2 440	1 432	514	119			
1196	N33* Krankheiten der Harnblase bei anderenorts klassifizierten Krankheiten	-	-	-	-	-	-	-	-	-	-	-	-	-	-	-	-	-	-	-	-	-	-			
1197	N34 Urethritis und urethrales Syndrom	764	2	10	13	25	37	39	58	53	37	36	48	62	43	38	43	53	70	52	30	15	-			
1198	N35 Harnröhrenverengung	13 377	2	77	148	122	183	344	398	379	413	460	734	958	1 009	1 155	1 313	1 533	2 135	1 261	602	129	14			
1199	N36 Sonstige Krankheiten der Harnröhre	3 883	4	128	97	51	63	89	105	107	96	97	126	194	206	282	325	408	612	417	310	125	41			
1200	N37* Krankheiten der Harnröhre bei anderenorts klassifizierten Krankheiten	-	-	-	-	-	-	-	-	-	-	-	-	-	-	-	-	-	-	-	-	-	-			
1201	N39 Sonstige Krankheiten des Harnsystems	146 387	2 112	1 369	895	864	2 800	2 437	2 006	1 881	2 206	3 019	4 781	6 308	6 872	8 197	10 613	14 308	24 075	21 562	17 718	10 051	2 315			
1202	Krankheiten der männlichen Genitalorgane (N40-N51)	125 639	792	2 017	2 308	3 800	3 100	2 517	2 499	2 607	2 535	2 476	4 291	6 752	9 273	12 393	15 277	16 365	19 607	15 437	4 684	1 100	139			
1203	N40 Prostatistypoplasie	59 873	-	-	-	1	-	-	-	-	-	-	-	-	-	-	-	-	-	-	-	-	-			
1204	N41 Entzündliche Krankheiten der Prostata	7 790	-	-	-	-	11	34	50	106	179	239	458	713	993	1 110	1 193	996	1 007	474	179	45	-			
1205	N42 Sonstige Krankheiten der Prostata	2 427	-	-	-	-	4	7	8	7	8	8	21	41	89	167	238	345	567	460	319	103	16			
1206	N43 Hydrozelen und Spermatozelen	11 470	191	319	122	97	294	237	265	217	303	422	794	1 175	1 251	1 324	1 283	1 112	1 240	579	202	22	1			
1207	N44 Hodentumoren und Hodentestikel	6 859	116	190	758	2 387	1 633	760	396	237	135	81	69	47	16	18	7	5	2	-	-	-	-			
1208	N45 Orchitis und Epididymitis	15 247	96	162	438	757	485	562	624	690	658	653	908	1 100	1 175	1 199	1 241	1 139	1 590	1 042	576	123	29			
1209	N46 Sterilität beim Mann	250	-	-	-	-	1	4	17	53	50	33	23	11	-	2	-	-	-	-	-	-	-			
1210	N47 Vorhauthypertrophie, Phimose und Paraphimose	642	250	640	718	902	1 052	1 114	997	97	97	97	382	345	345	345	345	345	345	345	345	345	345			
1211	N48 Sonstige Krankheiten des Penis	6 743	75	522	105	81	136	408	734	659	506	421	501	572	528	417	292	223	207	156	86	29	5			
1212	N49 Entzündliche Krankheiten d. männl. Genitalorgane, a.n.k.	5 657	10	29	31	25	73	177	295	357	419	493	670	777	554	466	346	304	296	174	110	37	6			
1213	N50 Sonstige Krankheiten der männlichen Genitalorgane	2 950	46	145	135	247	298	234	194	142	161	149	193	175	168	164	116	111	141	65	43	10	1			
1214	N51* Krankheiten der männlichen Genitalorgane bei anderenorts klassifizierten Krankheiten	-	-	-	-	-	-	-	-	-	-	-	-	-	-	-	-	-	-	-	-	-	-			
1215	Krankheiten der Mamma (Brustdrüse) (N60-N64)	22 728	87	20	9	182	937	1 345	1 423	1 715	1 863	2 077	2 870	3 306	2 148	1 458	1 158	810	707	300	145	47	6			
1216	N60-60.1 Mastodyplasie (Brustdrüse)	4 261	-	-	-	6	58	138	193	235	301	423	734	823	397	303	242	175	156	10	23	4	-			
1217	N61 Entzündliche Krankheiten der Mamma (Brustdrüse)	7 330	82	14	7	132	137	226	474	616	716	707	974	978	663	436	338	294	264	153	81	31	5			
1218	N62 Hypertrophie der Mamma (Brustdrüse)	7 734	1	1	1	41	711	797	663	581	554	605	808	946	753	483	382	194	145	51	12	5	-			
1219	N63 N. u. bez. Knoten in der Mamma (Brustdrüse)	65	-	-	-	-	1	2	1	10	4	8	6	9	5	2	3	-	7	2	4	1	-			
1220	N64 Sonstige Krankheiten der Mamma (Brustdrüse)	3 330	4	3	1	3	50	182	292	273	288	329	348	450	330	234	193	147	135	44	25	6	1			
1221	Entzündliche Krankheiten der weiblichen Beckenorgane (N70-N74)	29 754	17	70	64	183	1 771	3 169	3 907	3 741	3 389	3 053	3 227	3 333	1 239	802	619	541	669	464	323	118	35			
1222	N70 Salpingitis und Oophoritis	12 504	-	1	1	55	1 012	1 761	1 917	1 603	1 475	1 340	1 510	1 948	965	126	112	86	72	38	4	4	-			
1223	N71 Entzündliche Krankheit des Uterus, ausgeh. der Zervix	2 363	-	-	-	7	116	237	318	357	332	204	191	152	51	52	43	53	80	76	66	21	7			
1224	N72 Entzündliche Krankheit der Cervix uteri	654	-	-	-	-	16	31	45	61	60	88	78	92	41	24	28	23	30	14	10	4	1			
1225	N73 Sonstige entzündliche Krankheiten im weibl. Becken	4 599	7	-	5	15	126	370	591	704	656	601	528	351	219	137	101	74	65	33	10	6	-			
1226	N74* Entzündung im weiblichen Becken bei anderenorts klassifizierten Krankheiten	-	-	-	-	-	-	-	-	-	-	-	-	-	-	-	-	-	-	-	-	-	-			
1227	N75 Krankheiten der Bartholin-Drüsen	2 870	-	-	1	17	119	256	430	410	361	307	332	247	143	82	43	42	33	27	12	5	2			
1228	N76 Sonstige entzündliche Krankheiten der Vagina und Vulva	6 764	10	69	57	89	382	514	606	606	497	513	588	523	420	320	292	283	389	284	217	78	25			
1229	N77* Vulvovaginale Ulzeration und Entzündung bei anderenorts klassifizierten Krankheiten	-	-	-	-	-	-	-	-	-	-	-	-	-	-	-	-	-	-	-	-					

2 Vollstationäre Patienten und Patientinnen der Krankenhäuser 2016

2.2 Nach Hauptdiagnose¹ (dreistelliger ICD-Schlüssel) und Altersgruppen

Anzahl

Lfd. Nr.	Pos.-Nr. der ICD-10 / Hauptdiagnose ¹	In- gesamt ²	Davon im Alter von ... bis unter ... Jahre																						
			Anzahl																						
			unter 1	1-5	5-10	10-15	15-20	20-25	25-30	30-35	35-40	40-45	45-50	50-55	55-60	60-65	65-70	70-75	75-80	80-85	85-90	90-95	95 u. älter		
1261	O08 Komplikationen nach Abort, Extruteringsviduit und Molenschwangerschaft	1 801	-	-	-	5	90	324	447	464	340	115	15	1	-	-	-	-	-	-	-	-	-		
1262	O091 Schwangerschaftsdauer	-	-	-	-	-	-	-	-	-	-	-	-	-	-	-	-	-	-	-	-	-	-		
1263	Ödeme, Proteinurie und Hypertonie während der Schwangerschaft, der Geburt und des Wochenbettes (O10-O16)	27 033	-	-	-	7	500	2 743	7 733	8 964	5 456	1 461	137	28	4	-	-	-	-	-	-	-	-		
1264	O10 Vorher bestehende Hypertonie, die Schwangerschaft, Geburt und Wochenbett kompliziert	1 950	-	-	-	-	13	113	443	670	521	171	11	7	1	-	-	-	-	-	-	-	-		
1265	O11 Chronische Hypertonie mit aufgetretener Präeklampsie	749	-	-	-	-	3	57	180	246	201	60	2	-	-	-	-	-	-	-	-	-	-		
1266	O12 Gestationsödeme und Gestationsproteinurie (schwangerschaftsinduziert) ohne Hypertonie	1 849	-	-	-	-	55	261	605	571	294	59	2	2	-	-	-	-	-	-	-	-	-		
1267	O13 Gestationshypertonie (schwangerschaftsinduzierte Hypertonie)	7 230	-	-	-	2	104	696	2 076	2 403	1 499	405	39	6	-	-	-	-	-	-	-	-	-		
1268	O14 Präeklampsie	14 689	-	-	-	4	296	1 538	4 267	4 916	2 839	732	81	13	3	-	-	-	-	-	-	-	-		
1269	O15 Eklampsie	289	-	-	-	1	20	45	94	67	47	15	-	-	-	-	-	-	-	-	-	-	-		
1270	O16 Nicht näher bezeichnete Hypertonie der Mutter	277	-	-	-	-	9	33	68	91	55	19	2	-	-	-	-	-	-	-	-	-	-		
1271	Sonstige Krankheiten der Mutter, die vorwiegend mit der Schwangerschaft verbunden sind (O20-O29)	119 710	-	-	-	88	7 100	22 362	36 490	32 936	16 797	3 435	290	12	-	-	-	-	-	-	-	-	-		
1272	O20 Blutung in der Frühschwangerschaft	21 876	-	-	-	12	828	3 264	6 575	6 572	3 726	828	67	4	-	-	-	-	-	-	-	-	-		
1273	O21 Übermäßiges Erbrechen während der Schwangerschaft	32 589	-	-	-	28	2 172	7 471	10 870	7 994	3 391	600	54	1	-	-	-	-	-	-	-	-	-		
1274	O22 Venenkrankheiten und Hämorrhoiden als Komplikationen in der Schwangerschaft	891	-	-	-	-	38	105	264	285	165	35	9	-	-	-	-	-	-	-	-	-	-		
1275	O23 Infektionen des Urogenitaltraktes in der Schwangerschaft	9 521	-	-	-	14	1 009	2 294	2 824	2 204	961	206	9	-	-	-	-	-	-	-	-	-	-		
1276	O24 Diabetes mellitus in der Schwangerschaft	12 227	-	-	-	-	140	981	3 019	4 206	3 019	797	64	1	-	-	-	-	-	-	-	-	-		
1277	O25 Fehlbildung und Mangelernährung in der Schwangerschaft	39	-	-	-	-	2	7	13	9	7	1	-	-	-	-	-	-	-	-	-	-	-		
1278	O26 Betreuung der Mutter bei sonstigen Zuständen, die vorwiegend mit der Schwangerschaft verbunden sind	37 637	-	-	-	33	2 719	7 551	11 480	10 090	4 686	1 001	63	6	-	-	-	-	-	-	-	-	-		
1279	O28 Abnorme Befunde bei der Screeninguntersuchung der Mutter zur pränatalen Diagnostik	4 917	-	-	-	1	202	684	1 434	1 564	841	167	24	-	-	-	-	-	-	-	-	-	-		
1280	O29 Komplikationen bei Anästhesie in der Schwangerschaft	13	-	-	-	-	-	5	3	4	1	-	-	-	-	-	-	-	-	-	-	-	-		
1281	Betreuung d. Mutter im Hinblick auf den Fetus und die Anamnese sowie mögl. Entbindungskomplikationen (O30-O40)	307 947	-	-	-	106	8 015	34 411	86 370	104 624	61 150	12 452	753	52	6	-	-	-	-	-	-	-	-		
1282	O30 Mehrlingsschwangerschaft	5 799	-	-	-	-	51	354	1 433	2 173	1 442	290	49	6	1	-	-	-	-	-	-	-	-		
1283	O31 Komplikationen, die für eine Mehrlingsschwangerschaft spezifisch sind	132	-	-	-	-	2	12	26	58	27	7	-	-	-	-	-	-	-	-	-	-	-		
1284	O32 Betreuung der Mutter bei festgestellter oder vermuteter Lamm- und Erstlingsanomalie des Fetus	14 993	-	-	-	5	211	1 096	4 079	5 783	3 181	593	40	5	-	-	-	-	-	-	-	-	-		
1285	O33 Betreuung der Mutter bei festgestellten oder vermuteten Missverhältnis zwischen Fetus und Becken	5 791	-	-	-	3	123	620	1 494	1 987	1 135	213	14	2	-	-	-	-	-	-	-	-	-		
1286	O34 Betreuung der Mutter bei festgestellter oder vermuteter Anomalie der Beckenorgane	70 331	-	-	-	31	1 334	6 559	17 483	23 862	16 811	3 822	220	5	4	-	-	-	-	-	-	-	-		
1287	O35 Betreuung der Mutter bei festgestellter oder vermuteter Anomalie oder Schädigung des Fetus	2 770	-	-	-	1	97	327	789	853	551	137	14	1	-	-	-	-	-	-	-	-	-		
1288	O36 Betreuung der Mutter wegen sonstiger festgestellter oder vermuteter Komplikationen beim Fetus	28 400	-	-	-	15	1 011	3 948	8 302	8 988	4 962	1 071	78	5	-	-	-	-	-	-	-	-	-		
1289	O40 Polyhydramnion	1 542	-	-	-	-	34	193	367	530	323	88	6	1	-	-	-	-	-	-	-	-	-		
1290	O41 Sonstige Verbindungen des Fruchtwassers und der Eihäute	10 871	-	-	-	7	370	1 522	3 262	3 529	1 802	353	26	-	-	-	-	-	-	-	-	-	-		
1291	O42 Vorzeitiger Blasensprung	92 290	-	-	-	18	2 137	9 953	26 839	32 389	17 525	3 269	160	14	-	-	-	-	-	-	-	-	-		
1292	O43 Pathologische Zustände der Plazenta	2 489	-	-	-	-	67	290	741	903	557	120	11	-	-	-	-	-	-	-	-	-	-		
1293	O44 Plazenta previa	6 477	-	-	-	-	73	366	1 522	2 204	1 786	479	43	3	1	-	-	-	-	-	-	-	-		
1294	O45 Vorzeitige Plazentalösung (Abruptio placentae)	2 300	-	-	-	-	52	238	627	801	454	118	9	1	-	-	-	-	-	-	-	-	-		
1295	O46 Präpartale Blutung, s.n.k.	7 614	-	-	-	3	270	819	2 132	2 579	1 473	317	17	4	-	-	-	-	-	-	-	-	-		
1296	O47 Frustrane Kontraktionen (ünstige Wehen)	16 707	-	-	-	14	1 092	3 174	5 005	4 611	2 362	426	25	-	-	-	-	-	-	-	-	-	-		
1297	O48 Übertragene Schwangerschaft	39 233	-	-	-	9	1 091	4 920	11 877	13 374	6 767	1 149	41	5	-	-	-	-	-	-	-	-	-		
1298	Komplikationen bei Wehenmangel und Entbindung (O40-O45)	353 396	-	-	-	83	9 308	40 156	102 967	123 619	64 709	11 862	573	37	2	-	-	-	-	-	-	-	-		
1299	O40 Vorzeitige Wehen und Entbindung	39 005	-	-	-	21	1 071	5 089	11 751	11 920	6 187	1 259	87	9	1	-	-	-	-	-	-	-	-		
1300	O41 Misslungene Geburtsleitung	3 897	-	-	-	1	98	506	1 144	1 203	716	208	19	2	-	-	-	-	-	-	-	-	-		
1301	O42 Abnorme Wehenmangel	16 832	-	-	-	6	540	2 120	5 211	5 495	2 740	506	14	-	-	-	-	-	-	-	-	-	-		
1302	O43 Protrahierte Geburt	13 991	-	-	-	4	373	1 566	4 339	5 027	2 226	427	28	1	-	-	-	-	-	-	-	-	-		
1303	O44 Geburtshindernis durch Lage-, Haltungs- und Einstellungsanomalien des Fetus	26 439	-	-	-	4	432	2 387	7 427	9 957	5 176	963	70	3	-	-	-	-	-	-	-	-	-		
1304	O45 Geburtshindernis durch Anomalie des mütterl. Beckens	13 205	-	-	-	-	203	1 247	3 426	4 634	2 831	630	30	4	-	-	-	-	-	-	-	-	-		
1305	O46 Sonstiges Geburtshindernis	5 323	-	-	-	1	91	561	1 497	1 849	1 099	215	8	2	-	-	-	-	-	-	-	-	-		
1306	O47 Komplikationen bei Wehen und Entbindung durch intrauterine Blutung, s.n.k.	325	-	-	-	-	1	39	81	113	71	18	2	-	-	-	-	-	-	-	-	-	-		
1307	O48 Komplikationen bei Wehen und Entbindung durch fetalen Distress (fetal distress) (fetal Gefährdungsstatus)	75 749	-	-	-	11	2 115	9 023	22 252	25 970	19 612	2 426	127	13	-	-	-	-	-	-	-	-	-		
1308	O49 Komplikationen bei Wehen und Entbindung durch Nabelschnurkomplikationen	14 460	-	-	-	4	373	1 761	4 237	4 992	2 591	486	24	-	-	-	-	-	-	-	-	-	-		
1309	O70 Demersio unter der Geburt	92 377	-	-	-	17	1 018	9 135	24 319	34 040	17 862	2 862	103	1	-	-	-	-	-	-	-	-	-		
1310	O71 Sonstige Verbindungen unter der Geburt	27 727	-	-	-	10	988	3 726	8 552	9 317	4 379	731	23	1	-	-	-	-	-	-	-	-	-		
1311	O72 Postpartale Blutung	7 458	-	-	-	3	184	768	2 162	2 654	1 415	257	13	1	-	-	-	-	-	-	-	-	-		
1312	O73 Retention der Plazenta und der Eihäute ohne Blutung	1 823	-	-	-	1	32	158	460	674	419	74	5	-	-	-	-	-	-	-	-	-	-		
1313	O74 Komplikationen bei Anästhesie während der Wehenmangel und bei der Entbindung	773	-	-	-	-	16	91	239	289	118	19	1	-	-	-	-	-	-	-	-	-	-		
1314	O75 Sonstige Komplikationen bei Wehenmangel und Entbindung, s.n.k.	14 004	-	-	-	-	173	1 169	3 470	5 285	3 347	541	19	-	-	-	-	-	-	-	-	-	-		
1315	Entbindung (O60-O62)	157 886	-	-	-	39	4 297	19 400	45 885	54 240	28 490	5 263	247	15	2	-	-	-	-	-	-	-	-		
1316	O60 Spontangeburt eines Einlings	127 686	-</																						

2 Vollstationäre Patienten und Patientinnen der Krankenhäuser 2016

2.2 Nach Hauptdiagnose¹ (dreistelliger ICD-Schlüssel) und Altersgruppen

Anzahl

DM- Nr.	Pos.-Nr. der ICD-10 / Hauptdiagnose ¹	In- gesamt ²	Davon im Alter von ... bis unter ... Jahre																				
			Anzahl																				
			unter 1	1-5	5-10	10-15	15-20	20-25	25-30	30-35	35-40	40-45	45-50	50-55	55-60	60-65	65-70	70-75	75-80	80-85	85-90	90-95	95 u. älter
1329	O94 Folgen von Komplikationen während Schwangerschaft, Geburt und Wochenbett	-	-	-	-	-	-	-	-	-	-	-	-	-	-	-	-	-	-	-	-	-	-
1330	O95 Störfall während der Gestationsperiode n. n. bez. Ursache	-	-	-	-	-	-	-	-	-	-	-	-	-	-	-	-	-	-	-	-	-	-
1331	O96 Tod infolge jeder gestationsbedingten Ursachen nach mehr als 42 Tagen bis unter einem Jahr nach Entbindung	-	-	-	-	-	-	-	-	-	-	-	-	-	-	-	-	-	-	-	-	-	-
1332	O97 Tod an den Folgen gestationsbedingter Ursachen	-	-	-	-	-	-	-	-	-	-	-	-	-	-	-	-	-	-	-	-	-	-
1333	O98 Infekt. u. parasitäre Krankh. d. Mutter, d. andernorts klassif. sind, d. i. Schwangerschaft, Geburt u. Wochenbett	6 015	-	-	-	4	302	1 071	1 955	1 732	813	126	10	1	1	-	-	-	-	-	-	-	-
1334	O99 Sonst. Krankh. d. Mutter, d. andernorts klassif. sind, d. i. Schwangerschaft, Geburt u. Wochenbett	39 149	-	-	-	36	1 993	6 953	11 970	11 270	5 746	1 104	67	2	-	-	-	-	-	-	-	-	-
1335	Best. Zustände, die ihren Ursprung in der Perinatalperiode haben (P00-P96)	208 399	207 946	432	11	1	3	1	1	-	-	1	-	2	-	-	-	-	1	-	-	-	-
1336	Schäd. des Fetus u. Neugeborenen durch mütterl. Faktoren u. d. Kompl. b. Schwangen., Wehentätigkeit u. Entb. (P00-P04)	5 522	5 506	13	1	-	1	-	1	-	-	-	-	-	-	-	-	-	-	-	-	-	
1337	P00 Schädigung des Fetus und Neugeborenen d. Zustände d. Mutter, d. z. voll. Schwangerschaft keine Bez. haben müssen	1 301	1 290	3	-	-	-	-	-	-	-	-	-	-	-	-	-	-	-	-	-	-	
1338	P01 Schädigung des Fetus und Neugeborenen durch mütterliche Schwangerschaftskomplikationen	717	716	-	-	-	-	-	1	-	-	-	-	-	-	-	-	-	-	-	-	-	
1339	P02 Schädigung des Fetus und Neugeborenen durch Komplikationen von Plazenta, Nabelschnur und Eihäuten	1 835	1 834	1	-	-	-	-	-	-	-	-	-	-	-	-	-	-	-	-	-	-	
1340	P03 Schädigung des Fetus und Neugeborenen durch sonstige Komplikationen bei Wehen und Entbindung	782	782	-	-	-	-	-	-	-	-	-	-	-	-	-	-	-	-	-	-	-	
1341	P04 Schädigung des Fetus und Neugeborenen durch Nosen, die transplazental od. mit der Muttermilch übertragen werden	887	876	9	1	-	1	-	-	-	-	-	-	-	-	-	-	-	-	-	-	-	
1342	Störungen im Zusammenhang mit der Schwangerschaftsdauer und dem fetalen Wachstum (P05-P08)	93 715	93 590	124	1	-	-	-	-	-	-	-	-	-	-	-	-	-	-	-	-	-	
1343	P05 intrauterine Mangelentwicklung u. fetale Mangelentw.	13 604	13 569	14	1	-	-	-	-	-	-	-	-	-	-	-	-	-	-	-	-	-	
1344	P07 Störungen im Zusammenhang mit kurzer Schwangerschaftsdauer und niedrigem Geburtsgewicht, s.a.J.	59 701	59 599	102	-	-	-	-	-	-	-	-	-	-	-	-	-	-	-	-	-	-	
1345	P08 Störungen im Zusammenhang mit langer Schwangerschaftsdauer und hohem Geburtsgewicht	20 410	20 402	8	-	-	-	-	-	-	-	-	-	-	-	-	-	-	-	-	-	-	
1346	Geburtsverletzungen (P10-P15)	2 279	2 261	14	2	1	-	-	-	-	-	-	-	-	-	-	-	-	1	-	-	-	
1347	P10 Intrauterine Verletzung u. Blutung d. Geburtsverletzung	29	29	-	-	-	-	-	-	-	-	-	-	-	-	-	-	-	-	-	-	-	
1348	P11 Sonstige Geburtsverletzungen des Zentralnervensystems	26	26	-	-	-	-	-	-	-	-	-	-	-	-	-	-	-	-	-	-	-	
1349	P12 Geburtsverletzung der behaarten Kopfhaut	1 400	1 397	11	-	-	-	-	-	-	-	-	-	-	-	-	-	-	-	-	-	-	
1350	P13 Geburtsverletzung des Skeletts	306	306	-	-	-	-	-	-	-	-	-	-	-	-	-	-	-	-	-	-	-	
1351	P14 Geburtsverletzung des peripheren Nervensystems	105	99	2	2	1	-	-	-	-	-	-	-	-	-	-	-	-	1	-	-	-	
1352	P15 Sonstige Geburtsverletzungen	205	204	1	-	-	-	-	-	-	-	-	-	-	-	-	-	-	-	-	-	-	
1353	Krankheiten des Atmungs- und Herz-Kreislaufsystems, die für die Perinatalperiode spezifisch sind (P20-P29)	37 229	37 155	72	-	-	1	-	-	-	-	1	-	-	-	-	-	-	-	-	-	-	
1354	P20 intrauterine Hypoxie	2 577	2 577	-	-	-	-	-	-	-	-	-	-	-	-	-	-	-	-	-	-	-	
1355	P21 Asphyxie unter der Geburt	5 956	5 950	6	-	-	-	-	-	-	-	-	-	-	-	-	-	-	-	-	-	-	
1356	P22 Atemnot (Respiratory distress) beim Neugeborenen	14 454	14 430	24	-	-	-	-	-	-	-	-	-	-	-	-	-	-	-	-	-	-	
1357	P23 Angeborene Pneumonie	1 195	1 195	-	-	-	-	-	-	-	-	-	-	-	-	-	-	-	-	-	-	-	
1358	P24 Aspirationssyndrome beim Neugeborenen	670	669	1	-	-	-	-	-	-	-	-	-	-	-	-	-	-	-	-	-	-	
1359	P25 Interstitielles Emphysem und verwandte Zustände mit Unruhe in der Perinatalperiode	230	230	-	-	-	-	-	-	-	-	-	-	-	-	-	-	-	-	-	-	-	
1360	P26 Lungenblutung mit Ursprung in der Perinatalperiode	2	2	-	-	-	-	-	-	-	-	-	-	-	-	-	-	-	-	-	-	-	
1361	P27 Chronische Atemwegkrankheit mit Ursprung in der Perinatalperiode	122	101	19	-	-	1	-	-	-	-	1	-	-	-	-	-	-	-	-	-	-	
1362	P28 Sonstige Störungen der Atmung mit Ursprung in der Perinatalperiode	10 093	10 072	21	-	-	-	-	-	-	-	-	-	-	-	-	-	-	-	-	-	-	
1363	P29 Kardiovaskuläre Krankheiten mit Ursprung in der Perinatalperiode	1 922	1 921	1	-	-	-	-	-	-	-	-	-	-	-	-	-	-	-	-	-	-	
1364	Infektionen, die für die Perinatalperiode spezifisch sind (P30-P39)	16 664	16 636	27	-	-	-	1	-	-	-	-	-	-	-	-	-	-	-	-	-	-	
1365	P30 Angeborene Viruskrankheiten	176	174	2	-	-	-	-	-	-	-	-	-	-	-	-	-	-	-	-	-	-	
1366	P36 Bakterielle Sepsis beim Neugeborenen	3 166	3 165	1	-	-	-	-	-	-	-	-	-	-	-	-	-	-	-	-	-	-	
1367	P37 Sonst. angeborene infektiöse u. parasitäre Krankheiten	2 564	2 562	1	-	-	-	1	-	-	-	-	-	-	-	-	-	-	-	-	-	-	
1368	P38 Ophthalmitis beim Neugeborenen mit oder ohne leichte Blutzug	606	605	1	-	-	-	-	-	-	-	-	-	-	-	-	-	-	-	-	-	-	
1369	P39 Sonst. Infektionen, die für d. Perinatalperiode spezif. sind	10 152	10 130	22	-	-	-	-	-	-	-	-	-	-	-	-	-	-	-	-	-	-	
1370	Hämorrhagische und hämatologische Krankheiten beim Fetus und Neugeborenen (P50-P61)	21 690	21 654	35	-	-	1	-	-	-	-	-	-	-	-	-	-	-	-	-	-	-	
1371	P50 Fetaler Blutverlust	20	20	-	-	-	-	-	-	-	-	-	-	-	-	-	-	-	-	-	-	-	
1372	P51 Nabelblutung beim Neugeborenen	29	29	-	-	-	-	-	-	-	-	-	-	-	-	-	-	-	-	-	-	-	
1373	P52 Intrauterine nichttraumatische Blutung beim Fetus und Neugeborenen	146	145	1	-	-	-	-	-	-	-	-	-	-	-	-	-	-	-	-	-	-	
1374	P53 Hämorrhagische Krankheit beim Fetus u. Neugeborenen	9	9	-	-	-	-	-	-	-	-	-	-	-	-	-	-	-	-	-	-	-	
1375	P54 Sonstige Blutungen beim Neugeborenen	493	484	9	-	-	-	-	-	-	-	-	-	-	-	-	-	-	-	-	-	-	
1376	P55 Hämolytische Krankheit beim Fetus und Neugeborenen	924	919	5	-	-	-	-	-	-	-	-	-	-	-	-	-	-	-	-	-	-	
1377	P56 Hydrops fetalis durch hämolytische Krankheit	7	7	-	-	-	-	-	-	-	-	-	-	-	-	-	-	-	-	-	-	-	
1378	P57 Kernikterus	17	14	2	-	-	1	-	-	-	-	-	-	-	-	-	-	-	-	-	-	-	
1379	P58 Neugeborenenikterus durch sonst. gestörte Hämolyse	849	849	-	-	-	-	-	-	-	-	-	-	-	-	-	-	-	-	-	-	-	
1380	P59 Neugeborenenikterus durch sonstige und nicht näher bezeichneten Ursachen	18 399	18 383	16	-	-	-	-	-	-	-	-	-	-	-	-	-	-	-	-	-	-	
1381	P60 Disseminierte intravasale Gerinnung beim Fetus und Neugeborenen	3	3	-	-	-	-	-	-	-	-	-	-	-	-	-	-	-	-	-	-	-	
1382	P61 Sonst. hämatologische Krankh. in der Perinatalperiode	786	784	2	-	-	-	-	-	-	-	-	-	-	-	-	-	-	-	-	-	-	
1383	Transitorische endokrine u. Stoffwechselerkrankungen, die für den Fetus und das Neugeborene spezifisch sind (P70-P74)	12 901	12 877	24	-	-	-	-	-	-	-	-	-	-	-	-	-	-	-	-	-	-	
1384	P70 Transitorische Störungen des Kohlenhydratstoffwechsels, die für den Fetus und das Neugeborene spezifisch sind	12 353	12 341	12	-	-	-	-	-	-	-	-	-	-	-	-	-	-	-	-	-	-	
1385	P71 Transitorische Störungen des Kalium- und Magnesiumstoffwechsels beim Neugeborenen	32	32	-	-	-	-	-	-	-	-	-	-	-	-	-	-	-	-	-	-	-	
1386	P72 Sonstige transitorische endokrine Krankheiten beim Neugeborenen	59	59	-	-	-	-	-	-	-	-	-	-	-	-	-	-	-	-	-	-	-	
1387	P74 Sonstige transitorische Störungen d. Elektrolythaushalts und des Stoffwechsels beim Neugeborenen	457	445	12	-	-	-	-	-	-	-	-	-	-	-	-	-	-	-	-	-	-	
1388	Krankheiten des Verdauungssystems beim Fetus und Neugeborenen (P75-P78)	924	929	5	-	-	-	-	-	-	-	-	-	-	-	-	-	-	-	-	-	-	
1389	P75* Mekoniumileus bei zystischer Fibrose (E84.1)	-	-	-	-	-	-	-	-	-	-	-	-	-	-	-	-	-	-	-	-	-	
1390	P76 Sonstiger Darmverschluss beim Neugeborenen	163	163	-	-	-	-	-	-	-	-	-	-	-	-	-	-	-	-	-	-	-	
1391	P77 Enterocolitis necroticans beim Fetus und Neugeborenen	143	141	2	-	-	-	-	-	-	-	-	-	-	-	-	-	-	-	-	-	-	
1392	P78 Sonstige Krankheiten des Verdauungssystems in der Perinatalperiode	620	625	3	-	-	-	-	-	-	-	-	-	-	-	-	-	-	-	-	-	-	

2 Vollstationäre Patienten und Patientinnen der Krankenhäuser 2016

2.2 Nach Hauptdiagnose¹ (dreistelliger ICD-Schlüssel) und Altersgruppen

Anzahl

DD. Nr.	Pos.-Nr. der ICD-10 / Hauptdiagnose ¹	In- gesamt ²	Davon im Alter von ... bis unter ... Jahre																				
			Anzahl																				
			unter 1	1-5	5-10	10-15	15-20	20-25	25-30	30-35	35-40	40-45	45-50	50-55	55-60	60-65	65-70	70-75	75-80	80-85	85-90	90-95	95 u. älter
1393	Krankheitszustände mit Beteiligung der Haut und der Temperaturregulation beim Fetus und Neugeborenen (P00-P03)	4 349	4 187	62	-	-	-	-	-	-	-	-	-	-	-	-	-	-	-	-	-	-	-
1394	P00 Hypothermie beim Neugeborenen	1 661	1 661	-	-	-	-	-	-	-	-	-	-	-	-	-	-	-	-	-	-	-	-
1395	P01 Sonstige Störungen der Temperaturregulation beim Neugeborenen	1 145	1 144	1	-	-	-	-	-	-	-	-	-	-	-	-	-	-	-	-	-	-	-
1396	P03 Sonstige Krankheitszustände mit Beteiligung der Haut, die für den Fetus und das Neugeborene spezifisch sind	1 443	1 382	61	-	-	-	-	-	-	-	-	-	-	-	-	-	-	-	-	-	-	-
1397	Sonstige Störungen, die ihren Ursprung in der Perinatalperiode haben (P00-P03)	13 216	13 151	56	7	-	-	-	-	-	-	-	-	2	-	-	-	-	-	-	-	-	-
1398	P90 Ikterus beim Neugeborenen	567	567	-	-	-	-	-	-	-	-	-	-	-	-	-	-	-	-	-	-	-	-
1399	P91 Sonstige zerebrale Störungen beim Neugeborenen	350	346	12	-	-	-	-	-	-	-	-	-	-	-	-	-	-	-	-	-	-	-
1400	P92 Ernährungsprobleme beim Neugeborenen	9 933	9 900	33	-	-	-	-	-	-	-	-	-	-	-	-	-	-	-	-	-	-	-
1401	P93 Reaktionen und Intoxikationen durch Arzneimittel oder Drogen, die dem Fetus u. Neugeborenen verabreicht wurden	0	0	-	-	-	-	-	-	-	-	-	-	-	-	-	-	-	-	-	-	-	-
1402	P94 Störungen des Muskeltonus beim Neugeborenen	180	168	10	2	-	-	-	-	-	-	-	-	-	-	-	-	-	-	-	-	-	-
1403	P95 Fetalhd n. n. bez. Ursache	155	149	1	5	-	-	-	-	-	-	-	-	-	-	-	-	-	-	-	-	-	-
1404	P96 Sonst. Zustände, d.h. den Urspr. i.d. Perinatalperiode haben	2 015	2 013	-	-	-	-	-	-	-	-	-	-	2	-	-	-	-	-	-	-	-	-
1405	Angeborene Fehlbildungen, Deformationen und Chromosomenanomalien (Q00-Q99)	107 768	107 062	18 667	10 024	7 485	6 670	4 771	4 453	3 538	2 977	2 630	3 016	3 143	2 463	1 774	1 413	1 056	1 025	417	147	34	3
1406	Angeborene Fehlbildungen des Nervensystems (Q00-Q07)	3 619	3 519	826	400	232	163	93	100	90	72	56	75	66	62	36	33	23	22	8	3	-	-
1407	Q00 Anenzephalie und ähnliche Fehlbildungen	19	18	-	-	-	-	-	-	-	-	-	-	-	-	1	-	-	-	-	-	-	-
1408	Q01 Enzephalozelen	123	119	9	3	1	3	1	2	3	4	8	5	9	3	2	-	-	1	1	-	-	-
1409	Q02 Mikrozephalie	272	272	120	28	7	3	1	1	-	-	-	-	-	-	-	-	-	-	-	-	-	-
1410	Q03 Angeborener Hydrozephalus	649	652	126	51	27	23	23	26	24	10	12	18	8	16	10	5	9	6	1	2	-	-
1411	Q04 Sonstige angeborene Fehlbildungen des Gehirns	830	827	226	79	44	19	11	5	8	5	1	2	3	4	-	2	2	-	-	-	-	-
1412	Q05 Spina bifida	806	774	195	116	88	55	16	17	13	9	5	5	3	5	2	2	-	1	-	-	-	-
1413	Q06 Sonstige angeborene Fehlbildungen des Rückenmarks	390	387	81	58	32	21	8	12	14	9	11	11	13	10	6	8	9	6	1	1	-	-
1414	Q07 Sonstige angeborene Fehlbildungen des Nervensystems	514	52	59	59	31	41	31	38	37	36	23	31	34	18	14	14	3	9	4	-	-	-
1415	Angeborene Fehlbildungen des Auges, des Ohres, des Gesichtes und des Halses (Q10-Q18)	9 470	897	1 436	1 557	862	660	489	545	439	422	399	403	425	312	237	148	81	94	50	12	1	1
1416	Q10 Angeborene Fehlbildungen des Augenlides, des Tränenapparates und der Orbita	899	79	494	111	46	53	17	21	10	10	7	9	12	7	3	4	4	6	3	3	-	-
1417	Q11 Anophthalmos, Mikrophthalmos und Makrophthalmos	153	46	30	9	4	3	1	4	5	4	5	6	13	9	4	7	9	5	2	7	-	-
1418	Q12 Angeborene Fehlbildungen der Linse	592	260	142	77	25	18	8	12	8	3	6	7	12	2	4	3	1	2	2	-	-	-
1419	Q13 Angeborene Fehlbildungen d. vorderen Augensegmentes	179	50	31	23	6	3	4	4	9	5	6	9	4	10	5	3	2	2	3	-	-	-
1420	Q14 Angeborene Fehlbildung des hinteren Augensegmentes	145	21	13	10	19	7	10	7	5	8	5	7	13	5	8	6	1	-	-	-	-	-
1421	Q15 Sonstige angeborene Fehlbildungen des Auges	1 000	100	130	103	83	79	42	82	55	62	61	66	56	29	16	18	2	3	1	-	-	-
1422	Q16 Angeborene Fehlbildungen des Ohrs, die eine Beeinträchtigung des Hörvermögens verursachen	339	27	27	66	35	32	23	22	12	11	14	15	20	13	11	7	1	3	-	-	-	-
1423	Q17 Sonstige angeborene Fehlbildungen des Ohrs	1 734	162	77	794	417	155	40	25	14	13	9	9	3	8	3	1	1	1	-	-	-	-
1424	Q18 Sonstige angeborene Fehlbildungen des Gesichtes und des Halses	4 421	152	492	364	227	310	324	368	321	306	286	275	294	234	180	102	64	72	38	9	1	-
1425	Angeborene Fehlbildungen des Kreislaufsystems (Q20-Q28)	23 270	7 401	2 731	1 607	1 173	1 017	763	766	731	703	764	1 074	1 106	974	709	600	476	406	148	35	6	-
1426	Q20 Angeborene Fehlbildungen der Herzhöhlen und verbindender Strukturen	1 892	1 102	302	130	93	73	41	38	31	41	13	12	3	3	1	4	1	2	1	1	-	-
1427	Q21 Angeborene Fehlbildungen der Herzsepten	8 904	2 940	815	551	248	219	189	200	240	260	349	551	624	505	345	284	237	235	73	15	-	-
1428	Q22 Angeborene Fehlbildungen der Pulmonal- und der Trikuspidalklappen	1 360	653	256	110	91	68	43	29	20	16	16	19	15	7	9	2	3	3	-	-	-	-
1429	Q23 Angeborene Fehlbildungen der Aorten- u. d. Mitralklappe	2 395	2 395	375	155	118	107	64	90	82	79	92	143	102	167	156	125	117	80	21	3	-	-
1430	Q24 Sonstige angeborene Fehlbildungen des Herzens	649	601	201	88	52	39	28	13	12	10	14	25	31	25	29	20	19	14	4	2	1	-
1431	Q25 Angeborene Fehlbildungen der großen Arterien	2 926	1 431	545	296	189	142	63	49	38	24	29	16	27	12	7	7	13	15	7	4	-	-
1432	Q26 Angeborene Fehlbildungen der großen Venen	434	172	74	34	16	16	13	9	14	12	7	18	16	12	6	5	5	4	1	-	-	-
1433	Q27 Sonstige angeborene Fehlbildungen des peripheren Gefäßsystems	1 943	95	164	200	243	229	172	161	129	103	96	107	70	53	37	29	22	16	13	4	-	-
1434	Q28 Sonstige angeborene Fehlbildungen d. Kreislaufsystems	2 259	60	112	79	136	135	165	178	149	140	140	183	218	190	114	124	65	39	20	3	1	-
1435	Angeborene Fehlbildungen des Atmungssystems (Q30-Q34)	2 519	1 015	300	96	51	179	154	139	86	67	65	82	71	59	44	28	31	34	12	4	-	-
1436	Q30 Angeborene Fehlbildungen der Nase	963	175	53	30	10	137	142	125	70	54	50	43	31	20	13	8	2	-	-	-	-	-
1437	Q31 Angeborene Fehlbildungen des Kehlkopfes	617	340	70	14	12	4	2	1	4	2	2	14	20	28	25	14	20	23	10	4	-	-
1438	Q32 Angeborene Fehlbildungen der Trachea u. der Bronchien	400	216	113	31	7	8	-	1	1	-	2	3	5	4	-	1	3	4	1	-	-	-
1439	Q33 Angeborene Fehlbildungen der Lunge	374	217	9	30	3	17	5	8	11	6	4	19	6	5	3	4	3	6	1	-	-	-
1440	Q34 Sonstige angeborene Fehlbildungen d. Atmungssystems	145	59	14	12	19	15	5	4	2	6	7	3	3	1	1	1	1	-	-	-	-	-
1441	Q35 Angeborene Fehlbildungen d. Lippens-, Kiefer- und Gaumenspalte (Q35-Q37)	4 435	2 412	615	401	311	294	139	70	54	40	20	23	16	16	6	9	3	5	1	-	-	-
1442	Q35 Gaumenspalte	1 123	704	235	92	26	13	9	7	7	2	3	3	5	4	3	5	2	2	1	-	-	-
1443	Q36 Lippenpalte	427	345	26	22	8	17	3	1	1	-	1	1	-	1	-	-	1	-	-	-	-	-
1444	Q37 Gaumenspalte mit Lippenpalte	2 885	1 363	354	207	277	264	127	62	46	38	16	19	11	11	3	4	1	2	-	-	-	-
1445	Sonstige angeborene Fehlbildungen des Verdauungssystems (Q38-Q45)	7 251	4 194	700	256	137	152	97	83	82	78	126	170	192	212	162	180	137	169	65	32	8	1
1446	Q38 Sonstige angeborene Fehlbildungen der Zunge, des Mundes und des Rachens	1 358	1 186	54	37	5	3	7	7	8	2	7	9	7	10	6	2	4	2	2	-	-	-
1447	Q39 Angeborene Fehlbildungen des Ösophagus	719	452	174	35	21	11	1	1	2	3	2	5	3	5	3	5	1	9	2	3	1	-

2 Vollstationäre Patienten und Patientinnen der Krankenhäuser 2016

2.2 Nach Hauptdiagnose¹ (dreistelliger ICD-Schlüssel) und Altersgruppen
Anzahl

NO. Nr.	Pos.-Nr. der ICD-10 / Hauptdiagnose ¹	In- gesamt ²	Davon im Alter von ... bis unter ... Jahre																						
			Anzahl																						
			unter 1	1-5	5-10	10-15	15-20	20-25	25-30	30-35	35-40	40-45	45-50	50-55	55-60	60-65	65-70	70-75	75-80	80-85	85-90	90-95	95 u. älter		
1468	Angeborene Fehlbildungen und Deformitäten des Muskel-Skelett-Systems (Q65-Q79)	24 255	8 179	2 621	1 953	3 066	2 646	1 293	1 059	733	595	434	446	412	284	181	119	84	93	40	14	3	-		
1469	Q65 Angeborene Deformitäten der Hüfte	7 050	3 593	409	413	332	543	408	404	280	243	150	107	46	15	7	8	3	1	3	1	-	-		
1470	Q66 Angeborene Deformitäten der Hüfte	6 410	2 199	409	630	1 465	524	173	135	95	77	64	103	128	110	78	64	56	67	24	7	2	-		
1471	Q67 Angeborene Muskel-Skelett-Deformitäten des Kopfes, des Gesichtes, der Wirbelsäule und des Thorax	2 182	90	54	39	104	718	328	219	141	107	66	74	49	49	29	18	6	3	-	-	-	-		
1472	Q68 Sonstige angeborene Muskel-Skelett-Deformitäten	564	129	99	78	74	62	29	19	10	13	9	12	14	10	2	2	1	1	-	-	-	-		
1473	Q69 Polydaktylie	805	420	292	37	21	18	4	4	2	2	1	1	2	1	-	-	-	-	-	-	-	-		
1474	Q70 Syndaktylie	622	158	302	64	40	25	8	13	3	1	2	3	1	1	-	1	-	-	-	-	-	-		
1475	Q71 Reduktionsdefekte der oberen Extremität	380	52	128	53	37	23	13	8	12	7	10	13	13	9	8	2	-	-	-	-	-	-		
1476	Q72 Reduktionsdefekte der unteren Extremität	713	44	83	127	187	170	45	23	17	8	3	1	1	1	-	1	1	1	-	-	-	-		
1477	Q73 Reduktionsdefekte n. a. bez. Extremität(en)	103	6	4	1	5	3	20	11	21	10	6	7	3	3	1	1	1	-	-	-	-	-		
1478	Q74 Sonstige angeborene Fehlbildungen der Extremität(en)	2 020	120	136	142	411	341	167	151	107	81	71	87	102	57	31	6	8	6	3	1	-	-		
1479	Q75 Sonstige angeborene Fehlbildungen der Schädel- und Gesichtsbildung	1 095	658	280	71	21	22	10	7	5	2	7	-	4	3	1	1	-	-	2	-	1	-		
1480	Q76 Angeborene Fehlbildungen der Wirbelsäule und des lumbalen Thorax	515	73	101	94	93	34	14	11	11	10	11	13	19	14	4	2	3	5	2	1	-	-		
1481	Q77 Osteochondrodysplasie mit Wachstumsstörungen der Röhrenknochen und der Wirbelsäule	177	60	38	34	19	14	7	2	-	2	-	-	-	-	-	-	1	-	-	-	-	-		
1482	Q78 Sonstige Osteochondrodysplasien	727	52	82	145	159	125	50	36	15	18	10	10	9	2	4	2	1	3	3	1	-	-		
1483	Q79 Angeborene Fehlbildungen des Muskel-Skelett-Systems, a.n.k.	860	517	120	25	18	24	17	16	14	14	16	15	21	9	16	11	5	4	3	3	-	-		
1484	Sonstige angeborene Fehlbildungen (Q80-Q89)	8 809	794	555	373	287	723	1 223	1 202	875	630	486	435	398	285	182	132	91	80	45	20	3	-		
1485	Q80 Ichthyose congenita	118	25	15	11	5	17	3	6	9	-	1	6	3	2	3	2	4	1	3	2	-	-		
1486	Q81 Epidermolysis bullosa	144	51	21	19	15	7	13	2	-	4	1	3	1	1	-	-	3	1	-	-	-	-		
1487	Q82 Sonstige angeborene Fehlbildungen der Haut	1 944	501	263	138	84	98	67	49	58	54	60	93	112	108	69	55	47	39	25	14	2	-		
1488	Q83 Angeborene Fehlbildungen der Mamme (Brustdrüse)	4 635	4	-	-	6	481	1 048	1 062	724	482	322	232	149	64	31	21	5	4	-	-	-	-		
1489	Q84 Sonstige angeborene Fehlbildungen des Integuments	83	57	9	4	8	2	1	-	-	-	1	1	-	-	-	-	-	-	-	-	-	-		
1490	Q85 Phakomatosen, anderenorts nicht klassifiziert	1 466	74	180	182	148	98	74	71	70	70	73	82	97	77	66	40	26	19	8	3	-	-		
1491	Q86 Angeborene Fehlbildungssyndrome durch bekannte äußere Ursachen, a.n.k.	35	5	4	1	-	-	1	-	-	1	-	-	11	12	-	-	-	-	-	-	-	-		
1492	Q87 Sonstige näher bezeichnete angeborene Fehlbildungssyndrome mit Beteiligung mehrerer Systeme	79	13	12	10	8	8	5	5	1	2	3	5	3	2	-	1	-	1	-	-	-	-		
1493	Q89 Sonstige angeborene Fehlbildungen, a.n.k.	305	66	43	8	13	12	11	7	13	7	17	13	22	19	12	13	9	13	6	1	-	-		
1494	Chromosomenanomalien, anderenorts nicht klassifiziert (Q90-Q99)	876	577	64	81	35	36	15	16	7	7	10	8	7	3	5	3	1	1	-	-	-	-		
1495	Q90 Down-Syndrom	510	438	8	20	9	7	3	1	3	3	3	5	5	2	2	-	-	-	-	-	-	-		
1496	Q91 Edwards-Syndrom und Patau-Syndrom	63	54	1	4	2	1	-	-	-	-	1	-	-	-	-	-	-	-	-	-	-	-		
1497	Q92 Sonstige Trisomien und partielle Trisomien der Autosomen, a.n.k.	32	18	4	4	3	1	-	1	-	1	-	-	-	-	-	-	-	-	-	-	-	-		
1498	Q93 Monosomien und Deletionen der Autosomen, a.n.k.	130	23	34	39	12	16	6	6	-	1	-	-	-	-	-	1	-	-	-	-	-	-		
1499	Q95 Balancierte Chromosomen-Rearrangements und Stillbirth-Wahrscheinlichkeit, a.n.k.	36	18	6	-	2	5	2	1	1	-	-	-	-	-	-	1	-	-	-	-	-	-		
1500	Q96 Turner-Syndrom	36	18	6	-	2	5	2	1	1	-	-	-	-	-	-	-	-	-	-	-	-	-		
1501	Q97 Sonstige Anomalien der Gonosomen bei weiblicher Phenotyp, a.n.k.	7	2	-	-	2	1	1	-	-	-	1	-	-	-	-	-	-	-	-	-	-	-		
1502	Q98 Sonstige Anomalien der Gonosomen bei männlicher Phenotyp, a.n.k.	19	8	1	-	2	2	2	2	2	2	3	2	2	1	-	-	-	-	-	-	-	-		
1503	Q99 Sonstige Chromosomenanomalien, a.n.k.	71	16	10	14	5	2	3	4	1	2	3	3	2	2	1	2	1	1	-	-	-	-		
1504	Symptome und abnorme klinische und Laborbefunde, die anderenorts klassifiziert sind (R00-R99)	976 709	17 432	17 470	17 831	33 315	52 169	39 057	39 393	36 800	37 750	39 721	53 165	62 855	62 322	59 868	60 924	69 177	104 335	84 302	59 630	24 404	4 789		
1505	Symptome, die das Kreislaufsystem und das Atmungssystem betreffen (R00-R09)	259 430	4 292	1 488	1 819	4 141	8 936	8 294	9 608	10 133	12 090	14 402	19 837	23 191	22 602	20 531	19 288	19 299	25 581	18 134	10 971	4 046	755		
1506	R00 Störungen des Herzschlages	33 750	129	69	197	490	1 703	2 017	1 994	1 759	1 865	1 845	2 226	2 394	2 243	2 099	2 202	2 288	3 295	2 531	1 660	629	115		
1507	R01 Herzgeräusche und andere Herz-Schallphänomene	357	301	19	18	16	8	2	2	2	2	2	1	1	1	-	-	-	-	-	-	-	-		
1508	R02 Gefäß-, a.n.k.	2 012	6	6	16	26	15	23	42	40	40	48	104	137	176	157	178	177	269	259	194	101	31		
1509	R03 Abnormer Blutdruck ohne Diagnose	501	6	9	7	37	40	27	34	35	36	37	40	34	28	21	12	17	8	5	1	-	-		
1510	R04 Bluthochdruck aus den Atemwegen	28 564	30	257	341	309	566	584	597	557	578	673	1 067	1 635	2 011	2 369	2 620	2 958	4 454	3 513	2 387	878	150		
1511	R05 Husten	2 841	132	149	86	106	90	83	98	81	107	139	196	230	230	240	207	207	231	128	77	15	9		
1512	R06 Störungen der Atmung	39 208	3 646	902	620	1 616	2 446	1 379	1 397	1 351	1 327	1 449	2 025	2 306	2 405	2 356	2 497	2 484	3 733	2 680	1 589	500	140		
1513	R07 Hals- und Brustschmerzen	147 329	2	59	532	1 531	3 909	3 950	5 223	6 055	7 885	9 944	13 784	15 909	15 114	12 924	11 249	10 597	13 101	8 677	4 854	1 743	287		
1514	R09 Sonstige Symptome, die das Kreislaufsystem und das Atmungssystem betreffen	4 846	41	18	12	20	128	227	240	251	250	268	374	452	389	353	312	376	476	336	201	99	23		
1515	Symptome, die das Verdauungssystem und das Abdomen betreffen (R10-R19)	194 705	3 180	4 008	6 961	14 283	19 865	14 475	12 757	10 301	9 030	8 252	9 649	10 823	10 455	9 871	9 739	9 746	13 138	9 241	5 962	2 427	534		
1516	R10 Bauch- und Beckenschmerzen	134 719	432	1 120	4 719	12 443	17 636	12 908	11 170	8 856	7 584	6 811	7 244	7 412	6 409	5 634	5 053	4 821	6 301	4 286	2 603	1 023	254		
1517	R11 Übelkeit und Erbrechen	27 840	1 831	2 514	1 834	1 357	1 585	945	937	746	717	579	891	1 152	1 206	1 316	1 497	1 675	2 523	2 129	1 503	674	149		
1518	R12 Sodbrennen	280	-	-	6	15	21	8	16	13	18	14	17	31	31	22	22	19	12	10	1	-	-		
1519	R13 Dysphagie	12 062	151	203	153	115	127	181	21																

2 Vollstationäre Patienten und Patientinnen der Krankenhäuser 2016

2.2 Nach Hauptdiagnose¹ (dreistelliger ICD-Schlüssel) und Altersgruppen
Anzahl

NO. Nr.	Pos.-Nr. der ICD-10 / Hauptdiagnose ¹	In- gesamt ²	Davon im Alter von ... bis unter ... Jahre																							
			Anzahl																							
			unter 1	1-5	5-10	10-15	15-20	20-25	25-30	30-35	35-40	40-45	45-50	50-55	55-60	60-65	65-70	70-75	75-80	80-85	85-90	90-95	95 u. älter			
1543	R36 Ausfluss aus der Harnröhre	5	-	-	-	-	-	-	1	-	-	-	-	-	-	-	1	1	-	1	-	-	-			
1544	R39 Sonstige Symptome, die das Harnsystem betreffen	3 947	51	44	55	46	45	42	40	63	60	77	136	178	226	295	346	450	619	554	420	160	32			
1545	Symptome, die das Erregungs- u. Wahrnehmungsvermögen, die Störung und das Verhalten betreffen (R40-R44)	91 130	845	740	737	2 138	4 201	3 207	3 610	3 652	3 686	3 900	5 257	6 229	6 045	5 687	5 715	6 492	10 571	9 050	6 170	2 518	488			
1546	R40 Somnolenz, Sopor und Koma	19 713	95	212	77	228	1 354	1 236	1 174	1 176	1 114	1 094	1 330	1 300	1 123	876	783	935	1 472	1 430	1 446	790	108			
1547	R41 Sonstige Symptome, die das Erregungs- und das Bewusstsein betreffen	6 952	169	237	126	178	325	205	209	193	139	159	260	348	425	307	477	566	900	764	573	227	65			
1548	R42 Schwindel und Taumel	60 410	-	102	374	1 549	2 166	1 974	2 034	2 103	2 282	2 521	3 507	4 342	4 335	4 281	4 310	5 047	7 922	6 404	3 949	1 590	210			
1549	R43 Störungen des Geruchs- und Geschmacksinnes	126	-	-	1	1	3	3	5	7	1	7	11	16	13	15	13	9	12	6	3	-	-			
1550	R44 Sonstige Symptome, die die Sinneswahrnehmungen und das Wahrnehmungsvermögen betreffen	795	-	10	34	27	41	27	32	23	15	15	17	23	33	29	36	36	108	100	111	64	14			
1551	R45 Symptome, die die Störung betreffen	2 844	559	147	90	133	204	148	145	141	123	93	118	104	106	94	77	87	133	130	76	46	10			
1552	R46 Symptome, die das äußere Erscheinungsbild und das Verhalten betreffen	318	22	32	35	22	28	14	11	9	12	11	14	16	10	5	11	12	24	16	12	1	1			
1553	Symptome, die die Sprache und die Stimme betreffen (R47-R49)	4 361	1	27	41	38	49	74	99	104	106	133	232	277	334	327	352	439	661	512	347	171	37			
1554	R47 Sprech- und Sprachstörungen, a.n.k.	3 654	-	20	20	24	43	60	88	86	90	102	189	197	245	255	291	366	562	483	332	165	36			
1555	R48 Dyslexie und sonstige Wortzeugstörungen, a.n.k.	82	-	1	7	6	-	3	1	-	1	2	3	6	6	4	3	8	17	4	5	5	-			
1556	R49 Störungen der Stimme	625	1	6	14	8	6	11	10	10	15	29	40	74	83	68	58	65	82	25	10	1	1			
1557	Allgemeinsymptome (R50-R59)	282 899	6 616	9 067	6 331	10 809	16 254	9 936	9 150	8 271	8 230	8 516	12 104	15 313	15 836	15 806	17 041	21 198	34 180	28 468	20 106	8 136	1 531			
1558	R50 Fieber sonstiger und unbekannter Ursache	8 116	921	764	358	203	263	291	284	269	259	248	406	409	458	486	533	553	730	414	176	76	15			
1559	R51 Kopfschmerz, a.n.k.	19 862	1	403	1 509	2 921	3 713	2 470	2 545	2 148	2 026	1 758	2 006	1 846	1 682	1 065	967	807	1 018	680	425	136	21			
1560	R52 Schmerz, a.n.k.	9 991	6	17	23	48	138	172	209	234	304	400	783	993	1 054	915	843	911	1 297	874	515	206	39			
1561	R53 Unwohlsein und Ermüdung	9 096	44	87	117	198	250	216	195	229	246	301	387	516	486	536	658	805	1 311	1 125	881	404	104			
1562	R54 Schläfrigkeit	271	-	-	-	-	-	-	-	-	-	-	-	-	-	1	-	3	10	41	86	61	9			
1563	R55 Synkope und Kollaps	162 637	37	605	1 853	5 312	9 277	5 375	4 343	3 821	3 936	4 260	6 250	8 469	9 046	9 450	10 493	13 994	23 564	20 530	14 873	6 033	1 098			
1564	R56 Krämpfe, a.n.k.	18 935	1 808	5 375	1 818	1 452	1 626	567	503	493	410	416	479	506	519	458	406	385	594	499	345	163	33			
1565	R57 Schock, a.n.k.	6 321	30	26	11	34	54	46	66	72	91	103	211	298	406	511	585	659	1 044	881	739	377	77			
1566	R58 Blähung, a.n.k.	4	6	12	2	8	17	14	15	23	21	28	56	93	109	119	191	212	352	348	225	84	21			
1567	R59 Lymphknotenvergrößerung	8 024	24	142	112	109	244	302	366	383	380	392	603	758	847	763	715	699	745	315	90	14	3			
1568	R60 Ödem, a.n.k.	4 588	17	22	27	28	72	90	179	209	197	236	334	401	358	303	292	337	526	457	336	131	36			
1569	R61 Hyperhidrose	679	20	9	4	8	75	112	100	67	41	34	26	28	31	18	24	27	23	20	10	2	-			
1570	R62 Ausbleiben der erwarteten normalen physiologischen Entwicklung	2 054	1 062	713	175	71	13	-	-	-	-	-	-	-	-	-	-	1	1	-	-	-	-			
1571	R63 Symptome, die die Nahrungs- und Flüssigkeitsaufnahme betreffen	18 007	1 909	767	306	381	476	248	244	284	265	306	494	805	887	1 051	1 285	1 450	2 727	2 176	1 292	414	68			
1572	R64 Kachexie	1 131	8	7	7	10	28	27	62	19	20	28	48	76	103	101	117	113	160	99	67	20	3			
1573	R65 Systemisches inflammatorisches Response-Syndrom (SIRS)	-	-	-	-	-	-	-	-	-	-	-	-	-	-	-	-	-	-	-	-	-	-			
1574	R66 Sonstige Allgemeinsymptome	1 188	702	118	9	6	11	5	12	9	9	8	20	34	31	38	27	34	45	39	26	11	4			
1575	R69 Unbekannte und n. n. bez. Krankheitsursachen	20	1	-	-	-	-	-	1	3	2	1	1	1	1	2	1	1	3	1	2	-	-			
1576	Abschneideuntersuchungsbefunde ohne Vorliegen einer Diagnose (R70-R79)	7 471	390	147	116	175	274	185	234	237	244	279	413	564	595	646	632	663	843	477	250	80	19			
1577	R70 Beschleunigte Blutkörperchenreaktion und Veränderungen der Plasmaviskosität	80	-	-	-	-	1	-	3	1	1	-	2	5	4	7	13	16	14	6	6	1	-			
1578	R71 Veränderung der Erythrozyten	10	-	-	-	-	-	-	-	1	1	1	1	1	1	1	1	1	2	-	-	-	-			
1579	R72 Veränderung der Leukozyten, a.n.k.	86	1	4	3	4	1	3	3	5	4	-	5	4	4	7	6	7	12	4	6	-	-			
1580	R73 erhöhter Blutalkoholwert	477	3	63	39	57	34	19	20	14	19	18	23	17	24	26	21	15	25	18	16	5	1			
1581	R74 Abnorme Serumenzymwerte	3 953	69	50	52	80	180	123	149	165	182	190	278	363	337	300	276	262	389	265	141	40	14			
1582	R75 Labordiagnostik auf Humanes Immundefizienz-Virus (HIV)	1	-	-	-	-	-	-	1	-	-	-	-	-	-	-	-	-	-	-	-	-	-			
1583	R76 Sonstige abnorme immunologische Serumproteine	242	16	10	8	11	19	11	10	13	9	16	23	19	13	16	5	14	19	8	1	1	-			
1584	R77 Sonstige Veränderungen der Plasmaproteine	1 462	82	6	1	3	9	9	9	10	6	17	31	97	142	198	223	258	241	83	27	9	1			
1585	R78 Nachweis von Drogen und anderen Substanzen, die normalerweise nicht im Blut vorhanden sind	1 143	-	1	-	-	-	-	2	1	-	2	2	5	5	6	4	5	2	-	-	-	-			
1586	R79 Sonstige abnorme Befunde der Blüchemie	1 143	207	13	13	20	30	20	37	27	22	27	49	56	62	87	80	86	136	91	53	24	3			
1587	Abschneideuntersuchungsbefunde ohne Vorliegen einer Diagnose (R80-R82)	591	41	57	47	36	46	17	13	17	17	26	31	32	51	38	45	23	33	13	5	3	-			
1588	R80 Isolierte Proteinurie	335	3	11	15	28	29	14	12	13	13	19	22	28	37	25	31	12	14	6	1	2	-			
1589	R81 Glukosurie	46	4	23	11	5	-	-	-	1	1	-	-	-	-	-	-	1	-	-	-	-	-			
1590	R82 Sonstige abnorme Urinbefunde	210	34	23	21	3	17	3	1	3	3	7	9	4	14	13	14	10	19	7	4	1	-			
1591	Abschneideuntersuchungsbefunde ohne Vorliegen einer Diagnose b.d. Untersuchung und Körperflüssigk. Substanzen u. Gewebe (R83-R89)	1 197	40	10	6	7	17	35	68	82	92	90	115	131	97	88	79	75	81	54	23	7	-			
1592	R83 Abnorme Liquorbefunde	144	1	4	-	3	11	8	6	6	6	9	8	16	16	13	15	6	8	5	1	-	-			
1593	R84 Abnorme Befunde in Untersuchungsmaterialien aus Atemwegen und Thorax	38	2	1	2	1	2	1	2	1	1	1	-	2	4	1										

100

40

2 Vollstationäre Patienten und Patientinnen der Krankenhäuser 2016

2.2 Nach Hauptdiagnose¹ (dreistelliger ICD-Schlüssel) und Altersgruppen

Anzahl

DG. Nr.	Pos.-Nr. der ICD-10 / Hauptdiagnose ¹	Insgesamt ²	Davon im Alter von ... bis unter ... Jahre																				
			Anzahl																				
			unter 1	1-5	5-10	10-15	15-20	20-25	25-30	30-35	35-40	40-45	45-50	50-55	55-60	60-65	65-70	70-75	75-80	80-85	85-90	90-95	95 u. älter
1691	573 Luxation, Verstauchung und Zermung des Hüftgelenkes und von Bändern der Hüfte	3 310	6	27	28	40	70	30	37	21	32	34	69	98	143	190	261	367	660	613	381	165	38
1692	574 Verletzung von Nerven in Höhe der Hüfte und des Oberschenkels	75	-	-	-	-	3	7	7	3	4	3	7	10	8	3	7	3	6	1	2	1	-
1693	575 Verletzung von Blutgefäßen in Höhe der Hüfte und des Oberschenkels	213	-	1	-	3	5	9	10	13	8	3	12	14	13	11	23	23	28	18	15	4	-
1694	576 Verletzung von Muskeln und Sehnen in Höhe der Hüfte und des Oberschenkels	8 867	-	7	44	225	266	225	269	260	289	420	660	900	901	974	825	761	872	525	208	68	8
1695	577 Zerschnittung der Hüfte und des Oberschenkels	46	-	1	2	1	2	2	-	3	2	3	2	10	5	5	2	-	1	5	-	-	-
1696	578 Traumatische Amputation an Hüfte und Oberschenkel	50	-	-	-	-	1	3	4	4	6	2	3	7	5	9	5	5	2	2	-	-	-
1697	579 Sonstige und nicht näher bezeichnete Verletzungen der Hüfte und des Oberschenkels	71	-	-	1	3	9	6	5	2	4	5	11	6	3	2	2	2	3	2	2	2	-
1698	Verletzungen des Knie- und des Unterschenkels (S80-S89)	227 219	63	863	2 008	7 178	15 522	15 057	15 448	12 836	11 944	12 796	16 985	19 365	17 460	15 116	13 304	12 242	15 434	11 190	7 626	3 813	949
1699	S80 Oberflächliche Verletzung des Unterschenkels	19 537	20	81	194	321	680	495	425	385	350	390	679	857	993	900	1 022	1 524	2 952	3 012	2 532	1 390	327
1700	S81 Offene Wunde des Unterschenkels	6 405	4	37	100	267	317	274	263	241	191	230	327	424	376	355	349	422	727	536	488	286	111
1701	S82 Fraktur des Unterschenkels, einschließlich des oberen Sprunggelenks	128 903	37	713	1 486	4 264	5 469	5 147	5 984	5 651	5 761	6 513	9 307	12 297	12 363	11 207	9 967	8 874	10 241	6 889	4 240	2 009	484
1702	S83 Luxation, Verstauchung und Zermung des Kniegelenkes und von Bändern des Kniegelenkes	57 695	1	15	114	2 246	8 054	8 766	7 959	5 462	4 270	4 131	4 736	3 924	2 341	1 467	998	748	849	454	245	85	22
1703	S84 Verletzung von Nerven in Höhe des Unterschenkels	152	-	1	1	5	14	14	13	5	9	11	14	15	12	9	11	7	3	2	1	-	-
1704	S85 Verletzung von Blutgefäßen in Höhe des Unterschenkels	205	1	1	-	3	11	15	9	11	11	8	9	13	13	18	11	16	20	12	14	9	-
1705	S86 Verletzung von Muskeln und Sehnen in Höhe des Unterschenkels	13 776	-	9	28	57	154	295	764	1 049	1 309	1 487	1 866	1 824	1 319	1 130	916	626	580	255	82	23	3
1706	S87 Zerschnittung des Unterschenkels	162	-	3	2	4	7	19	9	13	16	7	17	16	11	11	5	2	13	2	2	1	2
1707	S88 Traumatische Amputation am Unterschenkel	89	-	1	-	1	6	9	4	3	4	9	6	6	17	7	6	3	4	1	2	-	-
1708	S89 Sonstige und nicht näher bezeichnete Verletzungen des Unterschenkels	295	-	2	3	10	30	23	17	8	11	10	24	9	15	12	19	20	45	27	20	10	-
1709	Verletzungen der Knöchelgelenke und des Fußes (S90-S99)	38 145	48	516	700	1 155	2 408	2 481	2 749	2 455	2 445	2 423	3 178	3 730	3 415	2 593	1 830	1 477	1 905	1 182	766	408	81
1710	S90 Oberflächliche Verletzung der Knöchelgelenke und des Fußes	2 397	13	164	176	147	183	182	163	132	106	94	123	138	129	73	67	101	136	110	85	58	15
1711	S91 Offene Wunde der Knöchelgelenke und des Fußes	2 207	26	176	185	139	138	119	114	77	97	86	113	145	156	130	86	114	132	83	50	35	6
1712	S92 Fraktur des Fußes (ausgenommen oberes Sprunggelenk)	24 061	1	90	193	571	1 199	1 320	1 605	1 526	1 592	1 647	2 172	2 677	2 509	1 904	1 309	1 135	1 250	701	414	198	40
1713	S93 Luxation, Verstauchung und Zermung der Gelenke und Bänder in Höhe des oberen Sprunggelenkes und des Fußes	7 793	1	30	82	227	767	715	720	591	522	473	601	625	507	407	312	267	338	270	205	113	20
1714	S94 Verletzung v. Nerven in Höhe des Knöchels u. d. Fußes	38	-	-	3	2	4	6	2	1	2	2	4	5	1	4	-	1	-	-	-	-	-
1715	S95 Verletzung von Blutgefäßen in Höhe des Knöchels und des Fußes	40	-	1	-	-	-	2	2	5	-	4	3	1	7	1	1	4	2	2	4	1	-
1716	S96 Verletzung von Muskeln und Sehnen in Höhe des Knöchels und des Fußes	1 086	1	14	31	55	70	87	103	93	90	87	120	85	74	54	42	30	36	10	4	-	-
1717	S97 Zerschnittung des oberen Sprunggelenkes u. d. Fußes	275	2	27	17	9	32	22	25	14	18	14	28	24	14	10	3	8	4	2	1	1	-
1718	S98 Traumatische Amputation am ober. Sprunggelenk u. Fuß	195	2	13	8	4	11	17	12	9	13	11	14	26	16	7	7	13	5	3	2	2	-
1719	S99 Sonstige und nicht näher bezeichnete Verletzungen der Knöchelgelenke und des Fußes	53	2	1	5	1	4	3	5	5	3	5	-	4	2	3	3	4	2	-	1	-	-
1720	Verletzungen mit Beteiligung mehrerer Körperregionen (T00-T07)	771	14	40	30	27	37	55	54	42	43	34	37	40	55	26	21	31	64	49	36	24	12
1721	T00 Oberflächliche Verletzungen mit Beteiligung mehrerer Körperregionen	476	14	33	23	17	24	33	29	23	22	16	22	18	26	8	12	15	48	35	29	19	10
1722	T01 Offene Wunden mit Beteiligung mehrerer Körperregionen	97	-	3	3	6	4	12	9	3	4	4	3	5	6	5	4	3	8	3	3	2	3
1723	T02 Frakturen mit Beteiligung mehrerer Körperregionen	33	-	1	1	-	1	1	1	1	1	3	2	3	3	1	1	3	2	3	4	1	-
1724	T03 Luxationen, Verstauchungen und Zermungen mit Beteiligung mehrerer Körperregionen	4	-	-	-	1	-	-	-	-	-	2	-	-	1	-	-	-	-	-	-	-	-
1725	T04 Zerschnittungen mit Beteiligung mehr. Körperregionen	7	-	-	-	-	1	1	1	1	-	-	-	-	1	1	-	-	-	-	-	1	-
1726	T05 Traumatische Amputationen mit Beteiligung mehrerer Körperregionen	2	-	-	-	-	-	-	-	-	-	-	-	2	-	-	-	-	-	-	-	-	-
1727	T06 Sonstige Verletzungen mit Beteiligung mehrerer Körperregionen, a.n.b.	26	-	-	1	-	5	6	-	3	3	-	-	1	-	3	1	-	2	1	-	-	-
1728	T07 Nicht näher bezeichnete multiple Verletzungen	126	-	3	2	3	2	2	14	11	13	9	10	10	18	9	3	5	9	2	1	-	-
1729	Verletzungen n. n. bez. Teile des Rumpfes, der Extremitäten oder anderer Körperregionen (T08-T14)	3 222	64	178	210	214	165	133	141	129	104	113	149	181	170	142	118	187	283	241	180	99	21
1730	T08 Fraktur der Wirbelsäule, Höhe nicht näher bezeichnet	158	-	1	4	1	1	1	1	3	1	3	6	2	9	8	7	20	35	25	20	10	-
1731	T09 Sonstige Verletzungen der Wirbelsäule und des Rumpfes, Höhe nicht näher bezeichnet	840	8	30	68	99	49	34	36	25	22	24	22	29	24	28	21	43	65	93	76	35	9
1732	T10 Fraktur der oberen Extremität, Höhe n.n.bez.	-	-	-	-	-	-	-	-	-	-	-	-	-	-	-	-	-	-	-	-	-	-
1733	T11 Sonst. Verletzungen d. oberen Extremität, Höhe n.n.bez.	50	-	7	5	1	-	2	4	1	4	2	4	6	-	-	2	3	6	2	-	-	1
1734	T12 Fraktur der unteren Extremität, Höhe n.n.bez.	1	1	-	-	-	-	-	-	-	-	-	-	-	-	-	-	-	-	-	-	-	-
1735	T13 Sonst. Verletzungen der unteren Extremität, Höhe n.n.bez.	137	9	8	11	7	4	5	3	3	4	3	3	6	14	6	5	11	14	9	5	6	1
1736	T14 Verletzung an einer nicht näher bez. Körperregion	2 036	46	132	122	106	111	91	97	97	73	81	114	138	123	100	83	110	163	112	79	48	10
1737	Folgen des Eindringens eines Fremdkörpers durch eine natürliche Körperöffnung (T15-T19)	16 850	614	2 371	746	377	582	580	658	576	505	553	775	944	1 029	942	847	935	1 346	1 087	805	425	113
1738	T15 Fremdkörper im äußeren Auge	349	9	73	53	34	15	15	27	24	19	12	17	15	24	7	5	4	3	4	4	-	1
1739	T16 Fremdkörper im Ohr	203	-	59	90	13	3	4	1	3	2	2	5	1	5	3	-	1	5	2	4	-	-
1740	T17 Fremdkörper in den Atemwegen	5 481	341	1 122	106	84	86	73	87	90	80	95	165	201	260	279	244	351	553	466	396	246	76
1741	T18 Fremdkörper im Verdauungstrakt	10 101	263	1 106	423	250	461	462	519	428	365	409	541	689	678	603	532	529	700	564	374	164	33
1742	T19 Fremdkörper im Urogenitaltrakt	716	1	6	14	17	17	26	24	31	39	35	47	58	62	50	46	50	77	51	27	15	3
1743	Verbrennungen oder Verätzungen oder Ver																						

2 Vollstationäre Patienten und Patientinnen der Krankenhäuser 2016

2.2 Nach Hauptdiagnose¹ (dreistelliger ICD-Schlüssel) und Altersgruppen

Anzahl

IO, Nr.	Pos.-Nr. der ICD-10 / Hauptdiagnose ¹	In- gesamt ²	Davon im Alter von ... bis unter ... Jahre																				
			Anzahl																				
			unter 1	1-5	5-10	10-15	15-20	20-25	25-30	30-35	35-40	40-45	45-50	50-55	55-60	60-65	65-70	70-75	75-80	80-85	85-90	90-95	95 u. älter
1758	T311 Verbrennungen, klassifiziert nach dem Ausmaß der betroffenen Körperoberfläche	-	-	-	-	-	-	-	-	-	-	-	-	-	-	-	-	-	-	-	-	-	-
1759	T321 Verbrennungen, klassifiziert nach dem Ausmaß der betroffenen Körperoberfläche	-	-	-	-	-	-	-	-	-	-	-	-	-	-	-	-	-	-	-	-	-	-
1760	Erfrierungen (T33-T35)	171	-	2	-	7	10	4	30	14	14	8	16	14	19	14	4	5	7	5	7	1	-
1761	T33 Oberflächliche Erfrierung	46	-	-	-	3	3	2	4	3	4	2	4	1	6	2	1	2	2	3	3	1	-
1762	T34 Erfrierung mit Gewebeschädigung	116	-	2	-	3	7	2	16	11	8	6	10	13	11	12	3	3	4	2	3	-	-
1763	T35 Erfrierung mit Beteiligung mehrerer Körperregionen und nicht näher bezeichnete Erfrierung	9	-	-	-	1	-	-	-	-	2	-	2	-	-	-	-	1	-	-	-	-	-
1764	Vergiftungen durch Arzneimittel, Drogen und biologisch aktiven Substanzen (T36-T50)	24 189	160	1 273	101	821	2 950	1 979	1 718	1 511	1 396	1 404	1 707	1 737	1 236	945	791	909	1 183	1 029	820	352	71
1765	T36 Vergiftung durch systemisch wirkende Antibiotika	77	-	6	-	3	26	9	6	7	3	3	4	4	-	-	1	2	1	-	2	-	-
1766	T37 Vergiftung durch sonstige systemisch wirkende Antinfektiva und Antiparasitika	24	-	6	-	1	6	1	2	1	-	-	-	2	-	-	-	-	1	-	-	3	1
1767	T38 Vergiftung durch Hormone und deren synthetische Ersatzstoffe und Antagonisten, s.n.k.	469	7	41	5	17	31	16	22	24	25	12	30	35	37	32	21	28	27	25	24	9	1
1768	T39 Vergiftung durch nichtopioidhaltige Analgetika, Antipyretika und Antirheumatika	2 800	16	85	13	101	742	397	271	179	173	133	159	145	79	57	40	31	38	32	23	11	3
1769	T40 Vergiftung durch Betäubungsmittel und Psychodysleptika (Halluzinogene)	1 680	6	28	4	37	198	121	143	141	114	105	91	86	92	66	53	65	113	93	74	41	9
1770	T41 Vergiftung durch Anästhetika und therapeutische Gase	59	1	2	1	1	4	6	11	7	1	4	3	4	4	1	1	3	2	1	2	-	-
1771	T42 Vergiftung durch Anästhetika, Sedativa, Hypnotika und Antiparkinsonmittel	4 334	9	88	16	87	281	249	302	309	293	326	395	439	305	241	191	183	204	186	131	60	19
1772	T43 Vergiftung durch psychotrope Substanzen, s.n.k.	5 287	5	125	35	149	735	583	479	422	386	395	502	444	285	205	134	128	105	78	42	25	5
1773	T44 Vergiftung durch primär auf das autonome Nervensystem wirkende Arzneimittel	573	12	73	12	21	52	36	29	18	32	33	39	43	40	23	26	18	18	20	20	8	-
1774	T45 Vergiftung durch primär systemisch und auf das Blut wirkende Mittel, s.n.k.	1 741	23	136	15	30	74	32	30	27	23	19	46	55	55	65	96	164	265	265	237	71	13
1775	T46 Vergiftung durch primär auf das Herz-Kreislaufsystem wirkende Mittel	1 075	16	136	6	15	47	32	17	15	23	31	47	73	54	51	45	69	121	111	106	51	9
1776	T47 Vergiftung durch primär auf den Magen-Darm-Trakt wirkende Mittel	92	1	25	7	10	12	6	4	4	3	4	4	3	1	-	1	1	-	1	3	2	-
1777	T48 Vergiftung durch primär auf die glatte Muskulatur, die Skelettmuskulatur und das Atmungssystem wirkende Mittel	130	9	41	7	7	22	9	4	9	4	3	6	5	4	1	2	-	3	-	2	-	-
1778	T49 Vergift. d. prim. a. Haut u. Schleimhäute, u. d. d. Augen-, Hals-Nasen-Ohren- u. d. Zahnheiß., anogen. Mittel z. top. Anm.	50	8	13	-	2	1	4	-	2	2	1	3	2	2	-	2	-	3	3	-	2	-
1779	T50 Vergiftung durch Drogen und biologisch aktive Substanzen	5 782	55	468	60	260	719	458	398	346	314	335	378	377	278	203	178	217	282	214	159	71	12
1780	Toxische Wirkungen von vorwiegend nicht-medizinisch verwendeten Substanzen (T51-T65)	16 717	287	1 140	609	767	1 404	1 098	1 174	1 044	984	1 017	1 106	1 267	1 104	895	683	591	644	407	312	152	32
1781	T51 Toxische Wirkung von Alkohol	1 166	2	39	2	81	318	75	72	80	65	76	84	83	68	44	20	18	15	9	10	5	-
1782	T52 Toxische Wirkung von organischen Lösungsmitteln	290	5	85	11	10	38	20	26	16	12	15	13	20	9	10	5	3	4	3	1	2	-
1783	T53 Toxische Wirkung von halogenierten aliphatischen und aromatischen Kohlenwasserstoffen	23	-	1	-	1	1	4	2	1	3	2	1	2	5	-	-	-	-	-	-	-	-
1784	T54 Toxische Wirkung von flüchtigen Substanzen	351	10	64	6	8	28	28	34	31	25	18	19	26	14	9	1	5	6	6	2	3	-
1785	T55 Toxische Wirkung von Salzen und Detergenzien	401	14	112	10	14	48	33	21	18	13	17	14	10	8	11	3	6	15	17	11	6	-
1786	T56 Toxische Wirkung von Metallen	62	3	9	2	-	2	6	7	5	2	7	4	4	5	-	-	3	1	1	-	-	-
1787	T57 Toxische Wirkung von sonst. anorganischen Substanzen	59	-	9	-	1	4	4	5	6	5	4	6	5	4	-	4	1	1	-	-	-	-
1788	T58 Toxische Wirkung von Kohlenmonoxid	3 611	43	107	88	149	266	259	275	257	217	250	214	216	201	228	195	142	150	170	130	99	62
1789	T59 Toxische Wirkung sonst. Gase, Öle, Öle od. sonst. Raucher	3 112	56	90	84	136	221	245	271	204	214	213	229	237	210	140	103	102	124	81	96	60	19
1790	T60 Toxische Wirkung von Schädlingsbekämpfungsmitteln (Pestiziden)	115	1	14	6	5	4	5	9	11	5	5	5	7	6	6	7	5	7	4	2	1	-
1791	T61 Toxische Wirkung schädlicher Substanzen, die mit exakten Messverfahren aufgefunden wurden	167	-	2	2	2	9	12	16	6	5	9	8	16	11	9	15	11	16	11	5	2	-
1792	T62 Toxische Wirkung sonstiger schädlicher Substanzen, die mit der Nahrung aufgenommen wurden	1 447	41	257	99	54	79	89	78	73	64	70	66	66	75	48	76	49	67	43	25	8	-
1793	T63 Toxische Wirkung durch Kontakt mit giftigen Tieren	4 327	10	121	277	248	204	175	218	218	222	253	346	441	393	371	280	225	186	81	47	11	-
1794	T64 Toxische Wirkung von Alkoholen und sonstigem Mykotoxin in kontaminierten Lebensmitteln	13	-	1	2	-	1	-	2	-	-	-	1	1	2	-	1	-	2	-	-	-	-
1795	T65 Toxische Wirkung sonstiger und n. n. bez. Substanzen	1 565	94	229	20	58	191	143	138	118	132	78	90	68	66	32	26	13	22	21	14	2	2
1796	Sonstige und n. n. bez. Schäden durch äußere Ursachen (T66-T78)	45 891	1 101	4 461	2 311	2 057	3 050	3 318	3 134	2 536	2 235	2 101	2 402	2 892	2 621	2 400	2 112	1 921	2 195	1 379	914	460	91
1797	T66 N. n. bez. Schäden durch Strahlung	72	-	-	-	-	-	-	-	-	-	-	3	14	12	5	13	8	5	5	2	-	-
1798	T67 Schäden durch Hitze und Sonnenlicht	1 357	9	86	107	219	157	109	82	38	47	44	51	41	52	34	32	45	59	54	52	16	3
1799	T68 Hypothermie	1 391	9	18	6	15	40	37	36	47	32	43	78	106	102	84	70	93	143	141	140	106	17
1800	T69 Sonstige Schäden durch niedrige Temperatur	29	-	1	-	4	2	2	4	-	-	2	4	2	3	1	4	1	1	-	-	-	-
1801	T70 Schäden durch Luft- und Wasserdampf	178	-	-	3	7	12	10	32	24	18	16	20	14	6	8	2	4	1	-	-	-	-
1802	T71 Entzündung	285	1	9	15	14	19	22	24	21	22	13	22	18	18	13	14	7	9	12	7	5	-
1803	T72 Schäden durch sonstigen Mangel	44	1	1	2	-	3	3	6	3	3	2	1	5	4	4	1	1	3	1	-	-	-
1804	T73 Mangel an Vitaminen	10 053	111	1 630	540	423	980	1 407	1 244	952	669	507	504	380	261	155	77	40	56	32	17	7	1
1805	T74 Schäden durch sonstige äußere Ursachen	32 520	960	2 714	1 618	1 379	1 017	1 728	1 486	1 451	1 444	1 471	1 912	2 314	2 170	2 085	1 905	1 725	1 915	1 133	687	336	70
1806	T75 Unnötige Nebenwirkungen, s.n.k.	5 272	12	148	164	132	191	242	266	190	193	234	287	338	337	296	296	354	538	454	390	171	31
1807	T76 Besondere Frühkomplikationen eines Traumas, s.n.k.	289 265	674	2 016	1 867	1 920	4 270	5 277	6 264	6 656	7 504	8 731	13 942	20 304	25 036	27 676	29 835	32 913	44 121	29 351	15 225	4 836	767
1808	T77 Komplikationen nach Infusion, Transfusion oder Injektion zu therapeutischen Zwecken	1 318	12	14	11	19	30	29	51	48	67	63	83	95	99	102	109	113	159	107	53	29	5
1809	T78 Komplikationen bei Eingriffen, s.n.k.	72 397	136	760	750	626	2 106	2 465	2 826	2 850	2 886	3 065	4 243	5 495	6 115	6 375	6 452	7 000	8 787	5 430	2 734	869	119
1810	T7																						

2 Vollstationäre Patienten und Patientinnen der Krankenhäuser 2016

2.2 Nach Hauptdiagnose¹ (dreistelliger ICD-Schlüssel) und Altersgruppen

Anzahl

IO, Nr.	Pos.-Nr. der ICD-10 / Hauptdiagnose ¹	In- gesamt ²	Davon im Alter von ... bis unter ... Jahre																							
			Anzahl																							
			unter 1	1-5	5-10	10-15	15-20	20-25	25-30	30-35	35-40	40-45	45-50	50-55	55-60	60-65	65-70	70-75	75-80	80-85	85-90	90-95	95 u. älter			
1021	191 Folgen von Verletzungen des Halses und des Rumpfes	1	-	-	-	-	-	-	-	-	-	-	-	-	1	-	-	-	-	-	-	-	-			
1022	192 Folgen von Verletzungen der oberen Extremität	-	-	-	-	-	-	-	-	-	-	-	-	-	-	-	-	-	-	-	-	-	-			
1023	193 Folgen von Verletzungen der unteren Extremität	5	-	-	-	-	1	-	1	1	-	-	-	1	-	-	1	-	-	-	-	-	-			
1024	194 Folgen von Verletzungen mehrerer oder nicht näher bezeichneter Körperregionen	-	-	-	-	-	-	-	-	-	-	-	-	-	-	-	-	-	-	-	-	-	-			
1025	195 Folgen von Verbrennungen, Verätzungen od. Erfrierungen	2	-	-	1	-	-	-	1	-	-	-	-	-	-	-	-	-	-	-	-	-	-			
1026	196 Folgen einer Vergiftung durch Arzneimittel, Drogen und biologisch aktive Substanzen	-	-	-	-	-	-	-	-	-	-	-	-	-	-	-	-	-	-	-	-	-	-			
1027	197 Folgen toxischer Wirkungen von vorwiegend nicht medizinisch verwendeten Substanzen	-	-	-	-	-	-	-	-	-	-	-	-	-	-	-	-	-	-	-	-	-	-			
1028	198 Folgen sonstiger u. n. n. bez. Wirkung äußerer Ursachen	2	-	-	-	-	-	-	-	-	-	-	-	-	2	-	-	-	-	-	-	-	-			
1029	Fallten, die den Gesundheitszustand beeinflussen und zur Inanspruchnahme des Gesundheitswesens führen (Z00-Z99)	696 912	577 524	5 070	2 586	2 197	3 139	3 323	4 974	5 210	4 847	4 703	6 444	8 214	9 109	9 197	9 262	9 459	12 878	9 650	6 106	2 501	519			
1030	Personen, die das Gesundheitswesen zur Untersuchung und Abklärung in Anspruch nehmen (Z00-Z13)	64 760	11 006	4 364	2 063	1 589	2 168	1 642	2 115	2 123	2 111	2 275	3 278	4 270	4 877	4 703	4 330	3 857	4 239	2 274	1 073	312	71			
1031	Z00 Allgemeintuntersuchung u. Abklärung bei Personen ohne Beschwerden oder angegebenen Diagnosen	760	1	2	1	-	3	6	21	37	67	60	93	127	132	111	63	30	5	1	-	-	-			
1032	Z01 Sonstige spezielle Untersuchungen und Abklärungen bei Personen ohne Beschwerden oder angegebene Diagnose	11 300	350	547	206	104	311	414	550	616	730	819	1 063	1 275	1 203	926	788	596	474	130	34	2	2			
1033	Z02 Untersuchung und Konsultation aus administrativen Gründen	30	22	1	-	-	8	-	-	1	-	-	2	-	1	-	1	-	1	1	-	-	-			
1034	Z03 Ärztliche Beobachtung u. Beurteilung von Verdachtsfällen	27 487	8 200	2 795	1 041	937	1 204	650	775	732	671	720	961	1 178	1 233	1 155	1 135	1 103	1 422	931	540	204	90			
1035	Z04 Untersuchung und Beobachtung aus sonstigen Gründen	5 315	1 246	569	319	201	301	392	479	383	280	133	155	143	177	112	69	73	95	43	34	9	2			
1036	Z08 Nachuntersuchung nach Behandlung wegen bösartiger Neubildung	11 480	5	84	102	39	38	59	133	178	209	305	538	941	1 357	1 629	1 625	1 539	1 640	814	349	64	12			
1037	Z09 Nachuntersuchung nach Behandlung wegen anderer Krankheitszustände außer bösartigen Neubildungen	6 089	360	209	101	164	176	106	135	153	137	210	426	522	695	608	576	438	491	295	97	20	2			
1038	Z10 Allgemeine Reihenuntersuchung bestimmter Bevölkerungsgruppen	1	-	-	-	-	-	-	-	-	-	-	-	-	-	1	-	-	-	-	-	-	-			
1039	Z11 Spezielle Verfahren zur Untersuchung auf infektiöse und onkologische Krankheiten	161	82	5	9	5	10	4	4	2	6	1	7	6	1	2	4	4	3	2	2	1	1			
1040	Z12 Spezielle Verfahren zur Untersuchung auf Neubildungen	340	2	2	1	2	4	-	4	4	4	6	8	19	41	49	40	44	63	36	11	3	1			
1041	Z13 Spezielle Verfahren zur Untersuchung auf sonstige Krankheiten oder Störungen	1 411	730	150	103	57	33	11	18	17	7	21	25	39	37	30	29	30	45	21	6	1	1			
1042	Personen mit potentiellen Gesundheitsrisiken hinsichtlich übertragbarer Krankheiten (Z20-Z29)	4 453	3 813	305	66	55	18	15	20	15	9	12	8	13	15	10	20	19	21	12	7	-	-			
1043	Z20 Kontakt mit und Exposition gegenüber übertragbaren Krankheiten	737	611	54	27	9	7	4	7	4	3	4	-	2	2	-	1	1	-	-	1	-	-			
1044	Z21 Asymptomatische HIV-Infektion (Humane Immundefizienz- Virusinfektion)	1	-	-	-	-	-	-	-	-	-	-	-	1	-	-	-	-	-	-	-	-	-			
1045	Z22 Kontakträger von Infektionskrankheiten	135	30	9	6	8	1	5	4	4	3	3	2	3	6	6	6	12	6	9	4	-	-			
1046	Z23 Notwendigkeit der Impfung (Immunisierung) gegen einsame bakterielle Krankheiten	403	374	15	-	2	1	-	1	1	-	-	1	2	2	2	2	-	-	-	-	-	-			
1047	Z24 Notwendigkeit der Impfung (Immunisierung) gegen bestimmte einzelne Viruskrankheiten	641	619	2	5	2	-	1	2	2	2	3	-	1	1	-	-	1	-	-	-	-	-			
1048	Z25 Notwendigkeit der Impfung (Immunisierung) gegen andere einzelne Viruskrankheiten	73	51	14	4	1	-	-	-	1	-	-	-	-	-	1	-	-	1	-	-	-	-			
1049	Z26 Notwendigkeit der Impfung (Immunisierung) gegen andere einzelne Infektionskrankheiten	265	266	12	3	2	-	-	1	-	-	-	1	-	-	-	-	-	-	-	-	-	-			
1050	Z27 Notwendigkeit der Impfung (Immunisierung) gegen Kombinationen von Infektionskrankheiten	1 831	1 700	191	13	10	4	-	-	-	-	-	-	1	1	-	1	1	1	-	-	-	-			
1051	Z28 Nicht durchgeführte Impfung (Immunisierung)	2	2	-	-	-	-	-	-	-	-	-	-	-	-	-	-	-	-	-	-	-	-			
1052	Z29 Notwendigkeit von and. prophylaktischen Maßnahmen	265	164	8	21	5	5	5	5	3	1	2	4	3	3	1	10	4	13	3	2	-	-			
1053	Personen, die das Gesundheitswesen im Zusammenhang mit Problemen der Reproduktion in Anspruch nehmen (Z30-Z39)	559 503	555 404	-	-	3	115	428	1 150	1 352	795	205	37	7	4	1	-	1	-	1	-	-	-			
1054	Z30 Kontrazeptive Maßnahmen	284	4	-	-	1	4	14	34	59	80	63	19	3	1	-	-	1	-	-	-	-	-			
1055	Z31 Fertilitätsfördernde Maßnahmen	120	-	-	-	-	3	10	22	31	30	15	9	4	3	1	-	-	-	-	-	-	-			
1056	Z32 Untersuchung und Test zur Feststellung einer Schwangerschaft	1	-	-	-	-	-	-	-	-	1	-	-	-	-	-	-	-	-	-	-	-	-			
1057	Z33 Schwangerschaftsüberwachung als Nebenbefund	-	-	-	-	-	-	-	-	-	-	-	-	-	-	-	-	-	-	-	-	-	-			
1058	Z34 Überwachung einer normalen Schwangerschaft	-	-	-	-	-	-	-	-	-	-	-	-	-	-	-	-	-	-	-	-	-	-			
1059	Z35 Überwachung einer Risikoschwangerschaft	-	-	-	-	-	-	-	-	-	-	-	-	-	-	-	-	-	-	-	-	-	-			
1060	Z36 Perinatales Screening	7	1	-	-	-	-	-	1	1	2	2	-	-	-	-	1	-	-	1	-	-	-			
1061	Z37 Resultat der Entbindung	-	-	-	-	-	-	-	-	-	-	-	-	-	-	-	-	-	-	-	-	-	-			
1062	Z38 Lebendgeborene nach dem Geburtsort	555 396	555 396	-	-	-	-	-	-	-	-	-	-	-	-	-	-	-	-	-	-	-	-			
1063	Z39 Postpartale Betreuung und Untersuchung der Mutter	3 487	3	-	-	2	108	403	1 093	1 260	682	127	9	-	-	-	-	-	-	-	-	-	-			
1064	Personen, die d. Gesundheitswesen zum Zwecke spezifischer Medi. u. zur mediz. Betreuung in Anspruch nehmen (Z40-Z54)	58 540	130	307	414	471	603	1 152	1 575	1 557	1 754	2 046	2 960	3 750	4 059	4 352	4 771	5 442	8 421	7 237	4 935	2 160	444			
1065	Z40 Prophylaktische Operation	1 979	4	4	-	9	11	24	68	119	169	323	405	545	230	112	77	35	17	6	-	1	-			
1066	Z41 Maßnahmen aus anderen Gründen als der Wiederher- stellung des Gesundheitszustandes	4 240	23	1	5	3	121	551	736	597	490	413	432	374	229	142	84	34	22	2	-	-	1			
1067	Z42 Nachbehandlung unter Anwendung plastischer Chirurgie	625	-	-	1	2	6	12	20	30	75	51	82	123	78	61	46	24	13	1	-	-	-			
1068	Z43 Versorgungen künstlicher Körperöffnungen	3 487	36	124	90	48	50	49	50	55	54	97	177	203	370	418	434	401	515	233	166	52	3			
1069	Z44 Versorgen mit und Anpassen einer Doptrothese	107	-	-	-	-	-	6	2	4	3	5	10	16	7	17	12	4	12	4	4	1	-			
1070	Z45 Anpassung und Handhabung eines implantierten medizinischen Gerätes	34 960	7	43	57	77	81	98	181	173	235	268	592	1 047	1 578	2 176	2 940	4 212	7 256	6 740	4 661	2 105	433			
1071	Z46 Versorgen mit und Anpassen von anderen medizinischen Geräte oder Hilfsmittel	315	33	40	16	7	5	4	2	8	2	7	6	19	19	18	22	26	29	20	17	4	3			
1072	Z47 Andere orthopädische Nachbehandlung	218	4	17	30	49	11	6	15	9	7	7	11	8	9	7	10	5	3	1	-	-	-			
1073	Z48 Andere Nachbehandlung nach chirurgischem Eingriff	1 040	10	7	6	1	10	30	46	60	50	35	83	98	91	105	103	95	110	60	27	3	2			
1074	Z49 Dialysebehandlung	679	-	-	-	1	6	1	10	9	10	24	23	36	44	79	88	81	131	90	39	7	-			
1075	Z501 Rehabilitationsmaßnahmen	-	-	-	-	-	-	-	-	-	-	-	-	-	-	-	-	-	-	-	-	-	-			
1076	Z51 Sonstige medizinische Behandlung	7 300	6	22	145	229	237	234	290	357	472	617	829	974	891	710	548									

Anzahl

1. Besonderheiten der ICD-Klassifikation:
 ICD-Code mit Auszeichnungszeichen z.B. "O091 - Schwangerschaftsdauer", ICD nicht als Hauptdiagnose zugelassen.
 ICD-Code mit Stern, z.B. "F00" - Demenz bei Alzheimer-Krankheit", Diagnose nicht als Hauptdiagnose zugelassen, Hauptdiagnose wäre im Beispiel G30 Alzheimer-Krankheit.
 2. Einschließlich der Fälle mit unbelebtem Alter.

2 Vollstationäre Patienten und Patientinnen der Krankenhäuser 2016

2.3 Nach Fachabteilung mit der längsten Verweildauer und Altersgruppen

2.3.1 Insgesamt

Lfd. Nr.	Fachabteilungsbezeichnung	Ins-gesamt ¹	Davon im Alter von ... bis unter ... Jahre																						
			unter 1	1 - 5	5 - 10	10 - 15	15 - 20	20 - 25	25 - 30	30 - 35	35 - 40	40 - 45	45 - 50	50 - 55	55 - 60	60 - 65	65 - 70	70 - 75	75 - 80	80 - 85	85 - 90	90 - 95	95 u. älter		
		Anzahl																							
1	Fachabteilungen Insgesamt.....	20 063 689	982 913	344 870	244 195	288 177	525 080	613 764	841 047	900 691	778 923	697 839	988 061	1 293 980	1 400 368	1 449 531	1 502 061	1 635 033	2 259 427	1 661 627	1 096 070	463 859	96 171		
2	- Allgemeine Fachabteilungen zusammen.....	19 125 040	982 317	344 322	238 485	266 209	465 804	548 663	760 443	821 073	701 265	624 607	893 605	1 191 785	1 320 085	1 398 933	1 469 260	1 605 683	2 221 604	1 633 651	1 077 278	456 214	94 752		
3	Augenheilkunde.....	347 985	475	2 378	3 731	2 028	2 047	3 455	4 892	4 892	5 472	6 614	11 953	18 914	23 632	30 836	38 050	47 170	66 442	44 172	22 683	6 465	784		
4	Chirurgie.....	3 992 185	3 301	10 200	20 222	43 022	118 201	134 961	144 001	140 638	149 984	169 671	254 123	333 040	354 093	348 268	337 023	345 237	448 610	312 571	206 806	95 583	22 629		
5	Gefäßchirurgie.....	235 805	207	313	376	466	1 021	1 577	2 347	3 078	4 156	5 248	9 773	15 557	22 171	27 069	29 525	30 410	38 747	24 337	13 665	4 823	939		
6	Thoraxchirurgie.....	53 994	32	16	41	87	693	994	1 108	1 092	1 190	1 447	2 696	4 283	5 820	6 818	7 346	7 321	7 595	3 532	1 423	394	66		
7	Unfallchirurgie.....	1 006 485	391	4 715	9 034	15 182	34 976	38 786	38 667	35 188	35 996	40 539	60 260	79 317	82 429	76 857	71 004	76 816	108 568	86 771	66 819	35 161	9 009		
8	Viszeralchirurgie.....	268 660	118	177	558	1 723	7 757	10 544	11 920	12 180	12 570	13 852	19 533	24 358	24 948	24 649	23 476	23 235	27 602	16 585	8 857	3 357	661		
9	Sonstige und allgemeine Chirurgie.....	2 427 241	2 553	4 979	10 213	25 564	73 754	83 060	89 959	89 100	96 072	108 585	161 861	209 525	218 725	212 875	205 672	207 455	266 098	181 346	116 042	51 848	11 954		
10	Frauenheilkunde und Geburtshilfe ²	2 311 821	662 308	1 020	688	1 566	44 976	154 050	338 071	390 400	236 878	91 214	73 768	68 572	47 860	44 485	42 662	37 220	41 952	21 194	9 352	3 084	402		
11	Frauenheilkunde.....	404 997	1 931	21	23	731	10 904	26 155	44 741	47 377	37 453	30 671	38 206	35 990	25 538	23 550	22 412	19 922	21 832	10 967	4 784	1 542	247		
12	Geburtshilfe.....	513 030	50 207	13	20	178	13 616	55 989	130 400	154 272	86 094	17 728	1 694	722	471	375	377	280	332	172	61	27	2		
13	Sonstige Frauenheilkunde und Geburtshilfe.....	836 953	54 774	188	27	656	20 456	71 904	162 927	188 742	113 327	42 814	33 868	31 860	21 851	20 560	19 873	17 018	19 788	10 055	4 507	1 515	243		
14	Hals-Nasen-Ohrenheilkunde.....	566 327	698	28 463	20 492	11 298	31 096	39 482	39 942	36 063	33 171	30 519	38 834	46 956	46 110	42 152	34 800	28 914	29 735	15 930	7 740	2 574	458		
15	Haut- und Geschlechtskrankheiten.....	222 714	584	1 204	959	1 368	4 713	6 106	7 047	7 050	7 739	8 620	12 647	16 192	16 874	17 331	18 443	21 140	30 842	22 329	14 406	5 763	1 177		
16	Herzchirurgie.....	99 471	286	110	54	41	200	375	582	763	961	1 579	3 490	6 512	9 742	12 396	14 181	15 541	19 784	9 475	2 833	520	46		
17	Thoraxchirurgie.....	8 391	225	94	40	22	37	38	51	77	80	152	309	497	720	877	1 080	1 198	1 555	907	361	66	5		
18	Sonstige und allgemeine Herzchirurgie.....	91 080	61	16	14	19	163	337	531	686	881	1 427	3 181	6 015	9 022	11 519	13 101	14 343	18 229	8 568	2 472	454	41		
19	Innere Medizin.....	6 966 773	611	857	796	2 657	72 410	122 361	132 841	137 948	153 987	186 400	300 126	436 484	531 788	602 751	669 820	758 600	1 099 886	862 604	591 116	251 518	51 023		
20	Angiologie.....	27 008	-	2	7	7	176	353	339	315	427	559	900	1 575	2 283	2 710	3 082	3 211	4 443	3 312	2 194	959	154		
21	Endokrinologie.....	34 052	-	2	14	44	677	1 160	1 235	1 365	1 396	1 354	2 009	2 474	2 590	2 799	3 003	3 042	4 025	3 177	2 364	1 053	269		
22	Gastroenterologie.....	619 363	21	25	80	191	8 774	16 478	17 616	17 380	18 431	20 707	30 382	41 274	47 128	51 724	56 517	61 424	87 297	68 589	49 056	21 550	4 719		
23	Hämatologie und Internistische Onkologie.....	256 618	17	95	79	88	1 450	3 605	4 137	4 178	5 020	6 318	11 625	19 333	26 463	31 950	35 694	34 798	38 886	20 533	9 016	2 842	491		
24	Kardiologie.....	1 231 229	12	7	14	111	5 667	10 955	12 493	14 485	18 538	26 282	47 663	76 029	97 334	114 897	131 666	155 779	221 148	162 560	95 901	33 819	5 869		
25	Nephrologie.....	128 866	10	1	-	7	928	2 227	2 817	2 961	3 270	4 055	6 162	8 276	9 787	11 037	12 883	14 413	19 807	15 087	10 228	4 090	820		
26	Pneumologie.....	293 640	20	12	28	81	1 663	2 939	3 777	4 320	5 302	7 262	12 830	22 129	31 676	38 597	40 961	40 669	43 555	22 998	10 779	3 386	656		
27	Rheumatologie.....	64 582	5	-	-	5	512	1 183	1 671	1 959	2 179	3 235	5 630	7 748	8 125	7 038	6 069	5 903	6 972	3 775	1 844	598	131		
28	Sonstige und allgemeine Innere Medizin.....	4 311 415	526	713	574	2 123	52 563	83 461	88 756	90 985	99 424	116 718	182 925	257 646	306 402	341 999	379 945	439 370	673 753	562 663	409 734	183 221	37 914		
29	Geriatrie.....	319 604	-	-	-	1	43	91	116	140	150	181	444	650	1 188	3 817	11 281	27 258	65 082	81 208	78 538	40 517	8 890		
30	Kinderchirurgie.....	112 643	19 355	31 620	26 390	26 425	8 234	263	87	56	34	13	21	22	15	15	12	23	10	18	17	4	-		
31	Kinderheilkunde.....	982 100	287 284	258 393	151 144	155 764	123 393	3 193	907	625	376	281	264	162	109	67	58	30	36	7	4	2	-		
32	Kinderkardiologie.....	16 305	5 286	3 294	2 016	1 947	1 834	539	297	258	188	170	167	116	75	46	35	16	17	2	2	-	-		
33	Neonatalogie.....	45 802	45 532	270	-	-	-	-	-	-	-	-	-	-	-	-	-	-	-	-	-	-	-		
34	Sonstige und allgemeine Kinderheilkunde.....	919 993	236 466	254 829	149 128	153 817	121 559	2 654	610	367	188	111	97	46	34	21	23	14	19	5	2	2	-		
35	Mund-Kiefer-Gesichts Chirurgie.....	108 995	863	2 146	2 412	1 620	5 703	6 898	6 698	5 253	4 535	4 156	5 934	7 373	7 668	7 766	7 404	7 596	10 444	7 579	4 771	1 812	364		
36	Neurochirurgie.....	223 928	382	523	476	643	1 078	3 505	5 469	7 113	9 561	11 656	17 786	23 188	24 001	21 883	21 190	22 126	27 019	15 315	6 945	1 862	317		
37	Neurologie.....	969 006	310	1 292	2 029	1 686	14 967	28 574	34 177	34 267	36 585	40 014	59 046	75 256	78 088	77 294	80 340	92 286	132 722	95 926	57 632	22 321	4 185		
38	Nuklearmedizin.....	41 310	-	10	25	48	256	558	1 098	1 371	1 715	2 073	3 167	4 473	4 504	4 816	4 747	4 560	4 824	2 269	698	90	8		
39	Orthopädie.....	782 311	1 367	2 474	5 984	13 564	19 111	17 494	20 264	20 148	23 483	31 034	52 808	74 052	81 446	81 146	76 206	80 407	96 937	52 667	22 872	7 380	1 377		
40	Rheumatologie.....	18 306	5	15	57	151	351	319	364	365	443	630	1 252	1 884	2 249	2 213	2 040	2 063	2 391	1 123	332	54	5		
41	Sonstige und allgemeine Orthopädie.....	764 005	1 362	2 459	5 927	13 413	18 760	17 175	19 900	19 783	23 040	30 404	51 556	72 168	79 197	78 933	74 166	78 434	94 546	51 544	22 540	7 326	1 372		
42	Plastische Chirurgie.....	81 031	85	523	475	780	3 339	5 661	6 603	5 846	5 576	5 518	7 116	8 251	7 012	5 641									

2 Vollstationäre Patienten und Patientinnen der Krankenhäuser 2016
2.3 Nach Fachabteilung mit der längsten Verweildauer und Altersgruppen
2.3.2 Männlich

Lfd. Nr.	Fachabteilungsbezeichnung	Ins-gesamt ¹	Davon im Alter von ... bis unter ... Jahre																						
			unter 1	1-5	5-10	10-15	15-20	20-25	25-30	30-35	35-40	40-45	45-50	50-55	55-60	60-65	65-70	70-75	75-80	80-85	85-90	90-95	95 u. älter		
		Anzahl																							
1	Fachabteilungen insgesamt.....	9 556 083	515 632	197 550	139 462	145 409	229 960	246 398	280 510	289 189	305 845	337 678	507 438	688 751	774 942	803 028	816 774	856 202	1 117 513	738 692	414 655	129 120	21 333		
2	- Allgemeine Fachabteilungen zusammen.....	9 060 371	515 335	197 246	135 222	135 740	204 502	211 008	238 910	240 438	258 329	294 836	454 940	633 217	731 074	776 919	801 269	844 086	1 102 353	728 121	408 000	126 938	20 986		
3	Augenheilkunde.....	163 626	263	1 270	2 037	1 138	1 588	1 952	2 879	2 902	3 133	3 762	6 577	10 509	12 686	15 866	18 401	21 743	28 088	17 636	8 135	1 870	201		
4	Chirurgie.....	2 010 070	2 037	6 043	11 774	23 568	64 170	78 024	84 992	81 087	84 461	94 360	139 942	183 335	195 209	188 354	175 833	170 542	207 083	125 777	67 669	21 866	3 943		
5	Gefäßchirurgie.....	138 413	123	199	223	262	507	808	1 170	1 493	1 913	2 468	4 935	9 035	14 374	17 656	19 069	19 031	23 755	13 404	6 269	1 491	228		
6	Thoraxchirurgie.....	33 321	22	12	20	48	470	639	665	673	700	822	1 547	2 474	3 549	4 289	4 633	4 664	4 893	2 197	808	167	29		
7	Unfallchirurgie.....	482 813	219	2 680	5 313	9 153	22 370	25 639	26 355	23 745	23 758	25 624	36 328	45 368	44 252	37 701	31 195	30 513	39 383	27 129	17 787	6 881	1 420		
8	Viszeralchirurgie.....	143 900	85	97	308	787	3 488	5 307	6 197	6 287	6 442	7 395	10 558	13 468	14 168	14 225	13 377	13 244	15 190	8 310	3 780	1 037	150		
9	Sonstige und allgemeine Chirurgie.....	1 211 623	1 588	3 055	5 910	13 318	37 335	45 631	50 605	48 889	51 648	58 051	86 574	112 990	118 866	114 483	107 559	103 090	123 862	74 737	39 025	12 290	2 116		
10	Frauenheilkunde und Geburtshilfe ²	342 109	335 613	517	336	31	238	307	388	447	351	217	278	398	415	434	476	486	589	340	189	55	4		
11	Frauenheilkunde.....	3 311	1 026	2	2	24	128	153	178	176	131	90	136	192	168	157	155	185	239	109	55	4	1		
12	Geburtshilfe.....	27 551	26 797	8	7	1	9	33	72	123	84	27	20	40	47	50	92	62	45	25	7	2	-		
13	Sonstige Frauenheilkunde und Geburtshilfe.....	31 534	28 818	98	4	5	101	120	136	144	135	100	122	166	200	227	229	239	305	206	127	49	3		
14	Hals-Nasen-Ohrenheilkunde.....	321 021	405	17 134	11 395	5 567	13 871	18 976	21 283	20 372	18 748	17 760	22 876	27 773	27 918	26 271	21 493	17 665	17 482	8 968	3 943	998	123		
15	Haut- und Geschlechtskrankheiten.....	112 095	409	717	439	669	2 167	2 891	3 304	3 489	3 766	3 989	6 041	7 774	8 315	8 765	9 584	11 425	16 088	11 888	6 859	2 246	370		
16	Herzchirurgie.....	60 899	165	63	27	18	134	238	367	482	662	1 152	2 638	5 135	7 701	9 493	10 503	10 867	12 860	5 703	1 472	200	10		
17	Thoraxchirurgie.....	5 650	129	53	20	13	26	19	31	53	55	105	230	388	561	644	796	816	997	511	179	23	1		
18	Sonstige und allgemeine Herzchirurgie.....	64 249	36	10	7	5	108	219	336	429	607	1 047	2 408	4 747	7 140	8 849	9 707	10 051	11 872	5 192	1 293	177	9		
19	Innere Medizin.....	3 604 689	328	470	453	1 181	35 077	62 973	71 385	75 961	86 606	105 270	171 997	255 265	315 699	352 950	381 786	414 138	563 361	395 431	230 067	72 367	11 924		
20	Angiologie.....	14 821	-	2	2	3	73	180	173	149	213	316	515	1 006	1 521	1 722	1 920	1 919	2 461	1 492	828	296	30		
21	Endokrinologie.....	17 385	-	1	5	17	343	594	627	758	768	739	1 105	1 417	1 451	1 595	1 716	1 642	1 955	1 407	899	289	57		
22	Gastroenterologie.....	312 366	12	16	45	105	4 061	8 095	8 957	9 206	10 081	11 314	16 748	23 154	26 948	29 416	31 115	32 612	43 781	30 801	18 754	6 063	1 082		
23	Hämatologie und Internistische Onkologie.....	140 901	12	36	44	33	859	2 126	2 338	2 206	2 816	3 189	5 990	10 471	14 994	18 161	20 345	19 680	21 642	10 548	4 292	981	138		
24	Kardiologie.....	707 509	8	3	7	46	2 957	6 198	7 261	8 751	11 589	16 989	31 343	51 941	66 024	74 886	82 056	91 543	121 493	81 013	41 024	10 864	1 513		
25	Nephrologie.....	68 873	7	1	-	5	442	1 033	1 369	1 514	1 727	2 320	3 575	4 848	5 813	6 325	7 540	8 076	10 621	7 512	4 505	1 397	243		
26	Pneumologie.....	174 712	5	7	16	48	1 070	1 784	2 274	2 670	3 268	4 529	7 886	13 224	18 781	22 837	24 564	24 690	26 325	13 494	5 652	1 394	194		
27	Rheumatologie.....	20 767	-	-	-	2	147	399	582	668	764	1 016	1 768	2 374	2 622	2 342	2 011	1 914	2 198	1 176	584	177	23		
28	Sonstige und allgemeine Innere Medizin.....	2 147 355	284	404	334	922	25 125	42 564	47 804	50 039	55 380	64 858	103 067	146 830	177 545	195 666	210 519	232 062	332 885	247 988	153 529	50 906	8 644		
29	Geriatrie.....	109 450	-	-	-	1	26	45	51	68	76	91	228	361	648	2 003	5 552	12 068	25 913	27 758	23 382	9 377	1 802		
30	Kinderchirurgie.....	68 200	12 581	19 644	15 962	15 463	4 200	151	46	35	17	7	12	15	8	7	6	18	9	8	2	-	-		
31	Kinderheilkunde.....	518 908	159 529	144 035	83 975	75 309	52 067	1 575	443	307	178	136	128	71	57	41	31	14	16	3	1	1	-		
32	Kinderkardiologie.....	8 773	2 924	1 756	1 063	1 049	1 033	293	164	125	80	80	72	48	33	24	15	7	7	-	-	-	-		
33	Neonatalogie.....	25 394	25 243	151	-	-	-	-	-	-	-	-	-	-	-	-	-	-	-	-	-	-	-		
34	Sonstige und allgemeine Kinderheilkunde.....	484 741	131 362	143 028	82 912	74 350	51 034	1 282	279	182	98	56	56	23	24	17	16	7	9	3	1	1	-		
35	Mund-Kiefer-Gesichts Chirurgie.....	61 491	515	1 279	1 422	861	3 175	4 160	4 070	3 197	2 685	2 488	3 536	4 397	4 696	4 589	4 308	4 191	5 551	3 645	2 055	576	86		
36	Neurochirurgie.....	113 149	241	292	286	304	1 088	1 931	2 921	3 763	4 975	5 792	8 707	11 745	12 761	11 643	11 026	10 942	13 630	7 261	3 066	673	102		
37	Neurologie.....	472 238	171	729	1 283	946	6 136	11 852	14 579	15 270	16 653	18 356	28 642	38 392	42 515	43 415	44 609	40 452	67 240	43 508	21 648	5 950	802		
38	Nuklearmedizin.....	15 081	-	7	11	23	86	119	285	316	436	551	961	1 445	1 685	1 960	2 071	2 074	1 078	844	210	18	1		
39	Orthopädie.....	346 648	512	1 237	3 452	7 179	10 790	10 748	12 431	12 117	13 035	15 962	25 918	35 160	39 011	37 113	31 746	30 637	34 465	17 028	6 416	1 404	197		
40	Rheumatologie.....	6 428	2	7	29	65	162	182	179	169	218	233	515	674	820	775	660	635	711	301	79	11	1		
41	Sonstige und allgemeine Orthopädie.....	340 220	510	1 230	3 423	7 114	10 628	10 566	12 252	11 948	12 817	15 729	25 403	34 486	38 191	36 338	31 086	30 002	33 754	16 727	6 337	1 483	196		
42	Plastische Chirurgie.....	37 913	55	318	265	436	1 915	2 621	2 916	2 554	2 395	2 303	3 089	3 825	3 389	2 719	2 191	2 108	2 361	1 417	771	221	44		
43	Strahlentherapie.....	41 177	-	-	4	3	36	127	159	166	286	763	1 653	3 681	5 579	6 702	6 771	5 811	5 712	2 636	884	180	24		
44	Urologie.....	578 766	345	2 341	1 839	2 546	5 892	9 951	13 777	15 111	16 824	18 486	26 759	37 582	46 794	57 870	68 426	73 581	90 1 15						

2 Vollstationäre Patienten und Patientinnen der Krankenhäuser 2016
2.3 Nach Fachabteilung mit der längsten Verweildauer und Altersgruppen
2.3.3 Weiblich

Lfd. Nr.	Fachabteilungsbezeichnung	Ins-gesamt ¹	Davon im Alter von ... bis unter ... Jahre																							
			unter 1	1 - 5	5 - 10	10 - 15	15 - 20	20 - 25	25 - 30	30 - 35	35 - 40	40 - 45	45 - 50	50 - 55	55 - 60	60 - 65	65 - 70	70 - 75	75 - 80	80 - 85	85 - 90	90 - 95	95 u. älter			
			Anzahl																							
1	Fachabteilungen insgesamt.....	10 507 577	467 270	147 320	104 733	142 768	295 118	367 366	560 535	611 501	473 076	360 159	480 619	605 226	625 426	646 501	685 285	778 828	1 141 913	922 935	681 414	334 737	74 838			
2	- Allgemeine Fachabteilungen zusammen.....	10 064 641	466 980	147 076	103 263	130 469	261 300	337 655	530 531	580 634	442 934	329 769	438 662	558 565	588 111	622 012	667 989	761 594	1 119 250	905 530	669 277	329 274	73 766			
3	Augenheilkunde.....	184 358	212	1 108	1 694	890	1 359	1 503	2 013	1 990	2 339	2 852	5 376	8 405	10 946	14 070	19 559	25 426	37 454	26 536	14 548	4 595	583			
4	Chirurgie.....	1 982 107	1 264	4 157	8 448	19 454	54 030	56 937	59 000	59 551	65 523	75 311	114 178	140 704	158 884	159 914	161 190	174 694	241 527	186 794	139 137	73 715	18 686			
5	Gefäßchirurgie.....	97 391	84	114	153	204	514	769	1 177	1 585	2 243	2 780	4 838	6 522	7 797	9 413	10 456	11 379	14 992	10 933	7 396	3 331	711			
6	Thoraxchirurgie.....	20 673	10	4	21	39	223	355	443	419	490	625	1 149	1 809	2 271	2 529	2 713	2 657	2 702	1 335	615	227	37			
7	Unfallchirurgie.....	523 668	172	2 035	3 721	6 029	12 605	13 147	12 312	11 443	12 238	14 915	23 932	33 948	38 177	39 156	39 809	46 302	69 185	59 642	49 032	28 279	7 589			
8	Viszeralchirurgie.....	124 759	33	80	250	936	4 269	5 237	5 723	5 893	6 128	6 457	8 974	10 890	10 780	10 424	10 099	9 991	12 412	8 275	5 077	2 320	511			
9	Sonstige und allgemeine Chirurgie.....	1 215 616	965	1 924	4 303	12 246	36 419	37 429	39 354	40 211	44 424	50 534	75 285	96 535	99 859	98 392	98 113	104 365	142 236	106 609	77 017	39 558	9 838			
10	Frauenheilkunde und Geburtshilfe ¹	1 960 709	326 604	512	352	1 535	44 738	153 743	337 682	389 053	236 527	90 997	73 490	68 174	47 445	44 051	42 186	36 734	41 362	20 854	9 163	3 029	488			
11	Frauenheilkunde.....	401 685	905	19	21	707	10 776	26 002	44 563	47 201	37 322	30 581	38 070	35 798	25 370	23 393	22 257	19 737	21 592	10 858	4 729	1 538	246			
12	Geburtshilfe.....	485 478	23 409	5	13	177	13 607	55 956	130 328	154 149	86 010	17 701	1 674	682	424	325	285	218	287	147	54	25	2			
13	Sonstige Frauenheilkunde und Geburtshilfe.....	805 418	25 956	90	23	651	20 355	71 784	162 790	188 598	113 192	42 714	33 746	31 694	21 651	20 333	19 644	16 779	19 483	9 849	4 380	1 466	240			
14	Hals-Nasen-Ohrenheilkunde.....	245 306	293	11 329	9 097	5 731	18 125	20 506	18 659	15 691	14 423	12 759	15 958	10 183	18 192	15 881	13 307	11 249	12 253	6 962	3 797	1 576	335			
15	Haut- und Geschlechtskrankheiten.....	110 619	175	577	520	699	2 546	3 215	3 743	3 561	3 973	4 631	6 606	8 418	8 559	8 566	8 859	9 715	13 854	10 441	7 637	3 517	807			
16	Herzchirurgie.....	29 572	121	47	27	23	66	137	215	281	299	427	852	1 377	2 041	2 003	3 678	4 674	6 915	3 772	1 361	320	36			
17	Thoraxchirurgie.....	2 741	96	41	20	9	11	19	20	24	25	47	79	109	159	233	284	382	558	396	182	43	4			
18	Sonstige und allgemeine Herzchirurgie.....	26 831	25	6	7	14	55	118	195	257	274	380	773	1 268	1 882	2 670	3 394	4 292	6 357	3 376	1 179	277	32			
19	Innere Medizin.....	3 362 076	283	387	343	1 476	37 333	50 388	61 456	61 087	67 379	81 219	128 129	181 219	216 089	240 799	288 032	344 471	536 525	467 263	361 048	170 151	30 099			
20	Angiologie.....	12 187	-	-	5	4	103	173	166	166	214	243	385	569	762	988	1 162	1 292	1 982	1 820	1 366	663	124			
21	Endokrinologie.....	16 667	-	1	9	27	334	566	608	607	628	615	904	1 057	1 139	1 204	1 287	1 400	2 070	1 770	1 465	764	212			
22	Gastroenterologie.....	306 996	9	9	35	86	4 713	8 383	8 659	8 174	8 350	9 393	13 634	18 120	20 180	22 308	25 401	28 812	43 516	37 788	30 302	15 487	3 637			
23	Hämatologie und Internistische Onkologie.....	115 716	5	59	35	55	591	1 479	1 799	1 972	2 204	3 129	5 635	8 862	11 469	13 788	15 349	15 118	17 244	9 985	4 724	1 861	353			
24	Kardiologie.....	523 718	4	4	7	65	2 710	4 757	5 232	5 734	6 949	9 293	16 320	24 088	31 310	40 011	49 609	64 236	99 655	81 547	54 876	22 955	4 356			
25	Nephrologie.....	59 993	3	-	-	2	486	1 194	1 448	1 447	1 543	1 735	2 587	3 428	3 974	4 712	5 343	6 337	9 186	7 575	5 723	2 693	577			
26	Pneumologie.....	118 928	15	5	12	33	593	1 155	1 503	1 650	2 034	2 733	4 944	8 905	12 895	15 760	16 397	15 979	17 230	9 504	5 127	1 992	462			
27	Rheumatologie.....	43 815	5	-	-	3	365	784	1 089	1 291	1 415	2 219	3 862	5 374	5 503	4 696	4 058	3 989	4 774	2 599	1 260	421	108			
28	Sonstige und allgemeine Innere Medizin.....	2 164 056	242	309	240	1 201	27 438	40 897	40 952	40 946	44 042	51 859	79 858	110 816	128 857	146 332	169 426	207 308	340 868	314 675	256 205	132 315	29 270			
29	Geriatric.....	210 154	-	-	-	-	17	46	65	81	74	90	216	289	540	1 814	5 729	15 190	30 160	53 450	55 156	31 140	7 088			
30	Kinderchirurgie.....	44 442	6 773	11 976	10 428	10 962	4 034	112	41	21	17	6	9	7	7	8	6	5	10	9	0	2	-			
31	Kinderheilkunde.....	463 191	127 755	113 458	67 169	80 365	71 325	1 618	464	318	108	145	136	91	52	26	27	16	20	4	3	1	-			
32	Kinderkardiologie.....	7 532	2 362	1 538	953	898	801	246	133	133	108	90	95	68	42	22	20	9	10	2	2	-	-			
33	Neonatalogie.....	20 408	20 289	119	-	-	-	-	-	-	-	-	-	-	-	-	-	-	-	-	-	-	-			
34	Sonstige und allgemeine Kinderheilkunde.....	435 251	105 104	111 801	66 216	79 467	70 524	1 372	331	185	90	55	41	23	10	4	7	7	10	2	1	1	-			
35	Mund-Kiefer-Gesichts Chirurgie.....	47 503	348	867	990	759	2 528	2 729	2 628	2 056	1 850	1 668	2 398	2 976	2 972	3 177	3 096	3 404	4 803	3 934	2 716	1 236	278			
36	Neurochirurgie.....	110 779	141	231	190	339	890	1 574	2 548	3 350	4 586	5 864	9 079	11 443	11 330	10 240	10 164	11 184	14 289	8 054	3 879	1 189	215			
37	Neurologie.....	406 767	139	563	746	740	8 831	16 722	10 598	18 997	19 932	21 658	30 404	36 863	35 573	33 879	35 650	42 834	65 482	52 418	35 084	16 371	3 383			
38	Nuklearmedizin.....	26 229	-	3	14	25	170	439	813	1 055	1 279	1 522	2 206	3 028	2 819	2 856	2 676	2 486	2 846	1 425	488	72	7			
39	Orthopädie.....	435 661	855	1 237	2 532	6 385	8 321	6 746	7 833	8 030	10 448	15 072	26 890	38 891	42 435	44 033	44 460	49 860	62 472	35 639	16 456	5 886	1 180			
40	Rheumatologie.....	11 878	3	8	28	86	189	137	185	196	225	397	737	1 210	1 429	1 438	1 380	1 428	1 680	822	253	43	4			
41	Sonstige und allgemeine Orthopädie.....	423 783	852	1 229	2 504	6 299	8 132	6 609	7 648	7 834	10 223	14 675	26 153	37 681	41 006	42 595	43 080	48 432	60 792	34 817	16 203	5 843	1 176			
42	Plastische Chirurgie.....	43 117	30	205	210	344	1 424	3 040	3 686	3 292	3 181	3 215	4 027	4 426	3 623	2 922	2 314	1 941	2 338	1 430	976	385	108			
43	Strahlentherapie.....	29 122	1	-	-	1	32	77	224	398	625	885	1 745	2 823	3 844	3 963	3 987	3 551	3 800	1 937	956	291	42			

2 Vollstationäre Patienten und Patientinnen der Krankenhäuser 2016

2.4 Nach Europäischer Kurztabelle und Behandlungsort (Länder)¹

2.4.1 Insgesamt

2.4.1.1 Anzahl

Ufd. Nr.	Pos.-Nr. der ICD-10 / Hauptdiagnose	Deutsch- land	Baden- Württemberg	Bayern	Berlin	Branden- burg	Bremen	Hamburg	Hessen	Mecklenburg- Vorpommern	Nieder- sachsen	Nordrhein- Westfalen	Rheinland- Pfalz	Saar- land	Sachsen	Sachsen- Anhalt	Schleswig- Holstein	Thüringen
		Anzahl																
1	Insgesamt.....	20 063 680	2 262 607	3 091 705	894 093	583 239	214 908	530 259	1 426 780	425 602	1 777 049	4 729 611	992 295	291 476	1 022 690	611 641	611 368	508 366
2	A00-T98 Krankheiten, Verletzungen und Vergiftungen	19 364 480	2 170 743	2 981 012	855 903	566 806	205 821	506 912	1 372 575	411 096	1 714 935	4 571 476	962 526	282 450	988 951	593 710	597 471	581 193
3	A00-B09 Bestimmte Infektive u. parasitäre Krankheiten	639 363	66 515	108 171	23 626	19 027	6 237	14 208	43 578	15 632	56 680	147 194	35 612	9 060	32 658	21 431	18 934	20 791
4	A15-19, B90 Tuberkulose einschl. ihrer Folgezustände	6 684	1 237	1 415	543	228	125	254	789	159	517	1 758	385	67	370	267	322	248
5	A39 Meningokokkeninfektion	381	56	47	45	11	9	8	20	11	30	72	25	7	9	7	9	15
6	B15-B19 Virushepatitis	3 570	371	471	214	133	39	94	277	58	306	925	195	52	176	78	73	108
7	B20-B24 HIV-Krankheit	1 024	96	119	75	34	11	54	123	39	49	303	19	8	48	9	19	18
8	C00-D48 Neubildungen	1 858 627	220 223	272 141	103 413	52 832	22 904	48 782	123 063	39 170	141 242	450 848	82 256	28 125	104 274	54 686	52 266	62 402
9	C00-C37 Bösartige Neubildungen	1 499 241	177 748	218 969	84 754	43 360	18 973	38 670	98 796	31 863	112 477	361 993	65 958	23 154	85 731	44 093	41 331	51 371
10	C00-C14 der Lippe, Mundhöhle und des Pharynx	54 822	6 491	7 411	3 096	2 084	998	1 578	3 604	1 522	4 148	12 135	2 269	962	3 335	2 043	1 139	2 007
11	C15 des Ösophagus	29 856	2 672	3 854	1 704	769	521	624	2 547	656	2 321	8 254	1 326	536	1 575	747	781	969
12	C16 des Magens	44 847	4 476	6 784	2 380	1 403	638	807	2 912	1 036	3 422	10 743	2 070	669	2 661	1 738	1 208	1 900
13	C18 des Dickdarms	79 521	8 018	12 815	3 674	2 607	878	1 440	5 001	1 499	6 167	20 331	3 831	1 269	4 668	2 521	2 032	2 770
14	C19-C21 des Rektums und des Anus	69 980	7 462	10 557	3 157	2 511	934	1 238	5 072	1 480	5 347	15 989	3 279	1 196	4 708	2 132	1 892	3 026
15	C22 der Leber und der intrahepatischen Gallengänge	30 048	3 548	5 093	1 849	679	242	740	1 904	662	2 082	6 282	1 616	520	1 882	890	647	1 412
16	C25 des Pankreas	51 295	5 630	7 916	2 851	1 390	504	1 117	3 661	1 239	3 723	12 661	2 182	748	2 856	1 500	1 054	2 263
17	C32-C34 des Larynx, der Trachea, der Bronchien und der Lunge	209 452	23 686	27 450	13 375	6 986	3 070	3 464	13 197	5 058	15 151	56 354	7 804	3 352	9 649	6 429	6 652	7 775
18	C43 Bösartiges Melanom der Haut	22 575	2 769	3 702	1 127	616	305	531	1 628	414	1 535	5 220	874	385	1 422	612	717	718
19	C50 Bösartige Neubildung der Brustdrüse (Mamma)	132 432	17 135	19 980	6 151	3 009	1 723	3 477	9 511	2 347	10 609	33 117	6 887	1 776	6 423	3 166	4 095	3 026
20	C53 der Cervix uteri	13 751	1 557	2 117	836	510	155	377	1 019	297	938	3 133	683	195	723	449	343	419
21	C54-C55 des Corpus uteri und des Uterus, Teil n.n.bez.	21 312	2 654	3 634	1 165	710	276	468	1 503	432	1 734	4 374	1 018	261	1 254	582	595	652
22	C61 der Prostata	76 053	9 343	11 419	3 618	2 041	627	3 849	5 191	1 312	5 757	16 700	3 257	1 388	5 259	1 912	1 818	2 562
23	C67 der Harnblase	98 777	10 482	12 986	5 039	3 074	926	2 897	6 334	2 313	8 553	23 876	4 824	1 428	6 560	2 984	3 270	3 231
24	C81-C96 des lymphatischen, blutbildenden u. verwandten Gewebes	145 693	17 581	21 327	8 981	4 258	2 328	4 052	8 674	3 149	9 935	34 525	5 876	2 402	8 701	3 664	4 233	6 007
25	D50-D90 Krankheiten des Blutes und der blutbildenden Organe ²	133 429	15 400	17 001	6 307	4 451	1 482	3 008	8 861	3 066	12 004	31 712	6 107	1 783	7 800	4 770	4 132	4 555
26	E00-E90 Endokrine, Ernährungs- und Stoffwechselkrankheiten	524 046	58 604	77 529	22 267	16 987	5 062	12 959	39 740	14 339	45 948	119 335	23 368	7 102	30 614	18 649	14 375	17 168
27	E10-E14 Diabetes mellitus	207 485	25 266	28 876	8 663	8 176	1 763	4 519	15 545	7 560	16 839	45 477	8 449	2 728	12 627	8 456	5 507	7 034
28	F00-F99 Psychische und Verhaltensstörungen	1 222 241	140 409	195 066	51 311	39 362	12 572	20 789	85 343	25 007	113 605	281 593	62 485	17 047	52 577	33 860	46 702	34 514
29	F10 durch Alkohol	322 608	36 275	50 524	12 656	10 371	3 869	6 416	21 340	8 852	33 147	72 817	14 492	4 384	15 386	10 513	11 831	9 735
30	F11-16, 18-19 durch andere psychotrope Substanzen	110 245	11 179	15 464	5 423	2 057	1 404	2 743	9 080	1 721	9 854	30 036	4 506	1 684	4 532	2 410	5 207	2 945
31	G00-G09 Krankheiten des Nervensystems	792 807	81 821	112 119	33 007	22 607	7 018	22 482	57 258	20 136	65 427	203 175	42 743	12 783	38 505	22 226	26 461	25 039
32	G00-G03 Meningitis	3 743	425	670	160	101	49	158	275	102	360	733	173	65	149	94	112	117
33	H00-H59 Krankheiten des Auges und der Augenanhängegebilde	342 096	37 912	41 992	22 808	7 561	5 047	13 443	21 988	7 612	22 584	79 321	13 123	8 875	21 016	10 688	16 321	10 905
34	H60-H95 Krankheiten des Ohres und des Warzenfortsatzes	161 268	19 302	22 067	6 864	5 036	2 121	4 842	12 153	3 772	15 091	36 016	7 863	2 825	7 731	6 697	3 871	5 017
35	I00-I99 Krankheiten des Kreislaufsystems	2 038 950	319 005	436 260	124 833	96 673	29 753	75 699	204 311	67 571	266 901	687 041	147 335	46 205	152 354	99 524	91 625	93 860
36	I20-I25 Ischämische Herzkrankheiten	659 907	73 432	95 374	33 386	21 584	7 365	15 636	45 434	15 505	57 913	163 853	31 129	10 332	26 177	22 725	21 830	18 232
37	I30-33, I39-52 Sonstige Herzkrankheiten	981 043	106 620	147 694	39 680	33 531	8 675	25 022	65 954	23 411	91 524	222 565	49 168	13 581	58 598	33 142	29 606	32 272
38	I60-I69 Zerebrovaskuläre Krankheiten	371 766	44 067	56 311	15 700	12 871	4 948	10 707	25 961	8 249	34 933	78 922	16 599	6 617	19 667	11 881	12 189	12 144
39	J00-J99 Krankheiten des Atmungssystems	1 270 692	142 102	182 317	53 321	36 841	15 429	33 808	91 813	28 211	116 045	314 857	59 730	17 406	61 509	42 146	37 958	37 100
40	J09-J11 Grippe	16 307	1 972	3 417	307	531	23	257	793	560	1 240	3 269	933	161	1 143	786	346	569
41	J12-J18 Pneumonie	304 632	35 798	42 764	12 818	9 544	3 135	7 552	20 610	7 200	28 951	73 522	15 710	3 471	15 485	9 891	9 564	8 617
42	J40-J47 Chronische Krankheiten der unteren Atemwege	292 134	28 075	37 478	12 676	8 380	3 767	6 016	23 016	6 153	26 327	79 506	14 199	4 188	12 563	10 317	10 041	9 432
43	J45-J46 Asthma	30 587	3 072	4 508	857	754	313	618	2 426	621	2 419	8 389	1 472	431	1 762	1 080	904	961
44	K00-K93 Krankheiten des Verdauungssystems	1 968 771	214 834	292 101	86 400	55 474	19 840	48 167	146 413	42 232	181 630	476 048	99 804	28 375	90 306	62 044	55 462	60 542
45	K25-K28 Ulcus ventriculi, duodeni, pepticum, pepticum jejuni	64 655	6 763	9 817	2 600	2 011	587	1 513	4 408	1 447	6 132	15 493	3 408	768	3 387	2 331	1 926	2 064
46	K70, K73-74 Alkohol- u. chronische Leberkrankheit, Fibrose, Leberzirrhose	62 066	7 151	8 893	3 306	2 233	576	1 892	4 039	1 761	4 559	13 294	3 068	814	4 313	2 416	1 551	2 200
47	L00-L99 Krankheiten der Haut und der Unterhaut	302 518	29 626	47 470	14 088	8 646	3 911	8 203	20 965	6 552	27 188	72 593	13 560	3 325	15 332	10 965	9 011	10 174
48	M00-M99 Krankheiten des Muskel-Skelett-Systems u. Bindegewebes	1 801 047	189 024	312 558	71 194	51 891	17 226	48 681	128 111	30 458	156 079	435 360	90 964	23 240	87 297	40 602	58 993	50 169
49	M05-M06, 15-19 Polyarthritiden und Arthrose	45																

2 Vollstationäre Patienten und Patientinnen der Krankenhäuser 2016

2.4 Nach Europäischer Kurzliste und Behandlungsort (Länder)¹

2.4.1 Insgesamt

2.4.1.2 Verweildauer

Lfd. Nr.	Pos.-Nr. der ICD-10 / Hauptdiagnose	Deutsch-land	Baden-Württemberg	Bayern	Berlin	Brandenburg	Bremen	Hamburg	Hessen	Mecklenburg-Vorpommern	Niedersachsen	Nordrhein-Westfalen	Rheinland-Pfalz	Saarland	Sachsen	Sachsen-Anhalt	Schleswig-Holstein	Thüringen
Berechnungs- und Belegungstage																		
1	Insgesamt.....	7,3	7,2	7,2	7,3	7,0	7,1	7,7	7,4	7,0	7,2	7,3	7,2	7,3	7,4	7,2	7,6	7,7
2	A00-T98 Krankheiten, Verletzungen und Vergiftungen	7,5	7,4	7,4	7,5	8,1	7,3	7,0	7,5	7,1	7,3	7,4	7,3	7,4	7,6	7,4	7,7	7,8
3	A00-B09 Bestimmte Infektive u. parasitäre Krankheiten	7,4	7,4	7,5	9,2	7,5	7,2	7,7	7,5	6,9	7,0	7,4	7,0	7,8	7,8	6,8	7,7	7,5
4	A15-I9, B90 Tuberkulose einschl. ihrer Folgezustände	24,4	21,9	30,2	33,1	18,5	23,1	17,7	21,9	16,7	24,6	20,8	22,9	19,7	30,2	19,7	31,9	25,5
5	A39 Meningokokkeninfektion	12,7	10,5	12,5	13,8	10,8	7,7	10,4	13,9	9,9	17,9	14,7	10,6	15,6	6,8	7,9	19,2	9,5
6	B15-B19 Virushepatitis	6,1	5,3	5,4	7,1	8,0	6,6	5,3	5,5	5,3	5,7	5,9	6,1	8,3	8,0	7,9	5,4	9,0
7	B20-B24 HIV-Krankheit	13,5	14,6	12,3	15,1	11,6	15,4	11,1	14,4	11,2	12,0	12,7	20,8	29,9	11,9	12,7	19,8	18,4
8	C00-D48 Neubildungen	7,6	7,7	7,4	7,5	7,5	7,6	8,2	7,6	7,7	7,0	7,6	7,7	7,5	8,0	7,3	8,1	7,7
9	C00-C97 Bösartige Neubildungen	8,3	8,4	8,0	8,1	8,1	8,1	9,1	8,3	8,3	8,6	8,2	8,3	8,1	8,6	7,9	9,0	8,2
10	C00-C14 der Lippe, Mundhöhle und des Pharynx	8,7	9,1	8,9	7,9	10,0	8,1	11,4	7,5	10,6	8,3	7,9	9,5	9,0	9,4	8,6	9,4	10,0
11	C15 des Ösophagus	9,0	9,5	8,8	9,1	8,2	8,0	13,8	8,1	9,3	9,7	8,5	8,9	7,6	10,3	8,6	11,9	8,8
12	C16 des Magens	9,8	10,7	9,4	9,1	9,5	9,5	12,4	10,1	10,7	10,8	9,6	9,5	7,8	10,7	9,0	10,9	8,7
13	C18 des Dickdammes	11,7	12,5	10,6	11,7	10,3	11,5	14,6	13,1	12,7	13,2	11,2	12,1	10,9	12,0	10,9	14,7	10,8
14	C19-C21 des Rektums und des Anus	10,2	10,9	9,6	10,2	9,7	9,3	13,2	10,2	9,8	10,9	10,2	10,0	10,0	10,2	9,8	11,9	9,7
15	C22 der Leber und der Intrahepatischen Gallengänge	7,9	8,0	7,6	8,1	7,3	7,7	7,9	7,7	7,8	9,2	8,1	7,1	7,8	7,9	7,2	7,7	7,3
16	C25 des Pankreas	9,8	11,1	8,9	9,6	9,3	10,4	12,1	9,5	9,3	10,5	9,4	9,9	10,2	10,1	9,0	12,1	8,7
17	C32-C34 des Larynx, der Trachea, der Bronchien und der Lunge	7,5	7,8	6,8	7,7	7,0	7,4	10,1	7,9	7,1	7,7	7,5	8,2	7,0	7,6	6,5	8,4	6,8
18	C43 Bösartiges Melanom der Haut	4,9	4,5	4,6	5,1	4,7	4,6	3,9	4,9	4,5	5,5	5,4	4,9	4,5	4,6	5,2	4,7	5,1
19	C50 Bösartige Neubildung der Brustdrüse (Mamma)	5,7	5,8	5,8	5,6	5,9	6,2	4,6	5,7	5,5	5,9	5,8	5,6	5,6	6,2	5,9	5,1	5,7
20	C53 der Cervix uteri	7,6	7,0	7,4	7,2	7,2	9,1	10,2	7,2	7,0	7,4	7,7	7,0	7,9	8,5	7,1	8,2	9,6
21	C54-C55 des Corpus uteri und des Uterus, Teil n.n.bez.	8,3	7,9	8,2	7,9	7,3	8,3	9,1	8,7	8,0	8,4	8,4	8,4	7,9	8,5	8,6	8,0	9,8
22	C61 der Prostata	7,1	7,0	7,8	6,0	7,0	5,5	6,1	7,1	7,4	7,1	7,3	7,8	6,4	6,1	6,5	6,7	7,4
23	C67 der Harnblase	6,3	6,2	6,5	5,8	5,9	5,8	6,3	6,6	6,1	6,4	6,4	6,4	6,5	6,5	6,4	5,7	6,2
24	C81-C96 des lymphatischen, blutbildenden u. verwandten Gewebes	10,2	10,8	9,4	10,4	9,0	8,8	12,9	10,7	10,3	10,3	10,1	9,9	10,6	11,0	9,9	12,1	8,7
25	D50-D90 Krankheiten des Blutes und der blutbildenden Organe ²	6,5	6,4	6,2	6,8	6,3	6,5	6,4	6,4	6,4	6,0	6,8	6,4	6,7	6,5	5,8	6,1	6,8
26	E00-E90 Endokrine, Ernährungs- und Stoffwechselkrankheiten	7,6	7,4	7,1	8,2	8,6	6,8	7,4	7,0	7,5	7,0	7,9	7,6	7,7	8,2	7,6	7,1	7,8
27	E10-E14 Diabetes mellitus	10,2	9,9	9,9	10,7	10,7	9,5	10,3	9,3	9,1	9,8	10,8	10,4	10,5	11,2	9,6	8,5	10,5
28	F00-F99 Psychische und Verhaltensstörungen	21,3	23,6	23,2	20,1	20,6	10,0	24,4	22,0	19,4	21,7	19,4	18,5	18,3	22,2	21,7	21,6	21,4
29	F10 durch Alkohol	8,0	8,7	7,3	9,4	9,5	7,8	9,9	7,8	8,0	7,6	7,5	6,4	7,5	10,5	8,1	7,8	9,6
30	F11-16,18-19 durch andere psychotrope Substanzen	11,7	12,5	10,2	11,2	14,1	11,5	12,1	12,2	12,1	11,6	11,2	9,9	11,2	15,5	13,6	12,1	14,5
31	G00-G99 Krankheiten des Nervensystems	6,7	7,2	6,9	6,8	9,2	6,2	7,7	7,0	7,2	6,1	5,9	5,2	6,7	8,1	7,7	7,5	7,5
32	G00-G03 Meningitis	11,7	11,6	10,6	11,1	11,9	13,1	15,1	12,1	11,4	11,9	12,4	11,7	11,7	11,4	10,0	12,2	9,8
33	H00-H59 Krankheiten des Auges und der Augenanhängegebilde	3,1	3,5	3,4	2,5	2,8	3,0	3,2	3,3	3,6	3,2	2,9	3,3	3,7	2,9	3,2	2,3	3,0
34	H60-H95 Krankheiten des Ohres und des Warzenfortsatzes	3,9	3,3	3,7	3,5	4,0	3,8	3,6	4,2	3,7	4,0	4,4	3,9	4,3	4,4	3,3	4,4	4,4
35	I00-I99 Krankheiten des Kreislaufsystems	7,7	7,3	7,4	7,5	8,5	7,9	8,0	7,8	7,2	7,5	7,8	7,5	7,8	7,9	7,4	7,8	8,2
36	I20-I25 Ischämische Herzkrankheiten	5,7	5,2	5,4	4,9	5,9	6,2	5,9	5,6	4,5	5,8	6,1	5,7	5,8	5,8	5,4	5,9	5,8
37	I30-33,39-52 Sonstige Herzkrankheiten	7,7	7,3	7,6	8,0	8,1	6,9	7,5	7,8	7,3	7,3	8,2	7,7	8,0	7,6	7,7	7,8	8,2
38	I60-I69 Zerebrovaskuläre Krankheiten	11,9	10,9	11,6	11,0	15,8	10,9	13,8	13,4	12,8	12,2	11,1	11,5	10,9	12,5	11,8	11,9	13,3
39	J00-J99 Krankheiten des Atmungssystems	6,8	6,5	6,4	7,5	7,0	6,3	6,8	6,7	6,7	6,5	7,2	7,0	6,9	6,8	6,4	7,3	6,9
40	J09-J11 Grippe	5,6	5,9	5,2	7,2	4,7	12,6	6,9	6,2	5,0	5,3	6,0	4,9	6,7	5,7	5,3	5,6	4,6
41	J12-J18 Pneumonie	9,2	8,9	9,0	9,6	9,4	8,9	9,4	9,3	8,6	8,8	9,7	9,2	9,9	9,0	8,6	9,5	9,1
42	J40-J47 Chronische Krankheiten der unteren Atemwege	8,1	7,5	7,9	9,5	8,5	7,3	8,7	7,7	7,8	7,5	8,6	8,1	8,8	8,1	7,5	8,3	8,2
43	J45-J46 Asthma	4,3	4,2	4,4	5,0	4,8	4,3	4,5	3,9	4,6	3,6	4,4	4,0	4,2	4,9	4,2	4,5	4,8
44	K00-K93 Krankheiten des Verdauungssystems	5,7	5,6	5,4	5,7	6,0	5,8	5,4	5,5	5,6	5,5	5,9	5,8	5,8	6,0	5,5	5,8	5,9
45	K25-K28 Ulcus ventriculi, duodeni, pepticum, pepticum jejuni	7,9	7,5	7,5	8,4	8,5	8,7	7,8	7,7	7,1	7,6	8,2	7,6	8,0	8,5	7,6	8,4	7,6
46	K70, K73-74 Alkohol- u. chronische Leberkrankheit, Fibrose, Leberzirrhose	10,0	9,6	9,9	10,0	9,8	9,4	9,5	9,5	9,8	10,3	10,9	9,5	10,4	9,4	9,2	10,5	9,8
47	L00-L99 Krankheiten der Haut und der Unterhaut	6,7	6,7	7,3	7,0	6,5	6,7	6,9	6,8	6,2	6,4	6,3	7,1	6,4	6,6	6,1	5,8	8,4
48	M00-M99 Krankheiten des Muskel-Skelett-Systems u. Bindegewebes	7,4	7,2	7,0	7,6	8,4	7,6	7,8	7,4	7,3	7,2	7,3	8,1	8,5	7,8	7,6	7,0	8,3
49	M05-M6,15-19 Polyarthritiden und Arthrose	9,8	9,2	9,3	10,1	10,3	9,3	9,3	9,6	10,4	9,7	10,1	10,6	11,5	10,3	9,7	9,6	10,2
50	N00-N99 Krankheiten des Urogenitalsystems	5,3	5,1	5,1	5,6	5,6	5,8	5,4	5,2	5,2	5,2	5,5	5,3	5,3	5,3	5,1	5,3	5,6
51	N00-N29 Krankheiten der Niere	5,9	5,6	5,6	6,9	6,3	7,0	6,1	5,6	5,7	5,7	6,2	5,8	6,0	5,8	5,5	6,2	6,3
52	O00-O99 Schwangerschaft, Geburt und Wochenbett	3,8	3,7	3,9	3,5	3,9	3,6	3,6	3,8	3,8	3,8	3,8	3,8	4,0	3,8	3,8	3,4	4,0
53	P00-P96 Bestimmte Zustände, mit Ursprung in der Perinatalperiode	8,7	8,1	8,6	7,8	6,9	9,1	8,0	9,7	9,4	8,6	9,2	8,8	11,5	8,3	10,0	6,8	8,6
54	Q00-Q99 Angeb. Fehlbildungen, Deformitäten, Chromosomenanomalien	5,5	6,2	5,4	4,7	4,4	5,5	5,9	5,2	4,8	5,6	5,9	4,7	5,9	5,5	5,2	5,6	5,4
55	Q00-Q07 des Nervensystems	7,9	8,1	7,5	5,7	7,9	7,7	7,8	7,6	8,0	9,0	9,0	9,0	9,0	6,8	6,6	6,7	11,4
56	Q20-Q28 des Kreislaufsystems	8,0	8,8	7,3	6,9	6,0	5,8	9,3	7,8	5,0	8,4	9,0	6,3	9,0	7,7	8,3	7,5	7,9
57	R00-R99 Symptome u. abnorme klinische u. Laborbefunde, a.n.k.	3,9	3,4	3,3	4,2	4,3	3,5	4,1	4,3	3,4	3,4	4,6	4,3	4,2	4,0	3,8	3,6	4,3
58	R95-R99 Ungenau bezeichnete und unbekannte Diagnosen	2,8	1,2	2,2	1,7	1,0	-	-	8,0	-	1,3	3,3	1,0	1,0	13,0	1,0	1,0	1,3
59	S00-T98 Verletzungen, Vergiftungen u. andere Folgen äußerer Ursachen	7,1	6,5	6,3	8,2	7,9	7,2	8,8	7,6	6,4	6,7	7,3	7,0	6,9	7,1	7,8	7,2	7,5
60	Z00-Z99 Faktoren, die den Gesundheitszustand beeinflussen u. zur Inanspruchnahme des Gesundheitswesens führen	3,0	3,0	3,1	2,9	3,0	2,8	2,6	3,0	2,9	3,0	3,0	3,1	3,0	3,0	3,1	2,8	3,1
61	Z38 Gesunde Neugeborene	3,1	3,1	3,2	2,8	3,1	2,7	2,7	3,1	3,2	3,0	3,0	3,1	3,1	3,2	3,2	2,8	3,3
62	U00-U99 Schlüsselnummern für besondere Zwecke	27,8	61,0	21,7	-	-	-	-	18,5	14,8	-	7,0	-	-	-	-	34,6	-
63	Ohne Diagnoseangabe	4,1	3,6	6,2	-	-	6,0	7,1	12,6	-	-	-	2,8	5,8	3,4	-	3,2	2,7

1 Sitz des Krankenhauses.

2 Bitte entnehmen Sie die genaue Bezeichnung der ausführlichen Europäischen Kurzliste im Anhang.

2 Vollstationäre Patienten und Patientinnen der Krankenhäuser 2016

2.4 Nach Europäischer Kurzliste und Behandlungsort (Länder)¹⁾

2.4.2 Männlich

2.4.2.1 Anzahl

Lfd. Nr.	Pos.-Nr. der ICD-10 / Hauptdiagnose	Deutsch-land	Baden-Württemberg	Bayern	Berlin	Brandenburg	Bremen	Hamburg	Hessen	Mecklenburg-Vorpommern	Niedersachsen	Nordrhein-Westfalen	Rheinland-Pfalz	Saar-land	Sachsen	Sachsen-Anhalt	Schleswig-Holstein	Thüringen
		Anzahl																
1	Insgesamt.....	9 556 083	1 089 056	1 477 094	422 006	282 070	101 888	252 784	672 647	210 765	840 909	2 210 351	470 452	139 482	408 634	297 453	288 330	292 262
2	A00-T98 Krankheiten, Verletzungen und Vergiftungen	9 205 079	1 043 615	1 421 854	403 068	274 480	97 307	241 483	645 424	203 849	809 485	2 130 648	455 353	134 068	481 491	288 217	281 365	283 463
3	A00-B99 Bestimmte infektiöse u. parasitäre Krankheiten	317 869	33 670	54 314	12 022	9 478	3 078	7 241	21 799	7 683	28 023	71 991	17 384	4 481	16 439	10 555	9 370	10 341
4	A15-19, B90 Tuberkulose einschl. ihrer Folgezustände	5 903	858	1 014	363	165	94	156	533	89	320	1 151	246	38	276	192	223	185
5	A39 Meningokokkeninfektion	185	22	30	20	7	4	6	7	2	14	37	8	5	7	3	7	6
6	B15-B19 Virushepatitis	2 270	250	305	132	73	29	57	175	40	188	580	116	34	118	50	43	80
7	B20-B24 HIV-Krankheit	768	57	96	61	26	8	39	91	31	38	226	13	7	35	9	14	17
8	C00-D48 Neubildungen	948 328	110 940	137 073	52 185	28 808	11 548	25 423	61 436	21 123	71 188	225 806	40 671	14 754	56 951	29 511	25 445	35 376
9	C00-C97 Bösartige Neubildungen	821 006	96 140	118 436	45 900	25 202	10 198	21 774	53 422	18 439	61 345	194 141	35 009	13 113	49 762	25 497	21 763	30 865
10	C00-C14 der Lippe, Mundhöhle und des Pharynx	40 281	4 702	5 609	2 281	1 654	721	1 020	2 620	1 202	3 013	8 457	1 652	688	2 655	1 621	818	1 568
11	C15 des Ösophagus	23 849	2 058	3 124	1 296	666	443	474	2 040	564	1 800	6 538	1 060	453	1 316	608	612	797
12	C16 des Magens	28 133	2 821	4 023	1 442	861	413	504	1 870	692	2 193	6 745	1 300	438	1 689	1 141	798	1 203
13	C18 des Dickdammes	42 819	4 349	7 239	1 961	1 563	443	705	2 617	874	3 269	10 339	2 023	700	2 686	1 407	1 007	1 637
14	C19-C21 des Rektums und des Anus	43 128	4 544	6 807	1 867	1 648	534	708	3 115	945	3 205	9 356	2 018	758	3 094	1 399	1 064	2 066
15	C22 der Leber und der intrahepatischen Gallengänge	20 963	2 573	3 653	1 214	467	150	520	1 349	472	1 399	4 143	1 109	359	1 419	637	443	1 056
16	C25 des Pankreas	27 090	2 839	4 220	1 536	734	258	618	2 021	711	1 903	6 569	1 199	399	1 402	784	545	1 352
17	C32-C34 des Larynx, der Trachea, der Bronchien und der Lunge	134 874	15 308	17 259	8 171	5 041	1 987	2 151	8 326	3 584	9 752	34 904	4 874	2 124	7 057	4 634	4 032	5 670
18	C43 Bösartiges Melanom der Haut	11 995	1 501	1 912	632	295	142	267	905	190	822	2 687	509	216	788	312	391	426
19	C50 Bösartige Neubildung der Brustdrüse (Mamma)	1 013	125	157	32	30	9	28	104	17	76	202	57	13	58	41	30	34
20	C53 der Cervix uteri	-	-	-	-	-	-	-	-	-	-	-	-	-	-	-	-	-
21	C54-C55 des Corpus uteri und des Uterus, Teil n.n.bez.	-	-	-	-	-	-	-	-	-	-	-	-	-	-	-	-	-
22	C61 der Prostata	76 053	9 343	11 419	3 618	2 041	627	3 849	5 191	1 312	5 757	16 700	3 257	1 388	5 259	1 912	1 818	2 562
23	C67 der Harnblase	76 337	8 161	10 016	3 831	2 331	725	2 201	4 897	1 789	6 718	18 526	3 774	1 135	4 987	2 262	2 500	2 484
24	C81-C96 des lymphatischen, blutbildenden u. verwandten Gewebes	82 059	9 949	12 044	5 120	2 361	1 322	2 368	4 851	1 688	5 489	19 715	3 268	1 318	4 795	2 075	2 400	3 296
25	D50-D90 Krankheiten des Blutes und der blutbildenden Organe ²⁾	58 281	6 776	7 807	2 819	2 015	687	1 300	3 766	1 370	5 177	13 431	2 561	768	3 618	2 152	1 835	2 199
26	E00-E90 Endokrine, Ernährungs- und Stoffwechselkrankheiten	227 038	26 066	34 103	9 482	7 815	2 107	5 358	17 024	6 601	19 338	50 638	10 009	2 982	13 555	8 310	6 114	7 536
27	E10-E14 Diabetes mellitus	120 892	14 627	17 148	5 214	4 803	1 008	2 668	9 090	4 294	9 716	26 357	4 937	1 568	7 480	4 874	3 171	3 937
28	F00-F99 Psychische und Verhaltensstörungen	658 543	74 955	100 728	27 701	21 080	7 000	15 867	45 431	14 545	61 727	154 698	32 815	9 501	20 025	19 173	25 310	18 978
29	F10 durch Alkohol	234 785	26 228	35 228	9 259	7 974	2 830	4 666	15 261	6 985	24 164	52 579	10 482	3 059	11 604	8 256	8 633	7 577
30	F11-16, 18-19 durch andere psychotrope Substanzen	82 255	8 611	11 293	3 989	1 501	1 098	1 996	6 590	1 296	7 449	22 763	3 440	1 219	3 188	1 777	3 943	2 102
31	G00-G99 Krankheiten des Nervensystems	414 869	42 770	56 458	16 907	11 304	3 559	12 344	31 277	10 792	32 993	107 643	23 538	6 342	20 292	10 960	14 829	12 771
32	G00-G03 Meningitis	1 986	217	387	89	64	20	80	125	59	183	398	94	30	78	41	58	63
33	H00-H59 Krankheiten des Auges und der Augenanhangsgebilde	158 150	18 613	20 167	10 193	3 343	2 353	6 180	10 680	3 634	10 192	35 819	6 380	4 273	9 589	4 893	6 983	4 840
34	H60-H95 Krankheiten des Ohres und des Warzenfortsatzes	75 099	9 119	10 129	3 199	2 300	1 079	2 290	5 731	1 676	7 041	16 700	3 597	1 284	3 716	3 108	1 776	2 354
35	I00-I99 Krankheiten des Kreislaufsystems	1 587 331	176 872	236 154	69 764	51 838	16 733	41 086	110 640	36 827	144 351	367 089	77 321	24 362	82 125	52 653	49 967	40 540
36	I20-I25 Ischämische Herzkrankheiten	447 918	50 515	65 509	22 554	14 398	5 093	10 910	31 454	10 421	39 746	109 825	20 962	6 892	17 885	14 850	14 702	12 202
37	I30-I33, I39-I52 Sonstige Herzkrankheiten	509 533	56 545	77 307	20 943	16 997	4 554	13 317	34 090	12 108	47 733	114 971	25 234	6 813	30 356	16 603	15 558	16 404
38	I60-I69 Zerebrovaskuläre Krankheiten	193 868	23 291	29 820	7 856	6 606	2 536	5 428	13 796	4 455	18 115	40 797	8 830	3 342	10 237	6 043	6 403	6 313
39	J00-J99 Krankheiten des Atmungssystems	702 332	79 885	100 603	29 330	20 745	8 686	18 210	50 252	16 186	63 580	171 224	32 721	9 477	35 535	23 759	20 915	21 215
40	J09-J11 Grippe	8 845	1 108	1 851	190	281	11	144	461	312	652	1 745	480	87	618	413	198	294
41	J12-J18 Pneumonie	173 555	20 454	24 366	7 264	5 436	1 760	4 186	11 577	4 236	16 356	41 667	8 918	2 004	9 074	5 787	5 453	5 017
42	J40-J47 Chronische Krankheiten der unteren Atemwege	155 226	15 100	19 724	6 459	4 764	1 995	2 971	12 070	3 593	13 923	40 943	7 414	2 087	7 560	5 877	5 254	5 492
43	J45-J46 Asthma	13 103	1 329	2 049	356	276	149	244	1 035	275	1 081	3 506	625	194	761	478	344	401
44	K00-K93 Krankheiten des Verdauungssystems	1 018 058	115 303	153 583	46 063	29 664	10 278	25 658	74 838	22 563	92 388	236 985	50 601	14 588	53 373	32 252	28 289	31 632
45	K25-K28 Ulcus ventriculi, duodeni, pepticum, pepticum jejuni	35 548	3 812	5 388	1 535	1 169	314	811	2 385	845	3 239	8 308	1 816	418	1 935	1 349	1 042	1 182
46	K70, K73-74 Alkohol- u. chronische Leberkrankheit, Fibrose, Leberzirrhose	40 722	4 787	5 900	2 128	1 580	380	1 239	2 603	1 230	2 901	8 196	1 943	534	3 075	1 680	992	1 554
47	L00-L99 Krankheiten der Haut und der Unterhaut	164 365	16 389	25 773	8 220	4 799	2 051	4 557	11 409	3 666	14 952	38 247	7 563	1 780	8 560	6 075	4 811	5 423
48	M00-M99 Krankheiten des Muskel-Skelett-Systems u. Bindegewebes	785 968	86 019	142 479	28 982	22 343	7 215	21 484	54 443	13 967	67 447	183 841	40 032	10 265	38 674	21 838	24 596	22 343
49	M05-M06, 15-19 Polyarthritiden und Arthrose	175 304	22 043	32 367	5 639	5 307	1 763	4 419	12 170	3 217	16 125	36 073	8 226	2 060	9 265	4 723	6 672	5 235
50	N00-N99 Krankheiten des Urogenitalsystems	409 802	56 774	75 687	21 501	13												

2 Vollstationäre Patienten und Patientinnen der Krankenhäuser 2016

2.4 Nach Europäischer Kurzliste und Behandlungsort (Länder)¹

2.4.2 Männlich

2.4.2.2 Verweildauer

Lfd. Nr.	Pos.-Nr. der ICD-10 / Hauptdiagnose	Deutsch-land	Baden-Württemberg	Bayern	Berlin	Brandenburg	Bremen	Hamburg	Hessen	Mecklenburg-Vorpommern	Niedersachsen	Nordrhein-Westfalen	Rheinland-Pfalz	Saarland	Sachsen	Sachsen-Anhalt	Schleswig-Holstein	Thüringen
Berechnungs- und Belegungstage																		
1	Insgesamt.....	7,3	7,3	7,2	7,4	7,0	7,1	7,0	7,3	7,1	7,2	7,3	7,2	7,3	7,5	7,3	7,5	7,7
2	A00-T98 Krankheiten, Verletzungen und Vergiftungen	7,5	7,5	7,3	7,6	8,0	7,3	8,1	7,5	7,3	7,3	7,4	7,3	7,4	7,7	7,4	7,6	7,9
3	A00-B99 Bestimmte infektiöse u. parasitäre Krankheiten	7,8	7,7	7,9	9,7	7,7	7,4	7,9	7,8	7,3	7,2	7,6	7,3	8,2	8,2	7,1	8,2	8,0
4	A15-19, B90 Tuberkulose einschl. ihrer Folgezustände	25,7	22,1	32,9	33,9	19,5	24,6	17,5	23,1	18,3	26,1	21,8	23,6	21,8	31,4	21,3	32,4	27,0
5	A39 Meningokokkeninfektion	13,8	9,6	13,2	14,4	11,9	7,3	8,5	11,0	15,0	20,4	16,0	14,8	17,8	8,3	8,3	22,9	11,2
6	B15-B19 Virushepatitis	6,0	4,9	4,9	6,6	7,7	5,8	5,3	5,9	5,3	5,9	5,9	6,4	6,8	8,0	7,5	5,5	9,4
7	B20-B24 HIV-Krankheit	13,2	14,5	12,0	15,6	9,7	9,9	10,7	15,8	10,8	11,6	12,0	19,5	30,9	10,2	12,7	18,2	18,8
8	C00-D48 Neubildungen	7,9	8,0	7,6	7,7	7,6	7,6	8,6	7,9	7,9	8,1	7,8	8,1	7,7	8,1	7,6	8,5	7,7
9	C00-C97 Bösartige Neubildungen	8,3	8,4	8,0	8,1	8,0	7,9	9,1	8,3	8,3	8,5	8,2	8,5	8,0	8,4	8,0	9,1	8,0
10	C00-C14 der Lippe, Mundhöhle und des Pharynx	8,6	8,9	8,7	7,9	9,9	8,1	11,7	7,3	10,6	8,2	7,7	9,7	8,7	9,2	8,7	9,1	9,7
11	C15 des Ösophagus	8,8	9,0	8,6	9,0	8,0	8,0	13,4	7,9	9,5	9,5	8,2	8,7	7,1	10,2	8,7	11,2	8,6
12	C16 des Magens	9,6	10,6	8,9	9,7	9,2	8,5	12,3	10,0	9,7	10,6	9,4	8,8	6,6	10,3	9,2	10,5	8,4
13	C18 des Dickdammes	11,3	12,2	10,2	11,3	9,8	10,5	14,4	12,3	12,2	12,9	10,8	11,5	11,1	11,4	11,0	14,5	10,4
14	C19-C21 des Rektums und des Anus	10,1	11,0	9,5	10,1	9,4	9,0	13,5	10,3	10,1	10,8	10,1	9,6	9,9	9,8	10,2	12,0	9,4
15	C22 der Leber und der intrahepatischen Gallengänge	7,5	7,3	7,5	7,8	7,4	7,9	7,4	7,4	7,1	8,9	7,7	6,9	7,7	7,6	6,7	7,5	7,2
16	C25 des Pankreas	9,5	11,0	8,7	9,2	9,0	10,6	11,8	9,1	9,0	10,3	9,1	9,4	9,8	10,1	9,0	11,6	7,8
17	C32-C34 des Larynx, der Trachea, der Bronchien und der Lunge	7,4	7,7	6,8	7,8	6,9	7,2	10,0	7,7	7,2	7,5	7,4	8,2	7,0	7,5	6,5	8,5	6,8
18	C43 Bösartiges Melanom der Haut	4,9	4,4	4,8	5,2	4,6	4,0	3,9	5,0	4,4	5,4	4,9	4,3	4,4	4,4	5,2	4,9	5,0
19	C50 Bösartige Neubildung der Brustdrüse (Mamma)	6,7	6,6	6,7	7,8	9,6	5,0	5,4	6,6	6,5	6,3	6,8	6,5	5,7	6,8	6,2	6,0	7,4
20	C53 der Cervix uteri	-	-	-	-	-	-	-	-	-	-	-	-	-	-	-	-	-
21	C54-C55 des Corpus uteri und des Uterus, Teil n.n.bez.	-	-	-	-	-	-	-	-	-	-	-	-	-	-	-	-	-
22	C61 der Prostata	7,1	7,0	7,8	6,0	7,0	5,5	6,1	7,1	7,4	7,1	7,3	7,8	6,4	6,1	6,5	6,7	7,4
23	C67 der Harnblase	6,2	6,2	6,3	5,5	5,8	5,8	6,0	6,4	5,9	6,2	6,3	6,4	6,6	6,4	6,2	5,5	6,1
24	C81-C96 des lymphatischen, blutbildenden u. verwandten Gewebes	10,2	10,8	9,3	10,2	9,0	8,8	13,0	10,6	10,2	10,5	10,0	9,8	10,8	11,0	10,2	12,1	8,4
25	D50-D90 Krankheiten des Blutes und der blutbildenden Organe ²	6,6	6,8	6,3	7,2	6,4	6,6	6,7	6,7	6,3	6,1	6,9	6,5	6,8	6,7	6,0	5,9	6,7
26	E00-E90 Endokrine, Ernährungs- und Stoffwechselkrankheiten	8,5	8,3	8,0	9,3	9,5	7,8	8,6	7,8	8,3	8,0	8,9	8,5	9,0	9,4	8,4	7,8	8,6
27	E10-E14 Diabetes mellitus	10,7	10,4	10,3	11,2	11,2	10,3	10,9	9,7	9,5	10,4	11,4	11,0	11,6	12,0	10,2	9,0	11,1
28	F00-F99 Psychische und Verhaltensstörungen	18,2	20,4	19,4	17,4	18,1	16,0	21,7	18,6	16,3	18,1	16,8	15,8	16,1	19,3	18,4	17,8	18,7
29	F10 durch Alkohol	8,1	8,9	7,4	9,4	9,6	8,1	9,9	8,0	8,2	7,6	7,6	6,5	7,6	10,7	8,2	7,9	9,6
30	F11-16, 18-19 durch andere psychotrope Substanzen	11,6	12,4	9,7	10,7	13,3	11,7	12,0	12,2	12,0	11,5	11,4	9,9	10,9	15,2	13,0	12,1	14,6
31	G00-G99 Krankheiten des Nervensystems	6,7	7,1	7,2	6,7	9,6	6,0	7,7	7,0	7,5	6,1	5,5	4,9	6,7	8,3	7,8	7,4	7,5
32	G00-G03 Meningitis	11,9	11,6	10,6	10,3	12,1	14,8	15,1	12,5	11,9	13,0	12,0	13,1	13,7	10,9	9,7	12,4	10,6
33	H00-H59 Krankheiten des Auges und der Augenanhängegebilde	3,2	3,6	3,5	2,7	2,8	3,0	3,3	3,3	3,6	3,2	3,0	3,3	3,9	3,1	3,4	2,5	3,3
34	H60-H95 Krankheiten des Ohrs und des Warzenfortsatzes	3,8	3,3	3,6	3,4	3,9	3,8	3,4	4,2	3,7	4,0	3,9	4,2	3,8	4,2	4,4	3,2	4,4
35	I00-I99 Krankheiten des Kreislaufsystems	7,6	7,2	7,5	7,3	8,4	7,8	7,9	7,8	7,2	7,6	7,8	7,5	7,8	7,9	7,4	7,6	8,2
36	I20-I25 ischämische Herzkrankheiten	5,6	5,1	5,4	4,9	5,7	6,3	5,8	5,5	4,5	5,8	6,1	5,7	5,8	5,8	5,3	5,7	5,6
37	I30-33, I39-52 Sonstige Herzkrankheiten	7,6	7,2	7,5	7,9	7,9	6,9	7,2	7,6	7,1	7,2	8,0	7,6	7,9	7,5	7,6	7,5	8,1
38	I60-I69 Zerebrovaskuläre Krankheiten	11,9	10,9	11,8	10,9	15,8	10,5	14,1	13,4	12,8	12,3	10,9	11,2	10,9	12,6	11,7	11,8	13,4
39	J00-J99 Krankheiten des Atmungssystems	6,9	6,6	6,5	7,5	7,1	6,4	7,0	6,7	6,8	6,6	7,3	7,0	6,9	6,9	6,5	7,4	7,0
40	J09-J11 Grippe	5,6	5,8	5,2	8,0	4,9	6,3	7,5	6,2	5,4	5,5	6,0	5,7	6,0	5,7	5,6	5,8	4,8
41	J12-J18 Pneumonie	9,3	8,9	9,1	9,7	9,4	9,1	9,4	9,3	8,5	8,8	9,7	9,2	9,9	9,1	8,6	9,6	9,2
42	J40-J47 Chronische Krankheiten der unteren Atemwege	8,0	7,5	7,7	9,5	8,5	7,3	8,7	7,5	7,7	7,5	8,5	8,0	8,7	8,1	7,5	8,3	8,3
43	J45-J46 Asthma	3,8	3,7	3,9	4,6	3,9	3,7	3,8	3,3	3,9	3,4	3,9	3,5	3,8	4,4	3,8	3,8	4,2
44	K00-K93 Krankheiten des Verdauungssystems	5,5	5,3	5,2	5,5	5,9	5,6	5,2	5,2	5,6	5,3	5,7	5,5	5,6	5,8	5,4	5,4	5,8
45	K25-K28 Ulcus ventriculi, duodeni, pepticum, pepticum jejuni	7,6	7,4	7,2	8,4	8,3	8,3	7,5	7,5	7,2	7,6	7,8	7,3	7,9	8,3	7,4	8,0	7,4
46	K70, K73-74 Alkoholi. u. chronische Leberkrankheit, Fibrose, Leberzirrhose	9,8	9,5	9,7	9,6	9,4	9,3	9,5	9,5	9,7	10,1	10,7	9,6	10,1	9,3	9,1	10,4	9,9
47	L00-L99 Krankheiten der Haut und der Unterhaut	6,4	6,5	7,0	6,9	6,1	6,0	7,1	6,5	6,2	6,1	6,1	6,8	5,9	6,2	6,0	5,2	7,7
48	M00-M99 Krankheiten des Muskel-Skelett-Systems u. Bindegewebes	7,0	6,9	6,6	7,2	7,9	7,3	7,9	7,1	7,1	6,9	6,8	7,6	8,2	7,5	7,3	6,6	7,9
49	M05-M6, 15-19 Polyarthritiden und Arthrose	9,4	8,9	9,0	9,6	10,1	9,1	8,9	9,2	10,2	9,4	9,6	10,3	10,9	10,1	9,5	9,3	10,0
50	N00-N99 Krankheiten des Urogenitalsystems	5,6	5,4	5,5	6,0	5,9	6,2	5,6	5,4	5,4	5,5	5,8	5,8	5,7	5,6	5,3	5,6	6,0
51	N00-N29 Krankheiten der Niere	5,7	5,4	5,4	6,6	6,0	6,9	5,9	5,3	5,4	5,5	5,9	5,6	5,9	5,6	5,3	5,9	6,0
52	O00-O99 Schwangerschaft, Geburt und Wochenbett	-	-	-	-	-	-	-	-	-	-	-	-	-	-	-	-	-
53	P00-P96 Bestimmte Zustände, mit Ursprung in der Perinatalperiode	8,6	8,1	8,5	7,9	6,9	9,6	7,9	9,7	9,4	8,4	9,1	8,8	11,0	8,5	10,0	6,4	8,5
54	Q00-Q99 Angeb. Fehlbildungen, Deformitäten, Chromosomenanomalien	5,6	6,2	5,3	5,7	4,5	5,2	5,8	5,1	4,7	5,4	5,9	4,8	6,3	5,3	4,9	5,5	5,2
55	Q00-Q07 des Nervensystems	7,5	8,1	6,6	6,4	7,6	10,6	6,3	7,0	7,3	7,2	9,4	6,2	6,8	5,2	4,6	10,6	9,6
56	Q20-Q28 des Kreislaufsystems	8,3	8,8	8,0	6,8	6,5	6,0	9,2	8,4	4,5	8,4	9,4	7,1	9,7	8,4	6,8	6,8	8,8
57	R00-R99 Symptome u. abnorme klinische u. Laborbefunde, a.n.k.	3,8	3,3	3,2	4,1	4,2	3,3	4,0	4,0	3,3	3,3	4,3	4,5	4,1	3,9	3,7	3,4	4,2
58	R95-R99 Ungenau bezeichnete und unbekannte Diagnosen	3,3	1,2	2,8	1,0	-	-	-	11,0	-	1,0	4,0	1,0	1,0	13,0	1,0	1,0	1,5
59	S00-T98 Verletzungen, Vergiftungen u. andere Folgen äußerer Ursachen	6,4	5,9	5,8	7,2	6,8	6,3	8,4	6,7	6,0	6,1	6,4	6,5	6,3	6,5	7,5	6,1	6,8
60	Z00-Z99 Faktoren, die den Gesundheitszustand beeinflussen u. zur Inanspruchnahme des Gesundheitswesens führen	3,0	3,1	3,2	2,9	3,0	2,8	2,6	3,0	2,9	3,0	3,0	3,1	3,0	3,1	3,1	2,8	3,2
61	Z38 Gesunde Neugeborene	3,1	3,1	3,2	2,8	3,1	2,7	2,7	3,1	3,2	3,1	3,1	3,1	3,1	3,2	3,2	2,8	3,3
62	U00-U99 Schlüsselnummern für besondere Zwecke	27,1	-	29,5	-	-	-	-	10,0	11,0	-	-	-	-	-	-	47,0	-
63	Ohne Diagnoseangabe	4,3	7,3	7,8	-	-	-	7,4	11,0	-	-	-	3,2	5,3	3,4	-	3,4	-

1 Sitz des Krankenhauses.

2 Bitte entnehmen Sie die genaue Bezeichnung der ausführlichen Europäischen Kurzliste im Anhang.

2 Vollstationäre Patienten und Patientinnen der Krankenhäuser 2016

2.4 Nach Europäischer Kurzliste und Behandlungsort (Länder)¹

2.4.3 Weiblich

2.4.3.1 Anzahl

Lfd. Nr.		Pos.-Nr. der ICD-10 / Hauptdiagnose	Deutsch-land	Baden-Württemberg	Bayern	Berlin	Brandenburg	Bremen	Hamburg	Hessen	Mecklenburg-Vorpommern	Niedersachsen	Nordrhein-Westfalen	Rheinland-Pfalz	Saar-land	Sachsen	Sachsen-Anhalt	Schleswig-Holstein	Thüringen
			Anzahl																
1		Insgesamt.....	10 507 577	1 173 551	1 614 611	472 087	300 269	113 020	277 454	754 131	214 837	936 140	2 510 260	521 843	151 990	524 056	314 188	323 036	306 104
2	A00-T98	Krankheiten, Verletzungen und Vergiftungen	10 159 375	1 127 128	1 559 158	452 835	292 317	108 514	265 409	727 149	208 147	905 450	2 431 828	507 173	147 480	507 460	305 493	316 104	297 730
3	A00-B09	Bestimmte infektiöse u. parasitäre Krankheiten	321 493	32 845	53 857	11 604	9 540	3 159	6 966	21 779	7 949	28 666	75 203	18 228	4 579	16 219	10 876	9 564	10 450
4	A15-19, B90	Tuberkulose einschl. ihrer Folgezustände	2 781	379	401	180	63	31	98	256	70	197	607	139	29	94	75	99	63
5	A39	Meningokokkeninfektion	196	34	17	25	4	5	2	13	9	16	35	17	2	2	4	2	9
6	B15-B19	Virushepatitis	1 300	121	166	82	60	10	37	102	18	118	345	79	18	58	28	30	28
7	B20-B24	HIV-Krankheit	256	39	23	14	8	3	15	32	8	11	77	6	1	13	-	5	1
8	C00-D48	Neubildungen	910 295	109 283	135 068	51 228	23 934	11 356	23 355	61 627	18 047	70 054	225 042	41 585	13 371	47 323	25 175	26 821	27 026
9	C00-C97	Bösartige Neubildungen	678 232	81 608	100 533	38 854	18 158	8 775	16 893	45 374	13 424	51 132	167 852	30 949	10 041	35 969	18 596	19 568	20 506
10	C00-C14	der Lippe, Mundhöhle und des Pharynx	14 540	1 789	1 802	815	430	277	557	984	320	1 135	3 678	617	274	680	422	321	439
11	C15	des Ösophagus	6 007	614	730	408	103	78	150	507	92	521	1 716	266	83	259	139	169	172
12	C16	des Magens	16 714	1 655	2 761	938	542	225	303	1 042	344	1 229	3 998	770	231	972	597	410	697
13	C18	des Dickdammes	36 702	3 669	5 576	1 713	1 044	435	735	2 384	625	2 898	9 992	1 808	569	1 982	1 114	1 025	1 133
14	C19-C21	des Rektums und des Anus	26 852	2 918	3 750	1 290	863	400	530	1 957	535	2 142	6 633	1 261	438	1 614	733	828	960
15	C22	der Leber und der intrahepatischen Gallengänge	9 085	975	1 440	635	212	92	220	555	190	683	2 139	507	161	463	253	204	356
16	C25	des Pankreas	24 205	2 791	3 696	1 315	656	246	499	1 640	528	1 820	6 092	983	349	1 454	716	509	911
17	C32-C34	des Larynx, der Trachea, der Bronchien und der Lunge	74 578	8 378	10 191	5 204	1 945	1 083	1 313	4 871	1 474	5 399	21 450	2 930	1 228	2 592	1 795	2 620	2 105
18	C43	Bösartiges Melanom der Haut	10 580	1 268	1 790	495	321	163	264	723	224	713	2 533	365	169	634	300	326	292
19	C50	Bösartige Neubildung der Brustdrüse (Mamma)	131 418	17 010	19 823	6 119	2 979	1 714	3 448	9 407	2 330	10 533	32 915	6 830	1 763	6 365	3 125	4 065	2 992
20	C53	der Cervix uteri	13 751	1 557	2 117	836	510	155	377	1 019	297	938	3 133	683	195	723	449	343	419
21	C54-C55	des Corpus uteri und des Uterus, Teil n.n.bez.	21 312	2 654	3 634	1 165	710	276	468	1 503	432	1 734	4 374	1 018	261	1 254	582	595	652
22	C61	der Prostata	-	-	-	-	-	-	-	-	-	-	-	-	-	-	-	-	-
23	C67	der Harnblase	22 440	2 321	2 970	1 208	743	201	696	1 437	524	1 835	5 350	1 050	293	1 573	722	770	747
24	C81-C96	des lymphatischen, blutbildenden u. verwandten Gewebes	63 634	7 632	9 283	3 861	1 897	1 006	1 684	3 823	1 461	4 446	14 810	2 608	1 084	3 906	1 589	1 833	2 711
25	D50-D90	Krankheiten des Blutes und der blutbildenden Organe ²	75 148	8 624	10 094	3 578	2 436	795	1 708	5 095	1 696	6 827	18 281	3 546	1 015	4 182	2 618	2 297	2 356
26	E00-E90	Endokrine, Ernährungs- und Stoffwechselkrankheiten	297 007	32 538	43 426	12 785	9 172	2 955	7 601	22 715	7 738	26 610	68 697	13 359	4 120	17 059	10 339	8 261	9 632
27	E10-E14	Diabetes mellitus	86 592	10 639	11 728	3 449	3 373	755	1 851	6 454	3 266	7 123	19 120	3 512	1 160	5 147	3 582	2 336	3 097
28	F00-F99	Psychische und Verhaltensstörungen	563 694	65 544	94 338	23 610	18 273	5 572	13 018	39 912	10 462	51 878	126 895	29 670	8 446	23 552	14 696	21 392	15 536
29	F10	durch Alkohol	87 820	10 047	15 296	3 397	2 397	1 039	1 747	6 079	1 867	8 983	20 238	4 010	1 325	3 782	2 257	3 198	2 158
30	F11-16, 18-19	durch andere psychotrope Substanzen	27 990	2 568	4 171	1 434	556	306	747	2 490	425	2 405	7 273	1 066	465	1 344	633	1 264	843
31	G00-G99	Krankheiten des Nervensystems	377 937	39 051	55 661	16 100	11 213	3 459	10 137	25 981	9 344	32 434	95 532	19 205	6 441	18 213	11 266	11 632	12 268
32	G00-G03	Meningitis	1 757	208	283	71	37	29	78	150	43	177	335	79	35	71	53	54	54
33	H00-H59	Krankheiten des Auges und der Augenanhangsgebilde	183 946	19 299	21 825	12 615	4 218	2 694	7 263	11 290	3 978	12 392	43 502	6 743	4 602	12 327	5 795	9 338	6 056
34	H60-H95	Krankheiten des Ohres und des Warzenfortsatzes	86 169	10 183	11 938	3 665	2 736	1 042	2 552	6 422	2 096	8 050	19 316	4 266	1 541	4 015	3 589	2 095	2 643
35	I00-I99	Krankheiten des Kreislaufsystems	1 351 615	142 133	200 106	55 069	44 835	13 020	34 611	93 671	30 744	122 550	319 952	70 014	21 842	70 229	46 871	41 657	44 311
36	I20-I25	Ischämische Herzkrankheiten	211 988	22 917	29 865	10 832	7 186	2 272	4 725	13 980	5 084	18 167	54 028	10 167	3 440	8 292	7 875	7 128	6 030
37	I30-33, I39-52	Sonstige Herzkrankheiten	471 508	50 075	70 387	18 737	16 534	4 121	11 704	31 864	11 303	43 791	107 594	23 934	6 768	28 242	16 539	14 047	15 868
38	I60-I69	Zerebrovaskuläre Krankheiten	177 898	20 776	26 491	7 844	6 265	2 412	5 279	12 165	3 794	16 818	38 125	7 769	3 275	9 430	5 838	5 786	5 831
39	J00-J99	Krankheiten des Atmungssystems	568 360	62 217	81 714	23 991	16 096	6 743	15 598	41 561	12 025	52 456	143 633	27 018	8 019	25 974	18 387	17 043	15 885
40	J09-J11	Grippe	7 462	864	1 566	117	250	12	113	332	248	588	1 524	453	74	525	373	148	275
41	J12-J18	Pneumonie	131 077	15 344	18 398	5 554	4 108	1 375	3 366	9 033	2 964	12 595	31 855	6 792	1 467	6 411	4 104	4 111	3 600
42	J40-J47	Chronische Krankheiten der unteren Atemwege	136 908	12 975	17 754	6 217	3 616	1 772	3 045	10 946	2 560	12 404	38 563	6 785	2 101	5 003	4 440	4 787	3 940
43	J45-J46	Asthma	17 484	1 743	2 459	501	478	164	374	1 391	346	1 338	4 883	847	237	1 001	602	560	560
44	K00-K93	Krankheiten des Verdauungssystems	950 712	99 531	138 518	40 337	25 810	9 571	22 508	71 575	19 669	89 242	239 063	40 293	13 787	45 933	29 792	27 173	28 910
45	K25-K28	Ulcus ventriculi, duodeni, pepticum, pepticum jejuni	29 107	2 951	4 429	1 065	842	273	702	2 023	602	2 893	7 185	1 592	350	1 452	982	884	882
46	K70,K73-74	Alkohol- u. chronische Leberkrankheit, Fibrose, Leberzirrhose	21 344	2 364	2 993	1 178	653	196	653	1 436	531	1 658	5 098	1 125	280	1 238	736	559	646
47	L00-L99	Krankheiten der Haut und der Unterhaut	138 153	13 237	21 607	6 768	3 847	1 860	3 646	9 466	2 886	12 236	34 346	6 006	1 545	6 772	4 890	4 200	4 751
48	M00-M99	Krankheiten des Muskel-Skelett-Systems u. Bindegewebes	1 015 078	103 005	170 079	42 212	29 548	10 011	27 196	73 668	16 691	88 632	251 519	50 932	12 975	48 623	27 764	34 397	27 826
49	M05-M06, 15-19	Polyarthritiden und Arthrose	276 540	31 689	46 768	10 522	8 430	3 1											

2 Vollstationäre Patienten und Patientinnen der Krankenhäuser 2016

2.4 Nach Europäischer Kurzliste und Behandlungsort (Länder)¹

2.4.3 Weiblich

2.4.3.2 Verweildauer

Lfd. Nr.	Pos.-Nr. der ICD-10 / Hauptdiagnose	Deutsch-land	Baden-Württemberg	Bayern	Berlin	Brandenburg	Bremen	Hamburg	Hessen	Mecklenburg-Vorpommern	Niedersachsen	Nordrhein-Westfalen	Rheinland-Pfalz	Saarland	Sachsen	Sachsen-Anhalt	Schleswig-Holstein	Thüringen
Berechnungs- und Belegungstage																		
1	Insgesamt.....	7,3	7,2	7,3	7,2	8,0	7,1	7,5	7,4	6,9	7,2	7,3	7,2	7,2	7,4	7,2	7,7	7,7
2	A00-T98 Krankheiten, Verletzungen und Vergiftungen	7,4	7,4	7,4	7,4	8,1	7,3	7,8	7,6	7,0	7,3	7,4	7,3	7,4	7,5	7,3	7,8	7,8
3	A00-B09 Bestimmte infektiöse u. parasitäre Krankheiten	7,1	7,0	7,1	8,7	7,3	7,0	7,4	7,2	6,6	6,8	7,2	6,7	7,3	7,3	6,4	7,2	7,1
4	A15-19, B90 Tuberkulose einschl. ihrer Folgezustände	21,5	21,3	23,6	31,3	15,9	18,4	17,9	19,2	14,7	22,3	19,0	21,6	16,9	26,4	15,7	30,8	21,3
5	A39 Meningokokkeninfektion	11,7	11,1	11,2	13,4	9,0	8,0	16,0	15,4	8,8	15,8	13,2	8,6	10,0	1,5	7,5	6,5	8,4
6	B15-B19 Virushepatitis	6,3	6,0	6,3	8,0	8,4	8,9	5,4	4,8	5,3	5,5	5,9	5,7	11,2	7,9	8,7	5,2	8,1
7	B20-B24 HIV-Krankheit	14,5	14,8	13,7	13,0	18,0	30,0	12,1	10,3	12,6	13,7	14,7	23,7	23,0	16,5	-	24,2	12,0
8	C00-D48 Neubildungen	7,4	7,4	7,1	7,2	7,4	7,6	7,8	7,4	7,4	7,6	7,3	7,3	7,3	7,9	7,0	7,7	7,7
9	C00-C97 Bösartige Neubildungen	8,3	8,4	8,0	8,1	8,2	8,4	9,0	8,4	8,3	8,6	8,2	8,2	8,2	8,8	7,9	8,8	8,5
10	C00-C14 der Lippe, Mundhöhle und des Pharynx	9,0	9,5	9,6	7,8	10,3	8,3	10,8	7,9	10,8	8,7	8,2	8,9	9,8	10,1	8,1	10,3	11,0
11	C15 des Ösophagus	10,0	10,8	9,7	9,7	8,9	8,0	15,1	8,7	8,4	10,4	9,5	9,4	10,2	11,2	8,1	14,4	9,4
12	C16 des Magens	10,3	10,9	10,1	8,2	10,0	11,4	12,4	10,2	12,7	11,1	9,9	10,5	10,2	11,3	8,7	11,7	9,4
13	C18 des Dickdammes	12,2	12,9	11,1	12,2	11,1	12,5	14,8	14,1	13,4	13,5	11,5	12,8	10,8	12,8	10,7	14,9	11,4
14	C19-C21 des Rektums und des Anus	10,4	10,7	9,7	10,4	10,3	9,6	12,8	10,1	9,4	11,0	10,3	10,7	10,4	11,1	9,0	11,9	10,4
15	C22 der Leber und der intrahepatischen Gallengänge	8,6	9,6	7,9	8,6	7,0	7,6	9,0	8,4	9,7	9,8	9,0	7,7	8,0	8,8	8,3	8,2	7,4
16	C25 des Pankreas	10,1	11,2	9,2	10,0	9,5	10,2	12,5	10,0	9,7	10,6	9,7	10,6	10,7	10,1	9,0	12,7	9,9
17	C32-C34 des Larynx, der Trachea, der Bronchien und der Lunge	7,6	7,9	6,9	7,6	7,3	7,8	10,2	8,2	6,9	7,9	7,6	8,1	7,0	7,7	6,6	8,3	6,9
18	C43 Bösartiges Melanom der Haut	5,0	4,6	4,5	5,0	4,8	5,2	3,9	4,8	4,6	5,6	5,5	4,9	4,8	4,9	5,2	4,5	5,1
19	C50 Bösartige Neubildung der Brustdrüse (Mamma)	5,7	5,8	5,8	5,6	5,9	6,2	4,6	5,7	5,5	5,9	5,8	5,6	5,6	6,1	5,9	5,1	5,6
20	C53 der Cervix uteri	7,6	7,0	7,4	7,2	7,2	9,1	10,2	7,2	7,0	7,4	7,7	7,0	7,9	8,5	7,1	8,2	9,6
21	C54-C55 des Corpus uteri und des Uterus, Teil n.n.bez.	8,3	7,9	8,2	7,9	7,3	8,3	9,1	8,7	8,0	8,4	8,4	7,9	8,5	8,6	8,0	9,8	9,8
22	C61 der Prostata	-	-	-	-	-	-	-	-	-	-	-	-	-	-	-	-	-
23	C67 der Harnblase	6,8	6,4	7,0	6,5	6,1	5,8	7,0	7,3	6,6	6,9	6,8	6,5	6,2	6,7	6,8	6,5	6,8
24	C81-C96 des lymphatischen, blutbildenden u. verwandten Gewebes	10,3	11,0	9,6	10,6	9,1	8,9	12,8	10,7	10,4	10,0	10,2	9,9	10,3	11,2	9,5	12,2	9,2
25	D50-D90 Krankheiten des Blutes und der blutbildenden Organe ²	6,4	6,2	6,2	6,4	6,2	6,3	6,2	6,3	6,4	5,9	6,7	6,4	6,6	6,5	5,6	6,2	6,9
26	E00-E90 Endokrine, Ernährungs- und Stoffwechselkrankheiten	6,8	6,7	6,5	7,3	7,8	6,1	6,6	6,4	6,9	6,3	7,2	6,9	6,7	7,2	7,0	6,6	7,2
27	E10-E14 Diabetes mellitus	9,4	9,2	9,2	10,0	9,9	8,5	9,4	8,7	8,6	8,9	9,9	9,6	9,0	10,1	8,9	7,8	9,8
28	F00-F99 Psychische und Verhaltensstörungen	25,0	27,3	27,3	23,2	23,4	22,7	27,5	25,9	23,7	25,9	22,6	21,5	20,9	25,8	26,1	26,0	24,7
29	F10 durch Alkohol	7,8	8,4	7,1	9,5	9,2	7,2	10,0	7,4	7,1	7,7	7,4	6,3	7,3	9,8	7,9	7,5	9,5
30	F11-16, 18-19 durch andere psychotrope Substanzen	12,1	12,9	11,6	12,8	16,3	10,8	12,3	11,9	12,5	11,9	10,9	10,0	11,7	16,0	15,2	12,2	14,2
31	G00-G99 Krankheiten des Nervensystems	6,8	7,3	6,7	6,9	8,7	6,3	7,7	7,1	6,8	6,1	6,4	5,6	6,7	8,0	7,5	7,5	7,6
32	G00-G03 Meningitis	11,6	11,5	10,6	12,1	11,7	12,0	15,2	11,7	10,7	10,8	12,9	10,0	10,0	11,9	10,2	11,9	9,0
33	H00-H59 Krankheiten des Auges und der Augenanhangsgebilde	3,0	3,4	3,4	2,4	2,8	2,9	3,1	3,2	3,5	3,1	2,8	3,2	3,6	2,9	3,0	2,2	2,9
34	H60-H95 Krankheiten des Ohres und des Warzenfortsatzes	4,0	3,3	3,8	3,6	4,0	3,9	3,7	4,2	3,6	4,1	4,1	4,5	4,0	4,4	4,4	3,4	4,4
35	I00-I99 Krankheiten des Kreislaufsystems	7,7	7,3	7,4	7,7	8,7	8,0	8,1	7,9	7,2	7,4	7,8	7,4	7,7	7,8	7,4	8,0	8,1
36	I20-I25 Ischämische Herzkrankheiten	5,8	5,3	5,5	5,0	6,3	6,0	6,2	5,8	4,5	5,8	6,2	5,7	5,8	5,7	5,4	6,3	6,1
37	I30-33, I39-52 Sonstige Herzkrankheiten	7,9	7,4	7,8	8,2	8,4	7,0	7,9	8,0	7,4	7,4	8,4	7,8	8,1	7,7	7,7	8,2	8,2
38	I60-I69 Zerebrovaskuläre Krankheiten	11,9	10,9	11,3	11,1	15,8	11,3	13,5	13,5	12,8	12,1	11,3	11,7	10,9	12,3	12,0	12,0	13,2
39	J00-J99 Krankheiten des Atmungssystems	6,8	6,5	6,4	7,5	6,9	6,2	6,7	6,7	6,6	6,4	7,1	7,0	6,8	6,7	6,2	7,1	6,8
40	J09-J11 Grippe	5,5	6,0	5,3	5,9	4,5	18,4	6,0	6,2	4,4	5,1	6,1	4,7	7,6	5,7	4,9	5,4	4,4
41	J12-J18 Pneumonie	9,2	8,9	8,9	9,6	9,3	8,6	9,3	9,2	8,6	8,7	9,6	9,2	9,9	8,9	8,7	9,5	9,0
42	J40-J47 Chronische Krankheiten der unteren Atemwege	8,2	7,6	8,0	9,5	8,6	7,3	8,7	7,9	7,9	7,6	8,7	8,3	8,9	8,1	7,5	8,3	8,2
43	J45-J46 Asthma	4,7	4,5	4,8	5,3	5,3	5,0	4,9	4,3	5,1	3,8	4,9	4,4	4,5	5,3	4,5	4,9	5,3
44	K00-K93 Krankheiten des Verdauungssystems	5,9	5,8	5,7	6,0	6,1	6,1	5,7	5,7	5,7	5,8	6,2	6,0	5,9	6,2	5,6	6,1	6,1
45	K25-K28 Ulcus ventriculi, duodeni, pepticum, pepticum jejuni	8,1	7,7	7,8	8,5	8,7	9,3	8,2	7,8	7,0	7,7	8,6	8,0	8,2	8,8	7,8	8,8	7,9
46	K70, K73-74 Alkohol- u. chronische Leberkrankheit, Fibrose, Leberzirrhose	10,3	9,9	10,3	10,7	10,6	9,7	9,3	9,4	9,9	10,5	11,1	9,4	11,0	9,6	9,6	10,7	9,4
47	L00-L99 Krankheiten der Haut und der Unterhaut	7,0	7,0	7,7	7,1	6,9	7,4	6,5	7,1	6,2	6,8	6,6	7,3	6,9	7,0	6,2	6,4	9,1
48	M00-M99 Krankheiten des Muskel-Skelett-Systems u. Bindegewebes	7,7	7,5	7,3	7,9	8,8	7,8	7,8	7,7	7,4	7,5	7,7	8,5	8,8	8,1	7,8	7,3	8,6
49	M05-M06, 15-19 Polyarthritiden und Arthrose	10,0	9,5	9,5	10,3	10,4	9,4	9,6	9,8	10,5	9,9	10,3	10,9	11,8	10,5	9,9	9,8	10,4
50	N00-N99 Krankheiten des Urogenitalsystems	5,0	4,7	4,8	5,2	5,3	5,4	5,1	5,0	5,0	5,0	5,2	4,9	4,9	5,0	4,9	5,0	5,3
51	N00-N29 Krankheiten der Niere	6,2	5,9	5,8	7,2	6,6	7,0	6,3	6,0	6,0	6,0	6,5	6,0	6,2	6,0	5,8	6,6	6,6
52	O00-O99 Schwangerschaft, Geburt und Wochenbett	3,8	3,7	3,9	3,5	3,9	3,6	3,6	3,6	3,8	3,8	3,8	3,8	4,0	3,8	3,8	3,4	4,0
53	P00-P96 Bestimmte Zustände, mit Ursprung in der Perinatalperiode	8,7	8,2	8,6	7,7	7,0	8,5	8,2	9,6	9,4	8,8	9,4	8,8	12,2	8,1	10,1	7,3	8,8
54	Q00-Q99 Angeb. Fehlbildungen, Deformitäten, Chromosomenanomalien	5,5	6,1	5,4	3,9	4,4	5,9	5,9	5,2	4,9	5,9	6,0	4,5	5,3	5,7	5,6	5,8	5,7
55	Q00-Q07 des Nervensystems	8,3	8,0	8,5	4,9	8,4	6,1	9,2	8,3	8,6	10,9	8,7	5,3	6,7	8,3	9,0	11,9	8,2
56	Q00-Q28 des Kreislaufsystems	7,7	8,8	6,5	7,0	5,3	5,5	9,3	7,1	5,6	8,3	8,6	5,5	8,0	7,0	10,2	8,2	6,9
57	R00-R99 Symptome u. abnorme klinische u. Laborbefunde, a.n.k.	4,0	3,4	3,4	4,2	4,5	3,6	4,2	4,5	3,4	3,5	4,8	4,0	4,4	4,0	3,9	3,7	4,4
58	R95-R99 Ungenau bezeichnete und unbekannte Diagnosen	2,3	1,0	1,8	2,2	1,0	-	-	5,8	-	2,0	1,0	1,0	-	-	1,0	1,0	1,0
59	S00-T98 Verletzungen, Vergiftungen u. andere Folgen äußerer Ursachen	7,7	7,0	6,8	9,0	8,8	8,2	9,3	8,4	6,8	7,3	8,1	7,5	7,5	7,7	8,1	8,2	8,2
60	Z00-Z99 Faktoren, die den Gesundheitszustand beeinflussen u. zur Inanspruchnahme des Gesundheitssystems führen.....	3,0	3,0	3,1	2,9	3,0	2,7	2,5	2,9	3,0	3,0	3,0	3,1	3,0	3,0	3,1	2,8	3,1
61	Z38 Gesunde Neugeborene	3,0	3,1	3,2	2,8	3,0	2,7	2,7	3,0	3,1	3,0	3,0	3,1	3,0	3,1	3,2	2,8	3,2
62	U00-U99 Schlüsselnummern für besondere Zwecke	28,2	61,0	6,0	-	-	-	-	27,0	18,5	-	7,0	-	-	-	-	32,6	-
63	Ohne Diagnoseangabe	4,0	2,5	5,1	-	-	6,0	6,9	14,5	-	-	-	2,5	7,7	3,4	-	3,0	2,7

1 Sitz des Krankenhauses.

2 Bitte entnehmen Sie die genaue Bezeichnung der ausführlichen Europäischen Kurzliste im Anhang.

Statistisches Bundesamt, Fachserie 12, Reihe 6.2.1, 2016

2 Vollstationäre Patienten und Patientinnen der Krankenhäuser 2016

2.5 Sterbefälle nach Europäischer Kurzliste und Altersgruppen

2.5.1 Anzahl

Lfd. Nr.	Pos.-Nr. der ICD-10 / Hauptdiagnose	Ins- gesamt ¹	Davon im Alter von ... bis unter ... Jahre																				
			unter 1	1-5	5-10	10-15	15-20	20-25	25-30	30-35	35-40	40-45	45-50	50-55	55-60	60-65	65-70	70-75	75-80	80-85	85-90	90-95	95 u. älter
1	Insgesamt	419 359	2 281	310	167	167	353	401	605	1 070	1 617	2 742	6 027	11 473	18 028	25 140	33 020	43 068	73 147	76 037	72 100	40 678	10 640
2	A00-T98 Krankheiten, Verletzungen und Vergiftungen	419 219	2 275	309	167	167	352	400	604	1 070	1 616	2 739	6 026	11 470	18 018	25 132	33 006	43 054	73 116	76 019	72 182	40 670	10 647
3	A00-B99 Bestimmte Infektive u. parasitäre Krankheiten	29 857	15	30	10	13	29	40	28	80	104	189	346	717	1 165	1 692	2 290	2 992	5 411	5 913	5 357	2 734	702
4	A15-19, B90 Tuberkulose einschl. ihrer Folgezustände	163	-	-	-	1	1	2	3	3	4	9	2	14	7	11	7	18	27	31	13	10	-
5	A39 Meningokokkeninfektion	25	1	6	-	-	3	2	-	1	1	2	-	2	-	-	2	-	-	1	1	3	-
6	B15-B19 Virushepatitis	30	-	-	-	-	1	-	-	-	-	1	-	1	2	2	4	6	6	4	2	1	-
7	B20-B24 HIV-Krankheit	47	-	-	-	-	-	1	1	2	5	11	5	8	5	2	4	1	1	-	1	-	-
8	C00-D48 Neubildungen	83 903	21	32	38	37	52	92	146	263	450	856	2 057	4 141	6 653	9 063	10 840	12 408	16 305	11 283	6 634	2 138	385
9	C00-C97 Bösartige Neubildungen	81 302	12	31	35	35	47	90	142	256	444	850	2 031	4 089	6 561	8 907	10 652	12 094	15 749	10 728	6 230	1 974	345
10	C00-C14 der Lippe, Mundhöhle und des Pharynx	1 906	-	-	-	-	1	1	-	5	5	21	62	181	265	320	323	277	222	140	57	22	4
11	C15 des Ösophagus	2 057	-	-	-	-	-	-	1	6	6	18	61	122	232	300	339	327	319	196	90	32	8
12	C16 des Magens	3 420	-	-	-	-	-	2	6	16	34	34	85	196	252	335	399	469	655	530	288	92	27
13	C18 des Dickdarms	5 198	-	-	-	-	1	1	4	11	23	35	82	184	264	388	529	674	1 046	903	716	291	46
14	C19-C21 des Rektums und des Anus	2 866	-	-	-	-	-	1	5	6	15	38	72	135	215	275	355	417	575	412	232	92	21
15	C22 der Leber und der intrahepatischen Gallengänge	3 032	-	2	-	-	-	6	1	9	9	16	51	116	215	323	458	505	701	397	174	37	12
16	C25 des Pankreas	6 122	-	-	-	-	-	1	1	5	10	39	132	244	427	700	817	991	1 318	849	434	133	21
17	C32-C34 des Larynx, der Trachea, der Bronchien und der Lunge	17 272	-	-	-	-	1	2	2	11	39	114	371	977	1 844	2 536	2 881	2 863	3 025	1 629	809	150	18
18	C43 Bösartiges Melanom der Haut	650	-	-	-	-	1	-	4	5	13	14	38	38	59	68	63	84	103	96	42	17	5
19	C50 Bösartige Neubildung der Brustdrüse (Mamma)	4 686	-	-	-	-	-	-	12	31	78	125	261	408	477	562	527	584	734	481	284	105	17
20	C53 der Cervix uteri	504	-	-	-	-	-	5	11	22	33	51	64	67	57	47	38	55	22	21	11	-	-
21	C54-C55 des Corpus uteri und des Uterus, Teil n.n.bez.	836	-	-	-	-	-	-	-	3	6	11	15	23	64	89	123	129	177	114	56	24	2
22	C61 der Prostata	2 839	-	-	-	-	-	-	-	-	-	-	7	38	94	185	310	476	699	539	373	102	16
23	C67 der Harnblase	2 297	-	-	-	-	-	-	-	-	2	19	30	62	106	174	242	303	460	422	351	100	26
24	C81-C96 des lymphatischen, blutbildenden u. verwandten Gewebes	8 397	4	8	14	20	23	36	43	43	46	91	155	258	438	673	882	1 250	1 911	1 486	767	222	27
25	D50-D90 Krankheiten des Blutes und der blutbildenden Organe ²	2 303	6	7	3	3	5	5	6	7	7	11	23	44	71	106	148	219	428	450	437	250	67
26	E00-E90 Endokrine, Ernährungs- und Stoffwechselkrankheiten	10 765	13	6	3	3	12	13	22	11	22	34	81	136	289	391	562	804	1 731	2 210	2 444	1 520	458
27	E10-E14 Diabetes mellitus	3 653	-	-	-	-	4	2	4	-	8	11	32	61	130	182	257	372	725	809	638	342	76
28	F00-F99 Psychische und Verhaltensstörungen	2 744	-	-	-	-	5	17	29	32	37	45	55	98	110	104	156	199	304	482	573	317	91
29	F10 durch Alkohol	222	-	-	-	-	1	1	1	3	6	12	13	28	36	35	31	18	21	11	4	1	-
30	F11-16,18-19 durch andere psychotrope Substanzen	87	-	-	-	-	1	3	8	9	12	8	3	3	9	3	5	3	3	6	6	4	1
31	G00-G99 Krankheiten des Nervensystems	7 172	39	24	13	15	18	10	43	39	62	65	123	211	318	470	634	831	1 407	1 313	994	442	92
32	G00-G03 Meningitis	161	2	4	1	1	-	-	2	4	6	3	4	3	14	18	18	17	23	25	11	4	1
33	H00-H59 Krankheiten des Auges und der Augenanhangsgebilde	87	-	-	-	-	-	-	-	2	-	1	1	2	4	2	7	3	12	24	17	9	3
34	H60-H95 Krankheiten des Ohrs und des Warzenfortsatzes	43	-	1	-	-	-	-	-	-	-	-	2	-	1	2	5	6	5	6	9	6	-
35	I00-I99 Krankheiten des Kreislaufsystems	121 001	59	47	24	22	50	80	131	238	358	643	1 342	2 605	3 808	5 408	7 748	10 950	21 000	24 365	24 460	14 102	3 552
36	I20-I25 Ischämische Herzerkrankungen	20 478	-	-	1	1	1	2	6	19	41	103	275	637	948	1 333	1 748	2 206	3 786	3 913	3 354	1 710	394
37	I30-I33, I39-52 Sonstige Herzerkrankungen	52 256	41	38	17	15	36	51	74	102	161	240	483	906	1 319	1 888	2 832	4 088	8 436	10 717	11 924	7 036	1 852
38	I60-I69 Zerebrovaskuläre Krankheiten	27 480	5	6	3	4	6	12	30	61	90	164	338	585	786	1 059	1 498	2 403	4 761	5 667	5 725	3 429	848
39	J00-J99 Krankheiten des Atmungssystems	58 363	40	52	32	29	43	57	71	88	141	214	443	929	1 757	2 801	4 257	6 229	10 786	11 149	11 040	6 479	1 717
40	J09-J11 Grippe	274	-	4	4	2	3	1	1	2	5	8	15	11	26	31	28	33	37	28	28	5	2
41	J12-J18 Pneumonie	27 622	10	29	20	17	15	20	26	32	43	78	166	380	653	1 062	1 524	2 509	4 809	5 477	5 997	3 718	1 037
42	J40-J47 Chronische Krankheiten der unteren Atemwege	10 352	-	-	-	2	1	2	2	3	4	10	36	132	402	712	1 256	1 556	2 223	1 875	1 439	596	101
43	J45-J46 Asthma	82	-	-	-	1	1	1	-	-	2	2	1	5	6	7	6	9	11	16	7	6	1
44	K00-K93 Krankheiten des Verdauungssystems	36 617	17	5	4	5	8	15	53	112	217	358	895	1 509	2 167	2 670	3 008	3 417	5 446	6 040	6 057	3 619	986
45	K25-K28 Ulcus ventriculi, duodeni, pepticum, pepticum jejunum	2 876	-	-	-	-	1	-	1	1	4	8	42	91	112	178	205	270	449	570	553	321	70
46	K70, K73-74 Alkohol u. chronische Leberkrankheit, Fibrose, Leberzirrhose	6 082	-	-	-	-	-	2	14	36	100	169	412	712	900	968	851	656	695	375	151	38	3
47	L00-L99 Krankheiten der Haut und der Unterhaut	2 631	-	1	-	-	-	2	4	3	3	14	21	48	70	100	145	271	475	557	505	315	97
48	M00-M99 Krankheiten des Muskel-Skelett-Systems u. Bindegewebes	4 650	-	-	2	-	3	3	9	5	12	22	44	91	145	226	289	461	958	1 024	856	414	86
49	M05-M06,15-19 Polyarthritiden und Arthrose	513	-	-	-	-	-	-	-	1	-	-	1	10	10	18	28	61	128	133	80	32	11
50	N00-N99 Krankheiten des Urogenitalsystems	17 342	5	4	-	2	2	3	4	12	20	24	106	184	335	562	913	1 367	2 925	3 800	4 021	2 457	596
51	N00-N29 Krankheiten der Niere	12 690	4	2	-	2	1	2	3	6	13	17	76	137	265	450	705	1 033	2 189	2 809	2 920	1 678	378
52	O00-O99 Schwangerschaft, Geburt und Wochenbett	23	-	-	-</																		

1 Einschließlich der Fälle mit unbekanntem Alter.

2 Vollstationäre Patienten und Patientinnen der Krankenhäuser 2016

2.5 Sterbefälle nach Europäischer Kurzliste und Altersgruppen

2.5.2 Verweildauer

Lfd. Nr.	Pos.-Nr. der ICD-10 / Hauptdiagnose	Ins- gesamt ¹	Davon im Alter von ... bis unter ... Jahre																					
			unter 1	1-5	5-10	10-15	15-20	20-25	25-30	30-35	35-40	40-45	45-50	50-55	55-60	60-65	65-70	70-75	75-80	80-85	85-90	90-95	95 u. älter	
		Berechnungs- und Belegungstage																						
1	Insgesamt	10,8	12,2	13,0	20,0	16,3	13,0	14,3	13,5	12,6	12,6	13,2	12,5	12,6	12,4	12,8	12,6	12,6	11,8	10,5	8,9	7,5	6,6	
2	A00-T98 Krankheiten, Verletzungen und Vergiftungen	10,8	12,2	13,0	20,0	16,3	12,8	14,4	13,6	12,6	12,6	13,2	12,5	12,6	12,4	12,8	12,6	12,6	11,8	10,5	8,9	7,5	6,6	
3	A00-B99 Bestimmte Infektions- u. parasitäre Krankheiten	9,8	11,9	16,1	43,9	5,0	24,0	11,5	17,2	13,8	12,3	14,5	12,5	14,4	12,1	11,2	11,8	10,7	10,4	9,1	8,1	6,8	6,2	
4	A15-19, B90 Tuberkulose einschl. ihrer Folgezustände	27,4	-	-	-	2,0	23,0	18,5	75,7	39,7	29,8	39,4	25,0	35,2	41,0	25,2	34,3	30,8	24,1	17,9	24,1	16,0	-	
5	A39 Meningokokkeninfektion	4,4	1,0	1,3	-	-	2,7	1,0	-	6,0	1,0	9,5	-	1,5	-	-	1,5	-	-	1,0	2,0	18,3	-	
6	B15-B19 Virushepatitis	13,8	-	-	-	-	14,0	-	-	-	-	3,0	-	19,0	8,0	10,0	18,5	11,7	7,8	25,0	12,5	27,0	-	
7	B20-B24 HIV-Krankheit	25,2	-	-	-	-	-	18,0	19,0	26,0	20,4	25,8	36,6	14,5	29,0	18,0	41,3	40,0	10,0	-	16,0	-	-	
8	C00-D48 Neubildungen	13,2	20,2	32,9	33,2	32,7	28,9	23,9	20,3	17,6	14,8	13,7	14,1	13,5	13,3	13,8	13,3	13,9	13,3	12,7	11,3	10,2	9,4	
9	C00-C97 Bösartige Neubildungen	13,2	29,8	33,0	26,0	27,9	29,1	23,5	20,2	17,6	14,8	13,7	14,0	13,5	13,2	13,7	13,2	13,8	13,2	12,7	11,4	10,3	9,4	
10	C00-C14 der Lippe, Mundhöhle und des Pharynx	13,8	-	-	-	-	25,0	26,0	-	14,6	13,6	12,0	10,2	13,1	11,6	13,1	15,6	15,7	12,9	16,1	14,0	10,4	9,0	
11	C15 des Ösophagus	13,9	-	-	-	-	-	-	26,0	16,3	12,8	12,7	11,4	14,6	12,5	15,5	14,3	14,4	13,3	14,3	12,1	9,9	6,6	
12	C16 des Magens	14,0	-	-	-	-	-	20,5	14,2	16,7	11,3	11,5	12,8	13,4	14,7	12,8	13,1	14,7	14,3	15,9	13,4	9,7	13,4	
13	C18 des Dickdarms	15,0	-	-	-	-	2,0	8,0	18,8	11,8	9,7	13,4	15,2	13,5	12,1	14,9	14,5	15,0	16,2	16,3	14,6	14,1	11,5	
14	C19-C21 des Rektums und des Anus	14,3	-	-	-	-	-	2,0	11,8	16,5	11,9	10,8	13,2	12,4	12,0	14,1	13,7	15,5	15,4	15,4	14,9	13,0	8,6	
15	C22 der Leber und der intrahepatischen Gallengänge	11,5	-	95,5	-	-	-	19,2	15,0	8,8	7,9	12,3	11,0	14,1	11,8	10,9	12,0	12,7	11,7	10,2	8,8	6,9	11,0	
16	C25 des Pankreas	12,1	-	-	-	-	-	7,0	13,0	6,4	16,0	8,1	11,2	13,4	11,9	11,5	12,0	13,0	12,3	12,3	10,4	9,8	9,5	
17	C32-C34 des Larynx, der Trachea, der Bronchien und der Lunge	11,2	-	-	-	-	9,0	12,5	12,5	8,5	13,8	10,9	12,1	11,3	11,2	11,6	11,1	11,5	11,6	10,6	9,3	9,5	7,1	
18	C43 Bösartiges Melanom der Haut	9,9	-	-	-	-	55,0	-	7,5	11,8	10,7	6,9	11,4	11,3	9,1	10,3	8,9	10,3	11,4	8,7	9,2	6,9	1,8	
19	C50 Bösartige Neubildung der Brustdrüse (Mamma)	9,8	-	-	-	-	-	10,9	9,2	10,2	10,4	10,0	10,0	10,0	10,7	10,1	9,3	9,9	9,9	9,5	8,5	7,2	6,0	
20	C53 der Cervix uteri	15,0	-	-	-	-	-	-	21,4	23,7	17,2	15,6	16,6	16,6	14,8	13,3	17,0	14,1	13,3	9,7	10,5	10,5	-	
21	C54-C55 des Corpus uteri und des Uterus, Teil n.n.bez.	12,8	-	-	-	-	-	-	-	10,3	12,5	9,3	17,3	15,0	11,5	13,2	13,5	14,9	12,7	11,0	11,5	9,3	9,0	
22	C61 der Prostata	9,3	-	-	-	-	-	-	-	-	-	-	-	6,1	8,4	10,8	9,0	9,9	10,6	9,1	8,7	8,8	7,6	
23	C67 der Harnblase	14,2	-	-	-	-	-	-	-	-	13,5	16,1	16,4	14,8	16,3	14,9	16,2	15,5	14,6	14,0	11,3	10,2	8,8	
24	C81-C96 des lymphatischen, blutbildenden u. verwandten Gewebes	18,0	45,5	55,6	46,8	41,8	40,2	38,1	32,5	41,9	32,6	28,0	31,5	25,4	25,4	23,8	20,5	18,6	15,1	13,1	11,4	9,8	9,1	
25	D50-D90 Krankheiten des Blutes und der blutbildenden Organe ²	11,1	75,8	21,4	123,0	114,7	38,8	46,8	14,0	30,7	7,1	13,9	10,7	13,9	10,4	12,2	11,9	11,3	11,5	10,1	9,6	8,1	7,4	
26	E00-E90 Endokrine, Ernährungs- und Stoffwechselkrankheiten	10,2	15,5	6,3	1,0	5,0	9,6	60,7	18,2	40,9	17,4	21,2	13,9	15,7	12,1	15,0	13,3	12,5	11,5	10,2	8,2	7,6	6,0	
27	E10-E14 Diabetes mellitus	14,0	-	-	-	-	6,0	7,0	4,8	-	7,9	27,2	14,9	17,6	15,1	19,5	17,1	16,2	15,3	13,8	10,8	9,8	8,2	
28	F00-F99 Psychische und Verhaltensstörungen	17,6	-	-	-	-	14,4	22,8	29,3	26,4	17,5	23,0	25,0	22,2	26,6	19,1	19,1	17,4	17,4	16,2	15,7	14,7	14,2	
29	F10 durch Alkohol	12,8	-	-	-	-	1,0	9,0	20,0	3,7	12,0	6,9	7,8	9,5	11,3	12,7	18,8	13,8	12,5	24,1	15,3	3,0	-	
30	F11-16,18-19 durch andere psychotrope Substanzen	7,0	-	-	-	-	11,0	3,3	3,0	13,6	7,2	5,5	7,3	7,7	5,8	2,7	8,2	8,3	4,3	6,3	10,5	4,3	9,0	
31	G00-G99 Krankheiten des Nervensystems	16,5	24,9	11,7	15,0	7,7	17,5	5,4	16,1	11,1	16,9	14,3	11,9	17,1	17,3	19,4	20,0	19,0	18,9	16,0	12,5	9,6	8,5	
32	G00-G03 Meningitis	14,4	1,0	2,5	1,0	1,0	-	-	-	9,0	8,0	10,3	22,3	15,0	17,3	13,6	14,2	14,2	14,9	20,6	19,2	5,4	10,3	
33	H00-H59 Krankheiten des Auges und der Augenannhangsgebilde	10,7	-	-	-	-	-	-	-	4,5	-	3,0	72,0	7,0	10,8	21,0	7,1	7,0	11,8	10,4	10,2	11,3	2,3	
34	H60-H95 Krankheiten des Ohrs und des Warzenfortsatzes	18,4	-	9,0	-	-	-	-	-	-	-	-	-	11,0	-	34,0	6,0	14,8	29,0	27,6	15,7	11,2	22,2	
35	I00-I99 Krankheiten des Kreislaufsystems	9,1	17,1	13,9	2,5	9,9	8,0	11,3	7,1	7,7	7,0	9,1	8,3	9,3	9,2	10,3	10,3	11,0	10,5	9,3	8,0	6,9	6,0	
36	I20-I25 Ischämische Herzkrankheiten	7,2	-	-	1,0	1,0	1,0	1,0	4,3	4,4	3,6	7,3	5,3	7,5	6,8	8,0	7,8	8,5	8,5	7,2	5,8	4,8	4,4	
37	I30-33, I39-52 Sonstige Herzkrankheiten	8,9	15,3	15,6	1,6	11,1	4,1	15,4	5,1	5,0	7,2	9,6	8,8	8,3	9,0	10,2	9,9	10,4	10,1	9,5	8,1	7,1	6,0	
38	I60-I69 Zerebrovaskuläre Krankheiten	9,0	10,8	1,7	7,0	12,0	5,7	3,2	12,3	10,5	8,1	9,5	9,9	11,6	11,1	11,1	11,1	11,2	9,8	8,7	7,6	6,8	6,4	
39	J00-J99 Krankheiten des Atmungssystems	9,2	12,4	10,9	8,0	7,5	8,7	11,7	9,2	9,0	13,4	13,6	12,0	11,2	11,4	11,3	11,4	11,0	10,2	8,9	7,5	6,4	5,8	
40	J09-J11 Grippe	14,6	-	9,3	2,5	9,5	7,7	80,0	4,0	5,0	16,8	14,1	17,8	16,0	14,0	18,1	18,1	15,4	18,8	8,3	9,8	4,0	4,0	
41	J12-J18 Pneumonie	8,5	17,3	12,1	7,3	4,0	7,7	8,0	8,3	14,7	6,6	12,1	9,6	9,3	9,6	9,5	9,9	9,9	9,7	8,6	7,7	6,8	6,2	
42	J40-J47 Chronische Krankheiten der unteren Atemwege	10,4	-	-	-	1,5	1,0	6,0	4,0	23,7	4,3	22,8	11,4	11,4	12,1	11,3	11,9	11,7	11,2	9,6	8,3	7,1	5,3	
43	J45-J46 Asthma	10,1	-	-	-	1,0	1,0	3,0	-	-	5,0	3,5	9,0	17,8	7,7	9,4	25,2	8,8	10,4	10,4	8,1	5,3	1,0	
44	K00-K93 Krankheiten des Verdauungssystems	11,8	33,8	14,4	10,0	16,4	27,3	14,5	14,9	15,3	15,5	17,0	15,4	13,7	13,7	14,4	14,4	13,8	13,3	11,3	9,1	6,9	5,5	
45	K25-K28 Ulcus ventriculi, duodeni, pepticum, pepticum jejunum	11,7	-	-	-	-	8,0	-	4,0	21,0	10,5	16,6	11,5	15,7	14,0	15,8	13,2	12,7	13,6	11,5	9,6	7,5	7,5	
46	K70, K73-74 Alkohol- u. chronische Leberkrankheit, Fibrose, Leberzirrhose	12,6	-	-	-	-	-	31,0	15,1	14,9	15,1	13,8	12,1	11,4	12,7	13,4	13,3	12,6	12,0	12,2	11,1	8,8	13,0	
47	L00-L99 Krankheiten der Haut und der Unterhaut	17,6	-	19,0	-	-	-	6,0	22,3	50,7	15,7	41,4	16,9	28,7	25,2	20,8	22,5	19,5	10,8	17,0	14,6	13,0	10,1	
48	M00-M99 Krankheiten des Muskel-Skelett-Systems u. Bindegewebes																							

2 Vollstationäre Patienten und Patientinnen der Krankenhäuser 2016

2.6 Stundenfälle nach Europäischer Kurzliste und Altersgruppen

2.6.1 insgesamt

Lfd. Nr.	Pos.-Nr. der ICD-10 / Hauptdiagnose	Ins-gesamt ¹	Davon im Alter von ... bis unter ... Jahre																							
			unter 1	1-5	5-10	10-15	15-20	20-25	25-30	30-35	35-40	40-45	45-50	50-55	55-60	60-65	65-70	70-75	75-80	80-85	85-90	90-95	95 u. älter			
		Anzahl																								
1	Insgesamt.....	583 186	20 030	13 323	8 213	9 047	36 339	43 230	45 767	43 279	35 443	27 849	33 260	37 198	34 186	30 616	29 053	28 760	37 404	27 834	20 290	10 398	2 667			
2	A00-T98 Krankheiten, Verletzungen und Vergiftungen	561 939	14 049	12 902	8 002	8 915	36 062	42 955	45 400	42 906	35 073	27 532	32 759	36 668	33 706	30 223	28 674	28 413	36 993	27 577	20 147	10 335	2 648			
3	A00-B99 Bestimmte infektiöse u. parasitäre Krankheiten	14 645	460	857	487	318	886	1 323	1 287	971	709	542	507	661	623	659	613	623	969	845	742	381	92			
4	A15-19, B90 Tuberkulose einschl. ihrer Folgezustände	82	-	1	2	1	8	13	8	11	4	9	4	5	1	2	2	4	3	1	3	-	-			
5	A39 Meningokokkeninfektion	29	2	8	1	1	6	3	2	-	-	2	-	1	2	-	-	-	-	-	1	-	-			
6	B15-B19 Virushepatitis	45	-	-	1	-	3	1	6	4	7	7	5	3	3	2	1	2	-	-	-	-	-			
7	B20-B24 HIV-Krankheit	19	-	-	-	-	-	1	1	-	2	3	5	5	1	-	-	1	-	-	-	-	-			
8	C00-D48 Neubildungen	19 884	94	911	667	434	450	240	339	427	541	691	1 164	1 535	1 944	2 248	2 030	1 886	2 084	1 230	688	238	43			
9	C00-C97 Bösartige Neubildungen	15 178	27	694	502	333	360	116	182	211	269	434	786	1 116	1 519	1 850	1 721	1 535	1 756	1 001	549	186	31			
10	C00-C14 der Lippe, Mundhöhle und des Pharynx	508	-	2	-	-	-	3	2	-	7	12	24	64	85	97	87	50	49	18	7	1	-			
11	C15 des Ösophagus	347	-	-	-	-	-	-	-	-	1	3	13	45	44	57	60	57	34	16	11	4	2			
12	C16 des Magens	383	-	-	-	-	-	1	1	3	11	7	24	45	42	42	48	42	52	35	17	12	1			
13	C18 des Dickdarms	562	-	-	-	-	-	1	3	1	5	12	34	55	71	68	61	72	83	56	29	9	2			
14	C19-C21 des Rektums und des Anus	539	-	-	-	-	-	-	1	4	5	6	30	54	63	66	70	59	87	57	28	7	2			
15	C22 der Leber und der intrahepatischen Gallengänge	348	-	4	8	-	4	-	-	2	3	4	9	16	62	43	57	41	50	33	12	-	-			
16	C25 des Pankreas	699	-	-	-	-	-	-	1	2	12	14	35	52	86	100	98	85	104	62	22	24	2			
17	C32-C34 des Larynx, der Trachea, der Bronchien und der Lunge	2 040	-	-	-	-	1	2	-	7	7	17	48	160	270	363	366	273	303	132	83	6	2			
18	C43 Bösartiges Melanom der Haut	208	-	1	-	1	2	3	4	15	8	11	22	15	21	14	17	16	35	13	7	2	1			
19	C50 Bösartige Neubildung der Brustdrüse (Mamma)	1 256	-	-	-	-	-	2	20	39	52	108	153	139	115	197	111	122	108	51	25	13	1			
20	C53 der Cervix uteri	237	-	-	-	-	-	1	5	13	13	24	43	30	40	28	7	14	6	5	7	1	-			
21	C54-C55 des Corpus uteri und des Uterus, Teil n.n.bez.	141	-	-	-	-	-	-	2	5	1	5	5	5	28	19	21	20	16	8	5	1	-			
22	C61 der Prostata	658	-	1	-	-	-	-	-	-	-	-	5	11	56	74	118	114	160	56	55	8	-			
23	C67 der Harnblase	523	-	-	-	-	2	-	2	2	4	9	35	40	39	79	69	65	95	42	30	9	1			
24	C81-C96 des lymphatischen, blutbildenden u. verwandten Gewebes	2 484	9	385	271	246	295	48	35	32	39	36	63	86	102	160	159	121	173	141	62	17	4			
25	D50-D90 Krankheiten des Blutes und der blutbildenden Organe ²	3 504	77	375	312	278	265	215	83	77	105	78	117	118	145	135	140	172	239	206	207	118	33			
26	E00-E90 Endokrine, Ernährungs- und Stoffwechselkrankheiten	8 640	53	178	177	216	351	366	314	323	329	299	411	505	518	464	510	547	862	848	776	476	126			
27	E10-E14 Diabetes mellitus	3 375	3	18	35	87	161	180	149	144	178	166	226	256	280	234	247	248	312	235	138	61	17			
28	F00-F99 Psychische und Verhaltensstörungen	84 457	23	111	115	1 314	15 599	12 800	9 407	7 776	6 540	5 524	6 320	6 112	4 155	2 534	1 589	1 181	1 310	865	649	275	60			
29	F10 durch Alkohol	50 920	4	-	1	669	11 103	8 070	5 234	3 996	3 647	3 301	4 096	4 162	2 857	1 715	934	553	386	142	38	8	4			
30	F11-16, 18-19 durch andere psychotrope Substanzen	10 242	-	-	-	77	1 402	1 915	1 784	1 669	1 196	793	640	374	177	76	44	34	29	19	8	4	1			
31	G00-G99 Krankheiten des Nervensystems	23 346	162	411	336	355	1 074	1 690	1 071	1 728	1 725	1 548	1 872	1 976	1 587	1 274	1 093	1 163	1 353	999	655	303	62			
32	G00-G03 Meningitis	208	6	7	1	9	13	17	19	14	16	10	13	17	16	8	11	10	11	6	4	-	-			
33	H00-H59 Krankheiten des Auges und der Augenanhängegebilde	3 919	61	239	122	86	96	96	127	123	114	116	169	198	233	256	263	416	544	368	212	67	13			
34	H60-H95 Krankheiten des Ohres und des Warzenfortsatzes	3 240	71	236	130	40	61	98	120	160	176	159	269	308	286	236	243	197	234	132	56	16	3			
35	I00-I99 Krankheiten des Kreislaufsystems	91 437	76	85	106	173	502	743	904	1 282	1 851	2 651	4 508	6 968	8 243	8 888	9 842	10 315	13 791	9 922	6 400	3 101	706			
36	I20-I25 ischämische Herzkrankheiten	24 677	-	-	1	1	27	76	142	231	440	758	1 348	2 191	2 614	2 679	2 756	2 742	3 666	2 584	1 680	622	119			
37	I30-33, I39-52 Sonstige Herzkrankheiten	30 414	49	48	47	101	252	349	411	490	574	743	1 356	2 108	2 485	2 871	3 497	3 832	4 568	3 074	2 099	1 154	306			
38	I60-I69 Zerebrovaskuläre Krankheiten	14 879	19	16	16	13	32	61	134	160	240	347	677	988	1 189	1 312	1 430	1 522	2 579	2 048	1 383	587	126			
39	J00-J99 Krankheiten des Atmungssystems	19 712	817	2 452	768	294	589	864	862	718	686	609	747	891	993	1 003	1 149	1 207	1 487	1 312	1 272	765	227			
40	J09-J11 Grippe	269	8	30	22	12	23	29	30	24	19	10	17	8	8	11	6	2	6	2	2	-	-			
41	J12-J18 Pneumonie	3 148	37	133	38	21	33	43	40	59	64	75	92	117	154	158	192	271	368	411	425	316	101			
42	J40-J47 Chronische Krankheiten der unteren Atemwege	4 485	3	28	56	62	193	255	223	165	200	166	215	298	372	379	471	417	411	276	196	82	17			
43	J45-J46 Asthma	1 478	1	17	54	61	181	224	180	118	141	106	96	80	72	43	26	30	23	14	5	4	2			
44	K00-K93 Krankheiten des Verdauungssystems	33 632	261	960	1 170	1 091	1 944	2 199	2 354	2 136	1 931	1 766	2 163	2 367	2 108	1 895	1 742	1 606	2 087	1 626	1 263	745	218			
45	K25-K28 Ulcus ventriculi, duodeni, peptici, pepticum jejuni	663	-	1	2	3	10	23	45	35	30	28	54	51	45	44	49	39	61	56	41	37	9			
46	K70, K73-74 Alkohol. u. chronische Leberkrankheit, Fibrose, Leberzirrhose	755	-	2	1	3	6	3	9	13	11	42	71	115	112	114	91	49	73	27	9	4	-			
47	L00-L99 Krankheiten der Haut und der Unterhaut	6 304	64	212	148	126	409	701	802	649	537	444	465	461	346	207	207	125	182	95	72	36	16			
48	M00-M99 Krankheiten des Muskel-Skelett-Systems u. Bindegewebes	14 561	18	200	251	394	538	603	790	880	896	923	1 254	1 436	1 264	1 077	946	839	1 039	663	381	138	31			
49	M05-M06, 15-19 Polyarthritis und Arthrose	939	-	-	1	5	2	1	8	12	16	26	55	69	81	107	120	109	166	97	46	17	1			
50	N00-N99 Krankheiten des Urogenitalsystems	21 640	164	298																						

2 Vollstationäre Patienten und Patientinnen der Krankenhäuser 2016

2.6 Stundenfälle nach Europäischer Kurzliste und Altersgruppen

2.6.2 Männlich

Lfd. Nr.	Pos.-Nr. der ICD-10 / Hauptdiagnose	Ins-gesamt ¹	Davon im Alter von ... bis unter ... Jahre																				
			unter 1	1-5	5-10	10-15	15-20	20-25	25-30	30-35	35-40	40-45	45-50	50-55	55-60	60-65	65-70	70-75	75-80	80-85	85-90	90-95	95 u. älter
			Anzahl																				
1	Insgesamt.....	302 733	15 470	7 736	4 788	4 517	18 427	21 226	20 252	17 661	16 213	15 380	19 557	22 529	20 769	18 430	17 250	16 333	20 180	13 727	8 563	3 102	623
2	A00-T98 Krankheiten, Verletzungen und Vergiftungen	291 841	7 823	7 519	4 670	4 445	18 277	21 094	20 111	17 516	16 024	15 222	19 285	22 257	20 496	18 205	17 029	16 133	19 946	13 595	8 407	3 079	618
3	A00-B99 Bestimmte Infektive u. parasitäre Krankheiten	7 108	240	474	268	171	387	600	577	446	330	269	298	354	322	344	326	341	408	418	295	127	23
4	A15-19, B90 Tuberkulose einschl. ihrer Folgezustände	66	-	-	-	1	7	12	6	9	3	8	4	5	-	2	2	4	1	1	-	-	-
5	A39 Meningokokkeninfektion	18	2	5	1	-	3	3	2	-	-	-	-	1	1	-	-	-	-	-	-	-	-
6	B15-B19 Virushepatitis	29	-	-	-	-	2	-	4	3	6	4	3	3	1	-	1	2	-	-	-	-	-
7	B20-B24 HIV-Krankheit	12	-	-	-	-	-	1	-	-	2	2	3	2	1	-	-	1	-	-	-	-	-
8	C00-D48 Neubildungen	10 738	48	495	333	241	246	118	159	168	199	233	484	749	1 062	1 260	1 273	1 140	1 308	743	382	85	12
9	C00-C97 Bösartige Neubildungen	8 594	13	383	247	189	219	79	102	98	112	153	360	592	849	1 039	1 101	948	1 122	605	305	67	11
10	C00-C14 der Lippe, Mundhöhle und des Pharynx	401	-	2	-	-	-	3	1	-	3	10	23	53	67	73	75	39	36	14	1	1	-
11	C15 des Ösophagus	287	-	-	-	-	-	-	-	-	1	1	12	37	31	48	51	50	29	14	9	3	1
12	C16 des Magens	273	-	-	-	-	-	1	-	3	8	2	15	32	34	32	36	27	39	24	13	7	-
13	C18 des Dickdarms	317	-	-	-	-	-	1	3	-	3	7	13	19	44	36	35	45	59	33	17	2	-
14	C19-C21 des Rektums und des Anus	356	-	-	-	-	-	-	-	2	4	5	22	43	45	48	50	38	51	33	14	1	-
15	C22 der Leber und der intrahepatischen Gallengänge	266	-	2	5	-	-	-	-	-	1	1	2	8	12	53	34	46	32	38	23	9	-
16	C25 des Pankreas	395	-	-	-	-	-	-	-	1	1	3	9	28	27	54	46	63	50	66	32	9	5
17	C32-C34 des Larynx, der Trachea, der Bronchien und der Lunge	1 407	-	-	-	-	1	1	-	6	5	13	25	100	170	253	261	198	218	95	57	2	2
18	C43 Bösartiges Melanom der Haut	119	-	-	-	-	-	2	1	8	5	4	14	7	13	8	11	12	25	4	5	-	-
19	C50 Bösartige Neubildung der Brustdrüse (Mamma)	15	-	-	-	-	-	-	-	-	-	-	-	1	4	2	3	1	1	1	1	-	-
20	C53 der Cervix uteri	-	-	-	-	-	-	-	-	-	-	-	-	-	-	-	-	-	-	-	-	-	-
21	C54-C55 des Corpus uteri und des Uterus, Teil n.n.bez.	-	-	-	-	-	-	-	-	-	-	-	-	-	-	-	-	-	-	-	-	-	-
22	C61 der Prostata	658	-	1	-	-	-	-	-	-	-	-	5	11	56	74	118	114	160	56	55	8	-
23	C67 der Harnblase	405	-	-	-	-	-	-	-	1	1	4	8	26	32	33	61	58	50	72	33	21	4
24	C81-C96 des lymphatischen, blutbildenden u. verwandten Gewebes	1 442	2	194	145	141	178	29	22	26	20	21	45	58	69	87	104	79	107	77	28	9	1
25	D50-D90 Krankheiten des Blutes und der blutbildenden Organe ²	1 877	36	239	219	155	162	109	54	35	52	36	45	40	86	63	74	94	136	95	97	33	8
26	E00-E90 Endokrine, Ernährungs- und Stoffwechselkrankheiten	4 178	31	59	63	91	159	198	154	153	183	171	237	279	297	283	298	296	434	361	293	114	24
27	E10-E14 Diabetes mellitus	2 077	1	10	18	43	81	124	88	96	130	119	157	172	191	157	170	144	180	119	64	10	3
28	F00-F99 Psychische und Verhaltensstörungen	53 757	15	77	77	528	9 071	8 041	6 414	5 394	4 478	3 747	4 195	4 147	2 772	1 692	1 019	638	680	407	259	88	18
29	F10 durch Alkohol	34 974	4	-	-	266	6 692	5 180	3 672	2 906	2 661	2 448	3 047	3 142	2 163	1 298	710	397	263	99	18	4	4
30	F11-16,18-19 durch andere psychotrope Substanzen	7 719	-	-	-	32	943	1 458	1 390	1 338	967	615	474	280	123	45	24	10	8	7	3	1	1
31	G00-G99 Krankheiten des Nervensystems	12 166	78	243	196	176	519	845	1 001	885	849	799	1 000	1 109	862	722	625	657	754	499	270	69	8
32	G00-G03 Meningitis	100	4	7	1	4	5	5	9	6	6	5	8	7	9	2	5	5	6	4	2	-	-
33	H00-H59 Krankheiten des Auges und der Augenanhangsgebilde	1 810	34	123	64	41	49	52	60	64	56	56	82	99	122	139	133	178	213	155	74	13	3
34	H60-H95 Krankheiten des Ohrs und des Warzenfortsatzes	1 575	49	149	72	33	29	40	56	70	78	80	123	150	132	120	111	99	102	46	21	5	1
35	I00-I99 Krankheiten des Kreislaufsystems	52 591	47	49	61	98	234	425	600	780	1 169	1 729	3 006	4 764	5 536	5 747	6 169	5 994	7 473	4 866	2 760	909	175
36	I20-I25 Ischämische Herzerkrankungen	16 506	-	-	1	1	16	53	113	169	336	574	1 019	1 704	1 976	1 938	1 992	1 850	2 281	1 432	793	221	37
37	I30-33, I39-52 Sonstige Herzerkrankungen	18 374	31	28	27	61	139	221	260	310	385	525	967	1 559	1 778	1 953	2 291	2 282	2 573	1 636	923	357	68
38	I60-I69 Zerebrovaskuläre Krankheiten	7 765	11	7	9	7	17	26	70	96	122	194	388	588	731	814	855	848	1 341	927	535	144	35
39	J00-J99 Krankheiten des Atmungssystems	11 368	502	1 550	527	177	307	471	504	353	349	333	440	407	603	619	692	755	927	756	662	273	71
40	J09-J11 Grippe	151	4	22	16	9	11	14	14	10	12	7	9	3	4	7	3	2	3	1	-	-	-
41	J12-J18 Pneumonie	1 820	26	77	23	10	19	24	24	34	30	41	57	69	102	108	124	188	244	245	233	111	31
42	J40-J47 Chronische Krankheiten der unteren Atemwege	2 446	2	19	41	42	89	129	130	73	84	84	102	160	208	217	294	239	239	153	108	31	2
43	J45-J46 Asthma	718	1	11	40	42	85	116	111	53	58	50	43	29	37	13	11	7	7	3	-	-	1
44	K00-K93 Krankheiten des Verdauungssystems	18 147	168	553	683	549	976	1 135	1 250	1 186	1 045	1 007	1 258	1 361	1 225	1 092	1 032	939	1 154	799	496	198	41
45	K25-K28 Ulcus ventriculi, duodeni, pepticum, pepticum jejunum	397	-	1	2	3	7	15	30	20	22	18	36	35	28	26	27	24	37	34	18	12	2
46	K70, K73-74 Alkohol- u. chronische Leberkrankheit, Fibrose, Leberzirrhose	545	-	2	-	-	5	3	8	11	5	34	50	85	88	79	59	32	52	20	8	4	-
47	L00-L99 Krankheiten der Haut und der Unterhaut	3 568	39	133	80	64	209	405	509	390	307	253	263	267	188	107	110	68	88	49	24	12	3
48	M00-M99 Krankheiten des Muskel-Skelett-Systems u. Bindegewebes	7 383	9	93	106	116	244	361	448	517	500	522	697	783	689	491	466	410	471	274	137	44	5
49	M05-M06,15-19 Polyarthritiden und Arthrose	421	-	-	-	1	-	-	5	8	7	17	35	27	43	43	58	42	79	34	14	8	-
50	N00-N99 Krankheiten des Urogenitalsystems	10 274	88	170	182	192	252	459	710	803	821	789	895	964	749	649	547	482	616	448	313	129	16
51	N00-N29 Krankheiten der Niere	7 607	62	51	21	17	94	306	520	648	689	680	796	835	634	506	412	342	409	293	211	73	8
52	O00-O99 Schwangerschaft, Geburt und Wochenbett	-	-	-	-	-	-	-	-	-	-	-	-	-	-	-	-						

2 Vollstationäre Patienten und Patientinnen der Krankenhäuser 2016

2.6 Stundenfälle nach Europäischer Kurzliste und Altersgruppen

2.6.3 Weiblich

Nr.	Pos.-Nr. der ICD-10 / Hauptdiagnose	Ins- gesamt ¹	Davon im Alter von ... bis unter ... Jahre																							
			unter 1	1-5	5-10	10-15	15-20	20-25	25-30	30-35	35-40	40-45	45-50	50-55	55-60	60-65	65-70	70-75	75-80	80-85	85-90	90-95	95 u. älter			
			Anzahl																							
1	Insgesamt	280 453	13 560	5 587	3 425	4 530	17 912	22 004	25 515	25 618	19 230	12 460	13 703	14 669	13 417	12 186	11 803	12 427	17 224	14 107	11 727	7 296	2 044			
2	A00-T98 Krankheiten, Verletzungen und Vergiftungen	270 098	6 226	5 383	3 332	4 470	17 785	21 861	25 289	25 300	19 049	12 310	13 474	14 411	13 210	12 018	11 645	12 280	17 047	13 982	11 650	7 256	2 030			
3	A00-B99 Bestimmte Infektions- u. parasitäre Krankheiten	7 537	220	383	219	147	499	723	710	525	379	273	299	307	301	315	287	282	471	427	447	254	69			
4	A15-19, B90 Tuberkulose einschl. ihrer Folgezustände	16	-	1	2	-	1	1	2	2	1	1	-	-	1	-	-	2	-	2	-	-	-			
5	A39 Meningokokkeninfektion	11	-	3	-	1	3	-	-	-	-	2	-	-	1	-	-	-	-	-	1	-	-			
6	B15-B19 Virushepatitis	16	-	-	1	-	1	1	2	1	1	3	2	-	2	2	-	-	-	-	-	-	-			
7	B20-B24 HIV-Krankheit	7	-	-	-	-	-	-	1	-	-	1	2	3	-	-	-	-	-	-	-	-	-			
8	C00-D48 Neubildungen	9 146	46	416	334	193	204	122	180	259	342	458	680	786	882	988	757	746	776	487	306	153	31			
9	C00-C97 Bösartige Neubildungen	6 584	14	311	255	144	141	37	80	113	157	281	426	524	670	811	620	587	634	396	244	119	20			
10	C00-C14 der Lippe, Mundhöhle und des Pharynx	107	-	-	-	-	-	-	1	-	4	2	1	11	18	24	12	11	13	4	6	-	-			
11	C15 des Ösophagus	60	-	-	-	-	-	-	1	-	-	2	1	8	13	9	9	7	5	2	2	1	1			
12	C16 des Magens	110	-	-	-	-	-	-	1	-	3	5	9	13	8	10	12	15	13	11	4	5	1			
13	C18 des Dickdarms	245	-	-	-	-	-	-	-	1	2	5	21	36	27	32	26	27	24	23	12	7	2			
14	C19-C21 des Rektums und des Anus	183	-	-	-	-	-	-	1	2	1	1	8	11	18	18	20	21	36	24	14	6	2			
15	C22 der Leber und der intrahepatischen Gallengänge	82	-	2	3	-	4	-	-	1	2	2	1	4	9	9	11	9	12	10	3	-	-			
16	C25 des Pankreas	304	-	-	-	-	-	-	-	1	9	5	7	25	32	54	35	35	38	30	13	19	1			
17	C32-C34 des Larynx, der Trachea, der Bronchien und der Lunge	633	-	-	-	-	-	1	-	1	2	4	23	60	100	110	105	75	85	37	26	4	-			
18	C43 Bösartiges Melanom der Haut	89	-	1	-	1	2	1	3	7	3	7	8	8	8	6	6	4	10	9	2	2	1			
19	C50 Bösartige Neubildung der Brustdrüse (Mamma)	1 241	-	-	-	-	-	2	20	39	52	108	152	135	113	194	110	121	107	50	24	13	1			
20	C53 der Cervix uteri	237	-	-	-	-	-	1	5	13	13	24	43	30	40	28	7	14	6	5	7	1	-			
21	C54-C55 des Corpus uteri und des Uterus, Teil n.n.bez.	141	-	-	-	-	-	-	2	5	1	5	5	5	28	19	21	20	16	8	5	1	-			
22	C61 der Prostata	-	-	-	-	-	-	-	-	-	-	-	-	-	-	-	-	-	-	-	-	-	-			
23	C67 der Harnblase	118	-	-	-	-	2	-	1	1	-	1	9	8	6	18	11	15	23	9	9	5	-			
24	C81-C96 des lymphatischen, blutbildenden u. verwandten Gewebes	1 042	7	191	126	105	117	19	13	6	19	15	18	28	33	73	55	42	66	64	34	8	3			
25	D50-D90 Krankheiten des Blutes und der blutbildenden Organe ²	1 627	41	136	93	123	103	106	29	42	53	42	72	69	59	72	75	78	103	111	110	85	25			
26	E00-E90 Endokrine, Ernährungs- und Stoffwechselkrankheiten	4 471	22	119	114	125	192	168	160	170	146	128	174	226	221	181	212	251	428	487	483	362	102			
27	E10-E14 Diabetes mellitus	1 298	2	8	17	44	80	56	61	48	48	47	69	84	89	77	77	104	132	116	74	51	14			
28	F00-F99 Psychische und Verhaltensstörungen	30 700	8	34	38	786	6 528	4 840	3 083	2 382	2 071	1 777	2 125	1 965	1 383	842	570	543	630	458	390	187	51			
29	F10 durch Alkohol	15 946	-	-	1	403	4 411	2 890	1 562	1 090	986	853	1 049	1 020	694	417	224	156	123	43	20	4	-			
30	F11-16,18-19 durch andere psychotrope Substanzen	2 523	-	-	-	45	459	457	394	331	229	178	166	94	54	31	20	24	21	12	5	3	-			
31	G00-G99 Krankheiten des Nervensystems	11 180	84	168	140	179	555	854	970	843	876	749	872	867	725	552	468	506	590	500	385	234	54			
32	G00-G03 Meningitis	108	2	-	-	5	8	12	10	8	10	5	5	10	7	6	6	5	5	2	2	-	-			
33	H00-H59 Krankheiten des Auges und der Augenanhängegebilde	2 109	27	116	58	45	47	44	67	59	58	60	87	99	111	117	130	238	331	213	138	54	10			
34	H60-H95 Krankheiten des Ohrs und des Warzenfortsatzes	1 665	22	87	58	16	32	40	64	90	98	79	146	158	154	116	132	98	132	86	35	11	2			
35	I00-I99 Krankheiten des Kreislaufsystems	38 846	29	36	45	75	268	318	394	502	682	922	1 592	2 204	2 707	3 141	3 673	4 321	6 318	5 056	3 840	2 192	531			
36	I20-I25 ischämische Herzerkrankungen	8 171	-	-	-	-	11	23	29	62	104	184	329	487	638	741	764	892	1 385	1 152	887	401	82			
37	I30-33, I39-52 Sonstige Herzerkrankungen	12 040	18	20	20	40	113	128	151	180	189	218	389	549	707	918	1 206	1 550	1 995	1 438	1 176	797	238			
38	I60-I69 Zerebrovaskuläre Krankheiten	7 114	8	9	7	6	15	35	64	64	118	153	289	400	458	498	575	674	1 238	1 121	848	443	91			
39	J00-J99 Krankheiten des Atmungssystems	8 344	315	902	241	117	282	393	358	365	337	276	307	394	390	384	457	452	560	556	610	492	156			
40	J09-J11 Grippe	118	4	8	6	3	12	15	16	14	7	3	8	5	4	4	3	-	3	1	2	-	-			
41	J12-J18 Pneumonie	1 328	11	56	15	11	14	19	16	25	34	34	35	48	52	50	68	83	124	166	192	205	70			
42	J40-J47 Chronische Krankheiten der unteren Atemwege	2 039	1	9	15	20	104	126	93	92	116	82	113	138	164	162	177	178	172	123	88	51	15			
43	J45-J46 Asthma	760	-	6	14	19	96	108	69	65	83	56	53	51	35	30	15	23	16	11	5	4	1			
44	K00-K93 Krankheiten des Verdauungssystems	15 485	93	407	487	542	968	1 064	1 104	950	886	750	905	1 006	883	803	710	667	933	827	767	547	177			
45	K25-K28 Ulcus ventriculi, duodeni, pepticum, pepticum jejunum	266	-	-	-	-	3	8	15	15	8	10	18	16	17	18	22	15	24	22	23	25	7			
46	K70,K73-74 Alkohol- u. chronische Leberkrankheit, Fibrose, Leberzirrhose	210	-	-	1	3	1	-	1	2	6	8	21	30	24	35	32	17	21	7	1	-	-			
47	L00-L99 Krankheiten der Haut und der Unterhaut	2 736	25	79	68	62	200	296	293	259	230	191	202	194	158	100	97	57	94	46	48	24	13			
48	M00-M99 Krankheiten des Muskel-Skelett-Systems u. Bindegewebes	7 178	9	107	145	278	294	242	342	363	396	401	557	653	575	586	480	429	568	389	244	94	26			
49	M05-M06, M19 Polyarthritiden und Arthrose	518	-	-	1	4	2	1	3	4	9	9	20	42	38	64	62	67	87	63	32	9	1			
50	N00-N99 Krankheiten des Urogenitalsystems	11 375	76	128	87	135	714	1 059	1 234	1 147	989	868	919	837	551	424	374	333	483	400	353	209	55			
51	N00-N29 Krankheiten der Niere	4 177	50	66	29	30	132	254	325	308	278	253	313	326	299	233	206	185	281	241	220	117	31			
52	O00-O99 Schwangerschaft, Geburt und Wochenbett	40 978	-	-	-	23	1 667	5 830	11 108	13 095	7 520	1 615	111	9	-	-	-	-	-	-	-	-	-			
53																										

1 Einschließlich der Fälle mit unbekanntem Alter.

2 Vollstationäre Patienten und Patientinnen der Krankenhäuser 2016

2.7 Wegen Fehlbildungen im Geburtsmonat vollstationär Behandelte nach Hauptdiagnose und Wohnort (Ländern)

2.7.1 Insgesamt

Lfd. Nr.	Pos.-Nr. der ICD-10 / Hauptdiagnose ¹	Insgesamt	Baden-Württemberg	Bayern	Berlin	Brandenburg	Bremen	Hamburg	Hessen	Mecklenburg-Vorpommern	Niedersachsen	Nordrhein-Westfalen	Rheinland-Pfalz	Saarland	Sachsen	Sachsen-Anhalt	Schleswig-Holstein	Thüringen	Ausland
Anzahl																			
1	Q00-Q99 Angeborene Fehlbildungen, Deformitäten und Chromosomenanomalien	11 601	1 406	2 102	418	338	65	220	636	229	895	2 754	577	72	971	271	331	266	40
2	Q00-Q07 Angeborene Fehlbildungen des Nervensystems	335	48	51	14	13	8	11	31	6	37	76	10	3	11	3	7	5	1
3	Q00 Anenzephalie und ähnliche Fehlbildungen	16	2	2	-	1	1	-	1	-	1	6	-	2	-	-	-	-	-
4	Q01 Enzephalozele	9	1	1	-	1	-	-	1	-	1	2	2	-	-	-	-	-	-
5	Q02 Mikrozephalie	25	5	2	2	2	1	-	3	-	3	5	1	-	-	-	1	-	-
6	Q03 Angeborener Hydrozephalus	66	12	8	1	2	3	4	6	-	9	15	1	-	4	-	1	-	-
7	Q04 Sonstige angeborene Fehlbildungen des Gehirns	117	18	25	5	4	1	3	11	4	9	18	3	-	6	2	3	4	1
8	Q05 Spina bifida	84	5	12	4	2	2	3	9	2	11	27	1	1	1	1	2	1	-
9	Q06 Sonstige angeborene Fehlbildungen des Rückenmarks	17	5	1	2	1	-	1	-	-	2	3	2	-	-	-	-	-	-
10	Q07 Sonstige angeborene Fehlbildungen des Nervensystems	1	-	-	-	-	-	-	-	-	1	-	-	-	-	-	-	-	-
11	Q10-Q18 Angeborene Fehlbildungen des Auges, des Ohres, des Gesichtes und des Halses	189	21	42	6	8	-	3	14	2	15	40	13	2	17	2	1	3	-
12	Q10 Angeborene Fehlbildungen des Augenlides, des Tränenapparates und der Orbita	15	1	-	1	-	-	1	-	-	2	4	4	1	1	-	-	-	-
13	Q11 Anophthalmus, Mikrophthalmus und Makrophthalmus	8	-	3	-	1	-	-	-	-	1	3	-	-	-	-	-	-	-
14	Q12 Angeborene Fehlbildungen der Linse	13	-	1	2	-	-	-	1	-	3	4	2	-	-	-	-	-	-
15	Q13 Angeborene Fehlbildungen des vorderen Augenabschnittes	5	1	-	-	1	-	-	-	-	1	-	-	-	2	-	-	-	-
16	Q14 Angeborene Fehlbildung des hinteren Augenabschnittes	-	-	-	-	-	-	-	-	-	-	-	-	-	-	-	-	-	-
17	Q15 Sonstige angeborene Fehlbildungen des Auges	5	1	2	1	-	-	-	1	-	-	-	-	-	-	-	-	-	-
18	Q16 Angeborene Fehlbildungen des Ohres, die eine Beeinträchtigung des Hörvermögens verursachen	20	4	5	1	-	-	-	1	-	1	6	1	-	1	-	-	-	-
19	Q17 Sonstige angeborene Fehlbildungen des Ohres	105	10	29	-	6	-	-	10	1	5	19	6	1	12	2	1	3	-
20	Q18 Sonstige angeborene Fehlbildungen des Gesichtes und des Halses	18	4	2	1	-	-	2	1	1	2	4	-	-	1	-	-	-	-
21	Q20-Q28 Angeborene Fehlbildungen des Kreislaufsystems	2 475	270	377	138	109	27	61	205	55	206	522	126	22	161	55	49	70	22
22	Q20 Angeborene Fehlbildungen der Herzhöhlen und verbindender Strukturen	332	36	51	16	7	5	11	28	6	29	59	20	4	27	8	6	8	11
23	Q21 Angeborene Fehlbildungen der Herzsepten	1 132	123	168	59	53	9	31	100	22	93	261	62	10	71	14	15	38	3
24	Q22 Angeborene Fehlbildungen der Pulmonal- und der Trikuspidalklappe	164	21	19	4	2	4	3	17	3	14	28	11	-	16	5	10	7	-
25	Q23 Angeborene Fehlbildungen der Aorten- und der Mitralklappe	199	14	28	18	8	3	3	20	8	16	45	6	4	12	10	1	1	2
26	Q24 Sonstige angeborene Fehlbildungen des Herzens	110	13	10	7	9	-	2	12	-	15	20	5	1	6	3	2	2	3
27	Q25 Angeborene Fehlbildungen der großen Arterien	412	46	81	25	17	6	4	23	11	36	88	19	1	18	12	12	10	3
28	Q26 Angeborene Fehlbildungen der großen Venen	55	7	8	5	1	-	3	-	2	2	15	2	2	3	3	1	1	-
29	Q27 Sonstige angeborene Fehlbildungen des peripheren Gefäßsystems	53	9	11	3	9	-	1	4	1	-	4	1	-	6	-	2	2	-
30	Q28 Sonstige angeborene Fehlbildungen des Kreislaufsystems	18	1	1	1	3	-	3	1	2	1	2	-	-	2	-	-	1	-
31	Q30-Q34 Angeborene Fehlbildungen des Atmungssystems	197	25	34	3	4	2	3	14	3	23	53	8	1	14	2	5	3	-
32	Q30 Angeborene Fehlbildungen der Nase	37	4	9	-	1	1	-	3	-	5	10	3	-	-	1	-	-	-
33	Q31 Angeborene Fehlbildungen des Kehlkopfes	42	6	7	-	-	-	1	1	1	6	12	3	-	3	1	1	-	-
34	Q32 Angeborene Fehlbildungen der Trachea und der Bronchien	32	3	7	-	1	1	-	1	1	3	10	1	-	3	-	1	-	-
35	Q33 Angeborene Fehlbildungen der Lunge	80	10	9	3	2	-	2	9	1	9	21	1	1	8	-	2	2	-
36	Q34 Sonstige angeborene Fehlbildungen des Atmungssystems	6	2	2	-	-	-	-	-	-	-	-	-	-	-	-	1	1	-
37	Q35-Q37 Lippen-, Kiefer- und Gaumenspalte	659	113	108	32	17	5	24	50	10	58	123	30	5	25	20	24	15	-
38	Q35 Gaumenspalte	220	31	33	10	7	2	10	21	5	18	44	11	1	12	5	7	3	-
39	Q36 Lippenspalte	95	18	16	4	4	-	4	5	1	9	17	2	1	2	4	5	3	-
40	Q37 Gaumenspalte mit Lippenspalte	344	64	59	18	6	3	10	24	4	31	62	17	3	11	11	12	9	-
41	Q38-Q45 Sonstige angeborene Fehlbildungen des Verdauungssystems	1 453	232	221	51	28	1	25	78	35	78	254	85	8	223	17	84	29	4
42	Q38 Sonstige angeborene Fehlbildungen der Zunge, des Mundes und des Rachens	982	177	145	36	12	-	15	52	30	33	138	56	2	200	4	68	12	2
43	Q39 Angeborene Fehlbildungen des Ösophagus	92	9	16	1	9	-	1	2	-	8	22	5	-	6	2	3	7	1
44	Q40 Sonstige angeborene Fehlbildungen des oberen Verdauungstraktes	47	2	10	1	2	-	1	1	-	2	17	2	1	1	3	3	-	1
45	Q41 Angeborene(s) Fehlen, Atriele und Stenose des Dünndarmes	71	7	10	2	2	-	2	3	1	5	21	6	1	3	4	1	3	-
46	Q42 Angeborene(s) Fehlen, Atriele und Stenose des Dickdarms	189	24	30	9	3	1	5	11	3	22	39	14	3	8	4	7	6	-
47	Q43 Sonstige angeborene Fehlbildungen des Darmes	55	11	6	2	-	-	1	7	1	6	12	1	1	5	-	1	1	-
48	Q44 Angeborene Fehlbildungen der Gallenblase, der Gallengänge und der Leber	10	1	1	-	-	-	-	2	-	1	3	1	-	-	-	1	-	-
49	Q45 Sonstige angeborene Fehlbildungen des Verdauungssystems	7	1	3	-	-	-	-	-	-	1	2	-	-	-	-	-	-	-
50	Q50-Q56 Angeborene Fehlbildungen der Genitalorgane	463	71	77	16	6	4	13	15	9	59	106	24	2	26	6	21	6	2
51	Q50 Angeborene Fehlbildungen der Ovarien, der Tubae uterinae und der Lig. lata uteri	40	4	5	3	-	-	2	1	2	8	12	2	1	-	-	-	-	-
52	Q51 Angeborene Fehlbildungen des Uterus und der Cervix uteri	2	-	-	-	-	-	-	-	-	1	-	1	-	-	-	-	-	-
53	Q52 Sonstige angeborene Fehlbildungen der weiblichen Genitalorgane	31	1	5	1	-	-	1	3	-	3	12	3	-	-	-	1	1	-
54	Q53 Nondescensus testis	99	13	13	2	2	1	-	4	-	11	23	5	-	12	1	9	3	-

2 Vollstationäre Patienten und Patientinnen der Krankenhäuser 2016

2.7 Wegen Fehlbildungen im Geburtsmonat vollstationär Behandelte nach Hauptdiagnose und Wohnort (Ländern)

2.7.1 Insgesamt

Lfd. Nr.	Pos.-Nr. der ICD-10 / Hauptdiagnose ¹	Insgesamt	Baden-Württemberg	Bayern	Berlin	Brandenburg	Bremen	Hamburg	Hessen	Mecklenburg-Vorpommern	Niedersachsen	Nordrhein-Westfalen	Rheinland-Pfalz	Saarland	Sachsen	Sachsen-Anhalt	Schleswig-Holstein	Thüringen	Ausland
Anzahl																			
55	Q54 Hypospadie	243	45	43	9	4	3	8	5	7	32	51	7	1	11	4	10	2	1
56	Q55 Sonstige angeborene Fehlbildungen der männlichen Genitalorgane	40	5	11	1	-	-	2	2	-	4	5	5	-	3	-	1	-	1
57	Q56 Unbestimmtes Geschlecht und Pseudohermaphroditismus	8	3	-	-	-	-	-	-	-	-	3	1	-	-	1	-	-	-
58	Q60-Q64 Angeborene Fehlbildungen des Harnsystems	826	77	132	36	34	4	19	47	31	70	196	40	3	73	17	16	30	1
59	Q60 Nierenagenesie und sonstige Reduktionsdefekte der Niere	73	6	8	1	4	-	1	5	7	7	17	2	1	10	3	-	1	-
60	Q61 Zystische Nierenkrankheit	123	11	12	7	9	2	1	10	6	10	35	7	-	7	2	1	3	-
61	Q62 Angeborene obstruktive Defekte des Nierenbeckens und angeborene Fehlbildungen des Ureters	475	47	91	17	15	1	13	25	13	32	114	25	1	42	8	10	21	-
62	Q63 Sonstige angeborene Fehlbildungen der Niere	80	6	8	8	5	1	2	4	2	8	14	5	-	11	2	2	2	-
63	Q64 Sonstige angeborene Fehlbildungen des Harnsystems	75	7	13	3	1	-	2	3	3	13	16	1	1	3	2	3	3	1
64	Q65-Q79 Angeborene Fehlbildungen und Deformitäten des Muskel-Skelett-Systems	4 270	411	929	84	94	8	42	135	70	353	1 198	196	21	379	144	105	92	9
65	Q65 Angeborene Deformitäten der Hüfte	2 387	139	626	32	43	2	15	53	37	206	809	57	3	238	15	54	54	4
66	Q66 Angeborene Deformitäten der Füße	1 109	155	187	18	23	3	13	25	20	83	220	70	10	106	123	24	27	2
67	Q67 Angeborene Muskel-Skelett-Deformitäten des Kopfes, des Gesichtes, der Wirbelsäule und des Thorax	54	9	7	-	-	-	1	1	-	2	31	2	-	1	-	-	-	-
68	Q68 Sonstige angeborene Muskel-Skelett-Deformitäten	86	9	7	2	2	-	-	12	1	4	10	22	-	2	-	15	-	-
69	Q69 Polydaktylie	163	28	27	8	6	1	4	12	4	14	26	7	5	11	3	3	3	1
70	Q70 Syndaktylie	72	16	10	6	3	-	1	4	-	5	11	5	-	6	-	3	1	1
71	Q71 Reduktionsdefekte der oberen Extremität	41	9	8	3	1	-	2	4	1	1	7	4	-	-	-	1	-	-
72	Q72 Reduktionsdefekte der unteren Extremität	21	2	4	-	-	-	1	1	-	-	8	3	-	1	-	1	-	-
73	Q73 Reduktionsdefekte nicht näher bezeichneter Extremität(en)	4	-	-	-	-	-	-	1	-	-	2	1	-	-	-	-	-	-
74	Q74 Sonstige angeborene Fehlbildungen der Extremität(en)	77	11	8	1	4	2	-	6	3	7	19	7	1	3	1	1	2	1
75	Q75 Sonstige angeborene Fehlbildungen der Schädel- und Gesichtsschädelknochen	46	6	5	5	1	-	1	2	-	6	16	2	-	1	-	-	1	-
76	Q76 Angeborene Fehlbildungen der Wirbelsäule und des knöchernen Thorax	29	5	5	1	2	-	-	-	-	5	6	4	-	-	1	-	-	-
77	Q77 Osteochondrodysplasie mit Wachstumsstörungen der Röhrenknochen und der Wirbelsäule	24	5	4	1	1	-	-	2	-	1	4	3	2	1	-	-	-	-
78	Q78 Sonstige Osteochondrodysplasien	6	1	-	-	-	-	1	-	1	-	2	1	-	-	-	-	-	-
79	Q79 Angeborene Fehlbildungen des Muskel-Skelett-Systems, andernorts nicht klassifiziert	151	16	31	7	8	-	3	12	3	19	27	8	-	9	1	3	4	-
80	Q80-Q89 Sonstige angeborene Fehlbildungen	435	56	78	11	13	1	9	16	5	66	99	28	2	26	2	14	8	1
81	Q80 Ichthyosis congenita	13	3	1	1	1	-	-	-	-	1	3	-	-	-	1	1	-	1
82	Q81 Epidermolysis bullosa	13	3	3	-	-	-	2	-	-	1	3	-	-	1	-	-	-	-
83	Q82 Sonstige angeborene Fehlbildungen der Haut	300	39	55	5	9	1	4	10	3	55	59	22	2	20	-	12	4	-
84	Q83 Angeborene Fehlbildungen der Mamma (Brustdrüse)	3	-	1	-	-	-	-	-	-	-	1	1	-	-	-	-	-	-
85	Q84 Sonstige angeborene Fehlbildungen des Integumentes	43	5	5	2	1	-	1	1	-	7	16	1	-	2	-	-	2	-
86	Q85 Phakomatosen, andernorts nicht klassifiziert	9	1	1	2	-	-	1	1	-	-	2	1	-	-	-	-	-	-
87	Q86 Angeborene Fehlbildungssyndrome durch bekannte äußere Ursachen, andernorts nicht klassifiziert	2	-	-	-	-	-	-	-	-	-	-	1	-	1	-	-	-	-
88	Q87 Sonstige näher bezeichnete angeborene Fehlbildungssyndrome mit Beteiligung mehrerer Systeme	8	2	2	1	-	-	-	1	-	-	1	-	-	-	-	1	-	-
89	Q89 Sonstige angeborene Fehlbildungen, andernorts nicht klassifiziert	44	3	10	-	2	-	1	3	2	2	14	2	-	2	1	-	2	-
90	Q90-Q99 Chromosomenanomalien, andernorts nicht klassifiziert	389	82	53	27	12	5	10	31	3	30	87	17	3	16	3	5	5	-
91	Q90 Down-Syndrom	308	59	48	20	10	4	9	25	2	20	71	15	3	11	3	5	3	-
92	Q91 Edwards-Syndrom und Patau-Syndrom	30	12	1	4	1	-	1	2	-	3	4	-	-	1	-	-	1	-
93	Q92 Sonstige Trisomien und partielle Trisomien der Autosomen, andernorts nicht klassifiziert	13	3	-	1	-	-	-	-	-	3	4	-	-	1	-	-	1	-
94	Q93 Monosomien und Deletionen der Autosomen, andernorts nicht klassifiziert	6	1	-	1	-	-	-	-	-	1	2	-	-	1	-	-	-	-
95	Q95 Balancierte Chromosomen-Rearrangements und Strukturmarker, andernorts nicht klassifiziert	-	-	-	-	-	-	-	-	-	-	-	-	-	-	-	-	-	-
96	Q96 Turner-Syndrom	14	5	-	1	1	-	-	-	-	-	3	2	-	2	-	-	-	-
97	Q97 Sonstige Anomalien der Gonosomen bei weiblichem Phänotyp, andernorts nicht klassifiziert	1	-	1	-	-	-	-	-	-	-	-	-	-	-	-	-	-	-
98	Q98 Sonstige Anomalien der Gonosomen bei männlichem Phänotyp, andernorts nicht klassifiziert	8	2	2	-	-	-	-	2	-	1	1	-	-	-	-	-	-	-
99	Q99 Sonstige Chromosomenanomalien, andernorts nicht klassifiziert	9	-	1	-	-	1	-	2	1	2	2	-	-	-	-	-	-	-

1 Säuglinge, die im Geburtsmonat mehrfach wegen einer angeborenen Fehlbildung im Krankenhaus vollstationär behandelt wurden, werden auch mehrfach gezählt.

2 Vollstationäre Patienten und Patientinnen der Krankenhäuser 2016

2.7 Wegen Fehlbildungen im Geburtsmonat vollstationär Behandelte nach Hauptdiagnose und Wohnort (Ländern)

2.7.2 Männlich

Lfd. Nr.	Pos.-Nr. der ICD-10 / Hauptdiagnose ¹	Insgesamt	Baden-Württemberg	Bayern	Berlin	Brandenburg	Bremen	Hamburg	Hessen	Mecklenburg-Vorpommern	Niedersachsen	Nordrhein-Westfalen	Rheinland-Pfalz	Saarland	Sachsen	Sachsen-Anhalt	Schleswig-Holstein	Thüringen	Ausland
Anzahl																			
1	Q00-Q99 Angeborene Fehlbildungen, Deformitäten und Chromosomenanomalien	6 085	780	983	230	184	43	125	357	109	516	1 381	323	38	514	147	102	141	22
2	Q00-Q07 Angeborene Fehlbildungen des Nervensystems	183	30	30	8	9	3	8	12	2	20	41	1	3	5	2	4	4	1
3	Q00 Anenzephalie und ähnliche Fehlbildungen	11	2	2	-	1	1	-	-	-	-	3	-	2	-	-	-	-	-
4	Q01 Enzephalozelen	3	-	-	-	1	-	-	-	-	-	2	-	-	-	-	-	-	-
5	Q02 Mikrozephalie	10	3	-	-	2	-	1	-	2	2	-	-	-	-	-	-	-	-
6	Q03 Angeborener Hydrozephalus	38	10	3	1	1	1	2	4	-	5	7	1	-	2	-	1	-	-
7	Q04 Sonstige angeborene Fehlbildungen des Gehirns	66	9	17	5	3	-	2	4	2	5	9	-	-	2	2	1	4	1
8	Q05 Spina bifida	44	3	7	1	1	1	3	3	-	5	16	-	1	1	-	2	-	-
9	Q06 Sonstige angeborene Fehlbildungen des Rückenmarks	10	3	1	1	-	-	1	-	-	2	2	-	-	-	-	-	-	-
10	Q07 Sonstige angeborene Fehlbildungen des Nervensystems	1	-	-	-	-	-	-	-	-	1	-	-	-	-	-	-	-	-
11	Q10-Q18 Angeborene Fehlbildungen des Auges, des Ohres, des Gesichtes und des Halses	101	10	21	2	5	-	1	10	1	6	22	7	2	10	2	-	2	-
12	Q10 Angeborene Fehlbildungen des Auges, des Tränenapparates und der Orbita	8	1	-	-	-	-	-	-	-	1	2	2	1	1	-	-	-	-
13	Q11 Anophthalmus, Mikrophthalmus und Makrophthalmus	5	-	1	-	1	-	-	-	-	1	2	-	-	-	-	-	-	-
14	Q12 Angeborene Fehlbildungen der Linse	6	-	-	1	-	-	-	1	-	2	-	2	-	-	-	-	-	-
15	Q13 Angeborene Fehlbildungen des vorderen Augenabschnittes	1	-	-	-	1	-	-	-	-	-	-	-	-	-	-	-	-	-
16	Q14 Angeborene Fehlbildungen des hinteren Augenabschnittes	-	-	-	-	-	-	-	-	-	-	-	-	-	-	-	-	-	-
17	Q15 Sonstige angeborene Fehlbildungen des Auges	5	1	2	1	-	-	-	1	-	-	-	-	-	-	-	-	-	-
18	Q16 Angeborene Fehlbildungen des Ohres, die eine Beeinträchtigung des Hörvermögens verursachen	13	3	2	-	-	-	-	1	-	1	5	1	-	-	-	-	-	-
19	Q17 Sonstige angeborene Fehlbildungen des Ohres	54	5	14	-	3	-	-	6	-	1	10	2	1	8	2	-	2	-
20	Q18 Sonstige angeborene Fehlbildungen des Gesichtes und des Halses	9	-	2	-	-	-	1	1	1	-	3	-	-	1	-	-	-	-
21	Q20-Q28 Angeborene Fehlbildungen des Kreislaufsystems	1 291	141	166	70	57	21	33	122	27	108	279	75	7	78	34	25	37	11
22	Q20 Angeborene Fehlbildungen der Herzhöhlen und verbindender Strukturen	209	22	26	6	6	5	7	23	3	20	40	16	1	19	2	3	6	4
23	Q21 Angeborene Fehlbildungen der Herzsepten	514	64	56	22	27	5	16	56	10	45	123	29	5	26	8	6	14	2
24	Q22 Angeborene Fehlbildungen der Pulmonal- und der Trikuspidalklappe	89	10	11	2	2	3	1	7	1	6	15	8	-	8	4	5	6	-
25	Q23 Angeborene Fehlbildungen der Aorten- und der Mitralklappe	136	10	20	11	5	2	2	16	5	12	30	4	-	7	10	1	-	1
26	Q24 Sonstige angeborene Fehlbildungen des Herzens	79	8	8	6	4	-	1	11	-	8	16	5	-	5	2	2	2	1
27	Q25 Angeborene Fehlbildungen der großen Arterien	211	20	34	19	8	6	2	7	8	16	48	11	-	7	8	7	7	3
28	Q26 Angeborene Fehlbildungen der großen Venen	27	5	4	3	1	-	2	-	-	1	4	2	1	3	-	-	1	-
29	Q27 Sonstige angeborene Fehlbildungen des peripheren Gefäßsystems	20	2	7	1	3	-	-	2	-	-	1	-	-	3	-	1	-	-
30	Q28 Sonstige angeborene Fehlbildungen des Kreislaufsystems	6	-	-	-	1	-	2	-	-	-	2	-	-	-	-	-	1	-
31	Q30-Q34 Angeborene Fehlbildungen des Atmungssystems	105	14	14	2	2	1	7	2	14	31	2	1	5	-	-	5	3	-
32	Q30 Angeborene Fehlbildungen der Nase	23	4	5	-	1	1	-	2	-	4	5	1	-	-	-	-	-	-
33	Q31 Angeborene Fehlbildungen des Kehlkopfes	22	3	4	-	-	-	1	-	1	3	8	-	-	1	-	1	-	-
34	Q32 Angeborene Fehlbildungen der Trachea und der Bronchien	12	-	2	-	-	1	-	1	1	2	3	-	-	1	-	1	-	-
35	Q33 Angeborene Fehlbildungen der Lunge	45	7	2	2	1	-	-	4	-	5	15	1	1	3	-	2	2	-
36	Q34 Sonstige angeborene Fehlbildungen des Atmungssystems	3	-	1	-	-	-	-	-	-	-	-	-	-	-	-	1	1	-
37	Q35-Q37 Lippen-, Kiefer- und Gaumenspalte	401	71	62	17	12	4	11	23	6	37	77	23	4	17	13	15	9	-
38	Q35 Gaumenspalte	112	12	14	6	5	2	5	9	2	12	26	6	-	7	1	3	2	-
39	Q36 Lippenpalte	59	11	10	2	4	-	2	2	1	4	8	2	1	2	4	4	2	-
40	Q37 Gaumenspalte mit Lippenpalte	230	48	38	9	3	2	4	12	3	21	43	15	3	8	8	8	5	-
41	Q38-Q45 Sonstige angeborene Fehlbildungen des Verdauungssystems	888	138	134	29	19	-	13	49	22	49	156	51	4	140	8	57	15	4
42	Q38 Sonstige angeborene Fehlbildungen der Zunge, des Mundes und des Rachens	611	102	93	21	7	-	9	34	19	20	86	37	-	126	1	48	6	2
43	Q39 Angeborene Fehlbildungen des Ösophagus	66	7	10	1	7	-	1	2	-	5	19	4	-	3	1	-	5	1
44	Q40 Sonstige angeborene Fehlbildungen des oberen Verdauungstraktes	36	2	8	-	2	-	-	1	-	1	12	2	1	1	2	3	-	1
45	Q41 Angeborene(s) Fehlen, Atresie und Stenose des Dünndarmes	23	4	4	-	2	-	1	-	-	3	3	2	1	1	1	-	1	-
46	Q42 Angeborene(s) Fehlen, Atresie und Stenose des Dickdarms	109	15	15	5	1	-	2	6	3	16	24	5	1	5	3	5	3	-
47	Q43 Sonstige angeborene Fehlbildungen des Darms	37	7	3	2	-	-	-	6	-	3	10	1	1	4	-	-	-	-
48	Q44 Angeborene Fehlbildungen der Gallenblase, der Gallengänge und der Leber	4	-	1	-	-	-	-	-	-	1	1	-	-	-	-	1	-	-
49	Q45 Sonstige angeborene Fehlbildungen des Verdauungssystems	2	1	-	-	-	-	-	-	-	-	1	-	-	-	-	-	-	-
50	Q50-Q56 Angeborene Fehlbildungen der Genitalorgane	387	64	67	12	6	4	10	11	7	47	82	18	1	26	5	20	5	2
51	Q50 Angeborene Fehlbildungen der Ovarien, der Tubae uterinae und der Lig. lata uteri	-	-	-	-	-	-	-	-	-	-	-	-	-	-	-	-	-	-
52	Q51 Angeborene Fehlbildungen des Uterus und der Cervix uteri	-	-	-	-	-	-	-	-	-	-	-	-	-	-	-	-	-	-
53	Q52 Sonstige angeborene Fehlbildungen der weiblichen Genitalorgane	-	-	-	-	-	-	-	-	-	-	-	-	-	-	-	-	-	-
54	Q53 Nondescensus testis	99	13	13	2	2	1	-	4	-	11	23	5	-	12	1	9	3	-
55	Q54 Hypospadie	243	45	43	9	4	3	8	5	7	32	51	7	1	11	4	10	2	1
56	Q55 Sonstige angeborene Fehlbildungen der männlichen Genitalorgane	40	5	11	1	-	-	2	2	-	4	5	5	-	3	-	1	-	1

2 Vollstationäre Patienten und Patientinnen der Krankenhäuser 2016

2.7 Wegen Fehlbildungen im Geburtsmonat vollstationär Behandelte nach Hauptdiagnose und Wohnort (Ländern)

2.7.2 Männlich

Lfd. Nr.	Pos.-Nr. der ICD-10 / Hauptdiagnose ¹	Insgesamt	Baden-Württemberg	Bayern	Berlin	Brandenburg	Bremen	Hamburg	Hessen	Mecklenburg-Vorpommern	Niedersachsen	Nordrhein-Westfalen	Rheinland-Pfalz	Saarland	Sachsen	Sachsen-Anhalt	Schleswig-Holstein	Thüringen	Ausland
Anzahl																			
57	Q56 Unbestimmtes Geschlecht und Pseudohermaphroditismus	5	1	-	-	-	-	-	-	-	-	3	1	-	-	-	-	-	-
58	Q60-Q64 Angeborene Fehlbildungen des Harnsystems	572	61	85	25	20	4	15	34	19	47	131	28	2	51	13	13	23	1
59	Q60 Nierenagenesie und sonstige Reduktionsdefekte der Niere	44	4	8	1	2	-	1	3	5	3	8	1	-	4	3	-	1	-
60	Q61 Zystische Nierenkrankheit	64	7	4	3	6	2	-	7	2	3	19	5	-	4	-	1	1	-
61	Q62 Angeborene obstruktive Defekte des Nierenbeckens und angeborene Fehlbildungen des Ureters	355	38	59	14	12	1	11	19	9	24	81	20	1	35	7	7	17	-
62	Q63 Sonstige angeborene Fehlbildungen der Niere	47	5	3	5	-	1	2	2	1	4	12	2	-	5	2	2	1	-
63	Q64 Sonstige angeborene Fehlbildungen des Harnsystems	62	7	11	2	-	-	1	3	2	13	11	-	1	3	1	3	3	1
64	Q65-Q79 Angeborene Fehlbildungen und Deformitäten des Muskel-Skelett-Systems	1 748	177	342	44	42	3	23	67	19	142	472	95	12	158	68	45	37	2
65	Q65 Angeborene Deformitäten der Hüfte	778	43	173	12	20	-	5	20	5	67	276	23	1	89	7	19	18	-
66	Q66 Angeborene Deformitäten der Füße	546	68	111	12	12	1	8	17	9	37	104	31	6	49	55	11	15	-
67	Q67 Angeborene Muskel-Skelett-Deformitäten des Kopfes, des Gesichtes, der Wirbelsäule und des Thorax	25	2	3	-	-	-	1	1	-	-	17	1	-	-	-	-	-	-
68	Q68 Sonstige angeborene Muskel-Skelett-Deformitäten	44	4	2	-	1	-	-	6	-	2	6	14	-	1	-	8	-	-
69	Q69 Polydaktylie	94	16	13	4	4	1	4	6	1	10	17	6	3	5	3	1	-	-
70	Q70 Syndaktylie	49	12	6	3	2	-	1	2	-	4	8	4	-	3	-	3	-	1
71	Q71 Reduktionsdefekte der oberen Extremität	25	5	6	3	1	-	1	1	-	-	4	3	-	-	-	1	-	-
72	Q72 Reduktionsdefekte der unteren Extremität	11	1	3	-	-	-	-	-	-	-	3	2	-	1	-	1	-	-
73	Q73 Reduktionsdefekte nicht näher bezeichneter Extremität(en)	1	-	-	-	-	-	-	-	-	-	1	-	-	-	-	-	-	-
74	Q74 Sonstige angeborene Fehlbildungen der Extremität(en)	32	2	5	-	-	1	-	3	1	3	7	3	-	2	1	1	2	1
75	Q75 Sonstige angeborene Fehlbildungen der Schädel- und Gesichtsschädelknochen	30	4	2	5	1	-	1	1	-	5	8	1	-	1	-	-	1	-
76	Q76 Angeborene Fehlbildungen der Wirbelsäule und des knöchernen Thorax	15	3	1	1	1	-	-	-	-	5	2	1	-	-	1	-	-	-
77	Q77 Osteochondrodysplasie mit Wachstumsstörungen der Röhrenknochen und der Wirbelsäule	16	5	2	1	-	-	-	2	-	1	1	1	2	1	-	-	-	-
78	Q78 Sonstige Osteochondrodysplasien	4	1	-	-	-	-	-	-	1	-	2	-	-	-	-	-	-	-
79	Q79 Angeborene Fehlbildungen des Muskel-Skelett-Systems, andernorts nicht klassifiziert	78	11	15	3	-	-	2	8	2	8	16	5	-	6	1	-	1	-
80	Q80-Q89 Sonstige angeborene Fehlbildungen	206	30	33	6	6	-	5	6	2	32	47	14	1	14	-	6	3	1
81	Q80 Ichthyosis congenita	6	2	-	1	-	-	-	-	-	1	1	-	-	-	-	-	-	1
82	Q81 Epidermolysis bullosa	8	2	2	-	-	-	-	-	-	1	2	-	-	1	-	-	-	-
83	Q82 Sonstige angeborene Fehlbildungen der Haut	135	18	21	3	4	-	3	3	2	26	25	11	1	11	-	6	1	-
84	Q83 Angeborene Fehlbildungen der Mamma (Brustdrüse)	3	-	1	-	-	-	-	-	-	-	1	1	-	-	-	-	-	-
85	Q84 Sonstige angeborene Fehlbildungen des Integumentes	25	3	4	1	-	-	1	1	-	3	10	-	-	1	-	-	1	-
86	Q85 Phakomatosen, andernorts nicht klassifiziert	5	1	-	1	-	-	-	1	-	-	1	1	-	-	-	-	-	-
87	Q86 Angeborene Fehlbildungssyndrome durch bekannte äußere Ursachen, andernorts nicht klassifiziert	-	-	-	-	-	-	-	-	-	-	-	-	-	-	-	-	-	-
88	Q87 Sonstige näher bezeichnete angeborene Fehlbildungssyndrome mit Beteiligung mehrerer Systeme	2	2	-	-	-	-	-	-	-	-	-	-	-	-	-	-	-	-
89	Q89 Sonstige angeborene Fehlbildungen, andernorts nicht klassifiziert	22	2	5	-	2	-	1	1	-	1	7	1	-	1	-	-	1	-
90	Q90-Q99 Chromosomenanomalien, andernorts nicht klassifiziert	203	44	29	15	6	2	5	16	2	14	43	9	1	10	2	2	3	-
91	Q90 Down-Syndrom	169	35	26	12	6	2	4	12	2	9	38	9	1	7	2	2	2	-
92	Q91 Edwards-Syndrom und Patau-Syndrom	13	5	-	2	-	-	1	1	-	1	1	-	-	1	-	-	1	-
93	Q92 Sonstige Trisomien und partielle Trisomien der Autosomen, andernorts nicht klassifiziert	5	2	-	-	-	-	-	-	-	2	-	-	-	1	-	-	-	-
94	Q93 Monosomien und Deletionen der Autosomen, andernorts nicht klassifiziert	5	-	-	1	-	-	-	-	-	1	2	-	-	1	-	-	-	-
95	Q95 Balancierte Chromosomen-Rearrangements und Strukturmarker, andernorts nicht klassifiziert	-	-	-	-	-	-	-	-	-	-	-	-	-	-	-	-	-	-
96	Q96 Turner-Syndrom	-	-	-	-	-	-	-	-	-	-	-	-	-	-	-	-	-	-
97	Q97 Sonstige Anomalien der Gonosomen bei weiblichem Phänotyp, andernorts nicht klassifiziert	-	-	-	-	-	-	-	-	-	-	-	-	-	-	-	-	-	-
98	Q98 Sonstige Anomalien der Gonosomen bei männlichem Phänotyp, andernorts nicht klassifiziert	8	2	2	-	-	-	-	2	-	1	1	-	-	-	-	-	-	-
99	Q99 Sonstige Chromosomenanomalien, andernorts nicht klassifiziert	3	-	1	-	-	-	-	1	-	-	1	-	-	-	-	-	-	-

1 Säuglinge, die im Geburtsmonat mehrfach wegen einer angeborenen Fehlbildung im Krankenhaus vollstationär behandelt wurden, werden auch mehrfach gezählt.

2 Vollstationäre Patienten und Patientinnen der Krankenhäuser 2016

2.7 Wegen Fehlbildungen im Geburtsmonat vollstationär Behandelte nach Hauptdiagnose und Wohnort (Ländern)

2.7.3 Weiblich

Lfd. Nr.	Pos.-Nr. der ICD-10 / Hauptdiagnose ¹	Insgesamt	Baden-Württemberg	Bayern	Berlin	Brandenburg	Bremen	Hamburg	Hessen	Mecklenburg-Vorpommern	Niedersachsen	Nordrhein-Westfalen	Rheinland-Pfalz	Saarland	Sachsen	Sachsen-Anhalt	Schleswig-Holstein	Thüringen	Ausland
Anzahl																			
1	Q00-Q99 Angeborene Fehlbildungen, Deformitäten und Chromosomenanomalien	5 606	626	1 119	188	154	22	95	279	120	479	1 373	254	34	457	124	139	125	18
2	Q00-Q07 Angeborene Fehlbildungen des Nervensystems	152	18	21	6	4	5	3	19	4	17	35	9	-	6	1	3	1	-
3	Q00 Anenzephalie und ähnliche Fehlbildungen	5	-	-	-	-	-	-	1	-	1	3	-	-	-	-	-	-	-
4	Q01 Enzephalozelen	6	1	1	-	-	-	-	1	-	1	-	2	-	-	-	-	-	-
5	Q02 Mikrozephalie	15	2	2	2	-	1	-	2	-	1	3	1	-	-	-	1	-	-
6	Q03 Angeborener Hydrozephalus	28	2	5	-	1	2	2	2	-	4	8	-	-	2	-	-	-	-
7	Q04 Sonstige angeborene Fehlbildungen des Gehirns	51	9	8	-	1	1	1	7	2	4	9	3	-	4	-	2	-	-
8	Q05 Spina bifida	40	2	5	3	1	1	-	6	2	6	11	1	-	-	1	-	1	-
9	Q06 Sonstige angeborene Fehlbildungen des Rückenmarks	7	2	-	1	1	-	-	-	-	-	1	2	-	-	-	-	-	-
10	Q07 Sonstige angeborene Fehlbildungen des Nervensystems	-	-	-	-	-	-	-	-	-	-	-	-	-	-	-	-	-	-
11	Q10-Q18 Angeborene Fehlbildungen des Auges, des Ohres, des Gesichtes und des Halses	88	11	21	4	3	-	2	4	1	9	18	6	-	7	-	1	1	-
12	Q10 Angeborene Fehlbildungen des Augenlides, des Tränenapparates und der Orbita	7	-	-	1	-	-	1	-	-	1	2	2	-	-	-	-	-	-
13	Q11 Anophthalmus, Mikrophthalmus und Makrophthalmus	3	-	2	-	-	-	-	-	-	-	1	-	-	-	-	-	-	-
14	Q12 Angeborene Fehlbildungen der Linse	7	-	1	1	-	-	-	-	-	1	4	-	-	-	-	-	-	-
15	Q13 Angeborene Fehlbildungen des vorderen Augenabschnittes	4	1	-	-	-	-	-	-	-	1	-	-	-	2	-	-	-	-
16	Q14 Angeborene Fehlbildung des hinteren Augenabschnittes	-	-	-	-	-	-	-	-	-	-	-	-	-	-	-	-	-	-
17	Q15 Sonstige angeborene Fehlbildungen des Auges	-	-	-	-	-	-	-	-	-	-	-	-	-	-	-	-	-	-
18	Q16 Angeborene Fehlbildungen des Ohres, die eine Beeinträchtigung des Hörvermögens verursachen	7	1	3	1	-	-	-	-	-	-	1	-	-	1	-	-	-	-
19	Q17 Sonstige angeborene Fehlbildungen des Ohres	51	5	15	-	3	-	-	4	1	4	9	4	-	4	-	1	1	-
20	Q18 Sonstige angeborene Fehlbildungen des Gesichtes und des Halses	9	4	-	1	-	-	1	-	-	2	1	-	-	-	-	-	-	-
21	Q20-Q28 Angeborene Fehlbildungen des Kreislaufsystems	1 184	129	211	68	52	6	28	83	28	98	243	51	15	83	21	24	33	11
22	Q20 Angeborene Fehlbildungen der Herzhöhlen und verbindender Strukturen	123	14	25	10	1	-	4	5	3	9	19	4	3	8	6	3	2	7
23	Q21 Angeborene Fehlbildungen der Herzsepten	618	59	112	37	26	4	15	44	12	48	138	33	5	45	6	9	24	1
24	Q22 Angeborene Fehlbildungen der Pulmonal- und der Trikuspidalklappe	75	11	8	2	-	1	2	10	2	8	13	3	-	8	1	5	1	-
25	Q23 Angeborene Fehlbildungen der Aorten- und der Mitralklappe	63	4	8	7	3	1	1	4	3	4	15	2	4	5	-	-	1	1
26	Q24 Sonstige angeborene Fehlbildungen des Herzens	31	5	2	1	5	-	1	1	-	7	4	-	1	1	1	-	-	2
27	Q25 Angeborene Fehlbildungen der großen Arterien	201	26	47	6	9	-	2	16	3	20	40	8	1	11	4	5	3	-
28	Q26 Angeborene Fehlbildungen der großen Venen	28	2	4	2	-	-	1	-	2	1	11	-	1	-	3	1	-	-
29	Q27 Sonstige angeborene Fehlbildungen des peripheren Gefäßsystems	33	7	4	2	6	-	1	2	1	-	3	1	-	3	-	1	2	-
30	Q28 Sonstige angeborene Fehlbildungen des Kreislaufsystems	12	1	1	1	2	-	1	1	2	1	-	-	-	2	-	-	-	-
31	Q30-Q34 Angeborene Fehlbildungen des Atmungssystems	92	11	20	1	2	-	2	7	1	9	22	6	-	9	2	-	-	-
32	Q30 Angeborene Fehlbildungen der Nase	14	-	4	-	-	-	-	1	-	1	5	2	-	-	1	-	-	-
33	Q31 Angeborene Fehlbildungen des Kehlkopfes	20	3	3	-	-	-	-	1	-	3	4	3	-	2	1	-	-	-
34	Q32 Angeborene Fehlbildungen der Trachea und der Bronchien	20	3	5	-	1	-	-	-	-	1	7	1	-	2	-	-	-	-
35	Q33 Angeborene Fehlbildungen der Lunge	35	3	7	1	1	-	2	5	1	4	6	-	-	5	-	-	-	-
36	Q34 Sonstige angeborene Fehlbildungen des Atmungssystems	3	2	1	-	-	-	-	-	-	-	-	-	-	-	-	-	-	-
37	Q35-Q37 Lippen-, Kiefer- und Gaumenspalte	258	42	46	15	5	1	13	27	4	21	46	7	1	8	7	9	6	-
38	Q35 Gaumenspalte	108	19	19	4	2	-	5	12	3	6	18	5	1	5	4	4	1	-
39	Q36 Lippenpalte	36	7	6	2	-	-	2	3	-	5	9	-	-	-	-	1	1	-
40	Q37 Gaumenspalte mit Lippenpalte	114	16	21	9	3	1	6	12	1	10	19	2	-	3	3	4	4	-
41	Q38-Q45 Sonstige angeborene Fehlbildungen des Verdauungssystems	565	94	87	22	9	1	12	29	13	29	98	34	4	83	9	27	14	-
42	Q38 Sonstige angeborene Fehlbildungen der Zunge, des Mundes und des Rachens	371	75	52	15	5	-	6	18	11	13	52	19	2	74	3	20	6	-
43	Q39 Angeborene Fehlbildungen des Ösophagus	26	2	6	-	2	-	-	-	-	3	3	1	-	3	1	3	2	-
44	Q40 Sonstige angeborene Fehlbildungen des oberen Verdauungstraktes	11	-	2	1	-	-	1	-	-	1	5	-	-	-	1	-	-	-
45	Q41 Angeborene(s) Fehlen, Atresie und Stenose des Dünndarmes	48	3	6	2	-	-	1	3	1	2	18	4	-	2	3	1	2	-
46	Q42 Angeborene(s) Fehlen, Atresie und Stenose des Dickdarms	80	9	15	4	2	1	3	5	-	6	15	9	2	3	1	2	3	-
47	Q43 Sonstige angeborene Fehlbildungen des Darmes	18	4	3	-	-	-	1	1	1	3	2	-	-	1	-	1	1	-
48	Q44 Angeborene Fehlbildungen der Gallenblase, der Gallengänge und der Leber	6	1	-	-	-	-	-	2	-	-	2	1	-	-	-	-	-	-
49	Q45 Sonstige angeborene Fehlbildungen des Verdauungssystems	5	-	3	-	-	-	-	-	-	1	1	-	-	-	-	-	-	-
50	Q50-Q56 Angeborene Fehlbildungen der Genitalorgane	76	7	10	4	-	-	3	4	2	12	24	6	1	-	1	1	1	-
51	Q50 Angeborene Fehlbildungen der Ovarien, der Tubae uterinae und der Uterus	40	4	5	3	-	-	2	1	2	8	12	2	1	-	-	-	-	-
52	Q51 Angeborene Fehlbildungen des Uterus und der Cervix uteri	2	-	-	-	-	-	-	-	-	1	-	1	-	-	-	-	-	-
53	Q52 Sonstige angeborene Fehlbildungen der weiblichen Genitalorgane	31	1	5	1	-	-	1	3	-	3	12	3	-	-	-	1	1	-
54	Q53 Nondescensus testis	-	-	-	-	-	-	-	-	-	-	-	-	-	-	-	-	-	-
55	Q54 Hypospadie	-	-	-	-	-	-	-	-	-	-	-	-	-	-	-	-	-	-
56	Q55 Sonstige angeborene Fehlbildungen der männlichen Genitalorgane	-	-	-	-	-	-	-	-	-	-	-	-	-	-	-	-	-	-

2 Vollstationäre Patienten und Patientinnen der Krankenhäuser 2016

2.7 Wegen Fehlbildungen im Geburtsmonat vollstationär Behandelte nach Hauptdiagnose und Wohnort (Ländern)

2.7.3 Weiblich

Lfd. Nr.	Pos.-Nr. der ICD-10 / Hauptdiagnose ¹	Insgesamt	Baden-Württemberg	Bayern	Berlin	Brandenburg	Bremen	Hamburg	Hessen	Mecklenburg-Vorpommern	Niedersachsen	Nordrhein-Westfalen	Rheinland-Pfalz	Saarland	Sachsen	Sachsen-Anhalt	Schleswig-Holstein	Thüringen	Ausland
Anzahl																			
57	Q56 Unbestimmtes Geschlecht und Pseudohermaphroditismus	3	2	-	-	-	-	-	-	-	-	-	-	-	-	1	-	-	-
58	Q60-Q64 Angeborene Fehlbildungen des Harnsystems	254	16	47	11	14	-	4	13	12	23	65	12	1	22	4	3	7	-
59	Q60 Nierenagenesie und sonstige Reduktionsdefekte der Niere	29	2	-	-	2	-	-	2	2	4	9	1	1	6	-	-	-	-
60	Q61 Zystische Nierenkrankheit	59	4	8	4	3	-	1	3	4	7	16	2	-	3	2	-	2	-
61	Q62 Angeborene obstruktive Defekte des Nierenbeckens und angeborene Fehlbildungen des Ureters	120	9	32	3	3	-	2	6	4	8	33	5	-	7	1	3	4	-
62	Q63 Sonstige angeborene Fehlbildungen der Niere	33	1	5	3	5	-	-	2	1	4	2	3	-	6	-	-	1	-
63	Q64 Sonstige angeborene Fehlbildungen des Harnsystems	13	-	2	1	1	-	1	-	1	-	5	1	-	-	1	-	-	-
64	Q65-Q79 Angeborene Fehlbildungen und Deformitäten des Muskel-Skelett-Systems	2 522	234	587	40	52	5	19	68	51	211	726	101	9	221	76	60	55	7
65	Q65 Angeborene Deformitäten der Hüfte	1 609	96	453	20	23	2	10	33	32	139	533	34	2	149	8	35	36	4
66	Q66 Angeborene Deformitäten der Füße	563	87	76	6	11	2	5	8	11	46	116	39	4	57	68	13	12	2
67	Q67 Angeborene Muskel-Skelett-Deformitäten des Kopfes, des Gesichtes, der Wirbelsäule und des Thorax	29	7	4	-	-	-	-	-	-	2	14	1	-	1	-	-	-	-
68	Q68 Sonstige angeborene Muskel-Skelett-Deformitäten	42	5	5	2	1	-	-	6	1	2	4	8	-	1	-	7	-	-
69	Q69 Polydaktylie	69	12	14	4	2	-	-	6	3	4	9	1	2	6	-	2	3	1
70	Q70 Syndaktylie	23	4	4	3	1	-	-	2	-	1	3	1	-	3	-	-	1	-
71	Q71 Reduktionsdefekte der oberen Extremität	16	4	2	-	-	-	1	3	1	1	3	1	-	-	-	-	-	-
72	Q72 Reduktionsdefekte der unteren Extremität	10	1	1	-	-	-	1	1	-	-	5	1	-	-	-	-	-	-
73	Q73 Reduktionsdefekte nicht näher bezeichneter Extremität(en)	3	-	-	-	-	-	-	1	-	-	1	1	-	-	-	-	-	-
74	Q74 Sonstige angeborene Fehlbildungen der Extremität(en)	45	9	3	1	4	1	-	3	2	4	12	4	1	1	-	-	-	-
75	Q75 Sonstige angeborene Fehlbildungen der Schädel- und Gesichtsschädelknochen	16	2	3	-	-	-	-	1	-	1	8	1	-	-	-	-	-	-
76	Q76 Angeborene Fehlbildungen der Wirbelsäule und des knöchernen Thorax	14	2	4	-	1	-	-	-	-	-	4	3	-	-	-	-	-	-
77	Q77 Osteochondrodysplasie mit Wachstumsstörungen der Röhrenknochen und der Wirbelsäule	8	-	2	-	1	-	-	-	-	-	3	2	-	-	-	-	-	-
78	Q78 Sonstige Osteochondrodysplasien	2	-	-	-	-	-	1	-	-	-	-	1	-	-	-	-	-	-
79	Q79 Angeborene Fehlbildungen des Muskel-Skelett-Systems, andernorts nicht klassifiziert	73	5	16	4	8	-	1	4	1	11	11	3	-	3	-	3	3	-
80	Q80-Q89 Sonstige angeborene Fehlbildungen	229	26	45	5	7	1	4	10	3	34	52	14	1	12	2	8	5	-
81	Q80 Ichthyosis congenita	7	1	1	-	1	-	-	-	-	-	2	-	-	-	1	1	-	-
82	Q81 Epidermolysis bullosa	5	1	1	-	-	-	2	-	-	-	1	-	-	-	-	-	-	-
83	Q82 Sonstige angeborene Fehlbildungen der Haut	165	21	34	2	5	1	1	7	1	29	34	11	1	9	-	6	3	-
84	Q83 Angeborene Fehlbildungen der Mamma (Brustdrüse)	-	-	-	-	-	-	-	-	-	-	-	-	-	-	-	-	-	-
85	Q84 Sonstige angeborene Fehlbildungen des Integumentes	18	2	1	1	1	-	-	-	-	4	6	1	-	1	-	-	1	-
86	Q85 Phakomatosen, andernorts nicht klassifiziert	4	-	1	1	-	-	1	-	-	-	1	-	-	-	-	-	-	-
87	Q86 Angeborene Fehlbildungssyndrome durch bekannte äußere Ursachen, andernorts nicht klassifiziert	2	-	-	-	-	-	-	-	-	-	-	1	-	1	-	-	-	-
88	Q87 Sonstige näher bezeichnete angeborene Fehlbildungssyndrome mit Beteiligung mehrerer Systeme	6	-	2	1	-	-	-	1	-	-	1	-	-	-	-	1	-	-
89	Q89 Sonstige angeborene Fehlbildungen, andernorts nicht klassifiziert	22	1	5	-	-	-	-	2	2	1	7	1	-	1	1	-	1	-
90	Q90-Q99 Chromosomenanomalien, andernorts nicht klassifiziert	186	38	24	12	6	3	5	15	1	16	44	8	2	6	1	3	2	-
91	Q90 Down-Syndrom	139	24	22	8	4	2	5	13	-	11	33	6	2	4	1	3	1	-
92	Q91 Edwards-Syndrom und Patau-Syndrom	17	7	1	2	1	-	-	1	-	2	3	-	-	-	-	-	-	-
93	Q92 Sonstige Trisomien und partielle Trisomien der Autosomen, andernorts nicht klassifiziert	8	1	-	1	-	-	-	-	-	1	4	-	-	-	-	-	1	-
94	Q93 Monosomien und Deletionen der Autosomen, andernorts nicht klassifiziert	1	1	-	-	-	-	-	-	-	-	-	-	-	-	-	-	-	-
95	Q95 Balancierte Chromosomen-Rearrangements und Struktur-Marker, andernorts nicht klassifiziert	-	-	-	-	-	-	-	-	-	-	-	-	-	-	-	-	-	-
96	Q96 Turner-Syndrom	14	5	-	1	1	-	-	-	-	-	3	2	-	2	-	-	-	-
97	Q97 Sonstige Anomalien der Gonosomen bei weiblichem Phänotyp, andernorts nicht klassifiziert	1	-	1	-	-	-	-	-	-	-	-	-	-	-	-	-	-	-
98	Q98 Sonstige Anomalien der Gonosomen bei männlichem Phänotyp, andernorts nicht klassifiziert	-	-	-	-	-	-	-	-	-	-	-	-	-	-	-	-	-	-
99	Q99 Sonstige Chromosomenanomalien, andernorts nicht klassifiziert	6	-	-	-	-	1	-	1	1	2	1	-	-	-	-	-	-	-

1 Säuglinge, die im Geburtsmonat mehrfach wegen einer angeborenen Fehlbildung im Krankenhaus vollstationär behandelt wurden, werden auch mehrfach gezählt.

2 Vollstationäre Patienten und Patientinnen der Krankenhäuser 2016

2.8 Nach dem Wohnort (Land) und dem Behandlungsort (Land)

2.8.1 Insgesamt

Lfd. Nr.	Wohnsitz der Patienten (Land)	Sitz des Krankenhauses																
		Deutsch-land	Baden-Württemberg	Bayern	Berlin	Branden-burg	Bremen	Hamburg	Hessen	Mecklenburg-Vorpommern	Nieder-sachsen	Nordrhein-Westfalen	Rheinland-Pfalz	Saar-land	Sachsen	Sachsen-Anhalt	Schleswig-Holstein	Thüringen
		Anzahl																
1	Insgesamt.....	20 063 689	2 262 607	3 091 705	894 093	583 239	214 908	530 259	1 426 780	425 602	1 777 049	4 729 611	992 295	291 476	1 022 690	611 641	611 368	598 366
2	Deutschland.....	19 960 117	2 247 526	3 063 211	886 942	580 694	214 477	527 598	1 420 769	424 447	1 772 389	4 710 681	986 815	287 092	1 020 291	610 632	609 317	597 236
3	Baden-Württemberg.....	2 208 383	2 100 722	63 362	1 488	486	151	849	9 124	557	1 699	4 367	21 340	825	1 045	464	1 172	732
4	Bayern.....	3 018 774	51 994	2 922 253	1 919	611	153	980	16 803	606	1 724	4 259	1 944	340	4 041	844	1 112	9 191
5	Berlin.....	789 177	1 170	2 819	751 259	21 078	148	912	875	2 571	1 521	2 254	496	98	1 163	1 086	1 159	568
6	Brandenburg.....	680 151	586	1 347	108 804	536 400	51	704	431	10 996	944	886	260	36	13 390	4 127	612	577
7	Bremen.....	147 714	224	392	269	69	132 896	1 713	262	156	9 469	1 064	84	15	85	85	887	44
8	Hamburg.....	389 540	503	1 182	824	248	260	357 534	553	934	4 197	1 323	181	2	249	194	21 213	143
9	Hessen.....	1 459 171	36 446	22 448	1 311	365	149	1 228	1 319 780	490	13 818	19 700	35 678	664	857	512	1 426	4 299
10	Mecklenburg-Vorpommern.....	425 655	278	567	4 214	3 723	126	4 067	303	398 328	2 245	675	134	19	445	427	9 860	244
11	Niedersachsen.....	1 895 394	2 547	5 050	3 823	1 232	79 043	49 388	10 102	2 902	1 655 296	58 372	1 147	201	1 306	9 700	12 061	3 224
12	Nordrhein-Westfalen.....	4 705 353	7 451	13 064	3 047	977	881	3 893	23 818	1 590	55 216	4 568 175	17 756	677	1 406	1 021	5 066	1 315
13	Rheinland-Pfalz.....	1 038 986	39 536	5 157	601	158	98	465	28 747	252	1 154	43 351	891 739	26 260	363	165	623	317
14	Saarland.....	278 748	2 657	1 047	152	31	19	75	1 018	40	174	863	14 698	257 769	51	34	74	46
15	Sachsen.....	1 006 239	1 189	5 577	3 233	5 510	45	438	902	1 481	874	1 310	435	87	967 315	5 858	417	11 568
16	Sachsen-Anhalt.....	640 052	580	1 516	3 704	8 843	80	751	594	1 267	11 094	1 124	232	29	15 947	578 971	498	14 822
17	Schleswig-Holstein.....	671 481	695	1 563	1 157	415	338	104 330	737	1 677	4 623	1 905	384	44	315	256	552 861	181
18	Thüringen.....	605 299	948	15 867	1 137	548	39	271	6 720	600	8 341	1 053	307	26	12 313	6 888	276	549 965
19	Ausland.....	103 023	15 081	28 494	7 151	2 545	425	2 563	5 860	1 151	4 655	18 930	5 478	4 162	2 371	1 009	2 051	1 097
20	Unbekannt.....	549	-	-	-	-	6	98	151	4	5	-	2	222	28	-	-	33
		Verweildauer																
21	Insgesamt.....	7,3	7,2	7,2	7,3	7,9	7,1	7,7	7,4	7,0	7,2	7,3	7,2	7,3	7,4	7,2	7,6	7,7
22	Deutschland.....	7,3	7,2	7,2	7,3	7,9	7,1	7,7	7,4	7,0	7,2	7,3	7,2	7,3	7,5	7,2	7,6	7,7
23	Baden-Württemberg.....	7,2	7,2	8,8	6,5	6,0	5,3	7,9	9,4	4,6	7,2	7,2	8,5	7,6	5,9	6,2	10,5	7,6
24	Bayern.....	7,1	8,0	7,1	6,2	7,2	5,9	8,3	7,7	5,2	8,4	6,9	8,5	8,4	7,3	8,2	12,0	7,5
25	Berlin.....	7,5	11,9	12,3	7,3	10,9	5,7	8,2	9,7	7,8	10,0	8,1	8,9	6,5	8,1	7,6	9,6	8,1
26	Brandenburg.....	7,6	8,8	10,6	6,8	7,8	6,5	8,7	9,8	7,5	9,3	7,1	7,4	4,2	7,5	8,0	9,6	8,6
27	Bremen.....	7,4	10,5	11,1	6,5	13,6	7,3	12,9	11,8	13,6	7,7	7,8	8,2	4,1	5,6	8,9	13,3	7,0
28	Hamburg.....	7,7	9,5	15,8	6,1	6,6	6,0	7,6	12,4	6,6	12,1	7,6	8,9	5,5	5,0	8,6	8,1	7,6
29	Hessen.....	7,3	8,0	10,0	6,6	6,1	5,7	8,7	7,2	5,2	8,4	7,6	7,5	7,4	7,1	8,9	9,7	9,1
30	Mecklenburg-Vorpommern.....	7,1	7,9	12,2	8,2	8,9	6,7	9,3	10,8	7,0	6,7	7,4	9,5	7,7	6,4	7,4	7,5	10,2
31	Niedersachsen.....	7,2	11,3	12,5	7,1	7,7	6,8	8,4	11,7	8,2	7,1	7,8	8,8	8,4	8,2	7,3	10,0	7,9
32	Nordrhein-Westfalen.....	7,3	11,4	13,3	6,6	7,4	5,6	8,8	11,1	5,0	7,8	7,3	9,0	7,2	6,8	7,1	10,0	9,4
33	Rheinland-Pfalz.....	7,2	8,0	13,9	7,6	6,2	6,0	8,6	8,5	6,7	8,4	7,0	7,1	7,2	7,2	8,0	11,0	7,4
34	Saarland.....	7,4	15,6	14,2	8,3	7,7	4,7	8,2	9,8	6,0	9,9	7,1	7,7	7,3	6,2	9,9	9,8	7,6
35	Sachsen.....	7,5	8,4	10,1	8,0	9,0	3,9	8,6	8,3	5,0	9,3	7,1	7,9	8,4	7,4	9,9	11,2	8,9
36	Sachsen-Anhalt.....	7,3	9,6	9,4	7,9	8,4	4,3	9,4	9,3	7,2	7,1	7,7	6,2	5,7	9,1	7,2	9,5	8,3
37	Schleswig-Holstein.....	7,5	10,1	15,9	7,6	7,8	7,1	7,3	12,3	7,5	9,3	7,5	11,3	6,6	6,2	6,0	7,5	7,2
38	Thüringen.....	7,7	9,9	8,3	7,2	7,8	8,6	8,6	7,2	5,1	7,8	8,5	7,4	9,2	7,8	8,5	8,7	7,7
39	Ausland.....	7,0	7,1	7,2	9,9	6,0	6,4	8,1	7,8	4,7	7,4	6,3	5,8	5,8	5,7	5,9	5,6	4,9
40	Unbekannt.....	9,0	-	-	-	-	3,7	5,0	10,8	8,5	4,2	-	35,0	6,6	5,1	-	-	32,2

Statistisches Bundesamt, Fachserie 12, Reihe 6.2.1, 2016

2 Vollstationäre Patienten und Patientinnen der Krankenhäuser 2016

2.8 Nach dem Wohnort (Land) und dem Behandlungsort (Land)

2.8.2 Männlich

Lfd. Nr.	Wohnsitz der Patienten (Land)	Sitz des Krankenhauses																
		Deutsch-land	Baden-Württemberg	Bayern	Berlin	Branden-burg	Bremen	Hamburg	Hessen	Mecklenburg-Vorpommern	Nieder-sachsen	Nordrhein-Westfalen	Rheinland-Pfalz	Saar-land	Sachsen	Sachsen-Anhalt	Schleswig-Holstein	Thüringen
		Anzahl																
1	Insgesamt.....	9 556 083	1 089 056	1 477 094	422 006	282 970	101 888	252 784	672 647	210 765	840 909	2 219 351	470 452	139 482	498 634	297 453	288 330	292 262
2	Deutschland	9 496 908	1 080 672	1 461 022	417 836	281 477	101 618	251 085	669 149	210 099	838 093	2 209 059	467 218	137 042	497 074	296 790	287 088	291 586
3	Baden-Württemberg	1 057 850	1 004 900	30 731	742	251	90	499	4 541	290	839	2 211	10 472	433	607	259	606	379
4	Bayern	1 440 257	26 418	1 390 978	881	339	85	558	8 463	333	956	2 140	1 039	206	2 184	423	567	4 687
5	Berlin	369 123	593	1 375	350 311	10 238	66	463	1 317	777	1 118	219	59	636	585	599	298	
6	Brandenburg	331 858	348	769	54 359	259 165	26	370	5 772	498	480	121	25	6 962	2 072	317	336	
7	Bremen	69 413	127	216	121	34	61 848	869	140	77	4 824	510	38	10	50	44	478	27
8	Hamburg	179 716	263	546	378	150	129	164 389	269	452	1 963	651	80	1	118	103	10 151	73
9	Hessen	688 052	18 910	10 741	642	174	77	726	618 004	241	7 322	9 766	17 477	367	477	251	744	2 133
10	Mecklenburg-Vorpommern	210 884	160	285	2 081	1 986	73	2 341	193	196 433	1 119	384	66	12	244	245	5 151	111
11	Niedersachsen	900 144	1 297	2 528	1 785	769	38 445	26 235	5 131	1 528	779 128	29 596	556	96	742	4 649	5 865	1 794
12	Nordrhein-Westfalen	2 205 085	3 860	6 507	1 529	554	454	2 114	12 239	845	27 183	2 136 913	7 913	349	779	564	2 556	726
13	Rheinland-Pfalz	496 240	20 514	2 569	274	91	44	269	14 232	134	589	21 962	421 445	13 292	226	88	337	174
14	Saarland	132 362	1 350	493	91	20	14	40	524	22	92	409	7 120	122 079	32	18	39	19
15	Sachsen	490 071	697	3 089	1 711	2 810	25	236	506	764	467	771	210	51	469 086	3 343	224	6 081
16	Sachsen-Anhalt	313 035	360	871	1 793	4 395	45	428	337	724	5 735	630	125	16	8 531	280 576	273	8 196
17	Schleswig-Holstein	317 578	336	745	566	217	174	51 401	358	884	2 405	898	167	27	150	126	259 032	92
18	Thüringen	295 240	539	8 579	572	284	23	147	3 505	283	4 196	620	170	19	6 250	3 444	149	266 460
19	Ausland	58 826	8 384	16 072	4 170	1 493	266	1 637	3 385	664	2 812	10 292	3 233	2 309	1 547	663	1 242	657
20	Unbekannt	349	-	-	-	-	4	62	113	2	4	-	1	131	13	-	-	19
		Verweildauer																
21	Insgesamt.....	7,3	7,3	7,2	7,4	7,9	7,1	7,9	7,3	7,1	7,2	7,3	7,2	7,3	7,5	7,3	7,5	7,7
22	Deutschland	7,3	7,3	7,2	7,3	7,9	7,1	7,9	7,3	7,1	7,2	7,3	7,2	7,3	7,6	7,3	7,5	7,7
23	Baden-Württemberg	7,3	7,2	8,2	6,7	5,8	5,2	7,3	8,5	4,8	6,1	6,7	9,3	7,5	6,0	6,4	10,5	7,6
24	Bayern	7,1	7,8	7,1	6,5	6,8	6,1	7,2	7,6	5,7	7,1	6,9	8,6	8,8	7,7	8,5	9,9	7,7
25	Berlin	7,5	12,3	9,7	7,4	11,2	4,6	6,9	8,4	8,1	9,4	8,4	7,0	6,1	8,6	8,2	8,7	7,5
26	Brandenburg	7,6	8,0	7,8	7,0	7,7	4,4	9,1	9,0	8,1	7,3	7,2	5,8	4,0	7,8	8,2	8,6	7,4
27	Bremen	7,5	9,7	8,2	5,0	10,9	7,3	13,8	10,0	14,2	7,7	7,3	7,1	4,9	6,5	9,2	12,8	6,3
28	Hamburg	7,8	8,4	11,6	5,9	7,7	4,9	7,7	12,5	7,3	9,9	7,8	5,9	9,0	5,4	10,0	7,8	6,6
29	Hessen	7,3	7,9	8,9	5,9	5,4	4,9	8,0	7,2	5,2	8,0	7,4	7,4	6,5	7,1	8,0	9,0	9,1
30	Mecklenburg-Vorpommern	7,2	7,8	10,5	8,9	8,2	7,4	9,9	11,0	7,1	6,3	6,9	11,2	9,4	5,9	7,5	7,3	8,4
31	Niedersachsen	7,2	10,6	10,3	6,5	7,6	6,7	8,8	11,6	8,8	7,1	7,7	7,4	9,0	9,2	7,5	9,1	8,0
32	Nordrhein-Westfalen	7,3	10,4	10,6	6,5	7,2	5,5	8,1	10,4	5,1	7,7	7,3	8,0	7,4	7,1	6,9	8,6	8,7
33	Rheinland-Pfalz	7,2	7,9	11,0	7,1	5,8	3,3	7,5	8,5	7,1	7,1	7,1	7,1	7,2	8,4	9,3	10,1	6,6
34	Saarland	7,4	14,0	10,3	8,9	7,7	5,1	8,5	9,2	6,9	8,7	7,2	7,5	7,3	6,1	9,9	6,8	8,0
35	Sachsen	7,5	7,0	8,2	7,9	8,5	4,5	8,8	6,6	4,9	7,9	6,8	6,7	8,3	7,5	10,6	9,5	8,7
36	Sachsen-Anhalt	7,3	8,1	7,4	7,9	8,4	3,7	9,7	7,8	8,0	6,6	7,8	4,5	5,1	9,6	7,2	7,6	8,3
37	Schleswig-Holstein	7,5	8,8	12,3	7,6	8,0	5,5	7,5	9,9	7,8	7,8	7,1	9,6	7,0	6,3	6,2	7,4	7,1
38	Thüringen	7,7	7,9	7,9	8,0	7,7	10,2	7,7	6,9	4,8	7,7	8,1	5,2	6,8	8,0	9,5	7,0	7,7
39	Ausland	7,0	7,0	7,1	10,7	6,0	5,9	8,7	7,8	5,1	7,2	6,4	5,8	5,8	5,9	6,6	5,9	5,0
40	Unbekannt	6,7	-	-	-	-	4,0	4,7	8,5	14,5	3,5	-	42,0	6,0	3,5	-	-	7,6

2 Vollstationäre Patienten und Patientinnen der Krankenhäuser 2016

2.8 Nach dem Wohnort (Land) und dem Behandlungsort (Land)

2.8.3 Weiblich

Lfd. Nr.	Wohnsitz der Patienten (Land)	Sitz des Krankenhauses																
		Deutsch-land	Baden-Württemberg	Bayern	Berlin	Branden-burg	Bremen	Hamburg	Hessen	Mecklenburg-Vorpommern	Nieder-sachsen	Nordrhein-Westfalen	Rheinland-Pfalz	Saar-land	Sachsen	Sachsen-Anhalt	Schleswig-Holstein	Thüringen
		Anzahl																
1	Insgesamt.....	10 507 577	1 173 551	1 614 611	472 087	300 269	113 020	277 454	754 131	214 837	936 140	2 510 260	521 843	151 990	524 056	314 188	323 036	306 104
2	Deutschland.....	10 463 180	1 166 854	1 602 189	469 106	299 217	112 859	276 492	751 618	214 348	934 296	2 501 622	519 597	150 046	523 217	313 842	322 227	305 650
3	Baden-Württemberg.....	1 150 533	1 095 822	32 631	746	235	61	350	4 583	267	860	2 156	10 868	392	438	205	566	353
4	Bayern.....	1 578 517	25 576	1 531 275	1 038	272	68	422	8 340	273	768	2 119	905	134	1 857	421	545	4 504
5	Berlin.....	420 054	577	1 444	400 948	10 840	82	449	406	1 254	744	1 136	277	39	527	501	560	270
6	Brandenburg.....	348 293	238	578	54 445	277 235	25	334	193	5 224	446	406	139	11	6 428	2 055	295	241
7	Bremen.....	78 301	97	176	148	35	71 048	844	122	79	4 645	554	46	5	35	41	409	17
8	Hamburg.....	209 810	240	636	446	98	131	193 132	284	482	2 234	672	101	1	131	91	11 061	70
9	Hessen.....	771 115	17 536	11 707	669	191	72	500	701 774	249	6 496	9 934	18 201	297	380	261	682	2 166
10	Mecklenburg-Vorpommern.....	214 771	118	282	2 133	1 737	53	1 726	110	201 895	1 126	291	68	7	201	182	4 709	133
11	Niedersachsen.....	995 245	1 250	2 522	2 038	463	40 598	23 148	4 971	1 374	876 168	28 776	591	105	564	5 051	6 196	1 430
12	Nordrhein-Westfalen.....	2 500 268	3 591	6 557	1 518	423	427	1 779	11 579	745	28 033	2 431 262	9 843	328	627	457	2 510	589
13	Rheinland-Pfalz.....	542 744	19 022	2 588	327	67	54	196	14 515	118	565	21 389	470 294	12 966	137	77	286	143
14	Saarland.....	146 384	1 307	554	61	11	5	35	494	18	82	454	7 578	135 688	19	16	35	27
15	Sachsen.....	516 168	492	2 488	1 522	2 700	20	202	396	717	407	539	225	36	498 229	2 515	193	5 487
16	Sachsen-Anhalt.....	327 017	220	645	1 911	4 448	35	323	257	543	5 359	494	107	13	7 416	298 395	225	6 626
17	Schleswig-Holstein.....	353 901	359	818	591	198	164	52 928	379	793	2 218	1 007	217	17	165	130	293 828	89
18	Thüringen.....	310 059	409	7 288	565	264	16	124	3 215	317	4 145	433	137	7	6 063	3 444	127	283 505
19	Ausland.....	44 197	6 697	12 422	2 981	1 052	159	926	2 475	487	1 843	8 638	2 245	1 853	824	346	809	440
20	Unbekannt.....	200	-	-	-	-	2	36	38	2	1	-	1	91	15	-	-	14
		Verweildauer																
21	Insgesamt.....	7,3	7,2	7,3	7,2	8,0	7,1	7,5	7,4	6,9	7,2	7,3	7,2	7,2	7,4	7,2	7,7	7,7
22	Deutschland.....	7,3	7,2	7,3	7,2	8,0	7,1	7,5	7,4	6,9	7,2	7,3	7,2	7,3	7,4	7,2	7,7	7,7
23	Baden-Württemberg.....	7,2	7,1	9,2	6,2	6,1	5,5	8,7	10,2	4,4	8,2	7,8	7,8	7,7	5,7	5,9	10,5	7,5
24	Bayern.....	7,1	8,1	7,1	5,9	7,6	5,7	9,6	7,8	4,6	10,1	6,9	8,3	7,7	6,7	7,9	14,3	7,3
25	Berlin.....	7,4	11,6	14,7	7,3	10,7	6,6	9,6	11,2	7,5	10,7	7,8	10,4	7,0	7,4	7,0	10,5	8,7
26	Brandenburg.....	7,6	10,1	14,2	6,7	7,8	8,7	8,2	10,6	6,9	11,5	7,1	8,9	4,6	7,2	7,8	10,7	10,2
27	Bremen.....	7,4	11,6	14,6	7,7	16,3	7,3	12,0	13,9	13,1	7,8	8,2	9,2	2,6	4,3	8,7	14,0	8,1
28	Hamburg.....	7,7	10,8	19,4	6,3	4,9	7,0	7,5	12,4	5,9	14,1	7,5	11,2	2,0	4,5	7,1	8,4	8,6
29	Hessen.....	7,3	8,1	11,0	7,3	6,7	6,5	9,8	7,2	5,1	8,9	7,9	7,6	8,5	7,0	9,7	10,4	9,1
30	Mecklenburg-Vorpommern.....	7,0	8,1	14,0	7,4	9,7	5,6	8,6	10,4	6,9	7,2	8,1	7,9	4,7	7,1	7,3	7,7	11,8
31	Niedersachsen.....	7,2	12,1	14,7	7,7	7,8	6,8	7,9	11,8	7,6	7,1	7,9	10,1	7,8	6,9	7,0	10,9	7,7
32	Nordrhein-Westfalen.....	7,3	12,5	15,9	6,7	7,6	5,7	9,7	11,9	4,8	7,9	7,3	9,8	6,9	6,3	7,5	11,5	10,2
33	Rheinland-Pfalz.....	7,2	8,0	16,7	8,0	6,9	8,2	10,1	8,5	6,4	9,8	7,0	7,1	7,2	5,1	6,6	12,0	8,3
34	Saarland.....	7,4	17,2	17,7	7,2	7,8	3,6	7,8	10,5	5,0	11,2	7,0	7,8	7,3	6,3	9,9	13,1	7,3
35	Sachsen.....	7,4	10,3	12,5	8,0	9,4	3,2	8,4	10,4	5,1	11,0	7,5	8,9	8,5	7,3	8,9	13,2	9,0
36	Sachsen-Anhalt.....	7,3	12,0	12,1	7,8	8,5	5,1	8,9	11,2	6,1	7,7	7,6	8,2	6,3	8,5	7,1	11,8	8,3
37	Schleswig-Holstein.....	7,5	11,3	19,2	7,6	7,6	8,7	7,2	14,5	7,2	10,8	7,8	12,7	5,9	6,0	5,8	7,5	7,4
38	Thüringen.....	7,7	12,5	8,7	6,5	8,0	6,3	9,7	7,5	5,4	8,0	8,9	10,2	15,7	7,6	7,4	10,7	7,6
39	Ausland.....	6,9	7,2	7,3	8,8	5,9	7,2	7,0	7,8	4,2	7,6	6,2	5,8	5,9	5,3	4,4	5,2	4,8
40	Unbekannt.....	13,0	-	-	-	-	3,0	5,5	17,5	2,5	7,0	-	28,0	7,4	6,5	-	-	65,7

Anhang
Europäische Kurzliste
für die Zwecke der Krankenhausdiagnosestatistik modifiziert

Lfd. Nr.	Pos.-Nr. der ICD-10	Diagnose	Pos.-Nr. der ICD-9
1	A00-T98, Z00-Z99 ¹ , Unbek.	Insgesamt	001-999, V01-V82 ¹ , Unbek.
2	A00-T98	Krankheiten, Verletzungen und Vergiftungen	001-999
3	A00-B99	Bestimmte infektiöse u. parasitäre Krankheiten	001-139
4	A15-A19, B90	Tuberkulose einschl. ihrer Folgezustände	010-018, 137
5	A39	Meningokokkeninfektion	036
6	B15-B19	Virushepatitis	070
7	B20-B24	HIV-Krankheit (Humane Immundefizienz-Viruskrankheit)	042-044
8	C00-D48	Neubildungen	140-239
9	C00-C97	Bösartige Neubildungen	140-208
10	C00-C14	Bösartige Neubildungen der Lippe, Mundhöhle und des Pharynx	140-149
11	C15	Bösartige Neubildung des Ösophagus	150
12	C16	Bösartige Neubildung des Magens	151
13	C18	Bösartige Neubildung des Dickdarms	153
14	C19-C21	Bösartige Neubildung des Rektums und des Anus	154
15	C22	Bösartige Neubildung der Leber und der intrahepatischen Gallengänge	155
16	C25	Bösartige Neubildung des Pankreas	157
17	C32-C34	Bösartige Neubildung des Larynx, der Trachea, der Bronchien u. der Lunge	161-162
18	C43	Bösartiges Melanom der Haut	172
19	C50	Bösartige Neubildung der Brustdrüse (Mamma)	174-175
20	C53	Bösartige Neubildung der Cervix uteri	180
21	C54-C55	Bösartige Neubildung des Corpus uteri und des Uterus, Teil nicht n.bez.	179, 182
22	C61	Bösartige Neubildung der Prostata	185
23	C67	Bösartige Neubildung der Harnblase	188
24	C81-C96	Bösartige Neubildungen des lymphatischen, blutbildenden und verwandten Gewebes	200-208
25	D50-D90 ²	Krankheiten des Blutes und der blutbildenden Organe sowie bestimmte Störungen mit Beteiligung des Immunsystems	279-289
26	E00-E90	Endokrine, Ernährungs- und Stoffwechselkrankheiten	240-278
27	E10-E14	Diabetes mellitus	250
28	F00-F99	Psychische und Verhaltensstörungen	290-319
29	F10	Psychische und Verhaltensstörungen durch Alkohol	291, 303
30	F11-F16, F18-F19	Psychische und Verhaltensstörungen durch andere psychotrope Substanzen	304-305
31	G00-G99	Krankheiten des Nervensystems	320-359
32	G00-G03	Meningitis	320-322
33	H00-H59	Krankheiten des Auges und der Augenanhangsgebilde	360-379
34	H60-H95	Krankheiten des Ohres und des Warzenfortsatzes	380-389
35	I00-I99	Krankheiten des Kreislaufsystems	390-459
36	I20-I25	Ischämische Herzkrankheiten	410-414
37	I30-I33, I39-I52	Sonstige Herzkrankheiten	420-423, 425-429
38	I60-I69	Zerebrovaskuläre Krankheiten	430-438
39	J00-J99	Krankheiten des Atmungssystems	460-519
40	J09-J11 ³	Grippe	487
41	J12-J18	Pneumonie	480-486
42	J40-J47	Chronische Krankheiten der unteren Atemwege	490-494, 496
43	J45-J46	Asthma	493
44	K00-K93	Krankheiten des Verdauungssystems	520-579
45	K25-K28	Ulcus ventriculi, duodeni, pepticum, pepticum jejuni	531-534
46	K70, K73-K74	Alkoholische Leberkrankheit, Chronische Leberkrankheit, Fibrose und Leberzirrhose	571
47	L00-L99	Krankheiten der Haut und der Unterhaut	680-709
48	M00-M99	Krankheiten des Muskel-Skelett-Systems und des Bindegewebes	710-739
49	M05-M06, M15-M19	Polyarthritis und Arthrose	714-715
50	N00-N99	Krankheiten des Urogenitalsystems	580-629
51	N00-N29	Krankheiten der Niere	580-594
52	O00-O99	Schwangerschaft, Geburt und Wochenbett	630-676
53	P00-P96	Bestimmte Zustände die ihren Ursprung in der Perinatalperiode haben	760-779
54	Q00-Q99	Angeborene Fehlbildungen, Deformitäten und Chromosomenanomalien	740-759
55	Q00-Q07	Angeborene Fehlbildungen des Nervensystems	740-742
56	Q20-Q28	Angeborene Fehlbildungen des Kreislaufsystems	745-747
57	R00-R99	Symptome und abnorme klinische und Laborbefunde, die a.n.k. sind	780-799
58	R95-R99	Ungeklärt bezeichnete und unbekannte Diagnosen	798, 799
59	S00-T98	Verletzungen, Vergiftungen und bestimmte andere Folgen äußerer Ursachen	800-999
60	Z00-Z99 ¹	Faktoren, die den Gesundheitszustand beeinflussen und zur Beanspruchung des Gesundheitswesens führen	V01-V82 ¹⁾
61	Z38	Gesunde Neugeborene	
62	U00-U99 ⁴	Schlüsselnummern für besondere Zwecke	
63	Unbekannt	Ohne Diagnoseangabe	Unbekannt

1 Berichtsjahre 1994-2003 ohne Z38 bzw. V30-V39: gesunde Neugeborene

2 Berichtsjahre 2000-2003 D50-D89

3 Berichtsjahre 2000-2006 J10-J11

4 Erstmalig mit Berichtsjahr 2005

Statistisches Bundesamt, Fachserie 12, Reihe 6.2.1, 2016

Diagnosen der Krankenhauspatientinnen und -patienten



2016

Erscheinungsfolge: jährlich
Erschienen am 20/11/2017

Ihr Kontakt zu uns:
www.destatis.de/kontakt
Telefon: +49 (0) 611 / 75 24 05

© Statistisches Bundesamt (Destatis), 2017

Vervielfältigung und Verbreitung, auch auszugsweise, mit Quellenangabe gestattet.

Kurzfassung

1 Allgemeine Angaben zur Statistik	Seite 3
<ul style="list-style-type: none">• <i>Grundgesamtheit:</i> Vollerhebung von Patientinnen und Patienten, die im Berichtsjahr aus der vollstationären Behandlung eines Krankenhauses entlassen wurden• <i>Räumliche Abdeckung:</i> Deutschland, Gemeindeebene• <i>Berichtszeitraum:</i> 1. Januar bis 31. Dezember• <i>Periodizität:</i> Jährlich• <i>Rechtsgrundlagen:</i> Krankenhausstatistik-Verordnung, Bundesstatistikgesetz	
2 Inhalte und Nutzerbedarf	Seite 4
<ul style="list-style-type: none">• <i>Inhalte der Statistik:</i> Hauptdiagnosen der Krankenhauspatientinnen und -patienten nach soziodemographischen Merkmalen.• <i>Nutzerbedarf:</i> Informationen über das Morbiditätsgeschehen und die Morbiditätsentwicklung in der stationären Versorgung• <i>Nutzerkonsultation:</i> Nutzerkonferenzen, Rückmeldungen im Rahmen nationaler und internationaler Gremien sowie des Auskunftsdienstes	
3 Methodik	Seite 4
<ul style="list-style-type: none">• <i>Konzept der Datengewinnung:</i> Seit 2013 verpflichtende Datenlieferung auf elektronischem Weg.	
4 Genauigkeit und Zuverlässigkeit	Seite 5
<ul style="list-style-type: none">• <i>Qualitative Gesamtbewertung der Genauigkeit:</i> Mögliche Untererfassung in Bezug auf Einrichtungen sowie Patientinnen und Patienten, die im laufenden Berichtsjahr neu hinzukommen, aber nicht an die Statistischen Ämter der Länder gemeldet werden.	
5 Aktualität und Pünktlichkeit	Seite 6
<ul style="list-style-type: none">• <i>Aktualität endgültiger Ergebnisse:</i> Endgültige Ergebnisse stehen in der Regel Anfang Dezember des dem Berichtsjahr folgenden Jahres zur Verfügung.	
6 Vergleichbarkeit	Seite 6
<ul style="list-style-type: none">• <i>Räumlich:</i> Innerhalb Deutschlands und international gewährleistet durch Verschlüsselung der Hauptdiagnose nach ICD• <i>Zeitlich:</i> Die Vergleichbarkeit ist grundsätzlich gewährleistet und unterliegt ausschließlich den Veränderungen der Klassifikationen bzw. Katalogen	
7 Kohärenz	Seite 6
<ul style="list-style-type: none">• <i>Statistikübergreifend:</i> Ist (mit Einschränkungen) zu den Grunddaten der Krankenhäuser und zur Fallpauschalenbezogenen Krankenhausstatistik (DRG-Statistik) gegeben• <i>Input für andere Statistiken:</i> Gesundheitsbezogene Rechensysteme auf nationaler und internationaler Ebene, Volkswirtschaftliche Gesamtrechnungen	
8 Verbreitung und Kommunikation	Seite 7
<ul style="list-style-type: none">• <i>Verbreitungswege:</i> Jährliche Veröffentlichung in der Fachserie 12 Reihe 6.2.1 "Diagnosedaten der Patienten und Patientinnen in Krankenhäusern", Tiefgegliederte Daten zu den Hauptdiagnosen, Datenbankangebote unter www.gbe-bund.de und GENESIS-online	
9 Sonstige fachstatistische Hinweise	Seite 7
<ul style="list-style-type: none">• Keine	

1 Allgemeine Angaben zur Statistik

1.1 Grundgesamtheit

Bei der Krankenhausdiagnostikstatistik handelt es sich um eine jährliche Vollerhebung von Patienten und Patientinnen, die im Berichtsjahr aus der vollstationären Behandlung eines Krankenhauses entlassen wurden.

Sie erstreckt sich auf alle Krankenhäuser nach § 1 Abs. 3 Nr. 1 KHStatV. Ausgeschlossen sind Krankenhäuser im Straf- oder Maßregelvollzug und Polizeikrankenhäuser. Bundeswehrkrankenhäuser sind nur, soweit sie Leistungen für Zivilpatientinnen und -patienten erbringen, einbezogen. Maßgeblich für die statistische Erfassung einer Einrichtung ist die Wirtschaftseinheit. Darunter wird jede organisatorische Einheit verstanden, die unter einheitlicher Verwaltung steht und für die auf Grundlage der kaufmännischen Buchführung ein Jahresabschluss erstellt wird. Ein Krankenhaus als Wirtschaftseinheit kann zudem mehrere selbstständig geleitete Fachabteilungen oder Fachkliniken umfassen. Patienten in Krankenhäusern, die innerhalb des Erhebungsjahres oder zwischen dem Erhebungsstichtag und dem Meldetermin schließen, können in der Statistik u. U. nicht erfasst werden.

1.2 Statistische Einheiten (Darstellungs- und Erhebungseinheiten)

Krankenhäuser nach § 1 KHStatV und behandelte Patienten und Patientinnen (Fälle).

1.3 Räumliche Abdeckung

Erhebungsbereich ist das gesamte Bundesgebiet. Erhoben werden die Daten bis auf Gemeindeebene.

1.4 Berichtszeitraum/-zeitpunkt

Der Berichtszeitraum umfasst den 1. Januar bis einschließlich den 31. Dezember (Kalenderjahr).

1.5 Periodizität

Jährlich seit 1993.

1.6 Rechtsgrundlagen und andere Vereinbarungen

Verordnung über die Bundesstatistik für Krankenhäuser (Krankenhausstatistik-Verordnung - KHStatV) in Verbindung mit dem Bundesstatistikgesetz (BStatG) in der im Berichtsjahr geltenden Fassung (<https://www.gesetze-im-internet.de/>). Grundlage für die Erhebung der Diagnosedaten sind die Angaben zu § 3 Nr. 14 KHStatV. Für die Erhebung besteht Auskunftspflicht gemäß § 6 KHStatV in Verbindung mit § 15 BStatG.

1.7 Geheimhaltung

1.7.1 Geheimhaltungsvorschriften

Die erhobenen Einzelangaben werden grundsätzlich nach § 16 BStatG geheim gehalten. Nur in ausdrücklich gesetzlich geregelten Ausnahmefällen dürfen Einzelangaben übermittelt werden.

Nach § 16 Abs. 6 BStatG ist es möglich, den Hochschulen oder sonstigen Einrichtungen mit der Aufgabe unabhängiger wissenschaftlicher Forschung für die Durchführung wissenschaftlicher Vorhaben Einzelangaben dann zur Verfügung zu stellen, wenn diese so anonymisiert sind, dass sie nur mit einem unverhältnismäßig großen Aufwand an Zeit, Kosten und Arbeitskraft dem Befragten oder Betroffenen zugeordnet werden können. Die Pflicht zur Geheimhaltung besteht auch für Personen, die Empfänger von Einzelangaben sind.

Nach § 7 Abs. 1 KHStatV ist die Übermittlung von Tabellen mit statistischen Ergebnissen, auch soweit Tabellenfelder nur einen einzigen Fall ausweisen, an die fachlich zuständigen obersten Bundes- und Landesbehörden nach § 16 Abs. 4 BStatG zulässig. Dies gilt nicht für diagnosebezogene Daten nach § 3 Nr. 14 KHStatV, soweit diese differenzierter als auf Kreisebene ausgewiesen werden. Ferner sind die Statistischen Landesämter nach § 7 Abs. 3 KHStatV berechtigt, mit Zustimmung der Krankenhäuser für Zwecke der Krankenhausplanung Tabellen mit diagnosebezogenen Daten nach § 3 Nr. 14 KHStatV für einzelne Krankenhäuser zu übermitteln, wenn nicht mehr als die Hauptdiagnose, gegliedert nach Altersgruppen, in Verbindung mit Patientenzahl, Verweildauer und der Angabe, ob operiert worden ist, verbunden werden. Das Gleiche gilt bei Einzugsgebietsstatistiken, bei denen nur die Wohngemeinde, in Stadtstaaten Stadtteile, mit Fachabteilung, Hauptdiagnose und Patientenzahl verbunden werden darf.

1.7.2 Geheimhaltungsverfahren

Ein Personenbezug ist nur dann herstellbar, wenn für alle männlichen bzw. für alle weiblichen Patienten einer Altersgruppe eine einzige Diagnose nachgewiesen wird. Nur in diesen Fällen ist es möglich, mit Hilfe der Statistik die Hauptdiagnose einer Person aufzudecken, deren Name, Geschlecht und Alter aus einer anderen Quelle bekannt sind. Dies muss auch bei Feldbesetzungen größer als "Eins" oder "Zwei" erfolgen. Bei diesen Fällen wird die Hauptdiagnose dann auf "unbekannt" gesetzt.

1.8 Qualitätsmanagement

1.8.1 Qualitätssicherung

Umfangreiche Maßnahmen zur Qualitätssicherung erfolgen durch die statistischen Ämter der Länder mit Hilfe von aufwändigen Plausibilitäts- und Konformitätsprüfungen bei der Datenaufbereitung mit einer entsprechenden regelmäßigen Anpassung und Weiterentwicklung der Verfahren.

1.8.2 Qualitätsbewertung

Durch umfassende Plausibilitäts- und Konformitätsprüfungen sowie die in über 20 Jahren erworbene Routine in der Berichterstattung ist von einer hohen Datenqualität auszugehen.

2 Inhalte und Nutzerbedarf

2.1 Inhalte der Statistik

2.1.1 Inhaltliche Schwerpunkte der Statistik

Neben der Erkrankungsart, Verweildauer und Fachabteilung werden soziodemographische Merkmale der Patienten und Patientinnen (z. B. Alter, Geschlecht, Wohnort) erhoben.

2.1.2 Klassifikationssysteme

Für die Hauptdiagnosen der Patienten und Patientinnen wird die ICD-10 - Internationale statistische Klassifikation der Krankheiten und verwandter Gesundheitsprobleme 10. Revision - verwendet, und zwar in Form der "German Modification" in der jeweils für das Erhebungsjahr gültigen Form.

2.1.3 Statistische Konzepte und Definitionen

Die statistischen Hauptmerkmale der Krankenhausdiagnosestatistik sind:

- Vollstationäre Patienten und Patientinnen (Fälle)
- Alter
- Geschlecht
- Wohnort
- Behandlungsort
- Erkrankungsart (Hauptdiagnose)
- Verweildauer
- Fachabteilung

2.2 Nutzerbedarf

Die Ergebnisse bilden die statistische Basis für viele gesundheitspolitische Entscheidungen des Bundes und der Länder und dienen den an der Krankenhausfinanzierung beteiligten Institutionen als Planungsgrundlage. Die Erhebung liefert wichtige Informationen über das Volumen und die Struktur der Leistungsnachfrage und der Morbiditätsentwicklung in der stationären Versorgung. Darüber hinaus wird auf dieser Datengrundlage eine Einzugsgebietsstatistik erstellt, die u. a. Aufschluss über die Patientenwanderung gibt. Die Diagnosestatistik dient damit auch der epidemiologischen Forschung und trägt zur Information der Bevölkerung bei.

Neben verschiedenen internationalen Institutionen (Europäische Kommission, Eurostat, OECD, WHO) nutzen vor allem die Gesundheits- und Sozialministerien des Bundes und der Länder, Spitzen- und Landesverbände der gemeinsamen Selbstverwaltung im Gesundheitswesen, wissenschaftliche Einrichtungen und Institute, Unternehmensberatungsgesellschaften, Medien und die interessierte Öffentlichkeit die Daten.

2.3 Nutzerkonsultation

Die Einbeziehung von Nutzern geschieht über verschiedene Wege: Die Daten der im Internet abgerufenen Zahlen werden hinsichtlich ihrer Schwerpunkte ausgewertet. Unmittelbare Rückmeldungen erhält das Referat durch den direkten Kontakt zu den Datennutzern über den Auskunftsdienst. Weiterhin erfolgt sowohl national als auch international u. a. im Rahmen institutionalisierter Gremien, Arbeitsgruppen und Fachkreise eine enge Zusammenarbeit. Darüber hinaus finden in unregelmäßigen Abständen Fachausschusssitzungen und Nutzerkonferenzen statt.

3 Methodik

3.1 Konzept der Datengewinnung

Der Gesetzgeber hat die Übermittlung der Meldungen zur amtlichen Krankenhausstatistik an die statistischen Ämter neu geregelt:

Nach § 11a Bundesstatistikgesetz sind alle Betriebe und Unternehmen gesetzlich verpflichtet, ihre Angaben auf elektronischem Weg an die statistischen Ämter zu übermitteln. Hierzu sind die von den statistischen Ämtern zur Verfügung gestellten Online-Verfahren zu nutzen. Im begründeten Einzelfall kann auf formlosen Antrag eine zeitlich befristete Ausnahme von der Online-Meldung vereinbart werden.

Die Erhebungsmerkmale je Patient/Patientin können dem statistischen Amt als XML-Datei oder als ASCII übermittelt werden.

3.2 Vorbereitung und Durchführung der Datengewinnung

Die Daten können im XML-Format oder im ASCII-Format übermittelt werden. Dabei ist folgendes zu beachten:

XML: Die Liefervereinbarungen finden Sie unter <http://www.statspez.de/core/liefervereinbarungen.html#evas23>.

ASCII: Datensätze müssen entsprechend der mit den Erhebungsunterlagen beigelegten Datensatzbeschreibung erstellt werden. Die Satzlänge beträgt konstant 100 Zeichen.

Über das Erhebungsportal der Statistischen Ämter des Bundes und der Länder können die Einrichtungen die Daten über einen sicheren Zugang an die Statistischen Landesämter übermittelt werden. Die Nutzerkennung wird vom jeweiligen zuständigen Statistischen Landesamt zur Verfügung gestellt. Das Erhebungsportal erreicht man unter <https://erhebungsportal.estatistik.de/Erhebungsportal/>

Sofern mit dem jeweils zuständigen Landesamt eine zeitlich befristete Ausnahme von der Online-Meldung vereinbart wurde, sind ausgefüllte schriftliche Fragebogen an das jeweilige Landesamt für Statistik zu übermitteln, wo sie elektronisch erfasst werden. Ein Muster des Fragebogens mit den dazu gehörigen Erläuterungen befindet sich im Anhang.

3.3 Datenaufbereitung (einschl. Hochrechnung)

In den Landesämtern für Statistik werden die Einzeldaten auf Fehler, Qualität und Plausibilität geprüft. Grundsätzlich wird bei fehlenden oder unplausiblen Angaben bei den Auskunftgebenden nachgefragt. Unvollständige Datumsangaben, die nicht durch Nachfrage ermittelt werden können, werden mit umfangreichen maschinellen Korrekturen durch die wahrscheinlichsten Ergebnissen ersetzt.

Die Daten werden im Rahmen der Aufbereitung und Plausibilisierung in eine einheitliche Datenstruktur gebracht, auf deren Basis Tabellen und aggregierte Datensätze zur Ergebnisdarstellung erzeugt werden.

Anschließend werden aggregierte Landesdatensätze an das Statistische Bundesamt gesandt und dort zu einem Bundesergebnis zusammengefügt.

3.4 Preis- und Saisonbereinigung; andere Analyseverfahren

Eine Preis- und Saisonbereinigung/andere Analyseverfahren findet nicht statt.

3.5 Beantwortungsaufwand

Die Belastung hängt vor allem von der Zahl der Patienten und Patientinnen ab, sowie vom Umfang des Einsatzes von DV-Technik. Pro Patient/Patientin werden elf Merkmale erhoben.

4 Genauigkeit und Zuverlässigkeit

4.1 Qualitative Gesamtbewertung der Genauigkeit

Da es sich um eine Vollerhebung handelt, können nur nicht-stichprobenbedingte Fehler auftreten. Grundsätzlich kann davon ausgegangen werden, dass sämtliche Elemente der Grundgesamtheit in der Erhebung enthalten sind. Allerdings kann es zu Fehlern in der Erfassungsgrundlage kommen, wenn im Berichtsjahr neu eröffnete Krankenhäuser nicht an die Statistischen Ämter der Länder gemeldet werden. Darüber hinaus können Patienten und Patientinnen in Krankenhäusern, die innerhalb des Erhebungsjahres oder zwischen dem Erhebungsstichtag und dem Meldetermin schließen, nicht in der Statistik enthalten sein. In diesen Fällen kommt es in der Folge zu einer Untererfassung der Patienten und Patientinnen.

Der Statistik liegt zur Verschlüsselung der Hauptdiagnose der Patienten und Patientinnen die Internationale statistische Klassifikation der Krankheiten und verwandter Gesundheitsprobleme (ICD) zu Grunde. Das Deutsche Institut für Medizinische Dokumentation und Information (DIMDI) gibt eine deutsche Version dieser Klassifikation heraus. Daneben stellt das DIMDI Metadaten bereit, in denen eine entsprechende Beschreibung der Plausibilitäten erfolgt, so z. B. welcher Diagnoseschlüssel bei welcher Geschlechts- und/oder Altersgruppe vorkommen kann bzw. darf. An diesen Vorgaben orientiert sich die statistische Aufbereitung der Daten. Dabei ist stets zu bedenken, dass die Vergabe des Diagnoseschlüssels im Krankenhaus erfolgt und bereits dort Fehler auftreten können. Dadurch, dass die Angabe der Hauptdiagnose für die Krankenhäuser entgeltrelevant ist, kann davon ausgegangen werden, dass die Qualität der Diagnoseangabe hoch ist. Sollten dennoch Unstimmigkeiten auftreten, so können diese in der Datenaufbereitungsphase bei der Plausibilisierung der Angaben berichtigt werden, z. B. wenn Diagnose- und Geschlechtsangabe des Patienten/der Patientin nicht zueinander passen.

4.2 Stichprobenbedingte Fehler

Da es sich um eine Vollerhebung handelt, können keine stichprobenbedingten Fehler auftreten.

4.3 Nicht-Stichprobenbedingte Fehler

- Verzerrungen durch Antwortausfälle auf Ebene der Einheiten (Unit-Non-Response)

Trotz intensiver Recherchen können Fehler, die durch eine falsche oder unvollständige Erfassungsgrundlage bedingt sind, nicht völlig ausgeschlossen werden. Eine Meldung über neu eröffnete Krankenhäuser z. B. seitens der Gesundheitsbehörden erfolgt grundsätzlich nicht. In einigen Ländern informieren die zuständigen Krankenhausplanungsbehörden über alle Veränderungen bei den Plankrankenhäusern, und zwar über den von ihnen zu erstellenden Krankenhausplan für das jeweilige Bundesland. Informationen über Nicht-Plankrankenhäuser können nur über Recherchen und Abfragen bei verschiedenen Institutionen (z. B. Gesundheits- und Gewerbeämter) gewonnen werden. Darüber hinaus können Patienten in Krankenhäusern, die innerhalb des Erhebungsjahres oder zwischen dem Erhebungsstichtag und dem Meldetermin schließen, nicht in der Statistik enthalten sein. Sofern Krankenhäuser in der

Erfassungsgrundlage fehlen, sind auch die dort aus der vollstationären Behandlung entlassenen Patienten und Patientinnen nicht enthalten.

- **Verzerrungen durch Antwortausfälle auf Ebene wichtiger Merkmale (Item-Non-Response)**

Antwortausfälle auf Ebene der Krankenhäuser sind nicht bekannt. Auf Ebene der Erhebungseinheiten (Patienten und Patientinnen) kommt es in einigen Krankenhäusern zu Antwortausfällen, die u. a. aus technischen Problemen bei der Erstellung der Diagnosedatei resultieren. Verglichen mit der Anzahl der Entlassungen in den Grunddaten der Krankenhäuser gibt es in der Diagnosestatistik Abweichungen in Form von Unter- und Übererfassungen, die jedoch nie mehr als 1 % betragen.

Antwortausfälle auf Ebene wichtiger Merkmale fallen durchweg gering aus und stellen keine Beeinträchtigung für die Nutzung der Daten dar. Antwortausfälle kommen zum einen durch fehlende Angaben, zum anderen durch unplausible Daten zustande. Sollten diese Daten nicht im Rahmen der Aufbereitung (vgl. 3.2) ergänzt werden können, wird der Wert auf "unbekannt" gesetzt.

Bspw. beträgt der Anteil unbekannter Hauptdiagnosen durchschnittlich weniger als 0,1%.

4.4 Revisionen

4.4.1 Revisionsgrundsätze

Vorläufige Ergebnisse werden nicht veröffentlicht. Dadurch entsteht kein Revisionsbedarf.

4.4.2 Revisionsverfahren

s. 4.4.1

4.4.3 Revisionsanalysen

s. 4.4.1

5 Aktualität und Pünktlichkeit

5.1 Aktualität

Die Befragten berichten bis zum 1. April des dem Berichtsjahr folgenden Jahres. Endgültige tief gegliederte Ergebnisse stehen grundsätzlich Ende November zur Verfügung.

5.2 Pünktlichkeit

Terminüberschreitungen sind selten. Lieferverzögerungen eines einzelnen Bundeslandes wirken sich auf die Veröffentlichung des Bundesergebnisses aus.

6 Vergleichbarkeit

6.1 Räumliche Vergleichbarkeit

Maßgeblich für die statistische Erfassung der Hauptdiagnose der Patienten und Patientinnen ist die Internationale statistische Klassifikation der Krankheiten und verwandter Gesundheitsprobleme (ICD). Dadurch, dass die Hauptdiagnose nach ICD verschlüsselt und erfasst wird, ist die internationale Vergleichbarkeit gewährleistet. Innerhalb Deutschlands sind die Daten uneingeschränkt vergleichbar.

6.2 Zeitliche Vergleichbarkeit

Bis einschließlich 1999 galt die neunte Revision der Internationalen statistischen Klassifikation der Krankheiten und verwandter Gesundheitsprobleme (ICD). Seit 2000 ist deren zehnte Revision gültig. Anhand einer standardisierten europäischen Diagnosenkurzliste ist eine Überleitung der alten in die neuen Diagnoseschlüssel für ausgewählte Hauptdiagnosen möglich. Dadurch sind zeitliche Vergleiche bezogen auf diese Diagnosen möglich. Die ICD wird permanent weiterentwickelt, so dass auch die zehnte Revision der ICD unterschiedliche Versionen aufweist. Maßgeblich ist die jeweils im Berichtsjahr gültige Version der ICD.

7 Kohärenz

7.1 Statistikübergreifende Kohärenz

Einige Merkmale der Diagnosen der Krankenhauspatienten werden auch in den Grunddaten der Krankenhäuser erfasst. Zum Teil weisen diese Unterschiede auf. Dies betrifft zum einen die Fallzahl. In den Diagnosedaten entspricht die Fallzahl den Entlassungen im Berichtsjahr. In den Grunddaten wird sie auf Basis des Patientenzu- und -abgangs im Berichtsjahr ermittelt. Aber auch bei einem Vergleich mit den im Berichtsjahr entlassenen Patienten und Patientinnen in den Grunddaten gibt es leichte Abweichungen (+/- 1%), die jedoch die Aussagekraft beider Statistiken nicht beeinflusst.

Des Weiteren unterscheidet sich die Summe der Berechnungs- und Belegungstage in den Diagnosedaten von jener in den Grunddaten. In der erstgenannten Erhebung ist es die kumulierte Verweildauer aller im Berichtsjahr entlassenen Patienten und Patientinnen. In der letztgenannten Erhebung sind es alle im Berichtsjahr erbrachten Berechnungs- und Belegungstage. Die Verweildauer kann in den Diagnosedaten mitunter höher ausfallen als die Anzahl der Kalendertage im Berichtsjahr (sog. Überlieger), während dies in den Grunddaten nicht möglich ist. Als Folge der beiden zuvor genannten Unterschiede weicht die durchschnittliche Verweildauer beider Erhebungen voneinander ab. In den Diagnosedaten

ermittelt sie sich als Quotient aus der Summe der Verweildauern aller im Berichtsjahr entlassenen Patienten und Patientinnen und deren Anzahl. In den Grunddaten wird sie als Quotient aus den im Berichtsjahr erbrachten Berechnungs- und Belegungstagen und der Fallzahl berechnet.

Eine der Diagnosestatistik vergleichbare Statistik ist die des Instituts für das Entgeltsystem im Krankenhausbereich (InEK). Mit der Einführung eines pauschalierten Entgeltsystems im Krankenhausbereich ab 2004 werden Daten nach § 21 Krankenhausentgeltgesetz (KHEntgG) erhoben. Im Unterschied zu den Diagnosedaten der amtlichen Krankenhausstatistik sind in dieser Erhebung keine Einrichtungen und Patienten enthalten, die außerhalb des Geltungsbereichs des neuen Entgeltsystems liegen. Dies sind u. a. psychiatrische und psychotherapeutische Einrichtungen bzw. psychiatrisch und psychotherapeutisch behandelte Patienten und Patientinnen. Ebenfalls nicht enthalten sind Patienten und Patientinnen, deren Behandlung über die Gesetzliche Unfallversicherung abgerechnet wird.

7.2 Statistikinterne Kohärenz

Die Statistik ist intern kohärent.

7.3 Input für andere Statistiken

Die Diagnosen der Krankenhauspatienten fließen in die Gesundheitsberichterstattung auf regionaler, nationaler sowie internationaler Ebene und in die gesundheitsbezogenen Rechensysteme auf nationaler und internationaler Ebene ein. Sie bilden ferner eine Berechnungsgröße für Indikatoren der Volkswirtschaftlichen Gesamtrechnungen.

8 Verbreitung und Kommunikation

8.1 Verbreitungswege

Pressemitteilungen

Die Erstveröffentlichung der neuesten Ergebnisse erfolgt in der Regel jährlich mit einer Pressemitteilung. Darüber hinaus werden unregelmäßig anlassbezogene Pressemitteilungen veröffentlicht.

Veröffentlichungen

Die wichtigsten Ergebnisse der Erhebung werden jährlich in der Fachserie 12 Reihe 6.2.1 im Publikationsservice des Statistischen Bundesamtes veröffentlicht. Ebenfalls dort stehen tiefgegliederte Diagnosedaten der Krankenhauspatienten in Datensatzstruktur zur Verfügung.

Online-Datenbank

Zu den Diagnosen der Krankenhauspatienten und -patientinnen stehen im Informationssystem der Gesundheitsberichterstattung (IS-GBE) sowie in GENESIS-online umfangreiche Daten zur Verfügung.

Zugang zu Mikrodaten

Das Forschungsdatenzentrum der Statistischen Ämter des Bundes und der Länder bietet die Krankenhausdiagnosestatistik in seinem Datenangebot an.

Sonstige Verbreitungswege

Keine

8.2 Methodenpapiere/Dokumentation der Methodik

Jährliche Veröffentlichung, zuletzt: *Schelhase, Torsten*: Diagnosedaten der Krankenhäuser 2014, in: Klauber/Geraedts/Friedrich/Wasem (Hrsg.): Krankenhaus-Report 2017, Stuttgart 2017, S. 291-319.

8.3 Richtlinien der Verbreitung

Veröffentlichungskalender

Ein Veröffentlichungskalender liegt nicht vor.

Zugriff auf den Veröffentlichungskalender

s. Angaben zum Veröffentlichungskalender

Zugangsmöglichkeiten der Nutzer/-innen

s. Angaben zum Veröffentlichungskalender

9 Sonstige fachstatistische Hinweise

Liegen nicht vor.

s. Angaben zum Veröffentlichungskalender

9 Sonstige fachstatistische Hinweise

Liegen nicht vor.

Krankenhausstatistik 2016

– Krankenhäuser –

Teil II: Diagnosen (manuelle Bereitstellung)

KH-DM
 Name des Amtes
 Org. Einheit
 Straße + Hausnummer
 PLZ, Ort

Rücksendung bitte bis 1. April 2017

 Anschrift
 des Trägers

Ansprechpartner/-in für Rückfragen (freiwillige Angabe)

Name:

Telefon:

Telefax:

E-Mail:

 Anschrift
 des Krankenhauses

Sie erreichen uns über

Telefon: XXXX XX-Durchwahl

XXXX-XXXXX XXXXX-XXXXXXXX -XXXX

XXXXXX XXXXXXXXXXXXXXX -XXXX

Telefax: XXXX XX-XXXX

E-Mail: XXXXXXXXXXXXXXX@XXXXXXXXX.de

Unterrichtung nach § 17 Bundesstatistikgesetz**Art, Umfang und Zweck der Erhebung**

Es handelt sich um eine jährliche Vollerhebung der Krankenhäuser sowie Vorsorge- oder Rehabilitationseinrichtungen, ihrer organisatorischen Einheiten, personellen und sachlichen Ausstattung sowie der von ihnen erbrachten Leistungen. Daneben sind Angaben über die Krankenhauskosten, über die Zahl der Krankenhauspatienten/-patientinnen und die Art ihrer Erkrankungen sowie über Ausbildungsstätten an Krankenhäusern zu machen. Die Ergebnisse der Krankenhausstatistik bilden die statistische Basis für viele gesundheitspolitische Entscheidungen des Bundes und der Länder und dienen den an der Krankenhausfinanzierung beteiligten Institutionen als Planungsgrundlage. Die Erhebung liefert wichtige Informationen über die Struktur der stationären Versorgung, über die Zusammenhänge zwischen Morbiditäts- und Kostenentwicklung im Krankenhausbereich sowie über die regionale Häufigkeit von Krankheitsarten. Sie dient damit letztlich auch der Wissenschaft und Forschung und trägt zur Information der Bevölkerung bei.

Rechtsgrundlagen

Krankenhausstatistik-Verordnung (KHStatV) vom 10. April 1990 (BGBl. I S. 730), zuletzt geändert durch Artikel 4b des Gesetzes vom 17. März 2009 (BGBl. I S. 534, 548) in Verbindung mit dem Bundesstatistikgesetz (BStatG) vom 22. Januar 1987 (BGBl. I S. 462, 565), zuletzt geändert durch Artikel 13 des Gesetzes vom 25. Juli 2013 (BGBl. I S. 2749).

Erhoben werden die Angaben zu § 3 Nummer 14 KHStatV. Die Auskunftspflicht ergibt sich aus § 6 KHStatV in Verbindung mit § 15 BStatG. Danach sind die Träger der Krankenhäuser und

Vorsorge- oder Rehabilitationseinrichtungen auskunftspflichtig. Gemäß § 15 Absatz 6 BStatG haben Widerspruch und Anfechtungsklage gegen die Aufforderung zur Auskunftserteilung keine aufschiebende Wirkung.

Geheimhaltung

Die erhobenen Einzelangaben werden nach § 16 BStatG grundsätzlich geheimgehalten. Nur in ausdrücklich gesetzlich geregelten Ausnahmefällen dürfen Einzelangaben übermittelt werden.

Eine Übermittlung der erhobenen Angaben ist nach § 7 Absatz 1 KHStatV in Verbindung mit § 16 Absatz 4 BStatG an die fachlich zuständigen obersten Bundes- und Landesbehörden in Form von Tabellen mit statistischen Ergebnissen zulässig, auch soweit Tabellenfelder nur einen einzigen Fall ausweisen. Dies gilt nicht für die diagnosebezogenen Daten nach § 3 Nummer 14 KHStatV, soweit sie differenzierter als auf Kreisebene ausgewiesen werden. Mit Zustimmung der Krankenhäuser können den obersten Landesbehörden nach § 7 Absatz 3 KHStatV für Zwecke der Krankenhausplanung Tabellen mit statistischen Ergebnissen des Teils II Diagnosen der Krankenhausstatistik für einzelne Krankenhäuser übermittelt werden, auch soweit Tabellenfelder nur einen einzigen Fall ausweisen, wenn nicht mehr als die folgenden Daten verbunden werden:

1. Bei Diagnosestatistiken die Hauptdiagnose, gegliedert nach Altersgruppen, in Verbindung mit Patientenzahl, Verweildauer und der Angabe, ob operiert worden ist.
2. Bei Einzugsgebietsstatistiken die Wohngemeinde (in Stadtstaaten Stadtteile), in Verbindung mit Fachabteilung, Hauptdiagnose und Patientenzahl.

 Land Krankenhausnummer
 (wird vom statistischen Amt ausgefüllt)

noch: Unterrichtung nach § 17 Bundesstatistikgesetz

Nach § 16 Absatz 6 BStatG ist es zulässig, den Hochschulen oder sonstigen Einrichtungen mit der Aufgabe unabhängiger wissenschaftlicher Forschung für die Durchführung wissenschaftlicher Vorhaben Einzelangaben dann zur Verfügung zu stellen, wenn diese so anonymisiert sind, dass sie nur mit einem unverhältnismäßig großen Aufwand an Zeit, Kosten und Arbeitskraft dem Befragten oder Betroffenen zugeordnet werden können.

Eine Übermittlung von Einzelangaben mit Namen und Anschrift ist ausgeschlossen.

Die Pflicht zur Geheimhaltung besteht auch für Personen, die Empfänger von Einzelangaben sind.

Hilfsmerkmale, Trennen und Löschen, Ordnungsnummern

Der Name des Krankenhausträgers, Name und Anschrift des Krankenhauses sowie Name, E-Mail-Adresse, Telefon- und

Telefaxnummer der für Rückfragen zur Verfügung stehenden Person sind Hilfsmerkmale, die lediglich der technischen Durchführung der Erhebung dienen. Sie werden nach abgeschlossener Prüfung der Angaben vernichtet bzw. gelöscht. Die verwendete Krankenhausnummer dient ebenfalls der technischen Durchführung der Statistik; sie enthält keine Merkmale über persönliche oder sachliche Verhältnisse.

Mit Zustimmung der Betroffenen sind die Statistischen Ämter der Länder gemäß § 7 Absatz 2 KHStatV berechtigt, jährlich im Rahmen eines Verzeichnisses Name, Anschrift, Träger, Art des Krankenhauses, Fachabteilungen und Bettenzahl von Krankenhäusern sowie von Vorsorge- oder Rehabilitations-einrichtungen zu veröffentlichen.

Weitere Informationen zur Krankenhausstatistik

Abgrenzung des Erhebungsbereichs „Krankenhaus“

Die Erhebung erstreckt sich auf alle Krankenhäuser einschließlich der mit ihnen verbundenen Ausbildungsstätten. Ausgenommen sind Krankenhäuser im Straf- oder Maßregelvollzug sowie Polizeikrankenhäuser. Krankenhäuser im Sinne dieser Erhebung sind Einrichtungen, die gemäß § 107 Absatz 1 SGB V

- der Krankenhausbehandlung oder Geburtshilfe dienen,
- fachlich-medizinisch unter ständiger ärztlicher Leitung stehen, über ausreichende, ihrem Versorgungsauftrag entsprechende diagnostische und therapeutische Möglichkeiten verfügen und nach wissenschaftlich anerkannten Methoden arbeiten,
- mit Hilfe von jederzeit verfügbarem ärztlichem, Pflege-, Funktions- und medizinisch-technischem Personal darauf eingerichtet sind, vorwiegend durch ärztliche und pflegerische Hilfeleistung Krankheiten der Patienten/Patientinnen zu erkennen, zu heilen, ihre Verschlimmerung zu verhüten, Krankheitsbeschwerden zu lindern oder Geburtshilfe zu leisten,

und in denen

- die Patienten/Patientinnen untergebracht und gepflegt werden können.

Von Krankenhäusern zu unterscheiden sind Vorsorge- oder Rehabilitationseinrichtungen im Sinne von § 107 Absatz 2 SGB V sowie stationäre Pflegeeinrichtungen im Sinne von § 71 Absatz 2 SGB XI. Für Vorsorge- oder Rehabilitationseinrichtungen sind eigene Fragebogen auszufüllen, auch wenn sie vom selben Träger auf demselben Grundstück/im gleichen Gebäude betrieben werden. Stationäre Pflegeeinrichtungen sind nicht Gegenstand der Krankenhausstatistik.

Maßgeblich für die statistische Erfassung eines Krankenhauses ist jede organisatorische Einheit, die unter einheitlicher Verwaltung steht und für die auf Grundlage der kaufmännischen Buchführung ein Jahresabschluss erstellt wird. Ein Krankenhaus als Einheit kann mehrere selbstständig geleitete Fachabteilungen oder Fachkliniken umfassen, wie z. B. bei Universitätskliniken. In diesem Fall ist die Meldung für das gesamte Krankenhaus abzugeben.

Meldung zur Statistik

Für jedes Krankenhaus sind jährlich getrennte Angaben zu Teil I „Grunddaten“, zu Teil II „Diagnosen“ und Teil III „Kosten“

zu machen. Die Angaben zu den Diagnosen sind bis zum **1. April 2017** an das zuständige statistische Amt zu übermitteln.

Der Gesetzgeber hat die Übermittlung der Meldungen an die statistischen Ämter neu geregelt:

Nach § 11a Bundesstatistikgesetz vom 22. Januar 1987 (BGBl. I S. 462, 565), das zuletzt durch Artikel 13 des Gesetzes vom 25. Juli 2013 (BGBl. I S. 2749) geändert worden ist, sind alle Betriebe und Unternehmen gesetzlich verpflichtet, ihre Angaben **auf elektronischem Weg** an die statistischen Ämter zu übermitteln. Hierzu sind die von den statistischen Ämtern zur Verfügung gestellten Online-Verfahren zu nutzen. Im begründeten Einzelfall kann auf formlosen Antrag eine zeitlich befristete Ausnahme von der Online-Meldung vereinbart werden.

Falls eine befristete Ausnahme von der Online-Meldung vereinbart wurde sind die Angaben pro Patient/Patientin in den beiliegenden Fragebogen manuell einzutragen. Für jeden Entlassungsfall ist dabei eine Zeile vorgesehen. Es ist ratsam, die entsprechenden Angaben fallweise im Zusammenhang mit der Entlassungsdokumentation bzw. der Rechnungserstellung zu machen, um eine Häufung von Meldungen und den damit verbundenen unnötigen Verwaltungsaufwand zu vermeiden.

Bei den Eintragungen sind Vollständigkeit und Richtigkeit der Angaben sicherzustellen. Die allgemeinen Grundsätze für die Dokumentation und Qualitätskontrolle der Daten, wie sie der „Leitfaden zur Medizinischen Basisdokumentation nach § 301 SGB V“ enthält, sind zu berücksichtigen. Bitte achten Sie darauf, dass die hier nachgewiesene Anzahl der entlassenen stationären Patienten/Patientinnen einschließlich Sterbefälle mit den Angaben zu Teil I Grunddaten („2 Krankbetten, Berechnungs- und Belegungstage und Patientenbewegung“, Spalte 11 und Spalte 17) übereinstimmt. In diesen Vergleich werden die nicht krankheitsbedingt behandlungsbedürftigen Neugeborenen entsprechend den Fallpauschalen P66D und P67D nach § 1 Absatz 5 der Fallpauschalenvereinbarung 2016 (FPV 2016) nicht mit einbezogen, da sie im Teil I Grunddaten nicht zu zählen sind.

Damit eine Zuordnung der verschiedenen Erhebungsteile I–III (Grunddaten, Diagnosen, Kosten) je Krankenhaus erfolgen kann, muss darauf geachtet werden, dass bei den verschiedenen Datenlieferungen eines Hauses die gleiche Krankenhausnummer angegeben ist.

Krankenhausstatistik 2016

– Krankenhäuser –

Teil II: Diagnosen (manuelle Bereitstellung)

KH-DM**Beachten Sie folgende Hinweise:**

In der Krankenhausdiagnosestatistik werden alle im Jahr 2016 entlassenen vollstationär behandelten Patienten/Patientinnen (einschließlich Sterbefälle) und nicht krankheitsbedingt behandlungsbedürftige Neugeborene entsprechend den Fallpauschalen P66D und P67D nach § 1 Absatz 5 der Fallpauschalenvereinbarung 2016 (FPV 2016), im Folgenden „gesunde Neugeborene“ genannt, nachgewiesen. Erfasst wird die ununterbrochene vollstationäre Behandlung im Krankenhaus, unabhängig von der Zahl der dabei durchlaufenen Fachabteilungen. Bitte achten Sie darauf, dass die hier nachgewiesene Anzahl der entlassenen vollstationären Patienten/Patientinnen einschließlich Sterbefälle mit den Angaben zu Teil I Grunddaten („2 Krankbetten, Berechnungs- und Belegungstage und Patientenbewegung“, Spalte 11 und Spalte 17) übereinstimmt. In diesen Vergleich werden die gesunden Neugeborenen nicht einbezogen, da sie im Teil I Grunddaten nicht zu zählen sind.

Zum 1. Januar 2004 wurde das Fallpauschalensystem (German Diagnosis Related Groups – G-DRG) grundsätzlich in allen Krankenhäusern verpflichtend eingeführt. Die Entgelte regelt das Krankenhausentgeltgesetz (KHEntgG). Von diesem Gesetz ausgenommen sind Krankenhäuser nach § 1 Absatz 2 KHEntgG. Für die Diagnosestatistik beachten Sie deshalb folgendes.

Fälle, die nach der Bundespflegesatzverordnung abgerechnet werden:

Gilt in 2016 für Krankenhäuser nach § 17b Absatz 1 Satz 1 zweiter Halbsatz KHG bzw. § 1 Absatz 1 BPfIV.

Für jeden vollstationär behandelten Patienten/jede vollstationär behandelte Patientin, für die Leistungen nach der Bundespflegesatzverordnung abgerechnet werden, sind nach Abgang aus der vollstationären Behandlung die auf dem Fragebogen enthaltenen Fragen vollständig zu beantworten. Diese Angaben betreffen auch die im Krankenhaus verstorbenen Patienten/Patientinnen, sofern sie zuvor vollstationär im Krankenhaus aufgenommen wurden. Bitte nehmen Sie auch gesunde Neugeborene in den Nachweis auf. Nicht nachgewiesen werden vorstationär, nachstationär, teilstationär oder ambulant behandelte Patienten/Patientinnen sowie Begleitpersonen.

Fälle, die nach dem G-DRG-Fallpauschalensystem abgerechnet werden:

Gilt in 2016 für Krankenhäuser nach § 17b Absatz 1 Satz 1 erster Halbsatz KHG.

Für jeden Patienten/jede Patientin, für den/die eine G-DRG-Fallpauschale abgerechnet wurde, die einen vollstationären Aufenthalt umfasst, sind nach Abgang aus der vollstationären Behandlung die auf dem Fragebogen enthaltenen Fragen vollständig zu beantworten. Diese Angaben betreffen auch die im Krankenhaus verstorbenen Patienten/Patientinnen, sofern sie zuvor vollstationär im Krankenhaus aufgenommen wurden. Bitte nehmen Sie auch gesunde Neugeborene in den Nachweis auf. Nicht nachgewiesen werden vorstationär, nachstationär, teilstationär oder ambulant behandelte Patienten/Patientinnen sowie Begleitpersonen. Bitte beachten Sie, dass bei einer Wiederaufnahme nach § 2 und einer Rückverlegung nach § 3 Absatz 3 der Vereinbarung zum Fallpauschalensystem für Krankenhäuser (Fallpauschalenvereinbarung 2016 – FPV 2016) die Aufenthalte zu einem Fall zusammen zu führen sind.

Erläuterungen zum Fragebogen

Die den Erhebungsmerkmalen vorangestellten Nummern beziehen sich jeweils auf die entsprechenden Ziffern im Fragebogen.

1 Krankenhausnummer

Die Verschlüsselungsnummer für Ihr Krankenhaus wird Ihnen vom zuständigen statistischen Amt mitgeteilt und ist auf dem Deckblatt mit den Informationen zur Krankenhausstatistik angegeben. Sie muss hier übernommen werden.

2 Geschlecht

Zutreffendes bitte ankreuzen.

3 Geburtsdatum

Geben Sie hier bitte den Geburtsmonat und das Geburtsjahr des Patienten/der Patientin an.

4 Zu- und Abgangsdatum, Verweildauer

Als **Zugangsdatum** ist der Aufnahmetag in den vollstationären Bereich des Krankenhauses zu erfassen. Als **Abgangsdatum** ist der Entlassungstag aus dem vollstationären Bereich des Krankenhauses anzugeben.

Die Angaben zum Zu- und Abgangsdatum dienen in Verbindung mit dem Geburtsdatum der Bestimmung des Alters des Patienten/der Patientin zum Zeitpunkt des Beginns der Behandlung.

Jeder Krankenhausaufenthalt eines vollstationär behandelten Patienten/einer vollstationär behandelten Patientin ist als ein eigener Fall zu zählen.

Sollte es sich jedoch um eine Wiederaufnahme nach § 2 oder eine Rückverlegung nach § 3 Absatz 3 FPV 2016 handeln, werden die Fälle zu einem Fall zusammengeführt. Geben Sie dann bitte das Aufnahmedatum des ersten Aufenthalts und das Entlassungsdatum des letzten Aufenthalts an.

Wird ein Patient/eine Patientin für einen Tag/mehrere Tage beurlaubt, ist ebenfalls nur ein Fall zu zählen.

Wird ein Patient/eine Patientin innerhalb eines Krankenhauses verlegt und kommt es dadurch zu einer Änderung des Abrechnungssystems (beispielsweise Verlegung aus der „Inneren Medizin“ in die „Psychiatrie und Psychotherapie“ oder umgekehrt), so werden die zwei Teilbereiche wie zwei eigenständige Krankenhäuser behandelt, d. h. es findet eine Falltrennung statt.

Für die Verweildauer geben Sie bitte die Anzahl der Berechnungs-/Belegungstage an. Sollte es sich in einem Einzelfall jedoch um eine Wiederaufnahme nach § 2 oder eine Rückverlegung nach § 3 Absatz 3 FPV 2016 handeln, so darf die tatsächliche Verweildauer auch kürzer sein als die rechnerische Differenz aus Zugangs- und Abgangsdatum.

5 Sterbefall

Hier ist anzugeben, ob der vollstationär behandelte Patient/die vollstationär behandelte Patientin während des Aufenthalts verstorben ist.

6 Hauptdiagnose (Entlassdiagnose G-DRG-Datensatz)

Die Hauptdiagnose soll gemäß den Deutschen Kodier-richtlinien angegeben werden.

Die Hauptdiagnose wird definiert als die Diagnose, die nach Analyse als diejenige festgestellt wurde, die hauptsächlich für die Veranlassung des stationären Aufenthalts des Patienten/der Patientin verantwortlich ist. Im G-DRG-Abrechnungssystem entspricht dies der Entlassdiagnose.

Die Hauptdiagnose ist entsprechend der **Internationalen Statistischen Klassifikation der Krankheiten und verwandter Gesundheitsprobleme 10. Revision GM (German Modification)** in der jeweils für das Berichtsjahr gültigen Version zu melden. Unberücksichtigt bleiben Angaben aus dem Kapitel XX (Äußere Ursachen von Morbidität und Mortalität, V01-Y98).

Die Hauptdiagnose ist bis auf die in der ICD-10-GM vorgesehenen Ausnahmen grundsätzlich **vierstellig** und ohne den Trennpunkt anzugeben (Beispiel: C18.7 Bösartige Neubildung: Colon sigmoideum = C187).

Nichtkranke Zustände werden nach dem Kapitel XXI „Faktoren, die den Gesundheitszustand beeinflussen und zur Inanspruchnahme des Gesundheitswesens führen“ verschlüsselt.

Auf die Angabe einer fünften Stelle wird verzichtet. Die Zusatzkennzeichen sind **nicht** Bestandteil der Erhebung.

7 Operation im Zusammenhang mit der Hauptdiagnose

Wenn der Patient/die Patientin während des Krankenhausaufenthalts im Zusammenhang mit der Hauptdiagnose operiert wurde, ist hier ein Kreuz zu setzen.

Als **Operation** gelten ausschließlich die in Kapitel 5 (5-01 bis 5-99) des amtlichen Operationenschlüssels (OPS-301) nach § 301 SGB V aufgeführten Maßnahmen.

8 Fachabteilung mit der längsten Verweildauer

Fachabteilungen sind organisatorisch abgrenzbare, von Ärzten/Ärztinnen ständig verantwortlich geleitete Abteilungen mit für den jeweiligen Fachbereich typischen Behandlungseinrichtungen. Die Fachabteilungsgliederung orientiert sich an der Gebiets- und Schwerpunktbezeichnung der Ärzte. Ausnahmen stellen die Fachabteilungen Geriatrie und Sucht dar.

In einem nach Fachabteilungen gegliederten Krankenhaus sind die entsprechenden Organisationseinheiten einer der aufgeführten Fachabteilungen zuzuordnen.

Hier ist der Signierschlüssel jener Fachabteilung einzutragen, in welcher der Patient/die Patientin während des Aufenthalts am längsten gelegen hat. Das Schlüsselverzeichnis ist nachstehend abgedruckt. Bitte verwenden Sie ausschließlich die von uns vorgegebenen Schlüssel.

Sind einzelne Fachabteilungen des Krankenhauses nicht in selbstständige Fachrichtungen/Fachbereiche untergliedert, ist für die Fachabteilung mit der längsten

Verweildauer die jeweilige mit 9 endende Schlüsselnummer für "Nicht untergliedertes Fachgebiet ... sowie sonstige ..." anzugeben.

Maßgeblich für die Zuordnung ist die Dauer des Krankenhausaufenthalts und nicht der Schwerpunkt der erbrachten medizinischen Leistungen.

Aus Gründen einheitlicher Zählweise wird auf den gesonderten Ausweis einer Fachabteilung „Intensivmedizin“ verzichtet. Behandlungen von Patienten/Patientinnen in der Fachabteilung „Intensivmedizin“ werden der abgebenden bzw., falls die Aufnahme von außerhalb erfolgt war, der aufnehmenden Fachabteilung zugeordnet. Ausschließlich in der Fachabteilung „Intensivmedizin“ behandelte Fälle sind ebenfalls einer der aufgeführten Fachabteilungen zuzurechnen.

9 Postleitzahl

Hier ist die Postleitzahl der Wohngemeinde anzugeben, in der der Patient/die Patientin den ständigen Wohnsitz hat.

Bei Patienten/Patientinnen mit ständigem Wohnsitz im Ausland darf keine Eintragung erfolgen.

10 Wohnort

Als **Wohnort** ist die Wohngemeinde anzugeben, in der der Patient/die Patientin den ständigen Wohnsitz hat.

Für Patienten/Patientinnen, die in den Stadtstaaten Hamburg, Bremen und Berlin wohnen, ist auch der Stadtteil einzutragen.

Bei Patienten/Patientinnen mit ständigem Wohnsitz im Ausland ist nur der Name des ausländischen Staates einzusetzen; hierbei muss der Name durch ein führendes *-Zeichen markiert werden (siehe unten angeführtes Beispiel). Anstelle des Namens des jeweiligen Landes in seiner offiziellen Schreibweise kann dabei das international einheitliche Nationalitätskennzeichen angegeben werden.

Als Wohnort nichtsesshafter Patienten/Patientinnen ist der Sitz (Gemeinde) des behandelnden Krankenhauses einzutragen.

Um eine automatische Umsetzung der Postleitzahl und des Gemeindenamens in die amtliche Schlüsselnummer vornehmen zu können, muss darauf geachtet werden, dass

- nur der amtliche Name der Wohngemeinde und
- keine Abkürzungen von Gemeindenamen

verwendet werden. Reicht der vorhandene Platz nicht aus, so ist der Name der Gemeinde soweit wie möglich auszuschreiben und erst am Schluss abzukürzen.

Fachabteilung mit der längsten Verweildauer	Postleitzahl (Für Patienten mit ständigem Wohnsitz im Ausland keine Postleitzahl eintragen.)	Wohnort (Für Patienten aus den Stadtstaaten Hamburg, Bremen und Berlin auch Stadtteil eintragen. Bei Patienten mit ständigem Wohnsitz im Ausland bitte an erster Stelle einen Stern * und dann das Land eintragen.)
6	9	10
Lt. Schlüsselverzeichnis		Bitte in Druckschrift ausfüllen.
43-45	49-50	51-65

1 2 0 4 0 2 1 5 D U E S S E L D O R F
3 1 1 * U N G A R N

Wir bedanken uns sehr herzlich für Ihre Mitarbeit.

Schlüssel der Fachabteilungen

Bitte verwenden Sie ausschließlich die von uns vorgegebenen Schlüssel des nachstehenden Schlüsselverzeichnis

120 Augenheilkunde

Chirurgie

- 153 Gefäßchirurgie
- 163 Thoraxchirurgie
- 166 Unfallchirurgie
- 167 Viszeralchirurgie
- 169 Nicht untergliedertes Fachgebiet „Chirurgie“ sowie „Sonstige und allgemeine Chirurgie“

Frauenheilkunde und Geburtshilfe

- 193 Frauenheilkunde
- 196 Geburtshilfe
- 199 Nicht untergliedertes Fachgebiet „Frauenheilkunde und Geburtshilfe“ sowie „Sonstige Frauenheilkunde und Geburtshilfe“

220 Hals-Nasen-Ohrenheilkunde

250 Haut- und Geschlechtskrankheiten

Herzchirurgie

- 263 Thoraxchirurgie
- 269 Nicht untergliedertes Fachgebiet „Herzchirurgie“ sowie „Sonstige und allgemeine Herzchirurgie“

Innere Medizin

- 311 Angiologie
- 313 Endokrinologie
- 316 Gastroenterologie
- 319 Hämatologie und internistische Onkologie
- 323 Kardiologie
- 329 Nephrologie
- 332 Pneumologie
- 333 Rheumatologie (Innere Medizin)
- 339 Nicht untergliedertes Fachgebiet „Innere Medizin“ sowie „Sonstige und allgemeine Innere Medizin“

340 Geriatrie

350 Kinderchirurgie

Kinderheilkunde

- 363 Kinderkardiologie
- 366 Neonatologie
- 369 Nicht untergliedertes Fachgebiet „Kinderheilkunde“ sowie „Sonstige und allgemeine Kinderheilkunde“

390 Kinder- und Jugendpsychiatrie, -psychotherapie

510 Mund-Kiefer-Gesichtschirurgie

540 Neurochirurgie

570 Neurologie

630 Nuklearmedizin

Orthopädie

- 693 Rheumatologie (Orthopädie)
- 699 Nicht untergliedertes Fachgebiet „Orthopädie“ sowie „Sonstige und allgemeine Orthopädie“

800 Plastische Chirurgie

Psychiatrie und Psychotherapie

- 821 Sucht
- 829 Nicht untergliedertes Fachgebiet „Psychiatrie und Psychotherapie“ sowie „Sonstige und allgemeine Psychiatrie und Psychotherapie“
- 830 Psychotherapeutische Medizin/Psychosomatik
- 870 Strahlentherapie
- 900 Urologie
- 930 Sonstige Fachbereiche/Allgemeinmedizin bzw. Krankenhaus ohne abgegrenzte Fachabteilungen

Krankenhausstatistik Teil II

Land 1 Krankenhausnummer 9
(wird vom statistischen Amt ausgefüllt) SA
Blatt _____ von _____

Fragebogen für die manuelle Dateneinführung zur Diagnosestiftung