

Statistisches Bundesamt

Dokumente und Quellen

zu

DDR - Statistik

Grundlagen, Methoden und Organisation

der amtlichen Statistik der DDR

1949 bis 1990

(Heft 34 der „Sonderreihe mit Beiträgen für das Gebiet der ehemaligen DDR“)

Dokumentenband 31

Dokumente und Quellen

DOC.

Sicherung, Dokumentation und Rückrechnung statistischer Daten aus der DDR nach der Wiedervereinigung

		<u>Seite</u>
DOC.211	Dokumentation über die archivierten statistischen Analysen, Text- und Zahlenberichte der ehemaligen SZS und des ehemaligen Statistischen Amtes der DDR 1945 - 1990	4942
DOC.212	Übersicht über Themen und Inhalte der „Sonderreihe mit Beiträgen für das Gebiet der ehemaligen DDR“ Heft 1 - 32 (Herausgeber: Statistisches Bundesamt)	4954
DOC.213	Im Trabi durch die Zeit - 40 Jahre Leben in der DDR - Inhaltsverzeichnis	5049
DOC.214	Einführung der Bundesstatistik in den neuen Bundesländern (Band 22 Forum der Bundesstatistik) - Inhaltsverzeichnis	5059
DOC.215	Rückrechnungen gesamtwirtschaftlicher Daten für die ehemalige DDR (Band 24 Forum der Bundesstatistik) - Inhaltsverzeichnis	5064
DOC.216	Kölner Erklärung der Deutschen Statistischen Gesellschaft zur Sicherung und Dokumentation der statistischen Datenbestände der ehemaligen DDR	5068

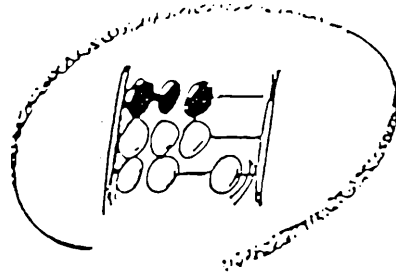
Statist. Bundesamt - Bibliothek



99-02485

(99. 2448)

**Dokumentation über die archivierten statistischen Analysen, Text-,
und Zahlenberichte der ehemaligen SZS und des ehemaligen
Statistischen Amtes der DDR 1945 - 1990**



Statistisches Bundesamt

Dokumentation

über die archivierten statistischen Analysen, Text-
und Zahlenberichte der ehemaligen SZS und
des ehemaligen Statistischen Amtes der DDR
1945 - 1990

Herausgeber:

Statistisches Bundesamt
Zweigstelle Berlin
Otto-Braun-Str. 70 - 72
10178 Berlin
Tel.: 2324 6570/71

DIVA-Projekt Mai 1997

Vorbemerkung

In dieser Dokumentation sind sämtliche Analysen, Text- und Zahlenberichte der ehemaligen Staatlichen Zentralverwaltung für Statistik und des ehemaligen Statistischen Amtes der DDR für den Zeitraum von 1945 - 1990, die sich im Archiv des Statistischen Bundesamtes, Zweigstelle Berlin befinden, zusammengestellt.

Nicht enthalten in dieser Dokumentation sind Berichte oder Tabellen, die zum Teil nicht als selbständige Berichte, sondern als Anlagen zu Dokumenten, Protokollen und dergleichen (allgemeines Schriftgut) vorliegen.

Insgesamt wurden ca. 65 000 einzelne Berichte von den Mitarbeiterinnen und Mitarbeitern des Archivs der Zweigstelle Berlin gesichtet, bewertet, erschlossen und rechnergestützt erfaßt. Diese umfangreichen Arbeiten wurden durch ein zweijähriges ABM-Projekt von 12 Mitarbeiterinnen und Mitarbeitern unterstützt. Im Ergebnis konnten ca. 40 000 Berichte bearbeitet und dokumentiert werden. Die übrigen Berichte (ca. 25 000 Monats- und Quartalsberichte) wurden in Abstimmung mit dem Bundesarchiv der Kassation zugeführt.

Mit der vorliegenden dreibändigen Gesamtdokumentation ist es möglich, jeden einzelnen Bericht nach dem Berichtstitel und dem jeweiligen Berichtszeitraum bzw. Berichtsstichtag zu identifizieren.

Die Suche nach einzelnen Berichtstiteln wird durch eine Tiefengliederung im Inhaltsverzeichnis unterstützt. Sie entspricht im 2-Steller dem „Katalog der Statistiken zum Arbeitsgebiet der Bundesstatistik“, der im Bereich der Statistischen Ämter von Bund und Ländern grundsätzlich verwandt wird. In der Dokumentation wird dieser durch farbige Seiten getrennt.

Eine weitere Untergliederung nach dem 4- und 6-Steller erleichtert das Auffinden der Berichte.

Da mit Auflösung der Zweigstelle Berlin der Archivbestand dem Bundesarchiv übergeben wird, dient diese Dokumentation gleichzeitig als Findhilfsmittel im Bundesarchiv.

Jeder in der Dokumentation nachgewiesene Bericht enthält neben dem Berichtszeitraum bzw. Berichtsstichtag den Standort im Bundesarchiv, d. h. die Behälter-Nr. und die Signatur, unter denen der jeweilige Bericht zu finden ist.

Die Behälter-Nr. gibt Auskunft über die Größe der Behälter, C 3 bzw. C 4, über den Inhalt der Behälter, Analysen, Text- und Zahlenberichte bzw. allgemeines Schriftgut (letzteres ist nicht in dieser Dokumentation enthalten) und über die Material-Art, Papier bzw. Film.

Die Erarbeitung dieser Gesamtdokumentation erfolgte durch Einsatz eines Dokumentations- und Informationssystem für Verwaltungsarchive (DIVA), welches im Rahmen eines von der EG geförderten Projektes von den Mitarbeiterinnen und Mitarbeitern des Archivs der Zweigstelle Berlin entwickelt wurde.

Wiesbaden, im Mai 1997



Leiter der Gruppe
„Bibliothek, Dokumentation, Archiv,
GENESIS-Fachbüro“

Dr. Schoer

Inhaltsverzeichnis

	<i>Seite</i>	<i>Band</i>
01 Bevölkerung	13	1
01.01 Volkszählungen	15	1
01.01.01 Volks- und Berufszählungen 12.08. und 01.12.1945	15	1
01.01.02 Volks- und Berufszählung 29.10.1946	16	1
01.01.03 Volks- und Berufszählung 31.08.1950	17	1
01.01.04 Volks- und Berufszählung 31.12.1964	19	1
01.01.05 Volks- und Berufszählung 01.01.1971	22	1
01.01.06 Volks- und Berufszählung 31.12.1981	52	1
01.02 Bevölkerungsfortschreibung	81	1
01.02.01 Fortschreibung des Bevölkerungsstandes	81	1
01.03 Natürliche Bevölkerungsbewegung	91	1
01.03.01 Vorläufige Ergebnisse über die natürliche und räumliche Bevölkerungsbewegung	91	1
01.03.02 Lebendgeborene	94	1
01.03.03 Gestorbene (einschl. Todesursachen)	97	1
01.03.04 Gestorbene Säuglinge, Totgeborene (einschl. Todesursachen)	102	1
01.03.05 Eheschließungen	104	1
01.03.06 Ehescheidungen	105	1
01.03.07 Sterbetafeln (Lebenserwartung)	107	1
01.03.08 Legitimationen	108	1
01.04 Binnen- und Außenwanderung	109	1
01.04.01 Binnenwanderung	109	1
01.04.02 Außenwanderung	116	1
02 Wahlen	117	1
02.01 Volkskammerwahlen	119	1
02.02 Kommunalwahlen	121	1
02.03 Landtagswahlen	123	1
03 Erwerbstätigkeit	125	1
03.01 Beschäftigte	127	1
03.01.01 Arbeitskräfteberichterstattung	127	1
03.01.03 Normenberichterstattung	183	1
03.01.04 Arbeiter und Angestellte nach Arbeitsbereichen und Tätigkeitsgruppen	185	1
03.01.05 Schichtarbeit	187	1
03.01.06 Ausgewählte Kennziffern der sozialistischen Rationalisierung (einschl. wissenschaftliche Arbeitsorganisation)	193	1
03.01.07 Qualifikation, qualifikationsgerechter Einsatz sowie Aus- und Weiterbildung	196	1
03.01.08 Komplexe Kennziffernübersichten, Analysen und Berichte	214	1
04 Unternehmen und Arbeitsstätten	223	1
04.01 Arbeitsstättenzählung	225	1
04.01.01 Arbeits- und Produktionsstätten	225	1

Inhaltsverzeichnis

	<i>Seite</i>	<i>Band</i>
04.02 Kostenstruktur (Kosten- und Finanzberichterstattungen)	227	1
04.02.01 Jahresfinanzbericht für die Wirtschaftsbereiche Industrie, Bauwesen, Verkehr, Post- und Fernmeldewesen	227	1
04.02.02 Monatliche bzw. vierteljährliche Ergebnisrechnung der Industrie	231	1
04.02.03 Jahresabschlußbericht und vierteljährliche Finanzberichterstattung der Landwirtschaft	233	1
04.02.04 Jahresabschlußbericht der zwischen-genossenschaftlichen Einrichtungen der Waldwirtschaft	240	1
04.02.05 Kontrollbericht der Forstwirtschaft	241	1
04.02.06 Finanzbericht des Konsumgüterbinnenhandels	242	1
04.02.07 Finanzbericht des Produktionsmittelhandels	255	1
04.02.08 Finanzbericht der VEB der Örtlichen Versorgungswirtschaft	256	1
04.02.09 Finanzbericht der VEB der Wohnungswirtschaft	258	1
04.02.10 Finanzbericht der Wohnungsbaugenossenschaften	259	1
04.02.11 Nettogewinn und Kosten, Fonds und Bestände	260	1
04.02.12 Kostenberichterstattung für die Wirtschaftsbereiche Industrie, Bauwesen, Verkehr, Post- und Fernmeldewesen	268	1
04.02.13 Nettoproduktion und deren Berechnungselemente in den Bereichen Industrie, Bauwesen, Verkehr, Post- und Fernmeldewesen	271	1
04.02.14 Produktiver Materialverbrauch, Bestände und Wareneinsatz nach Erzeugnisgruppen	273	1
04.03 Bilanzen	281	1
04.03.01 Finanzbilanz	281	1
04.03.02 Eigenerwirtschaftung der Mittel	287	1
04.03.03 Fonds der materiellen Interessiertheit	294	1
04.03.04 Nachweis der Umlaufmittel und ihrer Finanzierung	298	1
04.03.05 Grundmittel	307	1
04.03.06 Finanzkontrollbericht (Finanzbilanz, Eigenerwirtschaftung, materielle Interessiertheit, Ergebnisrechnung)	347	1
04.04 Komplexe Kennziffernübersichten, Analysen und Berichte	353	1
05 Land- und Forstwirtschaft, Fischerei	13	2
05.01 Betriebe	15	2
05.01.01 Technische Entwicklung der Betriebe und Einrichtungen	15	2
05.01.02 Investitionen	18	2
05.01.03 Betriebe (Produktion, Großengruppierung)	20	2
05.01.04 Landtechnik	23	2
05.02 Bodennutzung und Ernte	25	2
05.02.01 Flächen, Erträge und Verwendung der Pflanzenproduktion	25	2
05.02.02 Erntemittel, Gemüse und Zierpflanzen	30	2
05.02.03 Erntemittel, Obst	31	2
05.02.04 Melioration, Bewässerung	36	2
05.02.05 Leistungen der Agrochemischen Zentren	38	2
05.02.06 Pflanzenproduktion allgemein und Pflanzenschutz	39	2
05.03 Viehwirtschaft und Fischerei	43	2
05.03.01 Viehbestände und deren Reproduktion (Viehzählungen)	43	2
05.03.02 Schlachtungen (Anzahl und Durchschnittsgewichte der aufgetauten Schlachttiere)	48	2
05.03.03 Veterinärmedizin	51	2
05.03.04 Futterwirtschaft	52	2
05.03.05 Tierproduktion allgemein	54	2

Inhaltsverzeichnis

	<i>Seite</i>	<i>Band</i>
05.04 Ernährungswirtschaft	57	2
05.04.01 Staatliches Aufkommen an Kuhmilch, Schlachtvieh, Geflügel, Kaninchen, Eiern, Honig, Wolle	57	2
05.04.02 Staatliches Aufkommen an Frischobst und Gemüse, Getreide, Öl- und Hulsenfrüchten, Stärke- und Speisekartoffeln, Zuckerrüben	60	2
05.04.03 Fleischwirtschaft	62	2
05.04.04 Ernährungswirtschaft allgemein	63	2
05.05 Komplexe Kennziffernübersichten, Analysen und Berichte	65	2
06 Produzierendes Gewerbe	83	2
06.01 Produktionsberichterstattungen der Unternehmen im Bergbau und Verarbeitenden Gewerbe	85	2
06.01.01 Industrieberichterstattung (Jahreserhebung)	85	2
06.01.02 Industrielle Warenproduktion und Absatz	101	2
06.01.03 Produktion nach Erzeugnis- und Anlagenpositionen	104	2
06.01.04 Produktion des Industriebauwerks	122	2
06.01.05 Softwareproduktion	123	2
06.01.06 Produktion neu entwickelter Erzeugnisse	124	2
06.01.07 Produktion von Industrierobotern	126	2
06.01.08 Eigenproduktion von Rationalisierungsmitteln	127	2
06.01.09 Endprodukt der Kombinate	128	2
06.01.10 Braunkohlenbergbau	129	2
06.02 Investitionsberichterstattungen	131	2
06.02.01 Monatliche und vierteljährliche Investitionsberichterstattung	131	2
06.02.02 Investitionsjahresabrechnung	135	2
06.02.03 Realisierungsstand wichtiger Investitionsvorhaben	139	2
06.02.04 Zielstellungen und ökonomischer Nutzen der Investitionen	148	2
06.03 Fachstatistiken der Unternehmen des Bergbaus und Verarbeitenden Gewerbes	153	2
06.03.01 Erneuerung und Qualität der Industrieproduktion	153	2
06.03.02 Bereitstellung von Fertigerzeugnissen für die Bevölkerung	156	2
06.03.03 Materialverbrauch und Bestände nach Erzeugnispositionen	157	2
06.03.04 Erzeugnisbezogener Materialverbrauch	169	2
06.03.05 Fertigungsarten und -prinzipien in der metallverarbeitenden Industrie	176	2
06.03.06 Technologische Verfahren in der metallverarbeitenden Industrie	177	2
06.03.07 Zentrale Fertigungen in der metallverarbeitenden Industrie	178	2
06.03.08 Materialausnutzung in der metallverarbeitenden Industrie	179	2
06.03.09 Material-, Ausrüstungs- und Konsumgüterbilanzen	180	2
06.03.10 Leistung, Effektivität, technischer Fortschritt, Rationalisierung	198	2
06.03.11 Auslastung und Durchlaufzeit in der industriellen Produktion	221	2
06.03.12 Komplexe Kennziffernübersichten, Analysen und Berichte Industrie, Bergbau	224	2
06.04 Produktionsberichterstattungen der Unternehmen im Baugewerbe	233	2
06.04.01 Leistungen in der Bauwirtschaft (monatlich)	233	2
06.04.02 Abrechnung der Bauproduktion nach dem Verwendungszweck	237	2
06.04.03 Eigene Bauproduktion der Industriebetriebe	240	2
06.04.04 Bauproduktion nach Erzeugnispositionen (Jahreserhebung)	241	2
06.05 Fachstatistiken im Baugewerbe	245	2
06.05.01 Baumaschinen- und Geräteerfassung	245	2
06.05.02 Bestand und Ausnutzung ausgewählter Baumaschinen und Geräte	252	2

Inhaltsverzeichnis

	<i>Seite</i>	<i>Band</i>
06.06 Unternehmenserhebungen der Energiewirtschaft	255	2
06.06.01 Verbrauch und Bestände nach Energieträgern, Energie- und Elektroenergieintensität	255	2
06.06.02 Verbrauch flüssiger Energieträger und Braunkohlenbriketts	256	2
06.06.03 Energiebilanz (Jahresbericht Energie)	257	2
06.06.04 Bezug, Verbrauch und Kosten wichtiger Energieträger, Energieintensität	262	2
06.06.05 Leistung und Effektivität der Energiewirtschaft	263	2
 06.07 Handwerkszählungen	 265	 2
06.07.01 Zu- und Abgänge privater Handwerksbetriebe	265	2
06.07.02 Gewerbeerteilungen und -abmeldungen	266	2
06.07.03 Private Handwerksbetriebe nach Größengruppen	267	2
 06.08 Handwerksberichterstattungen	 269	 2
06.08.01 Leistungen, Berufstätige und Lohnsummen des genossenschaftlichen und privaten Handwerks	269	2
06.08.02 Nettoleistung und Materialverbrauch des genossenschaftlichen und privaten Handwerks	276	2
 06.09 Örtliche Versorgungswirtschaft (ÖVW)	 277	 2
06.09.01 Leistungen der ÖVW (einschl. Dienstleistungen, Ausleihdienst)	277	2
 06.10 Projektierungseinrichtungen	 281	 2
 06.11 Komplexe Kennziffernübersichten, Analysen und Berichte Energie/ Handwerk	 283	 2
 07 Bautätigkeit und Wohnungen	 13	 3
 07.01 Bautätigkeit	 15	 3
07.01.01 Abrechnung fertiggestellter Wohnungen	15	3
07.01.02 Abrechnung neu geschaffener und rekonstruierter Gemeinschaftseinrichtungen	17	3
 07.02 Wohnraum- und Gebäudezählungen	 19	 3
07.02.01 Wohnungszählung 1950	19	3
07.02.02 Wohnungszählung 1961	20	3
 07.03 Fortschreibung des Wohnungsbestandes	 21	 3
07.03.01 Nachweis über den Wohnungsbestand und seine Veränderungen	21	3
 07.04 Komplexe Kennziffernübersichten, Analysen und Berichte	 23	 3
 08 Handel, Gastgewerbe, Reiseverkehr	 25	 3
 08.01 Einzelhandel	 27	 3
08.01.01 Verkaufstellennetz Einzelhandel	27	3
08.01.02 Gaststätten- und Küchennetz	41	3
08.01.03 Lagernetz Konsumgütergroßhandel	50	3
 08.02 Großhandel	 57	 3
08.02.01 Warenbewegung des Industriewarengroßhandels	57	3
08.02.02 Warenbewegung des Lebensmittelgroßhandels und der Obst-, Gemüse-, Speisekartoffelwirtschaft	62	3
08.02.03 Bereitstellung von Nahrungs- und Genußmitteln an den Einzelhandel und an Großverbraucher	63	3
08.02.04 Zentrale und bezirkliche Versorgungspläne	66	3
 08.03 Einzelhandel	 69	 3
08.03.01 Einzelhandelsumsatz und Warenendbestände	69	3

Inhaltsverzeichnis

	<i>Seite</i>	<i>Band</i>
08.04 Beherbergung im Reiseverkehr	77	3
08.04.01 Kapazität und Nutzung von Beherbergungseinrichtungen	77	3
08.04.02 Kapazität und Nutzung staatlicher Campingplätze	85	3
08.04.03 Kapazität und Nutzung betrieblicher Erholungseinrichtungen	86	3
08.04.04 Kapazität und Nutzung von Privatquartieren	87	3
08.05 Komplexe Kennziffernübersichten Analysen und Berichte	89	3
09 Außenhandel	101	3
09.01 Export	103	3
09.01.01 Exportberichterstattungen	103	3
09.02 Import	105	3
09.02.01 Ablösung von NSW-Importen (Nichtsozialistisches Wirtschaftsgebiet)	105	3
09.02.02 Wichtige Import-Kennziffern	106	3
09.03 Komplexe Kennziffernübersichten, Analysen und Berichte	107	3
10 Verkehr	113	3
10.01 Straßenverkehr	115	3
10.01.01 Leistungen im städtischen Nahverkehr (U-Bahn, Straßenbahn, elektrobetriebene Busse)	115	3
10.01.02 Gütertransportleistung des öffentlichen Kraftverkehrs	116	3
10.02 Schifffahrt	117	3
10.02.01 Binnenschifffahrt	117	3
10.03 Komplexe Kennziffernübersichten, Analysen und Berichte	119	3
13 Bildung und Kultur	121	3
13.01 Allgemeinbildende Schulen	123	3
13.01.01 Vorschulerziehung (Kapazitäten und pädagogisches Personal)	123	3
13.01.02 Schulstatistik (Oberschulen, Erweiterte Oberschulen, Sonderschulen, Kinder- und Jugendsportschulen)	125	3
13.02 Berufliche Schulen	127	3
13.02.01 Theoretische Berufsausbildung (Berufsschulen)	127	3
13.02.02 Meisterlehre und Berufsausbildung in Betrieben	130	3
13.02.03 Fachschulen	131	3
13.03 Berufsbildung	137	3
13.03.01 Aufnahme von Schulabgängern als Lehrlinge in die Berufsausbildung (praktische Berufsausbildung)	137	3
13.03.02 Ausbildung zu Facharbeitern und Meistern	147	3
13.03.03 Volkshochschulen und andere Einrichtungen der Erwachsenenqualifizierung	150	3
13.04 Hochschulen	151	3
13.04.01 Studierende, Neuzulassungen, Absolventen	151	3
13.05 Presse	157	3
13.05.01 Verlagsproduktion	157	3

Inhaltsverzeichnis

	<i>Seite</i>	<i>Band</i>
13.06 Kultur	159	3
13.06.01 Staatliche Theater	159	3
13.06.02 Staatliche Orchester und Konzerte	161	3
13.06.03 Film	162	3
13.06.04 Bibliotheken	163	3
13.06.05 Zoologische Gärten	165	3
13.06.06 Kultur- und Klubhäuser	166	3
13.06.07 Musikschulen	168	3
13.07 Komplexe Kennziffernübersichten, Analysen und Berichte	169	3
14 Gesundheitswesen	171	3
14.01 Komplexe Kennziffernübersichten, Analysen und Berichte	173	3
15 Sozialeisen	175	3
15.01 Jugendliche, Frauen	177	3
15.01.01 Jugendliche	177	3
15.01.02 Frauen	179	3
15.02 Schülerspeisung, Arbeiterversorgung, Gemeinschaftsverpflegung	181	3
15.02.01 Schülerspeisung	181	3
15.02.02 Arbeiterversorgung, Gemeinschaftsverpflegung	182	3
15.03 Wohnungsanträge, Wohnungsvergabe	185	3
15.04 Lebensstandard	187	3
15.04.01 Informationen zum materiellen und kulturellen Lebensniveau sowie Lebensstandard der Bevölkerung	187	3
15.05 Komplexe Kennziffernübersichten, Analysen und Berichte	189	3
17 Wirtschaftsrechnungen	191	3
17.01 Wirtschaftsrechnungen ausgewählter privater Haushalte	193	3
17.01.01 Haushaltsbudgets (einschl. Geldeinnahmen und -ausgaben der Bevölkerung)	193	3
17.02 Einkommens- und Verbrauchsstichproben	201	3
17.02.01 Einkommensstichproben (einschl. Haushaltsgestaltung)	201	3
17.03 Zeitbudget	203	3
17.03.01 Zeitverwendung von Personen in Arbeiter- und Angestelltenhaushalten	203	3
18 Löhne und Gehälter	205	3
18.01 Tariflöhne und Gehälter	207	3
18.01.01 Lohngruppen- und Tarifregistererhebung	207	3
19 Preise	211	3
19.01 Erzeuger- und Großhandelspreise	213	3
19.01.01 Erzeugerpreise ausgewählter landwirtschaftlicher Erzeugnisse	213	3
19.01.02 Bereitstellung ausgewählter Konsumgüter nach Preisgruppen	214	3

Inhaltsverzeichnis

	<i>Seite</i>	<i>Band</i>
19.02 Verbraucherpreise	215	3
19.02.01 Durchschnittliche Einzelhandelsverkaufspreise ausgewählter Industriewaren, Nahrungs- und Genußmittel	215	3
19.03 Auswirkungen von Preisänderungen auf statistische Merkmale	219	3
19.03.01 Auswirkungen der abnehmerseitigen Industriepreisänderungen auf die Selbstkosten und der lieferseitigen Industriepreisänderungen auf den Absatz industrieller Erzeugnisse	219	3
19.03.02 Auswirkungen von Preisänderungen auf Kosten und Rentabilität der Betriebe bzw. Nationaleinkommen der Volkswirtschaft	220	3
19.04 Komplexe Kennziffernübersichten, Analysen und Berichte	225	3
20 Volkswirtschaftliche Gesamtrechnungen	227	3
20.01 Gesellschaftliches Gesamtprodukt, Nationaleinkommen, Sozialprodukt	229	3
22 Umwelt	235	3
22.01 Abfallbeseitigung	237	3
22.01.01 Erfassung metallischer Sekundärrohstoffe	237	3
22.02 Wasserversorgung und Abwasserbehandlung	239	3
22.02.01 Wasserversorgung und Abwasserbehandlung im Bergbau und Verarbeitenden Gewerbe	239	3
22.03 Investitionen für den Umweltschutz	241	3
22.03.01 Investitionen der Sekundärrohstoffwirtschaft	241	3
22.04 Komplexe Kennziffernübersichten, Analysen und Berichte	243	3
23 Ausland	245	3
23.01 Internationale Vergleichsdaten	247	3
23.02 Entwicklung der Mitgliedsländer des Rates für Gegenseitige Wirtschaftshilfe (RGW)	251	3
24 Erhebungen für besondere Zwecke	255	3
24.01 Territorien	257	3
24.01.01 Allgemeine, übergreifende Daten	257	3
24.01.03 Kreisdaten	263	3
24.01.04 Gemeindedaten	264	3
24.01.05 Daten der Städte	265	3
24.02 Wissenschaft, Forschung und Entwicklung - außerhalb der Hochschulstatistik	267	3
24.02.01 Wissenschaft und Technik (einschl. Fondsbildung und -verwendung)	267	3
24.02.02 Erfindungs- und Patentwesen	273	3
24.02.03 Neuererwesen, Messe der Meister von Morgen (MMM-Bewegung)	274	3
24.02.04 Komplexe Kennziffernübersichten zu Wissenschaft, Forschung und Entwicklung	276	3
24.03 Datenverarbeitung	281	3
24.03.01 Vorbereitung und Anwendung der Datenverarbeitung	281	3
24.03.02 Nutzensberechnung der Datenverarbeitung	282	3
24.03.03 Bestände an Rechentechnik (einschl. CAD/CAM)	284	3

Inhaltsverzeichnis

		<i>Seite</i>	<i>Band</i>
25	<i>Gesamte Volkswirtschaft</i>	285	3
25.01	Komplexe Kennziffernübersichten, Analysen und Berichte zur Volkswirtschaft	287	3
25.02	Statistisches Jahrbuch der DDR, Statistisches Taschenbuch der DDR	321	3
25.03	Verzeichnisse	323	3

**Übersicht über Themen und Inhalte der „Sonderreihe mit Beiträgen
für das Gebiet der ehemaligen DDR“ Heft 1 - 32
(Herausgeber: Statistisches Bundesamt)**

Sonderreihe mit Beiträgen für das Gebiet der ehemaligen DDR

In der vorliegenden Reihe sind bisher erschienen:

	Preis:
Heft 1: Entwicklung der Industrie nach Wirtschaftszweigen 1975 bis 1989 Bestell-Nr. 2290101	DM 18,90
Heft 2: Wohnungsbau und Wohnungsbestand 1970 bis 1990 Bestell-Nr. 2290102	DM 14,10
Heft 3: Bevölkerungsstatistische Übersichten 1946 bis 1989 (Teil I) Bestell-Nr. 2290103	DM 24,60
Heft 4: Produktion ausgewählter Erzeugnisse des Produzierenden Gewerbes 1980 bis 1990 Bestell-Nr. 2290104	DM 10,50
Heft 5: Einnahmen und Ausgaben privater Haushalte 1985 bis 1990 Bestell-Nr. 2290105	DM 24,60
Heft 6: Handwerk nach Gewerbegruppen, Gewerbebezweigen und Ländern 1988 und 1989 Bestell-Nr. 2290106	DM 14,10
Heft 7: Kultur in Übersichten 1970 bis 1989 (Teil I) Bestell-Nr. 2290107	DM 16,40
Heft 8: Ausgewählte Zahlen zur Agrarwirtschaft 1949 bis 1989 Bestell-Nr. 2290108	DM 24,60
Heft 9: Umsätze im Außenhandel 1975 und 1980 bis 1990 Bestell-Nr. 2290109	DM 21,30
Heft 10: Rechtspflege, Gerichte, Verfahrensstatistik 1971 bis 1990 Bestell-Nr. 2290110	DM 21,90
Heft 11: Einnahmen und Ausgaben privater Haushalte 1975 bis 1984 Bestell-Nr. 2290111	DM 25,20
Heft 12: Einnahmen und Ausgaben des Staatshaushalts 1970 bis 1989 Bestell-Nr. 2290112	DM 7,10
Heft 13: Hochschulen 1980 bis 1990 Bestell-Nr. 2290113	DM 21,90
Heft 14: Erwerbstätige 1950 bis 1989 Bestell-Nr. 2290114	DM 14,50
Heft 15: Ausgewählte Zahlen der Volks- und Berufszählungen und Gebäude- und Wohnungszählungen 1950 bis 1981 Bestell-Nr. 2290115	DM 32,40
Heft 16: Kultur in Übersichten (Teil II) Bestell-Nr. 2290116	DM 21,90
Heft 17: Gesundheits- und Sozialwesen in Übersichten (Teil I) Bestell-Nr. 2290117	DM 28,90
Heft 18: Verkehrsstatistische Übersichten 1950 bis 1989 Bestell-Nr. 2290118	DM 21,90

Preis:

Heft 19: Unternehmensbezogene Merkmale des Produzierenden Gewerbes (ohne Baugewerbe) 1985 bis 1989 Bestell-Nr. 2290119	DM 25,20
Heft 20: Wohnungsbau nach Räumen und Wohnflächen 1980 bis 1990 Bestell-Nr. 2290120	DM 11,00
Heft 21: Ausgewählte Zahlen zum Binnenhandel 1985, 1988 und 1989 Bestell-Nr. 2290121	DM 14,80
Heft 22: Fachschulen 1980 und 1985 bis 1990 Bestell-Nr. 2290122	DM 25,70
Heft 23: Rechtspflege - Arbeitsrechtsverfahren der Konfliktkommissionen - 1972 bis 1988 Bestell-Nr. 2290123	DM 22,30
Heft 24: Gesundheits- und Sozialwesen in Übersichten (Teil II) Bestell-Nr. 2290124	DM 29,50
Heft 25: Gesundheits- und Sozialwesen in Übersichten (Teil III) Bestell-Nr. 2290125	DM 29,50
Heft 26: Die Arbeitskräfte in der Landwirtschaft 1949 bis 1989 Bestell-Nr. 2290126	DM 12,70
Heft 27: Gesundheits- und Sozialwesen in Übersichten (Teil IV) Bestell-Nr. 2290127	DM 25,70
Heft 28: Bevölkerungsstatistische Übersichten 1946 bis 1989 (Teil II) Bestell-Nr. 2290128	DM 26,50
Heft 29: Verkehrsstatistische Übersichten 1947 bis 1989 (Teil II) Bestell-Nr. 2290129	DM 18,40
Heft 30: Bevölkerungsstatistische Übersichten 1946 bis 1989 (Teil III) Bestell-Nr. 2290130	DM 31,70
Heft 31: Bevölkerungsstatistische Übersichten 1946 bis 1989 (Teil IV) Bestell-Nr. 2290131	DM 32,90
Heft 32: Bevölkerungsstatistische Übersichten 1946 bis 1989 (Teil V) Bestell-Nr. 2290132	DM 33,90

Alle bisher veröffentlichten Berichte dieser Sonderreihe sind zu beziehen beim

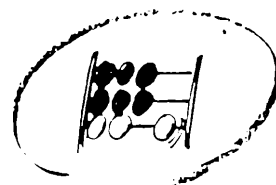
Statistisches Bundesamt

Haus- und Lieferadresse: Gustav-Stresemann-Ring 11
65189 Wiesbaden
ZB - PVM


Postadresse: 65180 Wiesbaden

Im Rahmen der Beiträge für das Gebiet der ehemaligen DDR ist weiterhin erschienen:

Gemeinden 1994 und ihre Veränderungen seit 01.01.1948 in den neuen Ländern Erhältlich im Buchhandel oder direkt beim Verlag Metzler-Poeschel	DM 22,80
Bestell-Nr. 3400120 - 94900, ISBN 3-8246-0321-7 Als Diskettenpaket zu beziehen über Statistisches Bundesamt, Wiesbaden (Adresse s. oben) Lizenz-Nr. STBA-GV-nBL-1995/01/1995	DM 98,00



Statistisches Bundesamt



Sonderreihe mit Beiträgen für das Gebiet der ehemaligen DDR

– Originalergebnisse –

Heft 1

Entwicklung der Industrie


nach Wirtschaftszweigen

1975 bis 1989


Seite 4956

Inhalt

	Seite
1 Vorbemerkung	4
2 Übersicht der im Arbeitsmaterial veröffentlichten Kennziffern	7
3 Inhaltliche Erläuterung der Kennziffern	13
4 Gliederung des Wirtschaftsbereichs Industrie nach Wirtschafts- sektoren und Wirtschaftszweigen	27
5 Lange Reihen des Wirtschaftsbereichs Industrie für das Gebiet der ehem. DDR	33
5.1 Lange Reihen der Industrie	33
5.2 Lange Reihen nach Wirtschaftssektoren	37
5.3 Lange Reihen nach Wirtschaftszweigen	49
6 Übersicht über den Kennziffernumfang des Datenbestandes, Langfristige Reihen (LFR) nach Sachgebieten	113
6.1 Erwerbstätigkeit, Gehälter/Löhne, Bildungs- und Berufsqualifikation	114
6.2 Außenhandel	119
6.3 Kostenrechnung	121
6.4 Grundmittel	124
6.5 Investitionen	125
6.6 Warenproduktion	126
6.7 Energie	128
6.8 Umlaufmittel	129
6.9 Wissenschaft und Technik	131



Statistisches Bundesamt



Sonderreihe mit Beiträgen für das Gebiet der ehemaligen DDR

Heft 2

**Wohnungsbau
und Wohnungsbestand
1970 bis 1990**

Seite 4958

– Arbeitsunterlage –

Inhalt

	Seite
Inhaltsverzeichnis	3
Textteil	
Vorbemerkung	5
Methodische Erläuterungen	6
Tabellenteil	
1 Wohnungsbau	
1.1 Fertiggestellte Wohnungen und darin enthaltene Wohnfläche von 1949 bis 1990	11
1.2 Fertiggestellte Wohnungen von 1970 bis 1990 nach Ländern	12
1.3 Neugebaute Wohnungen nach der Wohnungsgröße 1970, 1980, 1985 bis 1990	19
1.4 Ausstattungsgrad der neugebauten Wohnungen 1970, 1980, 1985 bis 1990	19
2 Wohnungsbestand	
2.1 Wohnungen und Wohnfläche insgesamt 1970, 1981 bis 1990	20
2.2 Wohnungen, Wohnfläche und Räume am Jahresende 1981, 1987, 1989 und 1990 nach Ländern	21
2.3 Wohnungen nach der Zahl der Räume 1981, 1987, 1989 und 1990 nach Ländern	25
2.4 Wohnungen nach der Zahl der Räume und Wohnfläche in den kreisfreien Städten und Landkreisen 1981 und 1990 nach Ländern	26


	Seite
Anhang	49
Erläuterungen der Erhebungsmerkmale	51
Erhebungsunterlagen der DDR-Statistik über den Wohnungsbau und Wohnungsbestand	55
1 Formblatt 421, Abrechnung fertiggestellter Wohnungen	55
2 Formblatt 421/Anlageblatt 1, Neugebaute Wohnungen nach dem Standort	58
3 Formblatt 421/Anlageblatt 3, Aufschlüsselung der Wohnungen nach Kreisen	60
4 Wohnungslisten der Volks-, Berufs-, Wohnraum- und Gebäudezählungen am 01. Januar 1971 und am 31. Dezember 1981	62
5 Formblatt 424, Übersicht über den Wohnungsbestand und seine Veränderungen	69
6 Formblatt 425-1, Einzelnachweis für Wohnungszugänge zum Wohnungsbestand	73
7 Formblatt 425-2, Einzelnachweis für Wohnungsausgliederungen aus dem Wohnungsbestand	74
8 Formblatt 425-3, Einzelnachweis der Wohnungsveränderungen innerhalb des Wohnungsbestandes	75
Anschriften der Statistischen Ämter	76

Maßeinheiten

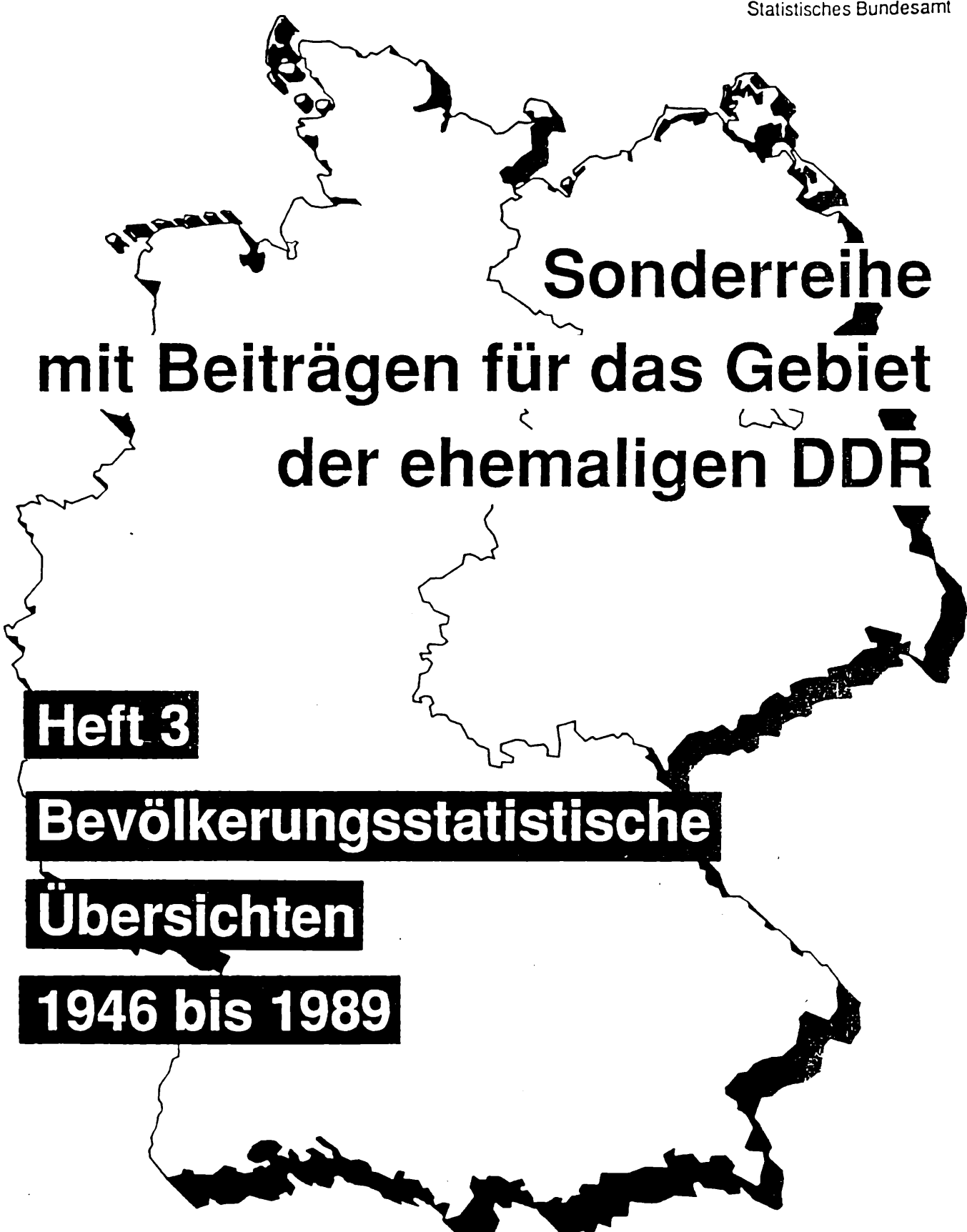
m² = Quadratmeter

Zeichenerklärung

- = nichts vorhanden
- . = Zahlenwert unbekannt



Statistisches Bundesamt



Sonderreihe mit Beiträgen für das Gebiet der ehemaligen DDR

Heft 3

Bevölkerungsstatistische

Übersichten

1946 bis 1989

Seite 4961


– Arbeitsunterlage –

Inhalt

	Seite
Inhalt	3
Vorbemerkungen	7
Methodik und Begriffserklärungen	9
Tabelleenteil	
I. Bevölkerung	
1 Bevölkerung	
1.1 Insgesamt	24
1.2 Bevölkerungsstand und -veränderung	25
2 Bevölkerung nach Altersgruppen und Geschlecht	
2.1 Insgesamt (Personen)	26
2.1.1 Anteil der Altersgruppen an der Bevölkerung insgesamt	27
2.2 Männliche Bevölkerung (Personen)	28
2.2.1 Anteil der Altersgruppen an der Bevölkerung männlich	29
2.3 Weibliche Bevölkerung (Personen)	30
2.3.1 Anteil der Altersgruppen an der Bevölkerung weiblich	31
3 Bevölkerung nach Gemeindegrößenklassen	
3.1 Insgesamt (1 000)	32
3.2 Anteil der Gemeindegrößenklassen an der Bevölkerung	34
4 Gemeinden nach Gemeindegrößenklassen	
4.1 Insgesamt	36
4.2 Anteil der Gemeindegrößenklassen an den Gemeinden	38
II. Haushalte	
5 Ein- und Mehrpersonenhaushalte	42
6 Mehrpersonenhaushalte nach Haushaltsgröße	42
7 Mehrpersonenhaushalte nach im Haushalt lebenden Kindern unter 17 Jahren	43
8 Bevölkerung in Privathaushalten und Gemeinschaftseinrichtungen	43
III. Natürliche Bevölkerungsbewegung	
9 Eheschließungen, Ehescheidungen sowie Lebend- und Totgeborene nach Geschlecht	
9.1 Insgesamt	46
9.2 Je 1 000 bzw. 100 der angegebenen Einheit	47
10 Gestorbene nach Geschlecht sowie Lebendgeborenen- bzw. Gestorbenenüberschuß	
10.1 Insgesamt	48
10.2 Je 1 000 der angegebenen Einheit	50
<u>Eheschließungen</u>	
11 Eheschließungen und Eheschließende nach Ersteheschließenden und Wiederverheirateten	
11.1 Insgesamt	52
11.2 Je 100 Eheschließungen	53
12 Eheschließende nach Familienstand vor der Eheschließung	
12.1 Insgesamt	54
12.2 Je 100 Eheschließende	55
13 Eheschließende nach gegenseitigem Familienstand vor der Eheschließung	
13.1 Insgesamt	56
13.2 Je 100 Eheschließungen	57
14 Durchschnittliches Heiratsalter nach Familienstand vor der Eheschließung	58

	Seite
15 Eheschließende Frauen mit gemeinsamen Kindern, die vor der Eheschließung geboren wurden	59
16 Eheschließende Frauen nach dem Alter der gemeinsamen vor der Eheschließung geborenen Kinder unter 6 Jahren	59
17 Eheschließungen, bei denen mindestens ein Partner unter 21 Jahre alt ist	60
18 Altersgruppenspezifische Eheschließungsziffern (standardisiert)	
18.1 Nichtverheiratete Männer	61
18.2 Nichtverheiratete Frauen	62
18.3 Ledige Männer	63
18.4 Ledige Frauen	64
18.5 Geschiedene Männer	65
18.6 Geschiedene Frauen	66
18.7 Verwitwete Männer	67
18.8 Verwitwete Frauen	68
<u>Lebendgeborene</u>	
19 Lebendgeborene nach der Lebendgeborenenfolge	
19.1 Insgesamt	69
19.2 Anteil der Lebendgeborenen	70
20 Lebendgeborene verheirateter Mütter nach der Geborenenfolge	
20.1 Insgesamt	71
20.2 Anteil der Lebendgeborenen	72
21 Geborene, Lebendgeborene und Totgeborene nach der Legitimität	73
22 Mehrlingsgeburten	75
23 Kennziffern zur Charakterisierung des Reproduktionsniveaus der weiblichen Bevölkerung	76
24 Lebendgeborene je 1 000 Frauen im gebärfähigen Alter nach dem Alter der Mutter	77
25 Zusammengefaßte Geburtenziffer nach Altersgruppen	80
26 Lebendgeborene und zusammengefaßte Geburtenziffer nach der Lebendgeborenenfolge	81
27 Zusammengefaßte Geburtenziffer nach Gemeindegrößenklassen	82
28 Kinderzahl je 1 000 Frauen nach der Lebendgeborenenfolge	82
29 Frauen im gebärfähigen Alter nach ausgewählten Altersgruppen	83
30 Ehelich Lebendgeborene nach der Lebendgeborenenfolge	84
31 Nichtehelich Lebendgeborene nach der Lebendgeborenenfolge	
31.1 Insgesamt	85
31.2 Anteil der nichtehelich Lebendgeborenen an der entsprechenden Lebendgeborenenfolge	86
<u>Gestorbene</u>	
32 Durchschnittliche Lebenserwartung Neugeborener in Jahren	87
33 Lebenserwartung nach Geschlecht und Altersjahr	88
34 Durchschnittliche Lebenserwartung Neugeborener in Jahren nach Gemeindegrößenklassen	92
35 Altersgruppenspezifische Sterbeziffern nach Geschlecht (standardisiert)	
35.1 Gestorbene je 1 000 männliche Personen	93
35.2 Gestorbene je 1 000 weibliche Personen	94
36 Altersgruppenspezifische Sterbeziffern nach Geschlecht und Familienstand (standardisiert)	
36.1 Verheiratete männliche Gestorbene	95
36.2 Verheiratete weibliche Gestorbene	96
36.3 Nichtverheiratete männliche Gestorbene	97
36.4 Nichtverheiratete weibliche Gestorbene	98
36.5 Ledige männliche Gestorbene	99
36.6 Ledige weibliche Gestorbene	100
36.7 Geschiedene männliche Gestorbene	101
36.8 Geschiedene weibliche Gestorbene	102

37	Totgeborene, gestorbene Säuglinge nach Alter sowie perinatal Gestorbene	
37.1	Insgesamt	103
37.2	Je 1 000 Geborene	104
38	Gestorbene Säuglinge nach dem Alter	
38.1	Reifgeborene insgesamt	105
38.2	Reifgeborene je 1 000 reifgeborene Lebendgeborene	106
38.3	Frühgeborene insgesamt	107
38.4	Frühgeborene je 1 000 frühgeborene Lebendgeborene	108
39	Gestorbene Säuglinge nach der Geborenenfolge	
39.1	Insgesamt	109
39.2	Gestorbene Säuglinge je 1 000 Lebendgeborene nach der Geborenenfolge	110
40	Gestorbene Säuglinge nach Legitimität und Geburtsgewicht	
40.1	Verheiratete Mütter	111
40.2	Nichtverheiratete Mütter	112
41	Totgeborene nach der Geborenenfolge	
41.1	Insgesamt	113
41.2	Totgeborene je 1 000 Geborene	114
42	Sexualproportion bei Lebendgeborenen, gestorbenen Säuglingen und Totgeborenen	115
43	Gestorbene nach ausgewählten Todesursachen und Geschlecht	
43.1	Gestorbene insgesamt	116
43.1.1	Gestorbene insgesamt je 10 000 Einwohner	118
43.2	Männliche Gestorbene	120
43.2.1	Männliche Gestorbene je 10 000 Einwohner gleichen Geschlechts	122
43.3	Weibliche Gestorbene	124
43.3.1	Weibliche Gestorbene je 10 000 Einwohner gleichen Geschlechts	126
	<u>Ehelösungen</u>	
44	Eheschließungen sowie Ehelösungen durch Tod und gerichtliches Urteil	128
45	Ausgewählte Kennziffern zu den Ehescheidungen	129
46	Durch rechtskräftiges Urteil abgeschlossene Ehescheidungsverfahren nach Kläger und Gegenkläger	
46.1	Ehescheidungsverfahren insgesamt	130
46.2	Anteil insgesamt	131
47	Altersgruppenspezifische Ehescheidungsziffern (standardisiert)	
47.1	Geschiedene Männer	132
47.2	Geschiedene Frauen	133
48	Geschiedene Ehen	
48.1	Insgesamt	134
48.2	Geschiedene Ehen mit Kindern	135
48.3	Mit Partnern unter 21 Jahren	136
IV.	Räumliche Bevölkerungsbewegung	
49	Binnenwanderung über die Gemeinde- bzw. Kreisgrenzen	138
50	Binnenwanderung über die Kreisgrenzen nach ausgewählten Altersgruppen	139
51	Binnenwanderung über die Gemeindegrenzen nach Gemeindegrößenklassen	
51.1	Insgesamt	140
51.2	Wanderungsgewinn bzw. -verlust (-)	144
52	Binnenwanderungsgewinn bzw. -verlust (-) nach Gemeindegrößenklassen	148
53	Wanderungen über die Grenzen der chem. DDR	149
54	Wanderungen über die Grenzen der chem. DDR nach Altersgruppen	150
55	Saldo der Zu- bzw. Fortzüge (-) über die Grenzen der chem. DDR nach Gemeinde- größenklassen.....	152
	Organisation der Bevölkerungsstatistik in der ehemaligen DDR	153



Statistisches Bundesamt



Sonderreihe mit Beiträgen für das Gebiet der ehemaligen DDR

Heft 4

Produktion ausgewählter Erzeugnisse

des Produzierenden Gewerbes

(ohne Baugewerbe)

1980 bis 1990

Arbeitsunterlage

Seite 4965

T e x t t e i l

Vorbemerkungen	3
Erläuterungen	7

T a b e l l e n t e i l


Produktion ausgewählter Erzeugnisse des Produzierenden Gewerbes (ohne Baugewerbe) 1980 bis 1990	11
--	----

Gütergruppen:


- Elektrizität, Gas, Fernwärme, Wasser	12
- Bergbauliche Erzeugnisse	12
- Mineralölerzeugnisse	12
- Steine und Erden, Asbestwaren, Schleifmittel	12
- Eisen und Stahl	14
- NE-Metalle und -Metallhalbzeug	14
- Gießereierzeugnisse	14
- Erzeugnisse der Ziehereien und Kaltwalzwerke und der Stahlverformung	14
- Stahlbauerzeugnisse und Schienenfahrzeuge	16
- Maschinenbauerzeugnisse (einschl. Ackerschleppern)	16
- Straßenfahrzeuge (ohne Ackerschlepper)	18
- Wasserfahrzeuge	18
- Elektrotechnische Erzeugnisse	20
- Feinmechanische und optische Erzeugnisse, Uhren.....	20
- Eisen-, Blech- und Metallwaren	20
- Musikinstrumente, Spielwaren, Sportgeräte, Schmuck, belichtete Filme u.ä.	22
- Chemische Erzeugnisse	22
- Büromaschinen; Datenverarbeitungsgeräte und -einrichtungen	24
- Feinkeramische Erzeugnisse	24
- Glas und Glaswaren	26
- Schnittholz, Sperrholz und sonstiges bearbeitetes Holz	26
- Holzstoff, Zellstoff, Papier und Pappe	26
- Papier- und Pappwaren	26
- Kunststoffherzeugnisse	26
- Gummiwaren	26
- Leder	28
- Lederwaren und Schuhe	28
- Textilien	28
- Bekleidung und konfektionierte Textilien	28
- Erzeugnisse des Ernährungsgewerbes	30
- Tabakwaren	32

Anhang

Gegenüberstellung des Güterverzeichnis für Produktionsstatistiken	
- Ausgabe 1989 - (GP) und der Erzeugnis- und Leistungs-nomenklatur der DDR (ELN)	35



Statistisches Bundesamt



Sonderreihe mit Beiträgen für das Gebiet der ehemaligen DDR

Heft 5

Einnahmen und Ausgaben

privater Haushalte

1985 bis 1990

Inhalt

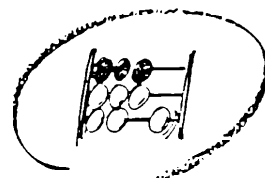
	Seite
Vorbemerkungen	5
Methodische Erläuterungen	7
 Tabellen:	
Einkommen und Einnahmen nach Standard- haushaltstypen, 1985	15
Ausgaben nach Standardhaushaltstypen, 1985	16
Einkommen und Einnahmen nach sozialen Gruppen, 1985	25
Ausgaben nach sozialen Gruppen, 1985	26
Einkommen und Einnahmen nach Standard- haushaltstypen, 1986	35
Ausgaben nach Standardhaushaltstypen, 1986	36
Einkommen und Einnahmen nach sozialen Gruppen, 1986	45
Ausgaben nach sozialen Gruppen, 1986	46
Einkommen und Einnahmen nach Standard- haushaltstypen, 1987	55
Ausgaben nach Standardhaushaltstypen, 1987	56
Einkommen und Einnahmen nach sozialen Gruppen, 1987	65
Ausgaben nach sozialen Gruppen, 1987	66
Einkommen und Einnahmen nach Standard- haushaltstypen, 1988	75
Ausgaben nach Standardhaushaltstypen, 1988	76
Einkommen und Einnahmen nach sozialen Gruppen, 1988	85
Ausgaben nach sozialen Gruppen, 1988	86
Einkommen und Einnahmen nach Standard- haushaltstypen, 1989	95
Ausgaben nach Standardhaushaltstypen, 1989	96
Einkommen und Einnahmen nach sozialen Gruppen, 1989	105
Ausgaben nach sozialen Gruppen, 1989	106

	Seite
Einkommen und Einnahmen nach Standard- haushaltstypen, 1. Halbjahr 1990	115
Ausgaben nach Standardhaushaltstypen, 1. Halbjahr 1990	116
Einkommen und Einnahmen nach sozialen Gruppen, 1. Halbjahr 1990	125
Ausgaben nach sozialen Gruppen, 1. Halbjahr 1990	126
 Einkommen und Einnahmen nach Standard- haushaltstypen, 2. Halbjahr 1990	 135
Ausgaben nach Standardhaushaltstypen, 2. Halbjahr 1990	136
Einkommen und Einnahmen nach sozialen Gruppen, 2. Halbjahr 1990	145
Ausgaben nach sozialen Gruppen, 2. Halbjahr 1990	146
 Anhang	
Zuordnung der Signiernummern der Statistik des Haushaltsbudgets zu den Signiernummern der Statistik der laufenden Wirtschaftsrechnungen	155
 Methodik der Statistik des Haushaltsbudgets 1985 bis 1990	 167


Zeichenerklärung

- 0 = mehr als nichts, aber weniger als die
Hälfte der kleinsten Einheit, die in der
Tabelle nachgewiesen wird
- = nichts vorhanden
- x = Fragestellung trifft nicht zu
- . = kein Nachweis vorhanden

Bei den Zahlenangaben in den Tabellen handelt es sich um den Durchschnitt von 12 Monatsangaben. Dabei aufgetretene Rundungsdifferenzen wurden nicht ausgeglichen.



Statistisches Bundesamt



Sonderreihe mit Beiträgen für das Gebiet der ehemaligen DDR

Heft 6

Handwerk nach Gewerbegruppen,

Gewerbebezweigen und Ländern

1988 und 1989

– Arbeitsunterlage –

Seite 4970

Inhalt

Seite

Textteil

Vorbemerkungen 3

Erläuterungen 5

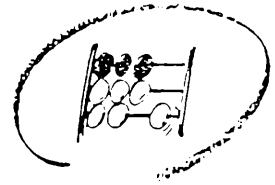
Tabellenteil

1.	Unternehmen, Beschäftigte und Betriebsleistungen (Umsatz) im Handwerk nach Gewerbe- gruppen - Gebiet der ehemaligen DDR insgesamt -	9
2.	Unternehmen, Beschäftigte und Betriebsleistungen (Umsatz) im Handwerk - nach Ländern -	10
3.	Anzahl der Unternehmen im Handwerk - nach Gewerbegruppen und nach Ländern -	11
4.	Anteil der Unternehmen der einzelnen Gewerbegruppen an den Unternehmen im Handwerk insgesamt (in Prozent) - Gebiet der ehemaligen DDR insgesamt und nach Ländern -	12
5.	Beschäftigte (Personen) im Handwerk - nach Gewerbegruppen und nach Ländern -	13
6.	Anteil der Beschäftigten der einzelnen Gewerbegruppen an den Beschäftigten im Handwerk insgesamt (in Prozent) - Gebiet der ehemaligen DDR insgesamt und nach Ländern -	14
7.	Betriebsleistungen (Umsatz) in Mill. Mark im Handwerk - nach Gewerbegruppen und nach Ländern -	15
8.	Anteil der Betriebsleistungen (Umsatz) der einzelnen Gewerbegruppen an den Betriebs- leistungen (dem Umsatz) des Handwerks insgesamt (in Prozent) - Gebiet der ehemaligen DDR insgesamt und nach Ländern -	16
9.	Unternehmen, Beschäftigte und Betriebsleistungen (Umsatz) des Handwerks insgesamt und des privaten Handwerks - nach Gewerbegruppen und Gewerbebranchen für das Gebiet der ehemaligen DDR insgesamt -	17
10.	Unternehmen, Beschäftigte und Betriebsleistungen (Umsatz) im Handwerk nach Gewerbe- gruppen und ausgewählten Gewerbebranchen der einzelnen Länder und Berlin (Ost)	
10.1	Brandenburg	24
10.2	Mecklenburg-Vorpommern	30
10.3	Sachsen	36
10.4	Sachsen-Anhalt	42
10.5	Thüringen	48
10.6	Berlin (Ost)	54

Anhang

Zuordnung der Handwerksberufe gemäß Handwerkssystematik der ehemaligen DDR zu den Gewerbebranchen
gemäß Anlage A der Handwerksordnung der Bundesrepublik Deutschland 60

Erhebungsbögen und Erläuterungen der Handwerksstatistik der ehemaligen DDR 65



Statistisches Bundesamt

Sonderreihe mit Beiträgen für das Gebiet der ehemaligen DDR

Heft 7

Kultur in Übersichten 1970 bis 1989

(Teil 1)

Inhalt

	Seite
Vorbemerkungen.....	3
Inhalt.....	5
Methodik und Begriffserklärungen.....	7

T a b e l l e n t e i l

1 Theater

1. 1	Anzahl der Theater.....	12
1. 2	Sitzplätze.....	13
1. 3	Vorstellungen insgesamt.....	14
1. 4	Besucher insgesamt.....	15
1. 5	Schauspiele.....	16
1. 6	Besucher von Schauspielen.....	17
1. 7	Opern.....	18
1. 8	Besucher von Opern.....	19
1. 9	Operetten und Musicals.....	20
1.10	Besucher von Operetten und Musicals.....	21
1.11	übrige Vorstellungen.....	22
1.12	Besucher von übrigen Vorstellungen.....	23
1.13	Kinder- und Jugendstücke.....	24
1.14	Besucher von Kinder- und Jugendstücken.....	25
1.15	Vorstellungen ausländischer Theater.....	26
1.16	Besucher von Vorstellungen ausländischer Theater....	27
1.17	Puppentheater.....	28

2 Museen

2. 1	Anzahl der Museen.....	30
2. 2	Besucher von Museen.....	31
2. 3	Geschichtsmuseen.....	32
2. 4	Besucher von Geschichtsmuseen.....	33
2. 5	Kunstmuseen.....	34
2. 6	Besucher von Kunstmuseen.....	35
2. 7	Literatur-,Theater-,Musikmuseen.....	36
2. 8	Besucher von Literatur-,Theater-,Musikmuseen.....	37
2. 9	Naturwissenschaftliche Museen.....	38
2.10	Besucher von Naturwissenschaftlichen Museen.....	39
2.11	Technische Museen.....	40
2.12	Besucher von Technischen Museen.....	41
2.13	Heimatismuseen.....	42
2.14	Besucher von Heimatismuseen.....	43

3 Musikschulen

3. 1	Anzahl der Musikschulen.....	46
3. 2	Lehrkräfte.....	47
3. 3	Anzahl der Schüler.....	48
3. 4	Fach: Klavier.....	49
3. 5	Fach: Gesang.....	50
3. 6	Fach: Streichinstrumente.....	51
3. 7	Fach: Blasinstrumente und Schlagzeug.....	52

4 Fernsehen

4. 1	Anzahl der Sendestunden nach Art der Sendung.....	54
------	---	----

5 Rundfunk

5. 1	Anzahl der Sendestunden nach Art der Sendung.....	60
------	---	----

6 Zeitschriftenproduktion

6. 1	Anzahl der Titel.....	64
6. 2	Anzahl der Ausgaben.....	66
6. 3	Einmalige Auflage.....	68
6. 4	Gesamtdruckauflage.....	70

7 Buchproduktion


7. 1	Anzahl der Titel nach Sachgruppen.....	74
7. 2	Auflage.....	76
7. 3	Papierverbrauch.....	78
7. 4	Übersetzungen - Titel.....	80
7. 5	Übersetzungen - Auflage.....	82

Zeichenerklärung

 - = nichts vorhanden
 . = unbekannt

Abkürzungen

 VbE - Vollbeschäftigteneinheiten
 dar. - darunter



Statistisches Bundesamt

Sonderreihe mit Beiträgen für das Gebiet der ehemaligen DDR

Heft 8

**Ausgewählte Zahlen
zur Agrarwirtschaft**

1949 bis 1989

INHALT

	Seite
Vorbemerkung	5
Landschaftsgebiete mit spezifischen Bedingungen für die Landwirtschaft	6
Natürliche Standortbedingungen im Gebiet der ehemaligen DDR	
- Klima	7
- Boden	8
Ausgewählte Zahlen zur Agrarwirtschaft der ehemaligen DDR 1949-1989	
1 Landwirtschaftliche Betriebe	10
1.1 Landwirtschaftliche Betriebe und landwirtschaftlich genutzte Fläche nach Besitzverhältnissen	13
1.2 Landwirtschaftliche Betriebe nach Größenklassen	16
1.3 Landwirtschaftlich genutzte Fläche nach Größenklassen der Betriebe	19
2 Bodennutzung und Ernte	22
2.1 Landwirtschaftlich genutzte Fläche	23
2.2 Getreide	25
2.3 Hülsen- und Hackfrüchte	31
2.4 Handelsgewächse	37
2.5 Futterpflanzen	40
2.6 Gemüse auf dem Freiland	42
3 Bestand an Schleppern und Mähdreschern	54
4 Inlandsabsatz an mineralischen Düngemitteln nach Nährstoffen	57
5 Viehbestände	58
5.1 Rinderbestand	59
5.2 Schweinebestand	60
5.3 Bestand an Schafen, Pferden, Ziegen	62
5.4 Bestand an Geflügel und Bienenvölkern	63
6 Tierische Erzeugung	64
6.1 Schlachtvieh in Lebendmasse	66
6.2 Fleischerzeugung in Schlachtgewicht	67
6.3 Schlachtungen und Fleischgewinnung	68
6.4 Milcherzeugung und Verwendung	69
Ausgewählte Zahlen zur Agrarwirtschaft der neuen Länder und Berlin (Ost) 1985 - 1989	
1 Landwirtschaftliche Betriebe	
1.1 Landwirtschaftliche Betriebe nach Größenklassen	72
1.2 Landwirtschaftlich genutzte Fläche nach Größenklassen der Betriebe	74
2 Bodennutzung und Ernte	
2.1 Landwirtschaftlich genutzte Fläche	77
2.2 Getreide	79
2.3 Hülsen- und Hackfrüchte	85
2.4 Handelsgewächse	91
2.5 Futterpflanzen	94
2.6 Gemüse auf dem Freiland	96

INHALT

	Seite
3 Bestand an Schleppern und Mähdreschern	108
4 Viehbestände	
4.1 Rinderbestand	109
4.2 Schweinebestand	110
4.3 Bestand an Schafen, Pferden, Ziegen	112
4.4 Bestand an Geflügel und Bienenvölkern	113
5 Tierische Erzeugung	
5.1 Schlachtvieh in Lebendmasse	114
5.2 Fleischerzeugung in Schlachtgewicht	115
5.3 Milcherzeugung und Verwendung	116

Anhang

Anlage 1: Zur Organisation der amtlichen Agrarstatistik in der ehemaligen DDR	118
Anlage 2: Ausgewählte Erhebungsbögen der Agrarstatistik der ehem. DDR 1949-1955	129
Anlage 3: Ausgewählte Erhebungsbögen der Agrarstatistik der ehem. DDR 1989	174

Zeichenerklärung:

- = nichts vorhanden
- . = Zahlenwert unbekannt
- % = Prozent
- °C = Grad Celcius



Statistisches Bundesamt

Sonderreihe mit Beiträgen für das Gebiet der ehemaligen DDR

Heft 9

Umsätze im Außenhandel


1975 und 1980 bis 1990

Inhalt

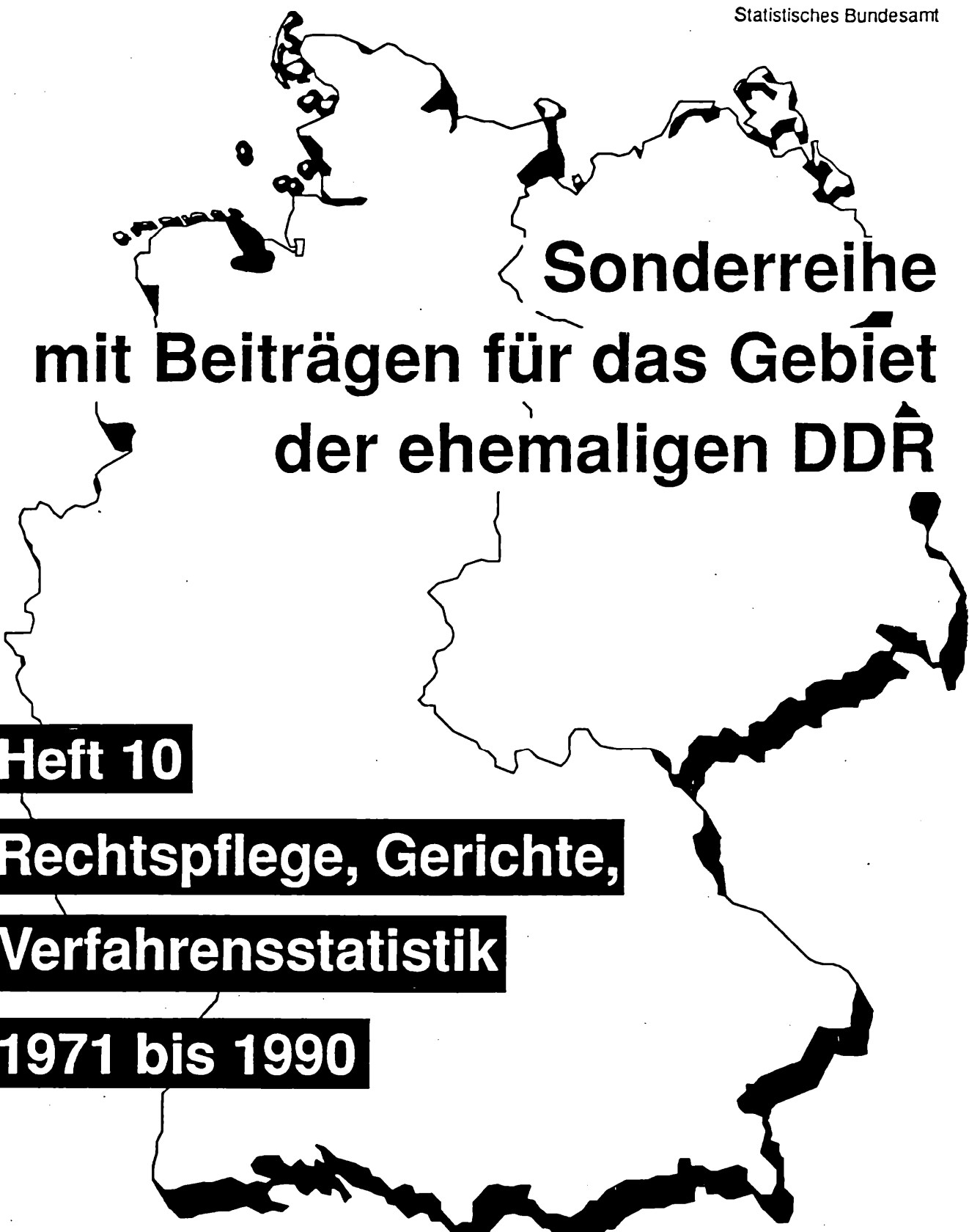
	Seite
Vorbemerkung	5
Methodik und Erklärungen zur Umrechnung der Außenhandelsergebnisse für das Gebiet der ehem. DDR	7
Methodik der Rückrechnung für die Ausfuhr nach Zweigen des Güterverzeichnis für Produktionsstatistiken	11
Schlüsselbrücke zwischen der Erzeugnis- und Leistungsnomenklatur der ehem. DDR und dem Güterverzeichnis für Produktionsstatistiken	13
1 Außenhandel nach Ländergruppen	
1.1 Einfuhr und Ausfuhr	14
1.2 Außenhandelsumsatz und -saldo	16
2 Außenhandel nach Ländern	
2.1 Einfuhr	18
2.2 Ausfuhr	24
2.3 Außenhandelsumsatz	30
2.4 Außenhandelssaldo	36
3 Ein- und Ausfuhr nach Teilen und Abschnitten des Internationalen Warenverzeichnisses für den Außenhandel	
3.1 Außenhandel insgesamt	42
Außenhandel mit ...	
3.2 Frankreich	46
3.3 Belgien und Luxemburg	50
3.4 Niederlande	54
3.5 Italien	58
3.6 Vereinigtem Königreich	62
3.7 Dänemark	66
3.8 Schweden	70
3.9 Finnland	74
3.10 Schweiz	78
3.11 Österreich	82
3.12 Jugoslawien	86
3.13 Vereinigten Staaten	90
3.14 Japan	94
3.15 Ägypten	98
3.16 Kuba	102
3.17 Brasilien	106
3.18 Irak	110
3.19 Iran	112
3.20 Indien	114
3.21 Sowjetunion	118
3.22 Polen	122
3.23 Tschechoslowakei	126
3.24 Ungarn	130
3.25 Rumänien	134

		Seite
3.26	Bulgarien	138
3.27	Albanien	142
3.28	Vietnam	146
3.29	Mongolei	150
3.30	China	154
3.31	Nordkorea	158
4	Ausfuhr nach Zweigen des Güterverzeichnis für Produktionsstatistiken (SYPRO)	
	Anteile an der Ausfuhr in Mill. DM	162
	Anteile an der Ausfuhr in Prozent	164
Anhang		
	- Verzeichnis der Ländergruppen	166

In den Übersichtstabellen nach Teilen und Abschnitten des Internationalen Warenverzeichnisses (SITC-Rev. 3) und nach Zweigen des Güterverzeichnis für Produktionsstatistiken (SYPRO) ist ohne Rücksicht auf die Endsumme auf- bzw. abgerundet worden. Deshalb können sich bei der Summierung von Einzelangaben geringfügige Abweichungen in der jeweiligen Endsumme ergeben.



Statistisches Bundesamt



Sonderreihe mit Beiträgen für das Gebiet der ehemaligen DDR

Heft 10

Rechtspflege, Gerichte,

Verfahrensstatistik

1971 bis 1990

Seite 4981

– Arbeitsunterlage –

Inhalt

	Seite
Vorbemerkung	5
Methodik und Begriffserklärungen	6
T a b e l l e n t e i l	
1 Kreisgerichte, Mittlere Bevölkerung und Richter	
1.1 Kreisgerichte und Mittlere Bevölkerung	9
1.2 Richter	10
2 Familien-, Zivil- und Arbeitsrechts- sowie Strafsachen I. Instanz	
2.1 Familien-, Zivil- und Arbeitsrechtssachen insgesamt Eingänge - Anhängige Verfahren - Erledigungen - Unerledigte Verfahren am 31.12. des Jahres	18
2.2 Familiensachen insgesamt Eingänge - Anhängige Verfahren - Erledigungen - Unerledigte Verfahren am 31.12. des Jahres	26
2.2.1 Ehesachen Eingänge - Anhängige Verfahren - Erledigungen - Unerledigte Verfahren am 31.12. des Jahres	34
2.2.2 Kindschaftssachen Eingänge - Anhängige Verfahren - Erledigungen - Unerledigte Verfahren am 31.12. des Jahres	42
2.2.3 Unterhaltssachen Eingänge - Anhängige Verfahren - Erledigungen - Unerledigte Verfahren am 31.12. des Jahres	50
2.2.4 Wohnung/Vermögen Eingänge - Anhängige Verfahren - Erledigungen - Unerledigte Verfahren am 31.12. des Jahres	58
2.3 Zivilsachen - Verfahren an Kreis- und Bezirksgerichten Eingänge - Anhängige Verfahren - Erledigungen - Unerledigte Verfahren am 31.12. des Jahres	66
2.4 Arbeitsrechtssachen - Verfahren an Kreis- und Bezirksgerichten Eingänge - Anhängige Verfahren - Erledigungen - Unerledigte Verfahren am 31.12. des Jahres	74
2.5 Strafsachen - Verfahren an Kreis- und Bezirksgerichten Eingänge - Anhängige Verfahren - Erledigungen - Unerledigte Verfahren am 31.12. des Jahres	82
3 Familien-, Zivil- und Arbeitsrechts- sowie Strafsachen II. Instanz	
3.1 Familiensachen	
3.1.1 Berufungen Eingänge - Anhängige Verfahren - Erledigungen - Unerledigte Verfahren am 31.12. des Jahres	90
3.1.2 Beschwerden Eingänge - Anhängige Verfahren - Erledigungen - Unerledigte Verfahren am 31.12. des Jahres	98


	Seite
3.2 Zivilsachen	
3.2.1 Berufungen	
Eingänge - Anhängige Verfahren - Erledigungen - Unerledigte Verfahren am 31.12. des Jahres.....	106
3.2.2 Beschwerden	
Eingänge - Anhängige Verfahren - Erledigungen - Unerledigte Verfahren am 31.12. des Jahres.....	114
3.3 Arbeitsrechtssachen	
3.3.1 Berufungen	
Eingänge - Anhängige Verfahren - Erledigungen - Unerledigte Verfahren am 31.12. des Jahres.....	122
3.3.2 Beschwerden	
Eingänge - Anhängige Verfahren - Erledigungen - Unerledigte Verfahren am 31.12. des Jahres.....	130
3.4 Strafsachen	
3.4.1 Berufungen	
Eingänge - Anhängige Verfahren - Erledigungen - Unerledigte Verfahren am 31.12. des Jahres.....	138
3.4.2 Beschwerden	
Eingänge - Anhängige Verfahren - Erledigungen - Unerledigte Verfahren am 31.12. des Jahres.....	142

Zeichenerklärung

- = nichts vorhanden
- . = Zahlenwert unbekannt oder geheimzuhalten

Abkürzungen

Abs.	= Absatz
GBI.	= Gesetzblatt
GVG/DDR	= Gerichtsverfassungsgesetz der ehemaligen DDR
StPO/DDR	= Strafprozeßordnung der ehemaligen DDR
ZPO/DDR	= Zivilprozeßordnung der ehemaligen DDR



Statistisches Bundesamt

Sonderreihe mit Beiträgen für das Gebiet der ehemaligen DDR

Heft 11

Einnahmen und Ausgaben

privater Haushalte

1975 bis 1984

Seite 1984

Inhalt

	Seite
Vorbemerkung	6
Methodische Erläuterungen	8
Tabellenteil	
1 Einkommen, Einnahmen und Ausgaben nach Standardhaushaltstypen sowie nach sozialen Gruppen 1975	
1.1 Einkommen und Einnahmen nach Standardhaushaltstypen	15
1.2 Ausgaben nach Standardhaushaltstypen	16
1.3 Einkommen und Einnahmen nach sozialen Gruppen	25
1.4 Ausgaben nach sozialen Gruppen	26
2 Einkommen, Einnahmen und Ausgaben nach Standardhaushaltstypen sowie nach sozialen Gruppen 1976	
2.1 Einkommen und Einnahmen nach Standardhaushaltstypen	35
2.2 Ausgaben nach Standardhaushaltstypen	36
2.3 Einkommen und Einnahmen nach sozialen Gruppen	45
2.4 Ausgaben nach sozialen Gruppen	46
3 Einkommen, Einnahmen und Ausgaben nach Standardhaushaltstypen sowie nach sozialen Gruppen 1977	
3.1 Einkommen und Einnahmen nach Standardhaushaltstypen	55
3.2 Ausgaben nach Standardhaushaltstypen	56
3.3 Einkommen und Einnahmen nach sozialen Gruppen	65
3.4 Ausgaben nach sozialen Gruppen	66
4 Einkommen, Einnahmen und Ausgaben nach Standardhaushaltstypen sowie nach sozialen Gruppen 1978	
4.1 Einkommen und Einnahmen nach Standardhaushaltstypen	75
4.2 Ausgaben nach Standardhaushaltstypen	76
4.3 Einkommen und Einnahmen nach sozialen Gruppen	85
4.4 Ausgaben nach sozialen Gruppen	86
5 Einkommen, Einnahmen und Ausgaben nach Standardhaushaltstypen sowie nach sozialen Gruppen 1979	
5.1 Einkommen und Einnahmen nach Standardhaushaltstypen	95
5.2 Ausgaben nach Standardhaushaltstypen	96
5.3 Einkommen und Einnahmen nach sozialen Gruppen	105
5.4 Ausgaben nach sozialen Gruppen	106

	Seite
6 Einkommen, Einnahmen und Ausgaben nach Standardhaushaltstypen sowie nach sozialen Gruppen 1980	
6.1 Einkommen und Einnahmen nach Standardhaushaltstypen	115
6.2 Ausgaben nach Standardhaushaltstypen	116
6.3 Einkommen und Einnahmen nach sozialen Gruppen	125
6.4 Ausgaben nach sozialen Gruppen	126
7 Einkommen, Einnahmen und Ausgaben nach Standardhaushaltstypen sowie nach sozialen Gruppen 1981	
7.1 Einkommen und Einnahmen nach Standardhaushaltstypen	135
7.2 Ausgaben nach Standardhaushaltstypen	136
7.3 Einkommen und Einnahmen nach sozialen Gruppen	145
7.4 Ausgaben nach sozialen Gruppen	146
8 Einkommen, Einnahmen und Ausgaben nach Standardhaushaltstypen sowie nach sozialen Gruppen 1982	
8.1 Einkommen und Einnahmen nach Standardhaushaltstypen	155
8.2 Ausgaben nach Standardhaushaltstypen	156
8.3 Einkommen und Einnahmen nach sozialen Gruppen	165
8.4 Ausgaben nach sozialen Gruppen	166
9 Einkommen, Einnahmen und Ausgaben nach Standardhaushaltstypen sowie nach sozialen Gruppen 1983	
9.1 Einkommen und Einnahmen nach Standardhaushaltstypen	175
9.2 Ausgaben nach Standardhaushaltstypen	176
9.3 Einkommen und Einnahmen nach sozialen Gruppen	185
9.4 Ausgaben nach sozialen Gruppen	186
10 Einkommen, Einnahmen und Ausgaben nach Standardhaushaltstypen sowie nach sozialen Gruppen 1984	
10.1 Einkommen und Einnahmen nach Standardhaushaltstypen	195
10.2 Ausgaben nach Standardhaushaltstypen	196
10.3 Einkommen und Einnahmen nach sozialen Gruppen	205
10.4 Ausgaben nach sozialen Gruppen	206

Anhang I


Zuordnung der Signiernummern der Statistik des Haushaltsbudgets zu den Signiernummern der Statistik der laufenden Wirtschaftsrechnungen	215
--	------------

Anhang II

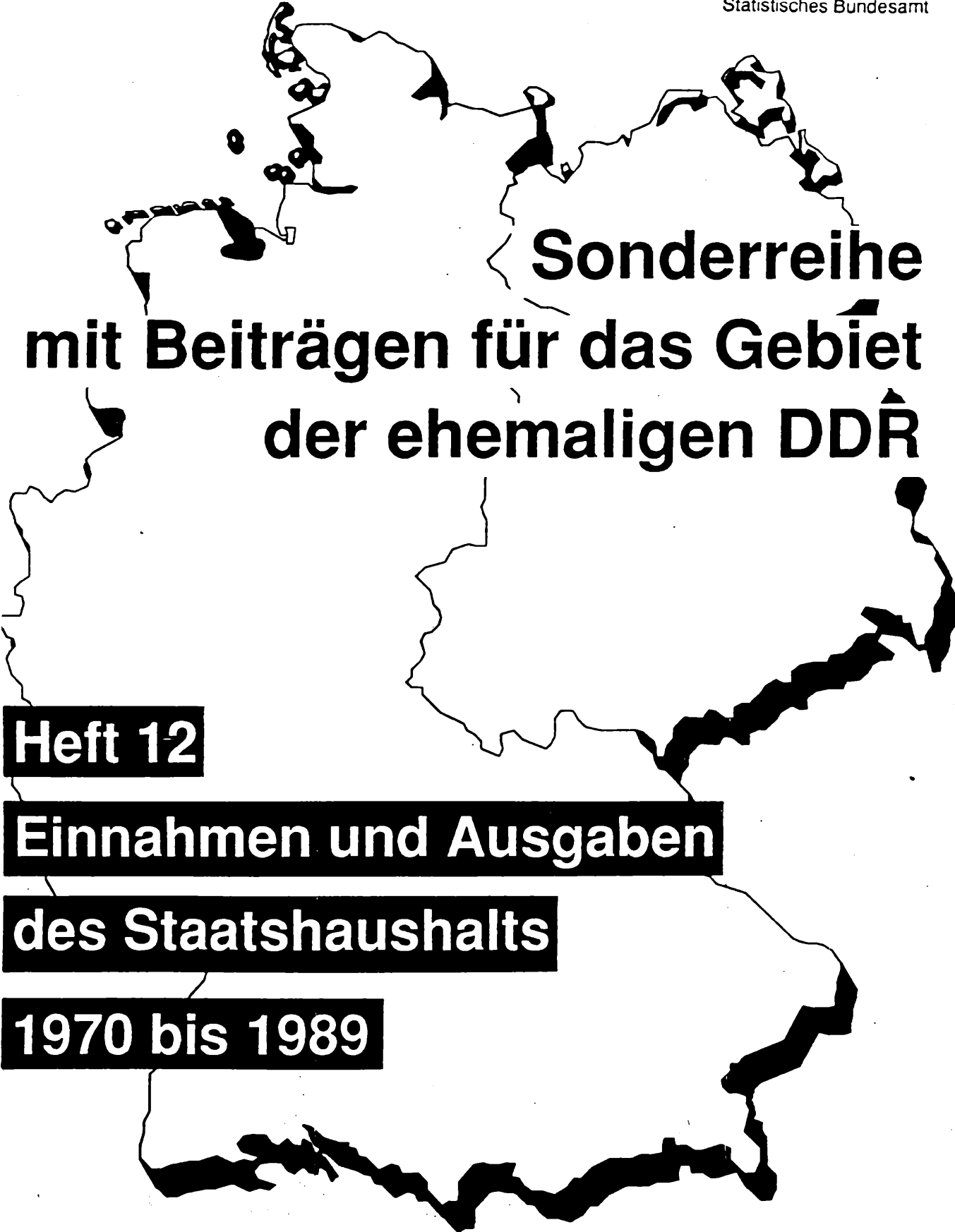
Methodik der Statistik des Haushaltsbudgets 1975 bis 1984	227
--	------------

Zeichenerklärung

- 0 = weniger als die Hälfte von 1 in der letzten besetzten Stelle, jedoch mehr als nichts
- = nichts vorhanden
- x = Tabellenfach gesperrt, weil Aussage nicht sinnvoll



Statistisches Bundesamt



Sonderreihe mit Beiträgen für das Gebiet der ehemaligen DDR

Heft 12

Einnahmen und Ausgaben

des Staatshaushalts

1970 bis 1989

Seite 1988

Inhalt

Seite

Vorbemerkung	5
Methodik und Begriffserklärungen	6

Tabellenteil


Rechnungsmäßige Ausgaben und Einnahmen des Staatshaushalts der ehem. DDR von 1970 bis 1989

1 Hauptfunktionenübersicht	
Ausgaben und Einnahmen des Staatshaushalts nach Aufgabenbereichen	10
2 Funktionenübersicht	
2.1 Ausgaben des Staatshaushalts nach Aufgabenbereichen	11
2.2 Einnahmen des Staatshaushalts nach Aufgabenbereichen	15

Quellenverzeichnis	18
--------------------------	----

Anhang

Gegenüberstellung der Haushaltssystematik von Bund und Ländern und der Systematik des Staatshaushalts	20
--	----



Statistisches Bundesamt

Sonderreihe mit Beiträgen für das Gebiet der ehemaligen DDR

Heft 13

Hochschulen 1980 bis 1990

**- Abelsunterlage
Seite 4998**

Vorbemerkung.....	5
Methodik und Begriffserklärungen.....	8
Berichtskreis der Hochschulstatistik.....	14

Tabellenteil

1	Hochschulausbildung	
1.1	Studierende nach Hochschularten und Ländern.....	16
1.2	Neuzulassungen nach Hochschularten und Ländern.....	22
1.3	Absolventen nach Hochschularten und Ländern.....	28
2	Promotion A (Dr.-....)	
2.1	Studierende (Aspiranten) nach Hochschularten und Ländern	34
2.2	Absolventen (bestandene Doktorprüfungen) nach Hoch- schularten und Ländern.....	40
3	Hochschulausbildung und Promotion A	
3.1	Studierende und Aspiranten nach Hochschularten und Ländern.....	46
3.2	Absolventen (bestandene Hochschul- oder Diplom- und Doktorprüfungen) nach Hochschularten und Ländern.....	52
4	Promotion B (Dr.sc.)	
4.1	Habilitationen nach Hochschularten und Ländern.....	58
5	Personal (ohne den Bereich Medizin)	
5.1	Personal insgesamt nach ausgewählten Beschäftigten- gruppen, Hochschularten und Ländern.....	64
5.2	Wissenschaftliches und künstlerisches Personal (Lehrkräfte) nach ausgewählten Beschäftigtengruppen, Hochschularten und Ländern.....	76
6	Personal im medizinischen Bereich	
6.1	Personal zusammen nach ausgewählten Beschäftigten- gruppen, Hochschularten und Ländern.....	88
6.2	Personal für Erziehung, Ausbildung, Weiterbildung, Forschung sowie medizinische Betreuung nach ausoe- wählten Beschäftigtengruppen, Hochschularten und Ländern.....	91


7	Studium von Bürgern der ehem. DDR an Universitäten und Hochschulen im ehem. sozialistischen Ausland	
7.1	Hochschulausbildung.....	94
7.2	Promotion A.....	94
7.3	Hochschulausbildung und Promotion A.....	94

Anhang

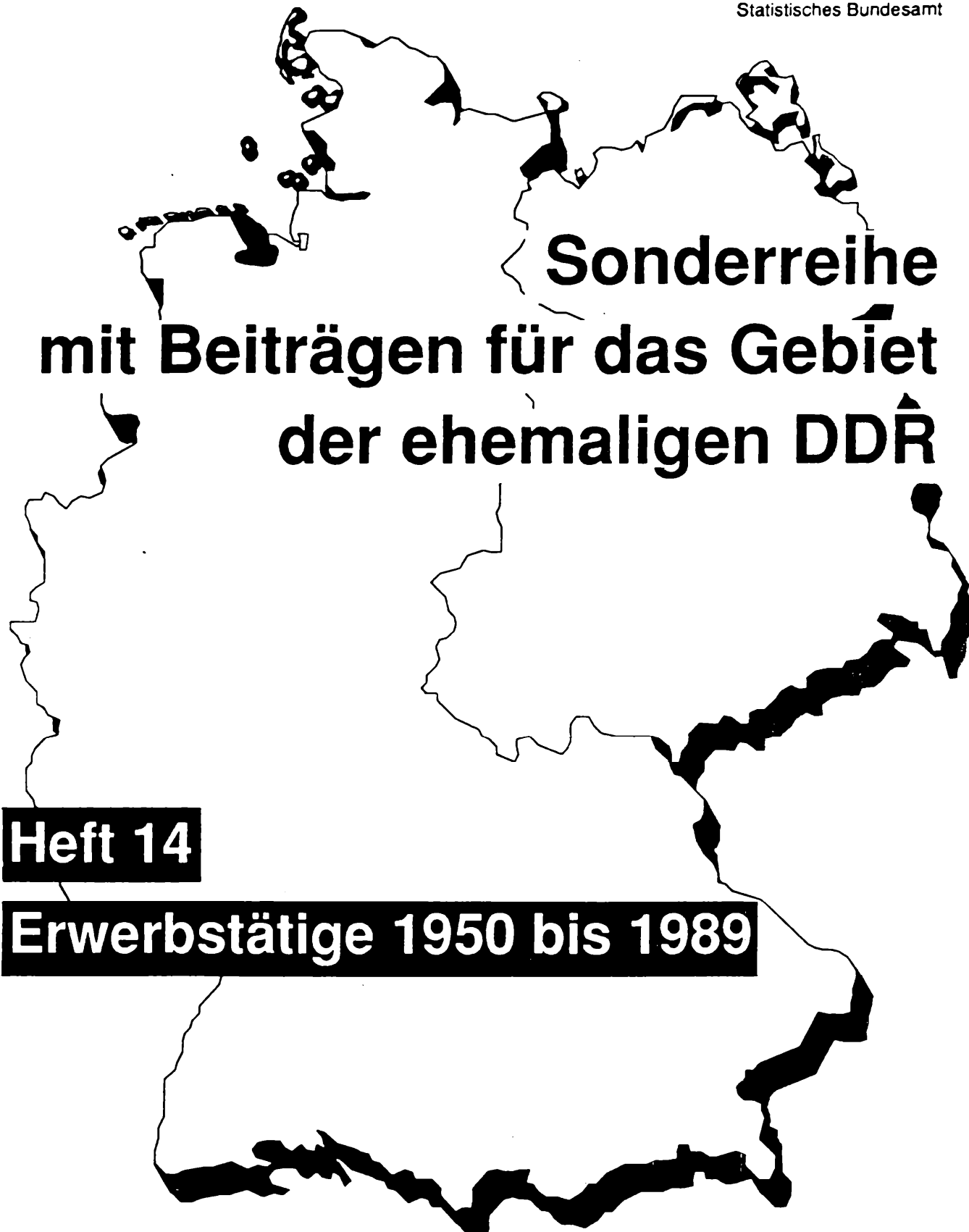
Übersicht der Erhebungsunterlagen der Hochschulstatistik.....	96
Methodische Hinweise für die Errechnung der Tabellenkomplexe.	99
Erhebungsunterlagen und Erläuterungen	
- Studierende und wissenschaftlicher Nachwuchs.....	102
- Arbeitskräfte (Personal).....	117
Gesetzliche Grundlagen.....	134
Ausgewählte Systematiken, Schlüsselerzeugnisse und Nomen- klaturen.....	134
Verzeichnis der Hochschulen.....	135
Verzeichnis der wissenschaftlichen Institute.....	136
Nomenklatur der Hochschulausbildung.....	137
Beschäftigtengruppenkatalog.....	139

Zeichenerklärung und Abkürzungen

-	= nichts vorhanden
•	= Zahlenwert unbekannt bzw. geheimzuhalten
H	= Hochschule
IHS	= Ingenieurhochschule
Med.Akademie	= Medizinische Akademie
PH	= Pädagogische Hochschule
TH	= Technische Hochschule
TU	= Technische Universität
U	= Universität
Ak	= Arbeitskräfte
EDV	= Elektronische Datenverarbeitung
GBI	= Gesetzblatt der ehem.DDR
Min	= Ministerium
MVO	= Mitarbeiterverordnung
VuM	= Verfügungen und Mitteilungen
VbE	= Vollbeschäftigteneinheiten



Statistisches Bundesamt



Sonderreihe mit Beiträgen für das Gebiet der ehemaligen DDR

Heft 14

Erwerbstätige 1950 bis 1989

Inhalt

	Seite
Vorbemerkung	5
Methodische Erläuterungen	7
 Tabellenteil	
1 Strukturdaten über Erwerbstätige 1950 - 1989	19
2 Erwerbstätige nach Stellung im Beruf und Wirtschaftsabteilungen im Jahresdurchschnitt 1970, 1975, 1980, 1985, 1988, 1989	20
3 Erwerbstätige nach Stellung im Beruf und Wirtschaftszweigen im Jahres- durchschnitt 1970, 1975, 1980, 1985, 1988, 1989	
3.1 Erwerbstätige insgesamt	21
3.2 Selbständige und mithelfende Familienangehörige	24
3.3 Abhängige	27
4 Erwerbstätige nach Stellung im Beruf, Wirtschaftsabteilungen, Ländern und für Berlin-Ost im Jahresdurchschnitt 1985, 1988, 1989	
4.1 Erwerbstätige insgesamt	30
4.2 Selbständige und mithelfende Familienangehörige	31
4.3 Abhängige	32
5 Erwerbstätige nach Stellung im Beruf, Wirtschaftszweigen, Ländern und für Berlin-Ost im Jahresdurchschnitt 1985, 1988, 1989	
5.1 Brandenburg	33
5.2 Mecklenburg-Vorpommern	36
5.3 Sachsen	39
5.4 Sachsen-Anhalt	42
5.5 Thüringen	45
5.6 Berlin-Ost	48

Organisation der Berufstätigenerhebung	52
Erhebungsunterlagen zur Erwerbstätigenstatistik	57
-Formblätter 055-1, 055-2, 055-3, 055-4	
Berufstätigenerhebung	
-Formblatt 055-9	
Anlagebogen zur Berufstätigenerhebung	
-Formblatt 320	
Berichterstattung des privaten Handwerks	
-Bestätigungskarte zur Neuaufnahme eines Schulabgängers in eine Lehrausbildung	

Zeichenerklärung


0 = weniger als die Hälfte von 1 in der letzten besetzten Stelle, jedoch mehr als nichts

- = nichts vorhanden


/ = keine Angaben, da Zahlenwert nicht sicher genug

Auf- und Abrundungen

Es ist ohne Rücksicht auf die Endsumme auf- bzw. abgerundet worden. Deshalb können sich bei der Summierung von Einzelangaben geringfügige Abweichungen in der Endsumme ergeben.



Statistisches Bundesamt



Sonderreihe mit Beiträgen für das Gebiet der ehemaligen DDR

Heft 15

Ausgewählte Zahlen der

Volks- und Berufszählungen und

Gebäude- und Wohnungszählungen

1950 bis 1981

– Arbeitsunterlage –

Seite 4996

Inhalt

Seite

Inhalt	3
Vorbemerkung	7
T a b e l l e n t e i l	
A. Volks- und Berufszählungen	9
1 Fläche, Bevölkerung am Ort der Hauptwohnung und Bevölkerungsdichte 1950, 1964, 1970 und 1981 nach Kreisen	13
2 Bevölkerung am Ort der Hauptwohnung	19
2.1 Bevölkerung am Ort der Hauptwohnung nach Altersjahren, Familienstand und Geschlecht	22
2.2 Bevölkerung am Ort der Hauptwohnung nach Altersgruppen und Geschlecht	34
2.3 Bevölkerung ab 18 Jahre am Ort der Hauptwohnung nach Familienstand und Geschlecht	37
2.4 Bevölkerung ab 16 Jahre am Ort der Hauptwohnung nach Berufsbildungsabschlüssen und Geschlecht	38
2.5 Bevölkerung am Ort der Hauptwohnung nach Quellen des Lebensunterhalts und Geschlecht	39
2.6 Bevölkerung am Ort der Hauptwohnung nach Geschlecht und Zugehörigkeit zu einer Religionsgesellschaft	42
2.7 Vor dem 01.09.1939 geborene Personen am 31.08.1950 nach dem Wohnort am 01.09.1939	43
3 Erwerbstätige	51
3.1 Erwerbstätige am Ort der Hauptwohnung nach Wirtschaftsbereichen und Stellung im Beruf	56
3.2 Erwerbstätige (ohne Auszubildende) am Ort der Hauptwohnung nach Wirtschaftsabteilungen und Altersgruppen	59
3.3 Erwerbstätige am Ort der Hauptwohnung nach der Stellung im Beruf und Altersgruppen	62
3.4 Erwerbstätige (ohne Auszubildende) am Ort der Hauptwohnung nach Bildungsabschlüssen und Altersgruppen	66
3.5 Erwerbstätige Frauen (ohne Auszubildende) in Mehrpersonenhaushalten nach Anzahl der im Haushalt lebenden Kinder unter 17 Jahren und Altersgruppen	69
4 Privathaushalte	71
4.1 Privathaushalte nach Haushaltsgröße sowie Personen in Gemeinschaftsunterkünften	73
4.2 Privathaushalte nach Haushaltsgröße und Altersgruppe des Haushaltsvorstandes/der Bezugsperson	74

	Seite
B. Gebäude- und Wohnungszählungen	77
5 Wohngebäude	81
5.1 Wohngebäude, Anzahl der darin befindlichen Wohneinheiten und Wohnfläche	84
5.2 Wohngebäude und Anzahl der darin befindlichen Wohneinheiten nach Eigentumsform der Gebäude	85
5.3 Wohngebäude nach dem Baujahr	86
5.4 Wohngebäude, Anzahl der darin befindlichen Wohneinheiten und Wohnfläche nach Ausstattungsmerkmalen des Gebäudes	87
6 Wohneinheiten	89
6.1 Wohneinheiten nach Gebäudearten	92
6.2 Wohneinheiten nach Anzahl der Räume (einschl. Küchen)	93
6.3 Wohneinheiten nach Anzahl der Wohnräume	94
6.4 Wohneinheiten nach Ausstattungsmerkmalen	95
6.5 Wohneinheiten in Wohngebäuden nach dem Baujahr der Gebäude	96
7 Durchschnittswerte	97


C.	Kreisergebnisse						99
	Volks- und Berufszählungen						
2.1	Bevölkerung am Ort der Hauptwohnung nach Altersgruppen und Geschlecht	106	154	202	250	298	
2.2	Bevölkerung ab 18 Jahre am Ort der Hauptwohnung nach Familienstand und Geschlecht	115	163	211	259	307	
2.3	Bevölkerung ab 16 Jahre am Ort der Hauptwohnung nach Berufsbildungsabschlüssen und Geschlecht	118	166	214	262	310	
3.1	Erwerbstätige am Ort der Hauptwohnung nach Wirtschaftsbereichen und Stellung im Beruf	120	168	216	264	312	
4.1	Privathaushalte nach Haushaltsgröße sowie Personen in Gemeinschaftsunterkünften	124	172	220	268	316	
	Gebäude- und Wohnungszählungen						
5.1	Wohngebäude, Anzahl der darin befindlichen Wohneinheiten und Wohnfläche	130	178	226	274	322	
5.2	Wohngebäude und Anzahl der darin befindlichen Wohneinheiten nach Eigentumsform der Gebäude	133	181	229	277	325	
5.3	Wohngebäude nach dem Baujahr	136	184	232	280	328	
6.1	Wohneinheiten nach Anzahl der Räume (einschl. Küchen)	138	186	234	282	330	
6.2	Wohneinheiten nach Anzahl der Wohnräume	140	188	236	284	332	
6.3	Wohneinheiten nach Ausstattungsmerkmalen	143	191	239	287	335	
6.4	Wohneinheiten in Wohngebäuden nach dem Baujahr der Gebäude	146	194	242	290	338	
7	Durchschnittswerte	148	196	244	292	340	

A n h a n g


Kurzer Abriß der Volks- und Wohnungszählungen in der ehemaligen DDR	345
Erhebungsunterlagen	373
Rechtsgrundlagen	419

Zeichenerklärung

- = nichts vorhanden
- . = Zahlenwert unbekannt



Statistisches Bundesamt



Sonderreihe mit Beiträgen für das Gebiet der ehemaligen DDR

Heft 16

Kultur in Übersichten

(Teil 2)

Inhalt

Vorbemerkung.....	3
Methodik und Begriffserklärungen.....	8

Tabellenteil

1 Orchester

1. 1	Orchester, Veranstaltungen, Besucher und Konzertanrechte.....	14
1. 2	Orchester nach Ländern.....	15
1. 3	Veranstaltungen nach Sitz des Orchesters	
1. 3. 1	Insgesamt.....	18
1. 3. 2	Sinfoniekonzerte.....	19
1. 3. 3	Kammerkonzerte.....	20
1. 3. 4	Kinder- und Jugendkonzerte.....	21
1. 3. 5	Unterhaltungskonzerte.....	22
1. 3. 6	Sonstige Konzerte.....	23
1. 4	Besucher nach Sitz des Orchesters	
1. 4. 1	Insgesamt.....	24
1. 4. 2	Sinfoniekonzerte.....	25
1. 4. 3	Kammerkonzerte.....	26
1. 4. 4	Kinder- und Jugendkonzerte.....	27
1. 4. 5	Unterhaltungskonzerte.....	28
1. 5	Veranstaltungen nach Ort der Konzertveranstaltung	
1. 5. 1	Insgesamt.....	30
1. 5. 2	Sinfoniekonzerte.....	31
1. 5. 3	Kammerkonzerte.....	32
1. 5. 4	Kinder- und Jugendkonzerte.....	33
1. 5. 5	Unterhaltungskonzerte.....	34
1. 5. 6	Sonstige Konzerte.....	35
1. 6	Besucher nach Ort der Konzertveranstaltungen	
1. 6. 1	Insgesamt.....	36
1. 6. 2	Sinfoniekonzerte.....	37
1. 6. 3	Kammerkonzerte.....	38
1. 6. 4	Kinder- und Jugendkonzerte.....	39
1. 6. 5	Unterhaltungskonzerte.....	40

2 Zoologische und Heimattiergärten

2. 1	Einrichtungen nach Fläche, Tierbestand, Besuchern, Führungen und Vorträgen.....	42
2. 2	Zoologische und Heimattiergärten	
2. 2. 1	Einrichtungen insgesamt.....	43
2. 2. 2	Fläche der Einrichtungen.....	44
2. 2. 3	Tierbestand.....	45
2. 2. 4	Besucher.....	46
2. 2. 5	Führungen, Vorträge und sonstige Veranstaltungen.....	47

5 Buchproduktion

5. 1	Titel insgesamt.....	84
5. 2	Auflage.....	89
5. 3	Papierverbrauch.....	94
5. 4	Übersetzungen - Titel.....	99
5. 5	Auflage der Übersetzungen.....	104

6 Zeitschriftenproduktion

6. 1	Titel insgesamt.....	110
6. 2	Ausgaben.....	114
6. 3	Auflage.....	118

7 Zeitungen

7. 1	Tages- und Wochenzeitungen Nach Titeln und Gesamtdruckauflage.....	124
------	---	-----

Anlage

Erhebungsunterlagen und Erläuterungen über


Staatliche Orchester und Konzerte.....	126
Zoologische Gärten und Heimattiergärten.....	135
Bibliotheken (Staatliche Allgemein- und Gewerkschafts- bibliotheken.....	137
Wissenschaftliche Bibliotheken.....	142
Bezirksfilmdirektion.....	153
PROGRESS Film-Verleih über die im Lichtspielwesen eingesetzten Filme.....	159
Produktionsmeldung der Hauptverwaltung Verlage und Buchhandel.....	161

Zeichenerklärung

- = nichts vorhanden
- . = unbekannt bzw. geheimzuhalten

Abkürzungen

- ha - Hektar
- t - Tonnen
- VbE - Vollbeschäftigteneinheiten
- dav. - davon
- dar. - darunter



Statistisches Bundesamt

Sonderreihe mit Beiträgen für das Gebiet der ehemaligen DDR

Heft 17

Gesundheits- und Sozialwesen

in Übersichten (Teil I)

Inhalt

	Seite
Vorbemerkungen.....	3
Inhalt.....	5
Methodik und Begriffserläuterungen.....	13

Tabellenteil

1 Meldepflichtige übertragbare Krankheiten

1.1	Gemeldete Erkrankte an Geschlechtskrankheiten nach der Art der Erkrankung.....	27
1.1.1	Erkrankte an Syphilis	27
1.1.1.1	Erkrankte Männer	28
1.1.1.2	Erkrankte Frauen	29
1.1.2	Erkrankte an Tripper (Gonorrhoe)	30
1.1.2.1	Erkrankte Männer	31
1.1.2.2	Erkrankte Frauen	32
1.2	Gemeldete Erkrankte an Tuberkulose	33
1.2.1	Neuzugänge an Tuberkuloseerkrankten	33
1.2.2	Schutzimpfungen gegen Tuberkulose.....	34
1.3	Ausgewählte meldepflichtige Krankheiten.....	35
1.3.1	Erkrankte an Typhus	35
1.3.2	Erkrankte an Paratyphus.....	36
1.3.3	Erkrankte an Shigellosen (Ruhr).....	37
1.3.4	Erkrankte an Salmonellosen	38
1.3.5	Erkrankte an abakterieller Enzephalitis	39
1.3.6	Erkrankte an Meningitis epidemica	40
1.3.7	Erkrankte an sonstiger bakterieller Meningitis	41
1.3.8	Erkrankte an abakterieller Meningitis	42
1.3.9	Erkrankte an Mumpsmeningitis	43
1.3.10	Erkrankte an Virusenzephalomeningitis	44
1.3.11	Erkrankte an Hepatitis infectiosa	45
1.3.11.1	Erkrankte an Hepatitis infectiosa A	46
1.3.11.2	Erkrankte an Hepatitis infectiosa B	47
1.3.11.3	Erkrankte an Hepatitis infectiosa, unspezifiziert	48
1.3.11.4	Erkrankte an Hepatitis infectiosa (non A non B)	49

1.3.12	Erkrankte an Hepatitis infectiosa (non A non B + unspezifiziert)	50
1.3.13	Erkrankte an Diphtherie	51
1.3.14	Erkrankte an Malaria	52
1.3.15	Erkrankte an Poliomyelitis	53
1.3.16	Erkrankte an Tetanus	54
 2 Schwangerschaftsabbrüche		
2.1	Schwangerschaftsabbrüche insgesamt	56
2.2	Schwangerschaftsabbrüche nach Altersgruppen der Frauen nach Ländern	58
 3 Berufstätige im Gesundheits- und Sozialwesen		
3.1	Ärzte	73
3.1.1	Ärzte insgesamt von 1979 bis 1986	73
3.1.2	Ärzte insgesamt und nach Geschlecht von 1987 bis 1989	74
3.1.3	Ärzte insgesamt 1989 nach ausgewählten Gebietsbezeichnungen	75
3.1.3.1	Ärztinnen 1989 nach ausgewählten Gebietsbezeichnungen	76
3.1.3.2	Anteil der Ärztinnen an Ärzten insgesamt 1989 nach ausgewählten Gebietsbezeichnungen	77
3.1.4	Ärzte 1989 nach Altersgruppen und Geschlecht	78
3.2	Zahnärzte	80
3.2.1	Zahnärzte insgesamt von 1979 bis 1986	80
3.2.2	Zahnärzte insgesamt und nach Geschlecht von 1987 bis 1989	81
3.2.3	Zahnärzte 1989 nach Altersgruppen und Geschlecht	82
3.3	Apotheker	84
3.3.1	Apotheker insgesamt von 1979 bis 1986	84
3.3.2	Apotheker insgesamt und nach Geschlecht von 1987 bis 1989	85
3.3.3	Apotheker 1989 nach Altersgruppen und Geschlecht	86
3.4	Berufstätige insgesamt im Gesundheits- und Sozialwesen	88
3.4.1	Berufstätige Frauen im Gesundheits- und Sozialwesen	89
3.4.2	Anteil der berufstätigen Frauen an den Berufstätigen insgesamt	90
3.5	Berufstätige insgesamt im Gesundheitswesen	91
3.5.1	Berufstätige Frauen	92

3.5.2	Anteil der berufstätige Frauen an den Berufstätigen insgesamt	93
3.6	Berufstätige insgesamt im Sozialwesen.....	94
3.6.1	Berufstätige Frauen	95
3.6.2	Anteil der berufstätigen Frauen an den Berufstätigen insgesamt	96
3.7	Berufstätige insgesamt in den stationären Einrichtungen des Gesundheitswesens.....	97
3.7.1	Berufstätige Frauen.....	98
3.7.2	Anteil der berufstätigen Frauen an den Berufstätigen insgesamt	99
3.8	Berufstätige insgesamt in den ambulanten Einrichtungen des Gesundheitswesens.....	100
3.8.1	Berufstätige Frauen.....	101
3.8.2	Anteil der berufstätigen Frauen an den Berufstätigen insgesamt	102
3.9	Berufstätige insgesamt in den Einrichtungen des Kur- und Bäderwesens...	103
3.9.1	Berufstätige Frauen.....	104
3.9.2	Anteil der berufstätige Frauen an den Berufstätigen insgesamt	105
3.10	Berufstätige insgesamt in medizinischen und wirtschaftlich- technischen Versorgungseinrichtungen und in den Apotheken.....	106
3.10.1	Berufstätige Frauen.....	107
3.10.2	Anteil der berufstätigen Frauen an den Berufstätigen insgesamt	108
3.11	Berufstätige insgesamt in Kinderkrippen und -dauerheimen.....	109
3.11.1	Berufstätige Frauen	110
3.11.2	Anteil der berufstätigen Frauen an den Berufstätigen insgesamt	111
3.12	Berufstätige insgesamt in Heimen des Sozialwesens.....	112
3.12.1	Berufstätige Frauen	113
3.12.2	Anteil der berufstätigen Frauen an den Berufstätigen insgesamt	114

3.13	Berufstätige insgesamt in den Einrichtungen der Hygiene und Gesundheitserziehung.....	115
3.13.1	Berufstätige Frauen.....	116
3.13.2	Anteil der berufstätigen Frauen an den Berufstätigen insgesamt.....	117
4 Krankenhäuser und Betten		
4.1	Krankenhäuser nach Eigentumsformen insgesamt.....	120
4.1.1	Staatliche Krankenhäuser.....	121
4.1.2	Konfessionelle Krankenhäuser.....	122
4.1.3	Private Krankenhäuser.....	123
4.2	Betten in Krankenhäusern nach Eigentumsformen insgesamt.....	124
4.2.1	Betten in staatlichen Krankenhäusern.....	126
4.2.2	Betten in konfessionellen Krankenhäusern.....	128
4.2.3	Betten in privaten Krankenhäusern.....	129
4.3	Fachabteilungen in Krankenhäusern.....	130
4.4	Betten.....	137
4.5	Belegungstage.....	144
4.6	Bettenauslastung.....	151
4.7	Verweildauertage.....	158
4.8	Patientenabgänge.....	165
4.9	Durchschnittliche Verweildauer.....	172
5 Ambulante medizinische und stomatologische Betreuung		
5.1	Ambulante medizinische Einrichtungen im Überblick.....	181
5.2	Ambulante medizinische Einrichtungen insgesamt.....	182
5.3	Polikliniken insgesamt.....	183
5.3.1	Selbstständige Polikliniken.....	184
5.3.2	Polikliniken in organisatorischer Vereinigung an Krankenhäusern.....	185
5.3.3	Universitätspolikliniken.....	186
5.3.4	Betriebspolikliniken.....	187

5.4	Ambulatorien insgesamt.....	188
5.4.1	Ambulatorien in organisatorischer Vereinigung an Krankenhäusern.....	189
5.4.2	Stadtambulatorien.....	190
5.4.3	Landambulatorien.....	191
5.4.4	Betriebsambulatorien.....	192
5.5	Ambulanzen insgesamt.....	193
5.5.1	Stadtambulanzen.....	194
5.5.2	Landambulanzen.....	195
5.6	Staatliche Arztpraxen	196
5.7	Gemeindeschwesternstationen.....	197
5.8	Geschwulstbetreuungsstellen.....	198
5.9	Betriebsarztsanitätsstellen.....	199
5.10	Betriebsschwesternsanitätsstellen.....	200
5.11	Konfessionelle Gemeindepflegestationen.....	201
5.12	Ärztliche Arbeitsplätze in ambulanten Einrichtungen	202
5.13	Ärztliche Arbeitsplätze in Polikliniken insgesamt.....	203
5.13.1	Ärztliche Arbeitsplätze in selbstständigen Polikliniken.....	204
5.13.2	Ärztliche Arbeitsplätze in Polikliniken in organisatorischer Vereinigung an Krankenhäusern.....	205
5.13.3	Ärztliche Arbeitsplätze in Universitätspolikliniken	206
5.13.4	Ärztliche Arbeitsplätze in Betriebspolikliniken	207
5.14	Ärztliche Arbeitsplätze in Ambulatorien insgesamt.....	208
5.14.1	Ärztliche Arbeitsplätze in Ambulatorien in organisatorischer Vereinigung an Krankenhäusern.....	209
5.14.2	Ärztliche Arbeitsplätze in Stadtambulatorien.....	210
5.14.3	Ärztliche Arbeitsplätze in Landambulatorien	211
5.14.4	Ärztliche Arbeitsplätze in Betriebsambulatorien	212
5.15	Ärztliche Arbeitsplätze in Ambulanzen insgesamt.....	213
5.15.1	Ärztliche Arbeitsplätze in Stadtambulanzen.....	214
5.15.2	Ärztliche Arbeitsplätze in Landambulanzen.....	215
5.16	Ärztliche Arbeitsplätze in staatlichen Arztpraxen.....	216
5.17	Ärztliche Arbeitsplätze in Arztsanitätsstellen.....	217

5.18	Vollbeschäftigte Ärzte in ambulanten Einrichtungen insgesamt.....	218
5.18.1	Vollbeschäftigte Ärzte in Polikliniken.....	220
5.18.2	Vollbeschäftigte Ärzte in Ambulatorien.....	222
5.18.3	Vollbeschäftigte Ärzte in Ambulanzen an stationären Einrichtungen.....	223
5.18.4	Vollbeschäftigte Ärzte in staatlichen Arztpraxen.....	224
5.18.5	Vollbeschäftigte Ärzte in Arztsanitätsstellen.....	225
5.19	Ärzte in eigener Niederlassung.....	226
5.20	Stomatologische Arbeitsplätze in ambulanten Einrichtungen	227
5.21	Staatliche Zahnarztpraxen.....	228
5.22	Zahnärzte in eigener Niederlassung.....	229
5.23	Vollbeschäftigte Zahnärzte in ambulanten stomatologischen Einrichtungen.....	230
6	Feierabend- und Pflegeheime sowie Wohnhäuser für ältere bzw. behinderte Bürger	
6.1	Feierabend- und Pflegeheime insgesamt.....	234
6.1.1	Staatliche Feierabend- und Pflegeheime.....	236
6.1.2	Konfessionelle Feierabend- und Pflegeheime.....	238
6.2	Wohnheime insgesamt.....	240
6.2.1	Staatliche Wohnhäuser.....	242
6.3	Plätze in Feierabend- und Pflegeheimen insgesamt	244
6.3.1	Plätze in staatlichen Feierabend- und Pflegeheimen.....	246
6.3.2	Plätze in konfessionellen Feierabend- und Pflegeheimen.....	248
6.4	Plätze in Wohnhäusern insgesamt.....	250
6.4.1	Plätze in staatlichen Wohnhäusern.....	252
7	Kur- und Bäderwesen	
7.1	Heime des Kur- und Bäderwesens insgesamt.....	257
7.1.1	Sanatorien.....	258
7.1.2	Genesungsheime.....	259
7.1.3	Kurheime für Erwachsene.....	260
7.1.4	Kurheime für Kinder.....	261


7.2	Eigene Betten der Einrichtungen des Kur- und Bäderwesens insgesamt.....	262
7.2.1	Eigene Betten in Sanatorien.....	263
7.2.2	Eigene Betten in Genesungsheimen.....	264
7.2.3	Eigene Betten in Kurheimen für Erwachsene.....	265
7.2.4	Eigene Betten in Kurheimen für Kinder.....	266
7.3	Vertragsbetten der Einrichtungen des Kur- und Bäderwesens insgesamt...	267
7.3.1	Vertragsbetten für Sanatorien.....	268
7.3.2	Vertragsbetten für Genesungsheime.....	269
7.3.3	Vertragsbetten für Kurheime für Erwachsene.....	270
7.4	Abgeschlossene Kuren.....	271
 8 Apotheken		
8.1	Apotheken insgesamt.....	275
8.1.1	Staatliche Apotheken.....	276
8.1.2	Private Apotheken.....	277
8.1.3	Krankenhausapotheken.....	278
 Literaturverzeichnis.....		279
Rechtsvorschriften.....		281
 Anhang		
Anlagenverzeichnis.....		286
Anlagen.....		289

Zeichenerklärung


- = Ergebnis gleich Null
- . = Entsprechende Angaben liegen nicht vor
- % = Prozent

Abkürzungen

- GBI. = Gesetzblatt
- Verf. u. Mitt. des MfGe = Verfügungen und Mitteilungen
des Ministeriums für Gesundheitswesen
- SDAG Wismut = Sowjetisch-Deutsche Aktiengesellschaft Wismut



Statistisches Bundesamt



Sonderreihe mit Beiträgen für das Gebiet der ehemaligen DDR

Heft 18

Verkehrsstatistische Übersichten

1950 bis 1989

Inhalt

	Seite
Vorbemerkungen	5
 1 Verkehr der Verkehrszweige, Erwerbstätige	 6
1.1 Personenverkehr der Verkehrszweige	8
1.2 Güterverkehr der Verkehrszweige	8
1.3 Güterverkehr ausgewählter Verkehrszweige	9
1.4 Erwerbstätige in Verkehr und Nachrichtenübermittlung nach Stellung im Beruf und Wirtschaftszweigen	10
1.5 Erwerbstätige in Verkehr und Nachrichtenübermittlung nach Wirtschaftszweigen und Ländern	11
 2 Eisenbahnverkehr	 13
2.1 Öffentlicher Personenverkehr der Deutschen Reichsbahn	15
2.2 Öffentlicher Personenverkehr der S-Bahn der Deutschen Reichsbahn	16
2.3 Expresgutverkehr der Deutschen Reichsbahn	17
2.4 Bestände der Deutschen Reichsbahn	
- insgesamt	18
- nach Ländern	22
2.5 Güterverkehr der Deutschen Reichsbahn	26
2.6 Güterverkehr der Deutschen Reichsbahn nach Hauptverkehrsbeziehungen	28
2.7 Wagenladungs- und Dienstgutverkehr der Deutschen Reichsbahn nach Gutarten	29
 3 Straßenverkehr	 31
3.1 Straßen des überörtlichen Verkehrs	33
3.2 Fernverkehrs- und Bezirksstraßen nach Ländern	34
3.3 Bestand an Kraftfahrzeugen und Kraftfahrzeuganhängern nach Fahrzeugarten und Ländern	35
3.4 Personenverkehr der Straßenverkehrsunternehmen nach Ländern	40
3.5 Güterverkehr gewerblicher Unternehmen im Fern- und Nahverkehr	
- insgesamt	42
- nach Ländern	43
3.6 Güterverkehr der Unternehmen mit Werkverkehr im Fern- und Nahverkehr	
- insgesamt	45
- nach Ländern	46
3.7 Beförderte Güter gewerblicher Unternehmen nach Gutarten	48
 4 Binnenschifffahrt	 50
4.1 Länge der Wasserstraßen 1989	51
4.2 Beförderte Güter auf Binnenwasserstraßen der ehem. DDR	52
4.3 Güterverkehrsleistungen der von Binnenschiffen der Binnenreederei und von der Binnenreederei befrachteten Schiffe anderer Länder nach Hauptverkehrsbeziehungen	57
4.4 Güterverkehrsleistungen der von Binnenschiffen der Binnenreederei und von der Binnenreederei befrachteten Schiffe anderer Länder nach Flaggen	

4.4.1	Beförderte Güter	58
4.4.2	Geleistete Effektivtonnenkilometer	59
4.5	Güterverkehrsleistungen der von Binnenschiffen der Binnenreederei und von der Binnenreederei befrachteten Schiffe anderer Länder nach Gutarten	60
4.6	Güterumschlag in Binnenhäfen	65
5	Seeschifffahrt	
5.1	Güterumschlag in Seehäfen	69
5.2	Güterumschlag in Seehäfen nach Gutarten	70
6	Luftverkehr	
6.1	Gestartete Flugzeuge und Reisende (Einsteiger) auf Flughäfen der ehem. DDR ..	71
6.2	Grenzüberschreitender Güterverkehr mit Luftfahrzeugen nach Ländern	72
7	Nachrichtenverkehr	
	Ämter, Betriebseinrichtungen, Verkehrsleistungen der Deutschen Post	
7.1	- insgesamt	84
7.2	- nach Ländern	85
8	Rohrfernleitungen	91
Anhang		
1	Zur Organisation der amtlichen Verkehrsstatistik der ehemaligen DDR	92
2	Erhebungsunterlagen	96

Zeichenerklärung


- = nichts vorhanden
- . = Zahlenwert unbekannt
- 0 = weniger als die Hälfte von 1 in der letzten besetzten Stelle, jedoch mehr als nichts
- / = keine Angaben, da Zahlenwert nicht sicher genug

Abkürzungen


- Mill. = Million
- Tsd. = Tausend
- km = Kilometer
- tkm = Tonnenkilometer
- t = Tonnen

Auf- und Abrundungen

Es ist ohne Rücksicht auf die Endsumme auf- bzw. abgerundet worden. Deshalb können sich bei der Summierung von Einzelangaben geringfügige Abweichungen in der Endsumme ergeben.



Statistisches Bundesamt




Sonderreihe mit Beiträgen für das Gebiet der ehemaligen DDR

Heft 19

**Unternehmensbezogene Merkmale
des Produzierenden Gewerbes
(ohne Baugewerbe) 1985 bis 1989**

Inhalt

	Seite
Vorbemerkung	4
Methodische Erläuterungen	6
Tabellenteil	
1 Unternehmen, Beschäftigte und Umsatz im Produzierenden Gewerbe (ohne Baugewerbe)	
1.1 Gebiet der ehemaligen DDR	12
1.2 Berlin (Ost)	15
1.3 Brandenburg	18
1.4 Mecklenburg-Vorpommern	21
1.5 Sachsen	24
1.6 Sachsen-Anhalt	27
1.7 Thüringen	30
2 Wirtschaftszweigstruktur der Unternehmen im Produzierenden Gewerbe (ohne Baugewerbe)	
2.1 Gebiet der ehemaligen DDR	33
2.2 Berlin (Ost)	36
2.3 Brandenburg	39
2.4 Mecklenburg-Vorpommern	42
2.5 Sachsen	45
2.6 Sachsen-Anhalt	48
2.7 Thüringen	51
3 Unternehmen, Beschäftigte, Arbeiter, Arbeiterstunden, Lohn, Gehalt, und Umsatz im Bergbau und Verarbeitenden Gewerbe	
3.1 Gebiet der ehemaligen DDR	54
3.2 Berlin (Ost)	57
3.3 Brandenburg	60
3.4 Mecklenburg-Vorpommern	63
3.5 Sachsen	66
3.6 Sachsen-Anhalt	69
3.7 Thüringen	72
Anhang	
Anlage 1 Übersicht der Erhebungsunterlagen und Datenquellen, deren Daten in die Berechnungen einbezogen wurden	76
Anlage 2 Erhebungsunterlagen	78
Anlage 3 Rückrechnungshinweise	198



Statistisches Bundesamt


Sonderreihe mit Beiträgen für das Gebiet der ehemaligen DDR

Heft 20

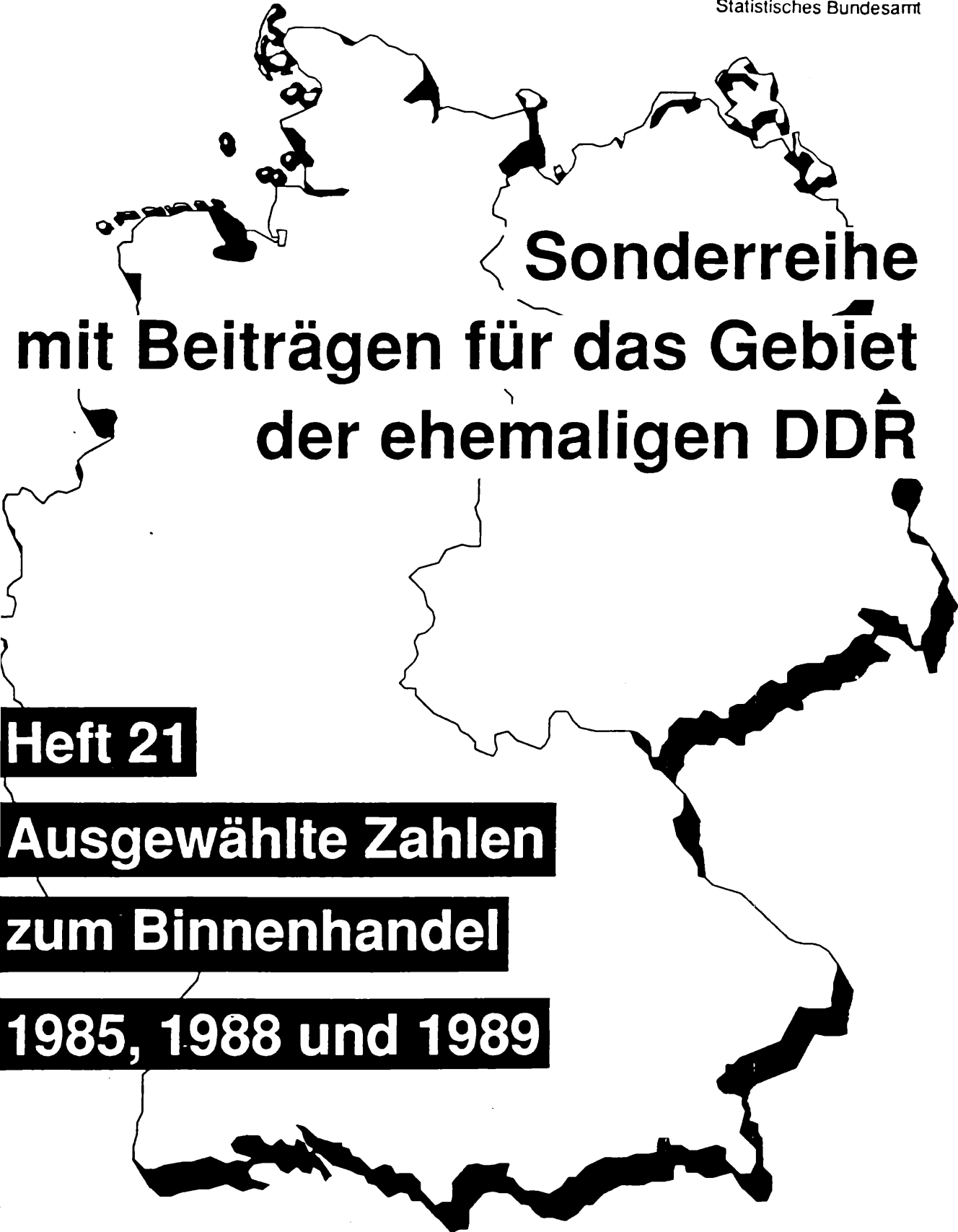
**Wohnungsbau nach Räumen
und Wohnflächen
1980 bis 1990**

Inhalt

	Seite
Vorbemerkung	4
Nachgewiesene Merkmale	5
Methodische Erläuterungen.....	9
 Tabellenteil	
1 Fertiggestellte Wohnungen im Gebiet der ehemaligen DDR 1949 bis 1990.....	15
1.1 Fertiggestellte Wohnungen im Gebiet der ehemaligen DDR 1980 bis 1990 nach Ländern.....	16
 2 Durch den Wohnungsbau fertiggestellte Räume (Zimmer und Küchen) 1980 bis 1990 nach Ländern	 19
2.1 Fertiggestellte Neubauwohnungen nach der Zahl der Räume 1980 bis 1990 nach Ländern	23
2.2 Zahl der fertiggestellten Räume in Neubauwohnungen 1980 bis 1990 nach Ländern	27
2.3 Fertiggestellte Neubauwohnungen nach der Zahl der Zimmer 1980 bis 1990 nach Ländern	31
2.4 Zahl der Zimmer in Neubauwohnungen 1980 bis 1990 nach Ländern	35
 3 Durch den Wohnungsbau geschaffene Wohnfläche im Gebiet der ehemaligen DDR insgesamt 1949 bis 1990	 39
3.1 Durch den Wohnungsbau geschaffene Wohnfläche 1980 bis 1990 nach Ländern	40
3.2 Geschaffene Wohnfläche durch den Wohnungsneubau nach Wohnungsgrößen 1980 bis 1990 nach Ländern	43
3.3 Durchschnittliche Wohnfläche der Neubauwohnungen nach Wohnungsgrößen 1980 bis 1990 nach Ländern	47



Statistisches Bundesamt



Sonderreihe mit Beiträgen für das Gebiet der ehemaligen DDR

Heft 21


Ausgewählte Zahlen

zum Binnenhandel

1985, 1988 und 1989

Inhalt

	Seite
Vorbemerkung	5
Methodische Erläuterungen zur Rückrechnung statistischer Daten des Groß- und Einzelhandels	7
T a b e l l e n t e i l	
1 Großhandel	
1.1 Umsatz in den Jahren 1985, 1988 und 1989 im Gebiet der ehem. DDR insgesamt	15
1.2 Erwerbstätige, Bruttolohn- und -gehaltssumme und Umsatz im Großhandel	
1.2.1 der ehem. DDR insgesamt im Jahre 1985	16
1.2.2 der ehem. DDR insgesamt im Jahre 1988	17
1.2.3 der ehem. DDR insgesamt im Jahre 1989	18
2 Einzelhandel	
2.1 Umsatz in den Jahren 1985, 1988 und 1989 im Gebiet der ehem. DDR insgesamt	19
2.2 Erwerbstätige, Bruttolohn- und -gehaltssumme und Umsatz im Einzelhandel	
2.2.1 im Jahre 1985	
2.2.1.1 in der ehem. DDR insgesamt	20
2.2.1.2 in Brandenburg	21
2.2.1.3 in Mecklenburg-Vorpommern	22
2.2.1.4 in Sachsen	23
2.2.1.5 in Sachsen-Anhalt	24
2.2.1.6 in Thüringen	25
2.2.1.7 in Berlin-Ost	26
2.2.2 im Jahre 1988	
2.2.2.1 in der ehem. DDR insgesamt	27
2.2.2.2 in Brandenburg	28
2.2.2.3 in Mecklenburg-Vorpommern	29
2.2.2.4 in Sachsen	30
2.2.2.5 in Sachsen-Anhalt	31
2.2.2.6 in Thüringen	32
2.2.2.7 in Berlin-Ost	33
2.2.3 im Jahre 1989	
2.2.3.1 in der ehem. DDR insgesamt	34
2.2.3.2 in Brandenburg	35
2.2.3.3 in Mecklenburg-Vorpommern	36
2.2.3.4 in Sachsen	37
2.2.3.5 in Sachsen-Anhalt	38
2.2.3.6 in Thüringen	39
2.2.3.7 in Berlin-Ost	40
3 Übersicht über die in die Rückrechnung einbezogenen Unternehmen/Unternehmensgruppen	41
A n h a n g	
Zur Organisation der amtlichen Statistik des Binnenhandels in der ehem. DDR	43
Erhebungsunterlagen	55



Statistisches Bundesamt

Sonderreihe mit Beiträgen für das Gebiet der ehemaligen DDR

Heft 22

Fachschulen 1980

und 1985 bis 1990

	Inhalt	Seite
	Vorbemerkung	3
	Inhaltsübersicht	5
	Methodik und Begriffserklärungen	8
	Berichtskreis der Fachschulstatistik	11
	Tabellenteil	
1	Fachschulausbildung	
1.1	Studierende	
1.1.1	Nach Studienformen, Fachschulgruppen und Fachschulen -Hauptstudienformen insgesamt -	
1.1.1.1	Deutsche und Ausländer	21
1.1.1.2	Deutsche	27
1.1.1.3	Ausländer	33
1.1.2	Nach Studienformen, Fachschulgruppen und Fachschulen - Direktstudium -	
1.1.2.1	Deutsche und Ausländer	38
1.1.2.2	Deutsche	44
1.1.2.3	Ausländer	50
1.1.3	Nach Studienformen, Fachschulgruppen und Fachschulen - Fernstudium -	
1.1.3.1	Deutsche und Ausländer	55
1.1.3.2	Deutsche	61
1.1.3.3	Ausländer	67
1.1.4	Nach Studienformen, Fachschulgruppen und Fachschulen - Abendstudium -	
1.1.4.1	Deutsche und Ausländer	70
1.1.4.2	Deutsche	72
1.1.5	Nach Studienformen, Fachschulgruppen und Fachschulen - nachrichtlich Zusatzstudium -	
1.1.5.1	Deutsche und Ausländer	74
1.1.5.2	Deutsche	76
1.2	Neuzulassungen	
1.2.1	Nach Studienformen, Fachschulgruppen und Fachschulen -Hauptstudienformen insgesamt -	
1.2.1.1	Deutsche und Ausländer	78
1.2.1.2	Deutsche	84
1.2.1.3	Ausländer	90
1.2.2	Nach Studienformen, Fachschulgruppen und Fachschulen - Direktstudium -	
1.2.2.1	Deutsche und Ausländer	95
1.2.2.2	Deutsche	101
1.2.2.3	Ausländer	107

	Seite
1.2.3 Nach Studienformen, Fachschulgruppen und Fachschulen - Fernstudium -	
1.2.3.1 Deutsche und Ausländer	112
1.2.3.2 Deutsche	118
1.2.3.3 Ausländer	124
1.2.4 Nach Studienformen, Fachschulgruppen und Fachschulen - Abendstudium -	
1.2.4.1 Deutsche und Ausländer	126
1.2.4.2 Deutsche	128
1.2.5 Nach Studienformen, Fachschulgruppen und Fachschulen - nachrichtlich Zusatzstudium -	
1.2.5.1 Deutsche und Ausländer	130
1.2.5.2 Deutsche	132
 1.3 Absolventen	
1.3.1 Nach Studienformen, Fachschulgruppen und Fachschulen -Hauptstudienformen insgesamt -	
1.3.1.1 Deutsche und Ausländer	134
1.3.1.2 Deutsche	140
1.3.1.3 Ausländer	146
1.3.2 Nach Studienformen, Fachschulgruppen und Fachschulen - Direktstudium -	
1.3.2.1 Deutsche und Ausländer	151
1.3.2.2 Deutsche	157
1.3.2.3 Ausländer	163
1.3.3 Nach Studienformen, Fachschulgruppen und Fachschulen - Fernstudium -	
1.3.3.1 Deutsche und Ausländer	168
1.3.3.2 Deutsche	174
1.3.3.3 Ausländer	180
1.3.4 Nach Studienformen, Fachschulgruppen und Fachschulen - Abendstudium - - Abendstudium -	
1.3.4.1 Deutsche und Ausländer	183
1.3.4.2 Deutsche	185
1.3.5 Nach Studienformen, Fachschulgruppen und Fachschulen - nachrichtlich Zusatzstudium -	
1.3.5.1 Deutsche und Ausländer	187
1.3.5.2 Deutsche	189
 2 Personal	
2.1 Personal nach Beschäftigtengruppen, Fachschulgruppen und Fachschulen	191
2.2 Fachschullehrer nach Altersgruppen, Fachschulgruppen und Fachschulen 1990 .	204


Anhang	Seite
Übersicht der Erhebungsunterlagen der Fachschulstatistik	212
Methodische Hinweise für die Errechnung der Tabellenkomplexe	213
Erhebungsunterlagen und Erläuterungen	
- Studierende, Neuzulassungen und Absolventen	214
- Arbeitskräfte (Personal)	233
Gesetzliche Grundlagen	248
Ausgewählte Systematiken, Schlüsselverzeichnisse und Nomenklaturen	249
Verzeichnis der Fachschulen	250
Nomenklatur der Fachschulausbildung	261
Beschäftigtengruppenkatalog	273

Zeichenerklärung

- = nichts vorhanden
- . = Zahlenwert unbekannt bzw. geheimzuhalten

Abkürzungen

H	=	Hochschule
IHS	=	Ingenieurhochschule
Med. Akademie	=	Medizinische Akademie
PH	=	Pädagogische Hochschule
TH	=	Technische Hochschule
TU	=	Technische Universität
U	=	Universität
AIS	=	Agraringenieurschule
IS	=	Ingenieurschule
FS	=	Fachschule
FSA	=	Fachschulabteilung bzw. -ausbildung
IL	=	Institut für Lehrerbildung
PS	=	Pädagogische Schule für Kindergärtnerinnen
MF	=	Medizinische Fachschule
BKH	=	Bezirkskrankenhaus
GBI	=	Gesetzblatt der ehemaligen DDR
Min	=	Ministerium
Schl.- Nr.	=	Schlüssel - Nummer
SBW	=	Sozialistische Betriebswirtschaft
SBW / IO	=	Sozialistische Betriebswirtschaft / Ingenieur - Ökonom
ZK der SED	=	Zentralkomitee der Sozialistischen Einheitspartei (SED)
m	=	männlich
w	=	weiblich
z	=	zusammen



Statistisches Bundesamt

Sonderreihe mit Beiträgen für das Gebiet der ehemaligen DDR

Heft 23

Rechtspflege

–Arbeitsrechtsverfahren

der Konfliktkommissionen–

1972 bis 1988

Arbeitsrechtsverfahren
1972 bis 1988

Inhalt

	Seite
Vorbemerkungen.....	3
Methodik und Begriffserklärungen.....	5

Tabellenteil

1	Arbeitsrecht	
1.1	Insgesamt.....	10
1.1.1	Beendigung des Arbeitsrechtsverhältnisses	22
1.1.2	Abschluß/ Änderung des Arbeitsvertrages.....	34
1.1.3	Beurteilung/Leistungseinschätzung.....	38
1.1.4	Lohn-, Gehalts-, Ausgleichs-,Entschädigungs- forderung.....	44
1.1.5	Jahresendprämie.....	56
1.1.6	Aus- und Weiterbildung	66
1.1.7	Arbeitszeit/ Erholungsurlaub	72
1.1.8	Einspruch des Werk tätigen gegen Disziplinar- maßnahmen des Betriebes	78
1.1.9	Materielle Verantwortlichkeit	
1.1.9.1	des Betriebes.....	90
1.1.9.2	des Werk tätigen.....	102
1.1.10	Neuererrechtsstreitigkeiten	114
1.1.11	Erzieherische Verfahren nach § 255 (3) AGB	124
1.1.12	Übrige Streitfälle.....	128

Anlage


Rechtsvorschriften.....	142
Erhebungsunterlagen	146
Übersicht über die Fortschreibung der einzelnen Merkmale für den Erfassungszeitraum 1972 - 1988.....	154

Zeichenerklärung


- = nichts vorhanden
- . = unbekannt bzw. geheimzuhalten

Abkürzungen

GVG - Gerichtsverfassungsgesetz
StEG - Strafrechtsergänzungsgesetz
AGB - Arbeitsgesetzbuch
AGO - Arbeitsgerichtsordnung



Statistisches Bundesamt



Sonderreihe mit Beiträgen für das Gebiet der ehemaligen DDR

Heft 24

Gesundheits- und Sozialwesen

in Übersichten (Teil II)

Inhalt

	Seite
Vorbemerkungen.....	3
Inhalt.....	5
Methodik und Begriffserläuterungen.....	6

Tabellenteil


1	Stationäre Morbidität	
1.1	Krankenhausabgänge absolut nach Altersgruppen und Diagnosen 1989.....	8
1.1.1	Darunter Krankenhausabgänge durch Tod.....	92
1.2	Krankenhausabgänge absolut nach Altersgruppen und Diagnoseklassen 1987 bis 1989.....	170
1.2.1	Darunter Krankenhausabgänge durch Tod.....	184
1.3	Krankenhausabgänge 1989 je 10 000 der Bevölkerung gleichen Alters und Geschlechts nach Altersgruppen und Diagnosen.....	198
1.4	Krankenhausabgänge je 10 000 der Bevölkerung gleichen Alters und Geschlechts nach Diagnoseklassen 1987 bis 1989.....	282
	Literaturverzeichnis.....	296
	Rechtsvorschriften.....	297
	Anhang.....	299

Zeichenerklärung


- = Ergebnis gleich Null
- . = Entsprechende Angaben liegen nicht vor
- % = Prozent

Abkürzungen

- GBI. = Gesetzblatt
- Verf. u. Mitt. des MfGe = Verfügungen und Mitteilungen des Ministeriums
für Gesundheitswesens
- ZNS = Zentralnervensystem



Statistisches Bundesamt



Sonderreihe mit Beiträgen für das Gebiet der ehemaligen DDR

Heft 25

**Gesundheits- und Sozialwesen
in Übersichten (Teil III)**

An Seite 500

Inhalt

	Seite
Vorbemerkungen.....	3
Inhalt.....	5
Methodik und Begriffserläuterungen.....	7

Tabellenteil

1 Stationäre Morbidität

1.1 bis 1.4 sind im Heft 24 der Sonderreihe mit Beiträgen für das Gebiet der ehemaligen DDR veröffentlicht.

1.5	Durchschnittliche Verweildauer (in Tagen) nach Altersgruppen und Diagnosen 1989.....	12
1.6	Durchschnittliche Verweildauer (in Tagen) nach Altersgruppen und Diagnoseklassen 1987 bis 1989.....	92
1.7	Krankenhausfälle mit operativem Eingriff absolut nach Altersgruppen und Diagnosen 1989.....	106
1.8	Krankenhausfälle mit operativem Eingriff absolut nach Altersgruppen und Diagnoseklassen 1987 bis 1989.....	188
2	Abgeschlossene Arbeitsbefreiungen je 10 000 Beschäftigte 1980 bis 1988.....	198
3	Gesundheitliche Überwachung von Kindern und Jugendlichen	
3.1	Kinder und Jugendliche mit Körperbehinderungen sowie Schädigungen des Seh- und Hörvermögens nach Altersgruppen, Ländern, und Geschlecht 1980 bis 1989.....	224
3.2	Kinder und Jugendliche mit Körperbehinderungen sowie Schädigungen des Seh- und Hörvermögens nach Art der Behinderung, nach Ländern und Geschlecht 1980 bis 1989.....	244
3.3	Kinder und Jugendliche mit psychischen Störungen nach Altersgruppen, Ländern und Geschlecht 1980 bis 1989.....	264
3.4	Kinder und Jugendliche mit psychischen Störungen nach Krankheitsformen Bildungsfähigkeit, Ländern und Geschlecht 1980 bis 1989.....	285
3.5	Durch Reihenuntersuchungen erfaßte überwachungsbedürftige Zustände von Kindern und Jugendlichen 1980 bis 1989.....	306
4	Schulsportbefreiungen	
4.1	Schulsportbefreiungen nach Ländern und Geschlecht für das Schuljahr 1986/1987	308
4.2	Schulsportbefreiungen nach Klassenstufen und Geschlecht für das Schuljahr 1986/1987.....	309

Literaturverzeichnis.....	310
Rechtsvorschriften.....	311

Anhang

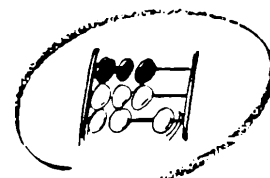
Anlagenverzeichnis zu den Formblättern des Tabellenteils, zu den Definitionen des Krankenblatts und zu den Meldungen von physischen und psychischen Schädigungen bei Kindern und Jugendlichen.....	314
--	-----

Zeichenerklärung

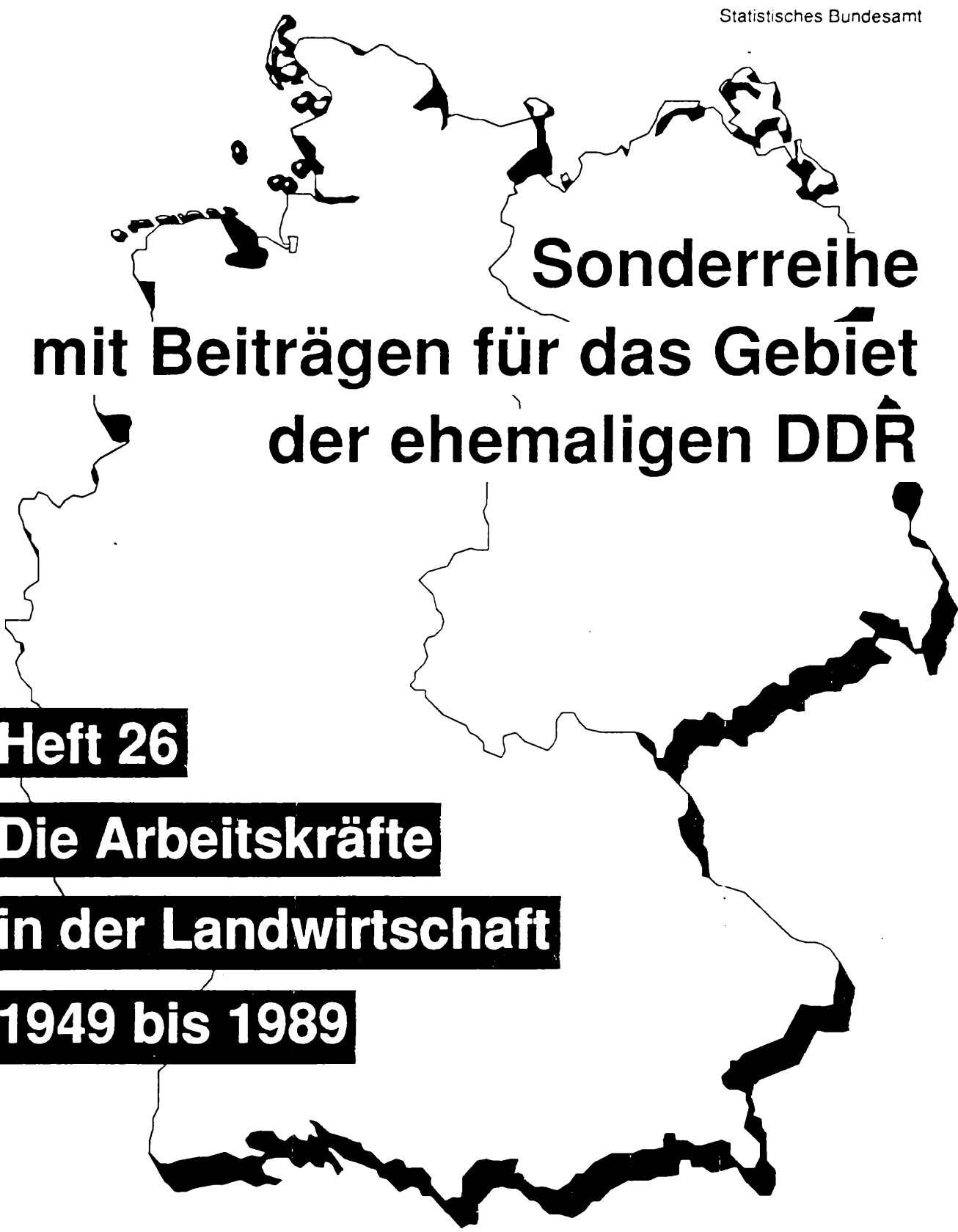
- = Ergebnis gleich Null
- . = Entsprechende Angaben liegen nicht vor
- % = Prozent

Abkürzungen

GBI.	= Gesetzblatt
Verf. u. Mitt. des MfGe	= Verfügungen und Mitteilungen des Ministeriums für Gesundheitswesens
ZNS	= Zentralnervensystem



Statistisches Bundesamt



Sonderreihe mit Beiträgen für das Gebiet der ehemaligen DDR

Heft 26

Die Arbeitskräfte

in der Landwirtschaft

1949 bis 1989

– Arbeitsunterlage –

Seite 5032

INHALT

	Seite
Vorbemerkung	5
Aufgabenstellung und Methodik.....	7
Die landwirtschaftlichen Arbeitskräfte in der amtlichen Statistik der ehemaligen DDR	9
T a b e l l e n t e i l	
1 Erwerbstätige in der Land-, Forstwirtschaft und Fischerei	13
2 Erwerbstätige in der Landwirtschaft.....	14
3 Ständig Beschäftigte nach Arbeitsbereichen	
3.1 Landwirtschaft insgesamt	15
3.1.1 Allgemeine Landwirtschaft und allgemeiner Gartenbau.....	16
3.1.2 Dienstleistungen auf landwirtschaftlicher Erzeugerstufe	17
3.2 Landwirtschaft insgesamt nach Bundesländern und Größengruppen der landwirtschaftlich genutzten Fläche	18
3.3 Landwirtschaft insgesamt - ehemalige DDR 1985 und 1989 nach Größengruppen der landwirtschaftlich genutzten Fläche	48
4 Ständig Beschäftigte nach der Berufsbildung	
4.1 Land- und Forstwirtschaft 1949 in Personen und nach Anteil an den Beschäftigten in %.....	50
4.2 Landwirtschaft insgesamt in Personen 1970 - 1989	51
Landwirtschaft insgesamt, Anteil an den Beschäftigten %	52
5. Ständig Beschäftigte nach dem Geschlecht	53
6. Ständig Beschäftigte in Teilarbeit.....	54
Nachgewiesene Merkmale	55
Rechtsgrundlagen	58

Anhang


Erhebungsformulare der Berufstätigenerhebung und Qualifizierungsberichterstattung

Zeichenerklärung

- % = Prozent
- . = Entsprechende Angaben liegen nicht vor
- = Ergebnis gleich Null

Abkürzungen

- kult.-soz.Bereich = kulturell-sozialer Bereich
- Landw. gen. = Landwirtschaftlich genutzt
- EDV = Elektronische Datenverarbeitung
- GBL = Gesetzblatt



Statistisches Bundesamt

Sonderreihe mit Beiträgen für das Gebiet der ehemaligen DDR

Heft 27

**Gesundheits- und Sozialwesen
in Übersichten (Teil IV)**

Anzahl 5035

Inhalt

	Seite
Vorbemerkung.....	3
Inhalt.....	5
Methodik und Begriffserklärungen.....	7
1 Gestorbene, Säuglings- und perinatale Sterbefälle 1950 - 1989	
1.1 Anzahl.....	16
1.2 Sterblichkeit.....	17
2 Sterbefälle 1980 - 1989 nach ausgewählten Todesursachen und Geschlecht - Anzahl/je 100 000 Einwohner/standardisierte Sterbeziffer -	
2.1 Insgesamt.....	18
2.2 Männlich.....	24
2.3 Weiblich.....	30
3 Sterbefälle 1980 - 1989 nach Bundesländern, ausgewählten Todesursachen und Geschlecht	
Anzahl.....	36
4 Sterbefälle 1980 - 1989 nach Altersgruppen, ausgewählten Todesursachen und Geschlecht	
4.1 Anzahl.....	50
4.2 - Prozentanteil an Sterbefällen insgesamt.....	70
5 Sterbefälle 1980 - 1989 nach Altersgruppen, ausgewählten Todesursachen und Geschlecht	
5.1 Anzahl.....	90
5.2 je 100 000 Einwohner.....	130
6 Säuglingssterbefälle 1980 - 1989 Anzahl/je 100 000 Lebendgeborene	
6.1 nach Altersgruppen und Geschlecht.....	170
6.2 nach ausgewählten Todesursachen.....	171
7 Müttersterbefälle 1980 - 1989 nach Altersgruppen und je 100 000 Lebendgeborene.....	172
8 Sterbefälle 1980 - 1989 nach Unfallkategorien, Altersgruppen und Geschlecht.....	173
Rechtsvorschriften.....	176

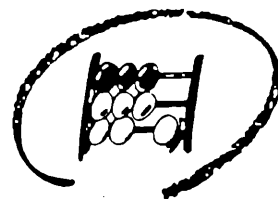
Anhang	
Durchschnittliche Bevölkerung 1980 - 1989 nach Alter und Geschlecht	177
Anlagenverzeichnis zu den Formblättern, zu den Definitionen und zu den Unterschieden in der Erfassung der Merkmale	180

Zeichenerklärung

-	= nichts vorhanden
.	= Zahlenwert unbekannt oder geheimzuhalten
x	= Tabellenfach gesperrt, weil Aussage nicht sinnvoll
%	= Prozent

Abkürzungen

GBI	= Gesetzblatt
Verf. u. Mitt.	= Verfügungen und Mitteilungen
m	= männlich
w	= weiblich
z	= zusammen
BGBI	= Bundesgesetzblatt
AO	= Anordnung



Statistisches Bundesamt



Sonderreihe mit Beiträgen für das Gebiet der ehemaligen DDR

Heft 28

Bevölkerungsstatistische

Übersichten

1946 bis 1989 (Teil II)

Inhalt

	Seite
Vorbemerkung.....	3
Inhalt.....	5
Methodik und Begriffserläuterungen.....	7

Tabellenteil

Schaubild zum Altersaufbau der Bevölkerung.....	11
Wohnbevölkerung nach Geburts- und Altersjahren sowie nach dem Geschlecht - 1950 - 1989	12
Durchschnittliche Bevölkerung nach Alters- und Geburtsjahren - 1951 - 1989	54
Wohnbevölkerung nach Alter, Geschlecht und Familienstand - 1950, 1964 - 1989	134
Wohnbevölkerung nach Alters- und Geburtsjahren, Geschlecht und Familienstand 1946	
SBZ (einschl. Berlin-Ost).....	190
SBZ (ohne Berlin-Ost).....	194
Land Brandenburg.....	198
Land Mecklenburg.....	202
Land Sachsen.....	206
Land Sachsen-Anhalt.....	210
Land Thüringen.....	214
Berlin-Ost.....	218
Organisation der Bevölkerungsstatistik.....	223



Statistisches Bundesamt

Sonderreihe mit Beiträgen für das Gebiet der ehemaligen DDR


Heft 29

Verkehrsstatistische Übersichten

1947 bis 1989 (Teil II)

Inhalt

	Seite
Vorbemerkung	5
Methodik und Begriffserläuterung	7
 Tabellentell	
1. Eisenbahnverkehr (Deutsche Reichsbahn)	
1.1 Güterwagenpark der Deutschen Reichsbahn nach Wagengattungen	9
1.2 Personenwagenpark der Deutschen Reichsbahn	10
1.3 Leistungen und Kapazitäten der Berliner S-Bahn	14
1.4 Gütertransporte der Deutschen Reichsbahn	
1.4.1 Import nach ausgewählten Ländern	15
1.4.2 Export nach ausgewählten Ländern	20
1.5 Güterverkehr mit Eisenbahnfähren	25
1.6 Personenverkehr mit Eisenbahnfähren	29
1.7 Fährverkehr Mukran - Klaipeda	33
2. Straßenverkehr	
2.1 Personenbeförderung mit Omnibussen im öffentlichen Kraftverkehr und im Werkverkehr (Personen)	34
2.2 Personenbeförderung mit Omnibussen im öffentlichen Kraftverkehr und im Werkverkehr (Personenkilometer)	35
2.3 Straßenbahnwagenbestand der Betriebe des Städtischen Nahverkehrs nach Bezirken	36
2.4 Fahrzeugbestände im Güterwerk- und Personenwerkverkehr	40
2.5 Fahrzeugbestände im öffentlichen Güterkraftverkehr sowie im öffentlichen Personenverkehr	41
2.6 Sitzplatzkapazität in Kraftomnibussen (KOM)	42
3. Luftverkehr (Interflug)	
3.1 Flugzeugbestand der Interflug	43
3.2 Fluglinien der Interflug (ständige und nichtständige Fluglinien)	44
 Anhang	
Grundzahlen der Verkehrsstruktur in der Sowjetischen Besatzungszone (1947) im Vergleich mit dem Vorkriegsstand (1936/1938)	
1. Methodische Hinweise	45
2. Tabellentell	46
Anlagenverzeichnis	60



Statistisches Bundesamt

Sonderreihe mit Beiträgen für das Gebiet der ehemaligen DDR

Heft 30

Bevölkerungsstatistische

Übersichten


1946 bis 1989 (Teil III)

Gestorbene

	Seite
Vorbemerkung	3
Inhalt	5
Methodik und Begriffserläuterungen	7

Tabellenteil

Gestorbene nach Alters- und Geburtsjahren sowie Familienstand 1946 - 1951 ohne Berlin (Ost)	18
Gestorbene nach Alters- und Geburtsjahren sowie Familienstand 1952 - 1989	42
Überlebende Ehegatten der durch den Tod gelösten Ehen nach Geburtsjahren und Geschlecht 1960 - 1989	194
Im ersten Lebensjahr Gestorbene nach Geburts- und Sterbemonat 1947 - 1951 ohne Berlin (Ost)	223
Im ersten Lebensjahr Gestorbene nach Geburts- und Sterbemonat 1952 - 1989	228
Im ersten Lebensjahr Gestorbene nach dem Alter 1952 - 1974	266
Im ersten Lebensjahr Gestorbene nach dem Alter und Geburtsjahren 1975 - 1989	269
Im ersten Lebensjahr Gestorbene nach Lebensdauer und Geburtsjahr der Mutter bei der Geburt 1961 - 1969	274
Im ersten Lebensjahr Gestorbene nach Lebensdauer und Alter der Mutter bei der Geburt 1970 - 1989	283
Im ersten Lebensjahr Gestorbene nach dem Alter, der Legitimität sowie Früh- und Reifgeborenen 1952 - 1989	288
Säuglingssterblichkeit nach Früh- und Reifgeborenen 1953 - 1989	292
 Verkürzte Sterbetafeln für die Jahre 1952 bis 1989 (Auszüge)	
Von 100 000 Lebendgeborenen erreichen das Alter x (Absterbeordnung)	293
Überlebenskoeffizienten für ausgewählte Altersjahre und Geschlecht	298
Sterbekoeffizienten für ausgewählte Altersjahre und Geschlecht	304
Durchschnittliche Überlebenskoeffizienten für ausgewählte Altersgruppen und Geschlecht	310
Durchschnittliche Sterbekoeffizienten für ausgewählte Altersgruppen und Geschlecht	312
Stationäre Bevölkerung nach Altersgruppen und Geschlecht	314
Durchschnittsalter der stationären Bevölkerung nach dem Geschlecht	326
Stationäre Bevölkerung nach Altersgruppen - Frauen je 100 Männer	327
Übersterblichkeit der Männer in ausgewählten Altersgruppen	328
 Organisation der Bevölkerungsstatistik in der ehemaligen DDR	 329



Statistisches Bundesamt

Sonderreihe mit Beiträgen für das Gebiet der ehemaligen DDR

Heft 31

Bevölkerungsstatistische

Übersichten

1946 bis 1989 (Teil IV)

Eheschließungen / Ehescheidungen

Seite 5044

– Arbeitsunterlage –

Inhalt

	Seite
Vorbemerkung.....	3
Inhalt.....	5
Methodik und Begriffserläuterungen.....	7

Tabellenteil

Eheschließende nach Alter und Familienstand	
vor der Eheschließung 1946 - 1989.....	12
Eheschließungen nach der Zahl der gemeinsamen vorehelichen Kinder	
und dem Alter der Mutter 1971 - 1989.....	86
Ehescheidungen nach der Ehedauer 1958 - 1989.....	96
Im Jahr Geschiedene nach Alter und Geschlecht 1958 - 1989.....	98
Im Jahr Geschiedene nach Eheschließungs- und Geburtsjahren 1964 - 1989.....	130
Ehescheidungen nach gegenseitigem Alter 1958 - 1989.....	286
Geschiedene Ehen nach der Ehedauer und der Zahl der noch	
minderjährigen Kinder 1972 - 1989.....	350
Ehescheidungen nach dem Familienstand der Ehegatten	
vor der Eheschließung 1958 - 1989.....	356
Organisation der Bevölkerungsstatistik.....	361



Statistisches Bundesamt

Sonderreihe mit Beiträgen für das Gebiet der ehemaligen DDR

Heft 32

Bevölkerungsstatistische

Übersichten

1946 bis 1989 (Teil V)

Geborene / Bewegungsdaten nach Monaten

Seite 5046

e -

Inhalt

	Seite
Vorbemerkung.....	3
Inhalt.....	5
Methodik und Begriffserläuterungen.....	8

Tabellenteil


Eheschließungen, Lebendgeborene, Gestorbene und Totgeborene nach Kalendermonaten und Quartalen 1946 - 1989.....	14
Geborene nach dem Alter der Mutter 1952 - 1989.....	58
Lebendgeborene nach dem Alter der Mutter 1952 - 1989.....	62
Totgeborene nach dem Alter der Mutter 1952 - 1989.....	66
Lebendgeborene nach dem Eheschließungs- und Geburtsjahr der Mutter 1972 - 1989.....	70
Ehelich Geborene nach dem Eheschließungsjahr der Mutter und der Geborenenfolge in der Ehe 1959 - 1971.....	124
Ehelich Lebendgeborene nach dem Eheschließungsjahr der Mutter und der Lebendgeborenenfolge in der Ehe 1972 - 1989.....	131
Lebendgeborene erwerbstätiger Mütter nach dem Geburtsjahr der Mutter und der Lebendgeborenenfolge 1958 - 1967.....	140
Lebendgeborene erwerbstätiger Mütter nach dem Alter der Mutter und der Lebendgeborenenfolge 1968 - 1989.....	150
Lebendgeborene nach dem Geburtsjahr der Mutter bei der Geburt des ersten lebendgeborenen Kindes 1960 - 1971.....	171
Lebendgeborene nach dem Alter der Mutter bei der Geburt des ersten lebendgeborenen Kindes 1972 - 1989.....	174
Lebendgeborene nach der seit der letzten Geburt verstrichenen Zeit und der Geborenenfolge 1961 - 1989.....	176
Lebendgeborene nach der seit der letzten Geburt verstrichenen Zeit und der Geborenenfolge erwerbstätiger Mütter 1961 - 1989.....	176
Lebendgeborene verheirateter Mütter nach dem Alter der Mutter und nach der seit der letzten Geburt verstrichenen Zeit 1972 - 1989.....	205
Geborene verheirateter Mütter nach der Ehedauer und der Geborenenfolge in der jetzigen Ehe 1960 - 1971.....	223

Lebendgeborene verheirateter Mütter nach der Ehedauer und der Lebendgeborenenfolge in der jetzigen Ehe 1972 - 1989.....	229
Lebendgeborene nach Gewicht, Körperlänge und Geschlecht 1960 - 1989.....	238
Mehrlingskinder nach Lebend- und Totgeborenen sowie der Legitimität 1950 - 1989.....	268
Mehrlingskinder nach Geschlecht, Lebend- und Totgeborenen sowie der Legitimität 1950 - 1989.....	269
Mehrlingsgeburten und Mehrlingsgeborene nach der Legitimität der Mutter 1950 - 1971.....	270
Mehrlingsgeburten und Mehrlingsgeborene nach der Legitimität der Mutter, Früh- und Reifgeborenen 1972 - 1989.....	273
Lebendgeborene Mehrlinge nach Gewicht und Körperlänge bei der Geburt 1968 - 1989.....	279
Totgeborene nach Geschlecht, Gewicht und Familienstand der Mutter 1946 - 1989.....	290
Totgeborene nach dem Geburtsjahr der Mutter und der Geborenenfolge 1961 - 1968.....	291
Totgeborene nach dem Alter der Mutter und der Geborenenfolge 1969 - 1989.....	299

Anhang

Organisation der Bevölkerungsstatistik.....	321
Erhebungsunterlagen über die Geborenen.....	330
Inhaltsverzeichnisse der Reihe „Bevölkerungstatistische Übersichten“.....	367

**Im Trabi durch die Zeit - 40 Jahre Leben in der DDR -
Inhaltsverzeichnis**



IM TRABI DURCH DIE ZEITEN 40 JAHRE LEBEN IN DER DDR



HERAUSGEGEBEN VON
EGON HÖLDER

Seite 5050

Im Trabi durch die Zeit – 40 Jahre Leben in der DDR

*Herausgegeben
von
Egon Hölder*

mit einem Geleitwort von
Rainer Eppelmann

Egon Hölder

— METZLER —
POESCHEL

Seite 5051

Inhalt

Zum Geleit	5
Vorwort	7
Einleitung: Im Zug der Zeit – Vier Jahrzehnte DDR	11
Von der »neuen ökonomischen Politik« zum wirtschaftlichen Zerfall – sozialer Anspruch und wirtschaftliche Realität in der gesamtwirtschaftlichen Entwicklung	19
Vom Flüchtlingsstrom zur Massenflucht – die Bevölkerungsentwicklung	33
Von der »Demokratisierung der deutschen Schule« zum sozialistischen Bildungssystem – der Weg vom Kindergarten zum Beruf	49
Vom 1. Jugendgesetz zur organisierten DDR-Jugend – junge Menschen in der Vielfalt ihrer gesellschaftlichen Funktionen	67
Von »jeder zweiten« Frau zu »neun von zehn« Frauen – der Arbeitsmarkt gekennzeichnet durch viele berufstätige Frauen	77
Von der Not der Nachkriegsjahre zu gesichertem Einkommen – die Entwicklung des Lebensstandards	97
Von 5 Pfennigen für ein Brötchen bis 7000 Mark für ein Fernsehgerät – die Preise in der Planwirtschaft	111
Von 280 Mark zu 11830 Mark – 40 Jahre Sparen	121
Von der Verstaatlichung der Banken zum Bankrott – Staat, Staatshaushalt und Finanzen	129
Von der Lebensmittelkarte zur Warteliste für das Auto – die planwirtschaftliche Entwicklung des Einzelhandels	139

Von der PGH zur Komplexannahmestelle – das Handwerk zwischen echtem Handwerk und Dienstleistungsunternehmen	155
Vom Fortschritt durch Verstaatlichung zum Rückstand in der Produktivität – die Industrie als wichtigster Wirtschaftsbereich	163
Von den Reparationen zum RGW-Lieferanten und zum Schalck-Imperium – der Außenhandel	175
Von der Enteignung der Bauern zu spezialisierten Großbetrieben – die Landwirtschaft geplant zur industriemäßigen Produktion	185
Vom Landeskultugesetz zu blauen Trabiwolken, Landschaftszerstörung durch Tagebaue und Nitrat- belastung des Wassers – Leben auf Kosten der Umwelt	199
Von der Trümmerwüste zum Ausbau des Verkehrs- wegenetzes – Straßen, Schienen und Wasserwege auf 108 532 km ² ..	209
Von der Braunkohle zur Braunkohle – Braunkohle ohne Energie-Alternative	229
Von der Enttrümmerung zur Plattenbauweise – 40 Jahre gebaut	259
Von der Wohnlaube zum Wohnblock – Ziel der »registrierten Antragstellung«	251
Vom Aufbau des staatlich zentral gelenkten Gesund- heits- und Sozialwesens zur kollektiv geleisteten Absicherung aller kritischen Lebenssituationen – das soziale und medizinische Netz	265
Von der zeitaufwendigen Hausarbeit zu mehr Freizeit – Zeitstrukturen im Alltagsleben	295
Von der »breiten Rollbahn zum Kommunismus« zur »Freizeit-Gasse« – Kultur und Kunst als Volksbildung und als »Nische« ..	307
Vom gewerkschaftlich organisierten Urlaub zum begrenzten Tourismus – Reisen als Beitrag zur Lebensqualität	329

Zum Geleit

Vergangenheitsbewältigung soll dazu dienen, uns für die Zukunft zu befreien und zu öffnen. Unsere Vergangenheit ist ein Schatz, der alle unsere Erfahrungen und Einsichten einschließt, alles, was wir gelernt haben und was uns gelehrt wurde. Das gilt für alle Deutschen, für unser gesamtes Leben mit allen privaten und öffentlichen Bereichen.

Bewältigt werden muß nicht nur die Vergangenheit von vielleicht 500 000 offiziellen und inoffiziellen Mitarbeitern der Stasi und ihrer unmittelbaren Opfer. Alle 80 Millionen müssen sich fragen: Was haben wir in den letzten 45 Jahren richtig gemacht, was falsch? Was haben wir unterstützt, was zugelassen, was nicht gesehen?

Diese Arbeit kann nicht nur von einer Enquete-Kommission des Deutschen Bundestages geleistet werden. Wir werden weder den Historikern, noch den Staatsanwälten und Richtern, noch den Journalisten ihre Arbeit wegnehmen.

Wir wollen lernen, unsere Vergangenheit aus der Sicht der Opfer zu betrachten. Es muß darum gehen, bewußt, differenziert, sensibel, gerecht und verständnisvoll den Blick zurückzuwenden, um Zukunft zu gewinnen. Dabei sollten sich möglichst viele um die DDR-Vergangenheit kümmern. Dazu gehören auch die Statistiker.

Ich meine, daß wir uns aber immer bewußt sein müssen, daß die Probleme von heute eine Folge der Fehlentscheidungen von gestern sind. Statistiker untersuchen und stellen dar. Die Auswahl der Themen ist bereits Wertung und Bewertung. Was weggelassen wird, ist oft genauso entscheidend wie das, was dargestellt wird. Insofern ist das vorliegende Buch ein wichtiger Beitrag zur Vergangenheitsbeschreibung. Dieses Buch kann dazu beitragen, die Augen zu öffnen, Klarheit und Durchblick zu verschaffen. Es schließt Zusammenhänge auf, erhellt Hintergründe und beschreibt – immer aus der Sicht ehemaliger DDR-Bürger – die Lebensbedingungen, die Verwaltungsstrukturen, das Menschenbild und die Vorstellungen von Staat und Gesellschaft. Ich hätte mir allerdings gerne hier und da ein Stück Bewertung gewünscht.

Bei der Schilderung der Bildungspolitik hätte ich mir den Hinweis gewünscht, daß dies ein ideologisches Bildungs- und Erziehungssystem war, daß Druck auf die Kinder ausgeübt wurde, in die »Pioniere« einzutreten, Druck auf die Jugendlichen ausgeübt wurde, der staatlichen Jugendorganisation »FDJ« beizutreten und Eltern unter Druck gesetzt wurden, wenn sie ihre Kinder zum Konfirmandenunterricht anmeldeten.

Ich hätte mir gewünscht, daß bei der positiven und von einem gewissen Stolz auf Geleistetes geprägten Darstellung der Frauenpolitik auch die Dreifachbelastung der Frauen herausgestellt worden wäre und eine statistische Angabe gemacht worden wäre, die uns verdeutlicht, daß auch in der DDR Frauen kaum eine Chance

hatten, in die Spitzenpositionen in Wirtschaft, Politik und Wissenschaftsbetrieb zu gelangen.

Bei der Beschreibung des Kulturbetriebs der DDR vermisste ich Angaben über die Zahl der abgelehnten Konzerte, der nicht im Osten Deutschlands veröffentlichten Bücher, der nie zur Aufführung gelangten Filme, einen Hinweis darauf, wieviele Musiker, Liedermacher, Schriftsteller, Journalisten, Maler und Bildhauer den ersten Arbeiter- und Bauernstaat verlassen haben, weil ihnen durch die staatliche Reglementierung, willkürliche Zensurmaßnahmen und restriktive Verbote die Lebensgrundlage geraubt wurde. Offensichtlich müssen diese Statistiken erst noch erarbeitet werden. Mir erscheint es jedoch an der Zeit, dies zu tun.

Es bleibt unerwähnt, daß bei der durchgeführten Landwirtschaftsreform Bauern Haus und Hof verloren, daß es eine Zwangskollektivierung gab und daß viele der enteigneten Bauern sich selber töteten oder in den Westen flohen, weil sie keinen anderen Ausweg sahen.

Bei der Aufarbeitung der Zahlen über das Gesundheitswesen hätte ich mir gewünscht, daß nicht nur die Entwicklung des Betreuungsgrades und der Behandlungseinrichtungen untersucht worden wäre, sondern auch erwähnt wäre, daß es eigene Krankenhäuser für Offiziere und für die Polizei und für die Staatssicherheit gab, daß aber Bluter in der DDR sterben mußten, weil keine Medikamente da waren.

Einer der Gründe, die den Unmut der Bevölkerung am meisten erregten, war die mangelnde Möglichkeit, in den Westen zu reisen. Hier muß die Statistik nachholen. Ich hätte mir – zwei Jahre nach der Vereinigung der beiden Teile Deutschlands – schon eine Erklärung des Satzes gewünscht: »Dem angestauten Bestreben nach ›Reisen in den Westen‹ konnte durch die staatlich verordneten Restriktionen zur Grenzregelung natürlich in gar keiner Weise entsprochen werden«.

Trotz aller aufgezählten Erwartungen an die Statistiker als Aufarbeiter unserer Vergangenheit wünsche ich diesem informationsreichen Buch viele und kritische Leser. Eine Bereicherung ist es auf jeden Fall, stellt es doch im Blumenstrauß der vielen Unternehmungen zur Aufarbeitung unserer Geschichte eine schillernde Blüte dar. Neben der Enquete-Kommission und dem Forum Leipzig, neben kirchlichen Gesprächskreisen und Runden Tischen, um die sich Opfer und Täter versammeln, spielen die Statistiker eine wichtige Rolle. Das haben sie mit diesem Buch bewiesen.

Rainer Eppelmann

*Vorsitzender der Enquete-Kommission des
Deutschen Bundestages zur Aufarbeitung der
Geschichte und der Folgen der SED-Diktatur*

Vorwort

40 Jahre DDR,
40 Jahre Bundesrepublik Deutschland,
40 Jahre Nebeneinanderleben von Deutschen in verschiedenen Rechtsordnungen, in ganz unterschiedlichen Wirtschaftsformen, ohne ausreichende Kenntnis über die Lebensmöglichkeiten im jeweils anderen Gebiet. Die Geschichte sollte nicht nur die großen »politischen« Ereignisse nachzeichnen, Politik ist in der Demokratie auch und vielleicht gerade auf die Lebensmöglichkeit des einzelnen, des Mannes hinter dem Schraubstock, der Frau im Büroalltag gerichtet. Diese Lebensmöglichkeiten des Durchschnittsmenschen schlagen sich in statistischen Erhebungen und Aufzeichnungen vielfältig nieder. Jetzt nach der Wiedervereinigung der bisherigen Teile Bundesrepublik Deutschland und Deutsche Demokratische Republik ist eine Erschließung vieler Informationen der DDR-Statistik für diese Erkenntnisse möglich. Bei der Nutzung dieser Daten darf aber nicht vergessen werden, daß sich die Lebenswirklichkeit nur aus der Interpretation durch Zeitgenossen und Zeitzeugen voll erschließt.

So haben wir den Versuch unternommen, die Entwicklung der DDR und der in ihrem Verband lebenden Menschen anhand von Statistik in 24 Kapiteln nachzuzeichnen und zu erschließen. Für die Westdeutschen, diejenigen, die in der früheren Bundesrepublik Deutschland gelebt haben, ist es nicht nur eine Reise in die Vergangenheit, sondern auch in ein in vielem unbekanntes Land. Für die Ostdeutschen, die früheren »DDR-Bürger« mag es ein Erinnern an die einstige Lebenssituation, wird es aber vielen auch eine Ergänzung um unbekannte Zusammenhänge sein. Die Auswahl der behandelten Themen konnte sich nur an der »Datenlage« orientieren, d. h. sie wurde nach den vorhandenen Statistiken getroffen. Nur sie konnten und sollten Grundlage dieses Buches sein.

Das Zusammenspiel von statistischen Informationen, die ihrerseits in ihrer Aussagefähigkeit eingeschätzt und bewertet werden mußten, mit der notwendigerweise subjektiven Bewertung der Situation machte es erforderlich, jedes dieser Kapitel einem Autoren oder einer Autorin zu übertragen und diesen die weitgehend selbständige Bearbeitung unter eigener durch den Namen gekennzeichnete Verantwortung zu überlassen. Im Interesse der Gesamterscheinung wurden nur wenige sparsame redaktionelle Anpassungen vorge-

nommen. Alle Autoren und Autorinnen waren Mitarbeiter und Mitarbeiterinnen der Staatlichen Zentralverwaltung für Statistik der DDR und arbeiten jetzt in der Zweigstelle Berlin des Statistischen Bundesamtes.

In den Artikeln schlagen sich Sachnähe, unterschiedliche Lebenserfahrung und in gewissen Grenzen unterschiedliche Bewertung der wirtschaftlichen Grundlagen des SED-Staates DDR und seines Planens und Handelns in politischen und »gesellschaftlichen« Teilbereichen gegenüber seinen Bürgern und Bürgerinnen nieder. Die für den einzelnen bei verkürzter Betrachtung in manchen Teilen ungewöhnlich günstige Finanzierung von Aktivitäten im »gesellschaftlichen Rahmen« durch den Staat war aber andererseits einer der wichtigen Gründe für die unzureichende wirtschaftliche Weiterentwicklung wegen fehlender finanzieller Möglichkeiten. Der Staat lebte weit über seine Verhältnisse, die Gewährung der vielfältigen Subventionen verzehrte seine wirtschaftliche Kraft.

Dieses Buch ist Chance und Risiko zugleich. Die Chance einer Erhellung der Lebensbereiche des Individuums in einer sozialistisch bestimmten Gesellschaftsordnung ist nur in der Übergangszeit voll gegeben. Objektive oder als objektiv festgestellte Informationen in Kombination mit persönlichen Einschätzungen sollen daher ein Beitrag sein für die Bewahrung der Erinnerung an eine beendete, 40 Jahre bestehende, von vielen nur erduldete Lebensform.

Einige Aufsätze lassen in der Diktion und in vielen Ausdrücken die eng umgrenzte, gegen die Außenwelt abgeschottete Lebenswelt der DDR noch spüren. Insofern sind die Aufsätze Dokumente auch einer Zeit des Übergangs in eine andere, in eine freiheitliche Gesellschaftsform und geben unterschiedliche Stadien dieses Übergangs wieder.

Lebendige Grafiken und zeitgenössische Fotografien aus der Zeit der DDR sollen zur Anschaulichkeit der vermittelten Informationen beitragen.

Der Herausgeber dankt den vielen, die oft unter großen Mühen zum Gelingen dieses Buches beigetragen haben. Hier sind zuerst die Autoren und Autorinnen zu nennen, die als einzelne und in der Abstimmung untereinander in den Kapiteln wichtige Aspekte der 40 Jahre DDR erfaßt und dargestellt haben. Mit der Namensnennung sollte ihnen zugleich die Chance gegeben werden, sich in der Öffentlichkeit bekannt zu machen.

Die Arbeit wurde von einer engagierten Gruppe von Mitarbeitern der Zweigstelle Berlin des Statistischen Bundesamtes organisiert und koordiniert. Dieser Gruppe gilt mein Dank ebenso wie dem Team, das in der Hauptstelle des Statistischen Bundesamtes in Wiesbaden die redaktionelle

Bearbeitung und die Vorbereitung des Drucks übernommen hat.

Koordination in der Zweigstelle Berlin des Statistischen Bundesamtes:

Oswald Angermann
Werner Griepenkerl
Evelyn Laue
Horst Freitag
Angelika Philipp

Redaktion im Statistischen Bundesamt in Wiesbaden:


Bernd Stürmer

Organisation und Vorbereitung des Drucks im Statistischen Bundesamt Wiesbaden:

Dr. Sibylle Appel
Horst Helmut Steiger
Rüdiger Schimmel
Mathias Zenke
Monika Scheib
Silvia Krings
Heidi Brauch
Petra Kopatsch
Helga Mettner

Egon Hölder

**Einführung der Bundesstatistik in den neuen Bundesländern
(Band 22 Forum der Bundesstatistik) -
Inhaltsverzeichnis**



Statistisches Bundesamt

Einführung der Bundesstatistik in den neuen Bundesländern

FORUM

Band 22 der Schriftenreihe
Forum der Bundesstatistik
herausgegeben vom
Statistischen Bundesamt

Seite 5060

**METZLER
POESCHEL**

Die Deutsche Bibliothek - CIP-Einheitsaufnahme
Einführung der Bundesstatistik in den neuen Bundesländern.-
Stuttgart: Metzler-Poeschel, 1993
(Forum; Bd. 22)
ISBN 3-8246-0235-0

NE: GT

Erschienen im März 1993
Preis: DM 18,80
Bestellnummer: 1030422-93900
ISBN 3-8246-0235-0


Verlagsauslieferung:
Hermann Leins GmbH & Co. KG
Holzwiesenstr. 2
7408 Kusterdingen

Copyright: Statistisches Bundesamt, Wiesbaden 1993
Alle Rechte vorbehalten. Es ist insbesondere nicht gestattet, ohne ausdrückliche Genehmigung
des Statistischen Bundesamtes die Veröffentlichung oder Teile daraus zu übersetzen, zu verviel-
fältigen, auf Mikrofilm/-fiche zu verfilmen oder in elektronische Systeme einzuspeichern.

Inhalt	Seite
Vorwort	3
Rudolf Janke Erste Anpassungen der staatlichen Statistik nach der Wende	7
Günter Nause Einführung der Bundesstatistik in den neuen Bundesländern im Zuge der Herstellung der Deutschen Einheit	16
Werner Griepenkerl Landwirtschaft	35
Karl-Heinz Manzel Bautätigkeit und Wohnungen	43
Friedrich Drange / Klaus Kockel Produzierendes Gewerbe	51
Lothar Hake Binnenhandelsstatistik	59
Gerhard Heske Preise	80
Roland Stemmler / Manfred Ebert Löhne und Gehälter	92
Jürgen Kalatz Außenhandel	101
Joachim Bork Finanzen und Steuern	110
Hans-Jörg Marggraf Bildungswesen der ehemaligen DDR	119
Ingrid Oertel Statistik des Gesundheits- und Sozialwesens der ehemaligen DDR	132
Helmut Schultze Bevölkerungsstatistik	152

	Seite
Manfred Ebert	
Erwerbstätigkeit	163
Alfred Lachnit	
Wahlen	181
Doris Hoepfner	
Volkswirtschaftliche Gesamtrechnungen	193
Margot Münnich	
Laufende Wirtschaftsrechnungen	203
Gerhard Heske	
Zeitreihen	233
Oswald Angermann, Hans-Ulrich Braun, Hermann Glaab und Werner Griepenkerl	
Validität der statistischen Ergebnisse	244

**Rückrechnungen gesamtwirtschaftlicher Daten für die ehemalige DDR
(Band 24 Forum der Bundesstatistik) -
Inhaltsverzeichnis**



Statistisches Bundesamt

Rückrechnungen gesamtwirtschaftlicher Daten für die ehemalige DDR

– Beiträge zu einer Statistiktagung in Berlin –

FORUM

Band 24 der Schriftenreihe
Forum der Bundesstatistik
herausgegeben vom
Statistischen Bundesamt

Inhalt

	Seite
Vorwort	3
Siegfried Utzig Welche ökonomische Aussagefähigkeit enthalten Rückrechnungen ehemaliger DDR-Statistiken?	8
Dieter Hockel Rückrechnung: Historisch notwendig - politisch geboten	13
Udo Ludwig Ohne Rückrechnung kein Nachweis des wirtschaftlichen Umbruchs in den neuen Ländern	16
Wilhelm Krelle Die Rückrechnung der Volkswirtschaftlichen Gesamtrechnung als Voraussetzung für die Wirtschaftsanalyse	27
Klaus-Dieter Schmidt Kritisches zur Erstellung langer Reihen für die neuen Länder	29
Wolfgang Haeder Zur Bedeutung der Rückrechnung langer Reihen für die internationale statistische Zusammenarbeit	34
Michael Krakowski Rückrechnungen für die Strukturberichterstattung?	41
Klaus Löbbe Wie umfassend sollen Rückrechnungen sein?	45
Reiner Stäglin Input-Output-Tabellen als Hilfsmittel der Rückrechnung	50
Gerhard Heske Preisstatistische Daten rückrechnen?	57
Alfred Lachnit Das Rückrechnungsprojekt des Statistischen Bundesamtes	65
Heinrich Lützel Sinn und Unsinn einer Umbewertung	73

	Seite
Almut Steger Rückrechnung einer Zahlungsbilanz für die ehemalige DDR	83
Karin Müller-Krumholz Erfahrungen beim Versuch der Rückrechnung einer Volkswirtschaftlichen Gesamtrechnung für die ehemalige DDR	94
Hartmut Hüsches Probleme der Umberechnung von Sozialproduktsergebnissen für das Gebiet der ehemaligen DDR vor der Währungsunion in DM	103
Ralf Hein, Doris Hoepfner und Silke Stapel Das Bruttosozialprodukt für die ehemalige DDR 1989 und im ersten Halbjahr 1990 - Konzeptionelle Lösungen, Neuberechnungen in Mark der DDR und Versuche in DM -	108
Frieder Müller Über die Natur wirtschaftlicher Wertrechnungen und das Rückrechnungsproblem für die neuen Länder	128

**Kölner Erklärung der Deutschen Statistischen Gesellschaft
zur Sicherung und Dokumentation der
statistischen Datenbestände der ehemaligen DDR**

Die Deutsche Statistische Gesellschaft hat im Rahmen der Statistischen Woche 1993 folgende Erklärung beschlossen

Kölner Erklärung der Deutschen Statistischen Gesellschaft zur Sicherung und Dokumentation der statistischen Datenbestände der ehemaligen DDR:

Mit der Vollendung der deutschen Einheit am 3. Oktober 1990 ging die mehr als 40jährige Geschichte der DDR zu Ende. Das vorherrschende politische, wirtschaftliche und gesellschaftliche System hat die Lebensverhältnisse der dort lebenden Menschen wesentlich und nachhaltig geprägt. Über diese Epoche liegt eine Fülle von statistischen Daten und sonstigen Materialien vor.

Die Deutsche Statistische Gesellschaft sieht es als einmalige historische Aufgabe an, dieses Datenmaterial zu sichern, zu dokumentieren und so aufzubereiten, daß künftige Forschungen möglich werden, insbesondere über:

- die politische, wirtschaftliche und kulturelle Entwicklung in diesem Teil Deutschlands aus historischer Sicht,
- die Funktion und Wirkungsweise einer sozialistischen Planwirtschaft im Vergleich zu einer sozialen Marktwirtschaft.

Das vorhandene Datenmaterial muß sachkundig erschlossen werden unter Mitwirkung von Fachleuten, die noch die Interna und die sachlichen Rahmenbedingungen des Entstehens der Daten kennen.

In den vergangenen zwei Jahren hat sich vor allem das Statistische Bundesamt dieser Aufgabe angenommen. Die Fortführung der Arbeiten ist akut gefährdet, weil die dafür vorgesehenen Bundesmittel ab 1994 nicht mehr zur Verfügung stehen und damit das vorhandene Expertenwissen verloren zu gehen droht.

Die Deutsche Statistische Gesellschaft appelliert an Staat, Öffentlichkeit und private Einrichtungen der Wissenschaftsförderung, sich der geschichtlichen Verantwortung zu stellen und für die Sicherung und ausführliche Dokumentation der Datenbestände über die ehemalige DDR Sorge zu tragen. Die Deutsche Statistische Gesellschaft ist bereit, den Sachverstand ihrer Mitglieder in die Entwicklung eines Gesamtkonzeptes und in Forschungsprojekte einzubringen.

Vorsitzender: Prof. Dr. Joachim Frohn
Deutsche Statistische Gesellschaft
Universität Bielefeld
33501 Bielefeld
Tel.: 0521/1064873