

Finanzen und Steuern

Gewerbesteuer



2013

Erscheinungsfolge: jährlich
Erschienen am 01. Dezember 2017
Artikelnummer: 2141020137005

Ihr Kontakt zu uns:
www.destatis.de/kontakt
Telefon: +49 (0) 611 / 75 24 05

© **Statistisches Bundesamt, Wiesbaden 2017**
Vervielfältigung und Verbreitung, auch auszugsweise, mit Quellenangabe gestattet.

Gewerbesteuerstatistik 2013

Inhalt

Textteil

Vorbemerkung
Information zur Darstellung der Ergebnisse
Schaubilder

1 Steuerliche Eckwerte

- 1.1 Zeitreihen
 - 1.1.1 Steuerpflichtige und ihre Besteuerungsgrundlagen ab 1998 nach Statistikjahren
 - 1.1.2 Entwicklung der Besteuerungsgrundlagen der Steuerpflichtigen 2011 bis 2013
- 1.2 Steuerpflichtige und ihre Besteuerungsgrundlagen 2013 nach Gewerbeertragsgrößenklassen
 - 1.2.1 Steuerpflichtige insgesamt
 - 1.2.2 Ohne Organschaften
 - 1.2.3 Organträger
- 1.3 Steuerpflichtige und ihre Besteuerungsgrundlagen 2013 nach Gewerbeertragsgrößenklassen und Rechtsformgruppen
- 1.4 Steuerpflichtige und ihre Besteuerungsgrundlagen 2013 nach Rechtsformen
- 1.5 Steuerpflichtige und ihre Besteuerungsgrundlagen 2013
 - 1.5.1 Gewerbeertragsgrößenklassen und Wirtschaftsabschnitte
 - 1.5.2 Wirtschaftliche Gliederung (WZ 2008)
- 1.6 Steuerpflichtige und ihre Besteuerungsgrundlagen 2013
 - 1.6.1 Steuerfestsetzung
 - 1.6.2 Zerlegung (d.h. nach Sitz des Betriebes/der Betriebsstätte)
 - 1.6.3 50 Städte mit den höchsten Steuermessbeträgen

2 Steuerpflichtige, Besteuerungsgrundlagen und Steuermessbetrag nach Gewerbeertragsgruppen 2013

- 2.1 Steuerpflichtige insgesamt
- 2.2 Ohne Organschaften
- 2.3 Organträger

3 Steuerpflichtige, Besteuerungsgrundlagen und Steuermessbetrag nach Gewerbeertragsgruppen und Rechtsformen 2013

- 3.1 Einzelgewerbetreibende
- 3.2 Personengesellschaften u. Ä.
- 3.3 Kapitalgesellschaften
- 3.4 Übrige juristische Personen

4 Steuerpflichtige und Besteuerungsgrundlagen 2013 nach ausgewählten Wirtschaftsabschnitten (WZ 2008)

- 4.1 Verarbeitendes Gewerbe
- 4.2 Handel; Instandhaltung und Reparatur von Kraftfahrzeugen
- 4.3 Erbringung von Finanz- und Versicherungsdienstleistungen
- 4.4 Erbringung von freiberuflichen, wissenschaftlichen und technischen Dienstleistungen

5 Organgesellschaften und ihre Besteuerungsgrundlagen 2013

- 5.1 Nach wirtschaftlicher Gliederung (WZ 2008)
- 5.2 Nach Gewerbeertragsgrößenklassen

Anhang

Literaturverzeichnis
Qualitätsbericht

Vorbemerkung

Die Gewerbesteuerstatistik wird seit 1995 auf Grundlage des novellierten Gesetzes über die Steuerstatistiken im 3-jährlichen Rhythmus, ab 2011 im jährlichen Turnus, aufbereitet. Seit der Statistik 1998 wird nur noch der Steuermessbetrag nach dem Gewerbeertrag erhoben, jedoch nicht mehr der Steuermessbetrag nach dem Gewerbekapital. Hintergrund ist die Abschaffung der Gewerbekapitalsteuer zum 1. Januar 1998.¹ Die damit verbundenen Steuermindereinnahmen der Kommunen werden durch einen Gemeindeanteil von ca. 2 % am Aufkommen der Umsatzsteuer ausgeglichen.

1 Grundlagen des Gewerbesteuerrechts

Die Gewerbesteuer ist eine Gemeindesteuer und die wichtigste originäre Einnahmequelle der Kommunen zur Bestreitung ihrer öffentlichen Ausgaben. Der Bund und die Länder werden durch eine Umlage an der Gewerbesteuer beteiligt.

Steuergegenstand der Gewerbesteuer sind

- stehende Gewerbebetriebe (gewerbliche Unternehmen im Sinne des Einkommensteuergesetzes (§ 15 EStG)) (§ 2 Abs. 1 S. 1 und 2 GewStG),
- Reisegewerbebetriebe (§ 35 a GewStG),

soweit sie im Inland betrieben werden. Inland im Sinne des Gewerbesteuergesetzes (GewStG) ist das Gebiet der Bundesrepublik Deutschland sowie auch der Bundesrepublik Deutschland zustehende Anteil am Festlandsockel, soweit dort Naturschätze des Meeresgrundes und des Meeresuntergrundes erforscht oder ausgebeutet werden oder dieser der Energieerzeugung unter Nutzung erneuerbarer Energien dient (§ 2 Abs. 7 GewStG).

Ein Gewerbebetrieb ist eine auf Gewinnerzielung ausgelegte, selbständige und nachhaltige Betätigung mit der Beteiligung am allgemeinen wirtschaftlichen Verkehr. Als Gewerbebetrieb gilt stets und in vollem Umfang die Tätigkeit der Kapitalgesellschaften, der Erwerbs- und Wirtschaftsgenossenschaften, der Versicherungsvereine auf Gegenseitigkeit sowie der sonstigen juristischen Personen des privaten Rechts und der nichtrechtsfähigen Vereine, soweit sie einen wirtschaftlichen Geschäftsbetrieb unterhalten (§ 2 Abs. 2 und 3 GewStG). Gewinne aus Land- und Forstwirtschaft (Abschn. 135 EStR) oder aus selbständiger Arbeit im Sinne des § 18 EStG (u. a. freiberufliche Tätigkeiten) unterliegen nicht der Gewerbesteuer.

Die zahlreichen Befreiungen von der Gewerbesteuerpflicht sind in § 3 GewStG geregelt²; sie stimmen weitgehend mit den Befreiungen des Körperschaftsteuergesetzes (KStG) überein. Befreit sind das „Bundeseisenbahnvermögen“ der früheren Deutschen Bundesbahn und Deutschen Reichsbahn und weitere, in § 3 GewStG einzeln aufgeführte öffentliche Banken sowie Unternehmen, die ihrer Satzung nach gemeinnützigen, mildtätigen oder kirchlichen Zwecken dienen.

Besteuerungsgrundlage für die Gewerbesteuer ist nach § 6 GewStG der **Gewerbeertrag**. Ausgangswert für die Ermittlung des Gewerbeertrags (§ 7 GewStG) ist in der Regel der für die Einkommen- oder Körperschaftsteuer maßgebende Gewinn aus dem Gewerbebetrieb (§§ 4, 5 EStG). Da sich die Gewerbesteuer nach der objektiven Ertragskraft des Gewerbebetriebs richten soll – ohne Rücksicht darauf, wem der Betrieb gehört, wem die Erträge des Betriebes zufließen und wie die persönlichen Verhältnisse des Betriebsinhabers sind – wird der Gewinn (ggf. Verlust) um eine Reihe von Hinzurechnungen und Kürzungen modifiziert (§§ 8 ff. GewStG).

Der so gebildete Gewerbeertrag ist auf volle 100 Euro abzurunden und bei natürlichen Personen/Personengesellschaften um einen Freibetrag in Höhe von 24 500 Euro, höchstens jedoch in Höhe des abgerundeten Gewerbeertrags, zu kürzen³ (§ 11 Abs. 1 GewStG). Der Steuermessbetrag ergibt sich nach Anwendung einer bundeseinheitlichen Steuermesszahl von 3,5 %⁴ auf den (Netto-) Gewerbeertrag. Befinden sich Betriebsstätten des Gewerbebetriebs in verschiedenen Gemeinden, so erhält jede heheberechtigte Gemeinde einen Zerlegungsanteil des Steuermessbetrags. Erst durch Anwendung des von der heheberechtigten Gemeinde bestimmten **Hebesatzes**, welcher seit 2004 bei mindestens 200 % liegen muss (§ 1, § 16 Abs. 4 Satz 2 GewStG), auf den Steuermessbetrag (Zerlegungsanteil) errechnet sich das Jahressteuersoll des Gewerbebetriebs (§ 16 GewStG).

1 Gesetz zur Fortsetzung der Unternehmensteuerreform vom 29. Oktober 1997 (BGBl. I S. 2590).

2 Zeitlicher Anwendungsbereich siehe § 36 GewStG.

3 Bei (sonstigen) juristischen Personen des öffentlichen und privaten Rechts und bei nichtrechtsfähigen Vereinen sowie bei wirtschaftlichem Geschäftsbetrieb von sonst von der Gewerbesteuer befreiten Unternehmen im Sinne des § 2 Abs. 3 und § 3 Nrn. 5, 6, 8, 9, 15, 17, 21, 26, 27, 28, 29 GewStG wird ein Freibetrag in Höhe von 5 000 Euro gewährt.

4 Eine Herabsetzung der sich nach den allgemeinen Vorschriften ergebenden Steuermesszahlen auf 56 % sieht das Gewerbesteuergesetz bei Hausgewerbetreibenden und ihnen gleichgestellten Personen vor.

Für die Ermittlung der Gewerbesteuerschuld gilt folgendes vereinfachtes Schema:

Gewinn aus Gewerbebetrieb (ermittelt aus EStG bzw. KStG)
+ Hinzurechnungen nach §§ 8 u. 9 GewStG
./. Kürzungen nach § 9 GewStG
./. Verlustverbrauch nach § 10a GewStG
= Gewerbeertrag (abzurunden auf volle 100 Euro)
./. Freibetrag nach § 11 GewStG (max. 24 500 Euro)
= Gewerbeertrag nach Freibetragsabzug (darf durch Freibetragsabzug nicht negativ werden)
x Steuermesszahl
= Gewerbesteuermessbetrag
x Hebesatz (der jeweiligen Gemeinde)
= **Gewerbesteuerschuld**

Der Steuermess- und ggf. Zerlegungsbescheid, der auch Grundlage für die Gewerbesteuerstatistik ist, ist dem Steuerpflichtigen in der Regel durch das Finanzamt bekannt zu geben. Festsetzung und Erhebung der Gewerbesteuer obliegt im Regelfall gemäß §§ 1 und 4 GewStG der hebeberechtigten Gemeinde. Hierzu erhält die hebeberechtigte Gemeinde eine Ausfertigung des Steuermessbescheids vom Betriebsfinanzamt, damit diese unter Anwendung des entsprechenden Hebesatzes den Gewerbesteuerbescheid erlassen kann.

Die Gewerbesteuerstatistik erfasst nur die von den Betriebsfinanzämtern durchgeführten Festsetzungen und ggf. auch die Zerlegungen der Steuermessbeträge; die von den Gemeinden erhobenen Steuersollbeträge können mithilfe der Gewerbesteuer-Hebesätze ermittelt werden.⁵ Der durchschnittliche gewogene Gewerbesteuer-Hebesatz lag in Deutschland im Jahr 2013 bei 395 %.⁶

2 Methodische Hinweise

Steuerpflichtige/Fälle

Als steuerpflichtiger Gewerbebetrieb gilt jeder Veranlagungsfall, für den ein Steuermessbetrag festgestellt worden ist. Dies gilt auch für steuerpflichtige Gewerbebetriebe, für die ein Steuermessbetrag von „0“ festgesetzt wurde.

Organschaften

Organträger und eingegliederte Organgesellschaften bilden analog der Regelung im Körperschaftsteuergesetz eine Organschaft (§ 2 Abs. 2 S. 2 GewStG) und werden als ein Steuerpflichtiger zusammen veranlagt, wobei auch die Organgesellschaften eigene Erklärungen abgeben. Die Organgesellschaft gilt als Betriebsstätte des Organträgers. Dabei wird der Gewerbeertrag jeder Organgesellschaft getrennt ermittelt und dem Organträger zur Berechnung des Steuermessbetrags nach dem Gewerbeertrag zugerechnet. Analog zu dem bei der Veranlagung gehandhabten Verfahren wird in der statistischen Darstellung der Gewerbeertrag aller Organgesellschaften beim Organträger als Summe in einer Zeile dargestellt. In der statistischen Aufbereitung wurden bei 11 171 Fällen Gewerbeerträge von Organgesellschaften nachgewiesen. Die insgesamt 12 025 Organträger werden als Teilmasse der Steuerpflichtigen in gesonderten Tabellen nach Größenklassen dargestellt. Die Berechnungsergebnisse der Organgesellschaften werden in separaten Tabellen nachgewiesen.

Zerlegung des Steuermessbetrags und Regionalergebnisse

Die Gewerbesteuer wird nach dem für den gesamten Gewerbebetrieb mit all seinen Betriebsstätten geltenden Steuermessbetrag erhoben. Mehrere Gemeinden sind hinsichtlich desselben Unternehmens hebeberechtigt, wenn

- sich die Betriebsstätten eines Betriebs in mehreren Gemeinden befinden,
- sich eine Betriebsstätte über mehrere Gemeinden erstreckt oder
- eine Betriebsstätte im Laufe eines Jahres von einer Gemeinde in eine andere verlegt wird.

In diesen Fällen ist der Steuermessbetrag auf die einzelnen Gemeinden zu zerlegen, was in der Regel mit Hilfe der Arbeitslöhne geschieht. Die Finanzämter wenden im maschinellen Veranlagungsverfahren auf Wunsch der Steuerpflichtigen und der hebeberechtigten Gemeinden auch besondere Zerlegungsverfahren an, wobei bis zu fünf unterschiedliche Zerlegungsmaßstäbe mit unterschiedlicher Gewichtung verrechnet werden. Die Angaben aus den Zerlegungsbescheiden (Betriebsstätten und ihr anteiliger Messbetrag vom Gewerbeertrag), die den statistischen Ämtern der Länder in besonderen Datensätzen bzw. Datenblättern auch getrennt vom Festsetzungsbescheid geliefert werden, können auch Ergebnisse für Gemeinden in anderen Bundesländern enthalten. Deshalb wurden nach Abschluss der Plausibilitätskontrollen gebietsfremde Datensätze den statistischen Ämtern der Länder nach ihren Gemeindeschlüsseln zur Tabellierung bereitgestellt. Regionaltabellen können bei dem nach dem Wohnsitz des Datenbestellers zuständigen Statistischen Landesamt angefordert werden.

⁵ Zur statistischen Aufbereitung der entsprechenden Gewerbesteuer-Sollbeträge können die Steuermessbeträge/Zerlegungsanteile mit den Gewerbesteuer-Hebesätzen der entsprechenden Gemeinden multipliziert werden. Die Hebesätze stehen als kostenloser Download auf unserer Homepage zur Verfügung (siehe Anhang "Literaturverzeichnis").

⁶ S. Fachserie 14, Reihe 10.1: Realsteuervergleich 2013, Tabelle 6.1

Wirtschaftssystematische Gliederung

Für die Gliederung nach Wirtschaftszweigen (WZ) werden die Gewerbekennzahlen (GKZ) aus dem Grundinformationsdienst der Finanzverwaltung verwendet. Die GKZ wird dem Steuerpflichtigen für statistische, aber auch finanzadministrative Zwecke (z. B. der Betriebsprüfung) entsprechend der Klassifikation der jeweils geltenden WZ-Systematik zugeteilt und fortgeschrieben. Dabei liegt die EU-weit harmonisierte Klassifikation der Wirtschaftszweige (NACE – Rev. 1.1) in der für die Steuerstatistiken gültigen Tiefengliederung zugrunde. Um den genaueren Inhalt jeder Gliederungsposition festzustellen, empfiehlt es sich, in Zweifelsfällen auf die entsprechende Position der Klassifikation der Wirtschaftszweige (Grundsystematik mit Erläuterungen), Ausgabe 2008 zurückzugreifen.

Da der Gewerbebetrieb als Ganzes veranlagt wird, erfolgt seine branchenmäßige Zuordnung nur einheitlich für die gesamten wirtschaftlichen Aktivitäten des Unternehmens. Bei unterschiedlichen Tätigkeiten (besonders bei Organträgern) wird dabei der Schwerpunkt der wirtschaftlichen Tätigkeit gewählt, der sich nach dem bedeutsamsten Anteil der Wertschöpfungen richtet.

3 Hinweise zu den Ergebnissen

2013 wurden durch die Finanzämter in Deutschland für 3 602 778 Gewerbebetriebe Gewerbesteuermessbeträge festgesetzt und von den statistischen Ämtern der Länder aufbereitet.

Die Festsetzungsergebnisse setzen sich aus einer Vielzahl unterschiedlich strukturierter Einzelveranlagungen zusammen, die eine differenzierte Betrachtung erfordern. Es werden u.a. Ausgangswerte für die Berechnung des Steuermessbetrags einbezogen:

positiv: Gewinn aus Gewerbebetrieb, Hinzurechnungen zum Gewinn nach §§ 8, 9 Nr. 3 GewStG (negative Beträge möglich), Gewerbeertrag der Organgesellschaften; (negative Beträge möglich);

negativ: Verlust aus Gewerbebetrieb, Kürzungen nach § 9 GewStG, negativer Gewerbeertrag der Organgesellschaften, Verlustverbrauch nach § 10 a GewStG.

Bleibt der abgerundete Gewerbeertrag größer als "0", wird der Freibetrag für den Gewerbeertrag (bei natürlichen Personen/ Personengesellschaften maximal 24 500 Euro) abgezogen, jedoch höchstens bis zur Höhe des Gewerbeertrags. Falls danach ein positiver Betrag (größer "0") übrig bleibt, wird der Steuermessbetrag berechnet.

Betriebe mit positivem Steuermessbetrag

In den Tabellen werden 1 368 051 Betriebe nachgewiesen, für die positive Gewerbesteuermessbeträge von insgesamt 10 148 Millionen Euro festgesetzt wurden. Diese Betriebe wurden nach Größenklassen des abgerundeten Gewerbeertrags dargestellt.

Betriebe ohne positiven Steuermessbetrag

Für mehr als die Hälfte (62 %), nämlich für 2 234 727 Betriebe, führten die Veranlagungen zu keinem positiven Steuermessbetrag und brachten damit den hebeberechtigten Gemeinden kein Gewerbesteueraufkommen. Die Veranlagungsergebnisse werden in den Tabellen getrennt dargestellt und liegen auch nach positiven und negativen Beträgen des Gewerbeertrags vor. Unter diesen Betrieben gab es 1 384 161 Betriebe mit Gewinn in Höhe von 46 055 Millionen Euro.

Bei 850 566 Betrieben waren bereits Verluste von 75 246 Millionen Euro festgestellt worden. Über die Hinzurechnungen hinausgehende Kürzungen, negative Beträge bei Gewerbeertrag der Organgesellschaften sowie ggf. Freibeträge auf den noch positiv verbliebenen abgerundeten Gewerbeertrag führten in 770 093 Fällen schließlich zu Steuermessbeträgen von „0“.

Informationen zur Darstellung der Ergebnisse

Zeichenerklärung

- 0 = weniger als die Hälfte von 1 in der letzten besetzten Stelle, jedoch mehr als nichts
- = nichts vorhanden
- . = Zahlenwert unbekannt oder geheim zu halten
- X = Tabellenfach gesperrt, weil Aussage nicht sinnvoll

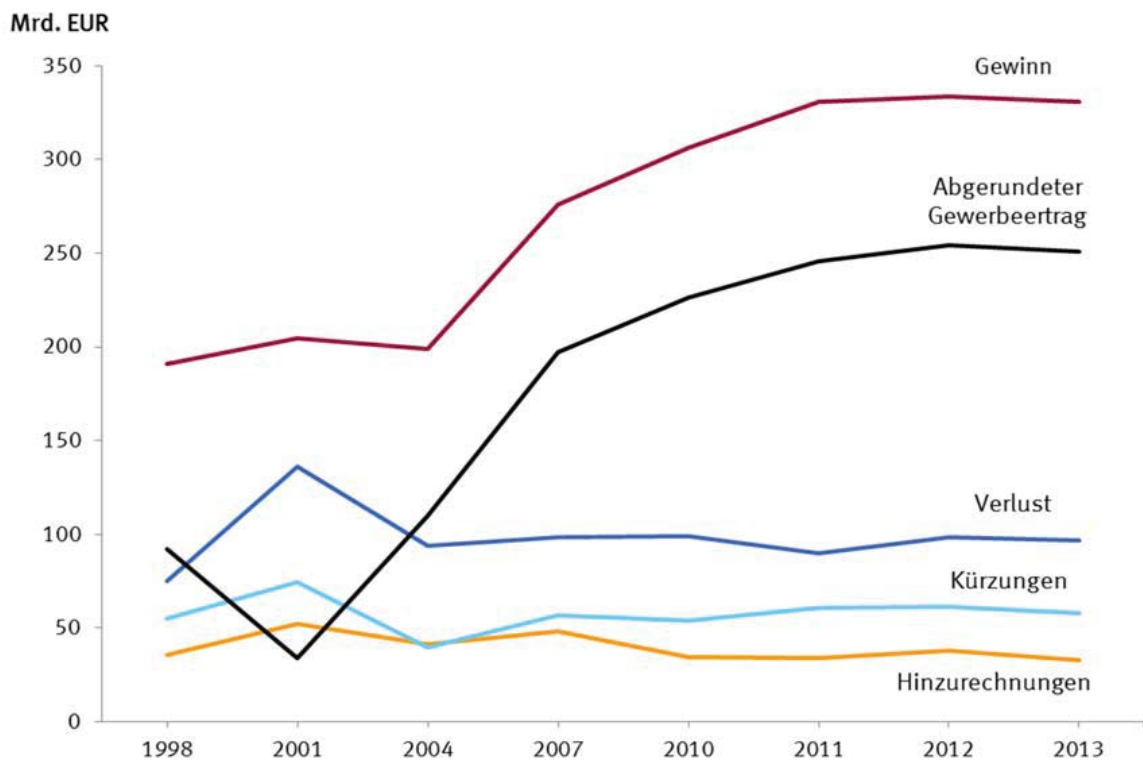
Abweichungen in den Summen erklären sich durch Runden der Zahlen.

Abkürzungen

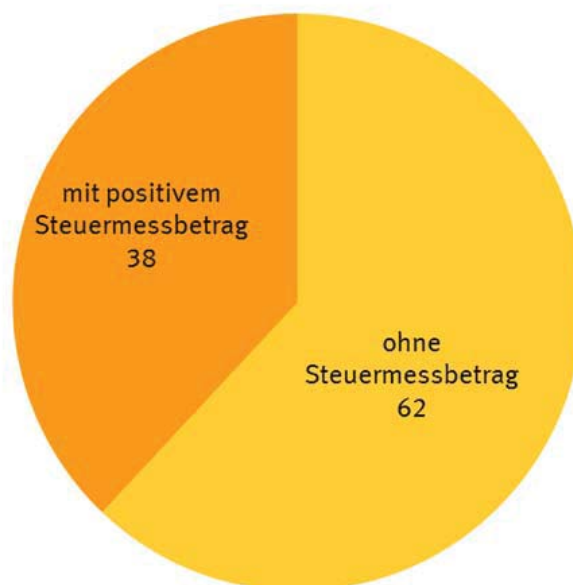
- AO = Abgabenordnung
- BGBL = Bundesgesetzblatt
- BStatG = Gesetz über die Statistik für Bundeszwecke (Bundesstatistikgesetz)
- EStG = Einkommensteuergesetz
- EStR = Einkommensteuerrichtlinien
- GewStG = Gewerbesteuergesetz
- GKZ = Gewerbekennzahlen
- KStG = Körperschaftsteuergesetz
- NACE = Statistische Systematik der Wirtschaftszweige in der Europäischen Gemeinschaft
("Nomenclature statistique des activités économiques dans la Communauté européenne")
- StStatG = Gesetz über Steuerstatistiken
- WZ = Wirtschaftszweig

Schaubilder

1 Entwicklung der Besteuerungsgrundlagen 1998 bis 2013
in Mrd. EUR

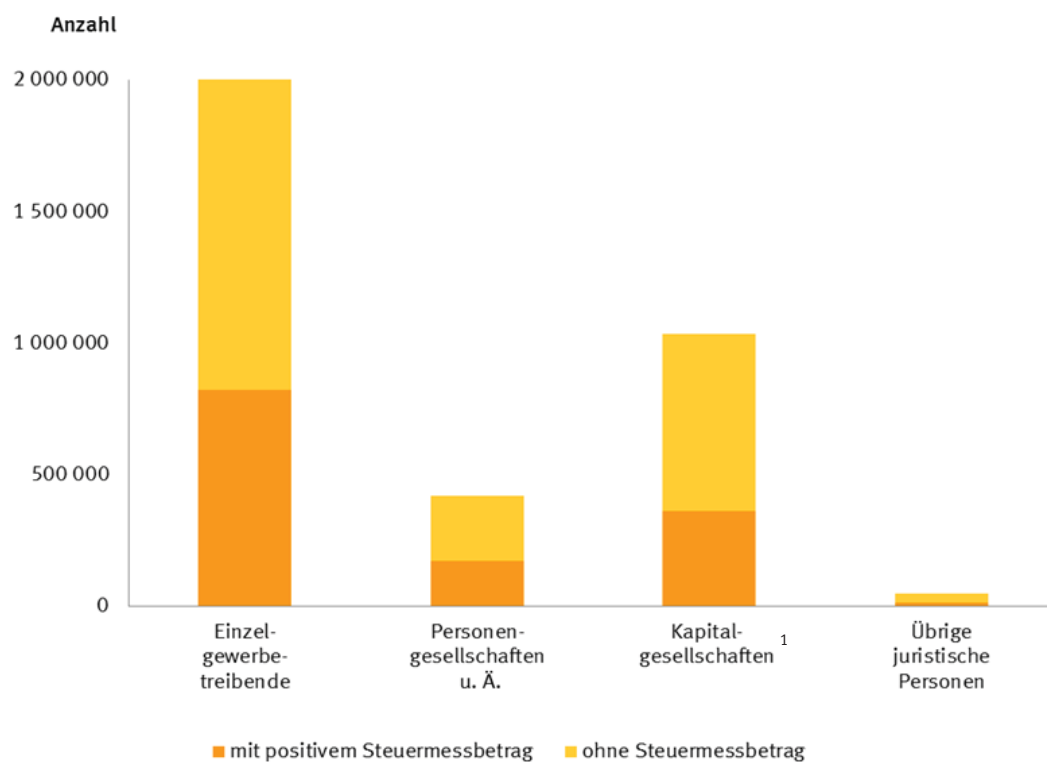


2 Anteil Steuerpflichtiger mit positivem und ohne Steuermessbetrag 2013
in %

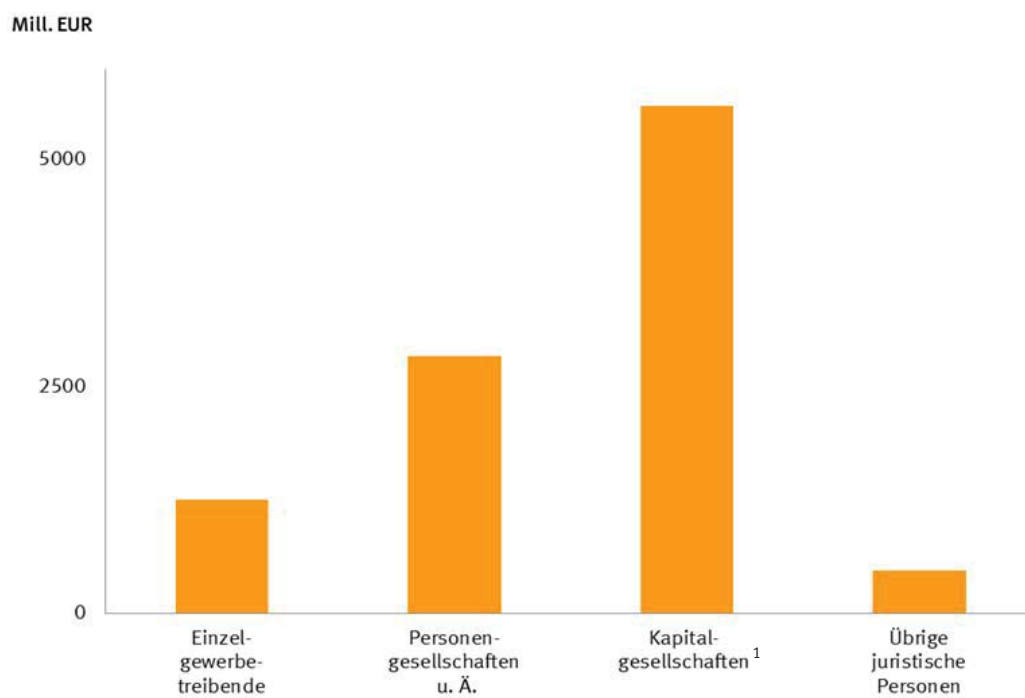


3 Steuerpflichtige und Steuermessbetrag 2013 nach Rechtsformgruppen

3.1 Anzahl der Steuerpflichtigen



3.2 Steuermessbetrag in Mill. EUR



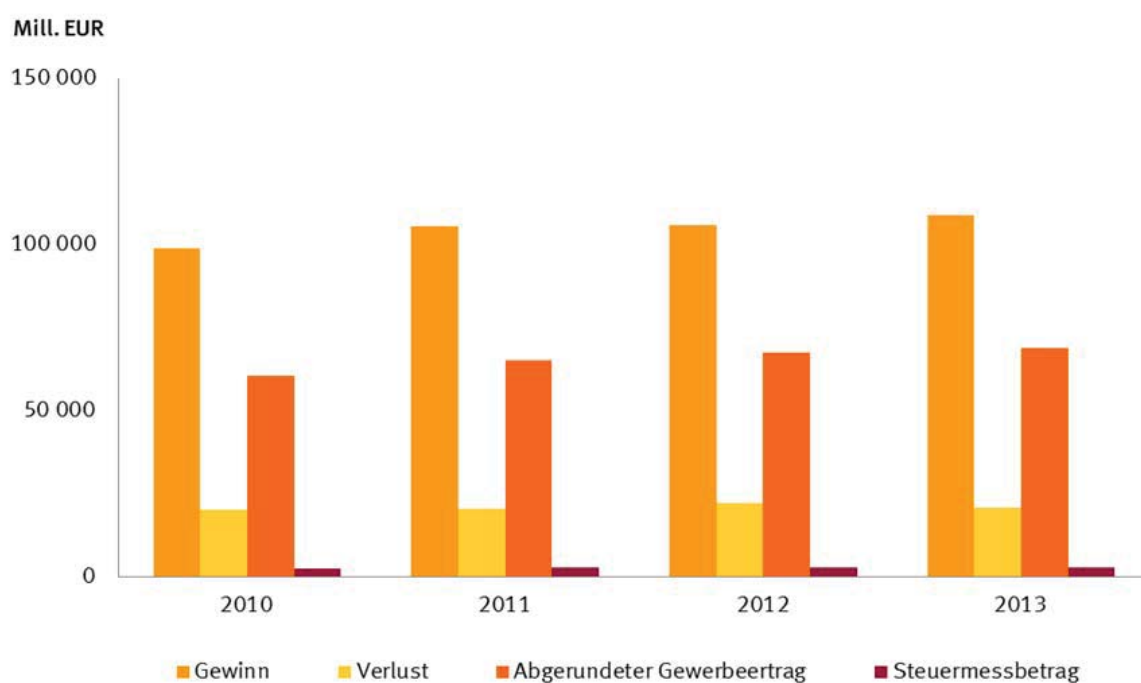
¹ Kapitalgesellschaften, Erwerbs- und Wirtschaftsgenossenschaften, Versicherungsvereine auf Gegenseitigkeit

4 Steuerliche Eckwerte 2010 bis 2013 nach Rechtsformgruppen
in Mill. EUR

4.1 Einzelgewerbetreibende

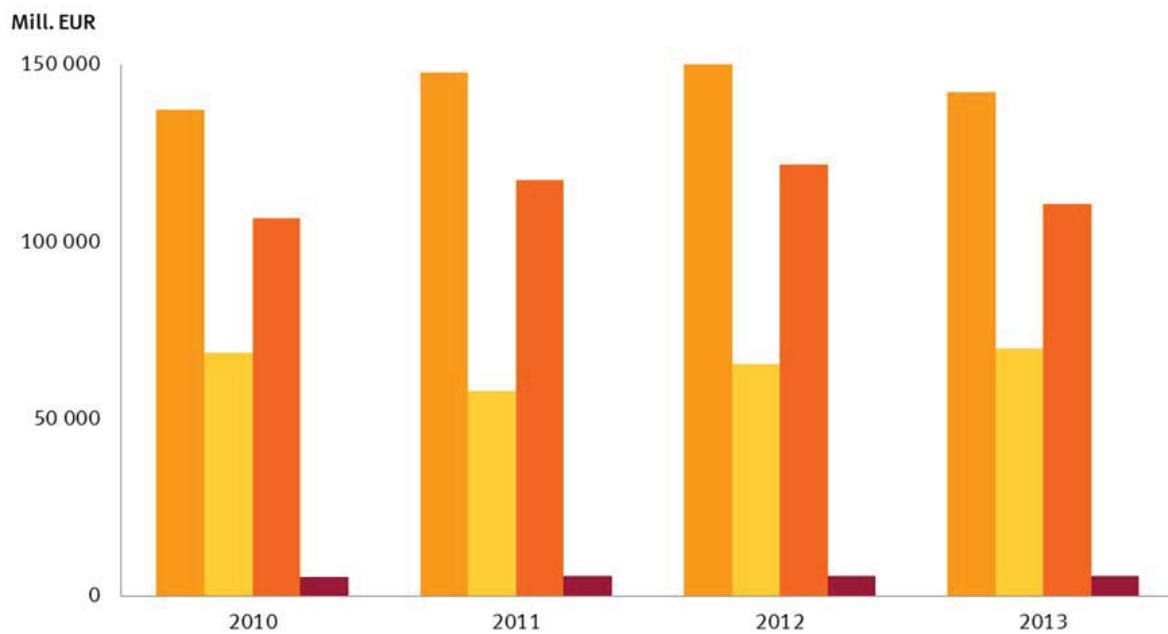


4.2 Personengesellschaften u. Ä.

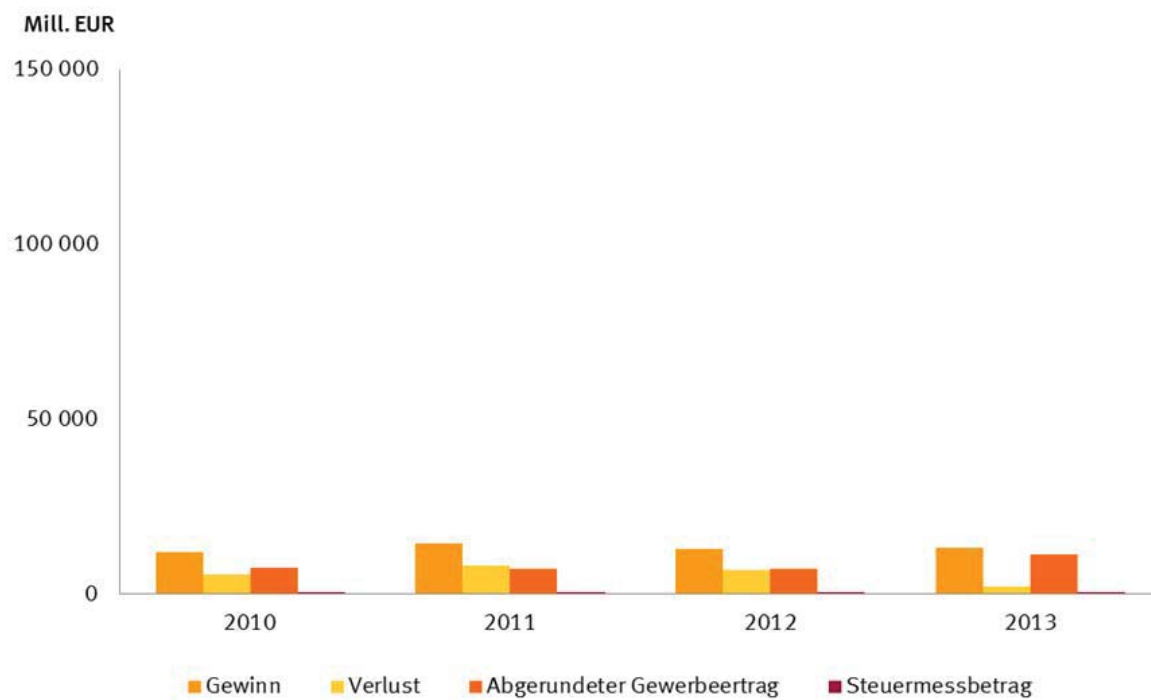


4 Steuerliche Eckwerte 2010 bis 2013 nach Rechtsformgruppen
in Mill. EUR

4.3 Kapitalgesellschaften ¹

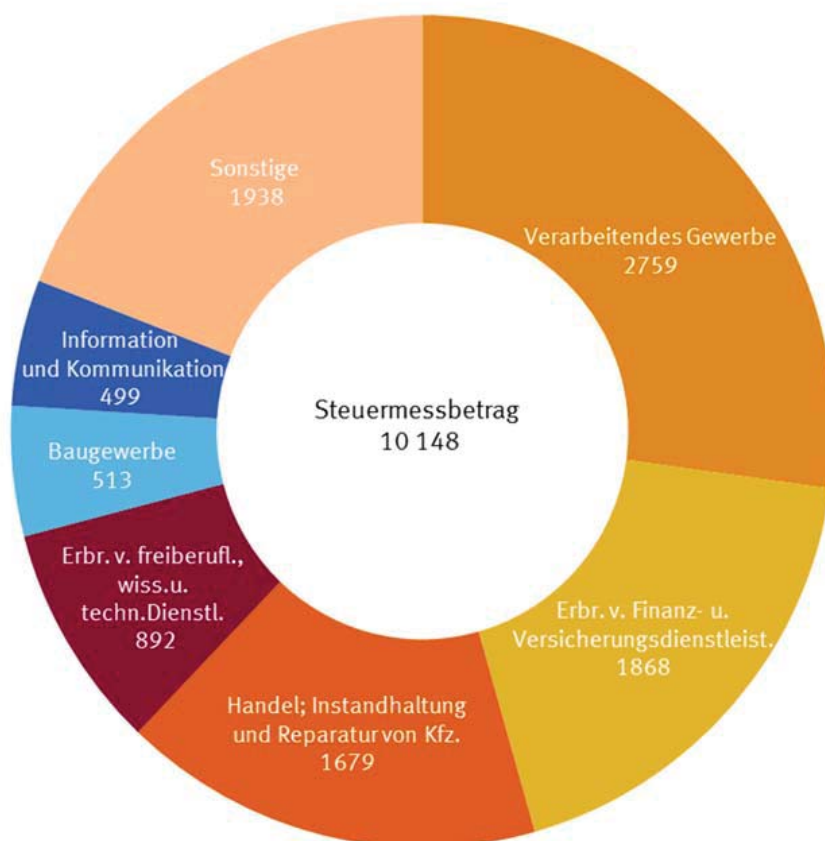


4.4 Übrige juristische Personen

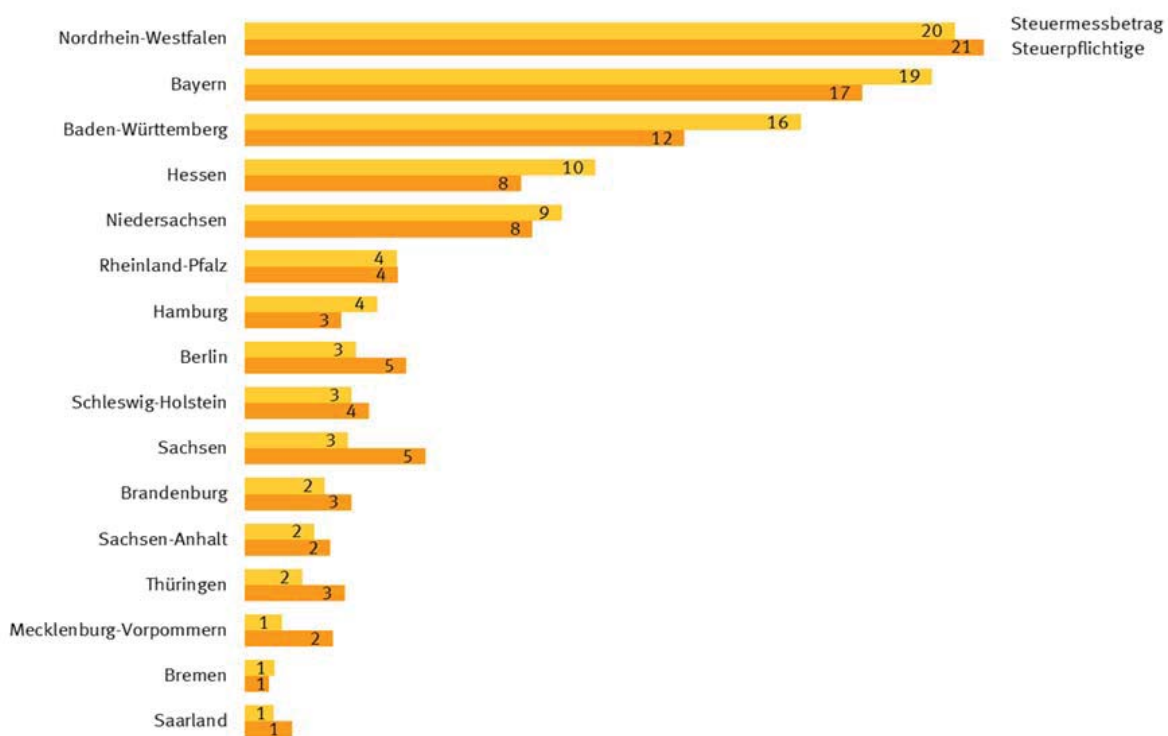


¹ Kapitalgesellschaften, Erwerbs- und Wirtschaftsgenossenschaften, Versicherungsvereine auf Gegenseitigkeit

5 Steuermessbetrag 2013 nach Wirtschaftsabschnitten
in Mill. EUR



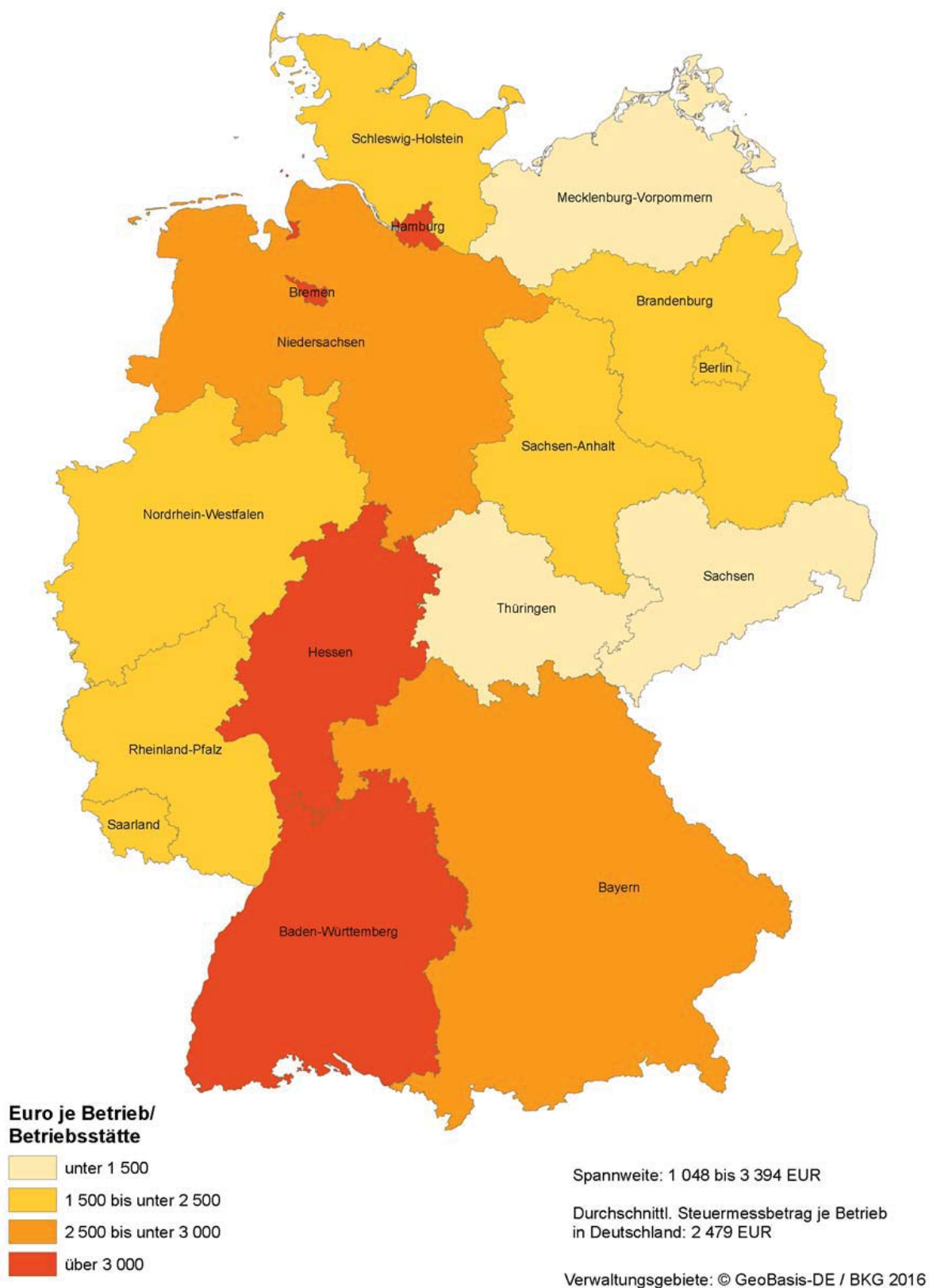
6 Anteil Steuerpflichtiger und Steuermessbetrag 2013 nach Betriebssitz
in %



7 Steuermessbetrag 2013 nach Betriebssitz
in Mill. EUR



8 Durchschnittlicher Steuermessbetrag 2013 je Betrieb/Betriebsstätte nach Betriebssitz
in EUR



1 Steuerliche Eckwerte

1.1 Zeitreihen

1.1.1 Steuerpflichtige und ihre Besteuerungsgrundlagen ab 1998* nach Statistikjahren

Jahr	Steuerpflichtige Gewerbebetriebe	Gewinn		Verlust		Verlustverbrauch nach § 10a GewStG	
	Anzahl ¹	Anzahl ¹	1 000 EUR	Anzahl ¹	1 000 EUR	Anzahl ¹	1 000 EUR
1998	2 361 958	1 728 649	190 704 978	633 309	- 74 876 071	371 138	25 159 303
2001	2 473 116	1 833 662	204 469 887	639 454	- 136 245 579	386 008	30 251 369
2004	2 663 248	1 978 305	199 005 858	684 943	- 93 666 659	423 092	26 656 318
2007	2 975 021	2 266 607	275 791 819	708 414	- 98 613 369	444 958	37 560 810
2010	3 285 892	2 462 297	306 457 561	823 595	- 98 877 926	476 805	32 979 352
2011	3 402 557	2 581 740	330 672 655	820 817	- 90 036 401	513 231	34 357 396
2012	3 500 484	2 669 018	333 477 554	831 466	- 98 397 914	525 018	31 274 444
2013	3 602 778	2 747 944	330 812 876	854 834	- 96 610 684	531 067	29 704 950

Jahr	Abgerundeter Gewerbeertrag						Freibetrag	
	ohne	negativ	positiv	insgesamt	negativ	positiv		
	Anzahl ¹			1 000 EUR			Anzahl ¹	1 000 EUR
1998 ²	330 831	638 174	1 392 953	92 241 275	- 66 758 608	158 999 883	1 169 130	23 128 715
2001	360 327	651 498	1 461 291	34 227 114	- 120 937 330	155 164 444	1 217 249	24 130 597
2004	399 753	711 153	1 552 342	109 862 860	- 72 759 381	182 622 241	1 289 752	25 050 764
2007	416 111	749 685	1 809 225	197 273 233	- 63 201 524	260 474 757	1 499 302	29 291 994
2010	452 850	908 991	1 924 051	226 583 671	- 70 405 148	296 988 819	1 597 217	30 253 463
2011	479 345	910 438	2 012 774	246 010 790	- 72 778 559	318 789 349	1 663 987	31 671 924
2012	499 289	924 206	2 076 989	254 187 079	- 69 118 928	323 306 007	1 722 903	32 374 367
2013	513 071	951 563	2 138 144	250 618 563	- 72 420 030	323 038 593	1 777 501	33 068 223

Jahr	Steuermessbetrag			Vortragsfähiger Verlust zum 31.12.	
	von Null	positiv			
	Anzahl ¹		1 000 EUR	Anzahl ¹	1 000 EUR
1998	1 424 380	937 578	6 287 944	X	X
2001	1 477 771	995 345	6 012 633	X	X
2004	1 630 446	1 032 802	7 332 047	1 028 305	569 046 351
2007	1 741 384	1 233 637	10 884 778	1 102 134	591 063 880
2010	2 039 588	1 246 304	9 335 314	1 284 021	605 639 788
2011	2 077 815	1 324 742	10 048 634	1 318 850	625 929 550
2012	2 157 760	1 342 724	10 182 118	1 347 153	636 947 083
2013	2 234 727	1 368 051	10 148 481	1 384 246	656 976 756

* Ohne Organgesellschaften.

1 Anzahl = Steuerpflichtige bzw. Fälle.

2 Abweichungen gegenüber vorhergehenden Veröffentlichungen aufgrund von Bereinigungen.

1 Steuerliche Eckwerte

1.1 Zeitreihen

1.1.2 Entwicklung der Besteuerungsgrundlagen der Steuerpflichtigen 2011 bis 2013 *

Besteuerungsgrundlagen	2011		2012		2013		Veränderung 2012 gegenüber 2011 in %		Veränderung 2013 gegenüber 2012 in %	
	Anzahl ¹	1 000 EUR	Anzahl ¹	1 000 EUR	Anzahl ¹	1 000 EUR	Anzahl ¹	1 000 EUR	Anzahl ¹	1 000 EUR
Gewinn aus Gewerbebetrieb	2 581 740	330 672 655	2 669 018	333 477 554	2 747 944	330 812 876	3,38	0,85	2,96	-0,80
Verlust aus Gewerbebetrieb	820 817	-90 036 401	831 466	-98 397 914	854 834	-96 610 684	1,30	9,29	2,81	-1,82
+ Unterschiedsbetrag i.S.d. § 5a Abs. 4 EStG	771	358 960	831	920 621	897	1 199 379	7,78	156,47	7,94	30,28
+ Sondervedgütungen nach § 5a Abs. 4a EStG	2 751	117 384	2 571	102 260	2 529	83 295	-6,54	-12,88	-1,63	-18,55
Hinzurechnungen nach § 8 GewStG										
Nr. 1: Finanzierungsanteile										
Nr. 1a: Entgelte für Schulden	1 754 088	68 545 028	1 788 853	68 367 996	1 819 926	62 880 559	1,98	-0,26	1,74	-8,03
Nr. 1b: Renten und dauernde Lasten	4 761	74 652	4 439	78 394	4 127	66 462	-6,76	5,01	-7,03	-15,22
Nr. 1c: Gewinnanteile der stillen Gesellschafter	10 011	1 950 287	9 776	1 737 537	9 615	933 412	-2,35	-10,91	-1,65	-46,28
Nr. 1d: ein Fünftel der Miet- und Pachtzinsen für bewegliche Wirtschaftsgüter	978 006	7 188 884	985 733	7 254 029	1 001 480	7 347 741	0,79	0,91	1,60	1,29
Nr. 1e: die Hälfte der Miet- und Pachtzinsen für unbewegliche Wirtschaftsgüter	1 341 481	33 701 312	1 381 433	34 834 091	1 419 342	36 263 452	2,98	3,36	2,74	4,10
Nr. 1f: ein Viertel der Aufwendungen für Konzessionen/Lizenzen	70 462	2 794 056	81 571	2 937 936	93 854	2 981 438	15,77	5,15	15,06	1,48
Finanzierungsanteile zusammen	2 119 182	114 254 218	2 181 661	115 209 982	2 242 282	110 473 064	2,95	0,84	2,78	-4,11
Freibetrag nach § 8 Nr. 1 GewStG	2 118 999	34 181 780	2 181 446	34 461 494	2 242 015	34 460 902	2,95	0,82	2,78	0,00
+ anzurechnende Finanzierungsanteile nach § 8 Nr. 1 GewStG, davon 25 v.H.	110 690	20 026 553	112 020	20 195 941	111 060	19 013 922	1,20	0,85	-0,86	-5,85
+ Nr. 4: Gewinnanteile der persönlich haftenden Gesellschafter einer KGaA	164	1 074 357	158	1 650 361	152	724 098	-3,66	53,61	-3,80	-56,12
+ Nr. 5: Gewinnanteile (Dividenden) und die diesen gleichgestellten Bezüge und erhaltenen Leistungen	57 133	4 998 663	60 126	5 294 343	39 370	2 796 005	5,24	5,92	-34,52	-47,19
+ Nr. 8: Anteil am Verlust von Personengesellschaften	16 420	5 827 937	17 058	8 376 088	17 381	7 380 902	3,89	43,72	1,89	-11,88
+ Nr. 9: Zuwendungen i.S.d. § 9 Abs. 1 Nr. 2 KStG	193 384	1 112 364	193 147	1 033 928	197 939	1 056 367	-0,12	-7,05	2,48	2,17
+ Nr. 10: Gewinnminderung bei Beteiligungsbesitz	182	29 659	204	41 602	188	43 384	12,09	39,59	-7,84	4,79
+ Nr. 12: Ausländische Steuern	261	28 775	180	48 761	169	440 379	-31,03	69,46	-6,11	803,14
§ 9 GewStG										
+ Nr. 3: Negativer Teil des Gewerbeertrags ausländischer Betriebsstätten	541	1 050 217	632	1 544 320	605	1 191 506	16,82	47,05	-4,27	-22,85
= Hinzurechnungen zusammen	310 435	34 148 524	313 890	38 185 144	309 306	32 646 563	1,11	11,82	-1,46	-14,50
= Summe Gewinn und Hinzurechnungen	3 291 818	275 261 122	3 386 955	274 287 666	3 485 653	268 131 427	2,89	-0,35	2,91	-2,24
Kürzungen des Gewinns und der Hinzurechnungen nach § 9 GewStG										
./ . Nr. 1 S. 1: Einheitswert des Grundbesitzes, davon 1,2 v.H.	256 007	2 206 251	255 919	2 192 656	256 634	2 196 341	-0,03	-0,62	0,28	0,17
./ . Nr. 1 S. 2 u. 3: Erweiterte Kürzung bei Grundstücksunternehmen	19 129	6 126 987	20 134	6 418 956	21 613	6 698 422	5,25	4,77	7,35	4,35
./ . Nr. 2: Anteile am Gewinn von Personengesellschaften	158 985	38 975 750	164 189	41 446 180	168 374	38 884 857	3,27	6,34	2,55	-6,18
./ . Nr. 2a: Gewinn aus Anteilen an nicht steuerbefreiten inl. Kapitalgesellschaften	16 417	6 471 245	16 741	6 345 062	16 878	5 381 233	1,97	-1,95	0,82	-15,19
./ . Nr. 2b: Dem Gewerbeertrag einer KGaA hinzugerechneten Gewinnanteile	163	1 926 874	178	881 805	189	741 107	9,20	-54,24	6,18	-15,96
./ . Nr. 3: Positiver Teil des Gewerbeertrags ausländischer Betriebsstätten	521	1 769 928	522	1 521 635	514	1 975 645	0,19	-14,03	-1,53	29,84
./ . Nr. 5: Abziehbare Zuwendungen	356 966	1 447 181	358 922	1 321 444	367 256	1 369 318	0,55	-8,69	2,32	3,62
./ . Nr. 7 u. 8: Gewinn aus Anteilen ausländischer Kapitalgesellschaften	956	1 600 343	963	1 440 686	956	759 374	0,73	-9,98	-0,73	-47,29
= Kürzungen zusammen	703 043	60 524 559	711 449	61 568 424	725 703	58 006 298	1,20	1,72	2,00	-5,79
= Summe Gewinn, Hinzurechnungen, Kürzungen	3 273 776	214 736 563	3 368 057	212 719 242	3 465 425	210 125 129	2,88	-0,94	2,89	-1,22
+ Gewerbeertrag aus dem Betrieb von Handelsschiffen im internationalen Verkehr	3 313	120 827	3 246	151 868	3 063	245 873	-2,02	25,69	-5,64	61,90
+ Gewerbeertrag bei öffentlich-rechtlichen Rundfunkanstalten	5	43 583
+ Nicht ausgleichsfähiger oder wegfallender Gewerbeverlust										
§ 10a S. 10 GewStG i.V.m. § 8c KStG oder § 18 I bzw. § 19 I UmwStG	7 663	561 877	8 880	906 552	9 491	708 012	15,88	61,34	6,88	-21,90
+ Verlustanteil ausgeschiedener Gesellschafter	2 919	322 708	3 085	327 457	3 003	288 175	5,69	1,47	-2,66	-12,00
+ Entfallener Gewerbeverlust wg. Veräußerung oder Aufgabe von Teilbetrieben	74	10 956
+ Gewerbeertrag der Organgesellschaften	10 934	62 848 186	11 038	72 753 466	11 171	69 865 764	0,95	15,76	1,20	-3,97
+ Gewerbeertrag der Organgesellschaften, hier Korrekturbeträge wg. § 8b KStG	1 620	1 496 021	1 592	-1 897 675	1 393	-1 625 774	-1,73	-226,85	-12,50	-14,33
+ von Organgesellschaften zu versteuernder Übertragungsgewinn
./ . Verlustverbrauch nach § 10a GewStG	513 231	34 357 396	525 018	31 274 444	531 067	29 704 950	2,30	-8,97	1,15	-5,02
+ Maßgebender Gewerbeertrag aus den Spartensummen	117	334 551	176	566 753	.	.	50,43	69,41	.	.
= Abgerundeter Gewerbeertrag	3 402 557	246 010 790	3 500 484	254 187 079	3 602 778	250 618 563	2,88	3,32	2,92	-1,40
./ . Freibetrag für den Gewerbeertrag	1 663 987	31 671 924	1 722 903	32 374 367	1 777 501	33 068 223	3,54	2,22	3,17	2,14
= Verbleibender Betrag nach Abzug des Freibetrags	2 235 185	214 338 870	2 266 934	221 812 712	2 319 614	217 550 340	1,42	3,49	2,32	-1,92
= Steuermessbetrag ²	3 402 557	10 048 634	3 500 484	10 182 118	3 602 778	10 148 481	2,88	1,33	2,92	-0,33
Nachrichtlich:										
Festgesetzter vortragsfähiger Verlust zum 31.12.	1 318 850	625 929 550	1 347 153	636 947 083	1 384 246	656 976 756	2,15	1,76	2,75	3,14

* Ohne Organgesellschaften.

1 Anzahl = Steuerpflichtige bzw. Fälle.

2 Entspricht 3,5 % des verbleibenden Betrages nach Abzug des Freibetrags bzw. 1,96 % bei Hausgewerbetreibenden und ihnen gleichgestellten Personen.

1 Steuerliche Eckwerte

1.2 Steuerpflichtige und ihre Besteuerungsgrundlagen 2013 nach Gewerbeertragsgrößenklassen

1.2.1 Steuerpflichtige insgesamt*

Gewerbeertragsgrößenklassen	Steuerpflichtige Gewerbebetriebe	Gewinn		Verlust		Verlustverbrauch nach § 10a GewStG	
	Anzahl ¹	Anzahl ¹	1 000 EUR	Anzahl ¹	1 000 EUR	Anzahl ¹	1 000 EUR
mit Steuermessbetrag von Null							
mit negativem Gewerbeertrag	951 563	106 877	19 080 507	844 686	- 73 120 522	88	273 437
ohne Gewerbeertrag	513 071	507 674	15 931 051	5 397	- 2 073 652	367 065	8 225 005
mit positivem Gewerbeertrag	770 093	769 610	11 043 131	483	- 51 374	82 560	693 590
Zusammen ...	2 234 727	1 384 161	46 054 688	850 566	- 75 245 548	449 713	9 192 032
mit positivem Steuermessbetrag							
Gewerbeertrag von ... bis unter ... EUR							
unter 5 000	62 591	62 271	522 800	320	- 23 077	16 960	186 968
5 000 - 10 000	39 397	39 200	519 561	197	- 9 611	9 140	151 796
10 000 - 15 000	28 321	28 169	504 473	152	- 11 569	5 814	118 235
15 000 - 24 500	36 867	36 663	1 030 094	204	- 25 802	6 722	177 233
24 500 - 50 000	555 024	554 610	20 944 454	414	- 71 882	18 812	544 418
50 000 - 100 000	341 499	341 055	25 142 899	444	- 77 804	10 469	607 118
100 000 - 500 000	248 900	248 095	52 136 580	805	- 544 768	9 477	1 791 456
500 000 - 1 Mill.	26 786	26 432	20 540 103	354	- 596 987	1 577	1 080 148
1 Mill. - 5 Mill.	22 507	21 763	47 763 012	744	- 1 403 322	1 779	3 208 351
5 Mill. und mehr	6 159	5 525	115 654 213	634	- 18 600 315	604	12 647 196
Zusammen ...	1 368 051	1 363 783	284 758 188	4 268	- 21 365 136	81 354	20 512 918
Insgesamt ...	3 602 778	2 747 944	330 812 876	854 834	- 96 610 684	531 067	29 704 950

Gewerbeertragsgrößenklassen	Abgerundeter Gewerbeertrag	Freibetrag		Steuermessbetrag	Vortragsfähiger Verlust zum 31.12.	
	1 000 EUR	Anzahl ¹	1 000 EUR		Anzahl ¹	1 000 EUR
mit Steuermessbetrag von Null						
mit negativem Gewerbeertrag	- 72 420 030	-	-	-	950 596	396 237 146
ohne Gewerbeertrag	-	-	-	-	428 915	121 215 332
mit positivem Gewerbeertrag	8 651 003	770 093	8 651 003	-	1 547	1 779 220
Zusammen ...	- 63 769 027	770 093	8 651 003	-	1 381 058	519 231 698
mit positivem Steuermessbetrag						
Gewerbeertrag von ... bis unter ... EUR						
unter 5 000	128 155	12	31	4 469	31	201 911
5 000 - 10 000	283 622	4 274	21 380	9 169	32	306 505
10 000 - 15 000	346 221	2 357	11 948	11 693	28	141 417
15 000 - 24 500	712 214	2 276	12 268	24 489	39	179 184
24 500 - 50 000	19 578 003	501 797	12 256 879	256 067	366	2 445 292
50 000 - 100 000	23 740 985	294 254	7 189 513	579 156	368	1 972 241
100 000 - 500 000	48 257 896	178 299	4 348 688	1 536 713	931	11 186 018
500 000 - 1 Mill.	18 598 997	12 386	300 066	640 456	427	6 570 289
1 Mill. - 5 Mill.	45 880 024	9 160	220 364	1 598 082	701	17 956 433
5 Mill. und mehr	156 861 474	2 593	56 083	5 488 187	265	96 785 767
Zusammen ...	314 387 590	1 007 408	24 417 220	10 148 481	3 188	137 745 059
Insgesamt ...	250 618 563	1 777 501	33 068 223	10 148 481	1 384 246	656 976 756

* Ohne Organgesellschaften.

1 Anzahl = Steuerpflichtige bzw. Fälle.

1 Steuerliche Eckwerte

1.2 Steuerpflichtige und ihre Besteuerungsgrundlagen 2013 nach Gewerbeertragsgrößenklassen

1.2.2 Ohne Organschaften

Gewerbeertragsgrößenklassen	Steuerpflichtige Gewerbebetriebe	Gewinn		Verlust		Verlustverbrauch nach § 10a GewStG	
	Anzahl ¹	Anzahl ¹	1 000 EUR	Anzahl ¹	1 000 EUR	Anzahl ¹	1 000 EUR
mit Steuermessbetrag von Null							
mit negativem Gewerbeertrag	948 249	106 068	15 745 783	842 181	- 52 754 380	83	93 600
ohne Gewerbeertrag	511 698	506 761	15 284 624	4 937	- 1 729 781	365 803	7 879 916
mit positivem Gewerbeertrag	770 013	769 546	10 981 918	467	- 48 102	82 529	682 132
Zusammen ...	2 229 960	1 382 375	42 012 325	847 585	- 54 532 263	448 415	8 655 648
mit positivem Steuermessbetrag							
Gewerbeertrag von ... bis unter ... EUR							
unter 5 000	62 558	62 250	521 554	308	- 21 845	16 948	185 837
5 000 - 10 000	39 356	39 182	511 986	174	- 6 699	9 125	145 370
10 000 - 15 000	28 278	28 144	500 777	134	- 7 249	5 799	113 697
15 000 - 24 500	36 786	36 612	987 897	174	- 19 085	6 694	168 803
24 500 - 50 000	554 801	554 462	20 906 293	339	- 40 695	18 734	514 003
50 000 - 100 000	341 131	340 817	24 995 834	314	- 44 920	10 366	560 157
100 000 - 500 000	247 450	247 095	51 500 980	355	- 250 906	9 133	1 520 866
500 000 - 1 Mill.	25 852	25 793	19 870 608	59	- 102 651	1 389	814 687
1 Mill. - 5 Mill.	20 413	20 340	43 803 206	73	- 110 592	1 385	2 004 985
5 Mill. und mehr	4 168	4 149	69 144 211	19	- 111 819	349	2 422 329
Zusammen ...	1 360 793	1 358 844	232 743 347	1 949	- 716 462	79 922	8 450 733
Insgesamt ...	3 590 753	2 741 219	274 755 672	849 534	- 55 248 725	528 337	17 106 382

Gewerbeertragsgrößenklassen	Abgerundeter Gewerbeertrag	Freibetrag		Steuermessbetrag	Vortragsfähiger Verlust zum 31.12.	
	1 000 EUR	Anzahl ¹	1 000 EUR		Anzahl ¹	1 000 EUR
mit Steuermessbetrag von Null						
mit negativem Gewerbeertrag	- 49 348 363	-	-	-	947 296	259 736 538
ohne Gewerbeertrag	-	-	-	-	427 586	109 758 695
mit positivem Gewerbeertrag	8 650 126	770 013	8 650 126	-	1 527	1 565 430
Zusammen ...	- 40 698 237	770 013	8 650 126	-	1 376 409	371 060 662
mit positivem Steuermessbetrag						
Gewerbeertrag von ... bis unter ... EUR						
unter 5 000	128 091	12	31	4 466	.	.
5 000 - 10 000	283 325	.	.	9 159	.	.
10 000 - 15 000	345 678	2 357	11 948	11 674	24	103 886
15 000 - 24 500	710 601	.	.	24 433	34	173 147
24 500 - 50 000	19 569 635	501 717	12 254 919	255 843	341	1 189 762
50 000 - 100 000	23 713 762	294 161	7 187 332	578 279	324	1 411 665
100 000 - 500 000	47 867 547	177 925	4 339 778	1 523 363	741	6 972 129
500 000 - 1 Mill.	17 917 034	12 144	294 196	616 793	308	4 352 361
1 Mill. - 5 Mill.	40 803 088	8 695	209 381	1 420 775	415	8 310 126
5 Mill. und mehr	68 315 528	2 053	44 959	2 389 469	101	5 617 392
Zusammen ...	219 654 289	1 005 609	24 376 167	6 834 254	2 344	28 487 846
Insgesamt ...	178 956 052	1 775 622	33 026 293	6 834 254	1 378 753	399 548 508

1 Anzahl = Steuerpflichtige bzw. Fälle.

1 Steuerliche Eckwerte

1.2 Steuerpflichtige und ihre Besteuerungsgrundlagen 2013 nach Gewerbeertragsgrößenklassen

1.2.3 Organträger

Gewerbeertragsgrößenklassen	Steuerpflichtige Gewerbebetriebe	Gewinn		Verlust		Verlustverbrauch nach § 10a GewStG	
	Anzahl ¹	Anzahl ¹	1 000 EUR	Anzahl ¹	1 000 EUR	Anzahl ¹	1 000 EUR
mit Steuermessbetrag von Null							
mit negativem Gewerbeertrag	3 314	809	3 334 724	2 505	- 20 366 142	5	179 837
ohne Gewerbeertrag	1 373	913	646 426	460	- 343 871	1 262	345 089
mit positivem Gewerbeertrag	80	64	61 213	16	- 3 271	31	11 458
Zusammen ...	4 767	1 786	4 042 363	2 981	- 20 713 284	1 298	536 384
mit positivem Steuermessbetrag							
Gewerbeertrag von ... bis unter ... EUR							
unter 5 000	33	21	1 246	12	- 1 231	12	1 131
5 000 - 10 000	41	18	7 575	23	- 2 912	15	6 426
10 000 - 15 000	43	25	3 695	18	- 4 319	15	4 538
15 000 - 24 500	81	51	42 197	30	- 6 717	28	8 429
24 500 - 50 000	223	148	38 161	75	- 31 187	78	30 415
50 000 - 100 000	368	238	147 064	130	- 32 883	103	46 961
100 000 - 500 000	1 450	1 000	635 600	450	- 293 862	344	270 590
500 000 - 1 Mill.	934	639	669 495	295	- 494 336	188	265 461
1 Mill. - 5 Mill.	2 094	1 423	3 959 805	671	- 1 292 730	394	1 203 366
5 Mill. und mehr	1 991	1 376	46 510 002	615	- 18 488 497	255	10 224 867
Zusammen ...	7 258	4 939	52 014 841	2 319	- 20 648 675	1 432	12 062 184
Insgesamt ...	12 025	6 725	56 057 204	5 300	- 41 361 959	2 730	12 598 568

Gewerbeertragsgrößenklassen	Abgerundeter Gewerbeertrag	Freibetrag		Steuermessbetrag	Vortragsfähiger Verlust zum 31.12.	
	1 000 EUR	Anzahl ¹	1 000 EUR		Anzahl ¹	1 000 EUR
mit Steuermessbetrag von Null						
mit negativem Gewerbeertrag	- 23 071 667	-	-	-	3 300	136 500 608
ohne Gewerbeertrag	-	-	-	-	1 329	11 456 637
mit positivem Gewerbeertrag	877	80	877	-	20	213 790
Zusammen ...	- 23 070 790	80	877	-	4 649	148 171 035
mit positivem Steuermessbetrag						
Gewerbeertrag von ... bis unter ... EUR						
unter 5 000	64	-	-	2	.	.
5 000 - 10 000	297	.	.	10	.	.
10 000 - 15 000	543	-	-	19	4	37 531
15 000 - 24 500	1 613	.	.	56	5	6 038
24 500 - 50 000	8 368	80	1 960	224	25	1 255 530
50 000 - 100 000	27 223	93	2 181	876	44	560 576
100 000 - 500 000	390 349	374	8 910	13 350	190	4 213 889
500 000 - 1 Mill.	681 962	242	5 871	23 663	119	2 217 928
1 Mill. - 5 Mill.	5 076 936	465	10 983	177 308	286	9 646 307
5 Mill. und mehr	88 545 946	540	11 124	3 098 718	164	91 168 375
Zusammen ...	94 733 301	1 799	41 053	3 314 227	844	109 257 213
Insgesamt ...	71 662 511	1 879	41 930	3 314 227	5 493	257 428 248

1 Anzahl = Steuerpflichtige bzw. Fälle.

1 Steuerliche Eckwerte

1.3 Steuerpflichtige und ihre Besteuerungsgrundlagen 2013 nach Gewerbeertragsgrößenklassen und Rechtsformgruppen*

Gewerbeertragsgrößenklassen	Einzelgewerbetreibende	Personengesellschaften	Kapitalgesellschaften ¹	Übrige juristische Personen
Steuerpflichtige Gewerbebetriebe				
Anzahl²				
mit Steuermessbetrag von Null				
mit negativem Gewerbeertrag	375 898	109 421	450 520	15 724
ohne Gewerbeertrag	211 195	64 982	223 657	13 237
mit positivem Gewerbeertrag	689 115	72 368	552	8 058
Zusammen ...	1 276 208	246 771	674 729	37 019
mit positivem Steuermessbetrag				
Gewerbeertrag von ... bis unter ... EUR				
unter 5 000	3	9	62 283	296
5 000 - 10 000	16	26	35 205	4 150
10 000 - 15 000	23	35	26 007	2 256
15 000 - 24 500	69	98	34 644	2 056
24 500 - 50 000	456 806	43 257	53 279	1 682
50 000 - 100 000	246 117	47 214	47 269	899
100 000 - 500 000	114 666	62 681	70 585	968
500 000 - 1 Mill.	3 003	9 211	14 397	175
1 Mill. - 5 Mill.	830	8 124	13 312	241
5 Mill. und mehr	37	2 175	3 516	431
Zusammen ...	821 570	172 830	360 497	13 154
Insgesamt ...	2 097 778	419 601	1 035 226	50 173
Abgerundeter Gewerbeertrag				
1 000 EUR				
mit Steuermessbetrag von Null				
mit negativem Gewerbeertrag	- 3 698 865	- 17 244 838	- 49 395 237	- 2 081 090
ohne Gewerbeertrag	-	-	-	-
mit positivem Gewerbeertrag	7 888 865	741 165	1 193	19 780
Zusammen ...	4 190 000	- 16 503 673	- 49 394 044	- 2 061 310
mit positivem Steuermessbetrag				
Gewerbeertrag von ... bis unter ... EUR				
unter 5 000	11	32	127 541	571
5 000 - 10 000	132	199	253 550	29 741
10 000 - 15 000	296	450	318 116	27 359
15 000 - 24 500	1 356	1 961	669 947	38 950
24 500 - 50 000	16 048 089	1 574 729	1 898 377	56 807
50 000 - 100 000	16 926 607	3 386 395	3 364 651	63 333
100 000 - 500 000	19 162 032	13 169 665	15 715 857	210 342
500 000 - 1 Mill.	1 981 254	6 442 877	10 050 902	123 964
1 Mill. - 5 Mill.	1 328 113	16 770 931	27 199 703	581 276
5 Mill. und mehr	388 684	43 796 528	100 328 266	12 347 996
Zusammen ...	55 836 574	85 143 766	159 926 910	13 480 340
Insgesamt ...	60 026 574	68 640 093	110 532 866	11 419 030
Steuermessbetrag				
1 000 EUR				
mit Steuermessbetrag von Null				
mit negativem Gewerbeertrag	-	-	-	-
ohne Gewerbeertrag	-	-	-	-
mit positivem Gewerbeertrag	-	-	-	-
Zusammen ...	-	-	-	-
mit positivem Steuermessbetrag				
Gewerbeertrag von ... bis unter ... EUR				
unter 5 000	0	0	4 448	20
5 000 - 10 000	2	2	8 826	339
10 000 - 15 000	4	6	11 099	583
15 000 - 24 500	22	34	23 405	1 029
24 500 - 50 000	169 870	18 083	66 387	1 728
50 000 - 100 000	381 287	78 062	117 726	2 080
100 000 - 500 000	572 283	407 197	550 005	7 228
500 000 - 1 Mill.	66 768	217 601	351 771	4 316
1 Mill. - 5 Mill.	45 772	580 016	951 983	20 312
5 Mill. und mehr	13 572	1 531 013	3 511 488	432 114
Zusammen ...	1 249 580	2 832 015	5 597 138	469 748
Insgesamt ...	1 249 580	2 832 015	5 597 138	469 748

* Ohne Organgesellschaften.

1 Kapitalgesellschaften, Erwerbs- und Wirtschaftsgenossenschaften, Versicherungsvereine auf Gegenseitigkeit.

2 Anzahl = Steuerpflichtige bzw. Fälle.

1 Steuerliche Eckwerte

1.4 Steuerpflichtige und ihre Besteuerungsgrundlagen 2013 nach Rechtsformen*

Rechtsformgruppen	Steuerpflichtige Gewerbebetriebe	Gewinn		Verlust		Verlustverbrauch nach § 10a GewStG		Abgerundeter Gewerbeertrag		
	Anzahl ¹	Anzahl ¹	1 000 EUR	Anzahl ¹	1 000 EUR	Anzahl ¹	1 000 EUR	ohne	negativ	positiv
								Anzahl ¹		
Natürliche Personen; Einzelunternehmen										
11 Hausgewerbetreibende u.s.w.....	1 025	805	22 446	220	- 1 800	112	1 331	103	221	701
12 Sonstige Einzelgewerbetreibende.....	1 834 219	1 515 482	59 771 910	318 737	- 3 178 047	217 219	1 658 235	179 624	319 911	1 334 684
13 Land- und Forstwirte.....	8 184	6 564	184 811	1 620	- 24 569	2 046	17 861	1 616	1 628	4 940
14 Angehörige der freien Berufe.....	26 360	20 941	892 587	5 419	- 60 122	3 061	25 179	3 247	5 437	17 676
15 Sonstige selbstständig tätige Personen.....	35 309	29 750	1 149 682	5 559	- 47 868	3 395	24 761	3 148	5 570	26 591
16 Personen mit Beteiligungen an gewerblichen Personengesellschaften.....	9 110	7 316	364 581	1 794	- 38 454	1 399	21 607	1 211	1 812	6 087
19 Sonstige natürliche Personen.....	183 571	142 370	4 119 078	41 201	- 336 508	20 513	127 486	22 246	41 319	120 006
Personengesellschaften										
20 Atypische stille Gesellschaften.....	11 064	7 795	4 482 757	3 269	- 646 080	1 974	202 060	1 767	3 324	5 973
21 Offene Handelsgesellschaften.....	17 603	14 885	3 304 654	2 718	- 1 709 899	1 611	65 502	1 359	2 804	13 440
22 Kommanditgesellschaften.....	19 195	15 236	12 847 146	3 959	- 673 202	2 546	369 007	2 511	4 309	12 375
23 GmbH & Co. KG.....	176 051	127 284	72 993 233	48 767	- 15 965 697	27 578	4 829 502	29 879	50 949	95 223
24 GmbH & Co. OHG.....	752	550	2 674 912	202	- 98 755	160	316 225	144	218	390
25 Aktiengesellschaft & Co. KG.....	738	532	2 463 780	206	- 409 679	124	51 187	134	228	376
26 Aktiengesellschaft & Co. OHG.....	484	420	703 872	64	- 16 936	45	16 436	16	65	403
27 Gesellschaft des bürgerlichen Rechts.....	183 369	139 141	8 694 485	44 228	- 849 073	31 246	406 160	27 328	44 525	111 516
28 Europäische wirtschaftliche Interessenvereinigungen.....	32	22	246	10	- 67	7	24	13	10	9
29 Ähnliche Gesellschaften.....	9 887	7 107	647 544	2 780	- 114 275	1 865	47 702	1 729	2 830	5 328
Kapitalgesellschaften										
31 Aktiengesellschaften (auch REIT-AG).....	12 121	7 278	24 290 594	4 843	- 19 940 449	2 783	5 325 749	2 874	4 732	4 515
32 Kommanditgesellschaften auf Aktien.....	233	127	647 506	106	- 953 901	59	569 382	47	111	75
35 Gesellschaften mit beschränkter Haftung.....	961 917	633 184	105 101 564	328 733	- 44 344 696	194 699	13 244 158	207 152	420 227	334 538
36 Europäische Aktiengesellschaften.....	221	115	1 291 586	106	- 3 282 703	39	880 862	42	107	72
37 Unternehmergesellschaften (haftungsbeschränkt).....	41 635	22 886	250 071	18 749	- 174 797	4 836	21 805	8 223	19 363	14 049
39 Sonstige Kapitalgesellschaften (inländischer Rechtsform).....	227	139	19 465	88	- 5 615	16	127	69	92	66
Erwerbs- und Wirtschafts-genossenschaften										
41 Kreditgenossenschaften (nur an Mitglieder).....	882	864	5 135 172	18	- 23 880	18	45 803	7	20	855
42 Genossenschaftliche Zentralkassen (nur an Mitglieder).....	.	88	618 447
43 Landwirtschaftliche Nutzungs- und Verwertungsgenossenschaften.....	1 470	1 166	352 171	304	- 63 515	455	62 029	428	305	737
44 Realgemeinden (vgl. Sonderfälle nach § 3 Abs. 2 KStG).....
45 Europäische Genossenschaften (SCE).....	.	.	.	20	- 1 157
49 Andere Erwerbs- und Wirtschafts-genossenschaften.....	4 836	3 153	1 797 230	1 683	- 187 056	1 237	159 382	1 423	1 732	1 681
Betriebe gewerblicher Art von Körperschaften des öffentlichen Rechts										
71 Staatsbanken.....
72 Sparkassen (öffentlich und unter Staatsaufsicht).....	19	127 161	.	.	.
73 Sonstige Kreditanstalten des öffentlichen Rechts.....	4	317 022	.	.	.
74 Öffentlich-rechtliche Versorgungs-, Verkehrs- und Hafenbetriebe.....	1 376	907	189 870	469	- 129 140	229	10 386	193	470	713
79 Sonstige Betriebe gewerblicher Art von Körperschaften des öffentlichen Rechts.....	8 477	4 724	934 400	3 753	- 821 181	1 425	213 503	1 826	3 741	2 910
Sonstige Rechtsformen										
Sonstige juristische Personen des privaten Rechts										
51 Versicherungsvereine auf Gegenseitigkeit.....	137	109	1 327 640	28	- 58 209	25	91 958	15	27	95
59 Sonst. jur. Personen des privaten Rechts.....	27 549	20 005	467 205	7 544	- 219 390	5 864	76 600	7 830	7 628	12 091
Personenvereinigungen und Vermögensmassen										
61 Nicht rechtsfähige Vereine, Anstalten, Stiftungen und andere Zweckvermögen.....	7 302	5 190	158 412	2 112	- 50 557	1 411	12 774	1 889	2 149	3 264
Körperschaften des öffentlichen Rechts (außer Gruppe 7)										
81 Gebietskörperschaften.....	668	391	43 019	277	- 71 072	97	53 263	130	277	261
82 Öffentlich-rechtliche Religionsgesellschaften.....	246	45	283	51	87	108
83 Sonstige juristische Personen des öffentlichen Rechts.....	233	132	10 711	101	- 12 893	31	4 010	41	100	92
Ausländische Rechtsformen und sonstige nichtnatürliche Rechtsformen										
90 Sonstige ausländische Rechtsformen.....	3 882	2 652	1 881 063	1 230	- 904 866	807	147 746	1 273	1 266	1 343
91 Ausländische Kapitalgesellschaften.....	11 427	7 774	1 317 476	3 653	- 903 200	1 976	153 396	3 374	3 777	4 276
92 Ausländische Personengesellschaften.....	426	261	70 375	165	- 281 293	84	3 772	102	159	165
99 Sonstige nicht natürliche Personen (Altfälle).....	3	-	-	3	- 326	-	-	-	3	-
Insgesamt ...	3 602 778	2 747 944	330 812 876	854 834	- 96 610 684	531 067	29 704 950	513 071	951 563	2 138 144
Nachrichtlich:										
Einzelgewerbetreibende ²	2 097 778	1 723 228	66 505 096	374 550	- 3 687 369	247 745	1 876 460	211 195	375 898	1 510 685
Personengesellschaften u. Ä. ³	419 601	313 233	108 883 005	106 368	- 20 764 956	67 240	6 307 577	64 982	109 421	245 198
Kapitalgesellschaften ⁴	1 035 226	676 888	142 148 965	358 338	- 69 941 471	206 150	20 558 166	223 657	450 520	361 049
Übrige juristische Personen ⁵	50 173	34 595	13 275 811	15 578	- 2 216 888	9 932	962 747	13 237	15 724	21 212

* Ohne Organgesellschaften.

1 Anzahl = Steuerpflichtige bzw. Fälle.

2 Einzelgewerbetreibende: Rechtsform 11 bis 19.

3 Personengesellschaften u. Ä.: Rechtsform 20-29, 92.

4 Kapitalgesellschaften, Erwerbs- und Wirtschafts-genossenschaften,

Versicherungsvereine auf Gegenseitigkeit: Rechtsform 31-49, 51, 91.

5 Übrige juristische Personen: Rechtsform 59, 61, 71-79, 81-83, 90, 99.

1 Steuerliche Eckwerte
1.4 Steuerpflichtige und ihre Besteuerungsgrundlagen 2013 nach Rechtsformen*

Rechtsformgruppen	Abgerundeter Gewerbeertrag			Freibetrag		Steuermessbetrag				Vortragsfähiger Verlust	
	insgesamt	negativ	positiv			von Null	positiv		zum 31.12.		
	1 000 EUR			Anzahl ¹	1 000 EUR	Anzahl ¹		1 000 EUR		Anzahl ¹	1 000 EUR
Natürliche Personen; Einzelunternehmen											
11 Hausgewerbetreibende u.s.w.....	19 113	- 1 869	20 982	701	12 173	702	323	174	306	7 062	
12 Sonstige Einzelgewerbetreibende.....	54 157 744	- 3 194 757	57 352 501	1 334 684	25 036 708	1 094 104	740 115	1 130 862	478 059	17 437 002	
13 Land- und Forstwirte.....	140 030	- 24 641	164 671	4 940	76 898	6 151	2 033	3 072	3 169	143 270	
14 Angehörige der freien Berufe.....	795 506	- 60 013	855 520	17 676	323 335	16 781	9 579	18 624	7 966	403 873	
15 Sonstige selbstständig tätige Personen.....	1 067 703	- 48 227	1 115 930	26 591	488 650	21 029	14 280	21 951	8 066	253 463	
16 Personen mit Beteiligungen an gewerblichen Personengesellschaften.....	289 187	- 30 556	319 744	6 087	115 530	5 614	3 496	7 147	2 905	260 645	
19 Sonstige natürliche Personen.....	3 557 291	- 338 801	3 896 093	120 006	1 959 958	131 827	51 744	67 751	58 018	1 629 995	
Personengesellschaften											
20 Atypische stille Gesellschaften.....	3 303 735	- 572 212	3 875 947	5 973	124 080	6 817	4 247	131 314	5 015	6 145 229	
21 Offene Handelsgesellschaften.....	1 346 514	- 1 675 639	3 022 152	13 440	302 523	6 294	11 309	95 184	3 987	19 876 895	
22 Kommanditgesellschaften.....	6 619 494	- 772 818	7 392 313	12 375	268 713	9 497	9 698	249 323	6 542	7 392 849	
23 GmbH & Co. KG.....	45 419 300	- 12 998 703	58 418 003	95 223	2 064 882	100 280	75 771	1 972 340	75 544	99 903 049	
24 GmbH & Co. OHG.....	2 851 858	- 69 541	2 921 399	390	8 283	442	310	101 959	356	2 962 221	
25 Aktiengesellschaft & Co. KG.....	1 725 590	- 182 100	1 907 689	376	8 252	424	314	66 480	354	2 142 398	
26 Aktiengesellschaft & Co. OHG.....	145 240	- 16 950	162 189	403	9 447	115	369	5 346	81	88 765	
27 Gesellschaft des bürgerlichen Rechts.....	6 633 211	- 834 913	7 468 123	111 516	2 084 053	115 630	67 739	188 425	68 973	7 669 975	
28 Europäische wirtschaftliche Interessenvereinigungen.....	155	- 67	222	9	135	28	4	3	17	456	
29 Ähnliche Gesellschaften.....	441 569	- 93 931	535 500	5 328	95 488	6 917	2 970	15 400	4 357	779 955	
Kapitalgesellschaften											
31 Aktiengesellschaften (auch REIT-AG).....	26 768 107	- 11 005 558	37 773 666	15	73	7 607	4 514	1 322 075	7 474	141 730 127	
32 Kommanditgesellschaften auf Aktien.....	1 345 160	- 335 862	1 681 023	.	.	159	74	58 836	160	1 580 821	
33 Gesellschaften mit beschränkter Haftung.....	71 005 931	- 36 299 551	107 305 482	1 514	6 269	627 845	334 072	3 755 390	595 146	293 517 717	
36 Europäische Aktiengesellschaften.....	2 601 295	- 543 817	3 145 112	.	.	149	72	110 079	144	4 887 520	
37 Unternehmergesellschaften (haftungsbeschränkt).....	53 088	- 168 858	221 946	14	50	27 593	14 042	7 763	22 758	279 298	
39 Sonstige Kapitalgesellschaften (inländischer Rechtsform).....	8 826	- 2 307	11 133	.	.	163	64	389	109	8 178	
Erwerbs- und Wirtschafts-genossenschaften											
41 Kreditgenossenschaften (nur an Mitglieder).....	5 190 770	- 10 819	5 201 588	-	-	27	855	182 055	31	90 951	
42 Genossenschaftliche Zentralkassen (nur an Mitglieder).....	.	.	.	-	-	.	.	.	9	22 071	
43 Landwirtschaftliche Nutzungs- und Verwertungsgenossenschaften.....	283 701	- 37 880	321 581	63	249	757	713	11 246	699	870 526	
44 Realgemeinden (vgl. Sonderfälle nach § 3 Abs. 2 KStG).....	.	.	.	-	-	
45 Europäische Genossenschaften (SCE).....	.	.	.	-	-	
49 Andere Erwerbs- und Wirtschafts-genossenschaften.....	1 142 098	- 168 670	1 310 768	166	668	3 205	1 631	45 853	2 967	7 623 947	
Betriebe gewerblicher Art von Körperschaften des öffentlichen Rechts											
71 Staatsbanken.....	-	-	-	-	-	-	-	-	-	-	
72 Sparkassen (öffentlich und unter Staatsaufsicht).....	-	-	-	413	2 065	-	-	-	15	286 817	
73 Sonstige Kreditanstalten des öffentlichen Rechts.....	-	-	-	-	-	-	-	-	4	319 929	
74 Öffentlich-rechtliche Versorgungs-, Verkehrs- und Hafenbetriebe.....	50 374	- 96 476	146 850	713	3 148	831	545	5 029	635	892 721	
79 Sonstige Betriebe gewerblicher Art von Körperschaften des öffentlichen Rechts.....	318 015	- 759 942	1 077 957	2 908	11 500	6 735	1 742	37 326	5 146	21 359 624	
Sonstige Rechtsformen											
Sonstige juristische Personen des privaten Rechts											
51 Versicherungsvereine auf Gegenseitigkeit.....	1 258 652	- 41 019	1 299 670	4	20	42	95	45 488	49	1 217 766	
59 Sonst. jur. Personen des privaten Rechts.....	184 739	- 206 550	391 290	12 066	47 725	20 413	7 136	12 023	13 123	2 778 511	
Personenvereinigungen und Vermögensmassen											
61 Nicht rechtsfähige Vereine, Anstalten, Stiftungen und andere Zweckvermögen.....	22 260	- 46 099	68 359	3 261	12 396	5 600	1 702	1 958	3 383	365 417	
Körperschaften des öffentlichen Rechts (außer Gruppe 7)											
81 Gebietskörperschaften.....	- 81 448	- 122 577	41 129	259	1 078	491	177	1 402	373	722 562	
82 Öffentlich-rechtliche Religionsgesellschaften.....	- 4 653	- 5 503	851	108	308	221	25	19	131	59 059	
83 Sonstige juristische Personen des öffentlichen Rechts.....	- 6 037	- 12 793	6 756	91	365	178	55	224	128	96 311	
Ausländische Rechtsformen und sonstige nichtnatürliche Rechtsformen											
90 Sonstige ausländische Rechtsformen.....	1 223 563	- 818 231	2 041 794	.	.	2 539	1 343	71 462	2 130	3 854 497	
91 Ausländische Kapitalgesellschaften.....	210 151	- 777 481	987 632	.	.	7 152	4 275	34 566	5 644	3 129 076	
92 Ausländische Personengesellschaften.....	153 429	- 27 964	181 394	165	3 102	327	99	6 240	248	182 087	
99 Sonstige nicht natürliche Personen (Altfälle).....	- 310	- 310	-	-	-	3	-	-	3	2 101	
Insgesamt ...	250 618 563	- 72 420 030	323 038 593	1 777 501	33 068 223	2 234 727	1 368 051	10 148 481	1 384 246	656 976 756	
Nachrichtlich:											
Einzelgewerbetreibende ²	60 026 574	- 3 698 865	63 725 439	1 510 685	28 013 252	1 276 208	821 570	1 249 580	558 489	20 135 310	
Personengesellschaften u. Ä. ³	68 640 093	- 17 244 838	85 884 931	245 198	4 968 958	246 771	172 830	2 832 015	165 474	147 143 878	
Kapitalgesellschaften ⁴	110 532 866	- 49 395 237	159 928 103	1 786	7 363	674 729	360 497	5 597 138	635 212	454 960 019	
Übrige juristische Personen ⁵	11 419 030	- 2 081 090	13 500 120	19 832	78 650	37 019	13 154	469 748	25 071	34 737 549	

* Ohne Organgesellschaften.

1 Anzahl = Steuerpflichtige bzw. Fälle.

2 Einzelgewerbetreibende: Rechtsform 11 bis 19.

3 Personengesellschaften u. Ä.: Rechtsform 20-29, 92.

4 Kapitalgesellschaften, Erwerbs- und Wirtschafts-genossenschaften,

Versicherungsvereine auf Gegenseitigkeit: Rechtsform 31-49, 51, 91.

5 Übrige juristische Personen: Rechtsform 59, 61, 71-79, 81-83, 90, 99.

1 Steuerliche Eckwerte
1.5 Steuerpflichtige und ihre Besteuerungsgrundlagen 2013*
1.5.1 Gewerbeertragsgrößenklassen und Wirtschaftsabschnitte

Gewerbeertragsgrößenklassen	Land- und Forstwirtschaft, Fischerei	Bergbau und Gewinnung von Steinen u. Erden	Verarbeitendes Gewerbe	Energieversorgung	Wasservers., Abwasser- u. Abfallents. u. Bes. von Umweltverschmutzungen	Baugewerbe	Handel; Instandh. und Reparatur von Kfz.	Verkehr und Lagerei	Gastgewerbe
Steuerpflichtige Gewerbebetriebe									
Anzahl¹									
mit Steuermessbetrag von Null									
mit negativem Gewerbeertrag	9 606	890	65 668	69 795	2 911	61 339	186 310	19 731	48 813
ohne Gewerbeertrag	5 713	417	35 331	67 695	1 649	39 213	99 171	11 520	22 004
mit positivem Gewerbeertrag	8 580	219	42 004	54 316	1 055	93 785	163 483	28 982	66 473
Zusammen ...	23 899	1 526	143 003	191 806	5 615	194 337	448 964	60 233	137 290
mit positivem Steuermessbetrag									
Gewerbeertrag von ... bis unter ... EUR									
unter 5 000	315	48	4 682	403	214	6 575	10 673	1 747	1 479
5 000 - 10 000	223	29	3 285	474	240	4 966	6 966	1 171	1 646
10 000 - 15 000	145	18	2 614	266	155	4 055	5 363	932	1 105
15 000 - 24 500	181	40	3 808	346	254	5 571	7 256	1 191	1 198
24 500 - 50 000	4 953	210	41 827	5 172	1 225	98 617	115 026	25 013	45 410
50 000 - 100 000	2 873	207	32 729	3 378	1 162	57 849	76 331	13 344	21 912
100 000 - 500 000	2 434	460	33 975	4 247	1 632	33 670	65 847	9 706	9 845
500 000 - 1 Mill.	384	140	6 129	592	341	2 214	6 728	1 064	508
1 Mill. - 5 Mill.	192	135	6 606	623	297	1 203	5 077	760	211
5 Mill. und mehr	11	22	1 927	240	60	107	958	132	24
Zusammen ...	11 711	1 309	137 582	15 741	5 580	214 827	300 225	55 060	83 338
Insgesamt ...	35 610	2 835	280 585	207 547	11 195	409 164	749 189	115 293	220 628
Abgerundeter Gewerbeertrag									
1 000 EUR									
mit Steuermessbetrag von Null									
mit negativem Gewerbeertrag	- 357 275	- 176 153	- 18 472 012	- 3 147 498	- 703 577	- 2 936 657	- 9 325 499	- 2 445 126	- 1 298 374
ohne Gewerbeertrag	-	-	-	-	-	-	-	-	-
mit positivem Gewerbeertrag	92 077	2 655	515 994	247 233	12 226	1 267 124	1 887 713	388 305	809 570
Zusammen ...	- 265 198	- 173 498	- 17 956 018	- 2 900 264	- 691 351	- 1 669 533	- 7 437 786	- 2 056 821	- 488 804
mit positivem Steuermessbetrag									
Gewerbeertrag von ... bis unter ... EUR									
unter 5 000	692	97	10 545	861	488	15 183	23 483	3 776	3 269
5 000 - 10 000	1 585	226	23 798	3 394	1 776	35 755	50 281	8 464	11 808
10 000 - 15 000	1 751	227	32 168	3 237	1 901	49 627	65 549	11 401	13 383
15 000 - 24 500	3 534	753	73 959	6 664	5 045	107 575	140 689	22 900	22 975
24 500 - 50 000	175 275	7 578	1 501 358	179 832	43 874	3 490 404	4 075 069	871 725	1 586 996
50 000 - 100 000	199 263	14 998	2 302 427	238 499	82 810	3 993 453	5 334 988	919 637	1 490 124
100 000 - 500 000	514 094	114 679	7 166 321	893 415	364 994	6 148 090	12 984 243	1 889 430	1 712 665
500 000 - 1 Mill.	266 268	95 646	4 307 340	417 709	237 129	1 519 690	4 636 273	745 448	347 511
1 Mill. - 5 Mill.	328 701	257 529	13 826 587	1 323 165	596 025	2 181 301	10 174 881	1 500 313	394 320
5 Mill. und mehr	123 659	707 008	51 756 048	7 026 388	801 155	1 191 609	16 037 746	3 313 727	452 445
Zusammen ...	1 614 821	1 198 741	81 000 549	10 093 162	2 135 197	18 732 686	53 523 202	9 286 821	6 035 496
Insgesamt ...	1 349 623	1 025 244	63 044 531	7 192 897	1 443 846	17 063 153	46 085 416	7 230 000	5 546 692
Steuermessbetrag									
1 000 EUR									
mit Steuermessbetrag von Null									
mit negativem Gewerbeertrag	-	-	-	-	-	-	-	-	-
ohne Gewerbeertrag	-	-	-	-	-	-	-	-	-
mit positivem Gewerbeertrag	-	-	-	-	-	-	-	-	-
Zusammen ...	-	-	-	-	-	-	-	-	-
mit positivem Steuermessbetrag									
Gewerbeertrag von ... bis unter ... EUR									
unter 5 000	24	3	368	30	17	529	819	132	114
5 000 - 10 000	51	8	827	75	51	1 248	1 739	293	311
10 000 - 15 000	59	8	1 122	97	56	1 733	2 281	395	412
15 000 - 24 500	121	26	2 579	219	164	3 753	4 901	796	760
24 500 - 50 000	2 177	137	22 422	2 212	829	45 058	53 546	10 629	17 928
50 000 - 100 000	4 805	402	58 378	5 759	2 313	96 541	129 961	22 182	34 381
100 000 - 500 000	16 726	3 768	232 916	28 164	12 153	194 225	411 212	60 204	52 725
500 000 - 1 Mill.	9 243	3 269	148 565	14 274	8 203	52 303	159 292	25 646	11 902
1 Mill. - 5 Mill.	11 477	8 937	481 587	46 071	20 784	75 898	354 155	52 203	13 701
5 Mill. und mehr	4 326	24 733	1 810 699	245 866	28 027	41 663	560 900	115 914	15 828
Zusammen ...	49 010	41 293	2 759 463	342 767	72 599	512 951	1 678 807	288 394	148 062
Insgesamt ...	49 010	41 293	2 759 463	342 767	72 599	512 951	1 678 807	288 394	148 062

* Ohne Organgesellschaften.
1 Anzahl = Steuerpflichtige bzw. Fälle.

1 Steuerliche Eckwerte
1.5 Steuerpflichtige und ihre Besteuerungsgrundlagen 2013*
1.5.1 Gewerbeertragsgrößenklassen und Wirtschaftsabschnitte

Gewerbeertragsgrößenklassen	Information und Kommunikation	Erbringung von Finanz- und Versicherungsdienstleist.	Grundstücks- und Wohnungswesen	Erbr. von freiberufl., wissenschaftl. und techn. Dienstleist.	Erbr. von sonst. wirtschaftl. Dienstleistungen	Erziehung und Unterricht	Gesundheits- und Sozialwesen	Kunst, Unterhaltung und Erholung	Erbringung von sonstigen Dienstleistungen
Steuerpflichtige Gewerbebetriebe									
Anzahl¹									
mit Steuermessbetrag von Null									
mit negativem Gewerbeertrag	46 944	52 985	73 090	167 436	50 179	6 766	11 545	19 279	58 276
ohne Gewerbeertrag	24 063	19 107	48 445	57 011	25 995	4 200	7 048	12 136	32 353
mit positivem Gewerbeertrag	24 422	30 081	34 134	45 410	59 353	5 035	7 865	17 042	87 854
Zusammen ...	95 429	102 173	155 669	269 857	135 527	16 001	26 458	48 457	178 483
mit positivem Steuermessbetrag									
Gewerbeertrag von ... bis unter ... EUR									
unter 5 000	4 658	3 790	3 723	15 468	4 313	593	676	794	2 440
5 000 - 10 000	2 737	1 542	2 067	5 922	2 758	378	756	1 711	2 526
10 000 - 15 000	1 954	1 010	1 393	4 097	1 865	249	534	1 040	1 526
15 000 - 24 500	2 577	1 277	1 909	5 078	2 439	283	690	1 030	1 739
24 500 - 50 000	19 851	34 541	22 491	36 677	41 569	2 381	3 173	9 529	47 359
50 000 - 100 000	13 248	25 576	16 391	23 936	25 959	1 100	1 882	4 477	19 145
100 000 - 500 000	10 389	14 886	14 257	19 776	13 783	660	1 805	3 143	8 385
500 000 - 1 Mill.	1 386	1 090	1 676	2 338	1 177	50	233	308	428
1 Mill. - 5 Mill.	1 222	1 802	1 271	1 657	761	37	164	154	335
5 Mill. und mehr	271	1 502	226	413	138	5	17	31	75
Zusammen ...	58 293	87 016	65 404	115 362	94 762	5 736	9 930	22 217	83 958
Insgesamt ...	153 722	189 189	221 073	385 219	230 289	21 737	36 388	70 674	262 441
Abgerundeter Gewerbeertrag									
1 000 EUR									
mit Steuermessbetrag von Null									
mit negativem Gewerbeertrag	- 5 549 632	- 8 120 250	- 6 560 048	- 7 969 526	- 2 032 211	- 187 626	- 577 336	- 1 090 631	- 1 470 599
ohne Gewerbeertrag	-	-	-	-	-	-	-	-	-
mit positivem Gewerbeertrag	260 669	389 855	378 022	495 981	670 308	49 014	63 166	167 388	953 703
Zusammen ...	- 5 288 963	- 7 730 396	- 6 182 026	- 7 473 545	- 1 361 903	- 138 612	- 514 170	- 923 242	- 516 896
mit positivem Steuermessbetrag									
Gewerbeertrag von ... bis unter ... EUR									
unter 5 000	9 821	6 925	7 628	27 069	9 071	1 245	1 402	1 675	4 926
5 000 - 10 000	19 678	11 055	14 893	42 746	19 745	2 704	5 476	12 250	17 987
10 000 - 15 000	23 989	12 372	16 986	50 103	22 686	3 040	6 552	12 721	18 529
15 000 - 24 500	49 783	24 656	36 922	98 187	47 051	5 440	13 268	19 470	33 344
24 500 - 50 000	702 448	1 241 233	798 949	1 297 097	1 454 956	81 918	109 919	331 414	1 627 956
50 000 - 100 000	928 026	1 787 981	1 150 134	1 670 997	1 811 233	75 741	132 751	307 167	1 300 759
100 000 - 500 000	2 048 455	2 605 940	2 804 041	3 939 258	2 518 722	122 759	369 409	605 657	1 455 724
500 000 - 1 Mill.	974 265	762 742	1 165 874	1 610 912	808 387	31 915	162 454	212 258	297 177
1 Mill. - 5 Mill.	2 480 673	4 289 439	2 466 069	3 261 446	1 460 572	59 617	314 882	294 272	670 233
5 Mill. und mehr	7 811 925	44 367 589	3 378 132	14 901 060	2 724 691	61 596	175 185	462 198	1 569 312
Zusammen ...	15 049 062	55 109 933	11 839 627	26 898 876	10 877 114	445 974	1 291 299	2 259 083	6 995 947
Insgesamt ...	9 760 099	47 379 537	5 657 601	19 425 331	9 515 211	307 362	777 129	1 335 840	6 479 051
Steuermessbetrag									
1 000 EUR									
mit Steuermessbetrag von Null									
mit negativem Gewerbeertrag	-	-	-	-	-	-	-	-	-
ohne Gewerbeertrag	-	-	-	-	-	-	-	-	-
mit positivem Gewerbeertrag	-	-	-	-	-	-	-	-	-
Zusammen ...	-	-	-	-	-	-	-	-	-
mit positivem Steuermessbetrag									
Gewerbeertrag von ... bis unter ... EUR									
unter 5 000	343	241	266	943	316	43	49	58	172
5 000 - 10 000	680	384	509	1 478	671	79	132	211	420
10 000 - 15 000	835	431	587	1 742	783	97	187	321	546
15 000 - 24 500	1 738	858	1 279	3 422	1 633	179	417	576	1 067
24 500 - 50 000	10 771	15 317	10 908	20 679	18 193	1 153	1 807	4 234	18 067
50 000 - 100 000	23 916	41 850	28 126	43 809	43 473	1 889	3 615	7 420	30 337
100 000 - 500 000	66 786	80 412	88 452	128 894	79 665	3 941	12 113	19 204	45 147
500 000 - 1 Mill.	33 744	26 398	39 852	55 724	27 804	1 097	5 607	7 294	10 239
1 Mill. - 5 Mill.	86 534	149 856	85 658	113 737	50 838	2 079	10 960	10 241	23 367
5 Mill. und mehr	273 327	1 552 685	118 104	521 456	95 315	2 153	6 121	16 169	54 900
Zusammen ...	498 673	1 868 431	373 748	891 885	318 691	12 712	41 007	65 727	184 261
Insgesamt ...	498 673	1 868 431	373 748	891 885	318 691	12 712	41 007	65 727	184 261

* Ohne Organgesellschaften.
1 Anzahl = Steuerpflichtige bzw. Fälle.

1 Steuerliche Eckwerte

1.5 Steuerpflichtige und ihre Besteuerungsgrundlagen 2013*

1.5.2 Wirtschaftliche Gliederung (WZ 2008)

Wirtschaftliche Gliederung		Steuerpflichtige Gewerbebetriebe	Gewinn		Verlust		Abgerundeter Gewerbeertrag ¹	Freibetrag		Steuermessbetrag	
GKZ	Bezeichnung	Anzahl	Anzahl	1 000 EUR	Anzahl	1 000 EUR	1 000 EUR	Anzahl	1 000 EUR	Anzahl ²	1 000 EUR
A - S	Wirtschaftszweige insgesamt.....	3 602 778	2 747 944	330 812 876	854 834	- 96 610 684	250 618 563	1 777 501	33 068 223	1 368 051	10 148 481
A	Land- und Forstwirtschaft, Fischerei.....	35 610	26 087	1 892 580	9 523	- 375 046	1 349 623	17 390	306 515	11 711	49 010
01	Landwirtschaft, Jagd u. damit verb. Tätigkeiten.....	28 539	20 836	1 638 069	7 703	- 337 464	1 152 517	13 240	230 102	9 231	43 483
01.1	Anbau einjähriger Pflanzen.....	2 962	2 388	208 993	574	- 19 281	174 389	1 520	23 687	907	5 892
01.11	Anbau v. Getr. (oh. Reis), Hülsenfr. u. Ölsaaten.....	2 408	1 948	166 089	460	- 14 497	137 054	1 199	18 067	697	4 626
01.12	Anbau von Reis.....	-	-	-	-	-	-	-	-	-	-
01.13	Anbau v. Gemüse u. Melonen sow. Wurzeln u. Knollen ...	264	205	28 533	59	- 3 371	24 170	139	2 468	103	871
01.13.1	Anbau von Gemüse und Melonen.....	231	176	12 737	55	- 3 270	8 508	124	2 254	87	326
01.13.2	Anbau v. Kartoffeln sow. sonst. Wurzeln u. Knollen.....	33	29	15 797	4	- 101	15 662	15	214	16	545
01.14	Anbau von Zuckerrohr.....	-	-	-	-	-	-	-	-	-	-
01.15	Anbau von Tabak.....	-	-	-	-	-	-	-	-	-	-
01.16	Anbau von Faserpflanzen.....	-	-	-	-	-	-	-	-	-	-
01.19	Anbau von sonstigen einjährigen Pflanzen.....	285	-	-	-	-	13 169	-	-	107	395
01.19.1	Anbau von Zierpflanzen zum Schnitt.....	202	170	7 964	32	- 1 065	6 745	140	2 415	76	184
01.19.2	Erzeugung v. Blumensamen.....	-	-	-	-	-	-	-	-	-	-
01.19.9	Anbau v. sonst. einjährig. Pflanzen a.n.g.....	-	-	-	-	-	-	-	-	-	-
01.2	Anbau mehrjähr. Pflanzen.....	1 186	881	34 921	305	- 13 448	18 721	591	9 575	324	746
01.21	Anbau von Wein- und Tafeltrauben.....	774	582	16 736	192	- 5 940	10 626	407	6 591	198	335
01.22	Anbau von tropischen u. subtropischen Früchten.....	-	-	-	-	-	-	-	-	-	-
01.23	Anbau von Zitrusfrüchten.....	-	-	-	-	-	-	-	-	-	-
01.24	Anbau von Kern- und Steinobst.....	220	166	10 125	54	- 5 711	2 900	105	1 619	63	216
01.25	Anbau v. sonstigem Obst und Nüssen.....	-	-	-	-	-	-	-	-	-	-
01.25.1	Anbau von Erdbeeren.....	-	-	-	-	-	-	-	-	-	-
01.25.9	Anbau v. sonst. Obst (oh. Erdbeeren) u. Nüss.....	45	35	2 887	10	- 85	2 709	17	303	16	87
01.26	Anbau von ölhaltigen Früchten.....	-	-	-	-	-	-	-	-	-	-
01.27	Anbau von Pflanzen zur Herstellung v. Getränken.....	10	6	179	4	- 12	166	5	101	5	3
01.28	Anb. v. Gewürzpfl., Pfl.f. arom., nark.u. pharm. Zw.	13	7	165	6	- 489	- 323	4	90	5	3
01.29	Anbau sonstiger mehrjähriger Pflanzen.....	111	76	4 709	35	- 1 130	2 679	48	831	36	103
01.3	Betr.v. Baumschulen sow. Anb.v. Pfl.z. Vermehr.zw.....	969	776	44 509	193	- 7 386	37 603	614	12 553	465	1 138
01.30.1	Anbau v. Zimmerpflanzen, Beet- und Balkonpflanzen.....	450	378	22 350	72	- 3 300	20 676	326	6 739	225	606
01.30.2	Betrieb von Baumschulen.....	519	398	22 159	121	- 4 086	16 927	288	5 814	240	532
01.4	Tierhaltung.....	8 282	5 352	311 855	2 930	- 166 084	109 471	3 301	56 796	2 107	7 533
01.41	Haltung von Milchkühen.....	811	629	39 175	182	- 4 736	29 003	345	4 312	199	1 029
01.42	Haltung von anderen Rindern.....	166	-	-	-	-	1 567	50	942	70	200
01.43	Haltung von Pferden und Eseln.....	818	399	12 678	419	- 34 005	- 24 472	217	3 045	105	224
01.44	Haltung von Kamelen.....	4	-	-	-	-	- 19	-	-	-	-
01.45	Haltung von Schafen und Ziegen.....	304	207	4 927	97	- 2 928	731	120	1 764	53	66
01.46	Haltung von Schweinen.....	2 794	1 783	106 779	1 011	- 47 515	35 208	1 115	19 560	661	2 178
01.47	Haltung von Geflügel.....	1 915	1 314	100 036	601	- 52 286	41 602	917	18 550	715	2 587
01.49	Sonstige Tierhaltung.....	1 470	903	41 283	567	- 19 396	25 850	537	8 624	304	1 248
01.5	Gemischte Landwirtschaft.....	6 331	5 018	658 862	1 313	- 63 025	511 599	2 429	37 864	2 213	18 512
01.6	Erbring. v. landwirtsch. Dienstleistungen.....	8 759	6 394	377 621	2 365	- 67 883	299 818	4 772	89 433	3 206	9 623
01.61	Erbr.v. landw. Dienstl. für den Pflanzenbau.....	4 851	3 390	183 468	1 461	- 46 759	127 173	2 373	44 593	1 714	4 436
01.62	Erbr.v. landw. Dienstl. für die Tierhaltung.....	2 323	1 705	67 447	618	- 16 385	48 342	1 300	23 126	796	1 450
01.63	Nach d. Ernte anf. Tätigk.i.d.pflanzl. Erzeugung.....	281	186	9 110	95	- 1 918	6 717	144	2 746	89	206
01.64	Saatgutbereitung.....	1 304	1 113	117 597	191	- 2 822	117 045	955	18 968	607	3 532
01.7	Jagd, Fallenstellerei u. damit verb. Tätigkeiten.....	50	27	1 307	23	- 357	916	13	194	9	38
02	Forstwirtschaft und Holzeinschlag.....	6 542	4 908	207 415	1 634	- 30 697	159 342	3 927	72 813	2 348	4 096
02.1	Forstwirtschaft.....	-	-	-	-	-	-	-	-	-	-
02.2	Holzeinschlag.....	1 290	905	33 107	385	- 7 024	22 064	700	12 018	368	598
02.3	Sammeln v. wild wachsend. Produkten (oh. Holz).....	-	-	-	-	-	-	-	-	-	-
02.4	Erbr.v. Dienstleistungen f. Forstw.u. Holzeinschlag.....	4 681	3 582	152 904	1 099	- 21 024	122 578	2 903	54 623	1 773	3 111
03	Fischerei und Aquakultur.....	529	343	47 096	186	- 6 885	37 764	223	3 600	132	1 431
03.1	Fischerei.....	226	156	38 623	70	- 1 074	35 410	109	1 656	62	1 218
03.11	Meeresfischerei.....	131	92	36 732	39	- 633	34 364	68	1 084	32	1 186
03.12	Süßwasserfischerei.....	95	64	1 892	31	- 441	1 046	41	572	30	32
03.2	Aquakultur.....	303	187	8 473	116	- 5 811	2 354	114	1 944	70	213
03.21	Meeresaquakultur.....	27	12	394	15	- 246	126	5	68	4	11
03.22	Süßwasseraquakultur.....	276	175	8 079	101	- 5 565	2 228	109	1 876	66	202
B	Bergbau und Gewinnung von Steinen und Erden.....	2 835	2 017	2 431 509	818	- 486 990	1 025 244	994	21 596	1 309	41 293
05	Kohlenbergbau.....	-	-	-	-	-	-	-	-	-	-
06	Gewinnung von Erdöl und Erdgas.....	-	-	-	-	-	-	-	-	-	-
07	Erzbergbau.....	-	-	-	-	-	-	-	-	-	-
08	Gewinnung v. Steinen und Erden, sonst. Bergbau.....	2 558	1 866	823 498	692	- 62 914	599 909	946	20 672	1 213	22 572
08.1	Gewinn. v. Natursteinen, Kies, Sand, Ton u. Kaolin.....	2 247	1 645	636 489	602	- 56 662	417 326	851	18 717	1 076	16 062
08.11	Gewinn.v. Naturwerk- u. Natursteinen.....	687	527	271 025	160	- 19 619	159 818	300	6 380	334	6 121
08.12	Gewinnung von Kies, Sand, Ton und Kaolin.....	1 560	1 118	365 464	442	- 37 043	257 508	551	12 336	742	9 941
08.9	Sonst. Bergbau; Gewinn. v. Steinen u. Erden a.n.g.....	311	221	187 009	90	- 6 252	182 583	95	1 955	137	6 510
08.91	Bergbau auf chemische und Düngemittelminerale.....	-	-	-	-	-	-	-	-	-	-
08.92	Torfgewinnung.....	131	107	30 887	24	- 752	29 137	60	1 227	67	1 004
08.93	Gewinnung von Salz.....	-	-	-	-	-	-	-	-	-	-
08.99	Gewinnung von Steinen und Erden a.n.g.....	161	105	47 273	56	- 5 207	39 845	31	649	64	1 522
09	Erbr.v. DL f.d. Bergb.u.f.d. Gew.v. Steinen u. Erden.....	230	134	461 538	96	- 378 915	270 020	43	831	87	10 535
09.1	Erbr.v. DL f.d. Gewinnung von Erdöl und Erdgas.....	164	99	456 326	65	- 377 165	268 264	33	642	68	10 420
09.9	Erbr.v. DL f.d. sonst. Bergb.u.d. Gew.v. Stein.u.Erd.....	66	35	5 213	31	- 1 751	1 756	10	189	19	115
C	Verarbeitendes Gewerbe.....	280 585	215 998	75 427 768	64 587	- 22 803 097	63 044 531	130 106	2 671 527	137 582	2 759 463
10	Herstellung v. Nahrungs- und Futtermitteln.....	33 543	27 425	5 984 896	6 118	- 915 733	4 991 573	21 151	445 512	17 730	187 509
10.1	Schlachten und Fleischverarbeitung.....	12 524	10 510	1 265 545	2 014	- 260 470	969 500	8 231	175 906	6 952	35 488
10.11	Schlachten (ohne Schlachten von Geflügel).....	1 044	813	152 496	231	- 55 838	133 819	517	10 190	489	5 378
10.12	Schlachten von Geflügel.....	130	89	49 822	41	- 49 639	- 4 953	48	1 008	56	1 383
10.13	Fleischverarbeitung.....	11 350	9 608	1 063 227	1 742	- 154 992	840 633	7 666	164 708	6 407	28 726
10.2	Fischverarbeitung.....	299	219	70 356	80	- 41 237	49 678	130	2 467	119	2 222
10.3	Obst- und Gemüseverarbeitung.....	928	629	271 411	299	- 78 572	168 931	357	6 788	343	8 315
10.31	Kartoffelverarbeitung.....	93	69	51 256	24	- 9 465	47 146	25	525	47	1 963
10.32	Herstellung von Frucht- und Gemüsesäften.....	388	250	92 921	138	- 45 855	39 908	153	2 815	122	2 778
10.39	Sonstige Verarbeitung von Obst und Gemüse.....	447	310	127 234	137	- 23 252	81 877	179	3 448	174	3 574
10.4	Herstellung v. pflanzl. u. tierisch. Ölen u. Fetten.....	256	159	35 577	97	- 11 739	21 563	63	1 226	76	1 096
10.41	Herst.v. Ölen u. Fetten (oh. Marg.u.ä. Nahr.fette).....	238	146	27 131	92	- 9 905	15 131	59	1 151	68	740
10.42	Herstellung von Margarine u. ä. Nahrungsfetten.....	18	13	8 446	5	- 1 833	6 433	4	74	8	356
10.5	Milchverarbeitung.....	964	688	412 090	276	- 72 014	381 881	383	7 102	377	15 562
10.51	Milchverarbeitung (ohne Herst.v. Speiseeis).....	493	361	381 874	132	- 63 998	362 669	140	2 620	222	14 788
10.52	Herstellung von Speiseeis.....	471	327	30 216	144	- 8 016	19 212	243	4 481	155	773
10.6	Mahl- und Schäl- u. H.v. Stärke u. -erzeugn.....	831	680	218 327	151	- 24 839	158 915	501	10 655	452	6 859
10.61	Mahl- und Schäl- u. H.v. Stärke u. -erzeugn.....	798	656	183 408	142	- 20 736	114 039	490	10 416	431	5 222
10.62	Herstellung von Stärke und Stärkeerzeugnissen.....	33	24	34 920	9	- 4 103	44 876	11	240	21	1 636
10.7	Herstellung von Back- und Teigwaren.....	14 124	12 003	1 248 985	2 121	- 191 191	1 063 467	10 125	214 779	7 929	35 810
10.71	Herstellung von Backwaren (ohne Dauerbackwaren).....	13 446	11 457	994 315	1 989	- 169 292	876 735	9 733	206 783	7 590	28 644
10.72	Herstellung von Dauerbackwaren.....	348	273	152 705	75	- 13 626	140 158	193	3 999	178	5 127
10.73	Herstellung von Teigwaren.....	330	273	101 965	57	- 8 273	46 574	199	3 998	161	2 039

* Ohne Organgesellschaften.

1 Anzahl der Fälle = Steuerpflichtige aus Spalte 1.

2 Anzahl = Fälle mit positivem Steuermessbetrag.

1 Steuerliche Eckwerte

1.5 Steuerpflichtige und ihre Besteuerungsgrundlagen 2013*

1.5.2 Wirtschaftliche Gliederung (WZ 2008)

Wirtschaftliche Gliederung		Steuerpflichtige Gewerbebetriebe	Gewinn		Verlust		Abgerundeter Gewerbeertrag ¹	Freibetrag		Steuermessbetrag	
GKZ	Bezeichnung	Anzahl	Anzahl	1 000 EUR	Anzahl	1 000 EUR	1 000 EUR	Anzahl	1 000 EUR	Anzahl ²	1 000 EUR
10.8	Herstellung von sonstigen Nahrungsmitteln.....	2 526	1 755	2 066 574	771	- 196 017	1 832 669	927	18 376	1 042	69 091
10.81	Herstellung von Zucker.....	23	228 904	4	98	9	10 607
10.82	Herstellung von Süßwaren (ohne Dauerbackwaren).....	525	384	606 452	141	- 24 227	549 098	237	4 765	219	19 977
10.83	Verarb.v.Kaffee u.Tee, Herst.v.Kaffee-Ersatz.....	330	228	260 875	102	- 17 836	452 447	132	2 742	133	15 917
10.84	Herstellung von Würzmitteln und Soßen.....	211	156	92 457	55	- 9 364	82 062	77	1 610	111	3 128
10.85	Herstellung von Fertiggerichten.....	120	20 716	59	1 107	51	861
10.86	Herst.v. homogenisiert. und diätet. Nahrungsm.....	245	155	61 952	90	- 3 727	56 386	75	1 253	78	2 060
10.89	Herst. von sonstigen Nahrungsmitteln a.n.g.....	1 072	727	718 489	345	- 39 445	443 055	343	6 801	441	16 541
10.9	Herstellung von Futtermitteln.....	1 091	782	396 030	309	- 39 655	344 969	434	8 214	440	13 066
10.91	Herstellung von Futtermitteln für Nutztiere.....	584	449	312 061	135	- 14 577	287 252	247	4 755	263	10 344
10.92	Herstellung von Futtermitteln für sonstige Tiere.....	507	333	83 969	174	- 25 078	57 718	187	3 458	177	2 722
11	Getränkeherstellung.....	3 311	2 150	1 164 691	1 161	- 158 752	911 365	1 175	23 203	1 193	36 441
11.01	Herstellung von Spirituosen.....	1 114	701	241 134	413	- 13 206	215 147	393	7 016	307	7 786
11.02	Herstellung von Traubenwein.....	410	284	69 725	126	- 15 124	42 912	141	2 489	166	2 024
11.03	Herstellung v.Apfelwein u. anderen Fruchtweinen.....	174	119	6 910	55	- 1 523	4 627	80	1 408	52	159
11.04	Herst.v..Wermutwein u. sonst.aromat. Weinen.....	24	13	7 139	11	- 477	4 492	7	168	10	168
11.05	Herstellung von Bier.....	1 085	713	573 746	372	- 66 094	455 739	416	9 163	458	17 708
11.06	Herstellung von Malz.....	51	35	18 928	16	- 12 907	4 097	16	391	26	562
11.07	H.v.Erfrisch.getränken; Gewinn.nat..Min.wässer.....	453	285	247 108	168	- 49 420	184 351	122	2 568	174	8 033
12	Tabakverarbeitung.....	52	1 345 657	16	313	24	47 320
13	Herstellung von Textilien.....	7 191	556 841	3 028	51 582	2 231	23 835
13.1	Spinnstoffaufbereitung und Spinnerei.....	209	22 933	70	1 326	62	1 498
13.2	Weberei.....	381	274	68 153	107	- 19 292	44 117	149	2 967	148	2 083
13.3	Veredlung von Textilien und Bekleidung.....	2 326	1 577	102 435	749	- 20 883	70 658	1 101	16 609	565	2 562
13.9	Herstellung von sonstigen Textilwaren.....	4 275	2 937	620 075	1 338	- 122 260	419 134	1 708	30 680	1 456	17 693
13.91	Herstellung von gewirktem und gestricktem Stoff.....	248	187	34 529	61	- 6 402	22 373	105	1 868	87	950
13.92	Herst.v.konfektioniert. Textilwaren(oh.Bekleid.).....	1 230	935	170 694	295	- 23 994	136 663	581	11 051	502	5 163
13.93	Herstellung von Teppichen.....	182	125	58 148	57	- 22 618	18 446	78	1 571	75	1 351
13.94	Herstellung von Seilerwaren.....	147	132	54 089	15	- 208	52 485	71	1 458	90	1 795
13.95	Herst. v. Vliesstoff u. Erzeugn.daraus(oh.Bekl.).....	58	43	50 013	15	- 8 017	40 070	9	186	25	1 685
13.96	Herstellung von technischen Textilien.....	1 270	922	187 824	348	- 46 913	119 470	547	9 956	456	5 415
13.99	Herstellung von sonstigen Textilwaren a.n.g.....	1 140	593	64 778	547	- 14 109	29 626	317	4 591	221	1 344
14	Herstellung von Bekleidung.....	5 298	3 557	841 960	1 741	- 120 642	764 275	2 242	31 429	1 133	29 636
14.1	Herst. von Bekleidung (ohne Pelzbekleidung).....	4 827	3 251	818 923	1 576	- 116 053	742 998	2 052	28 352	1 030	28 838
14.11	Herstellung von Lederbekleidung.....	111	72	11 581	39	- 1 209	10 679	41	801	37	387
14.12	Herstellung v. Arbeits- und Berufsbekleidung.....	189	152	70 166	37	- 3 375	55 220	59	1 208	100	2 003
14.13	Herstellung von sonstiger Oberbekleidung.....	2 906	1 985	528 214	921	- 70 712	491 511	1 376	17 499	490	18 719
14.14	Herstellung von Wäsche.....	228	172	75 582	56	- 5 107	58 155	99	1 740	81	2 364
14.19	H.v.sonst.Bekleidung u. Bekleidungszubeh. a.n.g.....	1 393	870	133 380	523	- 35 650	127 434	477	7 104	322	5 366
14.2	Herstellung von Pelzwaren.....	240	166	5 621	74	- 1 026	3 771	124	2 038	54	97
14.3	H.v.Bekleid.a. gewirktem u.gestricktem Stoff.....	231	140	17 416	91	- 3 563	17 507	66	1 039	49	701
14.31	Herstellung von Strumpfwaren.....	49	32	4 961	17	- 1 220	2 574	12	234	17	133
14.39	H.v.sonst. Bekleid. aus gewirktem u.gestrickt. Stoff.....	182	108	12 455	74	- 2 343	14 933	54	804	32	568
15	Herstellung von Leder, Lederwaren und Schuhen.....	1 830	1 438	615 539	392	- 63 950	464 726	991	19 097	800	17 713
15.1	H.v.Leder u. Lederwaren (oh. H.v.Lederbekleid.).....	1 114	834	81 759	280	- 11 114	67 192	565	10 502	415	2 298
15.11	H.v.Leder u.-faserst; Zuricht.u.Färb.v.Fellen.....	142	103	18 565	39	- 2 904	13 799	61	1 254	66	492
15.12	Lederverarbeitung (oh.Herst.v. Lederbekl.).....	972	731	63 194	241	- 8 211	53 393	504	9 248	349	1 806
15.2	Herstellung von Schuhen.....	716	604	533 780	112	- 52 835	397 534	426	8 595	385	15 415
16	H.v.Holz-, Flecht-, Korb- u. Korkwaren(oh.Möbel).....	17 231	13 661	1 247 327	3 570	- 303 047	850 429	9 668	192 170	7 715	32 693
16.1	Säge-, Hobel- und Holzimprägnierwerke.....	3 588	2 708	289 307	880	- 52 492	205 030	1 881	36 784	1 425	7 642
16.2	H.v.sonst.Holz-, Korb-, Flecht- u.Korbw.(oh.Möb.).....	13 643	10 953	958 020	2 690	- 250 555	645 399	7 787	155 386	6 290	25 051
16.21	H.v.Furnier, Sperrholz-, Holzfaser- u.Holzspanpl.....	378	19 354	157	3 338	167	2 603
16.22	Herstellung von Parketttafeln.....	38	702	18	352	14	73
16.23	H.v.s.Konstr.-, Fertigb., Ausb.el.u. Fertiggl.a.Hz.....	9 464	7 779	631 561	1 685	- 96 588	487 839	5 619	114 063	4 600	16 252
16.24	H.v.Verpack.mitt., Lagerbeh.u.Ladungsträg.a.Holz.....	955	750	99 636	205	- 19 191	80 002	473	9 974	519	3 069
16.29	H.v.Holz- u.a.n.g., Korb-, Flecht- u.Korbw.(oh.Möb.).....	2 808	2 119	119 588	689	- 61 042	57 502	1 520	27 660	990	3 053
17	Herstellung von Papier, Pappe und Waren daraus.....	2 681	1 931	1 312 305	750	- 374 441	949 431	918	19 123	1 270	42 651
17.1	H.v.Holz- u. Zellstoff, Papier, Karton u. Pappe.....	628	447	537 359	181	- 214 815	335 656	220	4 677	290	17 669
17.11	Herstellung von Holz- und Zellstoff.....	99	68	15 272	31	- 17 147	1 275	38	755	38	475
17.12	Herstellung von Papier, Karton und Pappe.....	529	379	522 087	150	- 197 668	334 381	182	3 922	252	17 194
17.2	Herst. von Waren aus Papier, Karton und Pappe.....	2 053	1 484	774 945	569	- 159 626	613 775	698	14 446	980	24 982
17.21	H.v.Wellp.u.-papp.sow.v.Verp.a.Pap., Kart.u.Pappe.....	919	708	396 790	211	- 97 430	294 994	311	7 037	534	12 091
17.22	H.v.Haush.-, Hyg.-u.Toi.art.a.Zells., Pap.u.Pappe.....	177	130	156 083	47	- 3 185	161 089	58	1 172	81	5 708
17.23	H.v.Schreibw.u.Bürobed. a. Papier,Karton u.Pappe.....	449	315	78 185	134	- 27 934	52 103	171	3 194	162	2 477
17.24	Herstellung von Tapeten.....	44	28	39 964	16	- 3 131	34 585	13	291	17	1 316
17.29	H.v.sonstigen Waren a. Papier,Karton u.Pappe.....	464	303	103 923	161	- 27 945	71 004	145	2 752	186	3 389
18	H.v.Druckerkz.,Vervielf.v.besp.Ton-,Bild-u.Dat.tr.....	15 510	11 396	1 346 768	4 114	- 344 054	831 387	6 847	133 925	6 224	35 847
18.1	Herstellung von Druckerzeugnissen.....	14 358	10 652	1 301 502	3 706	- 324 393	799 804	6 446	127 143	5 910	34 437
18.11	Drucken von Zeitungen.....	526	377	195 519	149	- 81 465	79 649	202	4 143	215	5 627
18.12	Drucken a.n.g.....	8 925	6 545	864 065	2 380	- 165 359	568 431	3 844	76 729	3 655	22 617
18.13	Druck- und Medieneinstufung.....	3 860	2 932	193 209	928	- 52 087	129 223	1 867	35 959	1 622	4 992
18.14	Binden v.Druckerzeugn. u.damit verbund.Dienstl.....	1 047	798	48 710	249	- 25 481	22 501	533	10 312	418	1 202
18.2	Vervielfält.v.bespielt. Ton-,Bild-,u.Datenträg.....	1 152	744	45 266	408	- 19 661	31 583	401	6 781	314	1 410
19	Kokerei und Mineralölverarbeitung.....	182	123	199 149	59	- 233 040	566 268	35	746	84	28 892
19.1	Kokerei.....	26	18	5 949	8	- 138	6 342	4	93	10	224
19.2	Mineralölverarbeitung.....	156	105	193 201	51	- 232 903	559 926	31	653	74	28 668
20	Herstellung von chemischen Erzeugnissen.....	5 277	3 674	5 040 372	1 603	- 934 542	6 253 193	1 389	28 694	2 471	240 804
20.1	H.v.chem.Grdst.,Düngem.,Kunst.u.syn.Kaut.i.Prim.....	1 524	1 104	2 081 132	420	- 546 854	2 525 785	385	8 516	794	98 813
20.11	Herstellung von Industriegasen.....	80	274 878	27	578	44	9 766
20.12	Herstellung von Farbstoffen und Pigmenten.....	89	65	82 623	24	- 11 174	81 645	23	500	44	3 191
20.13	H.v.sonst.anorganischen Grundstoff.u.Chemikalien.....	183	118	423 102	65	- 92 928	348 365	26	617	89	15 385
20.14	H.v.sonst. organischen Grundstoff.u.Chemikalien.....	528	404	1 076 188	124	- 208 093	1 511 863	124	2 739	288	56 297
20.15	Herst.v. Düngemitteln u.Stickstoffverbindungen.....	149	95	95 397	54	- 35 125	192 490	34	798	64	7 066
20.16	Herstellung von Kunststoffen in Primärformen.....	478	355	220 366	123	- 137 252	103 310	146	3 171	256	6 607
20.17	Herst von synthetischem Kautschuk i.Primärformen.....	17	13 235	5	114	9	501
20.2	H.v.Schädl.bekämpf.-, Pflanz.sch.-u.Desinf.m.....	85	64	18 070	21	- 3 318	14 851	25	513	48	613
20.3	Herst.v.Anstrichmitteln, Druckfarben und Kitten.....	523	391	496 453	132	- 45 509	409 516	165	3 692	296	16 236
20.4	H.v.Seif-, Wasch-,Reing.-Körp.pfl.m.sow.Duftst.....	1 445	926	1 070 580	519	- 76 941	1 873 326	401	7 324	512	66 576
20.41	H.v. Seifen, Wasch-, Reinigungs- u.Poliemitt.....	443	299	223 449	144	- 47 708	1 013 427	127	2 622	210	35 657
20.42	H.v.Körperpflegemitteln und Duftstoffen.....	1 002	627	847 130	375	- 29 233	859 899	274	4 702	302	30 919
20.5	Herstellung v.sonstigen chemischen Erzeugnissen.....	1 603	1 131	1 280 637	472	- 234 786	1 366 159	398	8 312	779	55 559
20.51	Herstellung von pyrotechnischen Erzeugnissen.....	143	87	28 134	56	- 11 440	13 561	27	474	34	844
20.52	Herstellung von Klebstoffen.....	110	80	113 414	30	- 5 066	106 219	16	370	52	3 859
20.53	Herstellung von etherischen Ölen.....	27	23	47 749	4	- 16	47 479	9	190	15	1 656
20.59	Herst. v. sonstigen chem. Erzeugn. a.n.g.....	1 323	941	1 091 340	382	- 218 263	1 198 900	346	7 279	678	

1 Steuerliche Eckwerte

1.5 Steuerpflichtige und ihre Besteuerungsgrundlagen 2013*

1.5.2 Wirtschaftliche Gliederung (WZ 2008)

Wirtschaftliche Gliederung		Steuerpflichtige Gewerbetriebe	Gewinn		Verlust		Abgerundeter Gewerbeertrag ¹	Freibetrag		Steuermessbetrag	
GKZ	Bezeichnung	Anzahl	Anzahl	1 000 EUR	Anzahl	1 000 EUR	1 000 EUR	Anzahl	1 000 EUR	Anzahl ²	1 000 EUR
22	Herstellung von Gummi- und Kunststoffwaren.....	9 224	7 087	3 429 266	2 137	- 1 206 390	2 828 336	3 131	67 509	5 073	116 642
22.1	Herstellung von Gummiwaren.....	1 110	902	527 210	208	- 651 996	423 161	444	9 503	643	17 817
22.11	Herstellung und Runderneuerung von Bereifungen.....	432	19 918	230	4 707	204	2 717
22.19	Herstellung von sonstigen Gummiwaren.....	678	403 243	214	4 796	439	15 100
22.2	Herstellung von Kunststoffwaren.....	8 114	6 185	2 902 056	1 929	- 554 394	2 405 175	2 687	58 006	4 430	98 825
22.21	Herst.v. Platten,Folien,Schläuch.u.Prof.a.Kunst.....	945	722	477 242	223	- 107 810	467 853	313	6 788	537	19 054
22.22	H.v. Verpackungsmitteln aus Kunststoffen.....	779	580	463 555	199	- 102 709	405 996	230	5 207	426	16 584
22.23	H.v. Baubedarfsartikeln aus Kunststoffen.....	1 420	1 125	355 325	295	- 65 908	276 575	561	11 906	790	11 324
22.29	Herstellung von sonstigen Kunststoffwaren.....	4 970	3 758	1 605 935	1 212	- 277 967	1 254 751	1 583	34 105	2 677	51 862
23	H.v.Glas,Glasw.,Keramik,Verarb.v.Steinen u.Erden.....	14 116	11 279	2 726 771	2 837	- 465 042	1 868 868	7 317	153 096	7 011	74 738
23.1	Herstellung von Glas und Glaswaren.....	1 806	1 344	430 213	462	- 110 859	353 388	779	15 615	776	16 349
23.11	Herstellung von Flachglas.....	154	108	31 117	46	- 16 880	13 015	56	1 238	64	997
23.12	Veredlung u.Bearbeit. von Flachglas.....	528	398	57 463	130	- 23 791	32 534	242	4 763	226	1 766
23.13	Herstellung von Hohlglas.....	201	151	157 534	50	- 3 203	155 122	81	1 571	79	5 515
23.14	Herstellung von Glasfasern und Waren daraus.....	119	82	28 588	37	- 10 692	16 568	42	842	49	919
23.19	Herst.,Veredl.,Bearb.v.so.Glas einschl.tech.Gl.....	804	605	155 511	199	- 56 293	136 147	358	7 200	358	7 152
23.2	H.v.feuerfest.keramisch.Werkstoffen und Waren.....	155	116	63 236	39	- 12 001	46 016	50	1 012	82	1 997
23.3	Herstellung von keramischen Baumaterialien.....	515	391	126 931	124	- 53 298	75 811	232	4 763	227	3 980
23.31	H.v.keramisch.Wand- und Bodenfliesen u. -platten.....	229	187	45 311	42	- 29 728	23 179	131	2 598	113	1 459
23.32	Herstellung von Ziegeln und sonstiger Baukeramik.....	286	204	81 620	82	- 23 570	52 632	101	2 165	114	2 521
23.4	H.v.sonst.Porzellan- u. keramischen Erzeugnissen.....	1 418	1 007	432 752	411	- 39 474	134 236	619	10 182	403	5 542
23.41	H.v.keram.Haushalts- und Ziergegenständen.....	828	586	32 020	242	- 14 655	13 084	391	5 945	175	787
23.42	Herstellung von Sanitärkeramik.....	166	123	318 925	43	- 930	74 607	67	1 491	83	2 589
23.43	Herst.v. Isolatoren und Isolierteilen a. Keramik.....	20	4 691	5	123	10	183
23.44	H.v.keram. Erzeugnissen für sonst. techn. Zwecke.....	144	37 368	44	851	61	1 388
23.49	Herst. von sonstigen keramischen Erzeugnissen.....	260	176	26 851	84	- 21 887	4 486	112	1 774	74	596
23.5	Herstellung von Zement, Kalk und gebranntem Gips.....	105	84	125 129	21	- 46 795	124 625	49	986	53	4 644
23.51	Herstellung von Zement.....	53	68 338	24	498	27	2 682
23.52	Herstellung von Kalk und gebranntem Gips.....	52	56 288	25	489	26	1 961
23.6	H.v. Erzeugnissen aus Beton, Zement und Gips.....	3 761	2 991	1 025 959	770	- 142 079	728 320	1 689	36 976	1 939	28 790
23.61	H.v.Erzg.a.Beton,Zement u.Kalksandstein f.d.Bau.....	2 124	1 682	423 297	442	- 73 236	284 735	961	20 815	1 088	11 573
23.62	Herstellung von Gipserzeugnissen für den Bau.....	61	50	135 268	11	- 214	96 385	33	695	32	3 357
23.63	Herstellung von Frischbeton (Transportbeton).....	712	557	215 863	155	- 47 096	119 241	311	7 343	382	5 457
23.64	H.v. Mörtel u.and.Beton (Trockenbeton).....	166	136	61 968	30	- 10 671	35 949	85	1 847	94	1 561
23.65	Herstellung von Faserzementwaren.....	21	16	2 367	5	- 1 880	713	11	219	10	74
23.69	H.v.sonst.Erzg.a.Beton, Zement und Gips a.n.g.....	677	550	187 195	127	- 8 982	191 296	288	6 058	333	6 769
23.7	Be- u.Verarb.v.Naturwerksteinen u.Naturst.a.n.g.....	5 719	4 885	256 326	834	- 26 240	210 693	3 684	78 925	3 225	5 515
23.9	H.v.Schleifk.,-mittl.s.Erz.a.n.met.Min.a.n.g.....	637	461	266 225	176	- 34 296	195 780	215	4 636	306	7 921
23.91	H.v.Schleifkörpern u. Schleifmitteln a.Unter.....	194	157	84 738	37	- 8 537	79 645	76	1 579	105	3 061
23.99	H.v.sonst.Erzeugn. aus nichtmet.Mineral. a.n.g.....	443	304	181 487	139	- 25 758	116 136	139	3 057	201	4 860
24	Metallerzeugung und -bearbeitung.....	4 494	3 468	1 861 050	1 026	- 2 443 185	962 422	1 855	40 129	2 433	62 264
24.1	Erzeugung von Roheisen, Stahl u.Ferrolegierungen.....	1 031	- 2 052 999	513	11 094	589	9 584
24.2	H.v.Stahlr.,-form.,-verschl.,-verb.a.Stahl.....	576	212 979	197	4 311	302	10 830
24.3	Sonst. erste Bearb. von Eisen und Stahl.....	349	273	154 961	76	- 39 436	124 128	147	3 260	202	5 301
24.31	Herstellung von Blankstahl.....	86	66	24 979	20	- 2 701	22 146	40	893	46	814
24.32	H.v.Kaltband m.e.Breite v.weniger als 600 mm.....	34	26	40 997	8	- 5 960	34 588	15	342	20	1 386
24.33	Herstellung von Kaltprofilen.....	69	55	30 976	14	- 2 182	33 534	27	620	43	1 169
24.34	Herstellung von kaltgezoogenem Draht.....	160	126	58 008	34	- 28 593	33 859	65	1 405	93	1 931
24.4	Erzeug..u.erste Bearb. von NE-Metallen.....	1 480	1 159	607 707	321	- 127 383	444 604	659	14 048	803	20 629
24.41	Erzeug. u. erste Bearb. von Edelmetallen.....	325	249	150 982	76	- 54 932	86 548	158	3 237	162	4 811
24.42	Erzeug. U. erste Bearb. von Aluminium.....	258	181	77 709	77	- 50 321	93 744	80	1 787	136	4 852
24.43	Erzeug. u. erste Bearb. von Blei, Zink und Zinn.....
24.44	Erzeug. u. erste Bearb. von Kupfer.....	58	47	147 288	11	- 9 420	116 248	22	480	33	4 557
24.45	Erzeug.u.erste Bearb.v.sonstigen NE-Metallen.....	779	631	157 375	148	- 12 101	82 132	376	8 008	434	4 098
24.46	Aufbereitung von Korbrennstoffen.....
24.5	Gießereien.....	1 058	770	496 841	288	- 164 913	308 866	339	7 417	537	15 921
24.51	Eisengießereien.....	430	309	177 095	121	- 75 301	109 800	130	2 852	218	6 138
24.52	Stahlgießereien.....	82	61	77 581	21	- 6 629	64 136	27	579	43	2 431
24.53	Leichtmetallgießereien.....	446	318	208 904	128	- 76 512	117 972	139	3 034	221	6 499
24.54	Buntmetallgießereien.....	100	82	33 261	18	- 6 471	16 958	43	952	55	852
25	Herstellung von Metallerzeugnissen.....	52 786	42 521	8 759 241	10 265	- 1 316 296	7 285 839	26 971	571 625	29 011	276 387
25.1	Stahl- und Leichtmetallbau.....	11 635	9 101	1 728 358	2 534	- 385 086	1 219 829	5 020	106 242	6 160	51 677
25.11	Herstellung von Metallkonstruktionen.....	8 025	6 293	1 156 539	1 732	- 314 552	740 769	3 510	73 656	4 236	33 942
25.12	Herstellung von Ausbauelementen aus Metall.....	3 610	2 808	571 819	802	- 70 534	479 060	1 510	32 586	1 924	17 735
25.2	H.v.Met.tanks,-behält.; H.v.Heizk.kess.f.Ztr.hz.....	721	530	214 265	191	- 26 086	273 673	232	5 046	380	10 425
25.21	H.v.Heizkörpern u. -kesseln f.Zentralheiz.....	116	87	81 260	29	- 6 704	166 219	36	775	61	5 928
25.29	H.v.Sammelbehält.,Tanks u.ä.Behältern aus Metall.....	605	443	133 005	162	- 19 382	107 454	196	4 272	319	4 497
25.3	Herst. von Dampfkesseln (oh.Zentralheiz.kessel).....	78	51	40 423	27	- 14 789	22 436	13	319	29	1 285
25.4	Herstellung von Waffen und Munition.....	270	176	111 760	94	- 9 847	108 384	104	1 892	93	4 029
25.5	H.v.Schmiede,-Pr.,Zieh-u.Stanzt.,metallurg.Erz.....	2 016	1 609	797 057	407	- 150 718	669 356	923	19 958	1 160	26 677
25.6	Oberfl.veredl.u.Wärmebehandl.; Mech. a.n.g.....	24 466	20 420	2 341 349	4 046	- 301 188	1 969 361	14 764	312 699	13 813	67 541
25.61	Oberflächenveredlung und Wärmebehandlung.....	3 792	2 908	696 521	884	- 106 058	555 655	1 438	30 645	2 019	21 639
25.62	Mechanik a.n.g.....	20 674	17 512	1 644 828	3 162	- 195 130	1 413 707	13 326	282 054	11 794	45 902
25.7	H.v.Schneidw.,Werkz.,Schl.,Besch.a.unedl.Met.....	5 818	4 620	1 446 947	1 198	- 204 266	1 305 265	2 647	56 305	3 246	49 880
25.71	H.v.Schneidw.u.Bestck. aus unedlen Metallen.....	306	243	67 281	63	- 4 754	60 159	154	2 946	147	2 164
25.72	H.v.Schlöss.u.Beschlög. aus unedlen Metallen.....	1 151	991	390 831	160	- 36 188	306 219	726	14 922	624	11 187
25.73	Herstellung von Werkzeugen.....	4 361	3 386	988 835	975	- 163 324	938 887	1 767	38 436	2 475	36 529
25.73.1	Herstellung von Handwerkzeugen.....	2 903	2 269	689 652	634	- 110 221	685 726	1 211	26 163	1 629	26 330
25.73.2	H.v.Sägen u.v.Maschinenwerkzeug f.d.Holzbearb.....	57	23 993	18	390	37	1 044
25.73.3	H.v.auswechslb.Werkz.f.d.Metallbearb. a.n.g.....	637	490	143 512	147	- 23 621	110 307	250	5 580	370	4 464
25.73.4	Herstellung von Geräten für die Landwirtschaft.....	27	664	9	189	9	125
25.73.5	Herstellung von sonstigen Werkzeugen.....	737	562	143 175	175	- 19 581	118 197	279	6 114	430	4 566
25.9	Herstellung von sonstigen Metallwaren.....	7 782	6 014	2 079 082	1 768	- 224 317	1 717 535	3 268	69 165	4 130	64 873
25.91	H.v.Fässern,Tromm.,Dos.,Eimern u.ä.Behält a.Met.....	228	182	35 288	46	- 4 096	28 682	97	2 049	120	1 071
25.92	H.v.Verpack.u.Verschl. a.Eisen,Stahl u.NE-Met.....	273	208	116 689	65	- 15 082	134 136	90	2 008	157	5 155
25.93	H.v. Drahtwaren, Ketten und Federn.....	539	434	330 177	105	- 34 122	268 498	237	5 221	324	10 358
25.94	Herstellung von Schrauben und Nieten.....	863	686	453 837	177	- 28 067	390 071	353	7 770	491	14 204
25.99	Herstellung von sonst. Metallw. a.n.g.....	5 879	4 504	1 143 091	1 375	- 142 950	896 148	2 491	52 117	3 038	34 084
26	H.v.DV-Gerät.,elektron. u. opt. Erzeugnissen.....	15 359	11 011	5 098 221	4 348	- 2 027 123	3 168 181	4 336	88 513	7 249	170 166
26.1	H.v.elektronischen Bauelem. u.Leiterplatten.....	3 743	2 458	1 071 848	1 285	- 1 038 658	122 723	850	17 046	1 582	37 696
26.11	Herstellung von elektronischen Bauelementen.....	3 552	2 326	1 035 452	1 226	- 987 271	137 180	788	15 721	1 482	36 491
26.11.1	Herstellung von Solarzellen und Solarmodulen.....	708	338	54 447	370	- 369 427	306 222	79	1 173	127	1 676
26.11.9	Herstellung v.sonstigen elektron. Bauelementen.....	2 844	1 988	981 005	856	- 617 844	443 402	709	14 549	1 355	34 815
26.12	Herstellung von bestückten Leiterplatten.....	191	132	36 396	59	- 51 388	14 457	62	1 324	100	1 204

1 Steuerliche Eckwerte

1.5 Steuerpflichtige und ihre Besteuerungsgrundlagen 2013*

1.5.2 Wirtschaftliche Gliederung (WZ 2008)

Wirtschaftliche Gliederung		Steuerpflichtige Gewerbebetriebe	Gewinn		Verlust		Abgerundeter Gewerbeertrag ¹	Freibetrag		Steuermessbetrag	
GKZ	Bezeichnung	Anzahl	Anzahl	1 000 EUR	Anzahl	1 000 EUR	1 000 EUR	Anzahl	1 000 EUR	Anzahl ²	1 000 EUR
26.51.1	H.v.elekt.Mess.,Kont.,Navi.-u.ä.Instr.u.Vorr.....	3 609	2 821	2 178 090	788	- 156 999	1 924 775	977	21 381	2 112	71 932
26.51.2	H.v.n+G3icht elektr.Mess.,Kont.,Navi-Instr.u.Vor.....	138	109	64 861	29	- 2 600	62 521	48	1 067	90	2 221
26.51.3	Herstellung von Prüfmaschinen.....	31	25	12 148	6	- 789	10 702	5	123	21	404
26.52	Herstellung von Uhren.....	242	155	46 913	87	- 10 996	30 648	87	1 720	90	1 388
26.6	H.v.Bestrah.-u.Elekt.therap.u.elektromed.Ger.....	822	590	174 451	232	- 28 927	156 194	325	7 310	446	6 145
26.7	H.v.opt.-u.fotograf. Instrumenten u. Geräten.....	818	612	474 091	206	- 51 974	444 185	242	5 126	427	16 625
26.8	H.v.magnetischen u.optischen Datenträgern.....	342	221	19 263	121	- 11 874	5 136	103	1 692	94	370
27	Herstellung von elektrisch. Ausrüstungen.....	9 688	6 948	4 572 435	2 740	- 1 720 283	2 119 986	2 870	57 249	4 470	129 246
27.1	H.v.Elektromot.,Transf.,Vert.-u.-schaltein.....	2 852	2 007	1 940 203	845	- 453 557	909 094	831	15 106	1 182	45 471
27.11	H.v.Elektromot.,Generat. und Transformatoren.....	2 069	1 407	1 634 050	662	- 264 983	666 808	573	9 675	744	32 653
27.12	H.v.Elektroz.verteilt. - und -schalteinrichtungen.....	783	600	306 153	183	- 188 574	242 286	258	5 431	438	12 818
27.2	Herstellung von Batterien und Akkumulatoren.....	167	108	233 918	59	- 52 358	133 617	40	845	73	6 325
27.3	H.v.Kabeln u. elektr. Installationsmaterial.....	1 455	1 134	824 866	321	- 358 072	315 676	488	10 216	802	25 953
27.31	Herstellung von Glasfaserkabeln.....
27.32	H.v.sonst.elektron. u.elekt. Drähten u.Kabeln.....
27.33	Herstellung von elektr.Installationsmat.....	896	702	488 887	194	- 199 791	176 693	298	6 192	487	16 626
27.4	Herst. von elektrischen Lampen und Leuchten.....	1 314	885	216 937	429	- 463 271	198 837	405	8 206	522	7 021
27.5	Herstellung von Haushaltsgeräten.....	391	305	325 115	86	- 160 444	172 931	155	3 108	191	10 427
27.51	Herst. von elektr. Haushaltsgeräten.....	373	166 323	150	3 003	179	10 185
27.52	Herst. v. nicht elektr. Haushaltsgeräten.....	18	6 609	5	106	12	241
27.9	H.v.sonst. elektr. Ausrüst.-u. Geräten a.n.g.....	3 509	2 509	1 031 395	1 000	- 232 581	787 505	951	19 768	1 700	34 050
28	Maschinenbau.....	24 804	18 626	13 367 909	6 178	- 3 140 294	9 535 825	7 491	163 615	13 430	424 100
28.1	H.v.nicht wirtschaftszweigspezifischen Masch.....	2 775	2 139	2 870 455	636	- 372 579	2 487 304	824	18 538	1 633	99 188
28.11	H.v.Verbr.mot.,Turb.(oh.Mot.f.Luft-u.Straßenfz.).....	183	122	661 707	61	- 61 337	601 049	49	1 086	90	23 065
28.12	H.v.hydraul.u.pneumat. Komponenten u.Systemen.....	324	242	203 275	82	- 22 726	171 186	86	1 904	189	6 671
28.13	Herstellung von Pumpen und Kompressoren a.n.g.....	652	532	374 646	120	- 41 937	307 652	211	4 604	388	11 923
28.14	Herstellung von Armaturen a.n.g.....	563	446	832 324	117	- 29 203	792 294	170	3 932	346	28 523
28.15	H.v. Lagem, Getriebem, Zahnräd. u.Antriebsselem.....	1 053	797	798 503	256	- 217 377	615 124	308	7 012	620	29 006
28.2	H.v.sonst.nicht wirtschaftszweigspez. Masch.....	9 567	7 268	3 785 771	2 299	- 588 185	2 918 180	3 019	65 718	5 228	117 684
28.21	Herstellung von Öfen und Brennem.....	697	455	156 735	242	- 44 262	104 415	181	3 264	259	4 840
28.21.1	Herstellung von Solarwärmekollektoren.....	141	68	8 390	73	- 6 797	1 776	17	334	34	261
28.21.9	Herstellung von sonstigen Öfen und Brennem.....	556	387	148 345	169	- 37 465	102 639	164	2 930	225	4 579
28.22	Herstellung von Hebezeugen und Fördermitteln.....	1 102	898	948 091	204	- 50 356	855 626	321	7 212	691	31 427
28.23	H.v.Büromasch. (oh. DV-Geräte u.periphere Ger.).....	217	155	23 100	62	- 13 353	7 284	62	1 320	100	656
28.24	H.v.handgeführten Werkzeugen mit Motorantrieb.....	2 530	1 969	854 881	561	- 94 118	641 731	928	20 349	1 423	24 888
28.25	H.v.kälte-u.lufttechn.Erzgn., nicht f.d.Haush.....	1 781	1 390	527 948	391	- 76 337	421 817	606	13 459	1 067	17 014
28.29	H.v.sonst.nicht wirtsch.zweigspez. Masch.a.n.g.....	3 240	2 401	1 275 016	839	- 309 759	887 307	921	20 113	1 688	38 859
28.3	Herstellung v.land- und forstwirtsch.Maschinen.....	705	575	1 080 835	130	- 96 069	1 105 354	301	6 471	408	39 349
28.4	Herstellung von Werkzeugmaschinen.....	2 222	1 650	856 330	572	- 172 652	656 952	743	16 243	1 208	27 967
28.41	H.v.Werkzeugmaschinen f.d. Metallbearbeitung.....	1 183	910	578 721	273	- 70 897	477 823	421	9 157	653	18 690
28.49	Herstellung von sonstigen Werkzeugmaschinen.....	1 039	740	277 608	299	- 101 755	179 129	322	7 086	555	9 277
28.9	H.v.Maschinen f.sonst. bestimmte Wirtsch.zweige.....	9 535	6 994	4 774 518	2 541	- 1 910 810	2 368 036	2 604	56 645	4 953	139 912
28.91	H.v.Masch.f.Met.erz.,v.Walzwerkneir.,Gießmasch.....	454	351	156 200	103	- 31 830	94 042	140	3 016	256	4 413
28.92	H.v.Bergwerks-, Bau- und Baustoffmaschinen.....	610	454	562 877	156	- 102 195	460 783	139	3 068	307	18 858
28.92.1	Herstellung von Bergwerksmaschinen.....	27	22	58 730	5	- 3 273	55 823	5	123	17	2 056
28.92.2	Herstellung von Bau- und Baustoffmaschinen.....	583	432	504 147	151	- 98 922	404 960	134	2 946	290	16 802
28.93	H.v.Masch.f.Nahrungs-u.Genussm.erz.,Tab.verarb.....	784	593	503 295	191	- 48 840	463 276	220	4 748	410	17 915
28.94	H.v.Masch.f.d.Textil-u.Bekl.herst.,Lederverarb.....	394	280	334 410	114	- 87 380	239 591	113	2 375	192	9 618
28.95	H.v.Masch. für die Papiererzeug.-u.verarb.....	117	84	39 494	33	- 66 765	- 24 110	19	444	57	1 190
28.96	H.v.Masch.f.d.Verarb.v.Kunststoffen u.Kautschuk.....	223	177	75 194	46	- 11 303	56 283	65	1 460	135	2 302
28.99	H.v.Masch.f.sonst.best. Wirtsch.zweige a.n.g.....	6 953	5 055	3 103 049	1 898	- 1 562 496	1 078 171	1 908	41 533	3 596	85 615
29	H.v.Kraftwagen und Kraftwagenstellen.....	4 065	2 971	6 323 977	1 094	- 4 616 900	10 209 695	1 517	31 679	1 973	44 781
29.1	H.v.Kraftwagen und Kraftwagenmotoren.....	433	8 457 284	127	2 664	178	365 021
29.10.1	H.v.Personenkraftwagen u.Personenkraftwagenmot.....	296	8 455 815	93	1 905	116	363 781
29.10.2	H.v.Nutzkraftwagen u.Nutzkraftwagenmotoren.....	137	85	70 560	52	- 5 415	1 469	34	760	62	1 241
29.2	H.v.Karosserien, Aufbauten und Anhängern.....	1 784	188 475	834	17 596	926	8 091
29.3	H.v. Teilen und Zubehör für Kraftwagen.....	1 848	1 313	2 098 330	535	- 750 271	1 563 936	556	11 419	869	74 706
29.31	H.v.elekt.r.elektron.Ausrüst.geg.st.f.Kraftw.....	310	221	197 794	89	- 53 252	127 013	106	2 293	143	6 349
29.32	H.v.sonst.Teilen und sonst.Zubehör f.Kraftw.....	1 538	1 092	1 900 536	446	- 697 019	1 436 923	450	9 126	726	68 356
30	Sonstiger Fahrzeugbau.....	2 183	1 493	1 618 554	690	- 604 173	802 963	650	12 743	834	48 598
30.1	Schiff- und Bootsbau.....	919	647	325 920	272	- 53 291	227 976	326	6 226	330	9 543
30.11	Schiffbau (ohne Boots- und Yachtbau).....	291	187	88 995	104	- 33 970	48 251	73	1 532	117	2 734
30.12	Boots- und Yachtbau.....	628	460	236 926	168	- 19 321	179 725	253	4 694	213	6 809
30.2	Schienenfahrzeugbau.....	179	125	163 958	54	- 35 646	- 24 344	34	732	89	1 154
30.20.1	H.v.Lokomotiven und and. Schienenfahrzeugen.....	67	42	147 784	25	- 24 225	- 29 127	13	267	31	658
30.20.2	Herstellung von Eisenbahninfrastruktur.....	112	83	16 174	29	- 11 421	4 783	21	465	58	495
30.3	Luft- und Raumfahrzeugbau.....	337	208	883 044	129	- 434 905	441 843	49	1 015	130	29 955
30.4	Herstellung von militärischen Kampffahrzeugen.....	5	5	21 070	-	-	19 877	-	-	4	696
30.9	Herstellung von Fahrzeugen a.n.g.....	743	508	224 561	235	- 80 331	137 611	241	4 770	281	7 251
30.91	Herstellung von Kraftfahrzeugen.....	109	68	7 277	41	- 2 215	4 989	34	638	34	225
30.92	Herstellung v.Fahrzeugen sow.v.Behindertenfahrz.....	346	242	72 690	104	- 68 932	20 891	131	2 579	126	2 853
30.99	Herstellung von sonstigen Fahrzeugen a.n.g.....	288	198	144 595	90	- 9 183	111 731	76	1 553	121	4 172
31	Herstellung von Möbeln.....	12 606	10 122	1 311 290	2 484	- 262 910	1 023 063	7 465	152 583	5 956	39 041
31.01	Herstellung von Büro- und Ladenmöbeln.....	990	754	158 444	236	- 67 869	98 918	422	9 063	506	5 488
31.02	Herstellung von Küchenmöbeln.....	759	617	364 672	142	- 49 751	322 081	403	8 915	407	12 320
31.03	Herstellung von Matratzen.....	145	111	46 837	34	- 16 417	31 860	56	1 157	71	1 542
31.09	Herstellung von sonstigen Möbeln.....	10 712	8 640	741 338	2 072	- 128 873	570 204	6 584	133 449	4 972	19 691
31.09.1	Herstellung von Polstermöbeln.....	858	661	145 895	197	- 15 250	113 632	461	8 791	344	4 162
31.09.9	Herstellung von sonstigen Möbeln a.n.g.....	9 854	7 979	595 443	1 875	- 113 623	456 571	6 123	124 659	4 628	15 529
32	Herstellung von sonstigen Waren.....	26 482	20 075	3 076 320	6 407	- 564 213	2 590 061	12 615	257 226	12 699	94 113
32.1	Herstellung von Münzen, Schmuck u.ä.hnl.Erzeugn.....	4 772	3 468	247 944	1 304	- 32 865	194 647	2 656	47 537	1 562	6 273
32.11	Herstellung von Münzen.....	56	43	5 799	13	- 1 257	4 396	22	447	23	180
32.12	H.v.Schmuck,Gold,Silberschmiedw.(oh.Fant.schm.).....	3 987	3 010	231 065	977	- 28 289	182 557	2 388	43 963	1 440	5 817
32.13	Herstellung von Fantasieschmuck.....	729	415	11 080	314	- 3 320	7 693	246	3 128	99	276
32.2	Herstellung von Musikinstrumenten.....	1 321	1 093	81 508	228	- 6 715	70 071	882	17 302	599	2 087
32.3	Herstellung von Sportgeräten.....	643	404	50 462	239	- 15 228	33 175	168	3 186	194	1 584
32.4	Herstellung von Spielwaren.....	1 001	648	188 323	353	- 23 866	107 792	359	5 788	240	4 342
32.5	H.v.mediz.-u.zahnmediz. Apparaten u.Materialien.....	14 321	11 539	2 063 602	2 782	- 381 770	1 855 215	6 938	154 739	8 669	66 237
32.50.1	H.v.mediz.techn.Apparat. und Materialien a.n.g.....	3 387	2 439	1 229 924	948	- 101 644	1 131 527	1 079	23 088	1 726	43 222
32.50.2	Herstellung von orthopädischen Erzeugnissen.....	1 987	1 781	283 049	206	- 19 705	252 803	1 236	28 257	1 417	8 436
32.50.3	Zahntechnische Laboratorien.....	8 947	7 319	550 628	1 628	- 51 420	470 884	4 623	103 395	5 526	14 579
32.9	Herstellung von Erzeugnissen a.n.g.....	4 424	2 923	444 482	1 501	- 103 768	329 162	1 612	28 673	1 435	13 590
32.91	Herstellung von Besen und Bürsten.....	227	187	46 819	40	- 2 349	42 251	104	2 054		

1 Steuerliche Eckwerte

1.5 Steuerpflichtige und ihre Besteuerungsgrundlagen 2013*

1.5.2 Wirtschaftliche Gliederung (WZ 2008)

Wirtschaftliche Gliederung		Steuerpflichtige Gewerbetriebe	Gewinn		Verlust		Abgerundeter Gewerbeertrag ¹	Freibetrag		Steuermessbetrag	
GKZ	Bezeichnung	Anzahl	Anzahl	1 000 EUR	Anzahl	1 000 EUR	1 000 EUR	Anzahl	1 000 EUR	Anzahl ²	1 000 EUR
33.14	Reparatur von elektrisch. Ausrüstungen.....	322	248	15 847	74	- 2 953	12 840	139	2 678	161	457
33.15	Rep. u. Instandh. von Schiffen, Booten u. Yacht.....	402	304	71 270	98	- 4 847	62 401	184	3 310	157	2 227
33.16	Rep. u. Instandh. von Luft- und Raumfahrzeugen.....	100	73	25 821	27	- 1 188	23 608	26	568	50	848
33.17	Rep. u. Instandh. von Fahrzeugen a.n.g.....	1 418	1 060	57 359	358	- 10 866	46 098	817	14 428	536	1 469
33.19	Reparatur von sonstigen Ausrüstungen.....	326	259	20 879	67	- 1 172	19 113	178	3 320	144	593
33.2	Installation v. Maschinen u. Ausrüstungen a.n.g.....	4 606	3 754	555 141	852	- 80 255	454 474	2 261	47 078	2 591	16 973
D/35	Energieversorgung	207 547	137 881	9 322 609	69 666	- 5 408 400	7 192 897	67 027	546 909	15 741	342 767
35.1	Elektrizitätsversorgung.....	200 651	133 769	7 743 028	66 882	- 3 783 189	5 828 643	64 828	503 012	13 443	281 860
35.11	Elektrizitätserzeugung.....	195 743	130 750	5 748 355	64 993	- 3 164 219	4 055 150	63 535	490 995	12 635	204 933
35.11.1	Elektrizitätserzeugung ohne Verteilung.....	16 546	10 577	176 684	5 969	- 122 618	- 2 657	4 966	27 684	627	2 910
35.11.2	Elektrizitätserz. mit Fremdbezug z. Verteilung.....	39 766	26 338	1 595 775	13 428	- 1 338 479	1 562 606	12 197	88 098	2 403	62 939
35.11.3	Elektrizitätserz. ohne Fremdbezug z. Verteilung.....	139 431	93 835	3 975 895	45 596	- 1 703 122	2 495 202	46 372	375 212	9 605	139 084
35.12	Elektrizitätsübertragung.....	953	646	359 071	307	- 8 630	361 849	322	2 075	57	12 878
35.13	Elektrizitätsverteilung.....	2 222	1 436	1 216 444	786	- 370 245	1 213 809	573	5 493	479	49 055
35.14	Elektrizitätshandel.....	1 733	937	419 158	796	- 240 095	197 835	398	4 450	272	14 994
35.2	Gasversorgung.....	3 616	2 503	1 178 765	1 113	- 1 542 238	983 004	1 604	34 854	1 584	45 295
35.21	Gaserzeugung.....	3 380	2 317	362 348	1 063	- 1 428 749	273 008	1 554	33 880	1 419	12 676
35.21.1	Gaserzeugung ohne Verteilung.....	70	- 6 895	23	433	18	119
35.21.2	Gaserzeugung mit Fremdbezug zur Verteilung.....	1 380	232 525	607	13 241	595	9 563
35.21.3	Gaserzeugung ohne Fremdbezug zur Verteilung.....	1 930	1 319	121 099	611	- 61 751	47 378	924	20 206	806	2 993
35.22	Gasverteilung durch Rohrleitungen.....	165	129	669 460	36	- 60 045	614 227	38	750	115	24 228
35.23	Gashandel durch Rohrleitungen.....	71	57	146 956	14	- 53 444	95 768	12	224	50	8 391
35.3	Wärme- und Kälteversorgung.....	3 280	1 609	400 817	1 671	- 82 973	381 251	595	9 042	714	15 613
E	Wasserversorgung; Abw., Abf. ents., Bes. v. Umwelt	11 195	8 339	2 297 381	2 856	- 744 653	1 443 846	4 131	73 134	5 580	72 599
36	Wasserversorgung.....	1 863	1 307	483 066	556	- 97 943	372 218	705	5 468	923	16 420
36.00.1	Wassergewinnung mit Fremdbezug zur Verteilung.....	135	92	37 028	43	- 5 301	37 867	47	368	65	1 466
36.00.2	Wassergewinnung ohne Fremdbezug zur Verteilung.....	1 538	1 097	418 906	441	- 84 752	315 642	641	4 569	782	14 019
36.00.3	Wasserverteilung ohne Gewinnung.....	190	118	27 132	72	- 7 891	18 708	62	532	76	935
37	Abwasserentsorgung.....	1 055	857	288 195	198	- 19 650	216 230	493	10 472	612	7 584
37.00.1	Betrieb der Sammelkanalisation.....	576	492	71 155	84	- 5 891	89 713	335	7 331	375	2 996
37.00.2	Betrieb von Kläranlagen.....	479	365	217 040	114	- 13 760	126 516	158	3 141	237	4 588
38	Samml., Behandl. u. Beseitig. v. Abfällen; Rückgew.....	7 531	5 621	1 424 528	1 910	- 477 128	912 035	2 616	51 956	3 689	45 521
38.1	Sammlung von Abfällen.....	2 096	1 610	468 152	486	- 81 138	336 186	725	14 021	1 104	14 554
38.11	Sammlung nicht gefährlicher Abfälle.....	2 063	1 588	460 908	475	- 78 281	330 125	716	13 810	1 085	14 267
38.12	Sammlung gefährlicher Abfälle.....	33	22	7 243	11	- 2 857	6 060	9	211	19	287
38.2	Abfallbehandlung und -beseitigung.....	2 291	1 731	568 655	560	- 241 589	312 111	825	16 435	1 170	18 749
38.21	Behandlung u. Beseitig. nicht gefährl. Abfälle.....	2 154	1 635	512 116	519	- 136 511	367 531	787	15 640	1 097	17 030
38.22	Behandlung und Beseitigung gefährlicher Abfälle.....	137	96	56 540	41	- 105 077	- 55 420	38	795	73	1 719
38.3	Rückgewinnung.....	3 144	2 280	387 721	864	- 154 401	263 739	1 066	21 500	1 415	12 218
38.31	Zerleg. v. Schiffs- u. Fahrzeugwracks u. a. Altwaren.....	616	465	48 694	151	- 18 658	29 018	321	6 566	291	1 398
38.32	Rückgewinnung sortierter Werkstoffe.....	2 528	1 815	339 027	713	- 135 743	234 721	745	14 933	1 124	10 819
39	Beseitig. v. Umweltverschmutz. u. sonst. Entsorg.....	746	554	101 592	192	- 149 932	- 56 637	272	5 239	356	3 075
F	Baugewerbe	409 164	348 901	22 010 720	60 263	- 2 985 462	17 063 153	260 206	5 342 323	214 827	512 951
41	Hochbau.....	42 014	30 389	4 142 630	11 625	- 1 189 794	2 110 155	12 995	270 186	17 451	106 652
41.1	Erschließung von Grundstücken; Bauträger.....	11 618	6 774	1 473 230	4 844	- 481 632	535 915	1 568	31 893	3 373	33 409
41.10.1	Erschließung von unbebauten Grundstücken.....	1 442	787	176 655	655	- 69 463	46 204	230	4 540	381	3 330
41.10.2	Bauträger für Nichtwohngebäude.....	1 448	865	207 534	583	- 119 848	48 329	190	3 854	418	5 219
41.10.3	Bauträger für Wohngebäude.....	8 728	5 122	1 089 041	3 606	- 292 321	441 382	1 148	23 499	2 574	24 860
41.2	Bau von Gebäuden.....	30 396	23 615	2 669 400	6 781	- 708 161	1 574 240	11 427	238 293	14 078	73 243
41.20.1	Bau von Gebäuden (ohne Fertigteilbau).....	28 155	21 701	2 564 784	6 454	- 693 634	1 472 451	9 987	210 772	13 048	70 123
41.20.2	Erichtung von Fertigteilbauten.....	2 241	1 914	104 616	327	- 14 528	101 789	1 440	27 521	1 030	3 120
42	Tiefbau.....	7 965	6 264	1 030 554	1 701	- 210 700	721 585	3 095	65 263	4 166	29 470
42.1	Bau von Straßen und Bahnverkehrsstrecken.....	4 219	3 345	653 615	874	- 127 702	447 422	1 650	35 201	2 206	18 258
42.11	Bau von Straßen.....	3 875	3 090	556 632	785	- 102 749	377 155	1 550	33 095	2 052	15 200
42.12	Bau von Bahnverkehrsstrecken.....	249	195	75 156	54	- 18 066	55 416	86	1 804	117	2 327
42.13	Brücken- und Tunnelbau.....	95	60	21 827	35	- 6 887	14 850	14	302	37	730
42.2	Leitungstiefbau und Kläranlagenbau.....	2 005	1 566	211 491	439	- 51 629	147 606	788	16 592	1 076	6 297
42.21	Rohrleitungstiefbau, Brunnen u. Kläranlagenbau.....	1 647	1 268	167 920	379	- 45 039	111 592	615	12 908	875	4 961
42.22	Kabelnetzleitungstiefbau.....	358	298	43 571	60	- 6 590	36 014	173	3 684	201	1 336
42.9	Sonstiger Tiefbau.....	1 741	1 353	165 448	388	- 31 369	126 557	657	13 470	884	4 915
42.91	Wasserbau.....	349	243	58 329	106	- 19 897	40 276	100	1 988	159	1 881
42.99	Sonstiger Tiefbau a.n.g.....	1 392	1 110	107 119	282	- 11 472	86 282	557	11 482	725	3 034
43	Vorber. Baustellenarb., Bauinst. u. so. Ausb. gew.....	359 185	312 248	16 837 536	46 937	- 1 584 968	14 231 413	244 116	5 006 874	193 210	376 830
43.1	Abbrucharbeiten und vorber. Baustellenarb.....	10 787	9 140	560 650	1 647	- 66 886	489 682	6 577	131 011	5 518	14 718
43.11	Abbrucharbeiten.....	4 818	4 117	231 000	701	- 22 943	198 142	2 788	53 226	2 342	5 845
43.12	Vorbereitende Baustellenarbeiten.....	5 716	4 811	311 140	905	- 39 973	278 774	3 661	75 010	3 023	8 389
43.13	Test- und Suchbohrung.....	253	212	18 509	41	- 3 970	12 765	128	2 774	153	485
43.2	Bauinstallation.....	132 260	115 037	7 272 038	17 223	- 783 246	5 883 546	86 462	1 786 619	74 202	170 124
43.21	Elektroinstallation.....	36 386	30 549	1 987 908	5 837	- 224 453	1 687 685	22 190	464 518	20 376	50 401
43.22	Gas-, Wasser-, Heiz-, sow. Lüftungs- u. Klimainstal.....	50 894	44 117	3 417 465	6 777	- 415 651	2 503 689	30 209	654 086	31 247	79 054
43.29	Sonstige Bauinstallation.....	44 980	40 371	1 866 665	4 609	- 143 143	1 692 171	34 063	668 014	22 579	40 670
43.29.1	Dämmung geg. Kälte, Wärme, Schall u. Erschütterung.....	26 532	24 301	958 727	2 231	- 48 176	897 659	21 039	401 967	12 669	19 026
43.29.9	Sonstige Bauinstallation a.n.g.....	18 448	16 070	907 938	2 378	- 94 966	794 513	13 024	266 047	9 910	21 644
43.3	Sonstiger Ausbau.....	143 274	126 535	5 484 884	16 739	- 310 152	4 953 004	106 000	2 164 862	75 555	108 359
43.31	Anbringen v. Stuckaturen, Gipserei u. Verputzerei.....	9 333	8 192	391 467	1 141	- 23 417	349 785	6 313	132 074	5 181	8 424
43.32	Bautischlerei und -schlosserei.....	26 740	23 062	1 079 516	3 678	- 65 251	967 862	19 098	391 493	13 873	22 441
43.33	Fußboden-, Fliesen- u. Plattenleg., Tapeziererei.....	45 221	40 858	1 556 533	4 363	- 65 124	1 444 997	35 712	723 692	23 837	27 542
43.34	Malerei und Glaseri.....	35 915	31 554	1 549 676	4 361	- 93 107	1 380 509	25 984	543 411	20 175	32 539
43.34.1	Maler- und Lackierergewerbe.....	32 442	28 591	1 349 702	3 851	- 82 741	1 212 561	23 772	496 166	18 153	27 936
43.34.2	Glasergewerbe.....	3 473	2 963	199 974	510	- 10 367	167 947	2 212	47 245	2 022	4 603
43.39	Sonstiger Ausbau a.n.g.....	26 065	22 869	907 692	3 196	- 63 252	809 852	18 893	374 193	12 489	17 413
43.9	Sonstige spezialisierte Bautätigkeiten.....	72 864	61 536	3 519 964	11 328	- 424 684	2 905 182	45 077	924 382	37 935	83 628
43.91	Dachdeckerei und Zimmererei.....	30 603	25 562	1 380 393	5 041	- 119 980	1 188 619	18 399	387 737	16 552	32 166
43.91.1	Dachdeckerei und Bauspengerei.....	15 606	12 837	717 970	2 769	- 71 492	601 363	8 699	185 195	8 462	17 042
43.91.2	Zimmererei und Ingenieurholzbau.....	14 997	12 725	662 422	2 272	- 48 488	587 255	9 700	202 543	8 090	15 124
43.99	Sonstige spezialisierte Bautätigkeiten a.n.g.....	42 261	35 974	2 139 572	6 287	- 304 704	1 716 564	26 678	536 645	21 383	51 462
43.99.1	Gerüstbau.....	3 860	3 331	309 276	529	- 10 814	288 798	2 130	45 732	2 369	8 888
43.99.2	Schornstein-, Feuerungs- und Industrieofenbau.....	1 408	1 144	108 396	264	- 12 682	86 859	763	16 274	747	2 868
43.99.9	Baugewerbe a.n.g.....	36 993</									

1 Steuerliche Eckwerte

1.5 Steuerpflichtige und ihre Besteuerungsgrundlagen 2013*

1.5.2 Wirtschaftliche Gliederung (WZ 2008)

Wirtschaftliche Gliederung		Steuerpflichtige Gewerbebetriebe	Gewinn		Verlust		Abgerundeter Gewerbeertrag ¹	Freibetrag		Steuermessbetrag	
GKZ	Bezeichnung	Anzahl	Anzahl	1 000 EUR	Anzahl	1 000 EUR	1 000 EUR	Anzahl	1 000 EUR	Anzahl ²	1 000 EUR
45.3	Handel mit Kraftwagenteilen und -zubehör.....	22 051	16 557	1 470 354	5 494	- 431 921	1 079 137	11 403	211 679	8 429	41 847
45.31	Großhandel m.Kraftwagenteilen und -zubehör.....	4 373	3 249	785 725	1 124	- 307 337	538 726	1 745	35 448	1 990	25 206
45.32	Einzelh.m.Kraftwagenteilen und -zubehör.....	17 678	13 308	684 629	4 370	- 124 584	540 411	9 658	176 231	6 439	16 640
45.4	Hand.m.Kraftfz.,Teilen,Zubeh.; Inst.u.Rep.v.Kr.....	5 967	4 336	240 877	1 631	- 40 433	189 553	2 948	53 605	1 945	6 149
46	Großhandel (ohne Handel mit Kraftfahrzeugen).....	198 244	147 743	27 255 224	50 501	- 4 454 414	21 876 888	84 316	1 668 707	87 445	846 826
46.1	Handelsvermittlung.....	80 989	62 072	3 353 178	18 917	- 435 754	2 746 898	45 617	881 002	33 566	80 296
46.11	HV.v.landw.Grundst.,leb.Tier.,text.Rohst.,Halbw.....	1 712	1 346	82 110	366	- 6 069	72 315	958	18 436	731	2 098
46.12	HV.v.Brennst.,Erzen,Metallen u.techn.Chemik.....	1 785	1 354	99 380	431	- 16 109	76 181	878	17 166	776	2 616
46.13	HV. von Holz, Baustoffen und Anstrichmitteln.....	6 657	5 317	252 977	1 340	- 27 925	199 893	4 055	80 698	3 088	5 211
46.13.1	HV.v. Rohholz,Holzhalbw. u.Bauelementen aus Holz.....	973	732	27 224	241	- 7 191	18 116	530	9 992	377	540
46.13.2	HV.von Baustoffen und Anstrichmitteln.....	5 684	4 585	225 753	1 099	- 20 735	181 776	3 525	70 705	2 711	4 671
46.14	HV.von Maschinen, techn.Bedarf,Wasser-u.Luftfz.....	12 511	9 667	675 416	2 844	- 107 458	529 072	6 450	129 199	5 791	17 676
46.15	HV.v.Möb.,Einr.,Haush.-gegenst., Eisen-,Met.w.....	8 533	6 678	342 077	1 855	- 34 480	287 919	5 088	98 549	3 661	7 823
46.16	HV.v.Textilien,Bekleid., Schuhen und Lederwaren.....	6 645	4 901	285 896	1 744	- 46 661	230 796	3 617	69 339	2 568	7 227
46.17	HV.v. Nahrungsmitteln, Getränken und Tabakwaren.....	4 529	3 486	175 524	1 043	- 14 430	152 191	2 641	49 878	1 700	4 074
46.18	HV. von sonstigen Waren.....	25 451	18 887	925 254	6 564	- 133 087	756 310	13 847	258 411	9 529	21 939
46.18.1	HV.v. feinmechanischen, Foto- u. opt. Erzeugn.....	326	237	12 955	89	- 2 683	9 270	165	3 032	132	312
46.18.2	HV. von Uhren, Edelmetallwaren und Schmuck.....	791	479	20 127	312	- 10 164	8 964	297	4 644	171	497
46.18.3	HV. von Spielwaren und Musikinstrumenten.....	226	154	4 986	72	- 1 152	3 694	113	2 030	72	97
46.18.4	HV.pharm.Erz.,Labor-,Ärzte-,Krankenhausbedarf.....	1 877	1 266	93 761	611	- 22 134	73 074	782	14 564	700	2 778
46.18.5	HV.v.kosmet.Erzeugnissen und Körperpflegemitteln.....	1 197	633	24 241	564	- 5 309	9 946	339	4 786	198	366
46.18.6	HV.v.Papier-,Schreibw.,Büro-,Werbeart.,Tapeten.....	1 041	765	43 817	276	- 3 926	38 717	551	9 877	377	1 147
46.18.7	HV.v.Büchern,Zeitschrn.,Zeitungsn,Musikal. u.Ä.....	709	536	22 088	173	- 2 252	18 165	391	7 376	279	457
46.18.9	Handelsvermittlung von sonstigen Waren a.n.g.....	19 284	14 817	703 279	4 467	- 85 466	594 481	11 209	212 103	7 600	16 283
46.19	HV.v. Waren ohne ausgeprägten Schwerpunkt.....	13 166	10 436	514 543	2 730	- 49 534	442 222	8 083	159 327	5 722	11 633
46.2	Großh.m.landw.Grundst.,Saattg.,Futtermitteln.....	7 654	5 932	898 955	1 722	- 193 182	632 235	3 748	75 405	3 656	26 124
46.21	Gh.m.Getreide,Rohst.,Saattg.,Futtermitteln.....	2 776	2 151	568 321	625	- 142 962	366 766	1 221	25 091	1 457	16 742
46.22	Großhandel mit Blumen und Pflanzen.....	2 017	1 519	145 119	498	- 24 080	116 532	934	18 061	819	4 344
46.23	Großhandel mit lebenden Tieren.....	2 624	2 083	159 380	541	- 23 829	126 684	1 501	30 403	1 267	4 244
46.24	Großhandel mit Häuten, Fellen und Leder.....	237	179	26 135	58	- 2 311	22 253	92	1 851	113	795
46.3	Gh.m.Nahrungs-,Genussm.,Getränken u.Tabakw.....	16 831	12 549	4 498 616	4 282	- 435 369	3 503 818	6 054	122 230	7 525	132 630
46.31	Großhandel mit Obst, Gemüse und Kartoffeln.....	2 486	2 009	606 498	477	- 66 214	522 876	1 016	21 724	1 371	19 127
46.32	Großhandel mit Fleisch und Fleischwaren.....	2 017	1 532	305 343	485	- 47 341	200 619	683	12 971	894	8 677
46.33	Gh.m.Milch,Milcherzgn.,Eiern,Speiseölen,-fetten.....	752	603	195 427	149	- 23 570	110 396	313	6 292	384	4 956
46.34	Großhandel mit Getränken.....	4 577	3 387	531 932	1 190	- 63 740	413 458	1 862	36 792	1 868	15 322
46.35	Großhandel m. Tabakwaren.....	399	321	165 388	78	- 3 040	153 228	185	3 910	207	5 366
46.36	Großhandel mit Zucker, Süßwaren und Backwaren.....	636	468	87 545	168	- 41 008	119 468	247	5 199	282	4 657
46.37	Großhandel m. Kaffee, Tee, Kakao und Gewürzen.....	625	431	217 742	194	- 20 051	162 789	197	4 002	244	6 099
46.38	Großhandel m. sonst. Nahrungs-u.Genussmitteln.....	2 949	2 022	562 368	927	- 82 446	387 110	755	14 899	1 199	15 881
46.38.1	Großhandel mit Fisch und Fischerzeugnissen.....	425	327	65 914	98	- 13 290	52 282	140	2 912	205	2 177
46.38.2	Großhandel mit Mehl und Getreideprodukten.....	105	80	21 606	25	- 2 519	18 292	42	880	53	696
46.38.9	Großhandel m. Nahrungs- u.Genussmitteln a.n.g.....	2 419	1 615	474 848	804	- 66 636	316 536	573	11 107	941	13 008
46.39	Gh.m.Nahrungs-,Genussm.,Getränken,Tabakw.,o.a.S.....	2 390	1 776	1 826 373	614	- 87 960	1 433 874	796	16 440	1 076	52 545
46.39.1	Großh. m. tiefgefrorenen Nahrungsmitteln, o.a.S.....	232	174	81 674	58	- 19 371	89 421	73	1 450	107	3 420
46.39.9	Gh.m.so.Nahrungs-,Gen.mittl.,Getr.,Tabakw.,o.a.S.....	2 158	1 602	1 744 699	556	- 68 589	1 344 453	723	14 990	969	49 125
46.4	Großhandel m.Gebräuchl.- und Verbrauchsgütern.....	29 030	20 159	6 475 676	8 871	- 1 145 074	5 527 050	8 314	164 463	11 981	220 728
46.41	Großhandel mit Textilien.....	3 522	2 348	428 891	1 174	- 69 966	340 608	998	18 752	1 214	13 642
46.42	Großhandel m. Bekleidung und Schuhen.....	2 589	1 676	687 353	913	- 162 836	492 880	596	12 203	1 013	21 489
46.42.1	Großh. mit Bekleidung.....	2 356	1 528	633 190	828	- 151 893	443 165	546	11 076	905	19 438
46.42.2	Großh. mit Schuhen.....	233	148	54 163	85	- 10 943	49 714	50	1 127	108	2 051
46.43	Gh.m.Foto-,Optik, elektr.Hh.ger.,Unterh.elekt.....	4 506	3 164	1 119 159	1 342	- 208 435	1 067 003	1 187	23 180	1 915	43 267
46.43.1	Großhandel m. Foto- und optischen Erzeugnissen.....	693	510	223 240	183	- 24 737	219 480	171	3 275	288	8 487
46.43.2	Großhandel m. elektr. Haushaltsgeräten.....	743	527	174 571	216	- 22 094	117 090	220	4 302	355	4 930
46.43.3	Großhandel m.Geräten der Unterhaltungselektronik.....	3 070	2 127	721 348	943	- 161 603	730 433	796	15 603	1 272	29 850
46.44	Gh.m.keram.Erzeugn.,Glaswaren u.Reinig.mitt.....	1 395	1 020	198 358	375	- 18 526	178 707	542	10 398	583	6 517
46.44.1	Großh. mit keramischen Erzeugn. und Glaswaren.....	512	371	96 883	141	- 10 632	84 482	178	3 616	217	3 183
46.44.2	Großh. m. Wasch-, Putz- und Reinigungsmitteln.....	883	649	101 475	234	- 7 893	94 225	364	6 782	366	3 334
46.45	Großh.m.kosmet. Erzeugn. und Körperpflegemitteln.....	1 168	790	403 319	378	- 42 124	266 412	305	5 731	451	10 180
46.46	Großh.m.pharmazeut.,mediz.u.orthop.Erzeugn.....	5 212	3 706	1 640 162	1 506	- 334 818	1 339 549	1 215	25 206	2 486	53 910
46.46.1	Großh.m.pharmazeutischen Erzeugnissen.....	1 742	1 207	863 950	535	- 203 079	807 428	367	7 533	804	31 611
46.46.2	Gh.m.med.,orth.Arztikeln, Dental-u.Laborbedarf.....	3 470	2 499	776 213	971	- 131 739	532 121	848	17 673	1 682	22 299
46.47	Gh.m.Möbeln, Teppichen, Lampen und Leuchten.....	2 388	1 586	707 470	802	- 57 231	855 191	611	12 187	878	31 409
46.48	Großhandel mit Uhren und Schmuck.....	1 536	1 069	189 810	467	- 37 990	155 888	578	11 230	573	6 188
46.49	Großh.m.sonst.Gebräuchs- und Verbrauchsgütern.....	6 714	4 800	1 101 151	1 914	- 213 149	830 814	2 287	45 577	2 868	34 125
46.49.1	Großh. mit Spielwaren und Musikinstrumenten.....	647	457	118 416	190	- 35 038	63 340	218	4 366	260	3 243
46.49.2	Gh.m.Fahrr.,Zub.,Sport-,Camp.art.(oh.Camp.möbel).....	1 267	865	172 458	402	- 30 408	158 091	334	6 642	502	6 193
46.49.3	Gh.m.Lederw.,Reisegep.,Geschenk-u.Werbeartikeln.....	1 299	935	132 989	364	- 28 317	102 903	461	8 872	523	4 243
46.49.4	Gh.m.Papier,Schreibw.,Büro-,Büchern,Zeitschr.....	2 460	1 811	522 407	649	- 88 092	392 650	930	18 997	1 130	15 731
46.49.5	Gh.m.ni.elekt.Hh.gegst.a.Met.,so.Geb.güt.a.n.g.....	1 041	732	154 882	309	- 31 295	113 829	344	6 701	453	4 715
46.5	Gh.m.Geräten d.Informations-u.Kommunik.technik.....	4 610	3 223	895 720	1 387	- 214 111	657 716	917	18 920	2 107	30 605
46.51	Gh.m.DV-geräten, peripheren Gerät.u.Software.....	2 477	1 735	526 240	742	- 110 830	394 719	439	8 865	1 097	18 210
46.52	Gh.m.elektro. Bauteilen u. Telekommunik.geräten.....	2 133	1 488	369 480	645	- 103 281	262 997	478	10 056	1 010	12 395
46.6	Gh.m.sonst. Maschinen, Ausrüstungen und Zubehör.....	20 479	15 098	3 178 268	5 381	- 571 745	2 629 192	6 267	132 069	10 251	103 447
46.61	Gh.m. landwirtschaftl. Maschinen und Geräten.....	2 958	2 428	458 476	530	- 37 431	415 574	1 419	30 568	1 755	14 707
46.62	Großhandel mit Werkzeugmaschinen.....	1 769	1 287	363 659	482	- 57 134	298 036	546	11 804	928	11 769
46.63	Gh.m.Bergwerks-, Bau- und Baustoffmaschinen.....	1 544	1 178	237 724	366	- 31 300	191 077	493	10 371	793	8 078
46.64	Großhandel mit Textil-, Näh- und Strickmaschinen.....	260	193	16 335	67	- 3 723	9 778	90	1 922	122	369
46.65	Großhandel m. Büromöbeln.....	441	340	43 189	101	- 6 726	34 614	143	3 004	228	1 308
46.66	Gh.m.sonst.Büromaschinen und -einrichtungen.....	1 496	1 078	132 520	418	- 35 089	100 397	359	7 238	648	4 317
46.69	Gh. m. sonst. Maschinen und Ausrüstungen.....	12 011	8 594	1 926 365	3 417	- 400 342	1 579 716	3 217	67 162	5 777	62 898
46.7	Sonstiger Großhandel.....	29 912	22 897	6 862 096	7 015	- 1 099 582	5 510 242	11 433	235 593	15 014	219 270
46.71	Gh.m.festen Brennstoffen u.Mineralölserzeugnissen.....	2 050	1 596	1 071 046	454	- 55 203	1 026 164	688	14 897	1 112	37 720
46.71.1	Großhandel mit festen Brennstoffen.....	274	166	19 074	108	- 8 132	8 853	71	1 217	69	545
46.71.2	Großhandel mit Mineralölserzeugnissen.....	1 776	1 430	1 051 971	346	- 47 071	1 017 311	617	13 680	1 043	37 175
46.72	Großh.m.Erzen, Metallen und Metallhalbzeug.....	2 665	1 920	887 248	745	- 211 705	725 136	678	14 811	1 418	30 751
46.73	Gh.m.Holz,Baustoffen,Anstrichm.u.Sanit.keram.....	11 918	9 094	1 855 089	2 824	- 266 553	1 344 962	4 337	91 428	5 840	52 026
46.73.1											

1 Steuerliche Eckwerte

1.5 Steuerpflichtige und ihre Besteuerungsgrundlagen 2013*

1.5.2 Wirtschaftliche Gliederung (WZ 2008)

Wirtschaftliche Gliederung		Steuerpflichtige Gewerbebetriebe	Gewinn		Verlust		Abgerundeter Gewerbeertrag ¹	Freibetrag		Steuermessbetrag	
GKZ	Bezeichnung	Anzahl	Anzahl	1 000 EUR	Anzahl	1 000 EUR	1 000 EUR	Anzahl	1 000 EUR	Anzahl ²	1 000 EUR
46.76	Großhandel mit sonstigen Halbwaren.....	798	565	137 009	233	- 27 210	101 038	235	4 790	362	4 141
46.77	Großh.m.Altmaterialien und Reststoffen.....	4 614	3 905	401 729	709	- 109 605	290 763	3 039	57 606	2 198	11 468
46.9	Großhandel ohne ausgeprägten Schwerpunkt.....	8 739	5 813	1 092 715	2 926	- 359 598	669 735	1 966	39 023	3 345	33 727
47	Einzelhandel (oh.Handel mit Kraftfahrzeugen).....	433 155	325 987	23 590 526	107 168	- 4 982 451	18 931 234	242 902	4 547 874	163 268	656 535
47.1	Einzelh.m.Waren versch. Art (i.Verkaufsräumen).....	54 448	40 744	4 210 011	13 704	- 1 995 996	2 651 619	30 528	555 051	18 987	136 726
47.11	Eh.m.Waren versch.Art,Hauptn.Nahr.,Getr.,Tabak.....	25 075	19 800	3 170 846	5 275	- 349 969	3 259 469	16 209	307 210	10 351	110 861
47.19	Sonstiger Einzelhandel mit Waren versch. Art.....	29 373	20 944	1 039 164	8 429	- 1 646 027	- 607 850	14 319	247 841	8 636	25 866
47.2	Eh.m.Nahr.-u.Genusssm.,Getr.,Tabakw.(i.Ver.k.r.).....	43 675	34 251	1 505 367	9 424	- 195 596	1 264 803	27 752	518 787	16 630	32 760
47.21	Einzelhandel mit Obst, Gemüse und Kartoffeln.....	5 909	5 032	195 183	877	- 15 898	167 853	4 473	84 543	2 502	3 450
47.22	Einzelhandel mit Fleisch und Fleischwaren.....	4 323	3 618	177 307	705	- 14 193	159 935	2 959	59 547	2 108	3 988
47.23	Einzelh.m.Fisch, Meeresfrüchten u.Fischerzeugn.....	1 462	1 237	51 081	225	- 13 374	38 485	1 068	21 018	670	997
47.24	Einzelhandel mit Back- und Süßwaren.....	7 024	5 883	236 616	1 141	- 24 857	219 841	5 173	100 211	3 095	5 018
47.25	Einzelh. mit Getränken.....	10 275	7 590	338 040	2 685	- 38 422	283 781	5 724	101 524	3 289	7 788
47.26	Einzelh. mit Tabakwaren.....	2 285	1 939	72 470	346	- 7 822	60 381	1 686	32 512	920	1 199
47.29	Sonstiger Einzelhandel mit Nahrungs- u.Genusssm.....	12 397	8 952	434 670	3 445	- 81 030	334 528	6 669	119 433	4 046	10 321
47.3	Einzelh.m.Motorenkraftstoffen (Tankstellen).....	11 531	10 362	620 440	1 169	- 27 498	580 379	9 024	198 241	7 522	14 288
47.30.1	Eh.in fremd.Nam.m.Motorkraftst.(Agenturtankst.).....	9 678	8 770	462 060	908	- 21 889	429 764	7 699	169 927	6 422	9 819
47.30.2	Eh.in eig.Nam.m.Motorkraftst.(Freie Tankst.).....	1 853	1 592	158 379	261	- 5 609	150 615	1 325	28 314	1 100	4 468
47.4	Eh.m.Ger.d.Informations-u.Komm.tech.n.(i.Ver.k.r.).....	26 519	19 785	1 431 353	6 734	- 245 742	1 159 817	12 812	235 645	10 130	40 422
47.41	Einzelh.m.DV-geräten,peripheren Ger.u.Softw.....	13 529	10 177	580 164	3 352	- 103 145	447 673	6 280	114 830	5 115	15 189
47.42	Einzelhandel mit Telekommunikationsger.....	4 887	3 804	218 541	1 083	- 73 874	144 173	2 584	51 106	2 177	5 523
47.43	Einzelh. m. Geräten der Unterhaltungselektronik.....	8 103	5 804	632 648	2 299	- 68 724	567 972	3 948	69 709	2 738	19 710
47.5	Eh.m.so.HH.ger.,Textil.,Heim-,Eindr.bed.(i.Ver.k.).....	68 919	51 260	3 782 812	17 659	- 610 825	3 179 962	35 744	676 749	26 471	107 210
47.51	Einzelhandel mit Textilien.....	12 505	7 927	307 064	4 578	- 100 044	226 586	5 334	87 243	2 950	7 835
47.52	Eh.m.Metallw.,Anstr.m., Bau-u. Heimwerkerbedarf.....	18 642	14 755	1 251 808	3 887	- 168 570	1 087 113	10 536	207 485	8 467	36 189
47.52.1	Einzelh.m.Metall- und Kunststoffewaren a.n.g.....	8 331	6 560	457 923	1 771	- 45 868	393 133	4 644	91 334	3 860	12 097
47.52.3	Eh.m.Anstrichmitteln, Bau-u. Heimwerkerbedarf.....	10 311	8 195	793 885	2 116	- 122 702	693 980	5 892	116 151	4 607	24 091
47.53	Eh.m.Vorhängen,Teppich-,Fußbodenbel.u.Tapeten.....	5 032	3 955	235 961	1 077	- 25 844	211 100	2 959	56 857	2 016	6 266
47.54	Eh mit elektrischen Haushaltsgeräten.....	13 376	10 447	601 323	2 929	- 82 898	593 072	7 605	148 397	5 846	18 641
47.59	Eh.m.Möbeln, Einricht. gegenst.u.sonst.Hausrat.....	19 364	14 176	1 386 655	5 188	- 223 469	1 062 900	9 310	176 768	7 192	38 279
47.59.1	Einzelhandel mit Wohnmöbeln.....	10 643	7 810	1 054 768	2 833	- 183 458	790 435	4 780	96 090	4 356	30 289
47.59.2	Einzelh.m.keramischen Erzeugnissen u.Glaswaren.....	1 557	1 091	44 887	466	- 7 015	32 073	755	13 080	461	911
47.59.3	Eh.m.Musikinstrumenten und Musikalien.....	2 217	1 662	122 843	555	- 10 684	108 588	1 218	21 829	710	3 368
47.59.9	Einzelh. mit Haushaltsgegenständen a.n.g.....	4 947	3 613	164 157	1 334	- 22 312	130 994	2 557	45 769	1 665	3 709
47.6	Eh.m.Verlagsprod.,Sportausr.,Spielw.(i.Ver.k.r.).....	28 868	21 500	1 004 663	7 368	- 213 416	767 358	15 987	292 938	9 733	22 852
47.61	Einzelhandel m. Büchern.....	4 623	3 491	145 714	1 132	- 75 085	90 163	2 659	49 209	1 600	2 990
47.62	Eh.m.Zeitsch., Zeitung, Schreibw.u.Bürobedarf.....	7 966	6 430	220 132	1 536	- 20 142	187 463	5 220	95 081	2 842	4 027
47.62.1	Einzelhandel mit Zeitschrift. u.Zeitungen.....	2 427	2 000	65 940	427	- 4 720	57 323	1 717	30 760	862	1 092
47.62.2	Eh.m.Schreib-u.Papierw., Schul- und Büroartikeln.....	5 539	4 430	154 191	1 109	- 15 422	130 139	3 503	64 321	1 980	2 935
47.63	Eh.mit bespielten Ton- und Bildträgern.....	514	353	10 166	161	- 3 990	5 642	223	3 195	104	220
47.64	Einzelh. m. Fahrrädern, Sport- u.Campingartikeln.....	11 920	8 583	457 962	3 377	- 87 887	353 866	6 074	114 281	4 188	11 264
47.64.1	Einzelh. m. Fahrrädern, Fahrradteilen u.-zubehör.....	5 644	4 389	217 040	1 255	- 21 621	189 792	3 372	64 283	2 210	5 133
47.64.2	Eh.m.Sport-u.Campingartikel(oh.Campingmob.).....	6 276	4 194	240 922	2 082	- 66 266	164 074	2 702	49 998	1 978	6 131
47.65	Einzelhandel mit Spielwaren.....	3 845	2 643	170 688	1 202	- 26 312	130 224	1 811	31 173	999	4 351
47.7	Einzelhandel m.sonstigen Gütern (in Verkaufsr.).....	142 648	109 352	9 237 858	33 296	- 973 767	8 127 936	83 776	1 628 666	59 169	257 473
47.71	Einzelhandel mit Bekleidung.....	21 368	15 419	1 487 411	5 949	- 355 445	1 266 019	11 034	203 341	7 023	47 641
47.72	Einzelhandel mit Schuhen und Lederwaren.....	6 394	4 944	462 903	1 450	- 56 017	419 103	3 748	74 867	2 744	13 670
47.72.1	Einzelhandel mit Schuhen.....	4 752	3 734	328 750	1 018	- 44 017	297 658	2 845	57 354	2 107	9 636
47.72.2	Einzelhandel mit Lederwaren u.Reisegepäck.....	1 642	1 210	134 153	432	- 12 000	121 445	903	17 514	637	4 034
47.73	Apotheken.....	19 684	18 625	3 074 021	1 059	- 45 895	2 991 910	18 053	429 624	16 933	91 247
47.74	Eh.m.medizinischen und orthopädischen Artikeln.....	7 256	5 505	556 750	1 751	- 67 321	480 639	3 317	67 139	3 465	16 608
47.75	Eh.m.kosmet. Erzeugn. u. Körperpflegemitteln.....	8 095	5 243	745 886	2 852	- 42 490	651 128	3 391	51 309	1 623	22 461
47.76	Eh.m.Blumen,Düngemitt.,zoolog.Bed.u.leb.Tieren.....	18 809	14 929	543 603	3 880	- 63 195	467 573	12 418	218 856	6 184	10 793
47.76.1	Eh.m.Blumen,Pflanzen,Sämereien u.Düngemitteln.....	15 161	12 485	396 909	2 676	- 38 325	348 211	10 785	190 946	5 208	6 762
47.76.2	Eh.m.zoologischem Bedarf und lebenden Tieren.....	3 648	2 444	146 694	1 204	- 24 870	119 356	1 633	27 910	976	4 031
47.77	Einzelhandel mit Uhren und Schmuck.....	9 473	7 072	447 244	2 401	- 52 487	380 728	5 494	104 875	3 590	11 442
47.78	Sonst.Eh.i.Verkaufsr. (oh.Antiq.u.Gebr.waren).....	37 939	27 947	1 618 446	9 992	- 232 724	1 249 668	19 352	366 001	14 125	37 803
47.78.1	Augenoptiker.....	8 706	7 413	646 098	1 293	- 64 185	519 917	5 685	125 992	5 356	14 880
47.78.2	Eh.m.Foto-u.optischen Erzeugn. (oh.Augenopt.).....	2 242	1 713	83 989	529	- 15 924	60 985	1 278	23 556	811	1 880
47.78.3	Eh.m.Kunstgeg.,Bildern,Briefm.,Münz-u.Geschenk.....	9 849	6 738	361 679	3 111	- 62 119	268 407	4 602	77 670	2 427	8 833
47.78.9	Sonst. Einzelh. a.n.g. (in Verkaufsräumen).....	17 142	12 083	526 680	5 059	- 90 495	400 359	7 787	138 783	5 531	12 251
47.79	Einzelh. m. Antiquitäten und Gebrauchtwaren.....	13 630	9 668	301 593	3 962	- 58 194	221 167	6 969	112 654	3 482	5 809
47.79.1	Einzelh. m. Antiquitäten und antiken Teppichen.....	2 544	1 800	52 427	744	- 9 711	37 352	1 286	21 989	607	877
47.79.2	Antiquariate.....	618	479	13 210	139	- 1 757	10 720	381	6 172	161	221
47.79.9	Einzelhandel mit sonstigen Gebrauchtwaren.....	10 468	7 389	235 956	3 079	- 46 726	173 095	5 302	84 493	2 714	4 711
47.8	Einzelh. an Verkaufsständen und auf Märkten.....	7 776	6 027	153 861	1 749	- 16 358	132 115	4 883	75 919	1 997	2 537
47.81	Eh.m.Nahr.-,Genm.,Getr.,Tab.a.Ver.k.st.u.a.Märkt.....	3 473	2 811	83 692	662	- 5 675	75 502	2 437	42 218	1 179	1 362
47.82	Eh.m.Text.,Bekl.,Schuhen a.Verkaufsst.u.a.Märkt.....	2 908	2 178	51 243	730	- 8 324	41 024	1 681	23 398	552	907
47.89	Eh.m.sonst.Gütern an Verkaufsst. u.a. Märkten.....	1 395	1 038	18 926	357	- 2 359	15 589	765	10 303	266	268
47.9	Eh.,nicht i.Verkaufsr.,a.Verkaufsst.od.a.Märkt.....	48 771	32 706	1 644 162	16 065	- 703 253	1 067 246	22 396	365 878	12 629	42 267
47.91	Versand- und Internet-Einzelhandel.....	20 844	12 813	834 064	8 031	- 597 672	411 260	8 210	126 339	4 449	23 962
47.99	Sonst.Eh.,nicht i.Ver.k.r.,a.Ständ.od.a.Märkt.....	27 927	19 893	810 099	8 034	- 105 581	655 985	14 186	239 539	8 180	18 305
47.99.1	Einzelhandel vom Lager mit Brennstoffen.....	2 658	2 056	156 408	602	- 11 485	139 254	1 381	27 445	1 201	4 272
47.99.9	Sonst. Einzelh. a.n.g. (nicht i.Verkaufsräumen).....	25 269	17 837	653 690	7 432	- 94 097	516 732	12 805	212 094	6 979	14 033
H	Verkehr und Lagerrei	115 293	95 880	9 217 203	19 413	- 3 410 892	7 230 000	71 799	1 434 870	55 060	288 394
49	Landverkehr u.Transport in Rohrfernleitungen.....	68 940	59 430	3 486 235	9 510	- 1 197 578	2 996 586	48 691	981 969	34 124	102 203
49.1	Personenbeförderung im Eisenbahnfernverkehr.....	159	99	44 109	60	- 284 539	90 458	29	449	60	5 131
49.2	Güterbeförderung im Eisenbahnverkehr.....	101	70	26 716	31	- 7 351	19 216	26	538	43	899
49.3	Sonst.Personenbeförd. im Landverkehr.....	28 862	25 415	1 104 157	3 447	- 662 659	866 581	21 820	429 783	13 342	35 840
49.31	Personenbeförderung im Nahverk.z.Lande(oh.Taxi).....	2 607	2 042	228 377	565	- 426 385	250 185	1 402	28 271	1 283	20 195
49.32	Betrieb von Taxis.....	22 367	20 293	633 205	2 074	- 24 179	593 452	18 336	359 352	10 230	9 033
49.39	Sonst.Personenbeförd. im Landverkehr a.n.g.....	3 888	3 080	242 574	808	- 212 095	22 943	2 082	42 161	1 829	6 612
49.39.1	Personenbeförderung im Omnibus-Linienfernverk.....	1 436	1 160	114 718	276	- 186 065	- 72 056	770	16 608	786	3 303
49.39.2	Personenbeförderung im Omnibus-Gelegenh.verk.....	2 008	1 606	114 379	402	- 23 501	84 892	1 101	21 913	924	2 988
49.39.9	Personenbeförderung im Landverkehr a.n.g.....	444	31								

1 Steuerliche Eckwerte

1.5 Steuerpflichtige und ihre Besteuerungsgrundlagen 2013*

1.5.2 Wirtschaftliche Gliederung (WZ 2008)

Wirtschaftliche Gliederung		Steuerpflichtige Gewerbebetriebe		Gewinn		Verlust		Abgerundeter Gewerbeertrag ¹	Freibetrag		Steuermessbetrag	
GKZ	Bezeichnung	Anzahl	Anzahl	1 000 EUR	Anzahl	1 000 EUR	1 000 EUR	1 000 EUR	Anzahl	1 000 EUR	Anzahl ²	1 000 EUR
52	Lagererl., Erbr.v.sonst.Dienstleist.f.d.Verkehr.....	28 064	21 268	4 356 440	6 796	- 1 188 952	3 171 170	10 757	219 415	13 294	136 560	
52.1	Lagererl.....	1 130	864	397 736	266	- 71 744	332 399	406	7 868	535	12 125	
52.2	Erbringung v.sonstigen Dienstleist. f.d.Verkehr.....	26 934	20 404	3 958 705	6 530	- 1 117 208	2 838 771	10 351	211 548	12 759	124 434	
52.21	Erbring.v.sonst.Dienstl. für den Landverkehr.....	1 963	1 466	168 254	497	- 74 094	119 579	888	16 052	849	5 787	
52.21.1	Betrieb von Parkhäusern und Parkplätzen.....	606	427	107 583	179	- 45 869	89 493	228	3 792	275	4 328	
52.21.2	Betrieb v.Verkehrswegen für Straßenfahrzeuge.....	76	- 8 539	35	772	33	138	
52.21.3	Betrieb v.Verkehrswegen für Schienenfahrzeuge.....	21	15	1 432	6	- 800	624	3	74	11	47	
52.21.4	Betr.v.Bahnhöfen f.Pers.verk.einschl.Omnibus.....	112	87	6 026	25	- 545	2 847	46	867	46	89	
52.21.5	Betr.v.Güterabf.f.Schienen-, Str.fz.(oh.Fracht).....	14	- 179	4	98	5	6	
52.21.9	Erbring.v.sonst.Dienstl.f.d.Landverkehr a.n.g.....	1 134	869	47 768	265	- 9 584	35 333	572	10 449	479	1 178	
52.22	Erbring.v.sonst.Dienstl. für die Schifffahrt.....	652	467	136 518	185	- 154 666	51 069	239	4 624	283	5 744	
52.22.1	Betrieb v. Wasserstraßen.....	
52.22.2	Betrieb von Häfen.....	223	25 925	56	973	106	4 477	
52.22.3	Lotsinnen und Lotsen in der Schifffahrt.....	35	2 800	26	520	18	81	
52.22.9	Erbring.v.sonst.Dienstl.f.d.Schifffahrt a.n.g.....	394	288	40 395	106	- 14 157	22 343	157	3 132	159	1 186	
52.23	Erbring.v.sonst.Dienstl.für die Luftfahrt.....	721	419	622 533	302	- 307 875	371 507	128	2 486	241	22 181	
52.23.1	Betrieb v.Flughäfen u.Landepl. Luftfahrzeuge.....	298	160	451 694	138	- 285 829	233 661	30	524	83	16 455	
52.23.9	Erbring.v.sonst.Dienstl.für die Luftfahrt a.n.g.....	423	259	170 839	164	- 22 046	137 845	98	1 962	158	5 726	
52.24	Frachturnschlag.....	263	200	117 457	63	- 11 436	103 437	87	1 800	144	3 900	
52.29	Erbring.v.sonst.Dienstl. für den Verkehr a.n.g.....	23 335	17 852	2 913 942	5 483	- 569 136	2 193 180	9 009	186 586	11 242	86 822	
52.29.1	Spedition.....	18 048	13 928	2 465 335	4 120	- 469 344	1 892 393	7 027	147 972	8 939	74 693	
52.29.2	Schiffsmaklerbüros und -agenturen.....	696	440	112 048	256	- 18 791	62 947	139	2 899	262	2 661	
52.29.9	Erbring.v.Dienstl. für den Verkehr a.n.g.....	4 591	3 484	336 559	1 107	- 81 001	237 840	1843	35 715	2 041	9 468	
53	Post-, Kurier- und Expressdienste.....	12 243	10 648	863 628	1 595	- 47 422	552 955	9 055	168 014	5 087	15 161	
53.1	Postdienste v.Universaldienstleistungsanbietern.....	
53.2	Sonstige Post-, Kurier- und Expressdienste.....	12 243	10 648	863 628	1 595	- 47 422	552 955	9 055	168 014	5 087	15 161	
I	Gastgewerbe.....	220 628	171 902	7 038 637	48 726	- 1 365 911	5 546 692	141 138	2 614 035	83 338	148 062	
55	Beherbergung.....	47 311	34 185	2 135 966	13 126	- 662 240	1 476 786	25 143	494 457	18 099	55 038	
55.1	Hotels, Gasthöfe und Pensionen.....	38 029	28 325	1 890 017	9 704	- 571 308	1 337 853	21 148	422 709	15 663	49 606	
55.10.1	Hotels(oh.Hotels garris).....	12 871	9 182	1 085 774	3 689	- 425 241	717 774	5 737	123 980	5 954	33 390	
55.10.2	Hotels garris.....	4 085	3 124	217 838	961	- 56 134	157 392	2 303	48 123	1 920	5 642	
55.10.3	Gasthöfe.....	14 340	11 498	452 932	2 842	- 60 764	370 422	9 765	191 075	6 117	8 394	
55.10.4	Pensionen.....	6 733	4 521	133 474	2 212	- 29 168	92 266	3 343	59 532	1 672	2 180	
55.2	Ferienunterkünfte u.ä.Beherbergungsstätten.....	5 186	2 990	112 313	2 196	- 56 597	46 624	1 896	32 327	1 041	2 406	
55.20.1	Erholungs- und Ferienheime.....	349	219	10 534	130	- 9 791	380	120	2 026	88	289	
55.20.2	Ferienzentren.....	325	177	22 781	148	- 15 375	6 997	83	1 479	80	693	
55.20.3	Ferienhäuser und Ferienwohnungen.....	4 225	2 371	67 868	1 854	- 28 215	31 597	1 527	25 888	763	1 158	
55.20.4	Jugendherbergen und Hütten.....	287	223	11 129	64	- 3 217	7 651	166	2 935	110	267	
55.3	Campingplätze.....	1 800	1 427	90 881	373	- 14 196	72 004	1 129	23 425	891	2 195	
55.9	Sonstige Beherbergungsstätten.....	2 296	1 443	42 755	853	- 20 139	20 305	970	15 995	504	832	
55.90.1	Privatquartiere.....	1 341	853	19 185	488	- 5 434	12 001	615	9 664	246	273	
55.90.9	Sonstige Beherbergungsstätten a.n.g.....	955	590	23 570	365	- 14 705	8 304	355	6 331	258	559	
56	Gastronomie.....	173 317	137 717	4 902 670	35 600	- 703 670	4 069 906	115 995	2 119 579	65 239	93 023	
56.1	Restaurants,Gaststätt.,Imbiss.,Café,Eissal.u.Ä.....	117 611	94 516	3 587 821	23 095	- 461 732	3 080 480	81 145	1 545 801	47 792	69 281	
56.10.1	Restaurants mit herkömmlicher Bedienung.....	67 594	54 613	2 172 147	12 981	- 308 088	1 763 678	46 059	903 428	29 303	40 596	
56.10.2	Restaurants mit Selbstbedienung.....	2 614	2 058	190 985	556	- 31 409	236 487	1 619	32 246	1 231	8 069	
56.10.3	Imbissstuben u.Ä.....	30 340	25 139	805 331	5 201	- 51 689	748 030	22 790	410 211	11 243	13 581	
56.10.4	Cafés.....	11 402	7 946	248 214	3 456	- 57 206	178 174	6 405	113 564	3 359	4 204	
56.10.5	Eissalons.....	5 661	4 760	171 144	901	- 13 340	154 111	4 272	86 351	2 656	2 831	
56.2	Caterer u.Erbring.sonst.Verpflegungsdienstleist.....	14 992	11 633	455 439	3 359	- 94 184	314 716	8 941	154 927	5 292	9 678	
56.21	Event-Caterer.....	4 526	3 323	102 238	1 203	- 17 901	81 229	2 444	40 470	1 412	2 018	
56.29	Erbringung sonstiger Verpflegungsdienstleist.....	10 466	8 310	353 201	2 156	- 76 283	233 488	6 497	114 457	3 880	7 660	
56.3	Ausschank von Getränken.....	40 714	31 568	859 411	9 146	- 147 754	674 710	25 909	418 850	12 155	14 064	
56.30.1	Schankwirtschaften.....	30 279	23 982	631 333	6 297	- 87 988	519 391	20 515	337 962	9 317	9 411	
56.30.2	Diskotheken u.Tanzlokale.....	2 497	1 625	65 827	872	- 25 366	34 545	823	13 232	632	1 608	
56.30.3	Bars.....	2 060	1 419	45 868	641	- 13 245	33 703	1 082	18 965	580	984	
56.30.4	Vergnügungslokale.....	474	339	15 806	135	- 3 710	11 250	211	3 734	150	390	
56.30.9	Sonstige getränkegeprägte Gastronomie.....	5 404	4 203	100 577	1 201	- 17 445	75 820	3 278	44 959	1 476	1 670	
J	Information und Kommunikation.....	153 722	107 836	16 079 018	45 886	- 9 728 898	9 760 099	57 241	1 061 414	58 293	498 673	
58	Verlagswesen.....	13 013	8 365	2 564 712	4 648	- 427 955	1 471 983	3 833	70 706	4 150	66 092	
58.1	Verleg.v.Büch.,Zeitsch.,so.Verlagsw.(oh.Softw.).....	11 650	7 533	2 425 899	4 117	- 396 015	1 381 182	3 511	64 752	3 685	62 106	
58.11	Verlegen von Büchern.....	3 799	2 265	384 683	1 534	- 130 237	221 484	1 072	18 339	941	11 399	
58.12	Verlegen v.Adressbüchern und Verzeichnissen.....	224	166	122 749	58	- 1 423	78 446	82	1 795	108	3 006	
58.13	Verlegen von Zeitungen.....	985	710	667 026	275	- 118 682	427 973	369	7 476	436	19 212	
58.14	Verlegen von Zeitschriften.....	2 133	1 418	868 655	715	- 71 729	502 998	564	11 111	803	20 712	
58.19	Sonstiges Verlagswesen (ohne Software).....	4 509	2 974	382 786	1 535	- 73 944	150 281	1 424	26 032	1 397	7 778	
58.2	Verlegen von Software.....	1 363	832	138 813	531	- 31 940	90 800	322	5 954	465	3 986	
58.21	Verlegen von Computerspielen.....	455	287	50 643	168	- 17 626	30 701	107	1 927	144	1 591	
58.29	Verlegen von sonstiger Software.....	908	545	88 170	363	- 14 315	60 100	215	4 027	321	2 395	
59	H.,Verlg.,Vertr.v.Film.,Fems.,Kino;Verl.v.Musik.....	14 069	9 027	1 330 119	5 042	- 256 506	686 890	4 511	79 218	4 116	29 544	
59.1	H.v.Film.,Fernsehprogr.,Verleih,Vertrieb;Kinos.....	10 248	6 633	1 188 463	3 615	- 221 088	591 092	3 185	58 475	3 196	25 831	
59.11	Herst.v.Filmen,Videofilmen u.Fernsehprogr.....	7 507	4 684	927 365	2 823	- 174 820	384 160	2 041	36 735	2 137	17 905	
59.12	Nachbearbeitung und sonstige Filmtechnik.....	862	626	25 659	236	- 8 064	15 508	408	7 480	319	553	
59.13	Filmverleih u.-vertrieb (ohne Videotheken).....	889	556	71 695	333	- 24 914	58 061	288	5 016	232	2 460	
59.14	Kinos.....	990	767	163 745	223	- 13 291	133 363	448	9 244	508	4 912	
59.2	Tonstud.,H.v.Hörfunkpr.;Verl.bsp.Tontr.,Musikal.....	3 821	2 394	141 656	1 427	- 35 418	95 798	1 326	20 743	920	3 713	
59.20.1	Tonstudios und Herst. von Hörfunkbeiträgen.....	884	562	19 858	322	- 7 210	12 055	367	5 969	210	454	
59.20.2	Verlegen von bespielten Tonträgern.....	714	414	37 662	300	- 4 630	29 806	200	3 124	159	1 101	
59.20.3	Verlegen von Musikalien.....	2 223	1 418	84 136	805	- 23 578	53 937	759	11 650	551	2 158	
60	Rundfunkveranstalter.....	600	385	302 306	215	- 318 307	646 748	125	2 208	156	26 633	
60.1	Hörfunkveranstalter.....	460	301	172 455	159	- 306 067	535 239	105	1 937	121	22 310	
60.2	Fernsehveranstalter.....	140	84	129 850	56	- 12 239	111 509	20	271	35	4 324	
61	Telekommunikation.....	3 520	2 279	418 551	1 241	- 5 865 174	- 1 441 192	1 179	20 020	1 140	30 446	
61.1	Leitungsgebundene Telekommunikation.....	269	193	118 926	76	- 154 299	- 27 135	103	2 027	124	4 065	
61.2	Drahtlose Telekommunikation.....	801	523	168 107	278	- 5 661 406	- 1 490 439	247	4 811	300	22 538	
61.3	Satellitentelekommunikation.....	49	36	13 222	13	- 4 723	7 763	18	288	20	422	
61.9	Sonstige Telekommunikation.....	2 401	1 527	118 296	874	- 44 745	68 619	811	12 894	696	3 421	
61.90.1	Internet-service-provider.....	994	555	32 086	439	- 28 207	5 688	236	3 967	274	979	
61.90.9	Sonstige Telekommunikation a.n.g.....	1 407	972	86 210	435	- 16 538	62 931	575	8 926	422	2 442	
62	Erbr.v.Dienstleist.der Informationstechnologie.....	89 455	63 442	9 373 211	26 013	- 1 898 836	7 131 465	33 406	625 566	36 462	288 589	
62.01	Programmierungstätigkeiten.....	36 345	24 829	5 833 481	11 516	- 877 835	4 708 126	11 769	217 622	14 254	186 153	
62.01.1	Entwickl.u.Programmier. v.Internetpräsentationen.....	12 791	8 890	49								

1 Steuerliche Eckwerte

1.5 Steuerpflichtige und ihre Besteuerungsgrundlagen 2013*

1.5.2 Wirtschaftliche Gliederung (WZ 2008)

Wirtschaftliche Gliederung		Steuerpflichtige Gewerbebetriebe	Gewinn		Verlust		Abgerundeter Gewerbeertrag ¹	Freibetrag		Steuermessbetrag	
GKZ	Bezeichnung	Anzahl	Anzahl	1 000 EUR	Anzahl	1 000 EUR	1 000 EUR	Anzahl	1 000 EUR	Anzahl ²	1 000 EUR
63.12	Webportale.....	1 464	705	83 509	759	- 80 371	- 11 928	230	3 654	300	2 173
63.9	Erbringung v.sonstigen Informationsdienstleist.....	30 507	22 823	1 850 165	7 684	- 870 524	1 152 238	13 493	251 539	11 500	50 821
63.91	Korrespondenz- und Nachrichtenbüros.....	1 004	722	80 926	282	- 19 210	20 256	445	8 525	407	886
63.99	Erbr.v.sonst.Informationsdienstleist. a.n.g.....	29 503	22 101	1 769 240	7 402	- 851 314	1 131 982	13 048	243 015	11 093	49 934
K	Erbr. v. Finanz- u.Versicherungsdienstleist.....	189 189	150 974	53 972 478	38 215	- 14 858 143	47 379 537	100 935	2 115 320	87 016	1 868 431
64	Erbringung von Finanzdienstleistungen.....	48 294	30 419	37 183 521	17 875	- 10 229 335	33 222 167	3 536	63 496	10 169	1 369 412
64.1	Zentralbanken und Kreditinstitute.....	1 913	1 813	20 131 131	100	- 1 445 969	19 051 864	557	5 147	1 756	707 047
64.11	Zentralbanken.....
64.19	Kreditinstitute (ohne Spezialkreditinstitute).....
64.19.1	Kreditbanken einschl. Zweigst. ausl.ä. Banken.....	253	189	3 460 633	64	- 1 137 906	2 388 470	22	500	163	114 454
64.19.2	Kreditinstitute des Sparkassensektors.....	425	422	9 216 003	3	- 8 483	9 363 214	414	2 070	422	327 754
64.19.3	Kreditinstitute des Genossenschaftssektors.....	1 070	1 056	6 619 587	14	- 31 617	6 656 907	.	.	1 048	234 080
64.19.4	Realkreditinstitute.....	14	8	57 868	6	- 191 121	- 143 340	6	108	8	1 850
64.19.5	Kreditinstitute mit Sonderaufgaben.....
64.19.6	Bausparkassen.....	129	122	542 326	7	- 43 345	569 330	107	2 293	103	20 150
64.2	Beteiligungsgesellschaften.....	44 106	27 102	14 865 488	17 004	- 8 522 870	12 856 501	2 383	46 281	7 602	609 418
64.3	Treuhand- u.sonst. Fonds u.ä.ä. Finanzinstitut.....	152	82	34 251	70	- 22 997	17 390	28	579	56	1 225
64.9	Sonstige Finanzierungsinstitutionen.....	2 123	1 422	2 152 650	701	- 237 499	1 296 413	568	11 490	755	51 722
64.91	Institutionen für Finanzierungsleasing.....	885	615	364 635	270	- 63 584	289 513	224	4 471	250	12 258
64.92	Spezialkreditinstitute.....	314	215	211 979	99	- 25 665	185 745	93	1 904	142	7 327
64.92.1	Spezialkreditinstitute (oh.Pfandkreditgesch.).....	30	22	173 147	8	- 23 999	149 501	3	54	17	6 050
64.92.2	Leihhäuser.....	284	193	38 832	91	- 1 667	36 244	90	1 850	125	1 278
64.99	Erbr. v. sonst. Finanzdienstleistungen a.n.g.....	924	592	1 576 036	332	- 148 250	821 154	251	5 116	363	32 137
64.99.1	InvestmAG.u.Fonds v.Kap.anl.ges.(oh.Geldm.fond.).....	303	183	1 059 081	120	- 16 741	554 670	61	1 195	110	19 968
64.99.9	Sonstige Finanzierungsinstitutionen a.n.g.....	621	409	516 955	212	- 131 509	266 484	190	3 922	253	12 168
65	Versich.,Rückversich.u.Pens.kassen(oh.Sozialv.).....	617	459	4 814 250	158	- 1 968 235	4 664 197	102	1 867	376	185 617
65.1	Versicherungen.....	487	364	3 184 289	123	- 580 710	2 729 942	83	1 575	304	113 467
65.11	Lebensversicherungen.....	191	155	1 287 556	36	- 29 998	1 107 048	47	1 010	121	39 750
65.12	Nichtlebensversicherungen.....	296	209	1 896 733	87	- 550 712	1 622 894	36	566	183	73 717
65.12.1	Krankenversicherungen.....	56	48	557 945	8	- 469	566 747	11	152	38	19 847
65.12.2	Schaden- und Unfallversicherungen.....	240	161	1 338 787	79	- 550 243	1 056 146	25	414	145	53 869
65.2	Rückversicherungen.....	66	46	1 547 497	20	- 1 355 303	1 926 110	13	246	42	70 745
65.3	Pensionskassen und Pensionsfonds.....	64	49	82 465	15	- 32 222	8 145	6	45	30	1 405
66	Mit Finanz- u.Versich.dienstl. verbund. Tätigk.....	140 278	120 096	11 974 707	20 182	- 2 660 573	9 493 173	97 297	2 049 957	76 471	313 402
66.1	Mit Finanzdienstleist. verbundene Tätigkeiten.....	40 584	29 915	6 509 553	10 669	- 2 368 098	4 483 701	15 876	327 354	15 886	189 639
66.11	Effekten- und Warenbörsen.....
66.12	Effekten- und Warenhandel.....
66.19	Sonst.m.Finanzdienstl. verbund. Tätigkeiten.....	39 387	29 082	5 899 714	10 305	- 2 300 190	3 971 093	15 378	317 357	15 439	170 579
66.2	Mit Versich.dienstl. u.Pens.kass.verb. Tätigk.....	99 496	90 055	5 071 697	9 441	- 275 803	4 864 873	81 386	1 721 913	60 507	118 301
66.21	Risiko- und Schadensbewertung.....	2 411	2 010	239 677	401	- 17 550	225 943	1 463	30 480	1 324	7 306
66.22	Tätigk.v.Versicherungsmaklerinnen und -maklern.....	93 140	84 717	4 663 327	8 423	- 239 122	4 445 415	77 067	1 634 079	57 204	105 675
66.29	Sonst.m.Versich.dienstl.u.Pens.kass.verb. Tätigk.....	3 945	3 328	168 693	617	- 19 131	193 515	2 856	57 354	1 979	5 320
66.3	Fondsmanagement.....	198	126	393 457	72	- 16 672	144 598	35	690	78	5 462
L/68	Grundstücks- und Wohnungswesen.....	221 073	152 924	22 719 264	68 149	- 17 174 552	5 657 601	81 778	1 538 566	65 404	373 748
68.1	Kauf u.Verw.v.eigenen Grundst.,Gebäud.u.Wohn.....	37 214	20 962	3 889 838	16 252	- 1 947 821	561 765	6 435	124 406	8 623	82 855
68.2	Verm.,Verp.v.eig.od.geleast.Grdst.,Geb.,Wohn.....	102 070	72 874	12 382 512	29 196	- 3 418 720	2 926 674	41 903	769 576	28 009	184 168
68.3	Vermittl.u.Verw.v.Grđ.,Geb.u.Wohnungen f.Dritte.....	81 789	59 088	6 446 915	22 701	- 1 808 011	2 169 163	33 440	644 583	28 772	106 725
68.31	Vermittl.v.Grundst.,Geb. u.Wohnungen für Dritte.....	49 569	36 158	2 551 005	13 411	- 635 707	1 419 457	22 983	446 765	18 527	54 211
68.32	Verwalt.v.Grundst.,Geb.u.Wohnungen für Dritte.....	32 220	22 930	3 895 910	9 290	- 1 172 304	749 706	10 457	197 818	10 245	52 515
M	Erbr. v. freiberufl.,wiss.u.techn.Dienstl.....	385 219	286 466	25 898 107	98 753	- 10 633 788	19 425 331	103 524	1 911 468	115 362	891 885
69	Rechts- und Steuerberatung, Wirtschaftsprüfung.....	23 938	19 278	1 444 764	4 660	- 97 597	1 341 494	9 316	172 285	11 892	44 065
69.1	Rechtsberatung.....	2 033	1 404	191 969	629	- 23 308	164 050	9 279	809	6 204	2 045
69.10.1	Rechtsanwaltskanzleien mit Notariat.....	134	104	28 646	30	- 4 045	24 919	36	680	57	990
69.10.2	Rechtsanwaltskanzleien ohne Notariat.....	828	569	109 709	259	- 11 142	96 512	161	2 976	370	3 640
69.10.3	Notariate.....	16	9	810	7	- 103	283	6	140	6	9
69.10.4	Patentanwaltskanzleien.....	81	51	12 977	30	- 1 223	11 434	14	307	28	432
69.10.9	Erbr.sonst.juristische Dienstleist. a.n.g.....	974	671	39 828	303	- 6 795	30 902	290	5 176	348	1 133
69.2	Wirtschaftsprüfung und Steuerberatung; Buchf.....	21 905	17 874	1 252 795	4 031	- 74 289	1 177 444	8 809	163 006	11 083	37 860
69.20.1	Prax.v.Wirtschaftsprüf., -prüfungsgesellschaften.....	2 457	1 877	321 845	580	- 17 525	333 725	310	6 152	1 383	12 007
69.20.2	Prax.v.vereid.Buchprüf., -prüfungsgesellschaften.....	363	285	15 664	78	- 1 191	13 725	155	2 860	165	422
69.20.3	Prax.v.Steuerbevollm.,Steuerberat., gesellsch.....	9 961	7 857	672 586	2 104	- 39 849	596 644	1 736	33 352	5 619	21 075
69.20.4	Buchführung (oh.Datenverarb.dienste).....	9 124	7 855	242 699	1 269	- 15 725	233 350	6 608	120 642	3 916	4 357
70	Verwalt.u.Führ.v.Untern.u.Betr. u.ä.ä. Unter.berat.....	214 418	159 571	15 625 235	54 847	- 7 061 968	13 401 346	31 755	611 365	46 081	604 955
70.1	Verwaltung u.Führung v.Unternehmen u.Betrieben.....	136 734	105 633	11 738 018	31 101	- 6 249 504	10 565 171	3 923	75 353	15 465	500 782
70.10.1	Managementtätigkeiten v. Holdinggesellschaften.....	1 766	1 069	2 759 357	697	- 1 741 134	5 234 695	144	2 979	608	217 533
70.10.9	Sonst.Verwalt.u.Führ.v.Unternehmen u. Betrieben.....	134 968	104 564	8 978 661	30 404	- 4 508 370	5 330 476	3 779	72 373	14 857	283 249
70.2	Public-Relations- und Unternehmensberatung.....	77 684	53 938	3 914 217	23 746	- 812 464	2 836 175	27 832	536 013	30 616	104 172
70.21	Public-Relations-Beratung.....	2 819	2 050	162 355	769	- 26 414	122 997	1 128	21 947	1 199	4 437
70.22	Unternehmensberatung.....	74 865	51 888	3 751 862	22 977	- 786 050	2 713 178	26 704	514 066	29 417	99 735
71	Archit.,Ing.bür.;techn.,physikal.u.chem.Unters.....	54 736	40 766	4 249 675	13 970	- 2 008 734	1 977 059	18 533	370 795	25 965	126 355
71.1	Architektur- und Ingenieurbüros.....	48 913	36 222	3 547 595	12 691	- 1 905 613	1 413 633	15 952	319 467	22 995	103 865
71.11	Architekturbüros.....	6 751	5 055	376 355	1 696	- 62 965	270 564	2 232	44 258	3 111	10 100
71.11.1	Architekturbüros für Hochbau.....	4 113	2 987	255 729	1 126	- 38 428	185 746	1 083	21 869	1 841	7 063
71.11.2	Büros für Innenarchitektur.....	704	529	30 102	175	- 4 613	23 226	301	5 634	308	772
71.11.3	Architekturbür.f.Orts.,Regional- u.Landesplanung.....	1 036	772	58 318	264	- 17 337	34 906	300	5 903	505	1 613
71.11.4	Architekturbür.f.Garten u.Landschaftsgestaltung.....	898	767	32 206	131	- 2 587	26 687	548	10 853	457	653
71.12	Ingenieurbüros.....	42 162	31 167	3 171 240	10 995	- 1 842 648	1 143 068	13 720	275 209	19 884	93 765
71.12.1	Ingenieurbüros f.bautechnische Gesamtplanung.....	13 685	10 032	1 003 763	3 653	- 950 411	- 24 510	3 611	72 282	6 374	29 254
71.12.2	Ingenieurbüros f.techn. Fachplan.u.Ingen.design.....	18 305	13 394	1 562 611	4 911	- 794 535	604 580	6 021	122 972	8 800	44 439
71.12.3	Vermessungsbüros.....	622	502	44 182	120	- 4 131	38 529	249	5 067	315	1 307
71.12.9	Sonstige Ingenieurbüros.....	9 550	7 239	560 685	2 311	- 93 571	524 469	3 839	74 888	4 395	18 765
71.2	Technische, physikal. u.chemische Untersuchung.....	5 823	4 544	702 080	1 279	- 103 121	563 426	2 581	51 328	2 970	22 489
72	Forschung und Entwicklung.....	6 649	3 934	1 172 801	2 715	- 678 521	182 853	969	16 240	2 182	29 645
72.1	Forsch.u.Entw.i.B.Nat.-,Ing.-,Agr.wiss.u.Med.....	6 063	3 553	1 141 891	2 510	- 660 916	178 852	840	14 299	1 986	28 944
72.11	Forschung u. Entwicklung i.Bereich Biotechnologie.....	735	352	65 403	383	- 141 214	- 104 366	74	1 337	181	7 701
72.19	Sonst.Forsch.u.Entw.i.B.Nat.-,Ing.-,Agr.wiss.,Med.....	5 328	3 201	1 076 488	2 127	- 519 702	283 218	766	12 962	1 805	27 243
72.2	Forsch.,Ent.i.B.Rechts-,Wirtsch.,Soz.,Kulturw.....	586	381	30 911	205	- 17 605	4 001	129	1 942	196	701
73	Werbung und Marktforschung.....	43 937	34 191	1 929 735	9 746	- 359 096	1 582 034	23 411	404 751	16 164	51 725
73.1	Werbung.....	40 753	31 860	1 724 633	8 893	- 296 598	1 458 960	22 125	383 679	15 099	46 603

1 Steuerliche Eckwerte

1.5 Steuerpflichtige und ihre Besteuerungsgrundlagen 2013*

1.5.2 Wirtschaftliche Gliederung (WZ 2008)

Wirtschaftliche Gliederung		Steuerpflichtige Gewerbebetriebe	Gewinn		Verlust		Abgerundeter Gewerbeertrag ¹	Freibetrag		Steuermessbetrag	
GKZ	Bezeichnung	Anzahl	Anzahl	1 000 EUR	Anzahl	1 000 EUR	1 000 EUR	Anzahl	1 000 EUR	Anzahl ²	1 000 EUR
74.20.2	Fotolabors.....	504	355	25 561	149	- 3 278	11 642	221	3 851	129	419
74.3	Übersetzen und Dolmetschen.....	1 413	1 083	49 496	330	- 6 339	41 644	710	11 955	534	1 261
74.30.1	Übersetzen.....	785	611	29 917	174	- 3 237	25 898	382	6 271	306	801
74.30.2	Dolmetschen.....	628	472	19 580	156	- 3 102	15 746	328	5 684	228	460
74.9	Sonst.freiberufl.,wiss.u.techn.Tätigk. a.n.g.....	18 463	11 914	795 322	6 549	- 355 979	392 943	6 603	116 741	6 106	21 155
75	Veterinärwesen.....	1 817	1 410	128 547	407	- 3 763	122 854	1 139	20 677	697	3 708
75.00.1	Tierarztpraxen.....	910	785	99 157	125	- 1 662	96 440	661	12 599	442	2 993
75.00.9	Sonstiges Veterinärwesen.....	907	625	29 389	282	- 2 101	26 414	478	8 079	255	715
N	Erbr. v. sonst. Wirtsch. Dienstleistungen.....	230 289	181 132	11 847 920	49 157	- 2 560 813	9 515 211	131 909	2 441 027	94 762	318 691
77	Vermietung von beweglichen Sachen.....	29 998	20 682	2 503 130	9 316	- 543 867	1 728 361	12 965	234 862	9 741	68 660
77.1	Vermietung von Kraftwagen.....	6 866	4 693	461 673	2 173	- 139 512	386 113	2 905	52 144	2 169	15 727
77.11	Vermiet.v.Kraftw.mit e.Ges.gew.v.3,5t od.wenig.....	5 329	3 658	349 835	1 671	- 111 779	293 047	2 276	40 415	1 656	12 304
77.12	Vermiet.v.Kraftw.mit e.Ges.gew.v.mehr als 3,5t.....	1 537	1 035	111 838	502	- 27 733	93 066	629	11 729	513	3 423
77.2	Vermietung von Gebrauchsgütern.....	5 509	3 707	292 259	1 802	- 97 969	143 167	2 441	41 203	1 469	6 638
77.21	Vermietung von Sport- und Freizeitgeräten.....	1 029	659	18 277	370	- 5 164	12 073	461	7 290	223	343
77.22	Videotheken.....	924	592	22 254	332	- 28 272	- 11 332	423	6 502	154	395
77.29	Vermietung von sonst. Gebrauchsgütern.....	3 556	2 456	251 729	1 100	- 64 533	142 426	1 557	27 411	1 092	5 900
77.3	Vermiet.v.Masch.,Gerät. und sonst.bewegl.Sachen.....	17 130	11 982	1 381 022	5 148	- 258 735	1 049 577	7 506	139 371	5 959	39 543
77.31	Vermiet.v. landwirt. Maschinen und Geräten.....	1 449	952	90 297	497	- 10 711	73 512	648	11 484	428	2 537
77.32	Vermietung von Baumaschinen u. -geräten.....	4 565	3 355	305 825	1 210	- 37 882	245 465	2 057	39 919	1 821	8 391
77.33	Vermiet. v. Büromasch., DV-geräten u. -einricht.....	641	442	38 372	199	- 13 067	19 402	239	4 228	203	977
77.34	Vermietung von Wasserfahrzeugen.....	1 245	736	27 425	509	- 16 927	69 307	448	8 056	305	2 588
77.35	Vermietung von Luftfahrzeugen.....	558	241	110 339	317	- 62 251	44 893	66	1 078	81	3 269
77.39	Vermiet.v.sonst.Masch.,Ger.u.bewegl.Sach.a.n.g.....	8 672	6 256	808 762	2 416	- 117 897	596 998	4 048	74 606	3 121	21 781
77.4	Leasing nichtfin.immat.Verm.geg.(oh.Copyrights).....	493	300	368 176	193	- 47 650	149 504	113	2 143	144	6 752
78	Vermittlung und Überlassung v.Arbeitskräften.....	12 106	8 278	985 786	3 828	- 187 398	753 052	3 563	68 383	4 899	30 275
78.1	Vermittlung von Arbeitskräften.....	6 991	4 796	335 160	2 195	- 70 814	252 145	2 516	46 286	2 636	9 520
78.2	Befristete Überlassung von Arbeitskräften.....	4 006	2 765	573 756	1 241	- 92 807	457 222	820	17 684	1 802	18 623
78.3	Sonstige Überlassung von Arbeitskräften.....	1 109	717	76 870	392	- 23 777	43 685	227	4 414	461	2 132
79	Reisebüros, veranstalt.,Erbr.sonst.Res.dienstl.....	17 243	13 035	935 938	4 208	- 230 031	947 482	8 309	159 230	6 941	34 855
79.1	Reisebüros und Reiseveranstalter.....	15 911	12 147	857 483	3 764	- 208 757	878 558	7 726	149 968	6 584	32 066
79.11	Reisebüros.....	11 272	9 010	514 446	2 262	- 55 645	531 946	6 117	122 642	5 156	16 678
79.12	Reiseveranstalter.....	4 639	3 137	343 037	1 502	- 153 112	346 612	1 609	27 326	1 428	15 389
79.9	Erbringung sonst. Reservierungsdienstleistungen.....	1 332	888	78 455	444	- 21 274	68 924	583	9 263	357	2 788
80	Wach- und Sicherheitsdienste sowie Detekteien.....	6 044	4 898	360 204	1 146	- 116 293	205 962	3 257	62 997	2 756	7 846
80.1	Private Wach- und Sicherheitsdienste.....	4 222	3 368	297 379	854	- 109 016	153 341	2 103	41 293	1 975	6 518
80.2	Sicherheitsdienste mit Überwach.- u.Alarmsyst.....	399	315	19 883	84	- 5 005	13 150	160	3 175	202	516
80.3	Detekteien.....	1 423	1 215	42 941	208	- 2 272	39 471	994	18 529	579	811
81	Gebäudebetreuung; Garten- u.Landschaftsbau.....	90 914	79 655	3 627 366	11 259	- 217 777	3 245 961	67 100	1 289 973	45 322	75 055
81.1	Hausmeisterdienste.....	23 706	20 123	647 675	3 583	- 42 391	1 515 678	17 279	291 244	8 422	9 220
81.2	Reinigung von Gebäuden, Straßen u.Verkehrsmitt.....	36 379	33 019	1 810 488	3 360	- 104 285	1 675 297	27 581	558 317	21 522	41 891
81.21	Allgemeine Gebäudereinigung.....	22 467	20 213	986 393	2 254	- 82 942	883 246	16 015	304 090	11 506	22 362
81.22	Spez.Reinigung v.Gebäud. u.Reinigung v.Maschinen.....	9 283	8 880	651 575	403	- 8 755	639 751	8 433	198 909	8 070	15 705
81.22.1	Schornsteinreinigung.....	7 398	7 274	542 315	124	- 920	540 038	7 225	174 458	7 018	12 826
81.22.9	Sonst. spez. Reinigung v. Gebäuden u. Maschinen.....	1 885	1 606	109 261	279	- 7 835	99 713	1 208	24 451	1 052	2 879
81.29	Reinigung a.n.g.....	4 629	3 926	172 520	703	- 12 588	152 300	3 133	55 318	1 946	3 823
81.29.1	Reinigung von Verkehrsmitteln.....	1 060	857	47 564	203	- 3 305	40 978	664	11 900	410	1 135
81.29.2	Desinfektion und Schädlingsbekämpfung.....	781	679	39 863	102	- 4 493	34 412	479	10 425	483	988
81.29.9	Sons. Reinigung a.n.g.....	2 788	2 390	85 092	398	- 4 789	76 910	1 990	32 993	1 053	1 700
81.3	Garten,Landsch.bau,Erbr.v.sonst.gärtner.Dienstl.....	30 829	26 513	1 169 203	4 316	- 71 101	1 054 985	22 240	440 412	15 378	23 944
81.30.1	Garten- und Landschaftsbau.....	25 968	22 375	1 015 389	3 593	- 62 970	913 358	18 612	370 966	13 131	21 134
81.30.9	Erbringung v. sonstigen gärtnerischen Dienstl.....	4 861	4 138	153 814	723	- 8 131	141 627	3 628	69 446	2 247	2 810
82	Erbr.v.wirt.Dienstl.f.Untern.Priv.pers.a.n.g.....	73 984	54 584	3 435 495	19 400	- 1 265 447	2 634 393	36 715	625 583	25 103	102 000
82.1	Sekretariats- u.Schreibdienste, Copy-Shops.....	16 529	13 480	322 987	3 049	- 17 176	295 481	11 323	186 492	5 305	4 389
82.11	Allgem. Sekretariats- und Schreibdienste.....	10 553	8 573	193 245	1 980	- 9 858	178 571	7 200	115 444	3 278	2 531
82.19	Copy-Shops; Erbr.sonst.spez.Sekretariatsdienste.....	5 976	4 907	129 741	1 069	- 7 318	116 910	4 123	71 047	2 027	1 858
82.2	Call Center.....	1 411	1 064	84 652	347	- 32 319	48 950	619	10 538	478	2 347
82.3	Messe-, Ausstellungs- und Kongressveranstalter.....	10 251	8 214	551 046	2 037	- 135 806	383 670	6 045	114 143	4 184	15 150
82.9	Erbr.sonst.wirt.Dienstl.für Untern.u.Privatpers.....	45 793	31 826	2 476 811	13 967	- 1 080 146	1 906 292	18 728	314 410	15 136	80 114
82.91	Inkassobüros und Auskunfteien.....	1 902	1 407	481 582	495	- 55 864	423 979	801	15 531	847	15 728
82.91.1	Inkassobüros.....	1 432	1 041	391 806	391	- 49 832	346 160	524	9 829	617	12 985
82.91.2	Auskunfteien.....	470	366	89 777	104	- 6 032	77 819	277	5 702	230	2 743
82.92	Abfüllen und Verpacken.....	1 229	987	154 083	242	- 19 855	129 894	571	11 528	665	4 834
82.99	Erbr.sonst.wirt.Dienstl.f.Untern.u.Privp. a.n.g.....	42 662	29 432	1 841 146	13 230	- 1 004 427	1 352 419	17 356	287 352	13 624	59 552
82.99.1	Versteigerungsgewerbe.....	850	617	60 926	233	- 14 689	43 385	405	7 146	302	1 765
82.99.9	Erbr.v.and.wirt.Dienstl.f.Untern.u.Privp. a.n.g.....	41 812	28 815	1 780 220	12 997	- 989 738	1 309 034	16 951	280 205	13 322	57 787
O	Öff.Verwaltung,Verteidig.; Sozialversich.....	-	-	-	-	-	-	-	-	-	-
P/85	Erziehung und Unterricht.....	21 737	14 997	548 683	6 740	- 186 989	307 362	8 664	131 738	5 736	12 712
85.1	Kindergärten und Vorschulen.....	257	-	-	-	-	- 32 712	-	-	85	238
85.2	Grundschulen.....	7	-	-	-	-	- 16	-	-	-	-
85.3	Weiterführende Schulen.....	1 561	1 090	59 287	471	- 26 369	29 194	480	7 292	498	1 690
85.31	Allgemein bildende weiterführende Schulen.....	207	142	7 963	65	- 5 824	375	53	661	67	204
85.32	Berufsbildende weiterführende Schulen.....	1 354	948	51 323	406	- 20 545	28 819	427	6 631	431	1 485
85.4	Tertiär. u.post-sekund., nicht tertiärer Unter.....	1 393	950	37 329	443	- 12 215	16 554	526	6 348	393	807
85.41	Post-sekundärer, nicht tertiärer Unterricht.....	782	538	13 482	244	- 2 543	9 291	360	5 253	194	230
85.42	Tertiärer Unterricht.....	611	412	23 847	199	- 9 672	7 263	166	1 096	199	577
85.42.1	Universitäten.....	170	120	5 003	50	- 2 476	2 060	73	341	68	135
85.42.2	Allgemeine Fachhochschulen.....	167	113	4 922	54	- 2 147	- 1 285	46	224	44	50
85.42.3	Verwaltungsfachhochschulen.....	13	9	265	4	- 43	217	5	44	5	8
85.42.4	Berufs-, Fachakademien, Schulen d.Gesundheitsw.....	261	170	13 658	91	- 5 006	6 271	42	488	82	384
85.5	Sonstiger Unterricht.....	18 155	12 548	437 189	5 607	- 104 823	290 526	7 465	115 027	4 675	9 819
85.51	Sport- und Freizeitunterricht.....	6 410	4 502	99 240	1 908	- 25 117	65 928	3 308	47 937	1 289	1 496
85.52	Kulturunterricht.....	929	665	15 697	264	- 4 087	9 963	462	6 737	209	256
85.53	Fahr- und Flugschulen.....	2 855	1 933	52 584	922	- 13 587	30 538	785	13 642	870	1 062
85.59	Sonst. Unterricht a.n.g.....	7 961	5 448	269 668	2 513	- 62 032	184 096	2 910	46 710	2 307	7 006
85.59.1	Allgemeine u.politische Erwachsenenbildung.....	267	166	6 465	101	- 2 007	3 739	74	1 124	75	163
85.59.2	Berufliche Erwachsenenbildung.....	5 029	3 566	190 278	1 463	- 45 803	122 632	1 861	31 113	1 568	4 765
85.59.9	Unterricht a.n.g.....	2 665	1 716	72 925	949	- 14 221	57 725	975	14 474	664	2 078
85.6	Erbr.v.Dienstleistungen für den Unterricht.....	364	233	7 254	131	- 2 323	3 785	111	1 578	85	158
Q	Gesundheits- und Sozialwesen.....	36 388	24 934	1 523 852	11 454	- 587 701	777 129	14 034	182 763	9 930	41 007
86	Gesundheitswesen.....	25 693	16 869	1 224 535	8 824	- 472 311	625 615	9 580	130 048	6 775	33 876
86.1											

1 Steuerliche Eckwerte

1.5 Steuerpflichtige und ihre Besteuerungsgrundlagen 2013*

1.5.2 Wirtschaftliche Gliederung (WZ 2008)

Wirtschaftliche Gliederung		Steuerpflichtige Gewerbetriebe	Gewinn		Verlust		Abgerundeter Gewerbeertrag ¹	Freibetrag		Steuermessbetrag	
GKZ	Bezeichnung	Anzahl	Anzahl	1 000 EUR	Anzahl	1 000 EUR	1 000 EUR	Anzahl	1 000 EUR	Anzahl ²	1 000 EUR
86.9	Gesundheitswesen a.n.g.....	21 211	13 923	697 178	7 288	- 249 758	367 539	8 124	111 937	5 146	17 555
86.90.1	Praxen v.psychologischen Psychotherapeut(inn)en.....	681	464	30 114	217	- 4 821	14 066	256	4 355	218	548
86.90.2	Mass.,Kr.gymn.,med.Bademeist.,Hebamm.u.ä.Ber.....	4 485	2 940	90 046	1 545	- 25 308	54 849	1 874	26 357	983	1 886
86.90.3	Heilpraktikerpraxen.....	740	446	9 075	294	- 2 229	6 134	269	3 580	130	167
86.90.9	Sonstige selbstständige Tätigk. im Gesundheitsw.....	15 305	10 073	567 942	5 232	- 217 401	292 490	5 725	77 645	3 815	14 954
87	Heime (ohne Erholungs- und Ferienheime).....	2 399	1 720	102 590	679	- 48 729	44 566	743	7 541	780	2 691
87.1	Pflegeheime.....	1 056	725	36 116	331	- 20 970	5 163	299	2 554	297	874
87.2	Stat.Eintr.z.psychosoz.Betreuung,Suchtbek.u.Ä.....	52	35	1 585	17	- 380	1 330	16	204	15	52
87.3	Altenheime; Alten- und Behindertenwohnheime.....	914	669	37 784	245	- 24 589	13 101	283	2 740	289	865
87.9	Sonstige Heime (ohne Erholungs-u.Ferienheime).....	377	291	27 105	86	- 2 790	24 972	145	2 043	179	900
88	Sozialwesen (ohne Heime).....	8 296	6 345	196 727	1 951	- 66 661	106 948	3 711	45 174	2 375	4 440
88.1	Soziale Betreuung ält. Menschen und Behindert.....	3 360	2 607	80 630	753	- 26 539	45 913	1 417	21 613	932	1 764
88.10.1	Ambulante soziale Dienste.....	2 943	2 292	73 884	651	- 25 309	41 178	1 198	18 709	845	1 657
88.10.2	Sonst.soz.Betreuung ält.Menschen u.Behindert.....	417	315	6 745	102	- 1 230	4 734	219	2 905	87	106
88.9	Sonstiges Sozialwesen (ohne Heime).....	4 936	3 738	116 097	1 198	- 40 122	61 035	2 294	23 560	1 443	2 676
88.91	Tagesbetreuung von Kindern.....	413	278	8 872	135	- 9 171	- 696	162	2 278	95	206
88.99	Sonstiges Sozialwesen a.n.g.....	4 523	3 460	107 226	1 063	- 30 950	61 731	2 132	21 282	1 348	2 470
R	Kunst, Unterhaltung und Erholung.....	70 674	51 473	2 590 602	19 201	- 1 064 120	1 335 840	34 990	548 333	22 217	65 727
90	Kreative, künstlerische u. unterhaltende Tätigk.....	15 902	11 750	439 328	4 152	- 170 978	239 342	8 802	137 793	4 435	9 322
90.01	Darstellende Kunst.....	4 955	3 658	84 260	1 297	- 17 639	61 409	2 837	36 111	1 016	1 505
90.01.1	Theaterensembles.....	109	77	4 005	32	- 6 598	- 4 017	40	525	34	68
90.01.2	Ballettgruppen, Orchester, Kapellen und Chöre.....	1 474	1 062	15 909	412	- 6 793	7 959	761	7 933	263	238
90.01.3	Selbstst. Artistinnen u. Artisten, Zirkusgruppen.....	237	186	8 079	51	- 279	6 662	151	2 533	74	154
90.01.4	Selb.Bühnen-,Film-,Rdf.-künstl.,so.darst.Kunst.....	3 135	2 333	56 266	802	- 3 969	50 804	1 885	25 122	645	1 045
90.02	Erbr.v.Dienstleistungen f. d. darstellende Kunst.....	3 054	2 307	66 998	747	- 11 563	53 263	1 783	30 437	996	1 186
90.03	Künstlerisches und schriftstell. Schaffen.....	5 700	4 245	125 302	1 455	- 10 893	108 363	3 357	57 392	1 654	2 165
90.03.1	Selbst. Komponistinnen, Komponisten, Musikbearb.....	964	657	17 199	307	- 1 957	14 159	472	7 438	200	304
90.03.2	Selbstständige Schriftsteller/innen.....	643	436	12 773	207	- 1 236	10 690	316	5 028	148	241
90.03.3	Selbstständige bildende Künstlerinnen u. Künstler.....	2 139	1 626	44 028	513	- 3 685	38 900	1 375	23 280	640	676
90.03.4	Selbstständige Restauratorinnen u.Restaurator.....	684	539	18 367	145	- 932	16 452	439	7 849	250	334
90.03.5	Selbst.Journalist(inn)en u.Pressefotograf(inn)en.....	1 270	987	32 935	283	- 3 083	28 160	762	13 798	416	610
90.04	Betrieb von Kultur u.Unterhaltungseinricht.....	2 193	1 540	162 769	653	- 130 883	16 307	825	13 852	769	4 466
90.04.1	Theater- und Konzertveranstalter.....	1 824	1 297	137 813	527	- 25 433	103 128	691	11 962	644	3 975
90.04.2	Opern-u.Schausp.häuser,Konz.hallen u.ä.hnl.Eintr.....	210	129	13 472	81	- 103 860	- 92 578	64	792	65	273
90.04.3	Varietés und Kleinkunsthöfen.....	159	114	11 484	45	- 1 590	5 757	70	1 098	60	218
91	Bibliotheken, Archive, Museen,botan.,zool.Gärt.....	1 316	853	47 765	463	- 49 216	- 16 383	496	7 201	375	1 220
91.01	Bibliotheken und Archive.....	104	67	2 528	37	- 1 386	1 193	46	674	32	67
91.02	Museen.....	840	515	22 799	325	- 33 716	- 25 351	291	4 300	196	471
91.03	Betr.v.historisch.Stätt.u.Gebäud.u.ä.hnl.Attrakt.....	98	69	3 084	29	- 1 755	1 060	35	442	36	83
91.04	Botanische u.zoologische Gärten sowie Naturparks.....	274	202	19 354	72	- 12 360	6 716	124	1 785	111	599
92	Spiel-, Wett- und Lotteriewesen.....	10 838	8 196	767 305	2 642	- 122 345	669 512	5 414	104 886	4 551	23 660
92.00.1	Spielhallen und Betrieb von Spielautomaten.....	7 566	5 529	509 955	2 037	- 62 057	463 106	3 129	61 975	3 231	15 991
92.00.2	Spielbanken und Spielklubs.....	180	118	6 894	62	- 10 324	- 51	70	1 447	58	170
92.00.3	Wett-, Toto- und Lotteriewesen.....	3 092	2 549	250 456	543	- 49 964	206 457	2 215	41 465	1 262	7 499
93	Erbr.v.Dienstl.d.Sports,d.Unterhalt.u.d.Erholung.....	42 618	30 674	1 336 204	11 944	- 721 580	443 369	20 278	298 454	12 856	31 525
93.1	Erbringung von Dienstleistungen des Sports.....	23 098	16 350	789 657	6 748	- 511 052	188 284	10 107	131 869	7 128	19 334
93.11	Betrieb von Sportanlagen.....	6 192	4 023	267 228	2 169	- 253 266	- 6 200	2 119	37 207	1 838	7 255
93.12	Sportvereine.....	6 898	5 489	194 522	1 409	- 127 378	27 002	3 476	16 103	2 347	4 595
93.13	Fitnesszentren.....	5 853	3 984	197 798	1 869	- 69 108	106 296	2 528	46 564	1 787	4 367
93.19	Erbringung v.sonstigen Dienstleist. des Sports.....	4 155	2 854	130 109	1 301	- 61 301	61 186	1 984	31 995	1 156	3 116
93.2	Erbr.v.sonst.Dienstl.d.Unterhalt.u.d.Erholung.....	19 520	14 324	546 546	5 196	- 210 528	255 085	10 171	166 585	5 728	12 191
93.21	Vergnügungs- und Themenparks.....	3 687	3 204	179 968	483	- 16 818	160 483	2 835	56 771	1 780	4 184
93.29	Erbr.v.Dienstl.d.Unterhaltung u.Erhol. a.n.g.....	15 833	11 120	366 578	4 713	- 193 710	94 602	7 336	109 814	3 948	8 007
S	Erbringung von sonstigen Dienstleistungen.....	262 441	205 410	8 483 041	57 031	- 1 712 519	6 479 051	161 100	2 684 218	83 958	184 261
94	Inter.vert.,kirchl.u.a.rel.Ver.(oh.Soz.,Sport).....	14 321	9 727	286 953	4 594	- 170 012	69 982	5 349	26 847	3 339	6 594
94.1	Wirtsch.-u.Arbeitgeberverbände,Berufsorganis.....	2 221	1 394	87 673	827	- 45 387	42 504	717	3 802	519	2 602
94.11	Wirtschafts- und Arbeitgeberverbände.....	1 187	738	66 011	449	- 32 859	37 340	363	2 127	273	2 060
94.12	Berufsorganisationen.....	1 034	656	21 662	378	- 12 528	5 164	354	1 675	246	543
94.2	Arbeitnehmervereinigungen.....	25	19	267	6	- 324	- 127	11	50	9	5
94.9	Kirchl.Vereinig.-p.Part.,Intess.vertr.,Ver.a.n.g.....	12 075	8 314	199 013	3 761	- 124 301	27 605	4 621	22 996	2 811	3 986
94.91	Kirchliche und sonstige religiöse Vereinigungen.....	536	382	4 657	154	- 6 382	- 2 916	228	1 015	145	85
94.92	Politische Parteien und Vereinigungen.....	291	201	2 414	90	- 1 007	1 028	136	579	81	52
94.99	Sonst.Interess.vertret.und Vereinigungen a.n.g.....	11 248	7 731	191 942	3 517	- 116 912	29 493	4 257	21 402	2 585	3 849
94.99.1	Organisat. der Bildung, Wissenschaft u.Forschung.....	3 311	2 374	72 883	937	- 40 017	27 505	1 336	6 036	934	1 983
94.99.2	Organisationen der Kultur.....	1 045	694	6 714	351	- 10 141	- 4 741	399	2 019	250	114
94.99.3	Verbraucherorganisationen.....	1 071	754	18 154	317	- 4 744	12 272	504	5 130	201	408
94.99.4	Jugendorganisationen.....	269	206	2 716	63	- 852	1 503	119	550	69	63
94.99.9	Interessenvvertretungen und Vereinigungen a.n.g.....	5 552	3 703	91 475	1 849	- 61 158	- 7 045	1 899	7 666	1 131	1 281
95	Reparatur von DV-geräten und Gebrauchsgütern.....	12 405	10 128	363 282	2 277	- 61 808	284 563	8 483	142 746	4 251	7 060
95.1	Reparatur von DV- und Telekommunikationsgerät.....	1 785	1 419	68 120	366	- 34 531	29 305	1 015	17 838	676	1 585
95.11	Reparatur von DV-Geräten und peripheren Geräten.....	1 646	1 320	61 441	326	- 32 955	24 971	943	16 459	620	1 426
95.12	Reparatur von Telekommunikationsgeräten.....	139	99	6 680	40	- 1 576	4 334	72	1 379	56	159
95.2	Reparatur von Gebrauchsgütern.....	10 620	8 709	295 162	1 911	- 27 277	255 257	7 468	124 908	3 575	5 475
95.2.1	Reparatur v. Geräten d. Unterhaltungselektronik.....	571	431	17 226	140	- 4 770	9 634	374	6 518	190	272
95.2.2	Reparatur v.elekt.Haushalts- u. Gartengeräten.....	1 539	1 243	63 131	296	- 4 206	55 166	1 020	19 294	641	1 403
95.23	Reparatur von Schuhen und Lederwaren.....	1 532	1 352	34 816	180	- 3 406	31 461	1 231	20 815	500	461
95.24	Reparatur v. Möbeln und Einrichtungsgegenständen.....	524	427	13 319	97	- 819	12 086	365	6 559	190	222
95.25	Reparatur von Uhren und Schmuck.....	758	641	20 782	117	- 1 651	18 625	572	10 469	285	342
95.29	Reparatur von sonstigen Gebrauchsgütern.....	5 696	4 615	145 887	1 081	- 12 425	128 285	3 906	61 253	1 769	2 775
96	Erb.v.sonst.überwiegend persönl.Dienstleistungen.....	235 715	185 555	7 832 807	50 160	- 1 480 698	6 124 506	147 268	2 514 625	76 368	170 607
96.01	Wäscherei und chemische Reinigung.....	5 430	4 394	284 312	1 036	- 18 493	251 058	3 507	59 474	1 848	7 383
96.02	Frisör- und Kosmetiksalons.....	73 674	61 636	1 348 019	12 038	- 79 894	1 231 807	54 005	882 456	21 116	14 999
96.02.1	Frisörsalons.....	47 004	41 899	1 088 006	5 105	- 39 620	1 030 974	38 415	693 427	17 850	13 174
96.02.2	Kosmetiksalons.....	26 670	19 737	260 013	6 933	- 40 274	200 833	15 590	189 030	3 266	1 824
96.03	Bestattungswesen.....	5 625	4 996	391 035	629	- 16 545	368 829	4 002	87 362	3 764	10 385
96.03.1	Bestattungsinstitute.....	5 329	4 800	361 322	529	- 8 727	349 475	3 885	85 696	3 652	9 502
96.03.2	Friedhöfe und Krematorien.....	296	196	29 713	100	- 7 819	19 354	117	1 667	112	883
96.04	Saunas, Solarien, Bäder u. Ä.....	3 586	1 997	82 514	1 589	- 129 556	- 20 582	1 275	18 005	554	2 699
96.09	Erbringung v. sonstigen Dienstleistungen a.n.g.....	147 400	112 532	5 726 927	34 868	- 1 236 210	4 293 394	84 479	1 467 328	49 086	135 142

* Ohne Organgesellschaften.

1 Steuerliche Eckwerte

1.6 Steuerpflichtige und ihre Besteuerungsgrundlagen 2013*

1.6.1 Steuerfestsetzung

Regionale Gliederung ¹		Insgesamt			Reine Festsetzungen			Festsetzungen mit Zerlegungen		
		Anzahl ²	Abgerundeter Gewerbeertrag	Steuer- messbetrag	Anzahl ²	Abgerundeter Gewerbeertrag	Steuer- messbetrag	Anzahl ²	Abgerundeter Gewerbeertrag	Steuer- messbetrag
Land	Name		1 000 EUR			1 000 EUR			1 000 EUR	
01	Schleswig-Holstein.....	124 355	7 649 737	276 512	116 561	4 940 489	169 224	7 794	2 709 248	107 288
02	Hamburg.....	104 962	7 337 630	425 433	100 634	3 893 994	196 824	4 328	3 443 636	228 609
03	Niedersachsen.....	287 531	24 684 937	927 822	271 178	11 694 304	403 918	16 353	12 990 632	523 903
04	Bremen.....	25 403	2 126 378	93 202	23 915	982 547	40 351	1 488	1 143 831	52 851
05	Nordrhein-Westfalen.....	778 640	50 848 132	2 207 310	746 725	29 535 711	1 106 055	31 915	21 312 421	1 101 255
06	Hessen.....	282 569	25 456 594	1 033 778	268 222	9 609 812	383 949	14 347	15 846 781	649 829
07	Rheinland-Pfalz.....	151 111	12 728 057	448 488	143 766	5 985 731	201 192	7 345	6 742 326	247 296
08	Baden-Württemberg.....	443 898	42 700 477	1 629 377	418 866	19 968 770	737 229	25 032	22 731 707	892 147
09	Bayern.....	621 872	50 666 016	2 022 573	587 196	24 859 927	917 115	34 676	25 806 090	1 105 459
10	Saarland.....	49 883	1 664 761	66 177	48 139	1 010 165	36 117	1 744	654 596	30 061
11	Berlin.....	177 754	4 940 319	279 130	171 858	1 966 683	147 585	5 896	2 973 636	131 545
12	Brandenburg.....	106 837	4 700 467	176 471	101 159	3 299 152	110 754	5 678	1 401 315	65 716
13	Mecklenburg-Vorpommern.....	87 250	2 293 961	83 172	83 365	1 732 216	56 277	3 885	561 746	26 895
14	Sachsen.....	180 292	5 570 088	214 661	171 402	3 575 991	125 881	8 890	1 994 097	88 780
15	Sachsen-Anhalt.....	81 897	3 664 646	140 821	78 097	2 558 103	95 117	3 800	1 106 543	45 704
16	Thüringen.....	98 524	3 586 363	123 554	94 257	2 553 048	84 220	4 267	1 033 315	39 334
	Insgesamt ...	3 602 778	250 618 563	10 148 481	3 425 340	128 166 642	4 811 808	177 438	122 451 921	5 336 673

1.6.2 Zerlegung (d.h. nach Sitz des Betriebes/der Betriebsstätte)

Regionale Gliederung		Festsetzungen und Zerlegungen			Reine Festsetzungen			Zerlegungen		
Land	Name	Betriebe/ Betriebsstätten	darunter: mit positivem Steuermessbetrag/ Zerlegungsanteil		steuerpfl. Gewerbe- betriebe	darunter: mit positivem Steuermessbetrag		Betriebsstätten	darunter: mit positivem Zerlegungsanteil	
		Anzahl ²	1 000 EUR			Anzahl ²	1 000 EUR	Anzahl ²	1 000 EUR	
01	Schleswig-Holstein.....	143 977	62 454	308 018	116 720	45 852	174 778	27 257	16 602	133 240
02	Hamburg.....	112 273	41 291	381 040	100 870	35 179	188 495	11 403	6 112	192 546
03	Niedersachsen.....	333 533	151 138	911 180	271 072	112 048	407 840	62 461	39 090	503 340
04	Bremen.....	28 526	11 514	86 246	24 037	9 020	42 072	4 489	2 494	44 174
05	Nordrhein-Westfalen.....	856 800	332 254	2 040 246	745 239	266 011	1 092 887	111 561	66 243	947 358
06	Hessen.....	320 161	125 732	1 008 766	268 903	95 175	387 067	51 258	30 557	621 699
07	Rheinland-Pfalz.....	177 808	82 832	437 000	143 300	61 390	201 786	34 508	21 442	235 214
08	Baden-Württemberg.....	509 626	240 271	1 598 413	419 306	182 866	738 787	90 320	57 405	859 626
09	Bayern.....	715 871	315 926	1 974 511	587 521	235 142	906 329	128 350	80 784	1 068 181
10	Saarland.....	55 266	16 865	83 093	48 183	12 615	37 559	7 083	4 250	45 534
11	Berlin.....	187 771	56 111	319 372	173 269	49 678	150 597	14 502	6 433	168 775
12	Brandenburg.....	123 617	44 912	230 598	98 822	30 799	111 617	24 795	14 113	118 981
13	Mecklenburg-Vorpommern.....	102 191	31 544	107 052	83 533	20 595	57 440	18 658	10 949	49 611
14	Sachsen.....	209 712	75 331	297 395	171 606	52 661	127 708	38 106	22 670	169 687
15	Sachsen-Anhalt.....	99 560	38 428	199 704	78 447	25 207	97 453	21 113	13 221	102 251
16	Thüringen.....	116 424	40 497	165 847	94 512	27 324	89 392	21 912	13 173	76 455
	Insgesamt ...	4 093 116	1 667 100	10 148 481	3 425 340	1 261 562	4 811 808	667 776	405 538	5 336 673

* Ohne Organgesellschaften.

1 Abweichung gegenüber den Veröffentlichungen der Länder, die sich auf das Land des Betriebssitzes beziehen.

2 Anzahl = Steuerpflichtige bzw. Fälle.

1 Steuerliche Eckwerte

1.6 Steuerpflichtige und ihre Besteuerungsgrundlagen 2013*

1.6.3 50 Städte mit den höchsten Steuermessbeträgen

Lfd. Nr.	Stadt	Festsetzungen und Zerlegungen		Reine Festsetzungen			Zerlegungen			Nachrichtlich: Hebesatz 2013
		Betriebe/ Betriebsstätten	Steuermessbetrag/ Zerlegungsanteile	steuerpfl. Gewerbebetriebe	Steuermessbetrag		Betriebsstätten	Zerlegungsanteile		
		Anzahl ¹	1 000 EUR	Anzahl ¹	1 000 EUR	% ²	Anzahl ¹	1 000 EUR	% ²	
		1	2	3	4	5	6	7	8	
1	München.....	90 122	391 568	79 360	132 699	33,9	10 762	258 868	66,1	490
2	Hamburg.....	112 273	381 040	100 870	188 495	49,5	11 403	192 546	50,5	470
3	Berlin.....	187 771	319 372	173 269	150 597	47,2	14 502	168 775	52,8	410
4	Frankfurt am Main.....	44 338	311 216	37 877	90 949	29,2	6 461	220 267	70,8	460
5	Köln.....	56 009	180 451	49 890	98 249	54,4	6 119	82 202	45,6	475
6	Düsseldorf.....	47 652	169 341	41 754	67 808	40,0	5 898	101 533	60,0	440
7	Stuttgart.....	29 261	121 030	24 520	48 382	40,0	4 741	72 649	60,0	420
8	Hannover.....	20 734	98 917	17 022	34 317	34,7	3 712	64 600	65,3	460
9	Monheim am Rhein.....	1 650	78 334	1 383	15 038	19,2	267	63 296	80,8	300
10	Nürnberg.....	25 141	74 428	21 297	30 388	40,8	3 844	44 040	59,2	447
11	Bremen.....	23 900	72 839	20 280	34 647	47,6	3 620	38 192	52,4	440
12	Grünwald.....	5 294	71 688	4 695	65 708	91,7	599	5 981	8,3	240
13	Walldorf.....	1 090	66 011	265
14	Wolfsburg.....	2 858	65 736	1 968	5 369	8,2	890	60 367	91,8	360
15	Wiesbaden.....	16 318	61 102	14 324	20 935	34,3	1 994	40 167	65,7	440
16	Dortmund.....	21 740	58 029	18 966	28 855	49,7	2 774	29 173	50,3	485
17	Mannheim.....	13 465	57 785	10 971	19 763	34,2	2 494	38 021	65,8	430
18	Münster.....	14 021	55 214	12 282	26 930	48,8	1 739	28 284	51,2	460
19	Essen.....	23 953	53 871	20 851	28 887	53,6	3 102	24 984	46,4	480
20	Karlsruhe.....	13 031	52 586	10 913	21 120	40,2	2 118	31 467	59,8	410
21	Ingelheim am Rhein.....	1 221	46 640	332
22	Leipzig.....	27 289	46 192	23 187	16 068	34,8	4 102	30 124	65,2	460
23	Dresden.....	25 331	45 819	21 338	20 477	44,7	3 993	25 342	55,3	450
24	Eschborn.....	2 902	41 292	2 339	8 839	21,4	563	32 452	78,6	280
25	Schönefeld.....	1 687	41 137	1 181	15 021	36,5	506	26 116	63,5	200
26	Regensburg.....	7 723	40 058	6 065	9 801	24,5	1 658	30 257	75,5	425
27	Ingolstadt.....	5 954	39 064	4 688	5 881	15,1	1 266	33 183	84,9	400
28	Ludwigshafen am Rhein.....	5 082	37 793	4 010	6 089	16,1	1 072	31 704	83,9	375
29	Dingolfing.....	300
30	Aachen.....	12 420	36 452	11 076	13 566	37,2	1 344	22 886	62,8	445
31	Bielefeld.....	13 933	36 284	12 214	20 679	57,0	1 719	15 605	43,0	480
32	Braunschweig.....	9 213	35 073	7 642	11 823	33,7	1 571	23 250	66,3	450
33	Duisburg.....	20 641	34 605	18 390	11 878	34,3	2 251	22 727	65,7	490
34	Bonn.....	14 056	34 538	12 026	18 245	52,8	2 030	16 294	47,2	460
35	Freiburg im Breisgau.....	10 280	33 714	8 731	17 570	52,1	1 549	16 144	47,9	420
36	Lützen.....	237
37	Wuppertal.....	16 531	31 625	14 879	19 444	61,5	1 652	12 181	38,5	490
38	Unterföhring.....	1 234	31 272	955	4 359	13,9	279	26 913	86,1	330
39	Kassel.....	8 037	29 791	6 474	13 122	44,0	1 563	16 669	56,0	440
40	Mainz.....	9 893	29 494	8 508	15 214	51,6	1 385	14 280	48,4	440
41	Augsburg.....	11 752	29 443	9 830	11 158	37,9	1 922	18 285	62,1	435
42	Darmstadt.....	7 517	29 347	6 159	7 080	24,1	1 358	22 267	75,9	425
43	Mönchengladbach.....	12 554	28 975	11 235	15 006	51,8	1 319	13 968	48,2	475
44	Neckarsulm.....	1 938	27 939	1 331	3 296	11,8	607	24 643	88,2	300
45	Neuss.....	8 866	26 408	7 519	12 131	45,9	1 347	14 277	54,1	455
46	Ulm.....	5 725	26 188	4 339	11 765	44,9	1 386	14 423	55,1	360
47	Bochum.....	13 454	25 598	11 613	17 415	68,0	1 841	8 182	32,0	480
48	Kiel.....	9 340	25 480	7 640	9 115	35,8	1 700	16 364	64,2	430
49	Biberach an der Riß.....	1 476	24 667	1 136	3 081	12,5	340	21 586	87,5	330
50	Heilbronn.....	6 088	24 118	4 800	8 849	36,7	1 288	15 269	63,3	400

* Ohne Organgesellschaften.

1 Anzahl = Steuerpflichtige bzw. Fälle.

2 % von Spalte 2.

2 Steuerpflichtige, Besteuerungsgrundlagen und Steuermessbetrag nach Gewerbeertragsgruppen 2013

2.1 Steuerpflichtige insgesamt

Besteuerungsgrundlagen	Steuerpflichtige Gewerbebetriebe insgesamt		Steuerpflichtige Gewerbebetriebe mit Steuermessbetrag = 0							
			zusammen		davon					
					mit negativem Gewerbeertrag		ohne Gewerbeertrag		mit positivem Gewerbeertrag	
	Anzahl ¹	1 000 EUR	Anzahl ¹	1 000 EUR	Anzahl ¹	1 000 EUR	Anzahl ¹	1 000 EUR	Anzahl ¹	1 000 EUR
Gewinn aus Gewerbebetrieb	2 747 944	330 812 876	1 384 161	46 054 688	106 877	19 080 507	507 674	15 931 051	769 610	11 043 131
Verlust aus Gewerbebetrieb	854 834	- 96 610 684	850 566	- 75 245 548	844 686	- 73 120 522	5 397	- 2 073 652	483	- 51 374
+ Unterschiedsbetrag i.S.d. § 5a Abs.4 EStG	897	1 199 379	246	12 239	67	- 6 056	37	13 856	142	4 439
+ Sondervergütungen nach § 5a Abs.4a EStG	2 529	83 295	816	- 4 815	108	- 11 328	98	- 103	610	6 615
Hinzurechnungen nach § 8 GewStG										
Nr.1: Finanzierungsanteile										
Nr.1a: Entgelte für Schulden	1 819 926	62 880 559	949 306	23 773 719	415 011	16 704 760	212 268	5 787 695	322 027	1 281 264
Nr.1b: Renten und dauernde Lasten	4 127	66 462	1 687	28 189	767	16 000	444	8 697	476	3 492
Nr.1c: Gewinnanteile der stillen Gesellschafter	9 615	933 412	3 666	229 106	1 967	195 024	1 238	30 732	461	3 350
Nr.1d: ein Fünftel der Miet- und Pachtzinsen für bewegliche Wirtschaftsgüter	1 001 480	7 347 741	411 175	2 178 082	185 773	1 577 867	90 451	461 802	134 951	138 414
Nr.1e: die Hälfte der Miet- und Pachtzinsen für unbewegliche Wirtschaftsgüter	1 419 342	36 263 452	667 563	10 714 710	293 969	7 264 451	136 400	2 326 875	237 194	1 123 384
Nr.1f: ein Viertel der Aufwendungen für Konzessionen/Lizenzen	93 854	2 981 438	36 597	655 571	21 326	591 268	9 054	59 259	6 217	5 044
Finanzierungsanteile zusammen	2 242 282	110 473 064	1 172 388	37 579 378	508 333	26 349 370	246 116	8 675 059	417 939	2 554 949
Freibetrag nach § 8 Nr.1 GewStG	2 242 015	34 460 902	1 172 137	14 927 611	508 125	8 202 050	246 081	4 491 980	417 931	2 233 580
+ anzurechnende Finanzierungsanteile nach § 8 Nr.1 GewStG, davon 25 v.H.	111 060	19 013 922	44 881	5 673 791	28 354	4 546 919	14 980	1 046 513	1 547	80 360
+ Nr.4: Gewinnanteile der persönlich haftenden Gesellschafter einer KGaA	152	724 098	88	90 481	60	86 692
+ Nr.5: Gewinnanteile (Dividenden) und die diesen gleichgestellten Bezüge und erhaltenen Leistungen	39 370	2 796 005	13 431	628 255	7 317	544 346	3 983	77 875	2 131	6 034
+ Nr.8: Anteil am Verlust von Personengesellschaften	17 381	7 380 902	11 021	4 959 452	7 470	3 664 983
+ Nr.9: Zuwendungen i.S.d. § 9 Abs.1 Nr.2 KStG	197 939	1 056 367	75 081	163 311	47 522	129 055	27 082	33 909	477	347
+ Nr.10: Gewinnminderung bei Beteiligungsbesitz	188	43 384	79	27 388	33	22 525	22	3 634	24	1 230
+ Nr.12: Ausländische Steuern	169	440 379	120	11 657	73	11 389	41	267	6	0
§ 9 GewStG										
+ Nr.3: Negativer Teil des Gewerbeertrags ausländischer Betriebsstätten	605	1 191 506	433	764 888	356	421 284	61	338 818	16	4 787
= Hinzurechnungen zusammen	309 306	32 646 563	127 400	12 319 223	79 270	9 427 192	43 633	2 762 793	4 497	129 238
= Summe Gewinn und Hinzurechnungen	3 485 653	268 131 427	2 118 002	- 16 864 214	950 811	- 44 630 209	397 353	16 633 945	769 838	11 132 049
Kürzungen des Gewinns und der Hinzurechnungen nach § 9 GewStG										
./. Nr.1 S.1: Einheitswert des Grundbesitzes, davon 1,2 v.H.	256 634	2 196 341	100 253	846 265	46 689	624 582	21 094	175 086	32 470	46 597
./. Nr.1 S.2 u. 3: Erweiterte Kürzung bei Grundstücksunternehmen	21 613	6 698 422	20 078	5 039 566	942	244 631	17 333	4 016 274	1 803	778 660
./. Nr.2: Anteile am Gewinn von Personengesellschaften	168 374	38 884 857	144 089	23 653 637	123 633	18 933 640	19 046	4 091 752	1 410	628 244
./. Nr.2a: Gewinn aus Anteilen an nicht steuerbefreiten inl. Kapitalgesellschaften	16 878	5 381 233	6 723	2 219 330	3 176	1 607 225	1 364	331 165	2 183	280 940
./. Nr.2b: Dem Gewerbeertrag einer KGaA hinzugerechneten Gewinnanteile	189	741 107	159	299 164	.	.	17	14 115	.	.
./. Nr.3: Positiver Teil des Gewerbeertrags ausländischer Betriebsstätten	514	1 975 645	275	1 629 590	.	.	108	240 651	.	.
./. Nr.5: Abziehbare Zuwendungen	367 256	1 369 318	116 891	213 243	59 964	164 115	33 460	38 789	23 467	10 339
./. Nr.7 u. 8: Gewinn aus Anteilen ausländischer Kapitalgesellschaften	956	759 374	352	328 227	259	302 508	73	18 724	20	6 995
= Kürzungen zusammen	725 703	58 006 298	357 771	34 229 022	218 112	23 534 242	84 080	8 926 557	55 579	1 768 223
= Summe Gewinn, Hinzurechnungen, Kürzungen	3 465 425	210 125 129	2 097 784	- 51 093 236	951 533	- 68 164 451	376 405	7 707 389	769 846	9 363 826
+ Gewerbeertrag aus dem Betrieb von Handelsschiffen im internationalen Verkehr	3 063	245 873	1 124	25 504	131	7 947	141	3 851	852	13 705
+ Gewerbeertrag bei öffentlich-rechtlichen Rundfunkanstalten
+ Nicht ausgleichsfähiger oder wegfallender Gewerbeverlust § 10a S.10 GewStG i.V.m. § 8c KStG oder § 18 I bzw. § 19 I UmwStG.....	9 491	708 012	9 397	632 453	8 905	592 257	488	40 051	4	145
+ Verlustanteil ausgeschiedener Gesellschafter	3 003	288 175	.	.	2 427	145 970	533	86 462	.	.
+ Entfallener Gewerbeverlust wg. Veräußerung oder Aufgabe von Teilbetrieben.....	74	10 956	54	5 033	.	.
+ Gewerbeertrag der Organgesellschaften	11 171	69 865 764	4 319	- 3 809 480	3 078	- 4 187 137
+ Gewerbeertrag der Organgesellschaften, hier Korrekturbeträge wg. § 8b KStG	1 393	- 1 625 774	453	- 536 932	373	- 543 294
+ von Organgesellschaften zu versteuernder Übertragungsgewinn
./. Verlustverbrauch nach §10a GewStG	531 067	29 704 950	449 713	9 192 032	88	273 437	367 065	8 225 005	82 560	693 590
+ Maßgebender Gewerbeertrag aus den Spartensummen
= Abgerundeter Gewerbeertrag	3 602 778	250 618 563	2 234 727	- 63 769 027	951 563	- 72 420 030	513 071	-	770 093	8 651 003
./. Freibetrag für den Gewerbeertrag	1 777 501	33 068 223	770 093	8 651 003	770 093	8 651 003
= Verbleibender Betrag nach Abzug des Freibetrags	2 319 614	217 550 340	951 563	- 72 420 030	951 563	- 72 420 030
= Steuermessbetrag ²	3 602 778	10 148 481	2 234 727	-	951 563	-	513 071	-	770 093	-
Nachrichtlich:										
Festgesetzter vortragsfähiger Verlust zum 31.12.	1 384 246	656 976 756	1 381 058	519 231 698	950 596	396 237 146	428 915	121 215 332	1 547	1 779 220

* Ohne Organgesellschaften.

1 Anzahl = Steuerpflichtige bzw. Fälle.

2 Entspricht 3,5 % des verbleibenden Betrages nach Abzug des Freibetrages bzw. 1,98 % bei Hausgewerbetreibenden und ihnen gleichgestellten Personen.

2 Steuerpflichtige, Besteuerungsgrundlagen und Steuermessbetrag nach Gewerbeertragsgruppen 2013

2.1 Steuerpflichtige insgesamt

Besteuerungsgrundlagen	Steuerpflichtige Gewerbebetriebe mit positivem Steuermessbetrag									
	zusammen		mit abgerundetem Gewerbeertrag von...bis unter...EUR							
			unter 24 500		24 500 - 100 000		100 000 - 1 Mill.		1 Mill. und mehr	
	Anzahl ¹	1 000 EUR	Anzahl ¹	1 000 EUR	Anzahl ¹	1 000 EUR	Anzahl ¹	1 000 EUR	Anzahl ¹	1 000 EUR
Gewinn aus Gewerbebetrieb	1 363 783	284 758 188	166 303	2 576 928	895 665	46 087 352	274 527	72 676 683	27 288	163 417 225
Verlust aus Gewerbebetrieb	4 268	- 21 365 136	873	- 70 059	858	- 149 685	1 159	- 1 141 755	1 378	- 20 003 637
+ Unterschiedsbetrag i.S.d. § 5a Abs.4 EStG	651	1 187 140	14	34	162	9 160	278	118 249	197	1 059 696
+ Sondervergütungen nach § 5a Abs.4a EStG	1 713	88 110	14	168	1 011	29 583	538	52 114	150	6 245
Hinzurechnungen nach § 8 GewStG										
Nr.1: Finanzierungsanteile										
Nr.1a: Entgelte für Schulden	870 620	39 106 839	85 040	654 577	557 870	3 442 535	205 858	6 549 148	21 852	28 460 580
Nr.1b: Renten und dauernde Lasten	2 440	38 274	127	1 062	1 208	9 305	836	15 626	269	12 281
Nr.1c: Gewinnanteile der stillen Gesellschafter	5 949	704 306	463	6 281	1 756	- 17 176	2 857	104 722	873	610 479
Nr.1d: ein Fünftel der Miet- und Pachtzinsen für bewegliche Wirtschaftsgüter	590 305	5 169 658	60 508	210 351	339 961	775 332	168 024	1 720 768	21 812	2 463 208
Nr.1e: die Hälfte der Miet- und Pachtzinsen für unbewegliche Wirtschaftsgüter	751 779	25 548 743	89 316	1 092 645	450 358	4 258 533	189 632	7 223 728	22 473	12 973 837
Nr.1f: ein Viertel der Aufwendungen für Konzessionen/Lizenzen	57 257	2 325 867	6 312	14 351	21 506	50 651	21 126	248 370	8 313	2 012 494
Finanzierungsanteile zusammen	1 069 894	72 893 686	112 949	1 979 265	681 750	8 519 180	248 265	15 862 362	26 930	46 532 879
Freibetrag nach § 8 Nr.1 GewStG	1 069 878	19 533 292	112 943	1 700 349	681 741	7 276 078	248 264	8 388 681	26 930	2 168 184
+ anzurechnende Finanzierungsanteile nach § 8 Nr.1 GewStG, davon 25 v.H.	66 179	13 340 131	2 447	69 760	9 875	310 797	35 803	1 868 407	18 054	11 091 167
+ Nr.4: Gewinnanteile der persönlich haftenden Gesellschafter einer KGaA	64	633 617	5	602	6	378	13	6 171	40	626 467
+ Nr.5: Gewinnanteile (Dividenden) und die diesen gleichgestellten Bezüge und erhaltenen Leistungen	25 939	2 167 750	2 377	28 031	8 936	56 763	11 304	190 571	3 322	1 892 384
+ Nr.8: Anteil am Verlust von Personengesellschaften	6 360	2 421 450	720	51 758	1 330	87 163	2 488	781 336	1 822	1 501 193
+ Nr.9: Zuwendungen i.S.d. § 9 Abs.1 Nr.2 KStG	122 858	893 056	30 945	22 897	36 422	43 729	43 749	134 143	11 742	692 287
+ Nr.10: Gewinnminderung bei Beteiligungsbesitz	109	15 996	7	109	34	490	39	2 026	29	13 371
+ Nr.12: Ausländische Steuern	49	428 723	5	0	17	189	16	235	11	428 299
§ 9 GewStG										
+ Nr.3: Negativer Teil des Gewerbeertrags ausländischer Betriebsstätten	172	426 618	6	370	13	2 908	60	38 987	93	384 352
= Hinzurechnungen zusammen	181 906	20 327 340	34 319	173 527	51 186	502 417	74 345	3 021 875	22 056	16 629 521
= Summe Gewinn und Hinzurechnungen	1 367 651	284 995 641	167 142	2 680 599	896 394	46 478 827	275 592	74 727 165	28 523	161 109 051
Kürzungen des Gewinns und der Hinzurechnungen nach § 9 GewStG										
./. Nr.1 S.1: Einheitswert des Grundbesitzes, davon 1,2 v.H.	156 381	1 350 076	3 920	10 908	81 367	153 042	58 642	383 273	12 452	802 853
./. Nr.1 S.2 u. 3: Erweiterte Kürzung bei Grundstücksunternehmen	1 535	1 658 856	637	239 287	576	431 210	298	820 006	24	168 353
./. Nr.2: Anteile am Gewinn von Personengesellschaften	24 285	15 231 221	7 482	302 736	5 003	819 875	7 552	3 271 194	4 248	10 837 415
./. Nr.2a: Gewinn aus Anteilen an nicht steuerbefreiten inl. Kapitalgesellschaften	10 155	3 161 903	261	15 268	4 301	572 603	4 401	1 352 482	1 192	1 221 550
./. Nr.2b: Dem Gewerbeertrag einer KGaA hinzugerechneten Gewinnanteile	30	441 943	9	19	8	1 274	4	3 290	9	437 361
./. Nr.3: Positiver Teil des Gewerbeertrags ausländischer Betriebsstätten	239	346 055	8	1 459	34	12 345	74	72 812	123	259 439
./. Nr.5: Abziehbare Zuwendungen	250 365	1 156 075	30 803	21 666	109 262	82 705	92 388	217 243	17 912	834 461
./. Nr.7 u. 8: Gewinn aus Anteilen ausländischer Kapitalgesellschaften	604	431 147	31	309	74	12 453	207	40 607	292	377 778
= Kürzungen zusammen	367 932	23 777 276	40 952	591 652	175 389	2 085 506	129 819	6 160 909	21 772	14 939 209
= Summe Gewinn, Hinzurechnungen, Kürzungen	1 367 641	261 218 365	167 137	2 088 947	896 390	44 393 321	275 591	68 566 257	28 523	146 169 841
+ Gewerbeertrag aus dem Betrieb von Handelsschiffen im internationalen Verkehr	1 939	220 369	24	118	1 141	36 311	603	40 036	171	143 904
+ Gewerbeertrag bei öffentlich-rechtlichen Rundfunkanstalten
+ Nicht ausgleichsfähiger oder wegfallender Gewerbeverlust § 10a S.10 GewStG i.V.m. § 8c KStG oder § 18 I bzw. § 19 I UmwStG.....	94	75 560	11	6 057	20	67 741
+ Verlustanteil ausgeschiedener Gesellschafter	10	2 529	6	1 026	.	.
+ Entfallener Gewerbeverlust wg. Veräußerung oder Aufgabe von Teilbetrieben.....
+ Gewerbeertrag der Organgesellschaften	6 852	73 675 244	188	21 834	546	79 149	2 264	886 021	3 854	72 688 240
+ Gewerbeertrag der Organgesellschaften, hier Korrekturbeträge wg. § 8b KStG	940	- 1 088 842	4	8	34	649	173	213 015	729	- 1 302 515
+ von Organgesellschaften zu versteuernder Übertragungsgewinn
./. Verlustverbrauch nach §10a GewStG	81 354	20 512 918	38 636	634 232	29 281	1 151 536	11 054	2 871 603	2 383	15 855 547
+ Maßgebender Gewerbeertrag aus den Spartensummen	17	876	57	29 599	133	756 087
= Abgerundeter Gewerbeertrag	1 368 051	314 387 590	167 176	1 470 211	896 523	43 318 988	275 686	66 856 893	28 666	202 741 497
./. Freibetrag für den Gewerbeertrag	1 007 408	24 417 220	8 919	45 627	796 051	19 446 392	190 685	4 648 754	11 753	276 447
= Verbleibender Betrag nach Abzug des Freibetrags	1 368 051	289 970 370	167 176	1 424 584	896 523	23 872 596	275 686	62 208 139	28 666	202 465 051
= Steuermessbetrag ²	1 368 051	10 148 481	167 176	49 820	896 523	835 223	275 686	2 177 169	28 666	7 086 270
Nachrichtlich:										
Festgesetzter vortragsfähiger Verlust zum 31.12.	3 188	137 745 059	130	829 018	734	4 417 533	1 358	17 756 307	966	114 742 200

* Ohne Organgesellschaften.

1 Anzahl = Steuerpflichtige bzw. Fälle.

2 Entspricht 3,5 % des verbleibenden Betrages nach Abzug des Freibetrages bzw. 1,98 % bei Hausgewerbetreibenden und ihnen gleichgestellten Personen.

2 Steuerpflichtige, Besteuerungsgrundlagen und Steuermessbetrag nach Gewerbeertragsgruppen 2013

2.2 Ohne Organschaften

Besteuerungsgrundlagen	Steuerpflichtige Gewerbebetriebe insgesamt		Steuerpflichtige Gewerbebetriebe mit Steuermessbetrag = 0							
			zusammen		davon					
					mit negativem Gewerbeertrag		ohne Gewerbeertrag		mit positivem Gewerbeertrag	
	Anzahl ¹	1 000 EUR	Anzahl ¹	1 000 EUR	Anzahl ¹	1 000 EUR	Anzahl ¹	1 000 EUR	Anzahl ¹	1 000 EUR
Gewinn aus Gewerbebetrieb	2 741 219	274 755 672	1 382 375	42 012 325	106 068	15 745 783	506 761	15 284 624	769 546	10 981 918
Verlust aus Gewerbebetrieb	849 534	- 55 248 725	847 585	- 54 532 263	842 181	- 52 754 380	4 937	- 1 729 781	467	- 48 102
+ Unterschiedsbetrag i.S.d. § 5a Abs.4 EStG
+ Sondervergütungen nach § 5a Abs.4a EStG
Hinzurechnungen nach § 8 GewStG										
Nr.1: Finanzierungsanteile										
Nr.1a: Entgelte für Schulden	1 809 947	33 215 811	945 293	17 221 638	412 154	10 663 648	211 174	5 296 871	321 965	1 261 120
Nr.1b: Renten und dauernde Lasten	3 986	57 597	1 655	25 217	743	13 354
Nr.1c: Gewinnanteile der stillen Gesellschafter	9 286	361 713	3 596	50 109	1 914	17 618	1 221	29 140	461	3 350
Nr.1d: ein Fünftel der Miet- und Pachtzinsen für bewegliche Wirtschaftsgüter	994 250	5 993 694	408 555	1 691 219	183 869	1 109 231	89 764	444 048	134 922	137 940
Nr.1e: die Hälfte der Miet- und Pachtzinsen für unbewegliche Wirtschaftsgüter	1 412 112	29 481 709	664 927	8 800 635	292 067	5 461 544	135 694	2 217 643	237 166	1 121 448
Nr.1f: ein Viertel der Aufwendungen für Konzessionen/Lizenzen	91 165	1 563 996	35 850	271 906	20 758	214 295
Finanzierungsanteile zusammen	2 231 356	70 674 520	1 168 145	28 060 723	505 298	17 479 689	244 972	8 048 800	417 875	2 532 233
Freibetrag nach § 8 Nr.1 GewStG	2 231 092	33 624 127	1 167 896	14 615 643	505 092	7 970 933	244 937	4 413 858	417 867	2 230 852
+ anzurechnende Finanzierungsanteile nach § 8 Nr.1 GewStG, davon 25 v.H.	104 088	9 273 482	42 342	3 372 120	26 438	2 387 278	14 373	909 479	1 531	75 363
+ Nr.4: Gewinnanteile der persönlich haftenden Gesellschafter einer KGaA	118	151 912	.	.	47	63 715	26	1 781	.	.
+ Nr.5: Gewinnanteile (Dividenden) und die diesen gleichgestellten Bezüge und erhaltenen Leistungen	38 136	1 697 950	13 152	236 203
+ Nr.8: Anteil am Verlust von Personengesellschaften	16 240	5 404 145	10 595	4 244 091	7 152	3 007 974
+ Nr.9: Zuwendungen i.S.d. § 9 Abs.1 Nr.2 KStG	193 695	598 066	73 660	96 485	46 511	65 333	26 672	30 805	477	347
+ Nr.10: Gewinnminderung bei Beteiligungsbesitz	176	21 760
+ Nr.12: Ausländische Steuern	160	407 628	116	1 739	69	1 472	41	267	6	0
§ 9 GewStG										
+ Nr.3: Negativer Teil des Gewerbeertrags ausländischer Betriebsstätten	575	838 300	419	740 622	346	398 646	57	337 189	16	4 787
= Hinzurechnungen zusammen	300 927	18 393 243	124 332	8 767 710	77 021	6 086 966	42 833	2 557 038	4 478	123 706
= Summe Gewinn und Hinzurechnungen	3 473 905	239 179 689	2 113 347	- 3 747 977	947 508	- 30 942 187	396 077	16 125 634	769 762	11 068 576
Kürzungen des Gewinns und der Hinzurechnungen nach § 9 GewStG										
./. Nr.1 S.1: Einheitswert des Grundbesitzes, davon 1,2 v.H.	252 268	1 642 916	98 767	653 624	.	.	20 683	147 254	.	.
./. Nr.1 S.2 u. 3: Erweiterte Kürzung bei Grundstücksunternehmen	21 514	6 561 109	20 007	4 948 403	.	.	17 290	3 973 516	.	.
./. Nr.2: Anteile am Gewinn von Personengesellschaften	166 140	28 122 299	143 294	19 663 810	123 010	15 454 152	18 883	3 628 578	1 401	581 080
./. Nr.2a: Gewinn aus Anteilen an nicht steuerbefreiten inl. Kapitalgesellschaften	16 382	4 591 060	6 553	1 839 745	3 047	1 234 402	1 330	327 684	2 176	277 658
./. Nr.2b: Dem Gewerbeertrag einer KGaA hinzugerechneten Gewinnanteile	175	314 463	.	.	134	278 459	17	14 115	.	.
./. Nr.3: Positiver Teil des Gewerbeertrags ausländischer Betriebsstätten	442	1 570 418	250	1 353 450	106	1 097 017
./. Nr.5: Abziehbare Zuwendungen	361 902	870 552	115 182	142 864	58 736	96 956	32 996	35 723	23 450	10 185
./. Nr.7 u. 8: Gewinn aus Anteilen ausländischer Kapitalgesellschaften	834	498 053	.	.	230	155 816	.	.	20	6 995
= Kürzungen zusammen	718 405	44 170 871	355 129	29 070 715	216 251	18 975 163	83 346	8 380 640	55 532	1 714 912
= Summe Gewinn, Hinzurechnungen, Kürzungen	3 453 710	195 008 818	2 093 154	- 32 818 691	948 241	- 49 917 350	375 143	7 744 994	769 770	9 353 664
+ Gewerbeertrag aus dem Betrieb von Handelsschiffen im internationalen Verkehr	131	7 947	.	.	852	13 705
+ Gewerbeertrag bei öffentlich-rechtlichen Rundfunkanstalten
+ Nicht ausgleichsfähiger oder wegfallender Gewerbeverlust § 10a S.10 GewStG i.V.m. § 8c KStG oder § 18 I bzw. § 19 I UmwStG	9 417	572 198	9 347	555 481	8 858	516 110	485	39 226	4	145
+ Verlustanteil ausgeschiedener Gesellschafter	2 970	226 848	2 955	223 954	.	.	533	86 462	.	.
+ Entfallener Gewerbeverlust wg. Veräußerung oder Aufgabe von Teilbetrieben	15	5 432	54	5 033	.	.
+ Gewerbeertrag der Organgesellschaften
+ Gewerbeertrag der Organgesellschaften, hier Korrekturbeträge wg. § 8b KStG
+ von Organgesellschaften zu versteuernder Übertragungsgewinn
./. Verlustverbrauch nach §10a GewStG	528 337	17 106 382	448 415	8 655 648	83	93 600	365 803	7 879 916	82 529	682 132
+ Maßgebender Gewerbeertrag aus den Spartensummen
= Abgerundeter Gewerbeertrag	3 590 753	178 956 052	2 229 960	- 40 698 237	948 249	- 49 348 363	511 698	-	770 013	8 650 126
./. Freibetrag für den Gewerbeertrag	1 775 622	33 026 293	770 013	8 650 126	770 013	8 650 126
= Verbleibender Betrag nach Abzug des Freibetrags	2 309 042	145 929 759	948 249	- 49 348 363	948 249	- 49 348 363
= Steuermessbetrag ²	3 590 753	6 834 254	2 229 960	-	948 249	-	511 698	-	770 013	-
Nachrichtlich:										
Festgesetzter vortragsfähiger Verlust zum 31.12.	1 378 753	399 548 508	1 376 409	371 060 662	947 296	259 736 538	427 586	109 758 695	1 527	1 565 430

1 Anzahl = Steuerpflichtige bzw. Fälle.

2 Entspricht 3,5 % des verbleibenden Betrages nach Abzug des Freibetrages bzw. 1,98 % bei Hausgewerbetreibenden und ihnen gleichgestellten Personen.

2 Steuerpflichtige, Besteuerungsgrundlagen und Steuermessbetrag nach Gewerbeertragsgruppen 2013
2.2 Ohne Organschaften

Besteuerungsgrundlagen	Steuerpflichtige Gewerbebetriebe mit positivem Steuermessbetrag									
	zusammen		mit abgerundetem Gewerbeertrag von...bis unter...EUR							
			unter 24 500		24 500 - 100 000		100 000 - 1 Mill.		1 Mill. und mehr	
	Anzahl ¹	1 000 EUR	Anzahl ¹	1 000 EUR	Anzahl ¹	1 000 EUR	Anzahl ¹	1 000 EUR	Anzahl ¹	1 000 EUR
Gewinn aus Gewerbebetrieb	1 358 844	232 743 347	166 188	2 522 214	895 279	45 902 127	272 888	71 371 588	24 489	112 947 418
Verlust aus Gewerbebetrieb	1 949	- 716 462	790	- 54 879	653	- 85 615	414	- 353 558	92	- 222 410
+ Unterschiedsbetrag i.S.d. § 5a Abs.4 EStG
+ Sondervergütungen nach § 5a Abs.4a EStG
Hinzurechnungen nach § 8 GewStG										
Nr.1: Finanzierungsanteile										
Nr.1a: Entgelte für Schulden	864 654	15 994 172	84 887	628 024	557 415	3 287 357	203 792	5 849 706	18 560	6 229 086
Nr.1b: Renten und dauernde Lasten	2 331	32 381	127	1 062	1 204	9 157	821	14 800	179	7 362
Nr.1c: Gewinnanteile der stillen Gesellschafter	5 690	311 605	454	5 130	1 741	25 969	2 756	95 738	739	184 767
Nr.1d: ein Fünftel der Miet- und Pachtzinsen für bewegliche Wirtschaftsgüter	585 695	4 302 475	60 407	208 783	339 666	770 338	166 609	1 666 267	19 013	1 657 087
Nr.1e: die Hälfte der Miet- und Pachtzinsen für unbewegliche Wirtschaftsgüter	747 185	20 681 074	89 206	1 088 002	450 037	4 214 563	188 182	7 028 919	19 760	8 349 589
Nr.1f: ein Viertel der Aufwendungen für Konzessionen/Lizenzen	55 315	1 292 090	6 297	14 317	21 447	48 619	20 746	228 655	6 825	1 000 500
Finanzierungsanteile zusammen	1 063 211	42 613 797	112 774	1 945 318	681 251	8 356 003	246 050	14 884 085	23 136	17 428 391
Freibetrag nach § 8 Nr.1 GewStG	1 063 196	19 008 484	112 768	1 691 878	681 242	7 249 582	246 050	8 231 352	23 136	1 835 673
+ anzurechnende Finanzierungsanteile nach § 8 Nr.1 GewStG, davon 25 v.H.	61 746	5 901 362	2 397	63 391	9 704	276 627	34 633	1 663 170	15 012	3 898 174
+ Nr.4: Gewinnanteile der persönlich haftenden Gesellschafter einer KGaA	5	602	6	378
+ Nr.5: Gewinnanteile (Dividenden) und die diesen gleichgestellten Bezüge und erhaltenen Leistungen	24 984	1 461 748	2 368	28 000	8 900	56 098	11 102	183 850	2 614	1 193 799
+ Nr.8: Anteil am Verlust von Personengesellschaften	5 645	1 160 054	713	50 363	1 317	82 951	2 343	446 913	1 272	579 827
+ Nr.9: Zuwendungen i.S.d. § 9 Abs.1 Nr.2 KStG	120 035	501 580	30 887	22 136	36 271	42 885	42 932	128 443	9 945	308 116
+ Nr.10: Gewinnminderung bei Beteiligungsbesitz	7	109	34	490	.	.	23	8 254
+ Nr.12: Ausländische Steuern	44	405 888	5	0	17	189	16	235	6	405 465
§ 9 GewStG										
+ Nr.3: Negativer Teil des Gewerbeertrags ausländischer Betriebsstätten	156	97 678	6	370	13	2 908
= Hinzurechnungen zusammen	176 595	9 625 533	34 228	164 972	50 926	462 526	72 787	2 469 692	18 654	6 528 343
= Summe Gewinn und Hinzurechnungen	1 360 558	242 927 666	166 947	2 632 509	895 818	46 317 781	273 245	73 658 084	24 548	120 319 292
Kürzungen des Gewinns und der Hinzurechnungen nach § 9 GewStG										
./. Nr.1 S.1: Einheitswert des Grundbesitzes, davon 1,2 v.H.	153 501	989 292	3 891	9 913	81 221	148 998	57 844	347 768	10 545	482 612
./. Nr.1 S.2 u. 3: Erweiterte Kürzung bei Grundstücksunternehmen	1 507	1 612 706	630	234 773	567	422 716	289	788 997	21	166 220
./. Nr.2: Anteile am Gewinn von Personengesellschaften	22 846	8 458 489	7 473	261 334	4 954	709 552	7 244	2 830 115	3 175	4 657 488
./. Nr.2a: Gewinn aus Anteilen an nicht steuerbefreiten inl. Kapitalgesellschaften	9 829	2 751 316	4 310	1 295 208	966	872 750
./. Nr.2b: Dem Gewerbeertrag einer KGaA hinzugerechneten Gewinnanteile	9	19	8	1 274	4	3 290	.	.
./. Nr.3: Positiver Teil des Gewerbeertrags ausländischer Betriebsstätten	192	216 968	8	1 459	.	.	67	69 411	.	.
./. Nr.5: Abziehbare Zuwendungen	246 720	727 688	91 328	210 700	15 560	413 798
./. Nr.7 u. 8: Gewinn aus Anteilen ausländischer Kapitalgesellschaften	189	36 832	223	272 328
= Kürzungen zusammen	363 276	15 100 157	40 871	544 304	175 100	1 957 270	128 370	5 582 322	18 935	7 016 261
= Summe Gewinn, Hinzurechnungen, Kürzungen	1 360 556	227 827 509	166 946	2 088 205	895 818	44 360 512	273 244	68 075 761	24 548	113 303 031
+ Gewerbeertrag aus dem Betrieb von Handelsschiffen im internationalen Verkehr	24	118	1 141	36 311
+ Gewerbeertrag bei öffentlich-rechtlichen Rundfunkanstalten
+ Nicht ausgleichsfähiger oder wegfallender Gewerbeverlust § 10a S.10 GewStG i.V.m. § 8c KStG oder § 18 I bzw. § 19 I UmwStG.....	70	16 717	46	670	12	624	5	732	7	14 691
+ Verlustanteil ausgeschiedener Gesellschafter	15	2 894	.	.	10	2 529
+ Entfallener Gewerbeverlust wg. Veräußerung oder Aufgabe von Teilbetrieben.....
+ Gewerbeertrag der Organgesellschaften
+ Gewerbeertrag der Organgesellschaften, hier Korrekturbeträge wg. § 8b KStG
+ von Organgesellschaften zu versteuernder Übertragungsgewinn
./. Verlustverbrauch nach §10a GewStG	79 922	8 450 733	38 566	613 707	29 100	1 074 160	10 522	2 335 552	1 734	4 427 314
+ Maßgebender Gewerbeertrag aus den Spartensummen	28	206	25	67 588
= Abgerundeter Gewerbeertrag	1 360 793	219 654 289	166 978	1 467 694	895 932	43 283 397	273 302	65 784 581	24 581	109 118 616
./. Freibetrag für den Gewerbeertrag	1 005 609	24 376 167	8 914	45 602	795 878	19 442 251	190 069	4 633 974	10 748	254 340
= Verbleibender Betrag nach Abzug des Freibetrags	1 360 793	195 278 122	166 978	1 422 092	895 932	23 841 146	273 302	61 150 608	24 581	108 864 276
= Steuermessbetrag ²	1 360 793	6 834 254	166 978	49 733	895 932	834 122	273 302	2 140 155	24 581	3 810 243
Nachrichtlich:										
Festgesetzter vortragsfähiger Verlust zum 31.12.	2 344	28 487 846	114	634 411	665	2 601 427	1 049	11 324 490	516	13 927 518

1 Anzahl = Steuerpflichtige bzw. Fälle.

2 Entspricht 3,5 % des verbleibenden Betrages nach Abzug des Freibetrages bzw. 1,98 % bei Hausgewerbetreibenden und ihnen gleichgestellten Personen.

2 Steuerpflichtige, Besteuerungsgrundlagen und Steuermessbetrag nach Gewerbeertragsgruppen 2013

2.3 Organträger

Besteuerungsgrundlagen	Steuerpflichtige Gewerbebetriebe insgesamt		Steuerpflichtige Gewerbebetriebe mit Steuermessbetrag = 0							
			zusammen		davon					
					mit negativem Gewerbeertrag		ohne Gewerbeertrag		mit positivem Gewerbeertrag	
	Anzahl ¹	1 000 EUR	Anzahl ¹	1 000 EUR	Anzahl ¹	1 000 EUR	Anzahl ¹	1 000 EUR	Anzahl ¹	1 000 EUR
Gewinn aus Gewerbebetrieb	6 725	56 057 204	1 786	4 042 363	809	3 334 724	913	646 426	64	61 213
Verlust aus Gewerbebetrieb	5 300	- 41 361 959	2 981	- 20 713 284	2 505	- 20 366 142	460	- 343 871	16	- 3 271
+ Unterschiedsbetrag i.S.d. § 5a Abs.4 EStG
+ Sondervergütungen nach § 5a Abs.4a EStG
Hinzurechnungen nach § 8 GewStG										
Nr.1: Finanzierungsanteile										
Nr.1a: Entgelte für Schulden	9 979	29 664 748	4 013	6 552 081	2 857	6 041 112	1 094	490 824	62	20 145
Nr.1b: Renten und dauernde Lasten	141	8 865	32	2 972	24	2 646
Nr.1c: Gewinnanteile der stillen Gesellschafter	329	571 699	70	178 998	53	177 405	17	1 592	.	.
Nr.1d: ein Fünftel der Miet- und Pachtzinsen für bewegliche Wirtschaftsgüter	7 230	1 354 047	2 620	486 864	1 904	468 636	687	17 753	29	474
Nr.1e: die Hälfte der Miet- und Pachtzinsen für unbewegliche Wirtschaftsgüter	7 230	6 781 744	2 636	1 914 075	1 902	1 802 908	706	109 231	28	1 936
Nr.1f: ein Viertel der Aufwendungen für Konzessionen/Lizenzen	2 689	1 417 442	747	383 665	568	376 973
Finanzierungsanteile zusammen	10 926	39 798 544	4 243	9 518 655	3 035	8 869 681	1 144	626 259	64	22 715
Freibetrag nach § 8 Nr.1 GewStG	10 923	836 776	4 241	311 968	3 033	231 117	1 144	78 122	64	2 729
+ anzurechnende Finanzierungsanteile nach § 8 Nr.1 GewStG, davon 25 v.H.	6 972	9 740 440	2 539	2 301 671	1 916	2 159 640	607	137 034	16	4 997
+ Nr.4: Gewinnanteile der persönlich haftenden Gesellschafter einer KGaA	34	572 186	.	.	13	22 977	.	.	-	-
+ Nr.5: Gewinnanteile (Dividenden) und die diesen gleichgestellten Bezüge und erhaltenen Leistungen	1 234	1 098 054	279	392 052
+ Nr.8: Anteil am Verlust von Personengesellschaften	1 141	1 976 757	426	715 361	318	657 008
+ Nr.9: Zuwendungen i.S.d. § 9 Abs.1 Nr.2 KStG	4 244	458 301	1 421	66 825	1 011	63 722	410	3 103	.	.
+ Nr.10: Gewinnminderung bei Beteiligungsbesitz	12	21 624
+ Nr.12: Ausländische Steuern	9	32 752	4	9 917	4	9 917
§ 9 GewStG										
+ Nr.3: Negativer Teil des Gewerbeertrags ausländischer Betriebsstätten	30	353 206	14	24 266	10	22 637	4	1 629	-	-
= Hinzurechnungen zusammen	8 379	14 253 320	3 068	3 551 513	2 249	3 340 225	800	205 755	19	5 533
= Summe Gewinn und Hinzurechnungen	11 748	28 951 738	4 655	- 13 116 237	3 303	- 13 688 022	1 276	508 311	76	63 474
Kürzungen des Gewinns und der Hinzurechnungen nach § 9 GewStG										
./. Nr.1 S.1: Einheitswert des Grundbesitzes, davon 1,2 v.H.	4 366	553 425	1 486	192 641	.	.	411	27 832	.	.
./. Nr.1 S.2 u. 3: Erweiterte Kürzung bei Grundstücksunternehmen	99	137 314	71	91 163	.	.	43	42 758	.	.
./. Nr.2: Anteile am Gewinn von Personengesellschaften	2 234	10 762 558	795	3 989 827	623	3 479 488	163	463 174	9	47 164
./. Nr.2a: Gewinn aus Anteilen an nicht steuerbefreiten inl. Kapitalgesellschaften	496	790 172	170	379 585	129	372 823	34	3 480	7	3 282
./. Nr.2b: Dem Gewerbeertrag einer KGaA hinzuzurechneten Gewinnanteile	14	426 644
./. Nr.3: Positiver Teil des Gewerbeertrags ausländischer Betriebsstätten	72	405 227	25	276 141
./. Nr.5: Abziehbare Zuwendungen	5 354	498 766	1 709	70 379	1 228	67 159	464	3 066	17	154
./. Nr.7 u. 8: Gewinn aus Anteilen ausländischer Kapitalgesellschaften	122	261 321	.	.	29	146 692
= Kürzungen zusammen	7 298	13 835 427	2 642	5 158 307	1 861	4 559 079	734	545 916	47	53 312
= Summe Gewinn, Hinzurechnungen, Kürzungen	11 715	15 116 311	4 630	- 18 274 545	3 292	- 18 247 101	1 262	- 37 606	76	10 162
+ Gewerbeertrag aus dem Betrieb von Handelsschiffen im internationalen Verkehr
+ Gewerbeertrag bei öffentlich-rechtlichen Rundfunkanstalten
+ Nicht ausgleichsfähiger oder wegfallender Gewerbeverlust § 10a S.10 GewStG i.V.m. § 8c KStG oder § 18 I bzw. § 19 I UmwStG	74	135 815	50	76 972	47	76 147	3	825	-	-
+ Verlustanteil ausgeschiedener Gesellschafter	33	61 327	-	-
+ Entfallener Gewerbeverlust wg. Veräußerung oder Aufgabe von Teilbetrieben	-	-
+ Gewerbeertrag der Organgesellschaften	11 171	69 865 764	4 319	- 3 809 480	3 078	- 4 187 137
+ Gewerbeertrag der Organgesellschaften, hier Korrekturbeträge wg. § 8b KStG	1 393	- 1 625 774	453	- 536 384	373	- 543 294
+ von Organgesellschaften zu versteuernder Übertragungsgewinn
./. Verlustverbrauch nach §10a GewStG	2 730	12 598 568	1 298	536 384	5	179 837	1 262	345 089	31	11 458
+ Maßgebender Gewerbeertrag aus den Spartensummen	139	701 629
= Abgerundeter Gewerbeertrag	12 025	71 662 511	4 767	- 23 070 790	3 314	- 23 071 667	1 373	-	80	877
./. Freibetrag für den Gewerbeertrag	1 879	41 930	80	877	80	877
= Verbleibender Betrag nach Abzug des Freibetrags	10 572	71 620 581	3 314	- 23 071 667	3 314	- 23 071 667	.	-	.	-
= Steuermessbetrag ²	12 025	3 314 227	4 767	-	3 314	-	1 373	-	80	-
Nachrichtlich:										
Festgesetzter vortragsfähiger Verlust zum 31.12.	5 493	257 428 248	4 649	148 171 035	3 300	136 500 608	1 329	11 456 637	20	213 790

1 Anzahl = Steuerpflichtige bzw. Fälle.

2 Entspricht 3,5 % des verbleibenden Betrages nach Abzug des Freibetrages bzw. 1,98 % bei Hausgewerbetreibenden und ihnen gleichgestellten Personen.

2 Steuerpflichtige, Besteuerungsgrundlagen und Steuermessbetrag nach Gewerbeertragsgruppen 2013

2.3 Organträger

Besteuerungsgrundlagen	Steuerpflichtige Gewerbebetriebe mit positivem Steuermessbetrag									
	zusammen		mit abgerundetem Gewerbeertrag von...bis unter...EUR							
			unter 24 500		24 500 - 100 000		100 000 - 1 Mill.		1 Mill. und mehr	
	Anzahl ¹	1 000 EUR	Anzahl ¹	1 000 EUR	Anzahl ¹	1 000 EUR	Anzahl ¹	1 000 EUR	Anzahl ¹	1 000 EUR
Gewinn aus Gewerbebetrieb	4 939	52 014 841	115	54 714	386	185 225	1 639	1 305 095	2 799	50 469 807
Verlust aus Gewerbebetrieb	2 319	- 20 648 675	83	- 15 180	205	- 64 070	745	- 788 198	1 286	- 19 781 227
+ Unterschiedsbetrag i.S.d. § 5a Abs.4 EStG
+ Sondervergütungen nach § 5a Abs.4a EStG
Hinzurechnungen nach § 8 GewStG										
Nr.1: Finanzierungsanteile										
Nr.1a: Entgelte für Schulden	5 966	23 112 667	153	26 553	455	155 178	2 066	699 442	3 292	22 231 494
Nr.1b: Renten und dauernde Lasten	109	5 893	.	.	4	148	15	827	90	4 918
Nr.1c: Gewinnanteile der stillen Gesellschafter	259	392 701	9	1 150	15	- 43 146	101	8 985	134	425 712
Nr.1d: ein Fünftel der Miet- und Pachtzinsen für bewegliche Wirtschaftsgüter	4 610	867 183	101	1 568	295	4 994	1 415	54 500	2 799	806 122
Nr.1e: die Hälfte der Miet- und Pachtzinsen für unbewegliche Wirtschaftsgüter	4 594	4 867 669	110	4 642	321	43 970	1 450	194 809	2 713	4 624 248
Nr.1f: ein Viertel der Aufwendungen für Konzessionen/Lizenzen	1 942	1 033 776	15	34	59	2 033	380	19 715	1 488	1 011 994
Finanzierungsanteile zusammen	6 683	30 279 890	175	33 947	499	163 177	2 215	978 277	3 794	29 104 488
Freibetrag nach § 8 Nr.1 GewStG	6 682	524 808	175	8 471	499	26 496	2 214	157 329	3 794	332 511
+ anzurechnende Finanzierungsanteile nach § 8 Nr.1 GewStG, davon 25 v.H.	4 433	7 438 769	50	6 369	171	34 170	1 170	205 237	3 042	7 192 993
+ Nr.4: Gewinnanteile der persönlich haftenden Gesellschafter einer KGaA
+ Nr.5: Gewinnanteile (Dividenden) und die diesen gleichgestellten Bezüge und erhaltenen Leistungen	955	706 002	9	31	36	665	202	6 721	708	698 585
+ Nr.8: Anteil am Verlust von Personengesellschaften	715	1 261 396	7	1 394	13	4 212	145	334 423	550	921 367
+ Nr.9: Zuwendungen i.S.d. § 9 Abs.1 Nr.2 KStG	2 823	391 476	58	761	151	844	817	5 699	1 797	384 171
+ Nr.10: Gewinnminderung bei Beteiligungsbesitz	6	5 117
+ Nr.12: Ausländische Steuern	5	22 834	5	22 834
§ 9 GewStG										
+ Nr.3: Negativer Teil des Gewerbeertrags ausländischer Betriebsstätten	16	328 940
= Hinzurechnungen zusammen	5 311	10 701 807	91	8 556	260	39 891	1 558	552 183	3 402	10 101 178
= Summe Gewinn und Hinzurechnungen	7 093	42 067 975	195	48 089	576	161 046	2 347	1 069 081	3 975	40 789 759
Kürzungen des Gewinns und der Hinzurechnungen nach § 9 GewStG										
./. Nr.1 S.1: Einheitswert des Grundbesitzes, davon 1,2 v.H.	2 880	360 784	29	994	146	4 044	798	35 505	1 907	320 241
./. Nr.1 S.2 u. 3: Erweiterte Kürzung bei Grundstücksunternehmen	28	46 151	7	4 515	9	8 494	9	31 009	3	2 133
./. Nr.2: Anteile am Gewinn von Personengesellschaften	1 439	6 772 732	9	41 402	49	110 323	308	441 079	1 073	6 179 927
./. Nr.2a: Gewinn aus Anteilen an nicht steuerbefreiten inl. Kapitalgesellschaften	326	410 587	91	57 274	226	348 800
./. Nr.2b: Dem Gewerbeertrag einer KGaA hinzugerechneten Gewinnanteile
./. Nr.3: Positiver Teil des Gewerbeertrags ausländischer Betriebsstätten	47	129 087	7	3 401	.	.
./. Nr.5: Abziehbare Zuwendungen	3 645	428 387	1 060	6 543	2 352	420 663
./. Nr.7 u. 8: Gewinn aus Anteilen ausländischer Kapitalgesellschaften	18	3 775	69	105 450
= Kürzungen zusammen	4 656	8 677 119	81	47 348	289	128 237	1 449	578 586	2 837	7 922 949
= Summe Gewinn, Hinzurechnungen, Kürzungen	7 085	33 390 856	191	741	572	32 809	2 347	490 495	3 975	32 866 810
+ Gewerbeertrag aus dem Betrieb von Handelsschiffen im internationalen Verkehr
+ Gewerbeertrag bei öffentlich-rechtlichen Rundfunkanstalten
+ Nicht ausgleichsfähiger oder wegfallender Gewerbeverlust § 10a S.10 GewStG i.V.m. § 8c KStG oder § 18 I bzw. § 19 I UmwStG.....	24	58 843	6	5 325	13	53 050
+ Verlustanteil ausgeschiedener Gesellschafter
+ Entfallener Gewerbeverlust wg. Veräußerung oder Aufgabe von Teilbetrieben.....
+ Gewerbeertrag der Organgesellschaften	6 852	73 675 244	188	21 834	546	79 149	2 264	886 021	3 854	72 688 240
+ Gewerbeertrag der Organgesellschaften, hier Korrekturbeträge wg. § 8b KStG	940	- 1 088 842	4	8	34	649	173	213 015	729	- 1 302 515
+ von Organgesellschaften zu versteuernder Übertragungsgewinn
./. Verlustverbrauch nach §10a GewStG	1 432	12 062 184	70	20 525	181	77 376	532	536 051	649	11 428 233
+ Maßgebender Gewerbeertrag aus den Spartensummen	139	701 629	108	688 499
= Abgerundeter Gewerbeertrag	7 258	94 733 301	198	2 517	591	35 591	2 384	1 072 311	4 085	93 622 881
./. Freibetrag für den Gewerbeertrag	1 799	41 053	5	25	173	4 141	616	14 780	1 005	22 107
= Verbleibender Betrag nach Abzug des Freibetrags	7 258	94 692 248	198	2 492	591	31 450	2 384	1 057 531	4 085	93 600 774
= Steuermessbetrag ²	7 258	3 314 227	198	87	591	1 101	2 384	37 013	4 085	3 276 026
Nachrichtlich:										
Festgesetzter vortragsfähiger Verlust zum 31.12.	844	109 257 213	16	194 607	69	1 816 106	309	6 431 817	450	100 814 682

1 Anzahl = Steuerpflichtige bzw. Fälle.

2 Entspricht 3,5 % des verbleibenden Betrages nach Abzug des Freibetrages bzw. 1,98 % bei Hausgewerbetreibenden und ihnen gleichgestellten Personen.

3 Steuerpflichtige, Besteuerungsgrundlagen und Steuermessbetrag nach Gewerbeertragsgruppen und Rechtsformen 2013*

3.1 Einzelgewerbetreibende

Besteuerungsgrundlagen	Steuerpflichtige Gewerbebetriebe insgesamt		Steuerpflichtige Gewerbebetriebe mit			
			Steuermessbetrag = 0		positivem Steuermessbetrag	
	Anzahl ¹	1 000 EUR	Anzahl ¹	1 000 EUR	Anzahl ¹	1 000 EUR
Gewinn aus Gewerbebetrieb	1 723 228	66 505 096	901 698	9 859 504	821 530	56 645 591
Verlust aus Gewerbebetrieb	374 550	- 3 687 369	374 510	- 3 684 834	40	- 2 535
+ Unterschiedsbetrag i.S.d. § 5a Abs.4 EStG
+ Sondervergütungen nach § 5a Abs.4a EStG
Hinzurechnungen nach § 8 GewStG						
Nr.1: Finanzierungsanteile						
Nr.1a: Entgelte für Schulden	1 028 950	4 196 499	513 619	1 858 984	515 331	2 337 515
Nr.1b: Renten und dauernde Lasten	1 980	14 096	756	4 757	1 224	9 339
Nr.1c: Gewinnanteile der stillen Gesellschafter	1 710	19 982	513	2 902	1 197	17 080
Nr.1d: ein Fünftel der Miet- und Pachtzinsen für bewegliche Wirtschaftsgüter	508 148	712 552	196 543	207 274	311 605	505 278
Nr.1e: die Hälfte der Miet- und Pachtzinsen für unbewegliche Wirtschaftsgüter	748 721	4 814 415	350 546	1 664 742	398 175	3 149 673
Nr.1f: ein Viertel der Aufwendungen für Konzessionen/Lizenzen	26 322	37 031	9 696	7 713	16 626	29 318
Finanzierungsanteile zusammen	1 280 062	9 794 574	657 132	3 746 372	622 930	6 048 203
Freibetrag nach § 8 Nr.1 GewStG	1 280 033	9 166 125	657 109	3 601 846	622 924	5 564 279
+ anzurechnende Finanzierungsanteile nach § 8 Nr.1 GewStG, davon 25 v.H.	6 866	157 191	1 877	36 187	4 989	121 004
+ Nr.4: Gewinnanteile der persönlich haftenden Gesellschafter einer KGaA	-	-	-	-	-	-
+ Nr.5: Gewinnanteile (Dividenden) und die diesen gleichgestellten Bezüge und erhaltenen Leistungen	11 855	9 610	2 822	2 657	9 033	6 953
+ Nr.8: Anteil am Verlust von Personengesellschaften	424	7 808	151	4 773	273	3 035
+ Nr.9: Zuwendungen i.S.d. § 9 Abs.1 Nr.2 KStG
+ Nr.10: Gewinnminderung bei Beteiligungsbesitz	38	400	15	28	23	372
+ Nr.12: Ausländische Steuern
§ 9 GewStG						
+ Nr.3: Negativer Teil des Gewerbeertrags ausländischer Betriebsstätten	13	9 694	9	7 997	4	1 697
= Hinzurechnungen zusammen	18 444	184 889	4 810	51 658	13 634	133 231
= Summe Gewinn und Hinzurechnungen	2 058 638	63 005 354	1 237 069	6 227 333	821 569	56 778 021
Kürzungen des Gewinns und der Hinzurechnungen nach § 9 GewStG						
./. Nr.1 S.1: Einheitswert des Grundbesitzes, davon 1,2 v.H.	123 355	155 661	45 837	55 246	77 518	100 415
./. Nr.1 S.2 u. 3: Erweiterte Kürzung bei Grundstücksunternehmen	352	22 261	317	21 834	35	427
./. Nr.2: Anteile am Gewinn von Personengesellschaften	2 892	93 752	1 021	46 412	1 871	47 339
./. Nr.2a: Gewinn aus Anteilen an nicht steuerbefreiten inl. Kapitalgesellschaften	5 460	674 806	2 159	197 845	3 301	476 961
./. Nr.2b: Dem Gewerbeertrag einer KGaA hinzugerechneten Gewinnanteile
./. Nr.3: Positiver Teil des Gewerbeertrags ausländischer Betriebsstätten	47	7 291	36	3 737	11	3 554
./. Nr.5: Abziehbare Zuwendungen	113 941	75 236	30 035	11 011	83 906	64 225
./. Nr.7 u. 8: Gewinn aus Anteilen ausländischer Kapitalgesellschaften	57	9 271	19	699	38	8 572
= Kürzungen zusammen	215 263	1 038 278	72 146	336 784	143 117	701 494
= Summe Gewinn, Hinzurechnungen, Kürzungen	2 058 529	61 967 075	1 236 959	5 890 549	821 570	56 076 527
+ Gewerbeertrag aus dem Betrieb von Handelsschiffen im internationalen Verkehr	17	242	.	.
+ Gewerbeertrag bei öffentlich-rechtlichen Rundfunkanstalten	-	-	-	-	-	-
+ Nicht ausgleichsfähiger oder wegfallender Gewerbeverlust						
§ 10a S.10 GewStG i.V.m. § 8c KStG oder § 18 I bzw. § 19 I UmwStG.....
+ Verlustanteil ausgeschiedener Gesellschafter	-	-	-	-	-	-
+ Entfallender Gewerbeverlust wg. Veräußerung oder Aufgabe von Teilbetrieben.....
+ Gewerbeertrag der Organgesellschaften	195	6 765	111	- 6 406	84	13 171
+ Gewerbeertrag der Organgesellschaften, hier Korrekturbeträge wg. § 8b KStG	13	- 24	6	- 54	7	30
+ von Organgesellschaften zu versteuernder Übertragungsgewinn.....	-	-	-	-	-	-
./. Verlustverbrauch nach §10a GewStG	247 745	1 876 460	235 896	1 662 648	11 849	213 812
+ Maßgebender Gewerbeertrag aus den Spartensummen	-	-	-	-	-	-
= Abgerundeter Gewerbeertrag	2 097 778	60 026 574	1 276 208	4 190 000	821 570	55 836 574
./. Freibetrag für den Gewerbeertrag	1 510 685	28 013 252	689 115	7 888 865	821 570	20 124 387
= Verbleibender Betrag nach Abzug des Freibetrags	1 197 468	32 013 322	375 898	- 3 698 865	821 570	35 712 187
= Steuermessbetrag ²	2 097 778	1 249 580	1 276 208	-	821 570	1 249 580
Nachrichtlich:						
Festgesetzter vortragsfähiger Verlust zum 31.12.	558 489	20 135 310	558 476	20 096 153	13	39 157

* Ohne Organgesellschaften.

1 Anzahl = Steuerpflichtige bzw. Fälle.

2 Entspricht 3,5 % des verbleibenden Betrages nach Abzug des Freibetrages bzw. 1,96 % bei Hausgewerbetreibenden und ihnen gleichgestellten Personen.

3 Steuerpflichtige, Besteuerungsgrundlagen und Steuermessbetrag nach Gewerbeertragsgruppen und Rechtsformen 2013*

3.2 Personengesellschaften u. Ä.

Besteuerungsgrundlagen	Steuerpflichtige Gewerbebetriebe insgesamt		Steuerpflichtige Gewerbebetriebe mit			
			Steuermessbetrag = 0		positivem Steuermessbetrag	
	Anzahl ¹	1 000 EUR	Anzahl ¹	1 000 EUR	Anzahl ¹	1 000 EUR
Gewinn aus Gewerbebetrieb	313 233	108 883 005	141 067	18 973 020	172 166	89 909 985
Verlust aus Gewerbebetrieb	106 368	- 20 764 956	105 704	- 18 385 185	664	- 2 379 771
+ Unterschiedsbetrag i.S.d. § 5a Abs.4 EStG	706	1 181 515	131	8 327	575	1 173 188
+ Sondervergütungen nach § 5a Abs.4a EStG	2 476	84 564	785	- 2 928	1 691	87 492
Hinzurechnungen nach § 8 GewStG						
Nr.1: Finanzierungsanteile						
Nr.1a: Entgelte für Schulden	252 352	15 900 944	128 675	7 060 972	123 677	8 839 972
Nr.1b: Renten und dauernde Lasten	1 053	28 758	436	12 921	617	15 837
Nr.1c: Gewinnanteile der stillen Gesellschafter	2 814	198 880	941	25 976	1 873	172 905
Nr.1d: ein Fünftel der Miet- und Pachtzinsen für bewegliche Wirtschaftsgüter	128 489	2 033 137	43 050	651 335	85 439	1 381 802
Nr.1e: die Hälfte der Miet- und Pachtzinsen für unbewegliche Wirtschaftsgüter	170 693	10 017 787	68 505	2 343 692	102 188	7 674 095
Nr.1f: ein Viertel der Aufwendungen für Konzessionen/Lizenzen	15 144	779 581	4 735	185 915	10 409	593 666
Finanzierungsanteile zusammen	296 559	28 959 087	149 337	10 280 811	147 222	18 678 276
Freibetrag nach § 8 Nr.1 GewStG	296 479	7 926 604	149 258	3 455 963	147 221	4 470 641
+ anzurechnende Finanzierungsanteile nach § 8 Nr.1 GewStG, davon 25 v.H.	35 139	5 259 201	15 015	1 707 300	20 124	3 551 901
+ Nr.4: Gewinnanteile der persönlich haftenden Gesellschafter einer KGaA	-	-	-	-	-	-
+ Nr.5: Gewinnanteile (Dividenden) und die diesen gleichgestellten Bezüge und erhaltenen Leistungen	7 166	229 501	2 138	43 778	5 028	185 723
+ Nr.8: Anteil am Verlust von Personengesellschaften	5 722	2 553 266	3 534	1 523 056	2 188	1 030 210
+ Nr.9: Zuwendungen i.S.d. § 9 Abs.1 Nr.2 KStG
+ Nr.10: Gewinnminderung bei Beteiligungsbesitz	112	39 870	52	26 777	60	13 093
+ Nr.12: Ausländische Steuern
§ 9 GewStG						
+ Nr.3: Negativer Teil des Gewerbeertrags ausländischer Betriebsstätten	441	455 292	327	375 385	114	79 908
= Hinzurechnungen zusammen	44 573	8 539 192	19 731	3 677 290	24 842	4 861 902
= Summe Gewinn und Hinzurechnungen	410 461	97 923 320	237 781	4 270 524	172 680	93 652 796
Kürzungen des Gewinns und der Hinzurechnungen nach § 9 GewStG						
./. Nr.1 S.1: Einheitswert des Grundbesitzes, davon 1,2 v.H.	81 602	866 187	31 066	285 228	50 536	580 958
./. Nr.1 S.2 u. 3: Erweiterte Kürzung bei Grundstücksunternehmen	13 620	4 401 975	13 167	3 449 748	453	952 227
./. Nr.2: Anteile am Gewinn von Personengesellschaften	13 168	19 906 156	7 109	12 422 944	6 059	7 483 212
./. Nr.2a: Gewinn aus Anteilen an nicht steuerbefreiten inl. Kapitalgesellschaften	8 930	3 849 962	3 109	1 583 327	5 821	2 266 635
./. Nr.2b: Dem Gewerbeertrag einer KGaA hinzugerechneten Gewinnanteile
./. Nr.3: Positiver Teil des Gewerbeertrags ausländischer Betriebsstätten
./. Nr.5: Abziehbare Zuwendungen	57 978	264 544	13 539	57 334	44 439	207 209
./. Nr.7 u. 8: Gewinn aus Anteilen ausländischer Kapitalgesellschaften
= Kürzungen zusammen	139 748	30 623 765	59 109	18 264 232	80 639	12 359 533
= Summe Gewinn, Hinzurechnungen, Kürzungen	401 138	67 299 555	228 460	- 13 993 708	172 678	81 293 264
+ Gewerbeertrag aus dem Betrieb von Handelsschiffen im internationalen Verkehr	2 904	236 175	1 042	22 043	1 862	214 132
+ Gewerbeertrag bei öffentlich-rechtlichen Rundfunkanstalten	-	-	-	-	-	-
+ Nicht ausgleichsfähiger oder wegfallender Gewerbeverlust § 10a S.10 GewStG i.V.m. § 8c KStG oder § 18 I bzw. § 19 I UmwStG.....
+ Verlustanteil ausgeschiedener Gesellschafter	2 986	289 081
+ Entfallender Gewerbeverlust wg. Veräußerung oder Aufgabe von Teilbetrieben.....
+ Gewerbeertrag der Organgesellschaften	2 303	8 268 691	863	- 747 035	1 440	9 015 725
+ Gewerbeertrag der Organgesellschaften, hier Korrekturbeträge wg. § 8b KStG	219	- 1 216 627	72	3 546	147	- 1 220 173
+ von Organgesellschaften zu versteuernder Übertragungsgewinn.....	-	-	-	-	-	-
./. Verlustverbrauch nach §10a GewStG	67 240	6 307 577	58 278	2 101 075	8 962	4 206 502
+ Maßgebender Gewerbeertrag aus den Spartensummen	-	-	-	-	-	-
= Abgerundeter Gewerbeertrag	419 601	68 640 093	246 771	- 16 503 673	172 830	85 143 766
./. Freibetrag für den Gewerbeertrag	245 198	4 968 958	72 368	741 165	172 830	4 227 793
= Verbleibender Betrag nach Abzug des Freibetrags	282 252	63 671 135	109 422	- 17 244 838	172 830	80 915 973
= Steuermessbetrag²	419 601	2 832 015	246 771	-	172 830	2 832 015
Nachrichtlich:						
Festgesetzter vortragsfähiger Verlust zum 31.12.	165 474	147 143 878	164 066	128 429 790	1 408	18 714 088

* Ohne Organgesellschaften.

1 Anzahl = Steuerpflichtige bzw. Fälle.

2 Entspricht 3,5 % des verbleibenden Betrages nach Abzug des Freibetrages bzw. 1,96 % bei Hausgewerbetreibenden und ihnen gleichgestellten Personen.

3 Steuerpflichtige, Besteuerungsgrundlagen und Steuermessbetrag nach Gewerbeertragsgruppen und Rechtsformen 2013*

3.3 Kapitalgesellschaften**

Besteuerungsgrundlagen	Steuerpflichtige Gewerbebetriebe insgesamt		Steuerpflichtige Gewerbebetriebe mit			
			Steuermessbetrag = 0		positivem Steuermessbetrag	
	Anzahl ¹	1 000 EUR	Anzahl ¹	1 000 EUR	Anzahl ¹	1 000 EUR
Gewinn aus Gewerbebetrieb	676 888	142 148 965	319 913	16 312 285	356 975	125 836 680
Verlust aus Gewerbebetrieb	358 338	- 69 941 471	354 816	- 51 334 206	3 522	- 18 607 266
+ Unterschiedsbetrag i.S.d. § 5a Abs.4 EStG	26	15 004	14	2 809	12	12 195
+ Sondervergütungen nach § 5a Abs.4a EStG	17	- 1 218	8	- 1 797	9	580
Hinzurechnungen nach § 8 GewStG						
Nr.1: Finanzierungsanteile						
Nr.1a: Entgelte für Schulden	530 888	42 033 432	301 506	14 609 208	229 382	27 424 223
Nr.1b: Renten und dauernde Lasten	1 022	21 546	483	10 415	539	11 131
Nr.1c: Gewinnanteile der stillen Gesellschafter	5 052	354 749	2 203	78 745	2 849	276 005
Nr.1d: ein Fünftel der Miet- und Pachtzinsen für bewegliche Wirtschaftsgüter	360 070	4 547 735	168 711	1 303 995	191 359	3 243 740
Nr.1e: die Hälfte der Miet- und Pachtzinsen für unbewegliche Wirtschaftsgüter	492 228	20 782 519	243 432	6 579 999	248 796	14 202 520
Nr.1f: ein Viertel der Aufwendungen für Konzessionen/Lizenzen	51 049	1 948 475	21 745	446 505	29 304	1 501 970
Finanzierungsanteile zusammen	652 308	69 688 455	356 664	23 028 867	295 644	46 659 588
Freibetrag nach § 8 Nr.1 GewStG	652 151	17 098 523	356 516	7 739 715	295 635	9 358 808
+ anzurechnende Finanzierungsanteile nach § 8 Nr.1 GewStG, davon 25 v.H.	67 664	13 157 195	27 487	3 831 983	40 177	9 325 212
+ Nr.4: Gewinnanteile der persönlich haftenden Gesellschafter einer KGaA	152	724 098	88	90 481	64	633 617
+ Nr.5: Gewinnanteile (Dividenden) und die diesen gleichgestellten Bezüge und erhaltenen Leistungen	19 725	2 113 584	8 346	566 449	11 379	1 547 135
+ Nr.8: Anteil am Verlust von Personengesellschaften	10 716	4 602 252	7 101	3 286 392	3 615	1 315 860
+ Nr.9: Zuwendungen i.S.d. § 9 Abs.1 Nr.2 KStG	194 434	787 581	73 093	155 067	121 341	632 514
+ Nr.10: Gewinnminderung bei Beteiligungsbesitz	32	1 458	12	583	20	874
+ Nr.12: Ausländische Steuern	116	438 629	82	10 753	34	427 876
§ 9 GewStG						
+ Nr.3: Negativer Teil des Gewerbeertrags ausländischer Betriebsstätten	151	726 519	97	381 506	54	345 013
= Hinzurechnungen zusammen	242 084	22 551 316	100 390	8 323 214	141 694	14 228 102
= Summe Gewinn und Hinzurechnungen	972 017	94 772 593	611 767	- 26 697 696	360 250	121 470 289
Kürzungen des Gewinns und der Hinzurechnungen nach § 9 GewStG						
./. Nr.1 S.1: Einheitswert des Grundbesitzes, davon 1,2 v.H.	49 080	1 095 804	22 010	486 045	27 070	609 759
./. Nr.1 S.2 u. 3: Erweiterte Kürzung bei Grundstücksunternehmen	7 596	2 265 414	6 552	1 559 400	1 044	706 014
./. Nr.2: Anteile am Gewinn von Personengesellschaften	150 863	17 647 512	135 180	10 384 359	15 683	7 263 153
./. Nr.2a: Gewinn aus Anteilen an nicht steuerbefreiten inl. Kapitalgesellschaften	2 419	842 608	1 424	433 579	995	409 028
./. Nr.2b: Dem Gewerbeertrag einer KGaA hinzugerechneten Gewinnanteile	155	262 485	133	232 129	22	30 357
./. Nr.3: Positiver Teil des Gewerbeertrags ausländischer Betriebsstätten	231	1 555 018	112	1 397 427	119	157 592
./. Nr.5: Abziehbare Zuwendungen	191 928	762 196	71 295	137 271	120 633	624 924
./. Nr.7 u. 8: Gewinn aus Anteilen ausländischer Kapitalgesellschaften	316	306 375	143	157 241	173	149 134
= Kürzungen zusammen	364 595	24 737 413	222 634	14 787 451	141 961	9 949 962
= Summe Gewinn, Hinzurechnungen, Kürzungen	961 402	70 035 180	601 161	- 41 485 147	360 241	111 520 327
+ Gewerbeertrag aus dem Betrieb von Handelsschiffen im internationalen Verkehr	138	9 455	65	3 219	73	6 236
+ Gewerbeertrag bei öffentlich-rechtlichen Rundfunkanstalten	-	-	-	-	-	-
+ Nicht ausgleichsfähiger oder wegfallender Gewerbeverlust						
§ 10a S.10 GewStG i.V.m. § 8c KStG oder § 18 I bzw. § 19 I UmwStG.....	9 321	635 117	9 230	560 514	91	74 604
+ Verlustanteil ausgeschiedener Gesellschafter	17	- 906
+ Entfallener Gewerbeverlust wg. Veräußerung oder Aufgabe von Teilbetrieben.....	-	-	-	-	-	-
+ Gewerbeertrag der Organgesellschaften	8 466	60 030 165	3 296	- 2 698 123	5 170	62 728 288
+ Gewerbeertrag der Organgesellschaften, hier Korrekturbeträge wg. § 8b KStG	1 141	- 379 460	369	- 527 183	772	147 724
+ von Organgesellschaften zu versteuernder Übertragungsgewinn.....
./. Verlustverbrauch nach §10a GewStG	206 150	20 558 166	146 840	5 243 173	59 310	15 314 993
+ Maßgebender Gewerbeertrag aus den Spartensummen
= Abgerundeter Gewerbeertrag	1 035 226	110 532 866	674 729	- 49 394 044	360 497	159 926 910
./. Freibetrag für den Gewerbeertrag	1 786	7 363	552	1 193	1 234	6 170
= Verbleibender Betrag nach Abzug des Freibetrags	811 017	110 525 503	450 520	- 49 395 237	360 497	159 920 740
= Steuermessbetrag²	1 035 226	5 597 138	674 729	-	360 497	5 597 138
Nachrichtlich:						
Festgesetzter vortragsfähiger Verlust zum 31.12.	635 212	454 960 019	633 491	351 161 410	1 721	103 798 609

* Ohne Organgesellschaften.

** Kapitalgesellschaften, Erwerbs- und Wirtschaftsgenossenschaften, Versicherungsvereine auf Gegenseitigkeit.

1 Anzahl = Steuerpflichtige bzw. Fälle.

2 Entspricht 3,5 % des verbleibenden Betrages nach Abzug des Freibetrages bzw. 1,96 % bei Hausgewerbetreibenden und ihnen gleichgestellten Personen.

3 Steuerpflichtige, Besteuerungsgrundlagen und Steuermessbetrag nach Gewerbeertragsgruppen und Rechtsformen 2013*

3.4 Übrige juristische Personen

Besteuerungsgrundlagen	Steuerpflichtige Gewerbebetriebe insgesamt		Steuerpflichtige Gewerbebetriebe mit			
			Steuermessbetrag = 0		positivem Steuermessbetrag	
	Anzahl ¹	1 000 EUR	Anzahl ¹	1 000 EUR	Anzahl ¹	1 000 EUR
Gewinn aus Gewerbebetrieb	34 595	13 275 811	21 483	909 879	13 112	12 365 932
Verlust aus Gewerbebetrieb	15 578	- 2 216 888	15 536	- 1 841 324	42	- 375 565
+ Unterschiedsbetrag i.S.d. § 5a Abs.4 EStG
+ Sondervergütungen nach § 5a Abs.4a EStG
Hinzurechnungen nach § 8 GewStG						
Nr.1: Finanzierungsanteile						
Nr.1a: Entgelte für Schulden	7 736	749 684	5 506	244 555	2 230	505 129
Nr.1b: Renten und dauernde Lasten	72	2 064	12	96	60	1 967
Nr.1c: Gewinnanteile der stillen Gesellschafter	39	359 801	9	121 484	30	238 317
Nr.1d: ein Fünftel der Miet- und Pachtzinsen für bewegliche Wirtschaftsgüter	4 773	54 317	2 871	15 478	1 902	38 839
Nr.1e: die Hälfte der Miet- und Pachtzinsen für unbewegliche Wirtschaftsgüter	7 700	648 731	5 080	126 276	2 620	522 455
Nr.1f: ein Viertel der Aufwendungen für Konzessionen/Lizenzen	1 339	216 351	421	15 438	918	200 913
Finanzierungsanteile zusammen	13 353	2 030 947	9 255	523 328	4 098	1 507 620
Freibetrag nach § 8 Nr.1 GewStG	13 352	269 650	9 254	130 087	4 098	139 563
+ anzurechnende Finanzierungsanteile nach § 8 Nr.1 GewStG, davon 25 v.H.	1 391	440 336	502	98 322	889	342 014
+ Nr.4: Gewinnanteile der persönlich haftenden Gesellschafter einer KGaA	-	-	-	-	-	-
+ Nr.5: Gewinnanteile (Dividenden) und die diesen gleichgestellten Bezüge und erhaltenen Leistungen	624	443 309	125	15 371	499	427 938
+ Nr.8: Anteil am Verlust von Personengesellschaften	519	217 576	235	145 231	284	72 345
+ Nr.9: Zuwendungen i.S.d. § 9 Abs.1 Nr.2 KStG	3 115	268 289	1 827	8 137	1 288	260 152
+ Nr.10: Gewinnminderung bei Beteiligungsbesitz	6	1 656	-	-	6	1 656
+ Nr.12: Ausländische Steuern	3	0	3	0	-	-
§ 9 GewStG						
+ Nr.3: Negativer Teil des Gewerbeertrags ausländischer Betriebsstätten	-	-	-	-	-	-
= Hinzurechnungen zusammen	4 205	1 371 166	2 469	267 061	1 736	1 104 105
= Summe Gewinn und Hinzurechnungen	44 537	12 430 160	31 385	- 664 375	13 152	13 094 535
Kürzungen des Gewinns und der Hinzurechnungen nach § 9 GewStG						
./. Nr.1 S.1: Einheitswert des Grundbesitzes, davon 1,2 v.H.	2 597	78 689	1 340	19 746	1 257	58 943
./. Nr.1 S.2 u. 3: Erweiterte Kürzung bei Grundstücksunternehmen	45	8 772	42	8 584	3	188
./. Nr.2: Anteile am Gewinn von Personengesellschaften	1 451	1 237 437	779	799 921	672	437 516
./. Nr.2a: Gewinn aus Anteilen an nicht steuerbefreiten inl. Kapitalgesellschaften	69	13 856	31	4 579	38	9 277
./. Nr.2b: Dem Gewerbeertrag einer KGaA hinzugerechneten Gewinnanteile
./. Nr.3: Positiver Teil des Gewerbeertrags ausländischer Betriebsstätten
./. Nr.5: Abziehbare Zuwendungen	3 409	267 343	2 022	7 626	1 387	259 716
./. Nr.7 u. 8: Gewinn aus Anteilen ausländischer Kapitalgesellschaften
= Kürzungen zusammen	6 097	1 606 842	3 882	840 555	2 215	766 287
= Summe Gewinn, Hinzurechnungen, Kürzungen	44 356	10 823 318	31 204	- 1 504 930	13 152	12 328 247
+ Gewerbeertrag aus dem Betrieb von Handelsschiffen im internationalen Verkehr	-	-	.	.
+ Gewerbeertrag bei öffentlich-rechtlichen Rundfunkanstalten	-	-	.	.
+ Nicht ausgleichsfähiger oder wegfallender Gewerbeverlust						
§ 10a S.10 GewStG i.V.m. § 8c KStG oder § 18 I bzw. § 19 I UmwStG	14	307	.	.
+ Verlustanteil ausgeschiedener Gesellschafter	-	-	-	-	-	-
+ Entfallender Gewerbeverlust wg. Veräußerung oder Aufgabe von Teilbetrieben	-	-	-	-	-	-
+ Gewerbeertrag der Organgesellschaften	207	1 560 143	49	- 357 916	158	1 918 059
+ Gewerbeertrag der Organgesellschaften, hier Korrekturbeträge wg. § 8b KStG	20	- 29 663	6	- 13 240	14	- 16 423
+ von Organgesellschaften zu versteuernder Übertragungsgewinn	-	-	-	-	-	-
./. Verlustverbrauch nach § 10a GewStG	9 932	962 747	8 699	185 135	1 233	777 611
+ Maßgebender Gewerbeertrag aus den Spartensummen	-	-	.	.
= Abgerundeter Gewerbeertrag	50 173	11 419 030	37 019	- 2 061 310	13 154	13 480 340
./. Freibetrag für den Gewerbeertrag	19 832	78 650	8 058	19 780	11 774	58 870
= Verbleibender Betrag nach Abzug des Freibetrags	28 878	11 340 380	15 724	- 2 081 090	13 154	13 421 470
= Steuermessbetrag²	50 173	469 748	37 019	-	13 154	469 748
Nachrichtlich:						
Festgesetzter vortragsfähiger Verlust zum 31.12.	25 071	34 737 549	25 025	19 544 344	46	15 193 205

* Ohne Organgesellschaften.

1 Anzahl = Steuerpflichtige bzw. Fälle.

2 Entspricht 3,5 % des verbleibenden Betrages nach Abzug des Freibetrages bzw. 1,96 % bei Hausgewerbetreibenden und ihnen gleichgestellten Personen.

4 Steuerpflichtige und Besteuerungsgrundlagen 2013 nach ausgewählten Wirtschaftsabschnitten (WZ 2008)*

4.1 Verarbeitendes Gewerbe

Besteuerungsgrundlagen	Steuerpflichtige Gewerbebetriebe insgesamt		Steuerpflichtige Gewerbebetriebe mit			
			Steuermessbetrag = 0		positivem Steuermessbetrag	
	Anzahl ¹	1 000 EUR	Anzahl ¹	1 000 EUR	Anzahl ¹	1 000 EUR
Gewinn aus Gewerbebetrieb	215 998	75 427 768	78 903	4 203 135	137 095	71 224 634
Verlust aus Gewerbebetrieb	64 587	- 22 803 097	64 100	- 19 278 699	487	- 3 524 398
+ Unterschiedsbetrag i.S.d. § 5a Abs.4 EStG	11	396	7	74	4	322
+ Sondervergütungen nach § 5a Abs.4a EStG	22	763	6	3	16	760
Hinzurechnungen nach § 8 GewStG						
Nr.1: Finanzierungsanteile						
Nr.1a: Entgelte für Schulden	184 063	12 570 055	80 168	3 886 030	103 895	8 684 025
Nr.1b: Renten und dauernde Lasten	645	11 418	215	3 111	430	8 307
Nr.1c: Gewinnanteile der stillen Gesellschafter	2 532	149 193	833	12 293	1 699	136 900
Nr.1d: ein Fünftel der Miet- und Pachtzinsen für bewegliche Wirtschaftsgüter	122 130	1 924 154	45 977	514 289	76 153	1 409 865
Nr.1e: die Hälfte der Miet- und Pachtzinsen für unbewegliche Wirtschaftsgüter	151 865	6 885 389	62 558	1 874 876	89 307	5 010 513
Nr.1f: ein Viertel der Aufwendungen für Konzessionen/Lizenzen	13 893	879 649	4 791	244 638	9 102	635 012
Finanzierungsanteile zusammen	215 004	22 419 859	94 037	6 535 236	120 967	15 884 623
Freibetrag nach § 8 Nr.1 GewStG	214 974	5 488 257	94 009	1 962 824	120 965	3 525 433
+ anzurechnende Finanzierungsanteile nach § 8 Nr.1 GewStG, davon 25 v.H.	23 340	4 235 957	7 532	1 146 146	15 808	3 089 810
+ Nr.4: Gewinnanteile der persönlich haftenden Gesellschafter einer KGaA	22	511 283	5	28 442	17	482 841
+ Nr.5: Gewinnanteile (Dividenden) und die diesen gleichgestellten Bezüge und erhaltenen Leistungen	6 249	425 954	2 098	95 379	4 151	330 575
+ Nr.8: Anteil am Verlust von Personengesellschaften	1 393	858 049	651	288 412	742	569 637
+ Nr.9: Zuwendungen i.S.d. § 9 Abs.1 Nr.2 KStG	36 182	270 612	12 331	37 019	23 851	233 592
+ Nr.10: Gewinnminderung bei Beteiligungsbesitz	28	16 266	9	10 287	19	5 979
+ Nr.12: Ausländische Steuern	21	29 092	9	8 438	12	20 653
§ 9 GewStG						
+ Nr.3: Negativer Teil des Gewerbeertrags ausländischer Betriebsstätten	40	26 034	17	23 000	23	3 034
= Hinzurechnungen zusammen	53 213	6 373 246	18 678	1 637 124	34 535	4 736 122
= Summe Gewinn und Hinzurechnungen	273 383	58 999 076	135 801	- 13 438 364	137 582	72 437 440
Kürzungen des Gewinns und der Hinzurechnungen nach § 9 GewStG						
./. Nr.1 S.1: Einheitswert des Grundbesitzes, davon 1,2 v.H.	47 522	448 449	15 679	126 468	31 843	321 981
./. Nr.1 S.2 u. 3: Erweiterte Kürzung bei Grundstücksunternehmen	166	38 644	143	25 665	23	12 978
./. Nr.2: Anteile am Gewinn von Personengesellschaften	5 191	5 680 399	2 974	2 437 949	2 217	3 242 450
./. Nr.2a: Gewinn aus Anteilen an nicht steuerbefreiten inl. Kapitalgesellschaften	2 410	844 171	699	227 823	1 711	616 348
./. Nr.2b: Dem Gewerbeertrag einer KGaA hinzugerechneten Gewinnanteile	9	422 060
./. Nr.3: Positiver Teil des Gewerbeertrags ausländischer Betriebsstätten	101	136 540
./. Nr.5: Abziehbare Zuwendungen	61 095	388 593	17 782	66 731	43 313	321 862
./. Nr.7 u. 8: Gewinn aus Anteilen ausländischer Kapitalgesellschaften	311	214 727	62	87 816	249	126 912
= Kürzungen zusammen	92 688	8 173 584	31 470	3 084 737	61 218	5 088 847
= Summe Gewinn, Hinzurechnungen, Kürzungen	273 092	50 825 492	135 510	- 16 523 101	137 582	67 348 593
+ Gewerbeertrag aus dem Betrieb von Handelsschiffen im internationalen Verkehr	27	198	6	21	21	177
+ Gewerbeertrag bei öffentlich-rechtlichen Rundfunkanstalten	-	-	-	-	-	-
+ Nicht ausgleichsfähiger oder wegfallender Gewerbeverlust						
§ 10a S.10 GewStG i.V.m. § 8c KStG oder § 18 I bzw. § 19 I UmwStG.....	811	147 600	798	133 206	13	14 393
+ Verlustanteil ausgeschiedener Gesellschafter	257	74 080	251	73 044	6	1 036
+ Entfallener Gewerbeverlust wg. Veräußerung oder Aufgabe von Teilbetrieben.....	6	5 383	6	5 383	-	-
+ Gewerbeertrag der Organgesellschaften	1 826	18 088 467	615	708 308	1 211	17 380 160
+ Gewerbeertrag der Organgesellschaften, hier Korrekturbeträge wg. § 8b KStG	233	- 948 595	70	- 1 070 059	163	121 464
+ von Organgesellschaften zu versteuernder Übertragungsgewinn.....	-	-	-	-	-	-
./. Verlustverbrauch nach §10a GewStG	40 469	5 139 371	31 851	1 280 799	8 618	3 858 572
+ Maßgebender Gewerbeertrag aus den Spartensummen	-	-	-	-	-	-
= Abgerundeter Gewerbeertrag	280 585	63 044 531	143 003	- 17 956 018	137 582	81 000 549
./. Freibetrag für den Gewerbeertrag	130 106	2 671 527	42 004	515 994	88 102	2 155 532
= Verbleibender Betrag nach Abzug des Freibetrags	203 251	60 373 005	65 669	- 18 472 012	137 582	78 845 017
= Steuermessbetrag ²	280 585	2 759 463	143 003	-	137 582	2 759 463
Nachrichtlich:						
Festgesetzter vortragsfähiger Verlust zum 31.12.	97 881	125 144 966	97 248	107 722 802	633	17 422 163

* Ohne Organgesellschaften.

1 Anzahl = Steuerpflichtige bzw. Fälle.

2 Entspricht 3,5 % des verbleibenden Betrages nach Abzug des Freibetrages bzw. 1,96 % bei Hausgewerbetreibenden und ihnen gleichgestellten Personen.

4 Steuerpflichtige und Besteuerungsgrundlagen 2013 nach ausgewählten Wirtschaftsabschnitten (WZ 2008)*
4.2 Handel; Instandhaltung und Reparatur von Kraftfahrzeugen

Besteuerungsgrundlagen	Steuerpflichtige Gewerbebetriebe insgesamt		Steuerpflichtige Gewerbebetriebe mit			
			Steuermessbetrag = 0		positivem Steuermessbetrag	
	Anzahl ¹	1 000 EUR	Anzahl ¹	1 000 EUR	Anzahl ¹	1 000 EUR
Gewinn aus Gewerbebetrieb	564 793	57 511 505	265 027	4 944 359	299 766	52 567 145
Verlust aus Gewerbebetrieb	184 396	- 10 522 710	183 937	- 9 809 456	459	- 713 254
+ Unterschiedsbetrag i.S.d. § 5a Abs.4 EStG	35	304	20	90	15	214
+ Sondervergütungen nach § 5a Abs.4a EStG	20	36	10	12	10	24
Hinzurechnungen nach § 8 GewStG						
Nr.1: Finanzierungsanteile						
Nr.1a: Entgelte für Schulden	414 018	6 220 685	204 742	2 029 100	209 276	4 191 585
Nr.1b: Renten und dauernde Lasten	916	13 245	315	3 939	601	9 306
Nr.1c: Gewinnanteile der stillen Gesellschafter	2 356	66 548	751	10 472	1 605	56 076
Nr.1d: ein Fünftel der Miet- und Pachtzinsen für bewegliche Wirtschaftsgüter	245 564	1 131 202	99 947	277 104	145 617	854 097
Nr.1e: die Hälfte der Miet- und Pachtzinsen für unbewegliche Wirtschaftsgüter	377 314	12 457 295	183 344	3 076 542	193 970	9 380 753
Nr.1f: ein Viertel der Aufwendungen für Konzessionen/Lizenzen	23 654	310 681	8 620	53 318	15 034	257 363
Finanzierungsanteile zusammen	515 073	20 199 656	262 401	5 450 477	252 672	14 749 180
Freibetrag nach § 8 Nr.1 GewStG	515 016	8 493 449	262 345	3 041 503	252 671	5 451 946
+ anzurechnende Finanzierungsanteile nach § 8 Nr.1 GewStG, davon 25 v.H.	23 948	2 927 114	6 353	602 812	17 595	2 324 302
+ Nr.4: Gewinnanteile der persönlich haftenden Gesellschafter einer KGaA	7	3 247
+ Nr.5: Gewinnanteile (Dividenden) und die diesen gleichgestellten Bezüge und erhaltenen Leistungen	12 106	51 197	2 988	17 290	9 118	33 906
+ Nr.8: Anteil am Verlust von Personengesellschaften	1 762	417 305	807	236 065	955	181 240
+ Nr.9: Zuwendungen i.S.d. § 9 Abs.1 Nr.2 KStG	43 359	90 937	15 808	13 819	27 551	77 118
+ Nr.10: Gewinnminderung bei Beteiligungsbesitz	37	3 389	13	2 016	24	1 373
+ Nr.12: Ausländische Steuern	21	242
§ 9 GewStG						
+ Nr.3: Negativer Teil des Gewerbeertrags ausländischer Betriebsstätten	36	8 949	21	4 967	15	3 982
= Hinzurechnungen zusammen	68 344	3 502 379	22 909	876 975	45 435	2 625 403
= Summe Gewinn und Hinzurechnungen	725 772	50 491 512	425 548	- 3 988 020	300 224	54 479 532
Kürzungen des Gewinns und der Hinzurechnungen nach § 9 GewStG						
./. Nr.1 S.1: Einheitswert des Grundbesitzes, davon 1,2 v.H.	54 402	232 016	17 818	55 192	36 584	176 824
./. Nr.1 S.2 u. 3: Erweiterte Kürzung bei Grundstücksunternehmen	352	103 104	320	65 190	32	37 913
./. Nr.2: Anteile am Gewinn von Personengesellschaften	11 665	3 490 023	5 939	1 449 125	5 726	2 040 898
./. Nr.2a: Gewinn aus Anteilen an nicht steuerbefreiten inl. Kapitalgesellschaften	2 610	511 965	746	200 126	1 864	311 838
./. Nr.2b: Dem Gewerbeertrag einer KGaA hinzugerechneten Gewinnanteile	11	542	11	542	.	.
./. Nr.3: Positiver Teil des Gewerbeertrags ausländischer Betriebsstätten	45	9 580	20	4 217	25	5 363
./. Nr.5: Abziehbare Zuwendungen	96 522	180 295	28 494	22 941	68 028	157 354
./. Nr.7 u. 8: Gewinn aus Anteilen ausländischer Kapitalgesellschaften	154	133 124	53	24 594	101	108 530
= Kürzungen zusammen	139 677	4 660 648	47 395	1 821 928	92 282	2 838 720
= Summe Gewinn, Hinzurechnungen, Kürzungen	725 222	45 830 864	424 998	- 5 809 948	300 224	51 640 812
+ Gewerbeertrag aus dem Betrieb von Handelsschiffen im internationalen Verkehr	8	1 878	.	.
+ Gewerbeertrag bei öffentlich-rechtlichen Rundfunkanstalten	-	-	-	-	-	-
+ Nicht ausgleichsfähiger oder wegfallender Gewerbeverlust						
§ 10a S.10 GewStG i.V.m. § 8c KStG oder § 18 I bzw. § 19 I UmwStG.....	1 474	110 615	1 457	91 358	17	19 257
+ Verlustanteil ausgeschiedener Gesellschafter	421	40 511	.	.
+ Entfallener Gewerbeverlust wg. Veräußerung oder Aufgabe von Teilbetrieben.....	18	4 190	18	4 190	-	-
+ Gewerbeertrag der Organgesellschaften	1 310	3 391 201	468	- 71 105	842	3 462 305
+ Gewerbeertrag der Organgesellschaften, hier Korrekturbeträge wg. § 8b KStG	89	- 266 182	27	- 9 066	62	- 257 116
+ von Organgesellschaften zu versteuernder Übertragungsgewinn.....	-	-	-	-	-	-
./. Verlustverbrauch nach §10a GewStG	107 765	3 005 478	92 345	1 677 859	15 420	1 327 620
+ Maßgebender Gewerbeertrag aus den Spartensummen
= Abgerundeter Gewerbeertrag	749 189	46 085 416	448 964	- 7 437 786	300 225	53 523 202
./. Freibetrag für den Gewerbeertrag	390 535	7 442 466	163 483	1 887 713	227 052	5 554 753
= Verbleibender Betrag nach Abzug des Freibetrags	486 535	38 642 950	186 310	- 9 325 499	300 225	47 968 449
= Steuermessbetrag ²	749 189	1 678 807	448 964	-	300 225	1 678 807
Nachrichtlich:						
Festgesetzter vortragsfähiger Verlust zum 31.12.	272 027	52 803 699	271 709	49 281 306	318	3 522 394

* Ohne Organgesellschaften.

¹ Anzahl = Steuerpflichtige bzw. Fälle.

² Entspricht 3,5 % des verbleibenden Betrages nach Abzug des Freibetrages bzw. 1,96 % bei Hausgewerbetreibenden und ihnen gleichgestellten Personen.

4 Steuerpflichtige und Besteuerungsgrundlagen 2013 nach ausgewählten Wirtschaftsabschnitten (WZ 2008)*
4.3 Erbringung von Finanz- und Versicherungsdienstleistungen

Besteuerungsgrundlagen	Steuerpflichtige Gewerbebetriebe insgesamt		Steuerpflichtige Gewerbebetriebe mit			
			Steuermessbetrag = 0		positivem Steuermessbetrag	
	Anzahl ¹	1 000 EUR	Anzahl ¹	1 000 EUR	Anzahl ¹	1 000 EUR
Gewinn aus Gewerbebetrieb	150 974	53 972 478	64 945	9 698 998	86 029	44 273 480
Verlust aus Gewerbebetrieb	38 215	- 14 858 143	37 228	- 8 941 471	987	- 5 916 672
+ Unterschiedsbetrag i.S.d. § 5a Abs.4 EStG	222	432 447	36	9 716	186	422 731
+ Sondervergütungen nach § 5a Abs.4a EStG	706	31 492	140	1 980	566	29 512
Hinzurechnungen nach § 8 GewStG						
Nr.1: Finanzierungsanteile						
Nr.1a: Entgelte für Schulden	74 913	10 687 304	29 834	2 597 766	45 079	8 089 538
Nr.1b: Renten und dauernde Lasten	182	7 475	41	3 509	141	3 966
Nr.1c: Gewinnanteile der stillen Gesellschafter	402	596 129	193	171 399	209	424 730
Nr.1d: ein Fünftel der Miet- und Pachtzinsen für bewegliche Wirtschaftsgüter	43 306	335 291	10 965	84 534	32 341	250 756
Nr.1e: die Hälfte der Miet- und Pachtzinsen für unbewegliche Wirtschaftsgüter	57 557	1 928 543	17 263	701 297	40 294	1 227 245
Nr.1f: ein Viertel der Aufwendungen für Konzessionen/Lizenzen	5 481	480 118	1 615	50 732	3 866	429 386
Finanzierungsanteile zusammen	98 761	14 034 859	37 794	3 609 238	60 967	10 425 621
Freibetrag nach § 8 Nr.1 GewStG	98 732	1 149 488	37 766	509 632	60 966	639 856
+ anzurechnende Finanzierungsanteile nach § 8 Nr.1 GewStG, davon 25 v.H.	5 143	3 221 558	2 485	775 117	2 658	2 446 441
+ Nr.4: Gewinnanteile der persönlich haftenden Gesellschafter einer KGaA	50	88 288	35	39 333	15	48 955
+ Nr.5: Gewinnanteile (Dividenden) und die diesen gleichgestellten Bezüge und erhaltenen Leistungen	3 804	1 607 384	1 137	361 765	2 667	1 245 619
+ Nr.8: Anteil am Verlust von Personengesellschaften	3 444	2 728 737	2 399	2 225 623	1 045	503 114
+ Nr.9: Zuwendungen i.S.d. § 9 Abs.1 Nr.2 KStG	7 079	377 586	2 880	39 466	4 199	338 121
+ Nr.10: Gewinnminderung bei Beteiligungsbesitz	31	7 148	17	3 842	14	3 307
+ Nr.12: Ausländische Steuern	27	404 143	20	2 608	7	401 535
§ 9 GewStG						
+ Nr.3: Negativer Teil des Gewerbeertrags ausländischer Betriebsstätten	99	327 396	70	98 838	29	228 558
= Hinzurechnungen zusammen	14 594	8 762 241	7 732	3 546 592	6 862	5 215 649
= Summe Gewinn und Hinzurechnungen	183 377	48 340 515	96 420	4 315 814	86 957	44 024 701
Kürzungen des Gewinns und der Hinzurechnungen nach § 9 GewStG						
./. Nr.1 S.1: Einheitswert des Grundbesitzes, davon 1,2 v.H.	6 987	167 054	2 094	31 468	4 893	135 586
./. Nr.1 S.2 u. 3: Erweiterte Kürzung bei Grundstücksunternehmen	465	129 173	419	113 156	46	16 017
./. Nr.2: Anteile am Gewinn von Personengesellschaften	25 021	13 247 921	21 848	8 675 432	3 173	4 572 489
./. Nr.2a: Gewinn aus Anteilen an nicht steuerbefreiten inl. Kapitalgesellschaften	1 126	1 249 658	700	769 810	426	479 849
./. Nr.2b: Dem Gewerbeertrag einer KGaA hinzugerechneten Gewinnanteile	39	93 542	32	66 013	7	27 530
./. Nr.3: Positiver Teil des Gewerbeertrags ausländischer Betriebsstätten	48	415 893	28	330 106	20	85 787
./. Nr.5: Abziehbare Zuwendungen	15 016	386 348	3 628	38 585	11 388	347 763
./. Nr.7 u. 8: Gewinn aus Anteilen ausländischer Kapitalgesellschaften	100	116 979	70	101 531	30	15 448
= Kürzungen zusammen	42 763	15 806 569	27 143	10 126 099	15 620	5 680 470
= Summe Gewinn, Hinzurechnungen, Kürzungen	182 210	32 533 946	95 254	- 5 810 285	86 956	38 344 231
+ Gewerbeertrag aus dem Betrieb von Handelsschiffen im internationalen Verkehr	821	78 137	191	7 162	630	70 975
+ Gewerbeertrag bei öffentlich-rechtlichen Rundfunkanstalten	-	-	-	-	-	-
+ Nicht ausgleichsfähiger oder wegfallender Gewerbeverlust § 10a S.10 GewStG i.V.m. § 8c KStG oder § 18 I bzw. § 19 I UmwStG.....	751	97 779	740	63 091	11	34 688
+ Verlustanteil ausgeschiedener Gesellschafter	364	19 084	.	.
+ Entfallener Gewerbeverlust wg. Veräußerung oder Aufgabe von Teilbetrieben.....	.	.	7	142	.	.
+ Gewerbeertrag der Organgesellschaften	2 505	22 688 362	866	- 2 088 696	1 639	24 777 058
+ Gewerbeertrag der Organgesellschaften, hier Korrekturbeträge wg. § 8b KStG	477	- 764 253	142	529 478	335	- 1 293 732
+ von Organgesellschaften zu versteuernder Übertragungsgewinn.....	-	-	-	-	-	-
./. Verlustverbrauch nach §10a GewStG	17 408	7 339 158	13 602	448 945	3 806	6 890 213
+ Maßgebender Gewerbeertrag aus den Spartensummen	-	-	.	.
= Abgerundeter Gewerbeertrag	189 189	47 379 537	102 173	- 7 730 396	87 016	55 109 933
./. Freibetrag für den Gewerbeertrag	100 935	2 115 320	30 081	389 855	70 854	1 725 465
= Verbleibender Betrag nach Abzug des Freibetrags	140 001	45 264 217	52 985	- 8 120 251	87 016	53 384 468
= Steuermessbetrag ²	189 189	1 868 431	102 173	-	87 016	1 868 431
Nachrichtlich:						
Festgesetzter vortragsfähiger Verlust zum 31.12.	68 581	125 632 185	68 063	75 103 227	518	50 528 958

* Ohne Organgesellschaften.

1 Anzahl = Steuerpflichtige bzw. Fälle.

2 Entspricht 3,5 % des verbleibenden Betrages nach Abzug des Freibetrages bzw. 1,96 % bei Hausgewerbetreibenden und ihnen gleichgestellten Personen.

4 Steuerpflichtige und Besteuerungsgrundlagen 2013 nach ausgewählten Wirtschaftsabschnitten (WZ 2008)*
4.4 Erbringung von freiberuflichen, wissenschaftlichen und technischen Dienstleistungen

Besteuerungsgrundlagen	Steuerpflichtige Gewerbebetriebe insgesamt		Steuerpflichtige Gewerbebetriebe mit			
			Steuermessbetrag = 0		positivem Steuermessbetrag	
	Anzahl ¹	1 000 EUR	Anzahl ¹	1 000 EUR	Anzahl ¹	1 000 EUR
Gewinn aus Gewerbebetrieb	286 466	25 898 107	171 913	6 465 011	114 553	19 433 096
Verlust aus Gewerbebetrieb	98 753	- 10 633 788	97 944	- 7 529 165	809	- 3 104 622
+ Unterschiedsbetrag i.S.d. § 5a Abs.4 EStG	20	- 911	13	- 1 039	7	128
+ Sondervergütungen nach § 5a Abs.4a EStG	14	551	8	- 13	6	565
Hinzurechnungen nach § 8 GewStG						
Nr.1: Finanzierungsanteile						
Nr.1a: Entgelte für Schulden	125 305	4 715 195	69 640	1 662 483	55 665	3 052 711
Nr.1b: Renten und dauernde Lasten	207	3 393	105	1 146	102	2 247
Nr.1c: Gewinnanteile der stillen Gesellschafter	785	7 487	368	17 160	417	- 9 673
Nr.1d: ein Fünftel der Miet- und Pachtzinsen für bewegliche Wirtschaftsgüter	69 229	305 162	29 614	97 718	39 615	207 444
Nr.1e: die Hälfte der Miet- und Pachtzinsen für unbewegliche Wirtschaftsgüter	103 412	1 829 004	47 971	640 405	55 441	1 188 599
Nr.1f: ein Viertel der Aufwendungen für Konzessionen/Lizenzen	11 004	128 175	4 368	30 043	6 636	98 131
Finanzierungsanteile zusammen	166 827	6 988 415	89 205	2 448 955	77 622	4 539 460
Freibetrag nach § 8 Nr.1 GewStG	166 791	2 118 535	89 171	942 640	77 620	1 175 895
+ anzurechnende Finanzierungsanteile nach § 8 Nr.1 GewStG, davon 25 v.H.	6 091	1 218 484	2 693	377 593	3 398	840 891
+ Nr.4: Gewinnanteile der persönlich haftenden Gesellschafter einer KGaA	22	- 4 034	19	876	3	- 4 910
+ Nr.5: Gewinnanteile (Dividenden) und die diesen gleichgestellten Bezüge und erhaltenen Leistungen	3 251	351 869	1 615	50 725	1 636	301 144
+ Nr.8: Anteil am Verlust von Personengesellschaften	3 231	1 762 655	2 439	1 148 519	792	614 136
+ Nr.9: Zuwendungen i.S.d. § 9 Abs.1 Nr.2 KStG	23 524	79 432	9 023	23 189	14 501	56 243
+ Nr.10: Gewinnminderung bei Beteiligungsbesitz	8	3 647	4	1 700	4	1 947
+ Nr.12: Ausländische Steuern	29	446	21	389	8	57
§ 9 GewStG						
+ Nr.3: Negativer Teil des Gewerbeertrags ausländischer Betriebsstätten	47	15 265	33	13 517	14	1 747
= Hinzurechnungen zusammen	32 105	3 427 764	14 249	1 616 509	17 856	1 811 256
= Summe Gewinn und Hinzurechnungen	369 330	18 691 724	253 992	551 302	115 338	18 140 422
Kürzungen des Gewinns und der Hinzurechnungen nach § 9 GewStG						
./. Nr.1 S.1: Einheitswert des Grundbesitzes, davon 1,2 v.H.	8 758	52 223	3 825	21 206	4 933	31 016
./. Nr.1 S.2 u. 3: Erweiterte Kürzung bei Grundstücksunternehmen	442	86 401	390	68 681	52	17 721
./. Nr.2: Anteile am Gewinn von Personengesellschaften	97 814	7 203 230	92 185	5 340 898	5 629	1 862 332
./. Nr.2a: Gewinn aus Anteilen an nicht steuerbefreiten inl. Kapitalgesellschaften	1 905	643 094	1 062	253 733	843	389 361
./. Nr.2b: Dem Gewerbeertrag einer KGaA hinzugerechneten Gewinnanteile	101	192 560	89	189 895	12	2 665
./. Nr.3: Positiver Teil des Gewerbeertrags ausländischer Betriebsstätten	56	48 665	32	24 295	24	24 370
./. Nr.5: Abziehbare Zuwendungen	30 095	86 641	10 493	21 662	19 602	64 980
./. Nr.7 u. 8: Gewinn aus Anteilen ausländischer Kapitalgesellschaften	127	150 442	64	38 747	63	111 695
= Kürzungen zusammen	134 226	8 463 256	105 717	5 959 117	28 509	2 504 139
= Summe Gewinn, Hinzurechnungen, Kürzungen	365 489	10 228 468	250 151	- 5 407 815	115 338	15 636 283
+ Gewerbeertrag aus dem Betrieb von Handelsschiffen im internationalen Verkehr	32	944	18	883	14	60
+ Gewerbeertrag bei öffentlich-rechtlichen Rundfunkanstalten	-	-	-	-	-	-
+ Nicht ausgleichsfähiger oder wegfallender Gewerbeverlust						
§ 10a S.10 GewStG i.V.m. § 8c KStG oder § 18 I bzw. § 19 I UmwStG.....	2 250	73 123	2 239	71 897	11	1 226
+ Verlustanteil ausgeschiedener Gesellschafter	176	8 813
+ Entfallener Gewerbeverlust wg. Veräußerung oder Aufgabe von Teilbetrieben.....
+ Gewerbeertrag der Organgesellschaften	1 664	11 765 717	643	- 1 249 855	1 021	13 015 572
+ Gewerbeertrag der Organgesellschaften, hier Korrekturbeträge wg. § 8b KStG	263	- 343 873	86	- 80 340	177	- 263 534
+ von Organgesellschaften zu versteuernder Übertragungsgewinn.....
./. Verlustverbrauch nach §10a GewStG	51 132	2 385 971	40 082	810 067	11 050	1 575 904
+ Maßgebender Gewerbeertrag aus den Spartensummen
= Abgerundeter Gewerbeertrag	385 219	19 425 331	269 857	- 7 473 545	115 362	26 898 876
./. Freibetrag für den Gewerbeertrag	103 524	1 911 468	45 410	495 981	58 114	1 415 487
= Verbleibender Betrag nach Abzug des Freibetrags	282 798	17 513 863	167 436	- 7 969 526	115 362	25 483 389
= Steuermessbetrag ²	385 219	891 885	269 857	-	115 362	891 885
Nachrichtlich:						
Festgesetzter vortragsfähiger Verlust zum 31.12.	212 880	56 072 201	212 652	48 069 765	228	8 002 436

* Ohne Organgesellschaften.

¹ Anzahl = Steuerpflichtige bzw. Fälle.

² Entspricht 3,5 % des verbleibenden Betrages nach Abzug des Freibetrages bzw. 1,96 % bei Hausgewerbetreibenden und ihnen gleichgestellten Personen.

5 Organgesellschaften und ihre Besteuerungsgrundlagen 2013
5.1 Nach wirtschaftlicher Gliederung (WZ 2008)

Wirtschaftsabschnitt		Organgesellschaften	Gewinn		Verlust	
GKZ	Bezeichnung	Anzahl ¹	Anzahl ¹	1 000 EUR	Anzahl ¹	1 000 EUR
A - S	Wirtschaftszweige insgesamt.....	30 673	19 686	139 162 467	10 987	- 35 480 427
A	Land- und Forstwirtschaft, Fischerei.....	369	269	130 319	100	- 31 219
B	Bergbau und Gewinnung von Steinen und Erden.....	141	82	2 900 597	59	- 746 845
C	Verarbeitendes Gewerbe.....	5 996	4 095	45 619 306	1 901	- 7 464 237
D	Energieversorgung	887	603	11 337 734	284	- 2 977 033
E	Wasserversorgung; Abwasser - u. Abfallentsorgung, Bes.v.Umweltverschmutzungen.....	373	275	740 764	98	- 118 997
F	Baugewerbe.....	963	637	1 044 344	326	- 535 654
G	Handel; Instandhaltung und Reparatur von Kraftfahrzeugen.....	4 764	3 148	10 504 433	1 616	- 2 380 038
H	Verkehr und Lagerei.....	1 241	726	3 354 366	515	- 2 791 772
I	Gastgewerbe.....	690	350	291 941	340	- 174 558
J	Information und Kommunikation.....	2 474	1 619	11 371 037	855	- 4 367 485
K	Erbringung von Finanz- und Versicherungsdienstleistungen.....	3 268	2 036	32 429 387	1 232	- 6 960 625
L	Grundstücks- und Wohnungswesen.....	2 908	1 829	3 194 197	1 079	- 1 167 588
M	Erbringung von freiberuflichen, wissenschaftl. und techn. Dienstleistungen.....	3 099	1 867	10 017 979	1 232	- 3 189 106
N	Erbringung von sonstigen wirtschaftlichen Dienstleistungen.....	1 444	921	3 831 106	523	- 1 234 925
O	Öffentliche Verwaltung, Verteidigung; Sozialversicherung.....	-	-	-	-	-
P	Erziehung und Unterricht.....	153	93	53 736	60	- 19 425
Q	Gesundheits- und Sozialwesen.....	639	389	228 357	250	- 244 479
R	Kunst, Unterhaltung und Erholung.....	306	165	193 137	141	- 281 037
S	Erbringung von sonstigen Dienstleistungen.....	958	582	1 919 726	376	- 795 403

Wirtschaftsabschnitt		Abgerundeter Gewerbeertrag					
		ohne	negativ	positiv	insgesamt	negativ	positiv
GKZ	Bezeichnung	Anzahl ¹			1 000 EUR		
A - S	Wirtschaftszweige insgesamt.....	833	11 189	18 651	107 260 153	- 38 974 829	146 234 982
A	Land- und Forstwirtschaft, Fischerei.....	6	100	263	100 177	- 30 610	130 788
B	Bergbau und Gewinnung von Steinen und Erden.....	9	58	74	1 003 351	- 727 326	1 730 677
C	Verarbeitendes Gewerbe.....	96	1 890	4 010	34 821 685	- 8 364 064	43 185 749
D	Energieversorgung	7	283	597	5 888 497	- 4 450 906	10 339 403
E	Wasserversorgung; Abwasser - u. Abfallentsorgung, Bes.v.Umweltverschmutzungen.....	4	100	269	646 861	- 120 619	767 480
F	Baugewerbe.....	20	326	617	1 042 265	- 547 118	1 589 383
G	Handel; Instandhaltung und Reparatur von Kraftfahrzeugen.....	94	1 593	3 077	8 725 879	- 2 643 081	11 368 960
H	Verkehr und Lagerei.....	16	510	715	1 305 029	- 2 238 406	3 543 435
I	Gastgewerbe.....	16	303	371	210 582	- 169 631	380 213
J	Information und Kommunikation.....	32	873	1 569	6 898 451	- 5 938 640	12 837 092
K	Erbringung von Finanz- und Versicherungsdienstleistungen.....	101	1 310	1 857	30 420 805	- 6 392 767	36 813 572
L	Grundstücks- und Wohnungswesen.....	262	1 188	1 458	1 012 592	- 1 276 569	2 289 161
M	Erbringung von freiberuflichen, wissenschaftl. und techn. Dienstleistungen.....	67	1 313	1 719	9 870 982	- 3 649 591	13 520 573
N	Erbringung von sonstigen wirtschaftlichen Dienstleistungen.....	11	522	911	3 236 092	- 1 235 808	4 471 900
O	Öffentliche Verwaltung, Verteidigung; Sozialversicherung.....	-	-	-	-	-	-
P	Erziehung und Unterricht.....	11	60	82	49 287	- 16 042	65 329
Q	Gesundheits- und Sozialwesen.....	55	249	335	175 254	- 161 969	337 223
R	Kunst, Unterhaltung und Erholung.....	6	142	158	472 349	- 233 040	705 389
S	Erbringung von sonstigen Dienstleistungen.....	20	369	569	1 380 012	- 778 641	2 158 653

1 Anzahl = Fälle.

5 Organgesellschaften und ihre Besteuerungsgrundlagen 2013
5.2 Gewerbeertragsgrößenklassen

Besteuerungsgrundlagen	Organgesellschaften insgesamt		Abgerundeter Gewerbeertrag					
			negativ		ohne		positiv	
	Anzahl ¹	1 000 EUR	Anzahl ¹	1 000 EUR	Anzahl ¹	1 000 EUR	Anzahl ¹	1 000 EUR
Gewinn aus Gewerbebetrieb	19 686	139 162 467	908	9 166 461	814	198 554	17 964	129 797 452
Verlust aus Gewerbebetrieb	10 987	- 35 480 427	10 281	- 31 356 377	19	- 77 023	687	- 4 047 027
+ Unterschiedsbetrag i.S.d. § 5a Abs.4 EStG
+ Sondervergütungen nach § 5a Abs.4a EStG
Hinzurechnungen nach § 8 GewStG								
Nr.1: Finanzierungsanteile								
Nr.1a: Entgelte für Schulden	16 865	7 049 943	5 715	2 078 330	258	60 525	10 892	4 911 088
Nr.1b: Renten und dauernde Lasten	65	5 858	48	4 946
Nr.1c: Gewinnanteile der stillen Gesellschafter	164	32 352	128	30 177
Nr.1d: ein Fünftel der Miet- und Pachtzinsen für bewegliche Wirtschaftsgüter	17 077	1 604 446	5 279	406 494	32	139	11 766	1 197 812
Nr.1e: die Hälfte der Miet- und Pachtzinsen für unbewegliche Wirtschaftsgüter	16 622	7 466 752	5 190	1 849 182	76	3 798	11 356	5 613 772
Nr.1f: ein Viertel der Aufwendungen für Konzessionen/Lizenzen	6 039	2 825 858	1 717	293 556	5	1	4 317	2 532 301
Finanzierungsanteile zusammen	23 326	18 985 209	7 785	4 630 590	282	64 523	15 259	14 290 096
Freibetrag nach § 8 Nr.1 GewStG	23 325	1 416 903	7 785	428 950	282	18 727	15 258	969 225
+ anzurechnende Finanzierungsanteile nach § 8 Nr.1 GewStG, davon 25 v.H.	10 274	4 392 075	2 976	1 050 409	144	11 449	7 154	3 330 218
+ Nr.4: Gewinnanteile der persönlich haftenden Gesellschafter einer KGaA	17	106 563	3	- 395	-	-	14	106 958
+ Nr.5: Gewinnanteile (Dividenden) und die diesen gleichgestellten Bezüge und erhaltenen Leistungen
+ Nr.8: Anteil am Verlust von Personengesellschaften	893	1 145 507	395	438 578	3	368	495	706 561
+ Nr.9: Zuwendungen i.S.d. § 9 Abs.1 Nr.2 KStG	9 411	192 369	2 396	28 362	33	56	6 982	163 950
+ Nr.10: Gewinnminderung bei Beteiligungsbesitz	12	116 486	4	70 110	-	-	8	46 376
+ Nr.12: Ausländische Steuern	15	9 159	5	6 309	-	-	10	2 851
§ 9 GewStG								
+ Nr.3: Negativer Teil des Gewerbeertrags ausländischer Betriebsstätten	63	287 439	23	63 407	8	75 631	32	148 401
= Hinzurechnungen zusammen	14 401	6 249 598	4 223	1 656 779	184	87 504	9 994	4 505 315
= Summe Gewinn und Hinzurechnungen	30 182	109 931 649	11 186	- 20 533 126	364	209 036	18 632	130 255 739
Kürzungen des Gewinns und der Hinzurechnungen nach § 9 GewStG								
./. Nr.1 S.1: Einheitswert des Grundbesitzes, davon 1,2 v.H.	6 202	397 225	4 197	282 772
./. Nr.1 S.2 u. 3: Erweiterte Kürzung bei Grundstücksunternehmen	585	732 313	259	508 804
./. Nr.2: Anteile am Gewinn von Personengesellschaften	2 068	12 610 210	886	4 260 304	17	4 835	1 165	8 345 070
./. Nr.2a: Gewinn aus Anteilen an nicht steuerbefreiten inl. Kapitalgesellschaften	1 221	6 576 003	368	2 013 582	11	834	842	4 561 587
./. Nr.2b: Dem Gewerbeertrag einer KGaA hinzugerechneten Gewinnanteile	16	151 261	7	48 144	-	-	9	103 117
./. Nr.3: Positiver Teil des Gewerbeertrags ausländischer Betriebsstätten	101	361 834	37	157 231	3	8 367	61	196 236
./. Nr.5: Abziehbare Zuwendungen	9 287	196 265	2 332	26 591	33	56	6 922	169 618
./. Nr.7 u. 8: Gewinn aus Anteilen ausländischer Kapitalgesellschaften	993	17 500 152	323	6 263 529	-	-	670	11 236 623
= Kürzungen zusammen	14 457	38 525 263	4 453	12 913 447	355	207 988	9 649	25 403 827
= Summe Gewinn, Hinzurechnungen, Kürzungen	29 832	71 406 386	11 186	- 33 446 574	16	1 048	18 630	104 851 912
+ Gewerbeertrag aus dem Betrieb von Handelsschiffen im internationalen Verkehr	10	2 307	4	295	-	-	6	2 012
+ Gewerbeertrag bei öffentlich-rechtlichen Rundfunkanstalten
+ Nicht ausgleichsfähiger oder wegfallender Gewerbeverlust § 10a S.10 GewStG i.V.m. § 8c KStG oder § 18 I bzw. § 19 I UmwStG.....	101	118 855	7	1 581
+ Verlustanteil ausgeschiedener Gesellschafter
+ Entfallener Gewerbeverlust wg. Veräußerung oder Aufgabe von Teilbetrieben.....
+ Gewerbeertrag der Organgesellschaften	2 719	35 710 041	1 923	41 355 694
+ Gewerbeertrag der Organgesellschaften, hier Korrekturbeträge wg. § 8b KStG
+ von Organgesellschaften zu versteuernder Übertragungsgewinn.....
./. Verlustverbrauch nach §10a GewStG	14	1 592	.	.	11	1 219	3	373
+ Maßgebender Gewerbeertrag aus den Spartensummen	9	24 156	9	24 156
= Abgerundeter Gewerbeertrag	30 673	107 260 153	11 189	- 38 974 829	833	-	18 651	146 234 982
./. Freibetrag für den Gewerbeertrag	X	X	X	X	X	X	X	X
= Verbleibender Betrag nach Abzug des Freibetrags	X	X	X	X	X	X	X	X
= Steuermessbetrag	X	X	X	X	X	X	X	X
Nachrichtlich:								
Festgesetzter vortragsfähiger Verlust zum 31.12. ²	6 548	21 978 985	3 372	16 653 222	173	39 989	3 003	5 285 773

1 Anzahl = Fälle.

2 Hierbei handelt es sich um den vororganschaftlichen festgesetzten vortragsfähigen Verlust.

Literaturverzeichnis

Titel der Veröffentlichung	Quelle	Bemerkungen
<p>Publikationen des Statistischen Bundesamtes¹</p> <p>Gewerbesteuerstatistik 1998/ 2001 / 2004 / 2007 / 2010 / 2011 / 2012 / 2013</p> <p>Wirtschaft und Statistik</p> <p>Natalie Zifonun: Gewerbesteuerstatistik 2001. In: Wirtschaft und Statistik 3/2006, S.303-309. WiSta 3/2006.</p> <p>Natalie Zifonun-Kopp: Weiterentwicklung der Gewerbesteuerstatistik. In: Wirtschaft und Statistik 8/2012, S.664-670. WiSta 8/2012.</p> <p>Hebesätze der Realsteuern</p>	<p>Statistisches Bundesamt 65180 Wiesbaden www.destatis.de</p> <p>Links finden Sie u. a. in unserem Qualitätsbericht</p>	<p>Download in PDF oder Excel: kostenlos</p> <p>Download in PDF: kostenlos</p> <p>Download in PDF: kostenlos</p> <p>Download in Excel: kostenlos</p>
<p>Publikationen der Statistischen Ämter der Länder</p> <p>Statistische Berichte</p>	<p>Statistische Ämter der Länder www.statistik-portal.de Statistische Bibliothek</p>	<p>Eigene Veröffentlichungen der statistischen Ämter der Länder sind über die Webseite des jeweiligen statistischen Amtes zugänglich oder über die Statistische Bibliothek.</p>

¹ Sollten die Links nicht geöffnet werden können, finden Sie die Veröffentlichungen unter www.destatis.de > Publikationen > Thematische Veröffentlichungen > Öffentliche Finanzen & Steuern > ... bzw. unter Publikationen > WISTA - Wirtschaft und Statistik .

Gewerbesteuerstatistik



Erscheinungsfolge: unregelmäßig
Erschienen am 04. April 2017

Ihr Kontakt zu uns:

www.destatis.de/kontakt

Telefon: +49 (0) 611 / 75 24 05

© Statistisches Bundesamt, Wiesbaden 2017

Vervielfältigungen und Verbreitung, auch auszugsweise, mit Quellenangabe gestattet.

Kurzfassung

1 Allgemeine Angaben zur Statistik	Seite 3
<ul style="list-style-type: none">• <i>Grundgesamtheit</i>: Erfasst werden alle stehenden Gewerbebetriebe und Reisegewerbebetriebe, soweit sie im Inland betrieben werden und soweit für sie im Berichtsjahr ein Gewerbesteuermessbetrag festgesetzt wurde.• <i>Statistische Einheiten</i>: Gewerbesteuerpflichtige Betriebe mit einem festgesetzten Gewerbesteuermessbetrag.• <i>Räumliche Abdeckung</i>: Bundesgebiet, Bundesländer.• <i>Berichtszeitraum</i>: 1. Januar bis 31. Dezember des Berichtsjahres.• <i>Periodizität</i>: 3-jährlich (erstmal 1995), ab 2011 jährlich.• <i>Rechtsgrundlagen</i>: Gesetz über Steuerstatistiken (StStatG) vom 11. Oktober 1995 (BGBl. I S. 1250, 1409), in seiner jeweils geltenden Fassung.• <i>Geheimhaltung</i>: Alle Einzelangaben bzw. Tabellenfelder, die Rückschlüsse auf Angaben Einzelner zulassen, werden grundsätzlich geheim gehalten.	
2 Inhalte und Nutzerbedarf	Seite 4
<ul style="list-style-type: none">• <i>Inhalte der Statistik</i>: Vom Gewinn/Verlust bis zum Steuermessbetrag nach Sitz, Rechtsform, Art der Ertragsteuerpflicht, Wirtschaftszweig des Gewerbebetriebes.• <i>Nutzerbedarf</i>: Analyse von Struktur und Wirkung der Gewerbesteuer, Quantifizierung des zukünftigen Aufkommens bei geplanten Steuerrechtsänderungen sowie Grundlage bei umfangreichen Steuersimulationsmodellen. Die Hauptnutzer der Statistik sind das Bundesministerium der Finanzen, Länderfinanzministerien, weitere Nutzer aus Politik und Wissenschaft.	
3 Methodik	Seite 4
<ul style="list-style-type: none">• <i>Konzept der Datengewinnung</i>: Sekundärerhebung im Rahmen der Steuerfestsetzung bei den Finanzämtern.• <i>Vorbereitung und Durchführung der Datengewinnung</i>: Über die Rechenzentren der Landesfinanzbehörden an die statistischen Ämter der Länder, von dort an das Statistische Bundesamt.	
4 Genauigkeit und Zuverlässigkeit	Seite 5
<ul style="list-style-type: none">• <i>Qualitative Gesamtbewertung der Genauigkeit</i>: Es handelt sich um eine Vollerhebung der Steuerveranlagungen, die aufgrund ihrer unmittelbaren Auswirkung auf den Steuerpflichtigen eine sehr hohe Qualität hat.	
5 Aktualität und Pünktlichkeit	Seite 5
<ul style="list-style-type: none">• <i>Aktualität</i>: Gering aufgrund der langen Veranlagungsdauer.• <i>Pünktlichkeit</i>: Vorliegen der Ergebnisse 4 Jahre nach Ende des Veranlagungszeitraums.	
6 Vergleichbarkeit	Seite 5
<ul style="list-style-type: none">• <i>Räumliche Vergleichbarkeit</i>: Einschränkungen ergeben sich für Mehrbetriebsunternehmen/ Organschaften deren Filialen/Zweigbetriebe/Tochterunternehmen bei Organschaften zentral bei dem für den Sitz der Geschäftsleitung zuständigen Finanzamt erfasst werden.• <i>Zeitliche Vergleichbarkeit</i>: Einschränkung aufgrund von Veränderungen der wirtschaftlichen Zuordnung einzelner Unternehmen bzw. von Unternehmenszusammenschlüssen/-aufspaltungen sowie durch häufige Steuerrechtsänderungen.	
7 Kohärenz	Seite 6
<ul style="list-style-type: none">• <i>Statistikübergreifende Kohärenz</i>: Beim Realsteuervergleich der amtlichen Statistik wird ein fiktiver Steuermessbetrag bzw. Grundbetrag ermittelt, in dem beträchtliche periodenfremde Zahlungen enthalten sind.	
8 Verbreitung und Kommunikation	Seite 6
<ul style="list-style-type: none">• <i>Verbreitungswege</i>: Fachveröffentlichungen können unter www.destatis.de > Zahlen & Fakten > Gesellschaft & Staat > Öffentliche Finanzen & Steuern > Steuern > Gewerbesteuer kostenfrei als PDF- oder Excel-Datei abgerufen werden: Gewerbesteuerstatistik. Darüber hinaus können Informationen über den Auskunftsdienst (Kontaktformular) angefordert werden: www.destatis.de/kontakt.	
9 Sonstige fachstatistische Hinweise	Seite 6
<ul style="list-style-type: none">• <i>Organgesellschaften</i>: Ab 2010 werden die Ergebnisse der Organgesellschaften in der Gewerbesteuerstatistik erfasst und mit ihren Berechnungsgrundlagen in separaten Tabellen ausgewiesen.	

1 Allgemeine Angaben zur Statistik

1.1 Grundgesamtheit

Erfasst werden alle stehenden Gewerbebetriebe – darunter sind gewerbliche Unternehmen im Sinne des Einkommensteuergesetzes (§ 15 EStG) zu verstehen – (§ 2 Abs.1 S. 1 und 2 GewStG) und Reisegewerbebetriebe (§ 35a GewStG), soweit sie im Inland betrieben werden und soweit für sie im Berichtsjahr ein Gewerbesteuerermessbetrag festgesetzt wurde.

1.2 Statistische Einheiten (Erhebungs- und Darstellungseinheiten)

Erhebungseinheit ist der gewerbesteuerpflichtige Betrieb, dessen Veranlagung für das Berichtsjahr zur Festsetzung eines Gewerbesteuerermessbetrags geführt hat, auch wenn dieser mit „Null“ ausgewiesen wurde.

1.3 Räumliche Abdeckung

Bundesgebiet, Ergebnisse für die Bundesländer bis zum Teil auf Gemeindeebene können von den statistischen Ämtern der Länder bezogen werden.

1.4 Berichtszeitraum/-zeitpunkt

1. Januar bis 31. Dezember des Berichtsjahres.

1.5 Periodizität

3-jährliche Bundesstatistik (erstmalig 1995), ab 2011 jährlich.

1.6 Rechtsgrundlagen und andere Vereinbarungen

Gesetz über Steuerstatistiken (StStatG) vom 11. Oktober 1995 (BGBl. I S. 1250, 1409), in seiner jeweils geltenden Fassung, in Verbindung mit dem Gesetz über die Statistik für Bundeszwecke (BStatG) vom 22. Januar 1987 (BGBl. I S. 462, 565), in seiner jeweils geltenden Fassung.

Gewerbesteuergesetz (GewStG) in der Fassung der Bekanntmachung vom 15. Oktober 2002 (BGBl. I S. 4167), in seiner jeweils geltenden Fassung.

Einkommensteuergesetz (EStG) in der Fassung der Bekanntmachung vom 8. Oktober 2009 (BGBl. I S. 3366, ber. S. 3862), in seiner jeweils geltenden Fassung.

Körperschaftsteuergesetz (KStG) in der Fassung der Bekanntmachung vom 15. Oktober 2002 (BGBl. I S. 4144), in seiner jeweils geltenden Fassung.

1.7 Geheimhaltung

1.7.1 Geheimhaltungsvorschriften

Die Einzeldaten der Gewerbesteuerstatistik unterliegen dem Steuer- (§ 30 AO) und Statistikgeheimnis (§ 16 BStatG). Die erhobenen Einzelangaben werden nach § 16 BStatG grundsätzlich geheim gehalten. Nur in ausdrücklich gesetzlich geregelten Ausnahmefällen dürfen Einzelangaben übermittelt werden.

Nach § 16 Abs. 6 BStatG ist es möglich, den Hochschulen oder sonstigen Einrichtungen mit der Aufgabe unabhängiger wissenschaftlicher Forschung für die Durchführung wissenschaftlicher Vorhaben Einzelangaben dann zur Verfügung zu stellen, wenn diese so anonymisiert sind, dass sie nur mit einem unverhältnismäßig großen Aufwand an Zeit, Kosten und Arbeitskraft dem Befragten oder Betroffenen zugeordnet werden können. Die Pflicht zur Geheimhaltung besteht auch für Personen, die Empfänger von Einzelangaben sind.

Für die Verwendung gegenüber den gesetzgebenden Körperschaften und für Zwecke der Planung, jedoch nicht für die Regelung von Einzelfällen, dürfen Tabellen mit statistischen Ergebnissen, auch soweit Tabellenfelder nur einen einzigen Fall ausweisen, vom Statistischen Bundesamt und den statistischen Ämtern der Länder an das Bundesministerium der Finanzen und an die obersten Finanzbehörden der Länder übermittelt werden (§ 7 Abs. 2 StStatG).

Für Zusatzaufbereitungen zur Abschätzung finanzieller und organisatorischer Auswirkungen der Änderungen von Regelungen im Rahmen der Fortentwicklung des Steuer- und Transfersystems übermitteln auf Anforderung a) das Statistische Bundesamt dem Bundesministerium der Finanzen und den obersten Finanzbehörden der Länder, b) die statistischen Ämter der Länder den obersten Finanzbehörden des jeweiligen Landes die Einzelangaben ohne Hilfsmerkmale (§ 7 Abs. 6 StStatG).

1.7.2 Geheimhaltungsverfahren

In den Tabellen werden solche Ergebnisse geheim gehalten, bei denen das Steuer- oder Statistikgeheimnis verletzt wäre (primäre Geheimhaltung). Um sicherzustellen, dass durch Differenzrechnung die unterdrückten Ergebnisse nicht errechnet werden können, werden weitere Tabellenfelder gesperrt (sekundäre Geheimhaltung). Dabei wird darauf geachtet, dass der Informationsverlust durch die sekundär gesperrten Tabellenfelder möglichst gering ist.

1.8 Qualitätsmanagement

1.8.1 Qualitätssicherung

Im Prozess der Statistikerstellung werden vielfältige Maßnahmen durchgeführt, die zur Sicherung der Datenqualität beitragen. Diese werden insbesondere in Kapitel 3 (Methodik) erläutert. Zu den Maßnahmen der Qualitätssicherung zählen insbesondere die regelmäßige fachliche und organisatorische Abstimmung mit den Fachreferenten der statistischen Ämter der Länder sowie die Beteiligung an den entsprechenden Gremien der Finanzverwaltung. Die

Maßnahmen zur Qualitätssicherung, die an einzelnen Punkten der Statistikerstellung ansetzen, werden bei Bedarf angepasst und ergänzt.

1.8.2 Qualitätsbewertung

Insgesamt weist die Gewerbesteuerstatistik als Vollerhebung von Daten der Steuerfestsetzung eine hohe Qualität auf. Aufgrund der unmittelbaren finanziellen Auswirkungen auf den Steuerpflichtigen ist von einer hohen Genauigkeit der Daten auszugehen. Einschränkungen ergeben sich aufgrund der geringen Aktualität der Ergebnisse bedingt durch die lange Veranlagungsdauer von 3 ½ Jahren.

2 Inhalte und Nutzerbedarf

2.1 Inhalte der Statistik

2.1.1 Inhaltliche Schwerpunkte der Statistik

Für die Gewerbesteuerstatistik werden bis 2010 alle drei Jahre, ab 2011 jährlich, von den Steuerpflichtigen folgende Erhebungsmerkmale erfasst:

- a) Gewinn/Verlust des Gewerbebetriebes, Hinzurechnungsbeträge, Kürzungsbeträge, Gewerbeertrag, Freibeträge, Steuermessbetrag nach dem Gewerbeertrag mit den im Besteuerungsverfahren festgestellten Angaben, nachrichtlich: vortragsfähiger Verlust zum 31.12. des Jahres;
- b) Sitz (Gemeinde), Rechtsform, Art der Ertragsteuerpflicht, Wirtschaftszweig;
- c) in Fällen der Zerlegung die beteiligten Gemeinden mit den Zerlegungsanteilen.

2.1.2 Klassifikationssysteme

Für jeden Steuerpflichtigen wird im Besteuerungsverfahren der Wirtschaftszweig gemäß der Klassifikation der Wirtschaftszweige Ausgabe 2008 erfasst (siehe [WZ 2008](#)).

2.1.3 Statistische Konzepte und Definitionen

Die Definitionen der nachgewiesenen Merkmale entsprechen der steuerlichen Abgrenzung der im Rahmen der Gewerbesteuer erfassten Angaben.

2.2 Nutzerbedarf

Die Gewerbesteuerstatistik dient zur Analyse von Struktur und Wirkung der Gewerbesteuer und ihrer wirtschaftlichen Bedeutung. Darüber hinaus wird sie zur Quantifizierung des zukünftigen Aufkommens und bei geplanten Steuerrechtsänderungen sowie als eine der Grundlagen bei umfangreichen Steuersimulationsmodellen verwendet. Das Bundesministerium der Finanzen, die Länderfinanzministerien sowie weitere Nutzer aus Politik und Wissenschaft sind entsprechend der genannten Zwecke der Statistik Hauptnutzer der Statistik.

2.3 Nutzerkonsultation

Die Gewerbesteuerstatistik basiert auf Daten der Finanzverwaltung, dabei werden alle im Besteuerungsverfahren festgestellten Angaben erhoben. Im Rahmen des vom Statistischen Beirat eingesetzten Fachausschusses "Finanz- und Steuerstatistik" haben die Nutzer die Möglichkeit, Fragen und Anregungen einzubringen. Darüber hinaus stehen die Mitarbeiter der Gewerbesteuerstatistik in direktem Kontakt mit den Hauptnutzern aus Politik und Wissenschaft.

3 Methodik

3.1 Konzept der Datengewinnung

Die Daten für die Gewerbesteuerstatistik werden als Sekundärerhebung im Rahmen der Steuerfestsetzung bei den Finanzämtern erhoben, d. h. die zu erfassenden Erhebungsmerkmale werden i. d.R. aus Veranlagungsbescheiden von der Finanzverwaltung entnommen und dadurch kosten- und zeitsparend für die statistische Aufbereitung zur Verfügung gestellt. Für die bis zur Schlussmeldung noch nicht erfassten Steuerpflichtigen sind Datenblätter entweder aufgrund von vorläufiger Veranlagung oder von Schätzungen ggf. durch Übernahme der Daten der vorjährigen Festsetzung/Zerlegung bereitzustellen. Damit ist die vollständige Erfassung aller Gewerbesteuerpflichtigen in der Statistik gewährleistet.

3.2 Vorbereitung und Durchführung der Datengewinnung

Die Gewerbesteuerdaten werden von den zuständigen Finanzämtern über die Rechenzentren der Landesfinanzbehörden auf elektronischem Wege an die statistischen Ämter der Länder übermittelt. Nach Abschluss der Einzelprüfungen findet ein Datenaustausch für gebietsfremde Festsetzungen/ Zerlegungsanteile statt; damit ist eine umfassende landeseigene Darstellung nach dem Sitz der Betriebe/Betriebsstätten möglich. Die dezentral erhobenen Ergebnisse werden zum Bundesergebnis zusammengeführt.

Der Datensatz wird mit der Finanzverwaltung vereinbart und basiert auf den Vordrucken zur Festsetzung der Gewerbesteuer. Diese Formulare können u. a. über das Formular-Management-System der Bundesfinanzverwaltung eingesehen werden: [Formulare Bundesfinanzverwaltung](#)

3.3 Datenaufbereitung (einschließlich Hochrechnung)

Die Daten werden in den statistischen Ämtern der Länder aufwändigen Plausibilitätsprüfungen und einer Doppelfallprüfung unterzogen. Dabei werden Massenfehler maschinell bereinigt und doppelte Datensätze gelöscht. Zur Klärung von unplausiblen Einzelfällen wird bei der Finanzverwaltung rückgefragt.

3.4 Preis- und Saisonbereinigung; andere Analyseverfahren

Trifft nicht zu.

3.5 Beantwortungsaufwand

Die Festsetzung des Gewerbesteuermessbetrags wird von den zuständigen Finanzämtern durchgeführt, diese sind damit für die Gewerbesteuerstatistik auskunftspflichtig. Zuständig ist das Finanzamt, in dessen Bezirk sich die Geschäftsleitung, bei reinen Reisegewerbebetrieben der Mittelpunkt der gewerblichen Tätigkeit, bei gewerblichen Betrieben ohne Geschäftsleitung im Inland eine Betriebsstätte – bei mehreren Betriebsstätten die wirtschaftlich bedeutendste – befindet.

Für die Gewerbesteuerstatistik werden keine zusätzlichen Angaben erfragt, vielmehr werden die Daten der Finanzverwaltung aus der Steuerfestsetzung für die Statistik übernommen.

4 Genauigkeit und Zuverlässigkeit

4.1 Qualitative Gesamtbewertung der Genauigkeit

Es handelt sich um eine Vollerhebung der Steuerveranlagungen, die aufgrund ihrer unmittelbaren Auswirkungen auf den Steuerpflichtigen eine sehr hohe Qualität haben. Soweit Angaben nicht direkt für das Besteuerungsverfahren relevant sind (z. B. Angaben zum Wirtschaftszweig), kann es qualitative Einschränkungen geben.

4.2 Stichprobenbedingte Fehler

Trifft nicht zu.

4.3 Nicht-stichprobenbedingte Fehler

Trifft nicht zu.

4.4 Revisionen

4.4.1 Revisionsgrundsätze

Trifft nicht zu.

4.4.2 Revisionsverfahren

Trifft nicht zu.

4.4.3 Revisionsanalysen

Trifft nicht zu.

5 Aktualität und Pünktlichkeit

5.1 Aktualität

Unter Aktualität einer Statistik versteht man die Zeitspanne zwischen dem Berichtszeitraum und der Veröffentlichung der Daten. Aufgrund der langen Veranlagungsdauer (3 ½ Jahre nach Ende des Veranlagungszeitraums), der schwierigen Aufbereitung und der großen Datenmenge ist die Aktualität der Gewerbesteuerstatistik gering.

5.2 Pünktlichkeit

Planmäßig sollen Ergebnisse 4 Jahre nach Ende des Veranlagungszeitraums vorliegen.

6 Vergleichbarkeit

6.1 Räumliche Vergleichbarkeit

Die Gewerbesteuerstatistik wird für alle Bundesländer und Deutschland nach dem gleichen Verfahren durchgeführt. Die Ergebnisse der einzelnen Bundesländer sind daher räumlich vergleichbar. Einschränkungen können sich hier für Mehrbetriebsunternehmen/Organschaften ergeben. Diese haben zwar einen relativ geringen Anteil an der Anzahl aller Unternehmen, jedoch einen hohen Anteil am Gesamtertrag. Gewerbeerträge der Filialen, Zweigbetriebe oder Tochterunternehmen bei Organschaften werden nicht am jeweiligen Firmensitz, sondern von dem für den Sitz der Geschäftsleitung zuständigen Finanzamt zentral erfasst und im Rahmen der statistischen Aufbereitung über die Zerlegung den örtlichen Einheiten zugeteilt.

6.2 Zeitliche Vergleichbarkeit

Bei Vergleichen über Berichtsjahre können sich Änderungen des Steuerrechts niederschlagen. Eine Einschränkung der zeitlichen Vergleichbarkeit kann sich auch aufgrund von Veränderungen der wirtschaftlichen Zuordnung einzelner Unternehmen bzw. von Unternehmenszusammenschlüssen/-aufspaltungen ergeben, die keinen realwirtschaftlichen Hintergrund haben. Revisionen der Klassifikation der Wirtschaftszweige wurden zuletzt in den Jahren 1995 (Einführung der WZ 93) und 2001 (Einführung der WZ 2003) und 2010 (Einführung der WZ 2008) für die Gewerbesteuerstatistik übernommen. Nicht alle Positionen sind uneingeschränkt über einen Klassifikationswechsel hinweg vergleichbar. Ein Vergleich von Ergebnissen verschiedener Berichtsjahre auf der Gemeindeebene ist nur eingeschränkt möglich, da sich die Gebietsstände durch Auflösungen, Umgliederungen und Neubildungen von Gemeinden verändert haben.

7 Kohärenz

7.1 Statistikübergreifende Kohärenz

Die Gewerbesteuerstatistik erhebt nicht das Gewerbesteueraufkommen an sich, sondern die Besteuerungsgrundlagen bis zur Festsetzung des Steuermessbetrags. Auf diesen Steuermessbetrag wendet die jeweilige Belegengemeinde zur Berechnung der tatsächlich geschuldeten Gewerbesteuer ihren örtlichen Hebesatz an. Im Jahr 2004 wurde ein Mindesthebesatz von 200% eingeführt (§ 1, § 16 Abs. 4 Satz 2 GewStG).

Der Steuermessbetrag wird ermittelt, in dem der Gewinn aus dem Gewerbebetrieb gemäß dem Einkommen- oder Körperschaftsteuergesetz um eine Reihe von Hinzurechnungen und Kürzungen modifiziert wird. Der so gebildete Gewerbeertrag ist auf volle 100 Euro abzurunden und um die noch nicht ausgeglichenen Gewerbeverluste der vorangegangenen Erhebungszeiträume zu kürzen. Vom Gewerbeertrag wird ggf. ein Freibetrag abgezogen (bei natürlichen Personen/ Personengesellschaften in Höhe von 24.500 Euro), höchstens jedoch in Höhe des abgerundeten Gewerbeertrags. Nach Anwendung einer bundeseinheitlichen Steuermesszahl von 3,5 Prozent (bei Hausgewerbetreibenden und ihnen gleichgestellten Personen 1,96 Prozent) auf den (Netto-) Gewerbeertrag ergibt sich der Steuermessbetrag.

Beim Realsteuervergleich wird durch Neutralisierung der Hebesätze vom kassenmäßigen Gewerbesteueraufkommen auf den Steuermessbetrag oder ersatzweise den Grundbetrag zurückgegangen, d.h. es wird ein fiktiver Steuermessbetrag bzw. Grundbetrag auf der Grundlage von Gewerbesteuererträgen ermittelt, in denen beträchtliche periodenfremde Zahlungen enthalten sind (Vorauszahlungsanpassungen, Abschluss- und Nachzahlungen für zurückliegende Jahre). In der Gewerbesteuerstatistik werden hingegen die tatsächlichen Steuermessbeträge des jeweiligen Berichtsjahres ausgewiesen. Aufgrund dieser Unterschiede ist ein Vergleich der Ergebnisse nur sehr eingeschränkt möglich.

7.2 Statistikinterne Kohärenz

Die Ergebnisse der Gewerbesteuerstatistik sind in sich kohärent.

7.3 Input für andere Statistiken

Trifft nicht zu.

8 Verbreitung und Kommunikation

8.1 Verbreitungswege

Die Ergebnisse der Gewerbesteuerstatistik werden in elektronischer Form angeboten:

- Fachveröffentlichungen können unter www.destatis.de > Zahlen & Fakten > Gesellschaft & Staat > Öffentliche Finanzen & Steuern > Steuern > Gewerbesteuer kostenfrei als PDF- oder Excel-Datei bezogen werden: [Gewerbesteuerstatistik](#).
- Über das Datenbanksystem GENESIS-Online (www.destatis.de > Genesis-Online > 73 > 735 > 73511 > Tabelle-0001) können Ergebnisse in unterschiedlichen Dateiformaten (.xls, .html und .csv) direkt geladen werden: www.genesis.destatis.de/genesis/online.
- Mikrodaten sind über das Forschungsdatenzentrum (FDZ) zugänglich.
- Im [Statistischen Jahrbuch](#) werden ausgewählte Ergebnisse der Fachveröffentlichungen abgebildet.
- Eigene Veröffentlichungen der statistischen Ämter der Länder sind gegebenenfalls über die Webseite des jeweiligen Landesamtes zugänglich. Die entsprechenden Internet-Links sind verfügbar unter www.statistik-portal.de.

Darüber hinaus können Informationen über den Auskunftsdienst (Kontaktformular) angefordert werden: www.destatis.de/kontakt.

8.2 Methodenpapiere/Dokumentation der Methodik

Natalie Zifonun: Gewerbesteuerstatistik 2001. In: [Wirtschaft und Statistik 3/2006](#), S.303-309.

Natalie Zifonun-Kopp: Weiterentwicklung der Gewerbesteuerstatistik. In: [Wirtschaft und Statistik 8/2012](#), S.664-670.

8.3 Richtlinien der Verbreitung

Trifft nicht zu.

9 Sonstige fachstatistische Hinweise

Ab 2010 werden die Ergebnisse der Organgesellschaften in der Gewerbesteuerstatistik erfasst und mit ihren Berechnungsgrundlagen in separaten Tabellen ausgewiesen.