

# Preise

## Verbraucherpreisindizes für Deutschland - Monatsbericht -



**Oktober 2017**

Erscheinungsfolge: monatlich  
Erschienen am 14.11.2017  
Artikelnummer: 2170700171104

Ihr Kontakt zu uns:  
[www.destatis.de/kontakt](http://www.destatis.de/kontakt)  
Telefon: +49 (0) 611 / 75 47 77

© Statistisches Bundesamt (Destatis), 2017

Vervielfältigung und Verbreitung, auch auszugsweise, mit Quellenangabe gestattet.

# Inhalt

|   | Seite |
|---|-------|
| Erläuterungen.....  | 5     |
| <b>Teil I Deutschland</b>   |       |
| Schaubild .....   | 11    |
| 1 Verbraucherpreisindex   |       |
| 1.1 Gliederung nach dem Verwendungszweck                                      |       |
| Nahrungsmittel und alkoholfreie Getränke .....                                | 12    |
| Alkoholische Getränke und Tabakwaren .....                                    | 16    |
| Bekleidung und Schuhe .....   | 18    |
| Wohnung, Wasser, Strom, Gas und andere Brennstoffe .....                      | 20    |
| Möbel, Leuchten, Geräte und anderes Haushaltszubehör .....                    | 24    |
| Gesundheitspflege.....  | 28    |
| Verkehr .....   | 32    |
| Nachrichtenübermittlung .....   | 36    |
| Freizeit, Unterhaltung und Kultur .....                                       | 38    |
| Bildungswesen .....   | 46    |
| Beherbergungs- und Gaststättendienstleistungen .....                          | 48    |
| Andere Waren und Dienstleistungen .....                                       | 50    |
| 1.2 Sondergliederungen  |       |
| Nahrungsmittel und Energie .....  | 54    |
| Gliederung nach der Dauerhaftigkeit der Waren und Dienstleistungen .....      | 56    |
| Wohnungsmiete .....   | 58    |
| Kraftfahrzeuganschaffung und -unterhaltung (Kraftfahrerpreisindex).....       | 60    |
| Waren und Dienstleistungen der Gesundheitspflege .....                        | 64    |
| Dienstleistungen sozialer Einrichtungen .....                                 | 68    |
| 2 Index der Einzelhandelspreise   |       |
| 2.1 Index der Einzelhandelspreise einschließlich und ohne Mehrwertsteuer..... | 70    |
| 2.2 Gliederung nach Wirtschaftszweigen.....                                   | 72    |
| 3 Verbraucherpreisindex und Indizes der Einzelhandelspreise .....             | 76    |
| <b>Teil II Deutschland nach Ländern</b>                                       |       |
| Schaubild .....   | 85    |
| 4 Verbraucherpreisindizes .....   | 86    |

## Gebietsstand

Die Angaben für **Deutschland** in Teil I beziehen sich auf die Bundesrepublik Deutschland nach dem Gebietsstand seit dem 3.10.1990.

Ergebnisse der Länder werden in den „Statistischen Berichten“ der Statistischen Ämter der Länder unter der Kennziffer M I 2 veröffentlicht.

## Zeichenerklärung

|   |   |  |   |   |  |
|---|---|--|---|---|--|
| - | = | nichts vorhanden   | • | = | Zahlenwert unbekannt oder geheim zu halten   |
| 0 | = | mehr als nichts, aber weniger als die Hälfte der kleinsten Einheit, die in der Tabelle nachgewiesen wird |   | = | grundsätzliche Änderung innerhalb einer Reihe, die den zeitlichen Vergleich beeinträchtigt |
| r | = | berichtete Zahl  |   |   |  |

## Abkürzungen

|          |   |  |         |   |  |
|----------|---|--|---------|---|--|
| SEA      | = | Systematisches Verzeichnis der Einnahmen und Ausgaben der privaten Haushalte | SEA–VPI | = | Abgrenzung nach der SEA in der für den Verbraucherpreisindex geltenden Fassung |
| WZ       | = | Klassifikation der Wirtschaftszweige (Ausgabe 2008)                          | VPI     | = | Verbraucherpreisindex  |
| JD       | = | Jahresdurchschnitt   | u.a.    | = | und andere   |
| einschl. | = | einschließlich   | u.Ä.    | = | und Ähnliches  |
| a.n.g.   | = | anderweitig nicht genannt  | T. a.   | = | Teile aus  |

## Erläuterungen

### Verbraucherpreisindex/Einzelhandelspreisindex

Der Verbraucherpreisindex (VPI) misst die durchschnittliche Preisentwicklung aller Waren und Dienstleistungen, die von privaten Haushalten für Konsumzwecke gekauft werden. Single-Haushalte sind ebenso berücksichtigt wie Rentnerehepaare oder Großfamilien. Er liefert ein Gesamtbild der Teuerung in Deutschland, bei dem alle Haushaltstypen, alle Regionen von Deutschland und sämtliche dort nachgefragten Waren und Dienstleistungen einbezogen sind.

Der Index der Einzelhandelspreise (EHPI) misst die Preisentwicklung auf der Stufe des Einzelhandelsverkaufs. Er ist ein Verkaufspreisindex, in den ausschließlich verkaufte Waren, nicht jedoch Dienstleistungen, eingehen. Er ist institutionell abgegrenzt und bezieht sich auf die von Unternehmen des Einzelhandels an private Haushalte verkaufte Handelsware.

### Preiserhebung

Die Preisreihen beruhen in der Regel auf den Ergebnissen monatlicher Preiserhebungen bei einer repräsentativen Auswahl von Unternehmen des Einzelhandels, des Handwerks, des Beherbergungs- und Gaststättengewerbes, der öffentlichen Versorgung bzw. von Dienstleistungsunternehmen, freien Berufen, Inhabern von Mietwohnungen (z. T. auch Vermietern) u.a.

Damit die monatlichen Werte einer Preisreihe nur „reine“ Preisveränderungen zum Ausdruck bringen, müssen alle Faktoren, die für die Höhe des Preises maßgeblich sind, die sogenannten preisbestimmenden Merkmale, konstant gehalten werden. Dies gilt nicht nur für die Mengeneinheit der beobachteten Ware bzw. Leistung und deren qualitative Beschaffenheit, sondern auch für die verschiedenen Handels-, Liefer- und Zahlungsbedingungen. Ändert sich eines dieser Merkmale, so kann die Differenz zwischen dem neuen und dem zuletzt gemeldeten Preis eine unechte Preisveränderung enthalten, die eliminiert werden muss (Qualitätsbereinigung).

Die monatlich ermittelten Preise sind im allgemeinen effektive Endverbraucherpreise (keine Listenpreise) einschließlich Mehrwertsteuer sowie einschließlich Verbrauchssteuern (z. B. Mineralölsteuer, Tabaksteuer) und anderer gesetzlicher Abgaben (z. B. Bevorratungsbeitrag bei Mineralölzeugnissen). Gegenwärtig erheben die Preiserheber im Auftrag der Statistischen Landesämter und des Statistischen Bundesamtes (Destatis) in ganz Deutschland monatlich über 300 000 Einzelpreise für insgesamt etwa 600 Güterarten, die den gesamten privaten Verbrauch repräsentieren. Die Geschäfte für die Preiserhebung werden so ausgewählt, dass einerseits Geschäfts- und Wohnviertel, andererseits die verschiede-

nen Handels- und Betriebsformen des Einzelhandels (Fachgeschäfte, Fachmärkte, Warenhäuser, Supermärkte, Discounter etc.) in angemessener Weise repräsentiert werden.

Die Verbraucherpreisindizes werden nach der Laspeyres-Formel berechnet. Das bedeutet, dass die aus dem gegenwärtigen Basisjahr stammenden Wägungszahlen bis zur Umstellung der Indizes auf ein neues Basisjahr unverändert bleiben.

### Indexberechnung

Der VPI und der EHPI werden nach der Laspeyres-Formel berechnet. Das bedeutet unter anderem, dass die zu Grunde liegenden Wägungsschemata jeweils bis zur nächsten turnusmäßigen Überarbeitung konstant bleiben.

Üblicherweise findet alle fünf Jahre eine solche turnusmäßige Überarbeitung statt. Neben der Umstellung auf ein neues Preisbasisjahr werden zu diesen Terminen die Berechnungsgrundlagen für den VPI und den EHPI aktualisiert und methodische Änderungen implementiert. Die Indizes werden jeweils ab Januar des neuen Basisjahres neu berechnet und ersetzen die bis zu diesem Zeitpunkt veröffentlichten Ergebnisse für diesen Zeitraum. Weiter zurückliegende Ergebnisse werden nicht neu berechnet, sondern nur formal auf das neue Preisbasisjahr umgerechnet.

### Ergebnisdarstellung

Die Preisreihen werden in der Form von Messzahlen auf der Grundlage des Preisstandes im Basisjahr (= 100) dargestellt. Verbraucherpreisindizes für spezielle Haushaltstypen sowie für die Gebietsstände „Früheres Bundesgebiet“ und „Neue Länder und Berlin-Ost“ werden seit Frühjahr 2003 nicht mehr ermittelt. Diese Einschränkung des Programms der amtlichen Statistik war überfällig, weil die speziellen Haushaltstypen die aktuellen Bevölkerungsstrukturen nicht mehr zutreffend abbildeten und sich die Ergebnisse im längerfristigen Vergleich kaum unterschieden.

Zeitreihen für den Verbraucherpreisindex sind ab Januar 1991 verfügbar. Der Verbraucherpreisindex wird neben seiner Darstellung als Gesamtindex für eine Vielzahl von Waren und Dienstleistungen verschiedener Aggregationsstufen ermittelt und veröffentlicht. Die fachliche Gliederung der Darstellungseinheiten erfolgt auf Basis der Systematik der Einnahmen und Ausgaben der privaten Haushalte (SEA 98) in einer auf die Bedürfnisse der Verbraucherpreisstatistik angepassten und tiefer gegliederten Version.

Zeitreihen für den Index der Einzelhandelspreise (EHPI) sind ab Januar 1991 verfügbar. Die Ergebnisse sind nach

der international abgestimmten Klassifikation der Wirtschaftszweige (WZ) gegliedert.

Die Ergebnisse ab dem Jahr 2005 folgen der neuesten Fassung aus dem Jahr 2008 (WZ 2008). Die zusammengefassten Reihen für den Einzelhandel und den Kraftfahrzeughandel sowie die Reihe Einzelhandel mit Waren verschiedener Art in Verkaufsräumen (WZ-Nr. 47.1) waren von den Umstellungen der Wirtschaftszweigsystematik kaum bzw. überhaupt nicht betroffen und können über den gesamten Zeitraum ab Januar 1991 direkt verglichen werden. Für die übrigen Reihen ist die Vergleichbarkeit über den Jahreswechsel 2004/2005 beeinträchtigt. Die Reihe Einzelhandel ohne Handel mit Kraftfahrzeugen (WZ-Nr. 47) enthält ab 2005 zum Beispiel Tankstellen, die zuvor dem Kraftfahrzeughandel zugeordnet waren. Erläuterungen zu den Klassifikationen der Wirtschaftszweige 2008 und 2003 sowie eine Liste der Umsetzungen im Detail sind über unsere Internetadresse [www.destatis.de](http://www.destatis.de) ⇒ Methoden ⇒ Klassifikationen abrufbar.

Seit Januar 2005 wird zusätzlich zum EHPI (einschließlich Mehrwertsteuer) ein EHPI ohne Mehrwertsteuer berechnet. Dieser dient analytischen Zwecken und kann zum Beispiel für die Deflationierung der ebenfalls ohne Mehrwertsteuer ausgewiesenen Umsätze im Einzelhandel verwendet werden. Ausführlichere Erläuterungen zum EHPI enthält der Beitrag „Neuberechnung des Einzelhandelspreisindex auf Basis 2005“ in der Fachzeitschrift „Wirtschaft und Statistik“ Heft 5/2009.

#### Harmonisierter Verbraucherpreisindex

Seit Mitte der neunziger Jahre wird neben dem VPI und dem bereits vorgestellten EHPI zusätzlich der Harmonisierte Verbraucherpreisindex (HVPI) für Deutschland berechnet. Dieser Preisindex wurde entwickelt, um die Preisveränderungsraten international, d.h. innerhalb der Europäischen Union, vergleichen und zu einer Gesamt-Inflationsrate zusammenfassen zu können. Primäre Zielsetzung für seine Ermittlung ist die Inflationsmessung. Als Kompensationsmaßstab für Verträge mit Wertsicherungsklauseln ist seine Verwendung daher nicht empfehlenswert. Ausführliche Erläuterungen zum HVPI enthält der Beitrag „Der Harmonisierte Verbraucherpreisindex für Deutschland“ in der Fachzeitschrift „Wirtschaft und Statistik“, Heft 8/2008.

#### Publikationen

Die Ergebnisse der Verbraucherpreisstatistik werden sowohl in gedruckter als auch in elektronischer Form in der Fachserie 17, Reihe 7 angeboten.

Der Eilbericht enthält Preisindizes und Teuerungsraten für die 12 Abteilungen der Systematik der Einnahmen und Ausgaben, für ausgewählte Sondergliederungen sowie einige Ergebnisse für den Einzelhandelspreisindex.

Der Monatsbericht enthält zusätzlich Ergebnisse für Drei- und Viersteller der SEA, sowie Preisindizes und Teuerungsraten für die Bundesländer.

Zusätzlich und nur in elektronischer Form erscheint zu Beginn eines Jahres der sogenannte „Jahresbericht“ mit Ergebnissen für einen längeren Zeitraum.

Harmonisierte Verbraucherpreisindizes in tiefer Gliederung für Deutschland und als Gesamtindizes für die Mitgliedstaaten der Europäischen Union sind in der Publikation „Harmonisierte Verbraucherpreisindizes für Deutschland“ (nur in elektronischer Form) zu finden.

Alle Produkte können über die Homepage des Statistischen Bundesamtes [www.destatis.de](http://www.destatis.de) bezogen werden.

Ausführliche Ergebnisse der Verbraucherpreisstatistik stehen in der Datenbank GENESIS in unterschiedlichen Dateiformaten zur Verfügung. Sie erreichen diese unter [www.destatis.de](http://www.destatis.de) ⇒ Zahlen & Fakten ⇒ Datenbanken ⇒ Genesis-Online.

Aktuelle Ergebnisse werden vom Statistischen Bundesamt auch über einen automatischen Anrufbeantworter und ein Abruffax bekannt gegeben.

Anrufbeantworter: +49 (0) 611 / 75 28 88

Abruffax: +49 (0) 611 / 75 38 88

Weitere methodische Fragen zur Verbraucherpreisstatistik werden in Beiträgen der Fachzeitschrift „Wirtschaft und Statistik“ behandelt.

Über unsere Internetadresse [www.destatis.de](http://www.destatis.de) unter dem Stichwort „Publikationen“ finden Sie ausführliche Qualitätsberichte für die einzelnen Statistiken.

#### Messung von Indexveränderungen in Punkten und in Prozent

Die Indexveränderung von einem Zeitpunkt zum anderen - berechnet als Veränderung in **Prozent** - kann als allgemeine Preisveränderungsrate aus der Sicht der Verbraucher interpretiert werden.

Die Indexentwicklung in Prozent kann nach der Formel

$$\left( \frac{\text{neuer Indexstand}}{\text{alter Indexstand}} \cdot 100 \right) - 100$$

berechnet werden. Das Ergebnis ist von der Wahl des Basisjahres unabhängig, wenn man von geringfügigen Rundungsdifferenzen absieht.

Die zur Ermittlung einer Prozentveränderung notwendigen Indizes können direkt unseren Veröffentlichungen entnommen werden.

Formal ist auch eine Indexentwicklung nach **Punkten** als Differenz zwischen dem neuen und dem alten Indexstand

berechenbar. Das Ergebnis ist inhaltlich nicht interpretierbar und unterscheidet sich je nach Wahl des Basisjahres.

### **Wertsicherungsklauseln**

Verbraucherpreisindizes bzw. der Index der Einzelhandelspreise dienen häufig als Bezugsgrößen für Wertsicherungsklauseln in Miet-, Pacht-, Übergabe-, Pensions- und anderen Verträgen über laufende Zahlungen. Für Nutzer von Wertsicherungsklauseln, deren Verträgen weggefallene Indizes zu Grunde liegen, ist ein rechnerischer Übergang von diesen Preisindizes auf den Verbraucherpreisindex für Deutschland notwendig. Das Statistische Bundesamt hat Vorsorge getroffen, dass der Umstieg von den alten Indizes auf den neuen Index einfach und nutzerfreundlich vollzogen werden kann.

Hilfestellung erhalten Sie im Internet unter [www.destatis.de/wsk/](http://www.destatis.de/wsk/) durch ein interaktives Programm, das eine selbständige Berechnung von Schwellenwerten ermöglicht. Unter der Telefonnummer +49 (0) 0611 / 75 47 77 können Sie schriftliche Berechnungsanleitungen anfordern. Sollten Sie keinen Zugang zum Internet haben, bieten wir Ihnen als zusätzliche Serviceleistung - gegen Kostenerstattung in Höhe von 30 € - an die Berechnung der Schwellenwerte aufgrund Ihrer Angaben für Sie durchzuführen.

Das Gesetz über außergerichtliche Rechtsdienstleistungen (Rechtsdienstleistungsgesetz, RDG) lässt eine über die rein rechnerische Hilfeleistung hinausgehende bzw. juristische Beratung durch das Statistische Bundesamt (Destatis) nicht zu. Bei Anfragen zu Verbraucherpreisindizes und deren Verwendung in Wertsicherungsklauseln muss sich Destatis auf allgemeine fachliche und methodische Beratungsleistungen beschränken. Zum darüber hinaus gehenden Beratungsbedarf wird auf Rechtsanwälte und Notare sowie auf die Verbraucherzentralen verwiesen.

Die gesetzlichen Regelungen zu Wertsicherungsklauseln sind im Preisklauselgesetz (PrKG) vom 7. September 2007 (BGBl. I, S. 2246, 2247) und im BGB, §557b zur „Indexmiete“ festgehalten. Mit dem neuen Preisklauselgesetz entfällt das bisher übliche behördliche Genehmigungsverfahren durch das Bundesamt für Wirtschaft und Ausfuhrkontrolle.

Das Statistische Bundesamt kann keine Empfehlungen aussprechen, welcher Index bestimmten Vertragsverhältnissen zugrunde zu legen ist, da es sich dabei nicht um ein statistisches Problem, sondern um eine Ermessensfrage zu einem privatrechtlichen Vertrag handelt, die von den Vertragsparteien selbst zu entscheiden ist.

### **Tipps zum Abschluss neuer Wertsicherungsklauseln**

Wir empfehlen, neue Wertsicherungsklauseln auf Basis des

#### **⇒ Verbraucherpreisindex für Deutschland**

abzuschließen bzw. bestehende Klauseln mit langer Restlaufzeit entsprechend umzustellen.

Um die Probleme bei der Umstellung auf ein neues Basisjahr zu reduzieren, empfiehlt es sich darüber hinaus, auf eine

#### **⇒ Veränderung in Prozent**

- nicht in Punkten - abzustellen. In solchen Fällen spielt das Preisbasisjahr keine Rolle.

Verbraucherpreisindizes werden für

#### **⇒ Kalendermonate und Jahre**

berechnet, nicht aber für Stichtage. Eine Formulierung wie "der zum 1.1.2000 gültige Index" führt häufig zu auslegungsbedingten Rechtsstreitigkeiten und sollte daher unbedingt vermieden werden.

Alle hier gegebenen Informationen stellen geeignete Vorgehensweisen aus Sicht der Statistik dar.



## **Teil I**

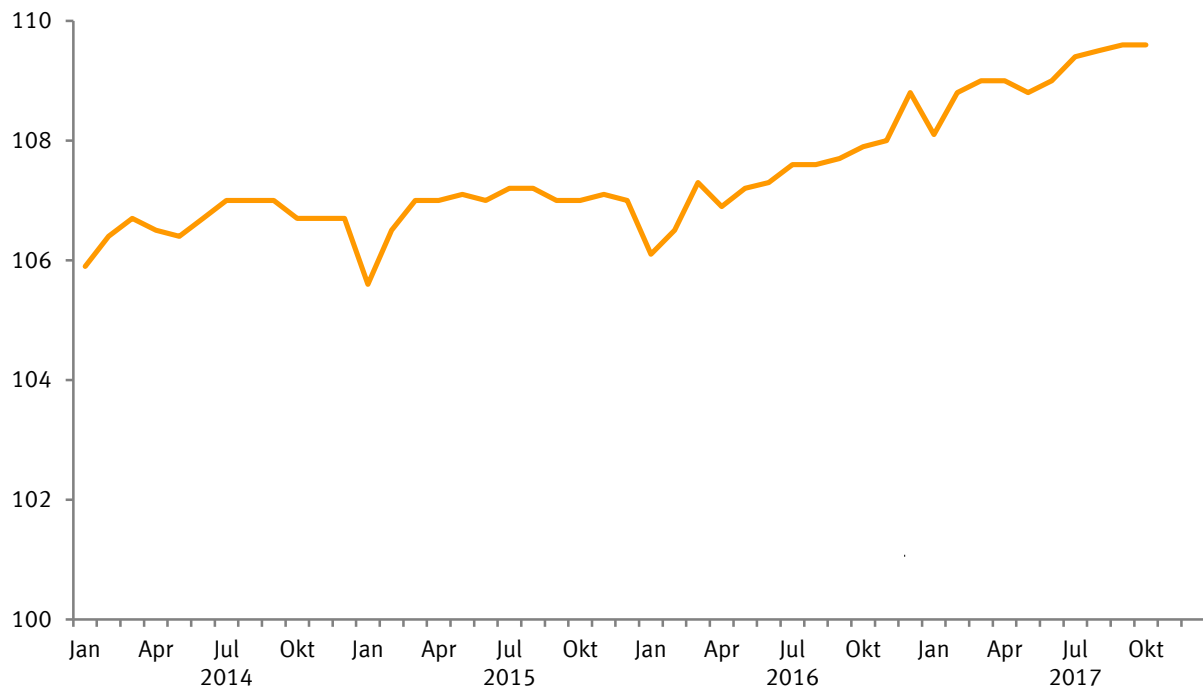
### **Deutschland**



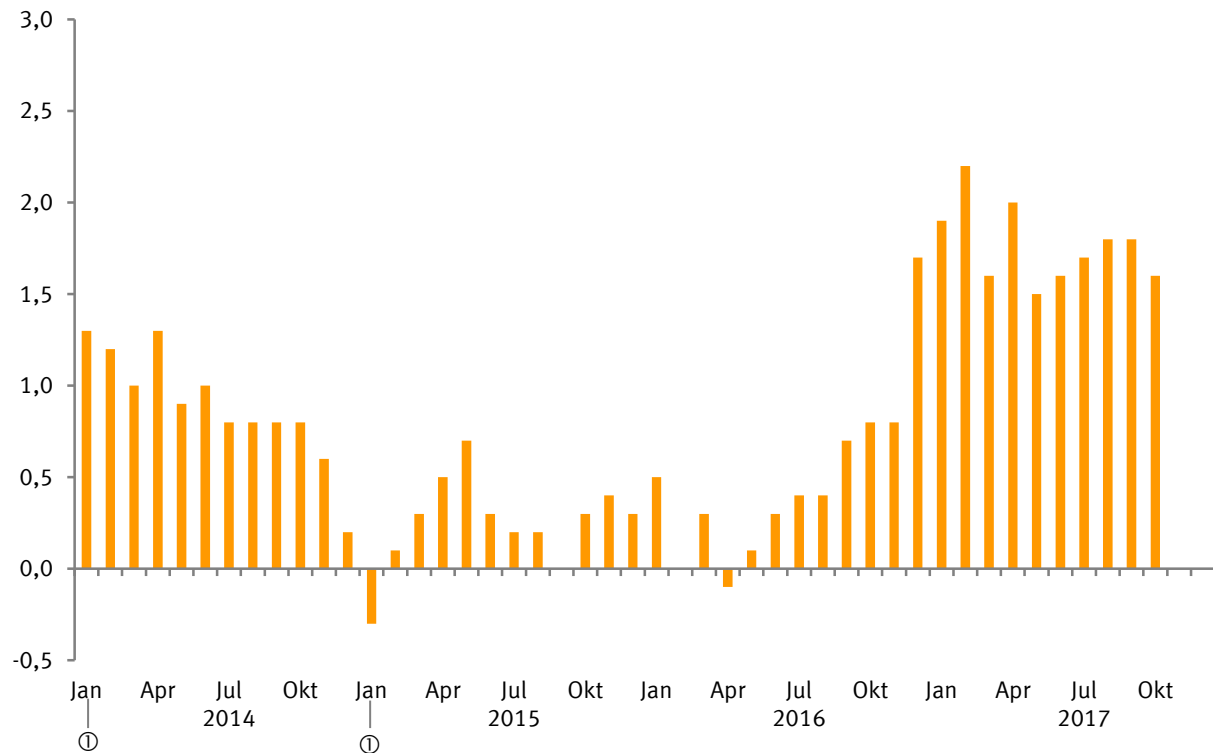


## Verbraucherpreisindex für Deutschland

2010 = 100



## Veränderung gegenüber dem Vorjahr in %



① Tabaksteuererhöhung

# 1 Verbraucherpreisindex für Deutschland

## 1.1 Gliederung nach dem Verwendungszweck \*

| Jahr / Monat    | Verbraucherpreisindex insgesamt | Nahrungsmittel und alkoholfreie Getränke | Nahrungsmittel | Brot und Getreiderzeugnisse | Fleisch und Fleischwaren | Fisch und Fischwaren | Molkereiprodukte und Eier | Speisefette und Speiseöle |
|-----------------|---------------------------------|--|----------------|-----------------------------|--------------------------|----------------------|---------------------------|---------------------------|
| SEA-VPI-Nr.     |                                 | 01                                       | 011            | 0111                        | 0112                     | 0113                 | 0114                      | 0115                      |
| Gewichtung in % | 1000                            | 102,71                                   | 90,52          | 17,35                       | 20,76                    | 3,65                 | 14,33                     | 2,59                      |
| 2010=100        |                                 |  |                |                             |                          |                      |                           |                           |
| 2014 JD         | 106,6                           | 111,5                                    | 111,5          | 110,6                       | 113,4                    | 113,1                | 116,9                     | 115,1                     |
| 2015 JD         | 106,9                           | 112,3                                    | 112,4          | 112,3                       | 112,8                    | 115,4                | 111,9                     | 109,6                     |
| 2016 JD         | 107,4                           | 113,2                                    | 113,3          | 113,0                       | 113,2                    | 119,2                | 108,3                     | 111,9                     |
| 2017 JD         |                                 |  |                |                             |                          |                      |                           |                           |
| 2014 Januar     | 105,9                           | 112,6                                    | 112,9          | 109,8                       | 113,7                    | 113,4                | 116,8                     | 121,7                     |
| Februar         | 106,4                           | 112,5                                    | 112,7          | 109,9                       | 113,8                    | 113,5                | 117,0                     | 121,4                     |
| März            | 106,7                           | 112,1                                    | 112,3          | 110,1                       | 113,4                    | 113,1                | 116,8                     | 118,5                     |
| April           | 106,5                           | 111,7                                    | 112,0          | 110,3                       | 112,9                    | 112,7                | 117,1                     | 116,5                     |
| Mai             | 106,4                           | 111,5                                    | 111,6          | 110,6                       | 112,9                    | 112,8                | 117,3                     | 116,4                     |
| Juni            | 106,7                           | 111,4                                    | 111,5          | 110,6                       | 113,2                    | 112,8                | 117,4                     | 116,0                     |
| Juli            | 107,0                           | 111,4                                    | 111,3          | 110,6                       | 113,7                    | 112,8                | 117,6                     | 114,7                     |
| August          | 107,0                           | 110,9                                    | 110,6          | 110,9                       | 113,5                    | 113,2                | 117,6                     | 114,6                     |
| September       | 107,0                           | 111,1                                    | 110,9          | 110,9                       | 113,4                    | 113,0                | 117,8                     | 111,5                     |
| Oktober         | 106,7                           | 111,1                                    | 110,9          | 111,2                       | 113,6                    | 113,2                | 117,6                     | 110,6                     |
| November        | 106,7                           | 110,7                                    | 110,4          | 111,2                       | 113,2                    | 113,2                | 115,0                     | 109,4                     |
| Dezember        | 106,7                           | 111,1                                    | 110,8          | 111,5                       | 113,2                    | 114,0                | 114,8                     | 109,6                     |
| 2015 Januar     | 105,6                           | 111,5                                    | 111,4          | 111,6                       | 112,7                    | 114,9                | 114,3                     | 109,9                     |
| Februar         | 106,5                           | 112,3                                    | 112,3          | 111,6                       | 112,7                    | 114,5                | 114,3                     | 109,6                     |
| März            | 107,0                           | 112,3                                    | 112,2          | 111,9                       | 112,5                    | 114,3                | 114,0                     | 113,0                     |
| April           | 107,0                           | 113,1                                    | 113,2          | 112,3                       | 112,5                    | 114,7                | 113,9                     | 113,8                     |
| Mai             | 107,1                           | 113,1                                    | 113,2          | 112,2                       | 112,8                    | 115,0                | 112,2                     | 111,5                     |
| Juni            | 107,0                           | 112,6                                    | 112,6          | 112,5                       | 112,8                    | 115,3                | 111,6                     | 109,4                     |
| Juli            | 107,2                           | 111,9                                    | 111,8          | 112,7                       | 112,9                    | 115,6                | 110,9                     | 109,1                     |
| August          | 107,2                           | 111,6                                    | 111,5          | 112,6                       | 112,8                    | 115,9                | 110,2                     | 106,6                     |
| September       | 107,0                           | 112,1                                    | 112,1          | 112,4                       | 112,8                    | 116,1                | 109,7                     | 106,3                     |
| Oktober         | 107,0                           | 112,5                                    | 112,7          | 112,6                       | 112,9                    | 115,6                | 110,6                     | 107,7                     |
| November        | 107,1                           | 112,7                                    | 112,9          | 112,6                       | 113,1                    | 116,3                | 110,4                     | 108,8                     |
| Dezember        | 107,0                           | 112,3                                    | 112,4          | 112,8                       | 113,1                    | 116,7                | 110,3                     | 109,8                     |
| 2016 Januar     | 106,1                           | 112,4                                    | 112,4          | 112,6                       | 112,9                    | 118,3                | 110,5                     | 109,6                     |
| Februar         | 106,5                           | 113,1                                    | 113,2          | 112,8                       | 113,0                    | 117,6                | 111,0                     | 109,5                     |
| März            | 107,3                           | 113,5                                    | 113,7          | 112,8                       | 112,9                    | 118,3                | 111,4                     | 105,7                     |
| April           | 106,9                           | 113,7                                    | 113,8          | 112,9                       | 112,5                    | 118,5                | 110,6                     | 106,0                     |
| Mai             | 107,2                           | 113,1                                    | 113,2          | 113,1                       | 113,1                    | 118,8                | 106,7                     | 104,9                     |
| Juni            | 107,3                           | 112,7                                    | 112,7          | 113,1                       | 112,9                    | 119,0                | 105,0                     | 104,5                     |
| Juli            | 107,6                           | 113,0                                    | 113,0          | 113,0                       | 113,0                    | 119,8                | 105,0                     | 109,4                     |
| August          | 107,6                           | 112,5                                    | 112,5          | 113,0                       | 113,0                    | 119,8                | 104,7                     | 112,5                     |
| September       | 107,7                           | 112,7                                    | 112,6          | 113,2                       | 113,6                    | 119,7                | 104,5                     | 113,2                     |
| Oktober         | 107,9                           | 112,8                                    | 112,7          | 112,9                       | 113,8                    | 120,0                | 105,3                     | 120,8                     |
| November        | 108,0                           | 114,1                                    | 114,2          | 113,3                       | 113,9                    | 119,6                | 112,1                     | 123,3                     |
| Dezember        | 108,8                           | 114,9                                    | 115,2          | 113,3                       | 114,1                    | 120,5                | 113,1                     | 123,3                     |
| 2017 Januar     | 108,1                           | 115,8                                    | 116,0          | 113,1                       | 114,1                    | 124,2                | 113,5                     | 123,6                     |
| Februar         | 108,8                           | 117,7                                    | 118,2          | 113,3                       | 114,5                    | 123,9                | 114,0                     | 123,9                     |
| März            | 109,0                           | 116,0                                    | 116,3          | 113,3                       | 114,5                    | 123,3                | 114,3                     | 123,1                     |
| April           | 109,0                           | 115,6                                    | 115,9          | 113,2                       | 114,6                    | 123,0                | 115,4                     | 122,7                     |
| Mai             | 108,8                           | 115,7                                    | 115,9          | 113,4                       | 114,7                    | 123,5                | 116,7                     | 125,4                     |
| Juni            | 109,0                           | 115,6                                    | 115,8          | 113,5                       | 114,9                    | 123,0                | 117,4                     | 131,6                     |
| Juli            | 109,4                           | 115,9                                    | 116,1          | 113,5                       | 115,7                    | 123,6                | 117,9                     | 141,3                     |
| August          | 109,5                           | 115,7                                    | 115,9          | 113,5                       | 115,9                    | 123,8                | 118,0                     | 144,1                     |
| September       | 109,6                           | 116,3                                    | 116,6          | 113,4                       | 116,6                    | 123,8                | 118,5                     | 151,9                     |
| Oktober         | 109,6                           | 117,1                                    | 117,5          | 113,6                       | 116,8                    | 123,6                | 119,6                     | 154,5                     |
| November        |                                 |  |                |                             |                          |                      |                           |                           |
| Dezember        |                                 |  |                |                             |                          |                      |                           |                           |

\* Abgrenzung nach dem Systematischen Verzeichnis der Einnahmen und Ausgaben der privaten Haushalte (SEA) in der für den VPI geltenden Fassung.

# 1 Verbraucherpreisindex für Deutschland

## 1.1 Gliederung nach dem Verwendungszweck \*

| Jahr / Monat  | Verbraucherpreisindex insgesamt | Nahrungsmittel und alkoholfreie Getränke | Nahrungsmittel | Brot und Getreideerzeugnisse | Fleisch und Fleischwaren | Fisch und Fischwaren | Molkereiprodukte und Eier | Speisefette und Speiseöle |
|---|---------------------------------|--|----------------|------------------------------|--------------------------|----------------------|---------------------------|---------------------------|
| SEA-VPI-Nr.   |                                 | 01                                       | 011            | 0111                         | 0112                     | 0113                 | 0114                      | 0115                      |
| Gewichtung in %   | 1000                            | 102,71                                   | 90,52          | 17,35                        | 20,76                    | 3,65                 | 14,33                     | 2,59                      |
| Veränderung gegenüber dem entsprechenden Vorjahresergebnis in % |                                 |  |                |                              |                          |                      |                           |                           |
| 2014 JD   | 0,9                             | 1,0                                      | 1,0            | 1,3                          | 0,0                      | 1,9                  | 6,3                       | -2,0                      |
| 2015 JD   | 0,3                             | 0,7                                      | 0,8            | 1,5                          | -0,5                     | 2,0                  | -4,3                      | -4,8                      |
| 2016 JD   | 0,5                             | 0,8                                      | 0,8            | 0,6                          | 0,4                      | 3,3                  | -3,2                      | 2,1                       |
| 2017 JD   |                                 |  |                |                              |                          |                      |                           |                           |
| 2014 Januar   | 1,3                             | 3,2                                      | 3,6            | 1,4                          | 0,7                      | 2,1                  | 9,4                       | 11,7                      |
| Februar   | 1,2                             | 3,1                                      | 3,5            | 1,1                          | 1,0                      | 3,8                  | 9,1                       | 10,3                      |
| März  | 1,0                             | 2,0                                      | 2,2            | 1,2                          | 0,1                      | 2,7                  | 8,9                       | 6,1                       |
| April   | 1,3                             | 1,5                                      | 1,8            | 1,3                          | -0,2                     | 2,2                  | 9,2                       | 3,9                       |
| Mai   | 0,9                             | 0,5                                      | 0,5            | 1,3                          | -0,4                     | 2,5                  | 7,9                       | -0,5                      |
| Juni  | 1,0                             | 0,0                                      | 0,0            | 1,4                          | -0,1                     | 1,8                  | 7,2                       | -2,5                      |
| Juli  | 0,8                             | 0,2                                      | 0,1            | 1,2                          | 0,3                      | 1,6                  | 6,9                       | -4,4                      |
| August  | 0,8                             | 0,5                                      | 0,3            | 1,5                          | -0,4                     | 1,3                  | 6,7                       | -4,5                      |
| September   | 0,8                             | 1,0                                      | 0,9            | 1,2                          | -0,2                     | 1,3                  | 6,6                       | -7,3                      |
| Oktober   | 0,8                             | 0,9                                      | 0,7            | 1,3                          | -0,1                     | 1,3                  | 4,9                       | -10,9                     |
| November  | 0,6                             | 0,3                                      | 0,0            | 1,3                          | -0,3                     | 1,3                  | 0,5                       | -12,0                     |
| Dezember  | 0,2                             | -0,6                                     | -1,2           | 1,5                          | -0,6                     | 1,9                  | -0,9                      | -10,7                     |
| 2015 Januar   | -0,3                            | -1,0                                     | -1,3           | 1,6                          | -0,9                     | 1,3                  | -2,1                      | -9,7                      |
| Februar   | 0,1                             | -0,2                                     | -0,4           | 1,5                          | -1,0                     | 0,9                  | -2,3                      | -9,7                      |
| März  | 0,3                             | 0,2                                      | -0,1           | 1,6                          | -0,8                     | 1,1                  | -2,4                      | -4,6                      |
| April   | 0,5                             | 1,3                                      | 1,1            | 1,8                          | -0,4                     | 1,8                  | -2,7                      | -2,3                      |
| Mai   | 0,7                             | 1,4                                      | 1,4            | 1,4                          | -0,1                     | 2,0                  | -4,3                      | -4,2                      |
| Juni  | 0,3                             | 1,1                                      | 1,0            | 1,7                          | -0,4                     | 2,2                  | -4,9                      | -5,7                      |
| Juli  | 0,2                             | 0,4                                      | 0,4            | 1,9                          | -0,7                     | 2,5                  | -5,7                      | -4,9                      |
| August  | 0,2                             | 0,6                                      | 0,8            | 1,5                          | -0,6                     | 2,4                  | -6,3                      | -7,0                      |
| September   | 0,0                             | 0,9                                      | 1,1            | 1,4                          | -0,5                     | 2,7                  | -6,9                      | -4,7                      |
| Oktober   | 0,3                             | 1,3                                      | 1,6            | 1,3                          | -0,6                     | 2,1                  | -6,0                      | -2,6                      |
| November  | 0,4                             | 1,8                                      | 2,3            | 1,3                          | -0,1                     | 2,7                  | -4,0                      | -0,5                      |
| Dezember  | 0,3                             | 1,1                                      | 1,4            | 1,2                          | -0,1                     | 2,4                  | -3,9                      | 0,2                       |
| 2016 Januar   | 0,5                             | 0,8                                      | 0,9            | 0,9                          | 0,2                      | 3,0                  | -3,3                      | -0,3                      |
| Februar   | 0,0                             | 0,7                                      | 0,8            | 1,1                          | 0,3                      | 2,7                  | -2,9                      | -0,1                      |
| März  | 0,3                             | 1,1                                      | 1,3            | 0,8                          | 0,4                      | 3,5                  | -2,3                      | -6,5                      |
| April   | -0,1                            | 0,5                                      | 0,5            | 0,5                          | 0,0                      | 3,3                  | -2,9                      | -6,9                      |
| Mai   | 0,1                             | 0,0                                      | 0,0            | 0,8                          | 0,3                      | 3,3                  | -4,9                      | -5,9                      |
| Juni  | 0,3                             | 0,1                                      | 0,1            | 0,5                          | 0,1                      | 3,2                  | -5,9                      | -4,5                      |
| Juli  | 0,4                             | 1,0                                      | 1,1            | 0,3                          | 0,1                      | 3,6                  | -5,3                      | 0,3                       |
| August  | 0,4                             | 0,8                                      | 0,9            | 0,4                          | 0,2                      | 3,4                  | -5,0                      | 5,5                       |
| September   | 0,7                             | 0,5                                      | 0,4            | 0,7                          | 0,7                      | 3,1                  | -4,7                      | 6,5                       |
| Oktober   | 0,8                             | 0,3                                      | 0,0            | 0,3                          | 0,8                      | 3,8                  | -4,8                      | 12,2                      |
| November  | 0,8                             | 1,2                                      | 1,2            | 0,6                          | 0,7                      | 2,8                  | 1,5                       | 13,3                      |
| Dezember  | 1,7                             | 2,3                                      | 2,5            | 0,4                          | 0,9                      | 3,3                  | 2,5                       | 12,3                      |
| 2017 Januar   | 1,9                             | 3,0                                      | 3,2            | 0,4                          | 1,1                      | 5,0                  | 2,7                       | 12,8                      |
| Februar   | 2,2                             | 4,1                                      | 4,4            | 0,4                          | 1,3                      | 5,4                  | 2,7                       | 13,2                      |
| März  | 1,6                             | 2,2                                      | 2,3            | 0,4                          | 1,4                      | 4,2                  | 2,6                       | 16,5                      |
| April   | 2,0                             | 1,7                                      | 1,8            | 0,3                          | 1,9                      | 3,8                  | 4,3                       | 15,8                      |
| Mai   | 1,5                             | 2,3                                      | 2,4            | 0,3                          | 1,4                      | 4,0                  | 9,4                       | 19,5                      |
| Juni  | 1,6                             | 2,6                                      | 2,8            | 0,4                          | 1,8                      | 3,4                  | 11,8                      | 25,9                      |
| Juli  | 1,7                             | 2,6                                      | 2,7            | 0,4                          | 2,4                      | 3,2                  | 12,3                      | 29,2                      |
| August  | 1,8                             | 2,8                                      | 3,0            | 0,4                          | 2,6                      | 3,3                  | 12,7                      | 28,1                      |
| September   | 1,8                             | 3,2                                      | 3,6            | 0,2                          | 2,6                      | 3,4                  | 13,4                      | 34,2                      |
| Oktober   | 1,6                             | 3,8                                      | 4,3            | 0,6                          | 2,6                      | 3,0                  | 13,6                      | 27,9                      |
| November  |                                 |  |                |                              |                          |                      |                           |                           |
| Dezember  |                                 |  |                |                              |                          |                      |                           |                           |

\* Abgrenzung nach dem Systematischen Verzeichnis der Einnahmen und Ausgaben der privaten Haushalte (SEA) in der für den VPI geltenden Fassung.

# 1 Verbraucherpreisindex für Deutschland

## 1.1 Gliederung nach dem Verwendungszweck \*

| Jahr / Monat    | Obst  | Gemüse | Zucker,<br>Marmelade,<br>Honig<br>u.a.<br>Süßwaren | Nahrungs-<br>mittel,<br>a.n.g. | Alkohol-<br>freie<br>Getränke | Kaffee,<br>Tee<br>und<br>Kakao | Mineral-<br>wasser,<br>Limonaden<br>und<br>Säfte |
|-----------------|-------|--------|--|--------------------------------|-------------------------------|--------------------------------|--|
| SEA-VPI-Nr.     | 0116  | 0117   | 0118   | 0119                           | 012                           | 0121                           | 0122   |
| Gewichtung in % | 8,76  | 11,26  | 7,54   | 4,28                           | 12,19                         | 3,87                           | 8,32   |
| 2010=100        |       |        |  |                                |                               |                                |  |
| 2014 JD         | 116,8 | 100,6  | 109,2  | 106,0                          | 111,5                         | 113,1                          | 110,7  |
| 2015 JD         | 122,6 | 105,9  | 112,2  | 107,1                          | 112,2                         | 119,3                          | 108,9  |
| 2016 JD         | 127,0 | 109,8  | 113,1  | 108,3                          | 112,7                         | 116,2                          | 111,0  |
| 2017 JD         |       |        |  |                                |                               |                                |  |
| 2014 Januar     | 119,6 | 109,8  | 108,5  | 105,4                          | 109,8                         | 107,8                          | 110,7  |
| Februar         | 117,6 | 109,0  | 108,8  | 105,8                          | 110,3                         | 109,8                          | 110,6  |
| März            | 119,3 | 105,8  | 108,7  | 105,9                          | 110,1                         | 109,1                          | 110,6  |
| April           | 120,3 | 103,4  | 108,2  | 105,9                          | 109,8                         | 107,4                          | 110,8  |
| Mai             | 119,4 | 99,8   | 109,0  | 106,3                          | 110,4                         | 108,4                          | 111,3  |
| Juni            | 117,2 | 100,0  | 109,5  | 105,9                          | 110,5                         | 109,4                          | 111,0  |
| Juli            | 114,3 | 98,8   | 110,1  | 106,4                          | 112,7                         | 115,6                          | 111,3  |
| August          | 114,7 | 93,2   | 110,0  | 106,2                          | 112,7                         | 116,7                          | 110,9  |
| September       | 114,2 | 96,5   | 109,9  | 106,1                          | 112,9                         | 117,0                          | 111,0  |
| Oktober         | 114,4 | 95,5   | 109,8  | 106,2                          | 112,7                         | 117,4                          | 110,5  |
| November        | 113,7 | 97,8   | 109,0  | 105,9                          | 112,8                         | 118,5                          | 110,2  |
| Dezember        | 117,4 | 97,6   | 109,2  | 105,8                          | 112,8                         | 120,0                          | 109,5  |
| 2015 Januar     | 115,8 | 103,3  | 110,9  | 106,1                          | 112,2                         | 118,5                          | 109,2  |
| Februar         | 117,7 | 108,1  | 112,0  | 106,3                          | 112,8                         | 119,9                          | 109,6  |
| März            | 117,8 | 106,2  | 112,9  | 106,6                          | 113,0                         | 120,9                          | 109,4  |
| April           | 122,4 | 109,7  | 112,6  | 106,9                          | 112,8                         | 121,1                          | 108,9  |
| Mai             | 126,1 | 108,8  | 112,8  | 106,7                          | 112,9                         | 120,6                          | 109,3  |
| Juni            | 125,8 | 105,0  | 113,0  | 107,0                          | 112,6                         | 120,4                          | 108,9  |
| Juli            | 121,3 | 102,7  | 112,5  | 107,4                          | 112,5                         | 120,8                          | 108,7  |
| August          | 122,3 | 101,9  | 111,9  | 107,6                          | 112,3                         | 121,0                          | 108,2  |
| September       | 124,2 | 105,8  | 112,0  | 107,4                          | 111,8                         | 118,4                          | 108,7  |
| Oktober         | 125,5 | 108,0  | 111,8  | 107,7                          | 111,1                         | 117,0                          | 108,3  |
| November        | 127,5 | 107,0  | 111,9  | 107,7                          | 111,2                         | 117,3                          | 108,3  |
| Dezember        | 125,3 | 104,1  | 111,9  | 107,9                          | 111,7                         | 115,9                          | 109,7  |
| 2016 Januar     | 121,6 | 107,0  | 112,6  | 107,9                          | 112,2                         | 116,0                          | 110,3  |
| Februar         | 124,5 | 109,9  | 112,1  | 108,1                          | 112,5                         | 116,3                          | 110,6  |
| März            | 126,6 | 113,0  | 112,6  | 108,0                          | 112,1                         | 116,3                          | 110,1  |
| April           | 125,3 | 115,3  | 113,2  | 108,6                          | 112,9                         | 117,1                          | 110,9  |
| Mai             | 128,4 | 111,8  | 113,3  | 108,2                          | 112,2                         | 115,5                          | 110,6  |
| Juni            | 129,1 | 109,8  | 113,5  | 108,1                          | 112,5                         | 116,0                          | 110,9  |
| Juli            | 128,8 | 111,5  | 113,1  | 108,6                          | 112,7                         | 116,1                          | 111,1  |
| August          | 127,4 | 107,3  | 113,3  | 108,6                          | 112,9                         | 116,0                          | 111,4  |
| September       | 128,5 | 106,6  | 113,6  | 108,2                          | 113,4                         | 116,6                          | 111,9  |
| Oktober         | 128,8 | 104,1  | 113,3  | 108,7                          | 113,3                         | 116,1                          | 112,0  |
| November        | 128,4 | 106,6  | 113,5  | 108,5                          | 113,2                         | 116,6                          | 111,7  |
| Dezember        | 127,1 | 114,2  | 113,3  | 108,4                          | 112,6                         | 115,9                          | 111,0  |
| 2017 Januar     | 127,2 | 118,5  | 113,8  | 108,7                          | 113,8                         | 118,5                          | 111,6  |
| Februar         | 129,3 | 133,0  | 113,3  | 108,8                          | 113,9                         | 119,7                          | 111,2  |
| März            | 129,1 | 117,5  | 113,8  | 108,5                          | 114,0                         | 120,0                          | 111,1  |
| April           | 128,4 | 114,4  | 112,8  | 108,6                          | 113,5                         | 118,7                          | 111,1  |
| Mai             | 129,9 | 109,1  | 113,9  | 108,9                          | 114,3                         | 119,6                          | 111,8  |
| Juni            | 128,7 | 106,3  | 114,1  | 109,0                          | 114,2                         | 119,6                          | 111,7  |
| Juli            | 128,0 | 104,8  | 114,0  | 109,4                          | 114,3                         | 120,3                          | 111,5  |
| August          | 128,1 | 102,5  | 113,5  | 108,8                          | 114,4                         | 119,7                          | 111,9  |
| September       | 130,9 | 101,9  | 113,9  | 108,9                          | 114,3                         | 120,3                          | 111,5  |
| Oktober         | 134,1 | 104,9  | 113,1  | 109,1                          | 113,9                         | 118,5                          | 111,8  |
| November        |       |        |  |                                |                               |                                |  |
| Dezember        |       |        |  |                                |                               |                                |  |

\* Abgrenzung nach dem Systematischen Verzeichnis der Einnahmen und Ausgaben der privaten Haushalte (SEA) in der für den VPI geltenden Fassung.

# 1 Verbraucherpreisindex für Deutschland

## 1.1 Gliederung nach dem Verwendungszweck \*

| Jahr / Monat   | Obst | Gemüse | Zucker,<br>Marmelade,<br>Honig<br>u.a.<br>Süßwaren | Nahrungs-<br>mittel,<br>a.n.g. | Alkohol-<br>freie<br>Getränke | Kaffee,<br>Tee<br>und<br>Kakao | Mineral-<br>wasser,<br>Limonaden<br>und<br>Säfte |
|--|------|--------|--|--------------------------------|-------------------------------|--------------------------------|--|
| SEA-VPI-Nr.  | 0116 | 0117   | 0118   | 0119                           | 012                           | 0121                           | 0122   |
| Gewichtung in %  | 8,76 | 11,26  | 7,54   | 4,28                           | 12,19                         | 3,87                           | 8,32   |
| <b>Veränderung gegenüber dem entsprechenden Vorjahresergebnis in %</b> |      |        |  |                                |                               |                                |  |
| 2014 JD  | -0,2 | -3,4   | 1,7  | 1,0                            | 1,0                           | 2,0                            | 0,5  |
| 2015 JD  | 5,0  | 5,3    | 2,7  | 1,0                            | 0,6                           | 5,5                            | -1,6   |
| 2016 JD  | 3,6  | 3,7    | 0,8  | 1,1                            | 0,4                           | -2,6                           | 1,9  |
| 2017 JD  |      |        |  |                                |                               |                                |  |
| 2014 Januar  | 3,8  | 5,7    | 2,5  | 1,2                            | -0,5                          | -3,8                           | 1,1  |
| Februar  | 3,1  | 5,1    | 2,5  | 1,2                            | 0,1                           | -2,4                           | 1,3  |
| März   | 4,0  | -2,2   | 1,7  | 1,1                            | -0,3                          | -2,7                           | 0,9  |
| April  | 2,9  | -3,9   | 1,2  | 1,2                            | -0,8                          | -4,3                           | 0,7  |
| Mai  | -0,1 | -9,4   | 1,8  | 1,5                            | 0,3                           | -1,0                           | 0,8  |
| Juni   | -3,1 | -9,6   | 2,2  | 0,5                            | 0,1                           | -1,5                           | 0,8  |
| Juli   | -4,8 | -7,7   | 1,6  | 1,3                            | 1,7                           | 3,9                            | 0,7  |
| August   | -2,0 | -7,2   | 1,9  | 1,0                            | 1,9                           | 5,0                            | 0,5  |
| September  | -1,9 | -1,5   | 1,7  | 1,0                            | 2,0                           | 5,4                            | 0,5  |
| Oktober  | -1,1 | -1,2   | 1,9  | 0,9                            | 1,8                           | 6,4                            | -0,4   |
| November   | -1,6 | 1,5    | 0,6  | 0,6                            | 2,1                           | 7,6                            | -0,5   |
| Dezember   | -0,4 | -7,9   | 1,4  | 0,0                            | 2,9                           | 11,1                           | -0,8   |
| 2015 Januar  | -3,2 | -5,9   | 2,2  | 0,7                            | 2,2                           | 9,9                            | -1,4   |
| Februar  | 0,1  | -0,8   | 2,9  | 0,5                            | 2,3                           | 9,2                            | -0,9   |
| März   | -1,3 | 0,4    | 3,9  | 0,7                            | 2,6                           | 10,8                           | -1,1   |
| April  | 1,7  | 6,1    | 4,1  | 0,9                            | 2,7                           | 12,8                           | -1,7   |
| Mai  | 5,6  | 9,0    | 3,5  | 0,4                            | 2,3                           | 11,3                           | -1,8   |
| Juni   | 7,3  | 5,0    | 3,2  | 1,0                            | 1,9                           | 10,1                           | -1,9   |
| Juli   | 6,1  | 3,9    | 2,2  | 0,9                            | -0,2                          | 4,5                            | -2,3   |
| August   | 6,6  | 9,3    | 1,7  | 1,3                            | -0,4                          | 3,7                            | -2,4   |
| September  | 8,8  | 9,6    | 1,9  | 1,2                            | -1,0                          | 1,2                            | -2,1   |
| Oktober  | 9,7  | 13,1   | 1,8  | 1,4                            | -1,4                          | -0,3                           | -2,0   |
| November   | 12,1 | 9,4    | 2,7  | 1,7                            | -1,4                          | -1,0                           | -1,7   |
| Dezember   | 6,7  | 6,7    | 2,5  | 2,0                            | -1,0                          | -3,4                           | 0,2  |
| 2016 Januar  | 5,0  | 3,6    | 1,5  | 1,7                            | 0,0                           | -2,1                           | 1,0  |
| Februar  | 5,8  | 1,7    | 0,1  | 1,7                            | -0,3                          | -3,0                           | 0,9  |
| März   | 7,5  | 6,4    | -0,3   | 1,3                            | -0,8                          | -3,8                           | 0,6  |
| April  | 2,4  | 5,1    | 0,5  | 1,6                            | 0,1                           | -3,3                           | 1,8  |
| Mai  | 1,8  | 2,8    | 0,4  | 1,4                            | -0,6                          | -4,2                           | 1,2  |
| Juni   | 2,6  | 4,6    | 0,4  | 1,0                            | -0,1                          | -3,7                           | 1,8  |
| Juli   | 6,2  | 8,6    | 0,5  | 1,1                            | 0,2                           | -3,9                           | 2,2  |
| August   | 4,2  | 5,3    | 1,3  | 0,9                            | 0,5                           | -4,1                           | 3,0  |
| September  | 3,5  | 0,8    | 1,4  | 0,7                            | 1,4                           | -1,5                           | 2,9  |
| Oktober  | 2,6  | -3,6   | 1,3  | 0,9                            | 2,0                           | -0,8                           | 3,4  |
| November   | 0,7  | -0,4   | 1,4  | 0,7                            | 1,8                           | -0,6                           | 3,1  |
| Dezember   | 1,4  | 9,7    | 1,3  | 0,5                            | 0,8                           | 0,0                            | 1,2  |
| 2017 Januar  | 4,6  | 10,7   | 1,1  | 0,7                            | 1,4                           | 2,2                            | 1,2  |
| Februar  | 3,9  | 21,0   | 1,1  | 0,6                            | 1,2                           | 2,9                            | 0,5  |
| März   | 2,0  | 4,0    | 1,1  | 0,5                            | 1,7                           | 3,2                            | 0,9  |
| April  | 2,5  | -0,8   | -0,4   | 0,0                            | 0,5                           | 1,4                            | 0,2  |
| Mai  | 1,2  | -2,4   | 0,5  | 0,6                            | 1,9                           | 3,5                            | 1,1  |
| Juni   | -0,3 | -3,2   | 0,5  | 0,8                            | 1,5                           | 3,1                            | 0,7  |
| Juli   | -0,6 | -6,0   | 0,8  | 0,7                            | 1,4                           | 3,6                            | 0,4  |
| August   | 0,5  | -4,5   | 0,2  | 0,2                            | 1,3                           | 3,2                            | 0,4  |
| September  | 1,9  | -4,4   | 0,3  | 0,6                            | 0,8                           | 3,2                            | -0,4   |
| Oktober  | 4,1  | 0,8    | -0,2   | 0,4                            | 0,5                           | 2,1                            | -0,2   |
| November   |      |        |  |                                |                               |                                |  |
| Dezember   |      |        |  |                                |                               |                                |  |

\* Abgrenzung nach dem Systematischen Verzeichnis der Einnahmen und Ausgaben der privaten Haushalte (SEA) in der für den VPI geltenden Fassung.

# 1 Verbraucherpreisindex für Deutschland

## 1.1 Gliederung nach dem Verwendungszweck \*

| Jahr / Monat    | Alkoholische Getränke und Tabakwaren | Alkoholische Getränke | Spirituosen | Wein  | Bier  | Erfrischungs-mixgetränke unter 6 % Alkohol-gehalt | Tabak-waren |
|-----------------|--------------------------------------|-----------------------|-------------|-------|-------|---|-------------|
| SEA-VPI-Nr.     | 02                                   | 021                   | 0211        | 0212  | 0213  | 0214  | 022         |
| Gewichtung in % | 37,59                                | 16,62                 | 1,98        | 5,90  | 8,63  | 0,11  | 20,97       |
| 2010=100        |                                      |                       |             |       |       |   |             |
| 2014 JD         | 110,3                                | 106,2                 | 104,0       | 108,6 | 105,0 | 108,8   | 113,6       |
| 2015 JD         | 113,4                                | 107,3                 | 105,0       | 109,1 | 106,6 | -   | 118,2       |
| 2016 JD         | 116,0                                | 107,7                 | 105,3       | 109,1 | 107,3 | -   | 122,5       |
| 2017 JD         |                                      |                       |             |       |       |   |             |
| 2014 Januar     | 109,4                                | 105,7                 | 103,7       | 108,1 | 104,5 | 108,6   | 112,3       |
| Februar         | 109,3                                | 105,4                 | 103,5       | 107,7 | 104,3 | 108,4   | 112,3       |
| März            | 109,7                                | 106,0                 | 103,6       | 108,0 | 105,1 | 108,5   | 112,7       |
| April           | 109,8                                | 105,9                 | 103,4       | 107,7 | 105,3 | 108,9   | 112,8       |
| Mai             | 109,9                                | 106,2                 | 103,8       | 108,5 | 105,2 | 108,7   | 112,8       |
| Juni            | 109,7                                | 105,7                 | 104,0       | 108,7 | 104,0 | 108,9   | 112,8       |
| Juli            | 110,0                                | 106,3                 | 104,0       | 109,0 | 105,0 | 108,8   | 112,9       |
| August          | 110,3                                | 106,5                 | 104,3       | 109,2 | 105,0 | 108,0   | 113,3       |
| September       | 111,0                                | 106,7                 | 104,5       | 109,5 | 105,2 | 108,8   | 114,4       |
| Oktober         | 111,4                                | 106,6                 | 104,4       | 109,2 | 105,4 | 109,0   | 115,2       |
| November        | 111,6                                | 106,5                 | 104,4       | 109,1 | 105,3 | 109,2   | 115,6       |
| Dezember        | 111,6                                | 106,7                 | 104,3       | 108,5 | 106,0 | 109,4   | 115,5       |
| 2015 Januar     | 111,8                                | 107,0                 | 104,9       | 109,4 | 105,8 | -   | 115,7       |
| Februar         | 112,0                                | 107,3                 | 104,9       | 109,0 | 106,7 | -   | 115,6       |
| März            | 112,2                                | 107,4                 | 105,0       | 109,2 | 106,7 | -   | 116,0       |
| April           | 112,6                                | 107,6                 | 105,1       | 109,2 | 107,0 | -   | 116,6       |
| Mai             | 112,6                                | 107,3                 | 104,9       | 109,5 | 106,3 | -   | 116,9       |
| Juni            | 113,4                                | 107,9                 | 105,3       | 109,7 | 107,1 | -   | 117,8       |
| Juli            | 114,1                                | 107,6                 | 105,0       | 109,4 | 106,9 | -   | 119,2       |
| August          | 114,3                                | 107,5                 | 105,2       | 108,9 | 107,0 | -   | 119,6       |
| September       | 114,3                                | 107,1                 | 105,0       | 108,8 | 106,3 | -   | 120,0       |
| Oktober         | 114,3                                | 106,9                 | 104,9       | 109,3 | 105,7 | -   | 120,1       |
| November        | 114,5                                | 107,3                 | 105,1       | 108,8 | 106,7 | -   | 120,1       |
| Dezember        | 114,4                                | 107,1                 | 105,1       | 108,2 | 106,7 | -   | 120,2       |
| 2016 Januar     | 114,6                                | 107,6                 | 105,0       | 109,2 | 107,2 | -   | 120,1       |
| Februar         | 114,4                                | 107,3                 | 104,9       | 108,6 | 106,9 | -   | 120,1       |
| März            | 114,6                                | 107,0                 | 105,0       | 108,8 | 106,2 | -   | 120,5       |
| April           | 115,5                                | 107,9                 | 105,4       | 109,3 | 107,4 | -   | 121,6       |
| Mai             | 116,0                                | 107,4                 | 105,1       | 108,6 | 107,0 | -   | 122,8       |
| Juni            | 116,3                                | 107,6                 | 105,4       | 109,2 | 107,1 | -   | 123,2       |
| Juli            | 116,4                                | 107,6                 | 105,4       | 108,9 | 107,1 | -   | 123,4       |
| August          | 116,5                                | 107,5                 | 105,1       | 109,2 | 106,9 | -   | 123,5       |
| September       | 117,0                                | 108,2                 | 105,5       | 109,4 | 108,1 | -   | 123,9       |
| Oktober         | 116,8                                | 108,0                 | 105,4       | 109,6 | 107,6 | -   | 123,8       |
| November        | 116,9                                | 108,2                 | 105,5       | 109,3 | 108,0 | -   | 123,7       |
| Dezember        | 116,8                                | 108,0                 | 105,3       | 109,3 | 107,7 | -   | 123,8       |
| 2017 Januar     | 117,0                                | 108,2                 | 105,8       | 110,1 | 107,5 | -   | 123,9       |
| Februar         | 117,0                                | 108,4                 | 105,0       | 109,3 | 108,5 | -   | 123,9       |
| März            | 116,8                                | 107,9                 | 105,3       | 109,7 | 107,2 | -   | 123,9       |
| April           | 118,0                                | 107,4                 | 105,0       | 109,1 | 106,8 | -   | 126,5       |
| Mai             | 118,8                                | 108,6                 | 105,1       | 109,5 | 108,7 | -   | 126,9       |
| Juni            | 119,5                                | 108,3                 | 105,6       | 110,0 | 107,7 | -   | 128,4       |
| Juli            | 119,7                                | 108,1                 | 105,5       | 109,5 | 107,7 | -   | 128,9       |
| August          | 119,8                                | 107,9                 | 105,5       | 109,6 | 107,3 | -   | 129,2       |
| September       | 119,7                                | 107,8                 | 105,2       | 109,9 | 106,9 | -   | 129,2       |
| Oktober         | 120,3                                | 108,6                 | 105,0       | 110,0 | 108,5 | -   | 129,5       |
| November        |                                      |                       |             |       |       |   |             |
| Dezember        |                                      |                       |             |       |       |   |             |

\* Abgrenzung nach dem Systematischen Verzeichnis der Einnahmen und Ausgaben der privaten Haushalte (SEA) in der für den VPI geltenden Fassung.

# 1 Verbraucherpreisindex für Deutschland

## 1.1 Gliederung nach dem Verwendungszweck \*

| Jahr / Monat  | Alkoholische Getränke und Tabakwaren | Alkoholische Getränke | Spirituosen | Wein | Bier | Erfrischungs-<br>mixgetränke<br>unter 6 %<br>Alkohol-<br>gehalt | Tabak-<br>waren |
|---|--------------------------------------|-----------------------|-------------|------|------|---|-----------------|
| SEA-VPI-Nr.   | 02                                   | 021                   | 0211        | 0212 | 0213 | 0214  | 022             |
| Gewichtung in %   | 37,59                                | 16,62                 | 1,98        | 5,90 | 8,63 | 0,11  | 20,97           |
| Veränderung gegenüber dem entsprechenden Vorjahresergebnis in % |                                      |                       |             |      |      |   |                 |
| 2014 JD   | 3,1                                  | 2,4                   | 0,9         | 1,4  | 3,4  | 1,5   | 3,6             |
| 2015 JD   | 2,8                                  | 1,0                   | 1,0         | 0,5  | 1,5  | -   | 4,0             |
| 2016 JD   | 2,3                                  | 0,4                   | 0,3         | 0,0  | 0,7  | -   | 3,6             |
| 2017 JD   |                                      |                       |             |      |      |   |                 |
| 2014 Januar   | 3,9                                  | 2,9                   | 1,3         | 1,4  | 4,4  | 2,5   | 4,7             |
| Februar   | 3,5                                  | 2,1                   | 1,2         | 1,1  | 3,2  | 2,8   | 4,5             |
| März  | 3,8                                  | 2,7                   | 1,0         | 1,3  | 4,2  | 1,8   | 4,5             |
| April   | 3,6                                  | 2,2                   | 0,6         | 0,7  | 3,7  | 1,7   | 4,5             |
| Mai   | 3,7                                  | 2,6                   | 0,7         | 2,1  | 3,5  | 1,7   | 4,5             |
| Juni  | 3,3                                  | 2,0                   | 0,8         | 1,0  | 3,0  | 1,9   | 4,3             |
| Juli  | 1,9                                  | 2,5                   | 0,4         | 1,4  | 3,9  | 1,0   | 1,6             |
| August  | 2,3                                  | 3,1                   | 0,9         | 1,7  | 4,5  | 0,6   | 1,7             |
| September   | 2,8                                  | 2,9                   | 1,2         | 2,1  | 4,0  | 1,0   | 2,6             |
| Oktober   | 2,8                                  | 2,2                   | 0,8         | 1,5  | 3,1  | 0,7   | 3,1             |
| November  | 2,7                                  | 1,6                   | 0,7         | 1,8  | 1,8  | 1,5   | 3,5             |
| Dezember  | 2,5                                  | 1,7                   | 0,8         | 1,3  | 2,3  | 0,8   | 3,0             |
| 2015 Januar   | 2,2                                  | 1,2                   | 1,2         | 1,2  | 1,2  | -   | 3,0             |
| Februar   | 2,5                                  | 1,8                   | 1,4         | 1,2  | 2,3  | -   | 2,9             |
| März  | 2,3                                  | 1,3                   | 1,4         | 1,1  | 1,5  | -   | 2,9             |
| April   | 2,6                                  | 1,6                   | 1,6         | 1,4  | 1,6  | -   | 3,4             |
| Mai   | 2,5                                  | 1,0                   | 1,1         | 0,9  | 1,0  | -   | 3,6             |
| Juni  | 3,4                                  | 2,1                   | 1,3         | 0,9  | 3,0  | -   | 4,4             |
| Juli  | 3,7                                  | 1,2                   | 1,0         | 0,4  | 1,8  | -   | 5,6             |
| August  | 3,6                                  | 0,9                   | 0,9         | -0,3 | 1,9  | -   | 5,6             |
| September   | 3,0                                  | 0,4                   | 0,5         | -0,6 | 1,0  | -   | 4,9             |
| Oktober   | 2,6                                  | 0,3                   | 0,5         | 0,1  | 0,3  | -   | 4,3             |
| November  | 2,6                                  | 0,8                   | 0,7         | -0,3 | 1,3  | -   | 3,9             |
| Dezember  | 2,5                                  | 0,4                   | 0,8         | -0,3 | 0,7  | -   | 4,1             |
| 2016 Januar   | 2,5                                  | 0,6                   | 0,1         | -0,2 | 1,3  | -   | 3,8             |
| Februar   | 2,1                                  | 0,0                   | 0,0         | -0,4 | 0,2  | -   | 3,9             |
| März  | 2,1                                  | -0,4                  | 0,0         | -0,4 | -0,5 | -   | 3,9             |
| April   | 2,6                                  | 0,3                   | 0,3         | 0,1  | 0,4  | -   | 4,3             |
| Mai   | 3,0                                  | 0,1                   | 0,2         | -0,8 | 0,7  | -   | 5,0             |
| Juni  | 2,6                                  | -0,3                  | 0,1         | -0,5 | 0,0  | -   | 4,6             |
| Juli  | 2,0                                  | 0,0                   | 0,4         | -0,5 | 0,2  | -   | 3,5             |
| August  | 1,9                                  | 0,0                   | -0,1        | 0,3  | -0,1 | -   | 3,3             |
| September   | 2,4                                  | 1,0                   | 0,5         | 0,6  | 1,7  | -   | 3,3             |
| Oktober   | 2,2                                  | 1,0                   | 0,5         | 0,3  | 1,8  | -   | 3,1             |
| November  | 2,1                                  | 0,8                   | 0,4         | 0,5  | 1,2  | -   | 3,0             |
| Dezember  | 2,1                                  | 0,8                   | 0,2         | 1,0  | 0,9  | -   | 3,0             |
| 2017 Januar   | 2,1                                  | 0,6                   | 0,8         | 0,8  | 0,3  | -   | 3,2             |
| Februar   | 2,3                                  | 1,0                   | 0,1         | 0,6  | 1,5  | -   | 3,2             |
| März  | 1,9                                  | 0,8                   | 0,3         | 0,8  | 0,9  | -   | 2,8             |
| April   | 2,2                                  | -0,5                  | -0,4        | -0,2 | -0,6 | -   | 4,0             |
| Mai   | 2,4                                  | 1,1                   | 0,0         | 0,8  | 1,6  | -   | 3,3             |
| Juni  | 2,8                                  | 0,7                   | 0,2         | 0,7  | 0,6  | -   | 4,2             |
| Juli  | 2,8                                  | 0,5                   | 0,1         | 0,6  | 0,6  | -   | 4,5             |
| August  | 2,8                                  | 0,4                   | 0,4         | 0,4  | 0,4  | -   | 4,6             |
| September   | 2,3                                  | -0,4                  | -0,3        | 0,5  | -1,1 | -   | 4,3             |
| Oktober   | 3,0                                  | 0,6                   | -0,4        | 0,4  | 0,8  | -   | 4,6             |
| November  |                                      |                       |             |      |      |   |                 |
| Dezember  |                                      |                       |             |      |      |   |                 |

\* Abgrenzung nach dem Systematischen Verzeichnis der Einnahmen und Ausgaben der privaten Haushalte (SEA) in der für den VPI geltenden Fassung.



# 1 Verbraucherpreisindex für Deutschland

## 1.1 Gliederung nach dem Verwendungszweck \*

| Jahr / Monat    | Beklei-<br>dung<br>und<br>Schuhe | Beklei-<br>dung | Beklei-<br>dungs-<br>stoffe | Beklei-<br>dungs-<br>artikel | Andere<br>Beklei-<br>dungs-<br>artikel<br>und Beklei-<br>dungs-<br>zubehör | Chem.<br>Reinigung<br>u.a.<br>Dienstl.<br>von<br>Beklei-<br>dung | Schuhe | Schuhe<br>und<br>Schuh-<br>zubehör | Reparatur<br>von<br>Schuhen |
|-----------------|----------------------------------|-----------------|-----------------------------|------------------------------|--|--|--------|------------------------------------|-----------------------------|
| SEA-VPI-Nr.     | 03                               | 031             | 0311                        | 0312                         | 0313   | 0314   | 032    | 0321                               | 0322                        |
| Gewichtung in % | 44,93                            | 36,28           | 0,78                        | 33,20                        | 1,23   | 1,07   | 8,65   | 8,38                               | 0,27                        |
| <b>2010=100</b> |                                  |                 |                             |                              |  |  |        |                                    |                             |
| 2014 JD         | 105,5                            | 105,4           | 111,7                       | 105,3                        | 104,9  | 105,7  | 105,7  | 105,5                              | 110,6                       |
| 2015 JD         | 106,3                            | 106,1           | 116,2                       | 105,8                        | 105,7  | 108,9  | 107,0  | 106,7                              | 114,2                       |
| 2016 JD         | 107,0                            | 106,8           | 124,5                       | 106,1                        | 108,4  | 111,0  | 107,6  | 107,4                              | 116,7                       |
| 2017 JD         |                                  |                 |                             |                              |  |  |        |                                    |                             |
| 2014 Januar     | 100,2                            | 100,0           | 112,3                       | 99,5                         | 101,4  | 104,8  | 101,4  | 101,2                              | 109,3                       |
| Februar         | 103,1                            | 103,3           | 111,7                       | 103,1                        | 101,0  | 105,0  | 102,0  | 101,7                              | 109,6                       |
| März            | 108,0                            | 108,3           | 108,9                       | 108,5                        | 104,6  | 105,2  | 106,9  | 106,8                              | 109,6                       |
| April           | 108,1                            | 108,2           | 109,8                       | 108,4                        | 105,7  | 105,3  | 107,8  | 107,7                              | 109,9                       |
| Mai             | 106,7                            | 106,6           | 109,6                       | 106,6                        | 105,1  | 105,5  | 107,1  | 107,0                              | 110,2                       |
| Juni            | 104,2                            | 103,9           | 113,3                       | 103,6                        | 105,3  | 105,6  | 105,7  | 105,5                              | 110,4                       |
| Juli            | 100,5                            | 100,1           | 112,9                       | 99,5                         | 104,6  | 105,8  | 102,3  | 102,1                              | 110,6                       |
| August          | 103,1                            | 103,0           | 109,8                       | 102,7                        | 103,3  | 105,8  | 103,5  | 103,2                              | 110,9                       |
| September       | 108,6                            | 108,5           | 110,5                       | 108,7                        | 106,4  | 106,0  | 109,0  | 109,0                              | 111,3                       |
| Oktober         | 108,2                            | 108,0           | 111,1                       | 108,0                        | 106,8  | 106,2  | 109,2  | 109,1                              | 111,5                       |
| November        | 107,9                            | 107,9           | 114,6                       | 107,8                        | 107,5  | 106,5  | 108,1  | 108,0                              | 111,7                       |
| Dezember        | 106,9                            | 107,3           | 115,8                       | 107,1                        | 106,5  | 106,7  | 105,2  | 105,0                              | 111,6                       |
| 2015 Januar     | 101,3                            | 101,0           | 114,7                       | 100,3                        | 102,5  | 108,0  | 102,8  | 102,5                              | 112,6                       |
| Februar         | 102,2                            | 102,6           | 113,4                       | 102,3                        | 98,8   | 108,1  | 100,6  | 100,2                              | 113,1                       |
| März            | 108,6                            | 108,6           | 116,7                       | 108,5                        | 105,9  | 108,3  | 108,6  | 108,5                              | 113,5                       |
| April           | 109,1                            | 109,2           | 116,4                       | 109,1                        | 105,5  | 108,6  | 108,9  | 108,7                              | 113,8                       |
| Mai             | 106,9                            | 106,7           | 117,1                       | 106,4                        | 105,6  | 108,8  | 108,1  | 107,9                              | 114,0                       |
| Juni            | 105,0                            | 104,5           | 110,2                       | 104,2                        | 104,9  | 108,9  | 107,2  | 107,0                              | 114,2                       |
| Juli            | 101,4                            | 100,5           | 113,5                       | 99,9                         | 102,3  | 109,0  | 105,0  | 104,7                              | 114,4                       |
| August          | 104,5                            | 104,4           | 110,3                       | 104,1                        | 104,7  | 109,2  | 105,0  | 104,7                              | 114,7                       |
| September       | 110,0                            | 110,0           | 113,7                       | 110,0                        | 109,3  | 109,3  | 110,1  | 110,0                              | 114,9                       |
| Oktober         | 110,4                            | 110,3           | 122,8                       | 110,1                        | 109,8  | 109,5  | 110,7  | 110,5                              | 115,0                       |
| November        | 109,4                            | 109,4           | 122,8                       | 109,1                        | 109,6  | 109,5  | 109,2  | 109,0                              | 115,2                       |
| Dezember        | 106,4                            | 106,2           | 123,0                       | 105,5                        | 109,2  | 109,9  | 107,2  | 107,0                              | 115,3                       |
| 2016 Januar     | 101,8                            | 101,4           | 123,3                       | 100,5                        | 104,9  | 110,3  | 103,1  | 102,7                              | 115,4                       |
| Februar         | 102,6                            | 102,9           | 120,9                       | 102,3                        | 103,0  | 110,5  | 101,1  | 100,7                              | 115,6                       |
| März            | 108,3                            | 108,4           | 123,8                       | 108,0                        | 106,2  | 110,5  | 107,9  | 107,7                              | 116,1                       |
| April           | 110,2                            | 110,0           | 124,1                       | 109,7                        | 109,7  | 110,7  | 110,7  | 110,5                              | 116,4                       |
| Mai             | 109,1                            | 108,8           | 123,7                       | 108,3                        | 110,5  | 110,9  | 110,4  | 110,2                              | 116,6                       |
| Juni            | 105,5                            | 104,8           | 124,3                       | 103,9                        | 108,9  | 111,1  | 108,6  | 108,3                              | 116,8                       |
| Juli            | 101,9                            | 101,3           | 124,4                       | 100,2                        | 107,3  | 111,1  | 104,4  | 104,0                              | 117,0                       |
| August          | 103,1                            | 103,2           | 124,8                       | 102,2                        | 106,9  | 111,2  | 103,1  | 102,6                              | 117,0                       |
| September       | 109,6                            | 109,4           | 125,5                       | 108,9                        | 109,6  | 111,2  | 110,5  | 110,3                              | 117,1                       |
| Oktober         | 111,5                            | 111,4           | 125,0                       | 111,1                        | 110,9  | 111,4  | 111,7  | 111,6                              | 117,3                       |
| November        | 111,2                            | 111,3           | 126,9                       | 110,9                        | 111,7  | 111,6  | 110,5  | 110,3                              | 117,7                       |
| Dezember        | 108,6                            | 108,3           | 126,9                       | 107,7                        | 110,8  | 111,7  | 109,6  | 109,3                              | 117,7                       |
| 2017 Januar     | 103,3                            | 102,7           | 127,0                       | 101,6                        | 107,6  | 112,3  | 105,7  | 105,3                              | 118,6                       |
| Februar         | 103,1                            | 102,7           | 126,6                       | 101,8                        | 106,1  | 112,5  | 104,7  | 104,3                              | 118,8                       |
| März            | 111,3                            | 111,4           | 128,4                       | 110,9                        | 111,2  | 112,7  | 111,0  | 110,7                              | 119,0                       |
| April           | 111,7                            | 111,5           | 128,1                       | 111,1                        | 112,1  | 112,7  | 112,2  | 111,9                              | 119,2                       |
| Mai             | 111,0                            | 110,9           | 127,6                       | 110,4                        | 111,9  | 113,1  | 111,6  | 111,4                              | 119,4                       |
| Juni            | 107,3                            | 106,6           | 125,3                       | 105,7                        | 111,4  | 113,2  | 110,6  | 110,3                              | 119,5                       |
| Juli            | 103,3                            | 102,3           | 123,7                       | 101,2                        | 108,5  | 113,5  | 107,5  | 107,2                              | 119,5                       |
| August          | 105,9                            | 105,4           | 125,1                       | 104,6                        | 108,7  | 113,5  | 108,2  | 107,8                              | 119,8                       |
| September       | 111,7                            | 111,5           | 127,7                       | 111,1                        | 111,3  | 113,6  | 112,6  | 112,4                              | 120,0                       |
| Oktober         | 112,3                            | 112,2           | 125,9                       | 111,8                        | 112,4  | 113,8  | 113,0  | 112,8                              | 120,2                       |
| November        |                                  |                 |                             |                              |  |  |        |                                    |                             |
| Dezember        |                                  |                 |                             |                              |  |  |        |                                    |                             |

\* Abgrenzung nach dem Systematischen Verzeichnis der Einnahmen und Ausgaben der privaten Haushalte (SEA) in der für den VPI geltenden Fassung.

# 1 Verbraucherpreisindex für Deutschland

## 1.1 Gliederung nach dem Verwendungszweck \*

| Jahr / Monat  | Beklei-<br>dung<br>und<br>Schuhe | Beklei-<br>dung | Beklei-<br>dungs-<br>stoffe | Beklei-<br>dungs-<br>artikel | Andere<br>Beklei-<br>dungs-<br>artikel<br>und Beklei-<br>dungs-<br>zubehör | Chem.<br>Reinigung<br>u.a.<br>Dienstl.<br>von<br>Beklei-<br>dung | Schuhe | Schuhe<br>und<br>Schuh-<br>zubehör | Reparatur<br>von<br>Schuhen |
|---|----------------------------------|-----------------|-----------------------------|------------------------------|--|--|--------|------------------------------------|-----------------------------|
| SEA-VPI-Nr.   | 03                               | 031             | 0311                        | 0312                         | 0313   | 0314   | 032    | 0321                               | 0322                        |
| Gewichtung in %   | 44,93                            | 36,28           | 0,78                        | 33,20                        | 1,23   | 1,07   | 8,65   | 8,38                               | 0,27                        |
| Veränderung gegenüber dem entsprechenden Vorjahresergebnis in % |                                  |                 |                             |                              |  |  |        |                                    |                             |
| 2014 JD   | 1,1                              | 1,0             | 0,3                         | 1,1                          | 0,8  | 1,4  | 1,0    | 0,9                                | 3,1                         |
| 2015 JD   | 0,8                              | 0,7             | 4,0                         | 0,5                          | 0,8  | 3,0  | 1,2    | 1,1                                | 3,3                         |
| 2016 JD   | 0,7                              | 0,7             | 7,1                         | 0,3                          | 2,6  | 1,9  | 0,6    | 0,7                                | 2,2                         |
| 2017 JD   |                                  |                 |                             |                              |  |  |        |                                    |                             |
| 2014 Januar   | 1,2                              | 1,4             | -0,5                        | 1,5                          | 0,3  | 1,1  | 0,5    | 0,5                                | 3,1                         |
| Februar   | 2,0                              | 1,8             | -0,7                        | 1,8                          | 2,4  | 1,2  | 2,4    | 2,3                                | 2,9                         |
| März  | 0,8                              | 0,9             | -3,2                        | 1,0                          | 0,4  | 1,2  | 0,5    | 0,5                                | 2,7                         |
| April   | 1,3                              | 1,6             | -2,6                        | 1,8                          | 0,9  | 1,2  | 0,4    | 0,3                                | 2,8                         |
| Mai   | 0,6                              | 0,5             | -1,7                        | 0,5                          | -0,3   | 1,4  | 0,8    | 0,8                                | 2,9                         |
| Juni  | -0,4                             | -0,4            | 1,5                         | -0,5                         | 0,0  | 1,5  | -0,1   | -0,2                               | 2,9                         |
| Juli  | 0,8                              | 0,9             | 0,8                         | 0,8                          | 2,8  | 1,5  | 0,7    | 0,7                                | 3,1                         |
| August  | 1,9                              | 2,1             | 2,2                         | 2,1                          | 1,6  | 1,4  | 0,9    | 0,8                                | 3,2                         |
| September   | 1,8                              | 1,5             | -0,9                        | 1,7                          | 0,6  | 1,6  | 2,8    | 2,9                                | 3,4                         |
| Oktober   | -0,4                             | -0,6            | 0,3                         | -0,8                         | -0,5   | 1,7  | 1,0    | 0,9                                | 3,2                         |
| November  | 0,5                              | 0,4             | 5,7                         | 0,2                          | 0,4  | 1,9  | 1,3    | 1,2                                | 3,2                         |
| Dezember  | 2,0                              | 2,5             | 2,9                         | 2,5                          | 0,0  | 2,1  | 0,4    | 0,3                                | 2,9                         |
| 2015 Januar   | 1,1                              | 1,0             | 2,1                         | 0,8                          | 1,1  | 3,1  | 1,4    | 1,3                                | 3,0                         |
| Februar   | -0,9                             | -0,7            | 1,5                         | -0,8                         | -2,2   | 3,0  | -1,4   | -1,5                               | 3,2                         |
| März  | 0,6                              | 0,3             | 7,2                         | 0,0                          | 1,2  | 2,9  | 1,6    | 1,6                                | 3,6                         |
| April   | 0,9                              | 0,9             | 6,0                         | 0,6                          | -0,2   | 3,1  | 1,0    | 0,9                                | 3,5                         |
| Mai   | 0,2                              | 0,1             | 6,8                         | -0,2                         | 0,5  | 3,1  | 0,9    | 0,8                                | 3,4                         |
| Juni  | 0,8                              | 0,6             | -2,7                        | 0,6                          | -0,4   | 3,1  | 1,4    | 1,4                                | 3,4                         |
| Juli  | 0,9                              | 0,4             | 0,5                         | 0,4                          | -2,2   | 3,0  | 2,6    | 2,5                                | 3,4                         |
| August  | 1,4                              | 1,4             | 0,5                         | 1,4                          | 1,4  | 3,2  | 1,4    | 1,5                                | 3,4                         |
| September   | 1,3                              | 1,4             | 2,9                         | 1,2                          | 2,7  | 3,1  | 1,0    | 0,9                                | 3,2                         |
| Oktober   | 2,0                              | 2,1             | 10,5                        | 1,9                          | 2,8  | 3,1  | 1,4    | 1,3                                | 3,1                         |
| November  | 1,4                              | 1,4             | 7,2                         | 1,2                          | 2,0  | 2,8  | 1,0    | 0,9                                | 3,1                         |
| Dezember  | -0,5                             | -1,0            | 6,2                         | -1,5                         | 2,5  | 3,0  | 1,9    | 1,9                                | 3,3                         |
| 2016 Januar   | 0,5                              | 0,4             | 7,5                         | 0,2                          | 2,3  | 2,1  | 0,3    | 0,2                                | 2,5                         |
| Februar   | 0,4                              | 0,3             | 6,6                         | 0,0                          | 4,3  | 2,2  | 0,5    | 0,5                                | 2,2                         |
| März  | -0,3                             | -0,2            | 6,1                         | -0,5                         | 0,3  | 2,0  | -0,6   | -0,7                               | 2,3                         |
| April   | 1,0                              | 0,7             | 6,6                         | 0,5                          | 4,0  | 1,9  | 1,7    | 1,7                                | 2,3                         |
| Mai   | 2,1                              | 2,0             | 5,6                         | 1,8                          | 4,6  | 1,9  | 2,1    | 2,1                                | 2,3                         |
| Juni  | 0,5                              | 0,3             | 12,8                        | -0,3                         | 3,8  | 2,0  | 1,3    | 1,2                                | 2,3                         |
| Juli  | 0,5                              | 0,8             | 9,6                         | 0,3                          | 4,9  | 1,9  | -0,6   | -0,7                               | 2,3                         |
| August  | -1,3                             | -1,1            | 13,1                        | -1,8                         | 2,1  | 1,8  | -1,8   | -2,0                               | 2,0                         |
| September   | -0,4                             | -0,5            | 10,4                        | -1,0                         | 0,3  | 1,7  | 0,4    | 0,3                                | 1,9                         |
| Oktober   | 1,0                              | 1,0             | 1,8                         | 0,9                          | 1,0  | 1,7  | 0,9    | 1,0                                | 2,0                         |
| November  | 1,6                              | 1,7             | 3,3                         | 1,6                          | 1,9  | 1,9  | 1,2    | 1,2                                | 2,2                         |
| Dezember  | 2,1                              | 2,0             | 3,2                         | 2,1                          | 1,5  | 1,6  | 2,2    | 2,1                                | 2,1                         |
| 2017 Januar   | 1,5                              | 1,3             | 3,0                         | 1,1                          | 2,6  | 1,8  | 2,5    | 2,5                                | 2,8                         |
| Februar   | 0,5                              | -0,2            | 4,7                         | -0,5                         | 3,0  | 1,8  | 3,6    | 3,6                                | 2,8                         |
| März  | 2,8                              | 2,8             | 3,7                         | 2,7                          | 4,7  | 2,0  | 2,9    | 2,8                                | 2,5                         |
| April   | 1,4                              | 1,4             | 3,2                         | 1,3                          | 2,2  | 1,8  | 1,4    | 1,3                                | 2,4                         |
| Mai   | 1,7                              | 1,9             | 3,2                         | 1,9                          | 1,3  | 2,0  | 1,1    | 1,1                                | 2,4                         |
| Juni  | 1,7                              | 1,7             | 0,8                         | 1,7                          | 2,3  | 1,9  | 1,8    | 1,8                                | 2,3                         |
| Juli  | 1,4                              | 1,0             | -0,6                        | 1,0                          | 1,1  | 2,2  | 3,0    | 3,1                                | 2,1                         |
| August  | 2,7                              | 2,1             | 0,2                         | 2,3                          | 1,7  | 2,1  | 4,9    | 5,1                                | 2,4                         |
| September   | 1,9                              | 1,9             | 1,8                         | 2,0                          | 1,6  | 2,2  | 1,9    | 1,9                                | 2,5                         |
| Oktober   | 0,7                              | 0,7             | 0,7                         | 0,6                          | 1,4  | 2,2  | 1,2    | 1,1                                | 2,5                         |
| November  |                                  |                 |                             |                              |  |  |        |                                    |                             |
| Dezember  |                                  |                 |                             |                              |  |  |        |                                    |                             |

\* Abgrenzung nach dem Systematischen Verzeichnis der Einnahmen und Ausgaben der privaten Haushalte (SEA) in der für den VPI geltenden Fassung.

# 1 Verbraucherpreisindex für Deutschland

## 1.1 Gliederung nach dem Verwendungszweck \*

| Jahr / Monat    | Wohnung,<br>Wasser,<br>Strom,<br>Gas<br>u.a.<br>Brennstoffe | Wohnungsmiete,<br>einschl.<br>Mietwert<br>von<br>Eigentümerwohnung | Wohnungsmiete,<br>einschl.<br>Mietwert<br>von<br>Eigentümerwohnung | Instandhaltung<br>und<br>Reparatur<br>der<br>Wohnung | Erzeugnisse<br>für<br>Instandhaltung<br>und<br>Reparatur<br>der<br>Wohnung | Dienstleistungen<br>für<br>Instandhaltung<br>und<br>Reparatur<br>der<br>Wohnung | Wasserversorgung<br>u.a.<br>Dienstleistungen<br>für die<br>Wohnung | Wasserversorgung |
|-----------------|---|--|--|--|--|---|--|------------------|
| SEA-VPI-Nr.     | 04  | 041  | 0411   | 043  | 0431   | 0432  | 044  | 0441             |
| Gewichtung in % | 317,29  | 209,93   | 209,93   | 8,10   | 3,98   | 4,12  | 31,07  | 7,92             |
| 2010=100        |   |  |  |  |  |   |  |                  |
| 2014 JD         | 108,4   | 105,4  | 105,4  | 109,5  | 107,9  | 111,1   | 104,2  | 105,5            |
| 2015 JD         | 108,0   | 106,7  | 106,7  | 111,4  | 108,9  | 113,7   | 105,4  | 107,5            |
| 2016 JD         | 107,9   | 108,0  | 108,0  | 112,9  | 109,8  | 115,9   | 106,5  | 109,8            |
| 2017 JD         |   |  |  |  |  |   |  |                  |
| 2014 Januar     | 108,0   | 104,7  | 104,7  | 108,5  | 107,1  | 109,8   | 104,1  | 105,7            |
| Februar         | 108,2   | 104,8  | 104,8  | 108,6  | 107,4  | 109,8   | 104,1  | 105,7            |
| März            | 108,2   | 104,9  | 104,9  | 108,8  | 107,7  | 109,8   | 104,1  | 105,3            |
| April           | 108,4   | 105,1  | 105,1  | 109,4  | 107,9  | 110,9   | 104,1  | 105,3            |
| Mai             | 108,4   | 105,2  | 105,2  | 109,4  | 107,9  | 110,9   | 104,1  | 105,3            |
| Juni            | 108,5   | 105,3  | 105,3  | 109,4  | 107,8  | 110,9   | 104,2  | 105,3            |
| Juli            | 108,6   | 105,4  | 105,4  | 109,6  | 107,9  | 111,4   | 104,3  | 105,4            |
| August          | 108,6   | 105,6  | 105,6  | 109,6  | 107,8  | 111,4   | 104,3  | 105,5            |
| September       | 108,7   | 105,6  | 105,6  | 109,8  | 108,1  | 111,4   | 104,3  | 105,5            |
| Oktober         | 108,5   | 105,8  | 105,8  | 110,3  | 108,3  | 112,3   | 104,4  | 105,7            |
| November        | 108,6   | 105,9  | 105,9  | 110,4  | 108,5  | 112,3   | 104,4  | 105,8            |
| Dezember        | 108,0   | 106,0  | 106,0  | 110,4  | 108,5  | 112,3   | 104,5  | 105,8            |
| 2015 Januar     | 107,7   | 106,1  | 106,1  | 110,6  | 108,6  | 112,7   | 105,2  | 107,0            |
| Februar         | 108,1   | 106,2  | 106,2  | 110,6  | 108,5  | 112,7   | 105,2  | 107,0            |
| März            | 108,2   | 106,3  | 106,3  | 110,7  | 108,6  | 112,7   | 105,3  | 107,1            |
| April           | 108,2   | 106,5  | 106,5  | 111,2  | 108,7  | 113,6   | 105,3  | 107,2            |
| Mai             | 108,3   | 106,5  | 106,5  | 111,2  | 108,7  | 113,6   | 105,3  | 107,3            |
| Juni            | 108,2   | 106,6  | 106,6  | 111,3  | 108,9  | 113,6   | 105,3  | 107,3            |
| Juli            | 108,1   | 106,7  | 106,7  | 111,5  | 108,8  | 114,1   | 105,5  | 107,7            |
| August          | 107,9   | 106,8  | 106,8  | 111,6  | 109,1  | 114,1   | 105,5  | 107,7            |
| September       | 107,9   | 106,9  | 106,9  | 111,7  | 109,2  | 114,1   | 105,5  | 107,7            |
| Oktober         | 107,9   | 107,0  | 107,0  | 112,0  | 109,3  | 114,5   | 105,6  | 107,9            |
| November        | 107,9   | 107,1  | 107,1  | 112,0  | 109,4  | 114,5   | 105,6  | 107,9            |
| Dezember        | 107,4   | 107,1  | 107,1  | 111,8  | 109,0  | 114,5   | 105,7  | 108,1            |
| 2016 Januar     | 107,2   | 107,3  | 107,3  | 112,1  | 109,2  | 114,9   | 106,2  | 109,2            |
| Februar         | 107,2   | 107,4  | 107,4  | 112,2  | 109,4  | 114,9   | 106,2  | 109,2            |
| März            | 107,5   | 107,5  | 107,5  | 112,2  | 109,4  | 114,9   | 106,2  | 109,2            |
| April           | 107,5   | 107,6  | 107,6  | 112,6  | 109,4  | 115,6   | 106,3  | 109,6            |
| Mai             | 107,8   | 107,7  | 107,7  | 112,7  | 109,8  | 115,6   | 106,3  | 109,6            |
| Juni            | 107,9   | 107,8  | 107,8  | 112,8  | 109,9  | 115,6   | 106,5  | 109,6            |
| Juli            | 107,9   | 107,9  | 107,9  | 113,1  | 109,9  | 116,2   | 106,6  | 110,1            |
| August          | 107,9   | 108,1  | 108,1  | 113,1  | 109,9  | 116,2   | 106,6  | 110,1            |
| September       | 108,1   | 108,3  | 108,3  | 113,2  | 110,1  | 116,2   | 106,6  | 110,2            |
| Oktober         | 108,4   | 108,5  | 108,5  | 113,5  | 110,1  | 116,8   | 106,6  | 110,3            |
| November        | 108,4   | 108,6  | 108,6  | 113,6  | 110,4  | 116,8   | 106,6  | 110,3            |
| Dezember        | 108,9   | 108,7  | 108,7  | 113,6  | 110,3  | 116,8   | 106,7  | 110,3            |
| 2017 Januar     | 109,1   | 109,0  | 109,0  | 113,8  | 110,1  | 117,4   | 107,2  | 111,4            |
| Februar         | 109,2   | 109,1  | 109,1  | 113,9  | 110,2  | 117,4   | 107,2  | 111,2            |
| März            | 109,2   | 109,2  | 109,2  | 113,9  | 110,3  | 117,4   | 107,2  | 111,3            |
| April           | 109,5   | 109,4  | 109,4  | 114,8  | 110,1  | 119,4   | 107,2  | 111,4            |
| Mai             | 109,4   | 109,6  | 109,6  | 114,8  | 110,0  | 119,4   | 107,2  | 111,4            |
| Juni            | 109,3   | 109,7  | 109,7  | 114,8  | 110,1  | 119,4   | 107,3  | 111,2            |
| Juli            | 109,5   | 109,8  | 109,8  | 115,7  | 110,7  | 120,6   | 107,3  | 111,2            |
| August          | 109,6   | 109,9  | 109,9  | 115,7  | 110,7  | 120,6   | 107,3  | 111,3            |
| September       | 109,8   | 110,1  | 110,1  | 115,8  | 110,8  | 120,6   | 107,4  | 111,3            |
| Oktober         | 110,0   | 110,2  | 110,2  | 116,2  | 110,9  | 121,3   | 107,3  | 111,0            |
| November        |   |  |  |  |  |   |  |                  |
| Dezember        |   |  |  |  |  |   |  |                  |

\* Abgrenzung nach dem Systematischen Verzeichnis der Einnahmen und Ausgaben der privaten Haushalte (SEA) in der für den VPI geltenden Fassung.

# 1 Verbraucherpreisindex für Deutschland

## 1.1 Gliederung nach dem Verwendungszweck \*

| Jahr / Monat   | Wohnung,<br>Wasser,<br>Strom,<br>Gas<br>u.a.<br>Brenn-<br>stoffe | Wohnungs-<br>miete,<br>einschl.<br>Mietwert<br>von<br>Eigen-<br>tümer-<br>wohnung | Wohnungs-<br>miete,<br>einschl.<br>Mietwert<br>von<br>Eigen-<br>tümer-<br>wohnung | Instand-<br>haltung<br>und<br>Reparatur<br>der<br>Wohnung | Erzeug-<br>nisse<br>für<br>Instand-<br>haltung<br>und<br>Reparatur<br>der<br>Wohnung | Dienst-<br>leistungen<br>für<br>Instand-<br>haltung<br>und<br>Reparatur<br>der<br>Wohnung | Wasser-<br>versorgung<br>u.a.<br>Dienst-<br>leistungen<br>für die<br>Wohnung | Wasser-<br>versorgung |
|--|--|---|---|---|--|---|--|-----------------------|
| SEA-VPI-Nr.  | 04   | 041   | 0411  | 043   | 0431   | 0432  | 044  | 0441                  |
| Gewichtung in %  | 317,29   | 209,93  | 209,93  | 8,10  | 3,98   | 4,12  | 31,07  | 7,92                  |
| <b>Veränderung gegenüber dem entsprechenden Vorjahresergebnis in %</b> |  |   |   |   |  |   |  |                       |
| 2014 JD  | 0,8  | 1,5   | 1,5   | 1,5   | 0,9  | 1,9   | 0,7  | 0,7                   |
| 2015 JD  | -0,4   | 1,2   | 1,2   | 1,7   | 0,9  | 2,3   | 1,2  | 1,9                   |
| 2016 JD  | -0,1   | 1,2   | 1,2   | 1,3   | 0,8  | 1,9   | 1,0  | 2,1                   |
| 2017 JD  |  |   |   |   |  |   |  |                       |
| 2014 Januar  | 0,8  | 1,5   | 1,5   | 0,9   | 0,8  | 1,1   | 0,8  | 1,1                   |
| Februar  | 0,8  | 1,5   | 1,5   | 1,0   | 0,9  | 1,1   | 0,8  | 1,1                   |
| März   | 0,9  | 1,5   | 1,5   | 1,1   | 1,0  | 1,1   | 0,8  | 0,7                   |
| April  | 1,1  | 1,5   | 1,5   | 1,8   | 1,3  | 2,2   | 0,7  | 0,7                   |
| Mai  | 1,1  | 1,5   | 1,5   | 1,6   | 0,9  | 2,2   | 0,7  | 0,7                   |
| Juni   | 1,1  | 1,5   | 1,5   | 1,6   | 0,8  | 2,2   | 0,7  | 0,5                   |
| Juli   | 0,9  | 1,4   | 1,4   | 1,4   | 0,7  | 2,1   | 0,8  | 0,6                   |
| August   | 0,9  | 1,5   | 1,5   | 1,3   | 0,6  | 2,1   | 0,7  | 0,6                   |
| September  | 0,8  | 1,4   | 1,4   | 1,4   | 0,6  | 2,1   | 0,7  | 0,6                   |
| Oktober  | 0,6  | 1,6   | 1,6   | 1,8   | 1,1  | 2,5   | 0,8  | 0,7                   |
| November   | 0,7  | 1,4   | 1,4   | 1,8   | 1,3  | 2,5   | 0,8  | 0,8                   |
| Dezember   | 0,2  | 1,4   | 1,4   | 1,9   | 1,4  | 2,5   | 0,9  | 0,7                   |
| 2015 Januar  | -0,3   | 1,3   | 1,3   | 1,9   | 1,4  | 2,6   | 1,1  | 1,2                   |
| Februar  | -0,1   | 1,3   | 1,3   | 1,8   | 1,0  | 2,6   | 1,1  | 1,2                   |
| März   | 0,0  | 1,3   | 1,3   | 1,7   | 0,8  | 2,6   | 1,2  | 1,7                   |
| April  | -0,2   | 1,3   | 1,3   | 1,6   | 0,7  | 2,4   | 1,2  | 1,8                   |
| Mai  | -0,1   | 1,2   | 1,2   | 1,6   | 0,7  | 2,4   | 1,2  | 1,9                   |
| Juni   | -0,3   | 1,2   | 1,2   | 1,7   | 1,0  | 2,4   | 1,1  | 1,9                   |
| Juli   | -0,5   | 1,2   | 1,2   | 1,7   | 0,8  | 2,4   | 1,2  | 2,2                   |
| August   | -0,6   | 1,1   | 1,1   | 1,8   | 1,2  | 2,4   | 1,2  | 2,1                   |
| September  | -0,7   | 1,2   | 1,2   | 1,7   | 1,0  | 2,4   | 1,2  | 2,1                   |
| Oktober  | -0,6   | 1,1   | 1,1   | 1,5   | 0,9  | 2,0   | 1,1  | 2,1                   |
| November   | -0,6   | 1,1   | 1,1   | 1,4   | 0,8  | 2,0   | 1,1  | 2,0                   |
| Dezember   | -0,6   | 1,0   | 1,0   | 1,3   | 0,5  | 2,0   | 1,1  | 2,2                   |
| 2016 Januar  | -0,5   | 1,1   | 1,1   | 1,4   | 0,6  | 2,0   | 1,0  | 2,1                   |
| Februar  | -0,8   | 1,1   | 1,1   | 1,4   | 0,8  | 2,0   | 1,0  | 2,1                   |
| März   | -0,6   | 1,1   | 1,1   | 1,4   | 0,7  | 2,0   | 0,9  | 2,0                   |
| April  | -0,6   | 1,0   | 1,0   | 1,3   | 0,6  | 1,8   | 0,9  | 2,2                   |
| Mai  | -0,5   | 1,1   | 1,1   | 1,3   | 1,0  | 1,8   | 0,9  | 2,1                   |
| Juni   | -0,3   | 1,1   | 1,1   | 1,3   | 0,9  | 1,8   | 1,1  | 2,1                   |
| Juli   | -0,2   | 1,1   | 1,1   | 1,4   | 1,0  | 1,8   | 1,0  | 2,2                   |
| August   | 0,0  | 1,2   | 1,2   | 1,3   | 0,7  | 1,8   | 1,0  | 2,2                   |
| September  | 0,2  | 1,3   | 1,3   | 1,3   | 0,8  | 1,8   | 1,0  | 2,3                   |
| Oktober  | 0,5  | 1,4   | 1,4   | 1,3   | 0,7  | 2,0   | 0,9  | 2,2                   |
| November   | 0,5  | 1,4   | 1,4   | 1,4   | 0,9  | 2,0   | 0,9  | 2,2                   |
| Dezember   | 1,4  | 1,5   | 1,5   | 1,6   | 1,2  | 2,0   | 0,9  | 2,0                   |
| 2017 Januar  | 1,8  | 1,6   | 1,6   | 1,5   | 0,8  | 2,2   | 0,9  | 2,0                   |
| Februar  | 1,9  | 1,6   | 1,6   | 1,5   | 0,7  | 2,2   | 0,9  | 1,8                   |
| März   | 1,6  | 1,6   | 1,6   | 1,5   | 0,8  | 2,2   | 0,9  | 1,9                   |
| April  | 1,9  | 1,7   | 1,7   | 2,0   | 0,6  | 3,3   | 0,8  | 1,6                   |
| Mai  | 1,5  | 1,8   | 1,8   | 1,9   | 0,2  | 3,3   | 0,8  | 1,6                   |
| Juni   | 1,3  | 1,8   | 1,8   | 1,8   | 0,2  | 3,3   | 0,8  | 1,5                   |
| Juli   | 1,5  | 1,8   | 1,8   | 2,3   | 0,7  | 3,8   | 0,7  | 1,0                   |
| August   | 1,6  | 1,7   | 1,7   | 2,3   | 0,7  | 3,8   | 0,7  | 1,1                   |
| September  | 1,6  | 1,7   | 1,7   | 2,3   | 0,6  | 3,8   | 0,8  | 1,0                   |
| Oktober  | 1,5  | 1,6   | 1,6   | 2,4   | 0,7  | 3,9   | 0,7  | 0,6                   |
| November   |  |   |   |   |  |   |  |                       |
| Dezember   |  |   |   |   |  |   |  |                       |

\* Abgrenzung nach dem Systematischen Verzeichnis der Einnahmen und Ausgaben der privaten Haushalte (SEA) in der für den VPI geltenden Fassung.

# 1 Verbraucherpreisindex für Deutschland

## 1.1 Gliederung nach dem Verwendungszweck \*

| Jahr / Monat    | Müll-<br>abfuhr | Ab-<br>wasser-<br>ent-<br>sorgung | Andere<br>Dienst-<br>leistungen<br>für die<br>Wohnung | Strom,<br>Gas<br>u.a.<br>Brenn-<br>stoffe | Strom | Gas   | Flüssige<br>Brenn-<br>stoffe | Feste<br>Brenn-<br>stoffe | Zentral-<br>heizung,<br>Fern-<br>wärme<br>u.a. |
|-----------------|-----------------|-----------------------------------|---|---|-------|-------|------------------------------|---------------------------|--|
| SEA-VPI-Nr.     | 0442            | 0443                              | 0444  | 045                                       | 0451  | 0452  | 0453                         | 0454                      | 0455   |
| Gewichtung in % | 6,87            | 9,79                              | 6,49  | 68,19                                     | 26,21 | 14,46 | 11,11                        | 1,05                      | 15,36  |
| 2010=100        |                 |                                   |   |   |       |       |                              |                           |  |
| 2014 JD         | 99,5            | 103,7                             | 108,5   | 119,5                                     | 125,8 | 111,7 | 117,5                        | 111,8                     | 118,0  |
| 2015 JD         | 99,8            | 104,1                             | 110,9   | 112,8                                     | 124,8 | 110,0 | 90,4                         | 111,9                     | 111,4  |
| 2016 JD         | 99,7            | 104,2                             | 112,9   | 107,8                                     | 125,6 | 106,7 | 75,1                         | 109,8                     | 101,9  |
| 2017 JD         |                 |                                   |   |   |       |       |                              |                           |  |
| 2014 Januar     | 99,3            | 103,5                             | 108,1   | 120,2                                     | 125,1 | 112,2 | 121,6                        | 114,1                     | 118,8  |
| Februar         | 99,4            | 103,6                             | 108,1   | 120,4                                     | 125,4 | 112,0 | 122,5                        | 114,2                     | 118,6  |
| März            | 99,4            | 103,6                             | 108,1   | 119,9                                     | 125,4 | 111,8 | 120,2                        | 111,7                     | 118,4  |
| April           | 99,6            | 103,6                             | 108,2   | 120,1                                     | 125,8 | 111,8 | 121,2                        | 110,5                     | 118,2  |
| Mai             | 99,6            | 103,6                             | 108,2   | 120,0                                     | 125,9 | 111,8 | 120,6                        | 110,1                     | 118,1  |
| Juni            | 99,6            | 103,6                             | 108,6   | 120,1                                     | 125,9 | 111,7 | 121,1                        | 111,0                     | 118,1  |
| Juli            | 99,6            | 103,7                             | 108,8   | 119,9                                     | 125,9 | 111,7 | 120,0                        | 110,9                     | 118,1  |
| August          | 99,6            | 103,7                             | 108,8   | 120,0                                     | 125,9 | 111,7 | 120,5                        | 110,9                     | 117,9  |
| September       | 99,6            | 103,7                             | 108,8   | 120,0                                     | 125,9 | 111,6 | 120,6                        | 112,3                     | 117,8  |
| Oktober         | 99,5            | 103,7                             | 108,9   | 118,8                                     | 126,0 | 111,7 | 113,6                        | 111,0                     | 117,5  |
| November        | 99,5            | 103,8                             | 108,9   | 118,4                                     | 126,0 | 111,5 | 111,8                        | 112,0                     | 117,3  |
| Dezember        | 99,5            | 103,7                             | 109,0   | 115,6                                     | 126,0 | 110,7 | 95,9                         | 112,4                     | 117,0  |
| 2015 Januar     | 99,9            | 104,1                             | 110,4   | 113,3                                     | 125,4 | 110,5 | 84,1                         | 112,3                     | 116,3  |
| Februar         | 99,9            | 104,0                             | 110,5   | 114,9                                     | 125,3 | 110,5 | 95,5                         | 112,6                     | 115,4  |
| März            | 99,8            | 104,1                             | 110,5   | 114,9                                     | 125,1 | 110,5 | 97,3                         | 113,4                     | 114,5  |
| April           | 99,8            | 104,1                             | 110,6   | 114,5                                     | 124,9 | 110,3 | 96,8                         | 113,7                     | 113,6  |
| Mai             | 99,8            | 104,1                             | 110,7   | 114,8                                     | 124,8 | 110,2 | 100,4                        | 112,6                     | 112,8  |
| Juni            | 99,8            | 104,1                             | 110,9   | 114,2                                     | 124,8 | 110,1 | 97,8                         | 112,2                     | 112,0  |
| Juli            | 99,7            | 104,1                             | 110,9   | 113,1                                     | 124,7 | 109,8 | 93,1                         | 112,1                     | 111,1  |
| August          | 99,7            | 104,1                             | 110,9   | 112,0                                     | 124,7 | 109,8 | 87,3                         | 110,5                     | 110,2  |
| September       | 99,7            | 104,1                             | 111,2   | 111,6                                     | 124,7 | 109,6 | 87,0                         | 110,9                     | 109,1  |
| Oktober         | 99,8            | 104,1                             | 111,2   | 111,1                                     | 124,6 | 109,6 | 85,8                         | 110,9                     | 108,0  |
| November        | 99,8            | 104,1                             | 111,2   | 111,0                                     | 124,5 | 109,6 | 86,1                         | 110,6                     | 107,1  |
| Dezember        | 99,9            | 104,1                             | 111,2   | 108,7                                     | 124,6 | 109,4 | 73,6                         | 110,9                     | 106,2  |
| 2016 Januar     | 99,6            | 104,4                             | 112,1   | 106,8                                     | 125,1 | 107,9 | 63,7                         | 111,5                     | 105,4  |
| Februar         | 99,7            | 104,3                             | 112,2   | 106,5                                     | 125,1 | 107,7 | 63,4                         | 109,7                     | 104,6  |
| März            | 99,7            | 104,2                             | 112,2   | 107,4                                     | 125,3 | 107,6 | 69,8                         | 109,7                     | 103,8  |
| April           | 99,7            | 104,2                             | 112,3   | 107,3                                     | 125,9 | 107,4 | 69,1                         | 109,4                     | 103,0  |
| Mai             | 99,6            | 104,2                             | 112,3   | 108,2                                     | 125,9 | 107,3 | 75,3                         | 109,4                     | 102,4  |
| Juni            | 99,6            | 104,2                             | 113,2   | 108,6                                     | 125,9 | 107,0 | 79,2                         | 109,0                     | 101,8  |
| Juli            | 99,7            | 104,1                             | 113,2   | 107,8                                     | 125,6 | 106,6 | 76,3                         | 108,8                     | 101,2  |
| August          | 99,7            | 104,1                             | 113,3   | 107,3                                     | 125,6 | 106,4 | 74,2                         | 108,2                     | 100,7  |
| September       | 99,7            | 104,1                             | 113,3   | 107,5                                     | 125,6 | 106,1 | 76,1                         | 110,0                     | 100,3  |
| Oktober         | 99,7            | 104,1                             | 113,3   | 108,6                                     | 125,7 | 105,3 | 84,6                         | 110,1                     | 99,9   |
| November        | 99,7            | 104,1                             | 113,4   | 107,8                                     | 125,7 | 105,1 | 80,3                         | 110,7                     | 99,7   |
| Dezember        | 99,7            | 104,2                             | 113,5   | 109,6                                     | 125,7 | 106,4 | 89,7                         | 111,0                     | 99,4   |
| 2017 Januar     | 100,0           | 104,4                             | 114,0   | 109,8                                     | 126,9 | 104,3 | 90,8                         | 111,0                     | 99,4   |
| Februar         | 99,9            | 104,4                             | 114,1   | 110,0                                     | 127,1 | 104,2 | 91,2                         | 112,7                     | 99,7   |
| März            | 99,9            | 104,4                             | 114,2   | 109,5                                     | 127,2 | 104,1 | 87,4                         | 113,2                     | 100,2  |
| April           | 99,9            | 104,4                             | 114,3   | 109,9                                     | 127,3 | 103,8 | 89,9                         | 113,2                     | 100,4  |
| Mai             | 99,9            | 104,4                             | 114,3   | 109,1                                     | 127,4 | 103,6 | 84,1                         | 112,0                     | 100,7  |
| Juni            | 99,9            | 104,4                             | 114,7   | 108,5                                     | 127,8 | 103,6 | 79,9                         | 111,7                     | 100,7  |
| Juli            | 99,9            | 104,4                             | 114,7   | 108,6                                     | 128,0 | 103,2 | 80,4                         | 110,8                     | 100,6  |
| August          | 99,8            | 104,4                             | 114,8   | 108,8                                     | 128,1 | 103,3 | 81,9                         | 110,6                     | 100,5  |
| September       | 99,8            | 104,4                             | 115,1   | 109,6                                     | 128,1 | 103,5 | 85,9                         | 110,7                     | 100,6  |
| Oktober         | 99,8            | 104,4                             | 115,1   | 109,9                                     | 128,1 | 103,5 | 87,8                         | 111,8                     | 100,7  |
| November        |                 |                                   |   |   |       |       |                              |                           |  |
| Dezember        |                 |                                   |   |   |       |       |                              |                           |  |

\* Abgrenzung nach dem Systematischen Verzeichnis der Einnahmen und Ausgaben der privaten Haushalte (SEA) in der für den VPI geltenden Fassung.

# 1 Verbraucherpreisindex für Deutschland

## 1.1 Gliederung nach dem Verwendungszweck \*

| Jahr / Monat  | Müll-<br>abfuhr | Ab-<br>wasser-<br>ent-<br>sorgung | Andere<br>Dienst-<br>leistungen<br>für die<br>Wohnung | Strom,<br>Gas<br>u.a.<br>Brenn-<br>stoffe | Strom | Gas   | Flüssige<br>Brenn-<br>stoffe | Feste<br>Brenn-<br>stoffe | Zentral-<br>heizung,<br>Fern-<br>wärme<br>u.a. |
|---|-----------------|-----------------------------------|---|---|-------|-------|------------------------------|---------------------------|--|
| SEA-VPI-Nr.   | 0442            | 0443                              | 0444  | 045                                       | 0451  | 0452  | 0453                         | 0454                      | 0455   |
| Gewichtung in %   | 6,87            | 9,79                              | 6,49  | 68,19                                     | 26,21 | 14,46 | 11,11                        | 1,05                      | 15,36  |
| Veränderung gegenüber dem entsprechenden Vorjahresergebnis in % |                 |                                   |   |   |       |       |                              |                           |  |
| 2014 JD   | 0,2             | 0,7                               | 1,4   | -0,9                                      | 1,9   | -0,1  | -7,8                         | -1,3                      | -1,3   |
| 2015 JD   | 0,3             | 0,4                               | 2,2   | -5,6                                      | -0,8  | -1,5  | -23,1                        | 0,1                       | -5,6   |
| 2016 JD   | -0,1            | 0,1                               | 1,8   | -4,4                                      | 0,6   | -3,0  | -16,9                        | -1,9                      | -8,5   |
| 2017 JD   |                 |                                   |   |   |       |       |                              |                           |  |
| 2014 Januar   | 0,1             | 0,3                               | 1,7   | -0,3                                      | 2,5   | 0,5   | -7,1                         | 2,4                       | -0,8   |
| Februar   | 0,2             | 0,5                               | 1,6   | -0,7                                      | 2,3   | 0,4   | -8,7                         | 3,7                       | -0,9   |
| März  | 0,0             | 0,7                               | 1,5   | -0,8                                      | 1,9   | 0,3   | -7,5                         | 0,2                       | -1,2   |
| April   | 0,3             | 0,7                               | 1,2   | -0,2                                      | 1,8   | 0,3   | -3,7                         | -2,3                      | -1,3   |
| Mai   | 0,3             | 0,7                               | 1,3   | -0,1                                      | 1,8   | 0,4   | -3,1                         | -3,3                      | -1,3   |
| Juni  | 0,3             | 0,7                               | 1,3   | 0,1                                       | 1,8   | 0,1   | -1,9                         | -2,0                      | -1,2   |
| Juli  | 0,3             | 0,7                               | 1,4   | -0,7                                      | 1,7   | 0,0   | -6,0                         | -2,5                      | -1,3   |
| August  | 0,3             | 0,7                               | 1,3   | -0,5                                      | 1,7   | -0,1  | -5,0                         | -2,5                      | -1,5   |
| September   | 0,3             | 0,7                               | 1,3   | -1,1                                      | 1,8   | -0,4  | -7,9                         | -2,0                      | -1,4   |
| Oktober   | 0,2             | 0,7                               | 1,4   | -1,6                                      | 1,8   | -0,3  | -10,8                        | -2,4                      | -1,6   |
| November  | 0,2             | 0,8                               | 1,4   | -1,4                                      | 1,9   | -0,5  | -9,8                         | -2,6                      | -1,5   |
| Dezember  | 0,2             | 0,7                               | 1,5   | -3,8                                      | 1,9   | -1,4  | -22,8                        | -2,1                      | -1,6   |
| 2015 Januar   | 0,6             | 0,6                               | 2,1   | -5,7                                      | 0,2   | -1,5  | -30,8                        | -1,6                      | -2,1   |
| Februar   | 0,5             | 0,4                               | 2,2   | -4,6                                      | -0,1  | -1,3  | -22,0                        | -1,4                      | -2,7   |
| März  | 0,4             | 0,5                               | 2,2   | -4,2                                      | -0,2  | -1,2  | -19,1                        | 1,5                       | -3,3   |
| April   | 0,2             | 0,5                               | 2,2   | -4,7                                      | -0,7  | -1,3  | -20,1                        | 2,9                       | -3,9   |
| Mai   | 0,2             | 0,5                               | 2,3   | -4,3                                      | -0,9  | -1,4  | -16,7                        | 2,3                       | -4,5   |
| Juni  | 0,2             | 0,5                               | 2,1   | -4,9                                      | -0,9  | -1,4  | -19,2                        | 1,1                       | -5,2   |
| Juli  | 0,1             | 0,4                               | 1,9   | -5,7                                      | -1,0  | -1,7  | -22,4                        | 1,1                       | -5,9   |
| August  | 0,1             | 0,4                               | 1,9   | -6,7                                      | -1,0  | -1,7  | -27,6                        | -0,4                      | -6,5   |
| September   | 0,1             | 0,4                               | 2,2   | -7,0                                      | -1,0  | -1,8  | -27,9                        | -1,2                      | -7,4   |
| Oktober   | 0,3             | 0,4                               | 2,1   | -6,5                                      | -1,1  | -1,9  | -24,5                        | -0,1                      | -8,1   |
| November  | 0,3             | 0,3                               | 2,1   | -6,3                                      | -1,2  | -1,7  | -23,0                        | -1,3                      | -8,7   |
| Dezember  | 0,4             | 0,4                               | 2,0   | -6,0                                      | -1,1  | -1,2  | -23,3                        | -1,3                      | -9,2   |
| 2016 Januar   | -0,3            | 0,3                               | 1,5   | -5,7                                      | -0,2  | -2,4  | -24,3                        | -0,7                      | -9,4   |
| Februar   | -0,2            | 0,3                               | 1,5   | -7,3                                      | -0,2  | -2,5  | -33,6                        | -2,6                      | -9,4   |
| März  | -0,1            | 0,1                               | 1,5   | -6,5                                      | 0,2   | -2,6  | -28,3                        | -3,3                      | -9,3   |
| April   | -0,1            | 0,1                               | 1,5   | -6,3                                      | 0,8   | -2,6  | -28,6                        | -3,8                      | -9,3   |
| Mai   | -0,2            | 0,1                               | 1,4   | -5,7                                      | 0,9   | -2,6  | -25,0                        | -2,8                      | -9,2   |
| Juni  | -0,2            | 0,1                               | 2,1   | -4,9                                      | 0,9   | -2,8  | -19,0                        | -2,9                      | -9,1   |
| Juli  | 0,0             | 0,0                               | 2,1   | -4,7                                      | 0,7   | -2,9  | -18,0                        | -2,9                      | -8,9   |
| August  | 0,0             | 0,0                               | 2,2   | -4,2                                      | 0,7   | -3,1  | -15,0                        | -2,1                      | -8,6   |
| September   | 0,0             | 0,0                               | 1,9   | -3,7                                      | 0,7   | -3,2  | -12,5                        | -0,8                      | -8,1   |
| Oktober   | -0,1            | 0,0                               | 1,9   | -2,3                                      | 0,9   | -3,9  | -1,4                         | -0,7                      | -7,5   |
| November  | -0,1            | 0,0                               | 2,0   | -2,9                                      | 1,0   | -4,1  | -6,7                         | 0,1                       | -6,9   |
| Dezember  | -0,2            | 0,1                               | 2,1   | 0,8                                       | 0,9   | -2,7  | 21,9                         | 0,1                       | -6,4   |
| 2017 Januar   | 0,4             | 0,0                               | 1,7   | 2,8                                       | 1,4   | -3,3  | 42,5                         | -0,4                      | -5,7   |
| Februar   | 0,2             | 0,1                               | 1,7   | 3,3                                       | 1,6   | -3,2  | 43,8                         | 2,7                       | -4,7   |
| März  | 0,2             | 0,2                               | 1,8   | 2,0                                       | 1,5   | -3,3  | 25,2                         | 3,2                       | -3,5   |
| April   | 0,2             | 0,2                               | 1,8   | 2,4                                       | 1,1   | -3,4  | 30,1                         | 3,5                       | -2,5   |
| Mai   | 0,3             | 0,2                               | 1,8   | 0,8                                       | 1,2   | -3,4  | 11,7                         | 2,4                       | -1,7   |
| Juni  | 0,3             | 0,2                               | 1,3   | -0,1                                      | 1,5   | -3,2  | 0,9                          | 2,5                       | -1,1   |
| Juli  | 0,2             | 0,3                               | 1,3   | 0,7                                       | 1,9   | -3,2  | 5,4                          | 1,8                       | -0,6   |
| August  | 0,1             | 0,3                               | 1,3   | 1,4                                       | 2,0   | -2,9  | 10,4                         | 2,2                       | -0,2   |
| September   | 0,1             | 0,3                               | 1,6   | 2,0                                       | 2,0   | -2,5  | 12,9                         | 0,6                       | 0,3  |
| Oktober   | 0,1             | 0,3                               | 1,6   | 1,2                                       | 1,9   | -1,7  | 3,8                          | 1,5                       | 0,8  |
| November  |                 |                                   |   |   |       |       |                              |                           |  |
| Dezember  |                 |                                   |   |   |       |       |                              |                           |  |

\* Abgrenzung nach dem Systematischen Verzeichnis der Einnahmen und Ausgaben der privaten Haushalte (SEA) in der für den VPI geltenden Fassung.

# 1 Verbraucherpreisindex für Deutschland

## 1.1 Gliederung nach dem Verwendungszweck \*

| Jahr / Monat    | Möbel,<br>Leuchten,<br>Geräte u.a.<br>Haushalts-<br>zubehör | Möbel,<br>Leuchten,<br>Teppiche<br>u.a.<br>Boden-<br>beläge | Möbel<br>und<br>Leuchten | Teppiche<br>u.a.<br>Boden-<br>beläge | Reparatur<br>an<br>Möbeln,<br>Leuchten<br>und<br>Boden-<br>belägen | Heim-<br>textilien | Haushalts-<br>geräte | Elektrische<br>u.a.<br>Haushalts-<br>großgeräte |
|-----------------|---|---|--------------------------|--------------------------------------|--|--------------------|----------------------|---|
| SEA-VPI-Nr.     | 05  | 051   | 0511                     | 0512                                 | 0513   | 052                | 053                  | 0531  |
| Gewichtung in % | 49,78   | 19,76   | 17,30                    | 1,65                                 | 0,81   | 3,55               | 9,58                 | 6,85  |
| 2010=100        |   |   |                          |                                      |  |                    |                      |   |
| 2014 JD         | 102,5   | 102,6   | 102,9                    | 96,6                                 | 109,7  | 105,9              | 94,3                 | 93,6  |
| 2015 JD         | 103,2   | 103,7   | 103,7                    | 99,5                                 | 111,3  | 107,7              | 93,4                 | 92,6  |
| 2016 JD         | 103,8   | 104,7   | 104,6                    | 101,2                                | 113,5  | 109,4              | 93,4                 | 92,1  |
| 2017 JD         |   |   |                          |                                      |  |                    |                      |   |
| 2014 Januar     | 102,2   | 102,3   | 102,6                    | 95,7                                 | 108,5  | 104,7              | 95,6                 | 95,2  |
| Februar         | 102,1   | 102,1   | 102,8                    | 91,2                                 | 108,9  | 105,2              | 95,0                 | 94,5  |
| März            | 102,6   | 102,7   | 103,0                    | 96,7                                 | 109,1  | 106,4              | 95,0                 | 94,4  |
| April           | 102,6   | 102,8   | 103,0                    | 96,9                                 | 109,5  | 106,0              | 94,6                 | 93,9  |
| Mai             | 102,5   | 102,6   | 103,0                    | 94,7                                 | 109,6  | 106,1              | 94,2                 | 93,5  |
| Juni            | 102,6   | 102,9   | 103,3                    | 96,1                                 | 109,6  | 105,8              | 94,2                 | 93,3  |
| Juli            | 102,5   | 102,8   | 103,1                    | 96,9                                 | 109,8  | 105,1              | 94,0                 | 93,1  |
| August          | 102,4   | 102,7   | 102,9                    | 97,9                                 | 110,1  | 105,6              | 93,9                 | 93,0  |
| September       | 102,4   | 102,5   | 102,5                    | 98,8                                 | 110,3  | 106,5              | 93,7                 | 92,8  |
| Oktober         | 102,4   | 102,4   | 102,5                    | 98,0                                 | 110,2  | 106,0              | 93,9                 | 93,0  |
| November        | 102,6   | 102,8   | 102,9                    | 97,8                                 | 110,4  | 106,5              | 93,7                 | 92,9  |
| Dezember        | 102,8   | 103,0   | 103,0                    | 98,7                                 | 110,4  | 106,6              | 93,8                 | 93,0  |
| 2015 Januar     | 102,8   | 102,9   | 102,9                    | 98,6                                 | 110,7  | 106,2              | 93,7                 | 93,0  |
| Februar         | 102,7   | 103,1   | 103,1                    | 99,1                                 | 110,6  | 106,1              | 93,0                 | 92,5  |
| März            | 103,0   | 103,3   | 103,4                    | 98,8                                 | 110,8  | 107,1              | 93,4                 | 92,8  |
| April           | 103,2   | 103,5   | 103,6                    | 98,9                                 | 110,8  | 107,4              | 93,6                 | 93,2  |
| Mai             | 103,3   | 103,7   | 103,8                    | 98,8                                 | 110,9  | 107,7              | 93,5                 | 93,0  |
| Juni            | 103,3   | 103,7   | 103,8                    | 98,7                                 | 111,0  | 107,5              | 93,2                 | 92,5  |
| Juli            | 103,1   | 103,8   | 103,9                    | 99,1                                 | 111,3  | 106,8              | 93,1                 | 92,2  |
| August          | 103,2   | 103,7   | 103,8                    | 99,5                                 | 111,5  | 106,8              | 93,2                 | 92,3  |
| September       | 103,2   | 103,7   | 103,7                    | 99,6                                 | 111,6  | 108,2              | 93,2                 | 92,1  |
| Oktober         | 103,5   | 103,9   | 103,8                    | 100,7                                | 111,9  | 109,5              | 93,5                 | 92,4  |
| November        | 103,6   | 104,3   | 104,2                    | 100,7                                | 112,4  | 109,3              | 93,4                 | 92,3  |
| Dezember        | 103,8   | 104,4   | 104,4                    | 101,1                                | 112,3  | 109,4              | 93,4                 | 92,4  |
| 2016 Januar     | 103,6   | 104,1   | 104,1                    | 100,8                                | 112,8  | 109,1              | 93,3                 | 92,3  |
| Februar         | 103,7   | 104,4   | 104,3                    | 101,4                                | 113,0  | 108,9              | 93,6                 | 92,6  |
| März            | 103,9   | 104,6   | 104,4                    | 101,8                                | 113,0  | 109,5              | 93,5                 | 92,4  |
| April           | 104,0   | 104,7   | 104,5                    | 103,1                                | 113,1  | 109,6              | 93,4                 | 92,2  |
| Mai             | 104,1   | 105,0   | 104,8                    | 103,2                                | 113,2  | 109,7              | 93,4                 | 92,2  |
| Juni            | 103,8   | 104,9   | 104,7                    | 103,2                                | 113,4  | 109,3              | 93,5                 | 92,2  |
| Juli            | 103,5   | 104,4   | 104,3                    | 100,9                                | 113,5  | 108,7              | 93,6                 | 92,3  |
| August          | 103,5   | 104,4   | 104,3                    | 100,7                                | 113,6  | 108,6              | 93,4                 | 91,9  |
| September       | 103,6   | 104,5   | 104,4                    | 100,2                                | 113,7  | 109,8              | 93,5                 | 91,9  |
| Oktober         | 103,8   | 104,8   | 104,9                    | 100,0                                | 113,7  | 110,2              | 93,3                 | 91,7  |
| November        | 103,8   | 105,0   | 105,2                    | 99,1                                 | 114,1  | 110,0              | 93,3                 | 91,7  |
| Dezember        | 103,9   | 105,1   | 105,3                    | 99,4                                 | 114,3  | 109,9              | 92,9                 | 91,2  |
| 2017 Januar     | 103,8   | 105,0   | 105,1                    | 98,3                                 | 115,3  | 110,2              | 92,9                 | 91,2  |
| Februar         | 103,8   | 105,1   | 105,2                    | 98,9                                 | 115,4  | 109,9              | 93,1                 | 91,3  |
| März            | 104,0   | 105,4   | 105,5                    | 99,9                                 | 115,4  | 110,2              | 92,9                 | 91,0  |
| April           | 104,0   | 105,4   | 105,4                    | 100,0                                | 115,4  | 109,8              | 92,7                 | 90,8  |
| Mai             | 104,0   | 105,6   | 105,6                    | 100,1                                | 115,6  | 109,1              | 92,7                 | 90,9  |
| Juni            | 104,2   | 105,6   | 105,6                    | 100,9                                | 115,8  | 109,1              | 92,7                 | 90,9  |
| Juli            | 104,2   | 105,9   | 105,6                    | 103,5                                | 116,5  | 109,7              | 92,5                 | 90,6  |
| August          | 104,0   | 105,5   | 105,1                    | 103,3                                | 116,6  | 109,5              | 92,3                 | 90,5  |
| September       | 104,2   | 105,7   | 105,4                    | 103,8                                | 116,7  | 110,9              | 92,4                 | 90,5  |
| Oktober         | 104,3   | 105,9   | 105,5                    | 103,9                                | 116,8  | 111,4              | 92,4                 | 90,4  |
| November        |   |   |                          |                                      |  |                    |                      |   |
| Dezember        |   |   |                          |                                      |  |                    |                      |   |

\* Abgrenzung nach dem Systematischen Verzeichnis der Einnahmen und Ausgaben der privaten Haushalte (SEA) in der für den VPI geltenden Fassung.

# 1 Verbraucherpreisindex für Deutschland

## 1.1 Gliederung nach dem Verwendungszweck \*

| Jahr / Monat  | Möbel,<br>Leuchten,<br>Geräte u.a.<br>Haushalts-<br>zubehör | Möbel,<br>Leuchten,<br>Teppiche<br>u.a.<br>Boden-<br>beläge | Möbel<br>und<br>Leuchten | Teppiche<br>u.a.<br>Boden-<br>beläge | Reparatur<br>an<br>Möbeln,<br>Leuchten<br>und<br>Boden-<br>belägen | Heim-<br>textilien | Haushalts-<br>geräte | Elektrische<br>u.a.<br>Haushalts-<br>großgeräte |
|---|---|---|--------------------------|--------------------------------------|--|--------------------|----------------------|---|
| SEA-VPI-Nr.   | 05  | 051   | 0511                     | 0512                                 | 0513   | 052                | 053                  | 0531  |
| Gewichtung in %   | 49,78   | 19,76   | 17,30                    | 1,65                                 | 0,81   | 3,55               | 9,58                 | 6,85  |
| Veränderung gegenüber dem entsprechenden Vorjahresergebnis in % |   |   |                          |                                      |  |                    |                      |   |
| 2014 JD   | 0,4   | 0,5   | 0,5                      | -0,1                                 | 2,4  | 1,1                | -1,9                 | -2,0  |
| 2015 JD   | 0,7   | 1,1   | 0,8                      | 3,0                                  | 1,5  | 1,7                | -1,0                 | -1,1  |
| 2016 JD   | 0,6   | 1,0   | 0,9                      | 1,7                                  | 2,0  | 1,6                | 0,0                  | -0,5  |
| 2017 JD   |   |   |                          |                                      |  |                    |                      |   |
| 2014 Januar   | 0,5   | 0,7   | 0,6                      | -0,2                                 | 2,3  | 0,6                | -1,1                 | -0,7  |
| Februar   | 0,4   | 0,5   | 0,8                      | -5,0                                 | 2,4  | 1,3                | -2,0                 | -1,8  |
| März  | 0,6   | 0,8   | 0,9                      | -0,8                                 | 2,3  | 1,7                | -1,8                 | -1,8  |
| April   | 0,5   | 0,9   | 0,9                      | -0,2                                 | 2,6  | 1,1                | -2,2                 | -2,2  |
| Mai   | 0,2   | 0,3   | 0,5                      | -2,7                                 | 2,6  | 1,0                | -2,2                 | -2,3  |
| Juni  | 0,3   | 0,4   | 0,6                      | -1,3                                 | 2,2  | 1,1                | -2,1                 | -2,5  |
| Juli  | 0,5   | 0,7   | 0,6                      | 2,2                                  | 2,2  | 0,6                | -1,9                 | -2,5  |
| August  | 0,5   | 0,8   | 0,6                      | 3,4                                  | 2,4  | 1,2                | -1,7                 | -2,2  |
| September   | 0,4   | 0,5   | 0,3                      | 1,3                                  | 2,6  | 1,3                | -1,8                 | -2,1  |
| Oktober   | 0,2   | -0,1  | -0,2                     | -0,4                                 | 2,3  | 0,8                | -1,6                 | -1,9  |
| November  | 0,4   | 0,4   | 0,2                      | 0,7                                  | 2,4  | 1,1                | -1,9                 | -2,1  |
| Dezember  | 0,6   | 0,6   | 0,3                      | 2,0                                  | 2,5  | 1,1                | -1,8                 | -2,1  |
| 2015 Januar   | 0,6   | 0,6   | 0,3                      | 3,0                                  | 2,0  | 1,4                | -2,0                 | -2,3  |
| Februar   | 0,6   | 1,0   | 0,3                      | 8,7                                  | 1,6  | 0,9                | -2,1                 | -2,1  |
| März  | 0,4   | 0,6   | 0,4                      | 2,2                                  | 1,6  | 0,7                | -1,7                 | -1,7  |
| April   | 0,6   | 0,7   | 0,6                      | 2,1                                  | 1,2  | 1,3                | -1,1                 | -0,7  |
| Mai   | 0,8   | 1,1   | 0,8                      | 4,3                                  | 1,2  | 1,5                | -0,7                 | -0,5  |
| Juni  | 0,7   | 0,8   | 0,5                      | 2,7                                  | 1,3  | 1,6                | -1,1                 | -0,9  |
| Juli  | 0,6   | 1,0   | 0,8                      | 2,3                                  | 1,4  | 1,6                | -1,0                 | -1,0  |
| August  | 0,8   | 1,0   | 0,9                      | 1,6                                  | 1,3  | 1,1                | -0,7                 | -0,8  |
| September   | 0,8   | 1,2   | 1,2                      | 0,8                                  | 1,2  | 1,6                | -0,5                 | -0,8  |
| Oktober   | 1,1   | 1,5   | 1,3                      | 2,8                                  | 1,5  | 3,3                | -0,4                 | -0,6  |
| November  | 1,0   | 1,5   | 1,3                      | 3,0                                  | 1,8  | 2,6                | -0,3                 | -0,6  |
| Dezember  | 1,0   | 1,4   | 1,4                      | 2,4                                  | 1,7  | 2,6                | -0,4                 | -0,6  |
| 2016 Januar   | 0,8   | 1,2   | 1,2                      | 2,2                                  | 1,9  | 2,7                | -0,4                 | -0,8  |
| Februar   | 1,0   | 1,3   | 1,2                      | 2,3                                  | 2,2  | 2,6                | 0,6                  | 0,1   |
| März  | 0,9   | 1,3   | 1,0                      | 3,0                                  | 2,0  | 2,2                | 0,1                  | -0,4  |
| April   | 0,8   | 1,2   | 0,9                      | 4,2                                  | 2,1  | 2,0                | -0,2                 | -1,1  |
| Mai   | 0,8   | 1,3   | 1,0                      | 4,5                                  | 2,1  | 1,9                | -0,1                 | -0,9  |
| Juni  | 0,5   | 1,2   | 0,9                      | 4,6                                  | 2,2  | 1,7                | 0,3                  | -0,3  |
| Juli  | 0,4   | 0,6   | 0,4                      | 1,8                                  | 2,0  | 1,8                | 0,5                  | 0,1   |
| August  | 0,3   | 0,7   | 0,5                      | 1,2                                  | 1,9  | 1,7                | 0,2                  | -0,4  |
| September   | 0,4   | 0,8   | 0,7                      | 0,6                                  | 1,9  | 1,5                | 0,3                  | -0,2  |
| Oktober   | 0,3   | 0,9   | 1,1                      | -0,7                                 | 1,6  | 0,6                | -0,2                 | -0,8  |
| November  | 0,2   | 0,7   | 1,0                      | -1,6                                 | 1,5  | 0,6                | -0,1                 | -0,7  |
| Dezember  | 0,1   | 0,7   | 0,9                      | -1,7                                 | 1,8  | 0,5                | -0,5                 | -1,3  |
| 2017 Januar   | 0,2   | 0,9   | 1,0                      | -2,5                                 | 2,2  | 1,0                | -0,4                 | -1,2  |
| Februar   | 0,1   | 0,7   | 0,9                      | -2,5                                 | 2,1  | 0,9                | -0,5                 | -1,4  |
| März  | 0,1   | 0,8   | 1,1                      | -1,9                                 | 2,1  | 0,6                | -0,6                 | -1,5  |
| April   | 0,0   | 0,7   | 0,9                      | -3,0                                 | 2,0  | 0,2                | -0,7                 | -1,5  |
| Mai   | -0,1  | 0,6   | 0,8                      | -3,0                                 | 2,1  | -0,5               | -0,7                 | -1,4  |
| Juni  | 0,4   | 0,7   | 0,9                      | -2,2                                 | 2,1  | -0,2               | -0,9                 | -1,4  |
| Juli  | 0,7   | 1,4   | 1,2                      | 2,6                                  | 2,6  | 0,9                | -1,2                 | -1,8  |
| August  | 0,5   | 1,1   | 0,8                      | 2,6                                  | 2,6  | 0,8                | -1,2                 | -1,5  |
| September   | 0,6   | 1,1   | 1,0                      | 3,6                                  | 2,6  | 1,0                | -1,2                 | -1,5  |
| Oktober   | 0,5   | 1,0   | 0,6                      | 3,9                                  | 2,7  | 1,1                | -1,0                 | -1,4  |
| November  |   |   |                          |                                      |  |                    |                      |   |
| Dezember  |   |   |                          |                                      |  |                    |                      |   |

\* Abgrenzung nach dem Systematischen Verzeichnis der Einnahmen und Ausgaben der privaten Haushalte (SEA) in der für den VPI geltenden Fassung.



# 1 Verbraucherpreisindex für Deutschland

## 1.1 Gliederung nach dem Verwendungszweck \*

| Jahr / Monat    | Elektrische Klein-<br>geräte für den<br>Haushalt | Reparatur<br>an<br>Haushalts-<br>geräten | Glas-<br>waren,<br>Tafel-<br>geschirr<br>u.a.<br>Ge-<br>brauchs-<br>güter | Werk-<br>zeuge<br>und<br>Geräte<br>für Haus<br>und<br>Garten | Motor-<br>betrie-<br>bene<br>Werk-<br>zeuge<br>und<br>Geräte | Garten-<br>geräte,<br>Hand-<br>werk-<br>zeuge<br>u.a.<br>Ge-<br>brauchs-<br>güter | Waren<br>und<br>Dienst-<br>leist-<br>ungen<br>für die<br>Haushalts-<br>führung | Ver-<br>brauchs-<br>güter<br>für die<br>Haushalts-<br>führung | Dienst-<br>leist-<br>ungen<br>von<br>Haushalts-<br>hilfen |
|-----------------|--|--|---|--|--|---|--|---|---|
| SEA-VPI-Nr.     | 0532   | 0533                                     | 054   | 055  | 0551   | 0552  | 056  | 0561  | 0562  |
| Gewichtung in % | 2,28   | 0,45                                     | 3,50  | 5,42   | 1,75   | 3,67  | 7,97   | 5,06  | 2,91  |
| 2010=100        |  |  |   |  |  |   |  |   |   |
| 2014 JD         | 94,0   | 107,3                                    | 106,6   | 105,2  | 102,7  | 106,4   | 106,8  | 102,4   | 114,3   |
| 2015 JD         | 92,5   | 109,9                                    | 107,5   | 105,6  | 104,0  | 106,3   | 108,7  | 102,3   | 119,8   |
| 2016 JD         | 93,6   | 112,6                                    | 108,7   | 104,9  | 104,4  | 105,0   | 108,5  | 101,7   | 120,3   |
| 2017 JD         |  |  |   |  |  |   |  |   |   |
| 2014 Januar     | 94,8   | 106,1                                    | 105,4   | 104,4  | 101,8  | 105,6   | 106,1  | 102,3   | 112,8   |
| Februar         | 94,2   | 106,2                                    | 105,6   | 104,8  | 102,0  | 106,2   | 106,1  | 102,2   | 112,8   |
| März            | 94,5   | 106,3                                    | 106,5   | 105,2  | 102,5  | 106,5   | 106,2  | 102,5   | 112,8   |
| April           | 94,4   | 106,3                                    | 106,5   | 105,3  | 102,2  | 106,8   | 106,6  | 102,5   | 113,7   |
| Mai             | 94,0   | 106,6                                    | 107,0   | 105,2  | 102,2  | 106,6   | 106,6  | 102,5   | 113,7   |
| Juni            | 94,2   | 107,1                                    | 106,9   | 105,4  | 103,0  | 106,5   | 106,5  | 102,4   | 113,7   |
| Juli            | 94,1   | 107,1                                    | 106,7   | 105,4  | 103,3  | 106,4   | 106,9  | 102,2   | 115,1   |
| August          | 94,2   | 107,4                                    | 106,0   | 105,1  | 102,8  | 106,2   | 106,8  | 102,0   | 115,1   |
| September       | 93,7   | 108,4                                    | 106,6   | 105,2  | 102,8  | 106,4   | 107,0  | 102,3   | 115,1   |
| Oktober         | 93,5   | 108,3                                    | 106,7   | 105,2  | 103,0  | 106,3   | 107,4  | 102,7   | 115,6   |
| November        | 93,1   | 108,6                                    | 107,5   | 105,3  | 103,3  | 106,3   | 107,4  | 102,7   | 115,6   |
| Dezember        | 93,1   | 108,6                                    | 107,5   | 105,4  | 103,5  | 106,4   | 107,5  | 102,8   | 115,6   |
| 2015 Januar     | 92,8   | 109,0                                    | 107,4   | 105,7  | 103,7  | 106,6   | 108,0  | 102,8   | 116,9   |
| Februar         | 91,7   | 108,7                                    | 106,6   | 105,6  | 103,5  | 106,6   | 108,2  | 102,6   | 118,0   |
| März            | 92,1   | 109,3                                    | 107,3   | 105,7  | 104,0  | 106,5   | 108,6  | 102,8   | 118,6   |
| April           | 91,7   | 109,3                                    | 107,2   | 105,7  | 104,3  | 106,3   | 108,9  | 102,9   | 119,3   |
| Mai             | 91,9   | 109,5                                    | 107,6   | 105,8  | 104,6  | 106,4   | 108,7  | 102,5   | 119,6   |
| Juni            | 92,2   | 109,5                                    | 108,2   | 105,6  | 104,2  | 106,2   | 108,9  | 102,6   | 119,9   |
| Juli            | 92,4   | 109,5                                    | 106,6   | 105,7  | 103,9  | 106,5   | 108,7  | 102,2   | 120,1   |
| August          | 92,7   | 110,0                                    | 107,6   | 105,7  | 103,8  | 106,6   | 108,6  | 101,9   | 120,3   |
| September       | 93,1   | 110,7                                    | 107,9   | 105,1  | 103,3  | 106,0   | 108,5  | 101,6   | 120,5   |
| Oktober         | 93,1   | 111,1                                    | 108,2   | 105,3  | 104,2  | 105,7   | 108,9  | 101,8   | 121,3   |
| November        | 93,3   | 111,2                                    | 107,6   | 105,6  | 104,3  | 106,2   | 108,9  | 101,5   | 121,6   |
| Dezember        | 92,9   | 110,9                                    | 107,4   | 105,7  | 104,2  | 106,5   | 109,2  | 102,0   | 121,8   |
| 2016 Januar     | 92,7   | 111,1                                    | 107,4   | 105,3  | 104,2  | 105,9   | 109,1  | 101,7   | 121,9   |
| Februar         | 93,3   | 111,1                                    | 107,7   | 105,6  | 105,1  | 105,8   | 109,0  | 101,6   | 122,0   |
| März            | 93,3   | 111,3                                    | 108,3   | 105,8  | 104,5  | 106,4   | 109,1  | 101,7   | 122,0   |
| April           | 93,4   | 112,0                                    | 108,5   | 105,3  | 104,2  | 105,9   | 109,4  | 102,0   | 122,4   |
| Mai             | 93,5   | 112,1                                    | 108,6   | 104,5  | 103,9  | 104,7   | 109,7  | 102,4   | 122,4   |
| Juni            | 93,4   | 112,7                                    | 108,6   | 104,8  | 104,2  | 105,0   | 108,3  | 102,5   | 118,4   |
| Juli            | 94,0   | 113,1                                    | 108,5   | 104,6  | 103,7  | 105,1   | 108,0  | 102,0   | 118,6   |
| August          | 93,9   | 113,2                                    | 108,7   | 104,7  | 104,4  | 104,8   | 107,9  | 101,7   | 118,7   |
| September       | 94,3   | 113,5                                    | 109,2   | 104,4  | 104,0  | 104,6   | 107,8  | 101,6   | 118,8   |
| Oktober         | 94,1   | 113,5                                    | 109,7   | 104,4  | 105,2  | 104,0   | 107,9  | 101,5   | 119,1   |
| November        | 94,1   | 113,5                                    | 109,5   | 104,3  | 105,1  | 103,9   | 107,7  | 101,1   | 119,2   |
| Dezember        | 93,7   | 113,9                                    | 109,9   | 104,5  | 104,6  | 104,4   | 108,1  | 101,0   | 120,3   |
| 2017 Januar     | 93,9   | 114,0                                    | 109,2   | 104,7  | 104,8  | 104,6   | 107,9  | 100,9   | 120,0   |
| Februar         | 94,2   | 114,3                                    | 109,3   | 104,7  | 104,7  | 104,7   | 107,9  | 100,9   | 120,2   |
| März            | 94,2   | 114,4                                    | 109,5   | 104,9  | 104,5  | 105,1   | 108,0  | 100,8   | 120,6   |
| April           | 94,0   | 114,6                                    | 110,0   | 104,8  | 104,3  | 105,0   | 108,2  | 100,8   | 121,2   |
| Mai             | 93,7   | 114,6                                    | 110,2   | 104,7  | 104,2  | 104,9   | 108,4  | 101,0   | 121,5   |
| Juni            | 94,0   | 114,6                                    | 110,3   | 105,0  | 104,7  | 105,2   | 108,8  | 101,3   | 121,8   |
| Juli            | 93,7   | 115,0                                    | 109,9   | 104,4  | 104,1  | 104,5   | 109,0  | 101,2   | 122,6   |
| August          | 93,3   | 115,1                                    | 110,0   | 104,5  | 103,5  | 104,9   | 109,1  | 101,2   | 122,9   |
| September       | 93,7   | 115,4                                    | 109,8   | 104,5  | 104,2  | 104,6   | 109,0  | 100,9   | 123,1   |
| Oktober         | 93,9   | 115,6                                    | 110,0   | 104,5  | 104,2  | 104,7   | 109,1  | 100,8   | 123,4   |
| November        |  |  |   |  |  |   |  |   |   |
| Dezember        |  |  |   |  |  |   |  |   |   |

\* Abgrenzung nach dem Systematischen Verzeichnis der Einnahmen und Ausgaben der privaten Haushalte (SEA) in der für den VPI geltenden Fassung.

# 1 Verbraucherpreisindex für Deutschland

## 1.1 Gliederung nach dem Verwendungszweck \*

| Jahr / Monat  | Elektrische Klein-<br>geräte für den<br>Haushalt | Reparatur<br>an<br>Haushalts-<br>geräten | Glas-<br>waren,<br>Tafel-<br>geschirr<br>u.a.<br>Ge-<br>brauchs-<br>güter | Werk-<br>zeuge<br>und<br>Geräte<br>für Haus<br>und<br>Garten | Motor-<br>betrie-<br>bene<br>Werk-<br>zeuge<br>und<br>Geräte | Garten-<br>geräte,<br>Hand-<br>werk-<br>zeuge<br>u.a.<br>Ge-<br>brauchs-<br>güter | Waren<br>und<br>Dienst-<br>leist-<br>ungen<br>für die<br>Haushalts-<br>führung | Ver-<br>brauchs-<br>güter<br>für die<br>Haushalts-<br>führung | Dienst-<br>leist-<br>ungen<br>von<br>Haushalts-<br>hilfen |
|---|--|--|---|--|--|---|--|---|---|
| SEA-VPI-Nr.   | 0532   | 0533                                     | 054   | 055  | 0551   | 0552  | 056  | 0561  | 0562  |
| Gewichtung in %   | 2,28   | 0,45                                     | 3,50  | 5,42   | 1,75   | 3,67  | 7,97   | 5,06  | 2,91  |
| Veränderung gegenüber dem entsprechenden Vorjahresergebnis in % |  |  |   |  |  |   |  |   |   |
| 2014 JD   | -2,2   | 2,4                                      | 2,0   | 1,1  | -0,1   | 1,5   | 1,2  | 0,4   | 2,5   |
| 2015 JD   | -1,6   | 2,4                                      | 0,8   | 0,4  | 1,3  | -0,1  | 1,8  | -0,1  | 4,8   |
| 2016 JD   | 1,2  | 2,5                                      | 1,1   | -0,7   | 0,4  | -1,2  | -0,2   | -0,6  | 0,4   |
| 2017 JD   |  |  |   |  |  |   |  |   |   |
| 2014 Januar   | -2,9   | 1,7                                      | 2,4   | 1,1  | -0,3   | 1,6   | 1,0  | 0,2   | 2,5   |
| Februar   | -3,7   | 1,7                                      | 3,1   | 0,9  | -0,7   | 1,7   | 1,2  | 0,3   | 2,5   |
| März  | -2,8   | 1,7                                      | 2,0   | 1,0  | -0,2   | 1,4   | 1,2  | 0,6   | 2,5   |
| April   | -2,7   | 1,5                                      | 2,0   | 1,2  | -0,2   | 1,9   | 0,9  | 0,6   | 1,6   |
| Mai   | -2,4   | 1,8                                      | 2,3   | 0,8  | -1,0   | 1,6   | 0,8  | 0,2   | 1,6   |
| Juni  | -1,8   | 2,3                                      | 2,0   | 0,8  | -0,7   | 1,3   | 0,8  | 0,3   | 1,6   |
| Juli  | -0,8   | 2,2                                      | 1,7   | 1,0  | -0,7   | 1,7   | 1,4  | 0,5   | 2,9   |
| August  | -0,7   | 2,5                                      | 1,3   | 0,7  | -0,9   | 1,3   | 1,1  | 0,0   | 2,9   |
| September   | -2,0   | 3,4                                      | 1,5   | 0,9  | 0,5  | 1,0   | 1,1  | 0,4   | 2,3   |
| Oktober   | -2,2   | 3,1                                      | 1,4   | 1,4  | 0,7  | 1,8   | 1,7  | 0,8   | 3,2   |
| November  | -2,3   | 2,7                                      | 2,2   | 1,1  | 1,0  | 1,1   | 1,7  | 0,7   | 3,2   |
| Dezember  | -1,8   | 2,7                                      | 2,1   | 1,5  | 1,9  | 1,4   | 1,7  | 0,6   | 3,3   |
| 2015 Januar   | -2,1   | 2,7                                      | 1,9   | 1,2  | 1,9  | 0,9   | 1,8  | 0,5   | 3,6   |
| Februar   | -2,7   | 2,4                                      | 0,9   | 0,8  | 1,5  | 0,4   | 2,0  | 0,4   | 4,6   |
| März  | -2,5   | 2,8                                      | 0,8   | 0,5  | 1,5  | 0,0   | 2,3  | 0,3   | 5,1   |
| April   | -2,9   | 2,8                                      | 0,7   | 0,4  | 2,1  | -0,5  | 2,2  | 0,4   | 4,9   |
| Mai   | -2,2   | 2,7                                      | 0,6   | 0,6  | 2,3  | -0,2  | 2,0  | 0,0   | 5,2   |
| Juni  | -2,1   | 2,2                                      | 1,2   | 0,2  | 1,2  | -0,3  | 2,3  | 0,2   | 5,5   |
| Juli  | -1,8   | 2,2                                      | -0,1  | 0,3  | 0,6  | 0,1   | 1,7  | 0,0   | 4,3   |
| August  | -1,6   | 2,4                                      | 1,5   | 0,6  | 1,0  | 0,4   | 1,7  | -0,1  | 4,5   |
| September   | -0,6   | 2,1                                      | 1,2   | -0,1   | 0,5  | -0,4  | 1,4  | -0,7  | 4,7   |
| Oktober   | -0,4   | 2,6                                      | 1,4   | 0,1  | 1,2  | -0,6  | 1,4  | -0,9  | 4,9   |
| November  | 0,2  | 2,4                                      | 0,1   | 0,3  | 1,0  | -0,1  | 1,4  | -1,2  | 5,2   |
| Dezember  | -0,2   | 2,1                                      | -0,1  | 0,3  | 0,7  | 0,1   | 1,6  | -0,8  | 5,4   |
| 2016 Januar   | -0,1   | 1,9                                      | 0,0   | -0,4   | 0,5  | -0,7  | 1,0  | -1,1  | 4,3   |
| Februar   | 1,7  | 2,2                                      | 1,0   | 0,0  | 1,5  | -0,8  | 0,7  | -1,0  | 3,4   |
| März  | 1,3  | 1,8                                      | 0,9   | 0,1  | 0,5  | -0,1  | 0,5  | -1,1  | 2,9   |
| April   | 1,9  | 2,5                                      | 1,2   | -0,4   | -0,1   | -0,4  | 0,5  | -0,9  | 2,6   |
| Mai   | 1,7  | 2,4                                      | 0,9   | -1,2   | -0,7   | -1,6  | 0,9  | -0,1  | 2,3   |
| Juni  | 1,3  | 2,9                                      | 0,4   | -0,8   | 0,0  | -1,1  | -0,6   | -0,1  | -1,3  |
| Juli  | 1,7  | 3,3                                      | 1,8   | -1,0   | -0,2   | -1,3  | -0,6   | -0,2  | -1,2  |
| August  | 1,3  | 2,9                                      | 1,0   | -0,9   | 0,6  | -1,7  | -0,6   | -0,2  | -1,3  |
| September   | 1,3  | 2,5                                      | 1,2   | -0,7   | 0,7  | -1,3  | -0,6   | 0,0   | -1,4  |
| Oktober   | 1,1  | 2,2                                      | 1,4   | -0,9   | 1,0  | -1,6  | -0,9   | -0,3  | -1,8  |
| November  | 0,9  | 2,1                                      | 1,8   | -1,2   | 0,8  | -2,2  | -1,1   | -0,4  | -2,0  |
| Dezember  | 0,9  | 2,7                                      | 2,3   | -1,1   | 0,4  | -2,0  | -1,0   | -1,0  | -1,2  |
| 2017 Januar   | 1,3  | 2,6                                      | 1,7   | -0,6   | 0,6  | -1,2  | -1,1   | -0,8  | -1,6  |
| Februar   | 1,0  | 2,9                                      | 1,5   | -0,9   | -0,4   | -1,0  | -1,0   | -0,7  | -1,5  |
| März  | 1,0  | 2,8                                      | 1,1   | -0,9   | 0,0  | -1,2  | -1,0   | -0,9  | -1,1  |
| April   | 0,6  | 2,3                                      | 1,4   | -0,5   | 0,1  | -0,8  | -1,1   | -1,2  | -1,0  |
| Mai   | 0,2  | 2,2                                      | 1,5   | 0,2  | 0,3  | 0,2   | -1,2   | -1,4  | -0,7  |
| Juni  | 0,6  | 1,7                                      | 1,6   | 0,2  | 0,5  | 0,2   | 0,5  | -1,2  | 2,9   |
| Juli  | -0,3   | 1,7                                      | 1,3   | -0,2   | 0,4  | -0,6  | 0,9  | -0,8  | 3,4   |
| August  | -0,6   | 1,7                                      | 1,2   | -0,2   | -0,9   | 0,1   | 1,1  | -0,5  | 3,5   |
| September   | -0,6   | 1,7                                      | 0,5   | 0,1  | 0,2  | 0,0   | 1,1  | -0,7  | 3,6   |
| Oktober   | -0,2   | 1,9                                      | 0,3   | 0,1  | -1,0   | 0,7   | 1,1  | -0,7  | 3,6   |
| November  |  |  |   |  |  |   |  |   |   |
| Dezember  |  |  |   |  |  |   |  |   |   |

\* Abgrenzung nach dem Systematischen Verzeichnis der Einnahmen und Ausgaben der privaten Haushalte (SEA) in der für den VPI geltenden Fassung.

# 1 Verbraucherpreisindex für Deutschland

## 1.1 Gliederung nach dem Verwendungszweck \*

| Jahr / Monat    | Gesundheitspflege | Medizinische Erzeugnisse, Geräte und Ausrüstungen | Pharmazeutische Erzeugnisse (ohne die für Tiere) | Andere medizinische Erzeugnisse | Therapeutische Geräte und Ausrüstungen |
|-----------------|-------------------|---|--|---------------------------------|--|
| SEA-VPI-Nr.     | 06                | 061   | 0611   | 0612                            | 0613                                   |
| Gewichtung in % | 44,44             | 19,68   | 10,40  | 1,20                            | 8,08                                   |
| 2010=100        |                   |   |  |                                 |  |
| 2014 JD         | 101,4             | 107,8   | 109,7  | 102,5                           | 106,3                                  |
| 2015 JD         | 103,4             | 111,1   | 113,5  | 103,0                           | 109,1                                  |
| 2016 JD         | 105,1             | 113,2   | 116,2  | 102,5                           | 110,9                                  |
| 2017 JD         |                   |   |  |                                 |  |
| 2014 Januar     | 100,1             | 105,9   | 106,8  | 102,1                           | 105,4                                  |
| Februar         | 100,2             | 106,0   | 106,9  | 102,2                           | 105,4                                  |
| März            | 100,6             | 106,6   | 107,5  | 103,0                           | 106,0                                  |
| April           | 100,9             | 106,8   | 108,1  | 102,4                           | 105,8                                  |
| Mai             | 101,1             | 107,2   | 108,3  | 102,4                           | 106,4                                  |
| Juni            | 101,2             | 107,3   | 108,5  | 102,4                           | 106,6                                  |
| Juli            | 101,9             | 108,8   | 111,3  | 102,6                           | 106,6                                  |
| August          | 102,0             | 108,8   | 111,4  | 102,7                           | 106,5                                  |
| September       | 101,9             | 108,8   | 111,5  | 102,4                           | 106,4                                  |
| Oktober         | 102,1             | 109,0   | 111,7  | 102,4                           | 106,6                                  |
| November        | 102,1             | 109,1   | 111,9  | 102,5                           | 106,6                                  |
| Dezember        | 102,2             | 109,3   | 112,0  | 102,6                           | 106,9                                  |
| 2015 Januar     | 102,4             | 109,6   | 112,1  | 102,8                           | 107,5                                  |
| Februar         | 102,8             | 110,2   | 112,3  | 103,0                           | 108,4                                  |
| März            | 103,1             | 110,5   | 112,7  | 103,6                           | 108,6                                  |
| April           | 103,2             | 110,6   | 112,9  | 103,3                           | 108,7                                  |
| Mai             | 103,3             | 110,8   | 112,9  | 103,2                           | 109,1                                  |
| Juni            | 103,4             | 110,9   | 113,1  | 103,3                           | 109,3                                  |
| Juli            | 103,7             | 111,4   | 114,0  | 102,9                           | 109,4                                  |
| August          | 103,7             | 111,6   | 114,2  | 102,7                           | 109,6                                  |
| September       | 103,8             | 111,7   | 114,4  | 102,9                           | 109,6                                  |
| Oktober         | 103,8             | 111,8   | 114,4  | 102,7                           | 109,8                                  |
| November        | 103,9             | 111,8   | 114,4  | 102,5                           | 109,8                                  |
| Dezember        | 103,9             | 111,9   | 114,7  | 102,7                           | 109,7                                  |
| 2016 Januar     | 104,3             | 112,0   | 114,7  | 102,8                           | 110,0                                  |
| Februar         | 104,5             | 112,2   | 114,9  | 102,6                           | 110,2                                  |
| März            | 104,7             | 112,5   | 115,4  | 102,7                           | 110,2                                  |
| April           | 104,8             | 112,7   | 115,6  | 102,7                           | 110,5                                  |
| Mai             | 105,0             | 113,0   | 116,1  | 102,6                           | 110,7                                  |
| Juni            | 105,0             | 113,1   | 116,2  | 102,6                           | 110,7                                  |
| Juli            | 105,3             | 113,5   | 116,8  | 102,3                           | 110,9                                  |
| August          | 105,4             | 113,6   | 116,8  | 102,4                           | 111,3                                  |
| September       | 105,4             | 113,8   | 116,9  | 102,2                           | 111,6                                  |
| Oktober         | 105,5             | 114,0   | 117,0  | 102,3                           | 111,8                                  |
| November        | 105,5             | 113,8   | 117,2  | 102,3                           | 111,3                                  |
| Dezember        | 105,5             | 113,9   | 117,3  | 102,0                           | 111,4                                  |
| 2017 Januar     | 106,1             | 114,5   | 118,3  | 102,3                           | 111,5                                  |
| Februar         | 106,4             | 114,7   | 118,5  | 102,3                           | 111,6                                  |
| März            | 106,7             | 115,2   | 118,9  | 102,2                           | 112,4                                  |
| April           | 106,9             | 115,5   | 119,4  | 102,2                           | 112,6                                  |
| Mai             | 107,0             | 115,7   | 119,6  | 102,2                           | 112,7                                  |
| Juni            | 107,0             | 115,8   | 119,7  | 101,9                           | 112,8                                  |
| Juli            | 107,2             | 116,0   | 119,9  | 101,8                           | 113,1                                  |
| August          | 107,3             | 116,1   | 119,9  | 102,0                           | 113,3                                  |
| September       | 107,2             | 116,0   | 119,8  | 102,1                           | 113,2                                  |
| Oktober         | 107,3             | 116,2   | 120,0  | 102,1                           | 113,3                                  |
| November        |                   |   |  |                                 |  |
| Dezember        |                   |   |  |                                 |  |

\* Abgrenzung nach dem Systematischen Verzeichnis der Einnahmen und Ausgaben der privaten Haushalte (SEA) in der für den VPI geltenden Fassung.

# 1 Verbraucherpreisindex für Deutschland

## 1.1 Gliederung nach dem Verwendungszweck \*

| Jahr / Monat   | Gesundheitspflege | Medizinische Erzeugnisse, Geräte und Ausrüstungen | Pharmazeutische Erzeugnisse (ohne die für Tiere) | Andere medizinische Erzeugnisse | Therapeutische Geräte und Ausrüstungen |
|--|-------------------|---|--|---------------------------------|--|
| SEA-VPI-Nr.  | 06                | 061   | 0611   | 0612                            | 0613                                   |
| Gewichtung in %  | 44,44             | 19,68   | 10,40  | 1,20                            | 8,08                                   |
| <b>Veränderung gegenüber dem entsprechenden Vorjahresergebnis in %</b> |                   |   |  |                                 |  |
| 2014 JD  | 2,0               | 2,6   | 3,9  | 0,8                             | 1,1                                    |
| 2015 JD  | 2,0               | 3,1   | 3,5  | 0,5                             | 2,6                                    |
| 2016 JD  | 1,6               | 1,9   | 2,4  | -0,5                            | 1,6                                    |
| 2017 JD  |                   |   |  |                                 |  |
| 2014 Januar  | 1,4               | 1,6   | 2,3  | 0,8                             | 0,9                                    |
| Februar  | 1,4               | 1,5   | 2,3  | 0,6                             | 0,6                                    |
| März   | 1,6               | 1,8   | 2,7  | 1,4                             | 0,8                                    |
| April  | 1,7               | 1,8   | 2,7  | 0,4                             | 1,0                                    |
| Mai  | 1,8               | 2,1   | 2,8  | 0,5                             | 1,3                                    |
| Juni   | 1,8               | 2,2   | 2,6  | 0,7                             | 1,8                                    |
| Juli   | 2,4               | 3,3   | 5,2  | 1,1                             | 1,2                                    |
| August   | 2,5               | 3,4   | 5,4  | 1,4                             | 1,3                                    |
| September  | 2,3               | 3,1   | 5,2  | 0,5                             | 0,9                                    |
| Oktober  | 2,4               | 3,2   | 4,9  | 0,5                             | 1,4                                    |
| November   | 2,3               | 3,1   | 4,9  | 1,0                             | 1,2                                    |
| Dezember   | 2,4               | 3,1   | 4,9  | 0,6                             | 1,3                                    |
| 2015 Januar  | 2,3               | 3,5   | 5,0  | 0,7                             | 2,0                                    |
| Februar  | 2,6               | 4,0   | 5,1  | 0,8                             | 2,8                                    |
| März   | 2,5               | 3,7   | 4,8  | 0,6                             | 2,5                                    |
| April  | 2,3               | 3,6   | 4,4  | 0,9                             | 2,7                                    |
| Mai  | 2,2               | 3,4   | 4,2  | 0,8                             | 2,5                                    |
| Juni   | 2,2               | 3,4   | 4,2  | 0,9                             | 2,5                                    |
| Juli   | 1,8               | 2,4   | 2,4  | 0,3                             | 2,6                                    |
| August   | 1,7               | 2,6   | 2,5  | 0,0                             | 2,9                                    |
| September  | 1,9               | 2,7   | 2,6  | 0,5                             | 3,0                                    |
| Oktober  | 1,7               | 2,6   | 2,4  | 0,3                             | 3,0                                    |
| November   | 1,8               | 2,5   | 2,2  | 0,0                             | 3,0                                    |
| Dezember   | 1,7               | 2,4   | 2,4  | 0,1                             | 2,6                                    |
| 2016 Januar  | 1,9               | 2,2   | 2,3  | 0,0                             | 2,3                                    |
| Februar  | 1,7               | 1,8   | 2,3  | -0,4                            | 1,7                                    |
| März   | 1,6               | 1,8   | 2,4  | -0,9                            | 1,5                                    |
| April  | 1,6               | 1,9   | 2,4  | -0,6                            | 1,7                                    |
| Mai  | 1,6               | 2,0   | 2,8  | -0,6                            | 1,5                                    |
| Juni   | 1,5               | 2,0   | 2,7  | -0,7                            | 1,3                                    |
| Juli   | 1,5               | 1,9   | 2,5  | -0,6                            | 1,4                                    |
| August   | 1,6               | 1,8   | 2,3  | -0,3                            | 1,6                                    |
| September  | 1,5               | 1,9   | 2,2  | -0,7                            | 1,8                                    |
| Oktober  | 1,6               | 2,0   | 2,3  | -0,4                            | 1,8                                    |
| November   | 1,5               | 1,8   | 2,4  | -0,2                            | 1,4                                    |
| Dezember   | 1,5               | 1,8   | 2,3  | -0,7                            | 1,5                                    |
| 2017 Januar  | 1,7               | 2,2   | 3,1  | -0,5                            | 1,4                                    |
| Februar  | 1,8               | 2,2   | 3,1  | -0,3                            | 1,3                                    |
| März   | 1,9               | 2,4   | 3,0  | -0,5                            | 2,0                                    |
| April  | 2,0               | 2,5   | 3,3  | -0,5                            | 1,9                                    |
| Mai  | 1,9               | 2,4   | 3,0  | -0,4                            | 1,8                                    |
| Juni   | 1,9               | 2,4   | 3,0  | -0,7                            | 1,9                                    |
| Juli   | 1,8               | 2,2   | 2,7  | -0,5                            | 2,0                                    |
| August   | 1,8               | 2,2   | 2,7  | -0,4                            | 1,8                                    |
| September  | 1,7               | 1,9   | 2,5  | -0,1                            | 1,4                                    |
| Oktober  | 1,7               | 1,9   | 2,6  | -0,2                            | 1,3                                    |
| November   |                   |   |  |                                 |  |
| Dezember   |                   |   |  |                                 |  |

\* Abgrenzung nach dem Systematischen Verzeichnis der Einnahmen und Ausgaben der privaten Haushalte (SEA) in der für den VPI geltenden Fassung.

# 1 Verbraucherpreisindex für Deutschland

## 1.1 Gliederung nach dem Verwendungszweck \*

| Jahr / Monat    | Ambulante<br>Gesundheits-<br>dienst-<br>leistungen | Ärztliche<br>Dienst-<br>leistungen | Zahnärztliche<br>Dienst-<br>leistungen | Dienst-<br>leistungen<br>nicht-<br>ärztlicher<br>Gesundheits-<br>dienstberufe | Stationäre<br>Gesundheits-<br>dienst-<br>leistungen |
|-----------------|--|------------------------------------|--|---|---|
| SEA-VPI-Nr.     | 062  | 0621                               | 0622                                   | 0623  | 063   |
| Gewichtung in % | 18,24  | 10,47                              | 5,57                                   | 2,20  | 6,52  |
| <b>2010=100</b> |  |                                    |  |   |   |
| 2014 JD         | 90,1   | 80,8                               | 101,8                                  | 105,1   | 113,4   |
| 2015 JD         | 90,9   | 80,8                               | 102,6                                  | 109,7   | 115,4   |
| 2016 JD         | 91,6   | 80,8                               | 103,9                                  | 112,1   | 118,2   |
| 2017 JD         |  |                                    |  |   |   |
| 2014 Januar     | 89,5   | 80,8                               | 100,4                                  | 103,5   | 112,2   |
| Februar         | 89,6   | 80,8                               | 100,6                                  | 104,1   | 112,3   |
| März            | 89,7   | 80,8                               | 100,6                                  | 104,6   | 113,1   |
| April           | 90,1   | 80,8                               | 102,1                                  | 104,6   | 113,4   |
| Mai             | 90,2   | 80,8                               | 102,2                                  | 104,7   | 113,6   |
| Juni            | 90,2   | 80,8                               | 102,2                                  | 104,8   | 113,6   |
| Juli            | 90,3   | 80,8                               | 102,2                                  | 105,4   | 113,6   |
| August          | 90,4   | 80,8                               | 102,3                                  | 105,8   | 113,6   |
| September       | 90,3   | 80,8                               | 102,2                                  | 105,8   | 113,7   |
| Oktober         | 90,3   | 80,8                               | 102,2                                  | 105,8   | 113,7   |
| November        | 90,4   | 80,8                               | 102,3                                  | 105,9   | 113,7   |
| Dezember        | 90,4   | 80,8                               | 102,3                                  | 105,7   | 113,7   |
| 2015 Januar     | 90,4   | 80,8                               | 102,4                                  | 106,3   | 114,2   |
| Februar         | 90,6   | 80,8                               | 102,5                                  | 107,8   | 114,7   |
| März            | 90,8   | 80,8                               | 102,5                                  | 108,9   | 115,3   |
| April           | 90,9   | 80,8                               | 102,6                                  | 109,5   | 115,4   |
| Mai             | 90,9   | 80,8                               | 102,6                                  | 109,6   | 115,5   |
| Juni            | 91,0   | 80,8                               | 102,6                                  | 110,1   | 115,6   |
| Juli            | 91,0   | 80,8                               | 102,6                                  | 110,1   | 115,6   |
| August          | 91,0   | 80,8                               | 102,6                                  | 110,6   | 115,6   |
| September       | 91,0   | 80,8                               | 102,6                                  | 110,6   | 115,6   |
| Oktober         | 91,0   | 80,8                               | 102,6                                  | 110,6   | 115,6   |
| November        | 91,1   | 80,8                               | 102,6                                  | 111,2   | 115,6   |
| Dezember        | 91,1   | 80,8                               | 102,6                                  | 111,2   | 115,6   |
| 2016 Januar     | 91,3   | 80,8                               | 103,3                                  | 111,3   | 117,1   |
| Februar         | 91,4   | 80,8                               | 103,3                                  | 111,8   | 117,8   |
| März            | 91,4   | 80,8                               | 103,3                                  | 111,8   | 118,2   |
| April           | 91,4   | 80,8                               | 103,4                                  | 111,8   | 118,2   |
| Mai             | 91,5   | 80,8                               | 103,8                                  | 111,9   | 118,2   |
| Juni            | 91,6   | 80,8                               | 103,9                                  | 112,4   | 118,2   |
| Juli            | 91,7   | 80,8                               | 104,0                                  | 112,4   | 118,4   |
| August          | 91,7   | 80,8                               | 104,2                                  | 112,4   | 118,4   |
| September       | 91,8   | 80,8                               | 104,3                                  | 112,4   | 118,4   |
| Oktober         | 91,8   | 80,8                               | 104,3                                  | 112,5   | 118,4   |
| November        | 91,8   | 80,8                               | 104,3                                  | 112,5   | 118,4   |
| Dezember        | 91,8   | 80,8                               | 104,3                                  | 112,5   | 118,4   |
| 2017 Januar     | 91,8   | 80,8                               | 104,1                                  | 113,2   | 120,9   |
| Februar         | 92,0   | 80,8                               | 104,2                                  | 114,8   | 121,6   |
| März            | 92,1   | 80,8                               | 104,4                                  | 114,8   | 122,0   |
| April           | 92,1   | 80,8                               | 104,4                                  | 114,8   | 122,0   |
| Mai             | 92,2   | 80,8                               | 104,7                                  | 114,8   | 122,0   |
| Juni            | 92,2   | 80,8                               | 104,7                                  | 114,9   | 122,0   |
| Juli            | 92,2   | 80,8                               | 104,7                                  | 115,3   | 122,6   |
| August          | 92,3   | 80,8                               | 104,8                                  | 115,3   | 122,6   |
| September       | 92,3   | 80,8                               | 104,8                                  | 115,3   | 122,6   |
| Oktober         | 92,3   | 80,8                               | 104,8                                  | 115,9   | 122,6   |
| November        |  |                                    |  |   |   |
| Dezember        |  |                                    |  |   |   |

\* Abgrenzung nach dem Systematischen Verzeichnis der Einnahmen und Ausgaben der privaten Haushalte (SEA) in der für den VPI geltenden Fassung.

# 1 Verbraucherpreisindex für Deutschland

## 1.1 Gliederung nach dem Verwendungszweck \*

| Jahr / Monat   | Ambulante<br>Gesundheits-<br>dienst-<br>leistungen | Ärztliche<br>Dienst-<br>leistungen | Zahnärztliche<br>Dienst-<br>leistungen | Dienst-<br>leistungen<br>nicht-<br>ärztlicher<br>Gesundheits-<br>dienstberufe | Stationäre<br>Gesundheits-<br>dienst-<br>leistungen |
|--|--|------------------------------------|--|---|---|
| SEA-VPI-Nr.  | 062  | 0621                               | 0622                                   | 0623  | 063   |
| Gewichtung in %  | 18,24  | 10,47                              | 5,57                                   | 2,20  | 6,52  |
| <b>Veränderung gegenüber dem entsprechenden Vorjahresergebnis in %</b> |  |                                    |  |   |   |
| 2014 JD  | 0,8  | 0,0                                | 1,6                                    | 1,8   | 3,3   |
| 2015 JD  | 0,9  | 0,0                                | 0,8                                    | 4,4   | 1,8   |
| 2016 JD  | 0,8  | 0,0                                | 1,3                                    | 2,2   | 2,4   |
| 2017 JD  |  |                                    |  |   |   |
| 2014 Januar  | 0,3  | 0,0                                | 0,6                                    | 1,1   | 3,4   |
| Februar  | 0,3  | 0,0                                | 0,7                                    | 1,2   | 3,5   |
| März   | 0,4  | 0,0                                | 0,6                                    | 1,7   | 3,9   |
| April  | 0,8  | 0,0                                | 2,0                                    | 1,3   | 3,4   |
| Mai  | 0,9  | 0,0                                | 2,1                                    | 1,3   | 3,3   |
| Juni   | 0,9  | 0,0                                | 2,1                                    | 1,4   | 3,1   |
| Juli   | 1,0  | 0,0                                | 2,0                                    | 1,9   | 3,1   |
| August   | 1,0  | 0,0                                | 1,9                                    | 2,3   | 3,0   |
| September  | 0,9  | 0,0                                | 1,8                                    | 2,3   | 3,1   |
| Oktober  | 0,9  | 0,0                                | 1,9                                    | 2,3   | 3,1   |
| November   | 1,0  | 0,0                                | 1,9                                    | 2,4   | 3,1   |
| Dezember   | 1,0  | 0,0                                | 1,9                                    | 2,2   | 3,0   |
| 2015 Januar  | 1,0  | 0,0                                | 2,0                                    | 2,7   | 1,8   |
| Februar  | 1,1  | 0,0                                | 1,9                                    | 3,6   | 2,1   |
| März   | 1,2  | 0,0                                | 1,9                                    | 4,1   | 1,9   |
| April  | 0,9  | 0,0                                | 0,5                                    | 4,7   | 1,8   |
| Mai  | 0,8  | 0,0                                | 0,4                                    | 4,7   | 1,7   |
| Juni   | 0,9  | 0,0                                | 0,4                                    | 5,1   | 1,8   |
| Juli   | 0,8  | 0,0                                | 0,4                                    | 4,5   | 1,8   |
| August   | 0,7  | 0,0                                | 0,3                                    | 4,5   | 1,8   |
| September  | 0,8  | 0,0                                | 0,4                                    | 4,5   | 1,7   |
| Oktober  | 0,8  | 0,0                                | 0,4                                    | 4,5   | 1,7   |
| November   | 0,8  | 0,0                                | 0,3                                    | 5,0   | 1,7   |
| Dezember   | 0,8  | 0,0                                | 0,3                                    | 5,2   | 1,7   |
| 2016 Januar  | 1,0  | 0,0                                | 0,9                                    | 4,7   | 2,5   |
| Februar  | 0,9  | 0,0                                | 0,8                                    | 3,7   | 2,7   |
| März   | 0,7  | 0,0                                | 0,8                                    | 2,7   | 2,5   |
| April  | 0,6  | 0,0                                | 0,8                                    | 2,1   | 2,4   |
| Mai  | 0,7  | 0,0                                | 1,2                                    | 2,1   | 2,3   |
| Juni   | 0,7  | 0,0                                | 1,3                                    | 2,1   | 2,2   |
| Juli   | 0,8  | 0,0                                | 1,4                                    | 2,1   | 2,4   |
| August   | 0,8  | 0,0                                | 1,6                                    | 1,6   | 2,4   |
| September  | 0,9  | 0,0                                | 1,7                                    | 1,6   | 2,4   |
| Oktober  | 0,9  | 0,0                                | 1,7                                    | 1,7   | 2,4   |
| November   | 0,8  | 0,0                                | 1,7                                    | 1,2   | 2,4   |
| Dezember   | 0,8  | 0,0                                | 1,7                                    | 1,2   | 2,4   |
| 2017 Januar  | 0,5  | 0,0                                | 0,8                                    | 1,7   | 3,2   |
| Februar  | 0,7  | 0,0                                | 0,9                                    | 2,7   | 3,2   |
| März   | 0,8  | 0,0                                | 1,1                                    | 2,7   | 3,2   |
| April  | 0,8  | 0,0                                | 1,0                                    | 2,7   | 3,2   |
| Mai  | 0,8  | 0,0                                | 0,9                                    | 2,6   | 3,2   |
| Juni   | 0,7  | 0,0                                | 0,8                                    | 2,2   | 3,2   |
| Juli   | 0,5  | 0,0                                | 0,7                                    | 2,6   | 3,5   |
| August   | 0,7  | 0,0                                | 0,6                                    | 2,6   | 3,5   |
| September  | 0,5  | 0,0                                | 0,5                                    | 2,6   | 3,5   |
| Oktober  | 0,5  | 0,0                                | 0,5                                    | 3,0   | 3,5   |
| November   |  |                                    |  |   |   |
| Dezember   |  |                                    |  |   |   |

\* Abgrenzung nach dem Systematischen Verzeichnis der Einnahmen und Ausgaben der privaten Haushalte (SEA) in der für den VPI geltenden Fassung.

# 1 Verbraucherpreisindex für Deutschland

## 1.1 Gliederung nach dem Verwendungszweck \*

| Jahr / Monat    | Verkehr | Kauf von Fahrzeugen | Kraftwagen (ohne Wohnmobile) | Kraft-räder | Fahr-räder | Waren und Dienstleistungen für Fahrzeuge | Ersatzteile und Zubehör für Fahrzeuge | Kraft- und Schmierstoffe für Fahrzeuge |
|-----------------|---------|---------------------|------------------------------|-------------|------------|--|---------------------------------------|--|
| SEA-VPI-Nr.     | 07      | 071                 | 0711                         | 0712        | 0713       | 072                                      | 0721                                  | 0722                                   |
| Gewichtung in ‰ | 134,73  | 32,61               | 29,57                        | 1,18        | 1,86       | 79,31                                    | 7,02                                  | 38,75                                  |
| <b>2010=100</b> |         |                     |                              |             |            |  |                                       |  |
| 2014 JD         | 107,3   | 101,2               | 100,8                        | 102,5       | 105,9      | 108,0                                    | 107,7                                 | 108,6                                  |
| 2015 JD         | 105,5   | 102,2               | 101,8                        | 104,2       | -          | 103,7                                    | 108,3                                 | 97,8                                   |
| 2016 JD         | 104,6   | 103,7               | 103,1                        | 105,5       | -          | 101,1                                    | 109,0                                 | 90,8                                   |
| 2017 JD         |         |                     |                              |             |            |  |                                       |  |
| 2014 Januar     | 106,6   | 100,9               | 100,6                        | 102,0       | 105,2      | 107,5                                    | 108,2                                 | 108,6                                  |
| Februar         | 107,0   | 100,9               | 100,5                        | 102,5       | 105,5      | 108,0                                    | 107,8                                 | 109,1                                  |
| März            | 106,8   | 100,6               | 100,2                        | 102,6       | 105,1      | 107,9                                    | 107,9                                 | 108,8                                  |
| April           | 107,6   | 100,8               | 100,5                        | 102,3       | 105,1      | 108,8                                    | 107,4                                 | 110,6                                  |
| Mai             | 107,8   | 101,0               | 100,6                        | 102,3       | 106,4      | 109,0                                    | 107,0                                 | 110,8                                  |
| Juni            | 108,3   | 101,3               | 100,9                        | 102,3       | 106,9      | 109,7                                    | 107,0                                 | 112,1                                  |
| Juli            | 108,5   | 101,3               | 101,0                        | 102,1       | 106,7      | 109,6                                    | 107,9                                 | 111,9                                  |
| August          | 108,1   | 101,4               | 101,1                        | 102,1       | 105,8      | 108,8                                    | 108,0                                 | 110,0                                  |
| September       | 108,0   | 101,5               | 101,1                        | 102,4       | 106,3      | 109,0                                    | 108,1                                 | 110,4                                  |
| Oktober         | 107,3   | 101,4               | 101,1                        | 102,9       | 105,9      | 107,8                                    | 106,6                                 | 107,9                                  |
| November        | 106,4   | 101,4               | 101,1                        | 103,0       | 106,1      | 106,5                                    | 108,3                                 | 104,9                                  |
| Dezember        | 104,7   | 101,5               | 101,1                        | 103,0       | 106,2      | 103,1                                    | 108,6                                 | 97,7                                   |
| 2015 Januar     | 103,3   | 101,6               | 101,3                        | 103,8       | -          | 100,4                                    | 107,9                                 | 92,1                                   |
| Februar         | 104,3   | 101,7               | 101,3                        | 103,8       | -          | 102,1                                    | 108,3                                 | 95,3                                   |
| März            | 105,7   | 102,1               | 101,7                        | 103,8       | -          | 104,2                                    | 107,9                                 | 99,3                                   |
| April           | 106,5   | 102,2               | 101,8                        | 103,9       | -          | 105,4                                    | 108,0                                 | 101,5                                  |
| Mai             | 107,2   | 102,3               | 101,9                        | 103,9       | -          | 106,6                                    | 108,1                                 | 103,8                                  |
| Juni            | 107,0   | 102,3               | 101,8                        | 104,0       | -          | 106,4                                    | 107,9                                 | 103,6                                  |
| Juli            | 107,4   | 102,4               | 102,0                        | 104,4       | -          | 106,7                                    | 108,0                                 | 104,0                                  |
| August          | 106,3   | 102,3               | 101,9                        | 104,4       | -          | 104,8                                    | 108,8                                 | 99,7                                   |
| September       | 105,0   | 102,3               | 101,9                        | 104,4       | -          | 102,8                                    | 108,7                                 | 95,4                                   |
| Oktober         | 104,6   | 102,5               | 102,0                        | 104,4       | -          | 102,0                                    | 108,6                                 | 93,9                                   |
| November        | 104,8   | 102,5               | 102,0                        | 104,5       | -          | 102,5                                    | 108,9                                 | 94,6                                   |
| Dezember        | 103,7   | 102,7               | 102,3                        | 104,5       | -          | 100,5                                    | 108,9                                 | 90,4                                   |
| 2016 Januar     | 102,9   | 103,0               | 102,5                        | 104,5       | -          | 98,8                                     | 109,0                                 | 86,8                                   |
| Februar         | 102,5   | 103,0               | 102,5                        | 105,1       | -          | 98,1                                     | 109,1                                 | 84,9                                   |
| März            | 103,0   | 103,3               | 102,8                        | 105,1       | -          | 98,6                                     | 109,2                                 | 86,0                                   |
| April           | 103,8   | 103,5               | 102,9                        | 105,0       | -          | 100,0                                    | 109,3                                 | 88,6                                   |
| Mai             | 104,7   | 103,6               | 103,0                        | 105,3       | -          | 101,4                                    | 109,2                                 | 91,5                                   |
| Juni            | 105,5   | 103,7               | 103,1                        | 105,3       | -          | 102,7                                    | 109,4                                 | 94,0                                   |
| Juli            | 105,3   | 103,8               | 103,2                        | 105,4       | -          | 101,9                                    | 109,2                                 | 92,2                                   |
| August          | 104,7   | 103,9               | 103,3                        | 105,4       | -          | 101,1                                    | 108,7                                 | 90,7                                   |
| September       | 105,2   | 103,9               | 103,3                        | 105,4       | -          | 101,9                                    | 108,8                                 | 92,1                                   |
| Oktober         | 105,9   | 103,9               | 103,4                        | 105,4       | -          | 103,0                                    | 108,5                                 | 94,3                                   |
| November        | 105,3   | 104,1               | 103,7                        | 105,6       | -          | 102,2                                    | 108,5                                 | 92,5                                   |
| Dezember        | 106,4   | 104,3               | 103,7                        | 108,1       | -          | 103,8                                    | 108,6                                 | 95,8                                   |
| 2017 Januar     | 107,1   | 104,4               | 103,8                        | 108,3       | -          | 104,9                                    | 108,7                                 | 97,8                                   |
| Februar         | 107,6   | 104,6               | 104,0                        | 108,9       | -          | 105,6                                    | 109,1                                 | 98,1                                   |
| März            | 107,2   | 104,9               | 104,2                        | 109,0       | -          | 104,7                                    | 109,0                                 | 96,2                                   |
| April           | 107,9   | 105,1               | 104,5                        | 109,1       | -          | 105,6                                    | 109,5                                 | 97,9                                   |
| Mai             | 107,2   | 105,1               | 104,4                        | 109,2       | -          | 104,5                                    | 108,9                                 | 95,5                                   |
| Juni            | 107,0   | 105,1               | 104,5                        | 109,1       | -          | 103,9                                    | 109,3                                 | 94,2                                   |
| Juli            | 107,1   | 105,4               | 104,8                        | 109,3       | -          | 103,7                                    | 109,3                                 | 93,4                                   |
| August          | 107,5   | 105,6               | 105,0                        | 109,3       | -          | 104,2                                    | 109,7                                 | 94,2                                   |
| September       | 107,9   | 105,6               | 105,0                        | 109,6       | -          | 105,3                                    | 110,3                                 | 96,2                                   |
| Oktober         | 107,7   | 105,6               | 105,0                        | 109,6       | -          | 104,9                                    | 110,1                                 | 95,4                                   |
| November        |         |                     |                              |             |            |  |                                       |  |
| Dezember        |         |                     |                              |             |            |  |                                       |  |

\* Abgrenzung nach dem Systematischen Verzeichnis der Einnahmen und Ausgaben der privaten Haushalte (SEA) in der für den VPI geltenden Fassung.

# 1 Verbraucherpreisindex für Deutschland

## 1.1 Gliederung nach dem Verwendungszweck \*

| Jahr / Monat  | Verkehr | Kauf von Fahrzeugen | Kraftwagen (ohne Wohnmobile) | Kraft-räder | Fahr-räder | Waren und Dienstleistungen für Fahrzeuge | Ersatzteile und Zubehör für Fahrzeuge | Kraft- und Schmierstoffe für Fahrzeuge |
|---|---------|---------------------|------------------------------|-------------|------------|--|---------------------------------------|--|
| SEA-VPI-Nr.   | 07      | 071                 | 0711                         | 0712        | 0713       | 072                                      | 0721                                  | 0722                                   |
| Gewichtung in ‰   | 134,73  | 32,61               | 29,57                        | 1,18        | 1,86       | 79,31                                    | 7,02                                  | 38,75                                  |
| Veränderung gegenüber dem entsprechenden Vorjahresergebnis in % |         |                     |                              |             |            |  |                                       |  |
| 2014 JD   | -0,2    | 0,4                 | 0,3                          | 1,1         | 1,0        | -1,4                                     | -0,1                                  | -4,2                                   |
| 2015 JD   | -1,7    | 1,0                 | 1,0                          | 1,7         | -          | -4,0                                     | 0,6                                   | -9,9                                   |
| 2016 JD   | -0,9    | 1,5                 | 1,3                          | 1,2         | -          | -2,5                                     | 0,6                                   | -7,2                                   |
| 2017 JD   |         |                     |                              |             |            |  |                                       |  |
| 2014 Januar   | -0,5    | 0,4                 | 0,4                          | 0,3         | 1,5        | -1,5                                     | 0,2                                   | -4,4                                   |
| Februar   | -0,9    | 0,2                 | 0,0                          | 1,3         | 1,2        | -2,3                                     | 0,5                                   | -6,1                                   |
| März  | -0,2    | -0,2                | -0,3                         | 1,4         | 0,3        | -0,7                                     | 0,6                                   | -3,1                                   |
| April   | -0,1    | -0,1                | -0,1                         | 1,1         | 0,7        | -1,0                                     | -1,2                                  | -3,3                                   |
| Mai   | 0,4     | 0,0                 | -0,1                         | 1,1         | 1,5        | -0,4                                     | -1,3                                  | -2,2                                   |
| Juni  | 0,8     | 0,9                 | 0,8                          | 1,1         | 2,0        | 0,2                                      | -1,1                                  | -1,1                                   |
| Juli  | 0,3     | 0,6                 | 0,6                          | 1,0         | 1,7        | -0,8                                     | -0,1                                  | -3,0                                   |
| August  | -0,1    | 0,5                 | 0,5                          | 1,1         | 0,9        | -1,4                                     | 0,4                                   | -4,3                                   |
| September   | -0,2    | 0,6                 | 0,5                          | 0,9         | 1,5        | -1,4                                     | 1,4                                   | -4,1                                   |
| Oktober   | 0,1     | 0,5                 | 0,5                          | 1,3         | 1,0        | -0,9                                     | -0,8                                  | -3,4                                   |
| November  | -0,2    | 0,5                 | 0,5                          | 1,4         | 0,5        | -1,4                                     | 0,3                                   | -4,4                                   |
| Dezember  | -2,3    | 0,5                 | 0,5                          | 1,0         | 0,3        | -5,0                                     | 1,1                                   | -11,9                                  |
| 2015 Januar   | -3,1    | 0,7                 | 0,7                          | 1,8         | -          | -6,6                                     | -0,3                                  | -15,2                                  |
| Februar   | -2,5    | 0,8                 | 0,8                          | 1,3         | -          | -5,5                                     | 0,5                                   | -12,6                                  |
| März  | -1,0    | 1,5                 | 1,5                          | 1,2         | -          | -3,4                                     | 0,0                                   | -8,7                                   |
| April   | -1,0    | 1,4                 | 1,3                          | 1,6         | -          | -3,1                                     | 0,6                                   | -8,2                                   |
| Mai   | -0,6    | 1,3                 | 1,3                          | 1,6         | -          | -2,2                                     | 1,0                                   | -6,3                                   |
| Juni  | -1,2    | 1,0                 | 0,9                          | 1,7         | -          | -3,0                                     | 0,8                                   | -7,6                                   |
| Juli  | -1,0    | 1,1                 | 1,0                          | 2,3         | -          | -2,6                                     | 0,1                                   | -7,1                                   |
| August  | -1,7    | 0,9                 | 0,8                          | 2,3         | -          | -3,7                                     | 0,7                                   | -9,4                                   |
| September   | -2,8    | 0,8                 | 0,8                          | 2,0         | -          | -5,7                                     | 0,6                                   | -13,6                                  |
| Oktober   | -2,5    | 1,1                 | 0,9                          | 1,5         | -          | -5,4                                     | 1,9                                   | -13,0                                  |
| November  | -1,5    | 1,1                 | 0,9                          | 1,5         | -          | -3,8                                     | 0,6                                   | -9,8                                   |
| Dezember  | -1,0    | 1,2                 | 1,2                          | 1,5         | -          | -2,5                                     | 0,3                                   | -7,5                                   |
| 2016 Januar   | -0,4    | 1,4                 | 1,2                          | 0,7         | -          | -1,6                                     | 1,0                                   | -5,8                                   |
| Februar   | -1,7    | 1,3                 | 1,2                          | 1,3         | -          | -3,9                                     | 0,7                                   | -10,9                                  |
| März  | -2,6    | 1,2                 | 1,1                          | 1,3         | -          | -5,4                                     | 1,2                                   | -13,4                                  |
| April   | -2,5    | 1,3                 | 1,1                          | 1,1         | -          | -5,1                                     | 1,2                                   | -12,7                                  |
| Mai   | -2,3    | 1,3                 | 1,1                          | 1,3         | -          | -4,9                                     | 1,0                                   | -11,8                                  |
| Juni  | -1,4    | 1,4                 | 1,3                          | 1,3         | -          | -3,5                                     | 1,4                                   | -9,3                                   |
| Juli  | -2,0    | 1,4                 | 1,2                          | 1,0         | -          | -4,5                                     | 1,1                                   | -11,3                                  |
| August  | -1,5    | 1,6                 | 1,4                          | 1,0         | -          | -3,5                                     | -0,1                                  | -9,0                                   |
| September   | 0,2     | 1,6                 | 1,4                          | 1,0         | -          | -0,9                                     | 0,1                                   | -3,5                                   |
| Oktober   | 1,2     | 1,4                 | 1,4                          | 1,0         | -          | 1,0                                      | -0,1                                  | 0,4                                    |
| November  | 0,5     | 1,6                 | 1,7                          | 1,1         | -          | -0,3                                     | -0,4                                  | -2,2                                   |
| Dezember  | 2,6     | 1,6                 | 1,4                          | 3,4         | -          | 3,3                                      | -0,3                                  | 6,0                                    |
| 2017 Januar   | 4,1     | 1,4                 | 1,3                          | 3,6         | -          | 6,2                                      | -0,3                                  | 12,7                                   |
| Februar   | 5,0     | 1,6                 | 1,5                          | 3,6         | -          | 7,6                                      | 0,0                                   | 15,5                                   |
| März  | 4,1     | 1,5                 | 1,4                          | 3,7         | -          | 6,2                                      | -0,2                                  | 11,9                                   |
| April   | 3,9     | 1,5                 | 1,6                          | 3,9         | -          | 5,6                                      | 0,2                                   | 10,5                                   |
| Mai   | 2,4     | 1,4                 | 1,4                          | 3,7         | -          | 3,1                                      | -0,3                                  | 4,4                                    |
| Juni  | 1,4     | 1,4                 | 1,4                          | 3,6         | -          | 1,2                                      | -0,1                                  | 0,2                                    |
| Juli  | 1,7     | 1,5                 | 1,6                          | 3,7         | -          | 1,8                                      | 0,1                                   | 1,3                                    |
| August  | 2,7     | 1,6                 | 1,6                          | 3,7         | -          | 3,1                                      | 0,9                                   | 3,9                                    |
| September   | 2,6     | 1,6                 | 1,6                          | 4,0         | -          | 3,3                                      | 1,4                                   | 4,5                                    |
| Oktober   | 1,7     | 1,6                 | 1,5                          | 4,0         | -          | 1,8                                      | 1,5                                   | 1,2                                    |
| November  |         |                     |                              |             |            |  |                                       |  |
| Dezember  |         |                     |                              |             |            |  |                                       |  |

\* Abgrenzung nach dem Systematischen Verzeichnis der Einnahmen und Ausgaben der privaten Haushalte (SEA) in der für den VPI geltenden Fassung.



# 1 Verbraucherpreisindex für Deutschland

## 1.1 Gliederung nach dem Verwendungszweck \*

| Jahr / Monat    | Wartung und Reparatur von Fahrzeugen | Andere Dienstleistungen für Fahrzeuge | Verkehrsdienstleistungen | Personenbeförderung im Schienenverkehr | Personenbeförderung im Straßenverkehr | Personenbeförderung im Luftverkehr | Personenbeförderung im Schiffsverkehr | Kombinierte Personenbeförderungsdienstleistungen | Andere Ausgaben für Verkehrsdienstleistungen |
|-----------------|--------------------------------------|---------------------------------------|--------------------------|--|---------------------------------------|------------------------------------|---------------------------------------|--|--|
| SEA-VPI-Nr.     | 0723                                 | 0724                                  | 073                      | 0731                                   | 0732                                  | 0733                               | 0734                                  | 0735   | 0736   |
| Gewichtung in ‰ | 18,62                                | 14,92                                 | 22,81                    | 6,95                                   | 1,22                                  | 2,90                               | 0,68                                  | 10,60  | 0,46   |
| <b>2010=100</b> |                                      |                                       |                          |  |                                       |                                    |                                       |  |  |
| 2014 JD         | 111,2                                | 102,6                                 | 113,5                    | -                                      | 109,3                                 | 122,3                              | 129,3                                 | 113,0  | 107,0  |
| 2015 JD         | 114,3                                | 103,7                                 | 116,3                    | -                                      | 122,5                                 | 121,5                              | 138,8                                 | 116,3  | 108,9  |
| 2016 JD         | 117,0                                | 104,5                                 | 118,1                    | -                                      | 126,3                                 | 121,2                              | 145,2                                 | 119,3  | 111,0  |
| 2017 JD         |                                      |                                       |                          |  |                                       |                                    |                                       |  |  |
| 2014 Januar     | 109,6                                | 101,8                                 | 111,8                    | -                                      | 108,2                                 | 115,1                              | 116,5                                 | 112,4  | 106,3  |
| Februar         | 110,1                                | 102,4                                 | 112,2                    | -                                      | 108,5                                 | 115,0                              | 126,8                                 | 112,5  | 106,7  |
| März            | 110,6                                | 102,3                                 | 111,9                    | -                                      | 108,7                                 | 115,5                              | 115,5                                 | 112,5  | 106,8  |
| April           | 110,9                                | 102,2                                 | 113,4                    | -                                      | 108,8                                 | 123,2                              | 131,2                                 | 112,6  | 106,8  |
| Mai             | 111,1                                | 102,8                                 | 113,0                    | -                                      | 108,9                                 | 119,3                              | 133,0                                 | 112,6  | 106,7  |
| Juni            | 111,2                                | 102,7                                 | 113,3                    | -                                      | 108,9                                 | 122,2                              | 131,5                                 | 112,6  | 106,9  |
| Juli            | 111,3                                | 102,6                                 | 115,0                    | -                                      | 109,5                                 | 133,0                              | 138,7                                 | 112,6  | 107,1  |
| August          | 111,7                                | 102,7                                 | 115,1                    | -                                      | 109,5                                 | 131,2                              | 139,4                                 | 113,3  | 107,3  |
| September       | 111,6                                | 102,9                                 | 113,9                    | -                                      | 109,5                                 | 124,5                              | 129,2                                 | 113,4  | 107,3  |
| Oktober         | 111,9                                | 102,8                                 | 114,4                    | -                                      | 109,9                                 | 125,8                              | 137,2                                 | 113,4  | 107,3  |
| November        | 112,1                                | 102,8                                 | 113,1                    | -                                      | 110,3                                 | 120,1                              | 115,3                                 | 113,5  | 107,3  |
| Dezember        | 112,6                                | 102,9                                 | 114,6                    | -                                      | 111,0                                 | 122,6                              | 137,2                                 | 114,0  | 107,3  |
| 2015 Januar     | 113,1                                | 103,0                                 | 115,5                    | -                                      | 116,8                                 | 119,4                              | 137,2                                 | 116,0  | 108,0  |
| Februar         | 113,4                                | 103,0                                 | 115,6                    | -                                      | 119,5                                 | 119,1                              | 137,2                                 | 116,1  | 108,4  |
| März            | 113,5                                | 103,7                                 | 115,9                    | -                                      | 121,1                                 | 120,5                              | 137,2                                 | 116,1  | 108,5  |
| April           | 113,8                                | 103,7                                 | 116,2                    | -                                      | 121,7                                 | 122,5                              | 138,5                                 | 116,1  | 108,5  |
| Mai             | 114,1                                | 103,7                                 | 116,2                    | -                                      | 122,2                                 | 121,9                              | 139,0                                 | 116,1  | 108,7  |
| Juni            | 114,2                                | 103,3                                 | 116,0                    | -                                      | 122,5                                 | 119,9                              | 139,0                                 | 116,1  | 108,7  |
| Juli            | 114,3                                | 103,7                                 | 116,9                    | -                                      | 123,6                                 | 126,3                              | 139,0                                 | 116,1  | 109,0  |
| August          | 114,6                                | 103,8                                 | 117,0                    | -                                      | 124,2                                 | 125,3                              | 139,0                                 | 116,6  | 109,2  |
| September       | 115,2                                | 104,1                                 | 116,5                    | -                                      | 124,3                                 | 121,3                              | 139,0                                 | 116,6  | 109,2  |
| Oktober         | 114,9                                | 104,0                                 | 116,7                    | -                                      | 124,6                                 | 122,3                              | 140,1                                 | 116,6  | 109,4  |
| November        | 115,2                                | 104,2                                 | 116,2                    | -                                      | 124,7                                 | 118,8                              | 140,1                                 | 116,6  | 109,6  |
| Dezember        | 115,5                                | 104,0                                 | 116,5                    | -                                      | 124,8                                 | 120,3                              | 140,1                                 | 116,9  | 109,7  |
| 2016 Januar     | 115,6                                | 104,0                                 | 117,3                    | -                                      | 125,8                                 | 118,0                              | 141,5                                 | 119,0  | 110,3  |
| Februar         | 116,0                                | 104,7                                 | 117,3                    | -                                      | 126,1                                 | 117,7                              | 141,3                                 | 119,1  | 110,3  |
| März            | 116,2                                | 104,4                                 | 117,7                    | -                                      | 126,1                                 | 119,4                              | 146,0                                 | 119,1  | 110,5  |
| April           | 116,6                                | 104,4                                 | 117,7                    | -                                      | 126,1                                 | 119,3                              | 146,5                                 | 119,1  | 110,7  |
| Mai             | 116,7                                | 104,4                                 | 117,9                    | -                                      | 126,1                                 | 121,3                              | 145,6                                 | 119,1  | 110,6  |
| Juni            | 116,8                                | 104,5                                 | 118,1                    | -                                      | 126,1                                 | 122,3                              | 145,9                                 | 119,1  | 111,1  |
| Juli            | 117,2                                | 104,5                                 | 119,1                    | -                                      | 126,4                                 | 129,9                              | 145,9                                 | 119,1  | 111,3  |
| August          | 117,2                                | 104,4                                 | 118,6                    | -                                      | 126,4                                 | 124,7                              | 145,9                                 | 119,6  | 111,3  |
| September       | 117,5                                | 104,8                                 | 118,3                    | -                                      | 126,4                                 | 122,3                              | 145,9                                 | 119,6  | 111,3  |
| Oktober         | 117,8                                | 104,7                                 | 118,5                    | -                                      | 126,4                                 | 123,8                              | 145,9                                 | 119,6  | 111,5  |
| November        | 118,0                                | 104,9                                 | 117,6                    | -                                      | 126,7                                 | 116,4                              | 145,9                                 | 119,6  | 111,4  |
| Dezember        | 118,1                                | 104,7                                 | 118,7                    | -                                      | 126,7                                 | 118,7                              | 145,9                                 | 119,9  | 111,3  |
| 2017 Januar     | 118,3                                | 105,0                                 | 118,7                    | -                                      | 126,8                                 | 114,1                              | 146,3                                 | 121,1  | 111,6  |
| Februar         | 119,8                                | 105,7                                 | 118,7                    | -                                      | 126,9                                 | 114,2                              | 146,3                                 | 121,1  | 111,5  |
| März            | 120,1                                | 105,7                                 | 118,9                    | -                                      | 127,3                                 | 114,9                              | 147,3                                 | 121,1  | 111,7  |
| April           | 120,3                                | 105,5                                 | 119,5                    | -                                      | 127,3                                 | 119,2                              | 149,8                                 | 121,1  | 112,2  |
| Mai             | 120,5                                | 105,6                                 | 119,5                    | -                                      | 127,3                                 | 119,4                              | 149,4                                 | 121,1  | 112,3  |
| Juni            | 120,6                                | 106,0                                 | 120,3                    | -                                      | 128,1                                 | 125,1                              | 149,7                                 | 121,2  | 112,5  |
| Juli            | 121,0                                | 106,1                                 | 121,5                    | -                                      | 128,2                                 | 134,3                              | 149,7                                 | 121,2  | 112,9  |
| August          | 121,3                                | 106,1                                 | 121,5                    | -                                      | 128,3                                 | 132,7                              | 149,7                                 | 121,7  | 113,1  |
| September       | 121,6                                | 106,2                                 | 120,5                    | -                                      | 128,3                                 | 124,1                              | 149,7                                 | 121,7  | 113,1  |
| Oktober         | 121,7                                | 106,4                                 | 120,5                    | -                                      | 128,2                                 | 123,8                              | 149,7                                 | 121,7  | 113,2  |
| November        |                                      |                                       |                          |  |                                       |                                    |                                       |  |  |
| Dezember        |                                      |                                       |                          |  |                                       |                                    |                                       |  |  |

\* Abgrenzung nach dem Systematischen Verzeichnis der Einnahmen und Ausgaben der privaten Haushalte (SEA) in der für den VPI geltenden Fassung.

# 1 Verbraucherpreisindex für Deutschland

## 1.1 Gliederung nach dem Verwendungszweck \*

| Jahr / Monat  | Wartung und Reparatur von Fahrzeugen | Andere Dienstleistungen für Fahrzeuge | Verkehrsdienstleistungen | Personenbeförderung im Schienenverkehr | Personenbeförderung im Straßenverkehr | Personenbeförderung im Luftverkehr | Personenbeförderung im Schiffsverkehr | Kombinierte Personenbeförderungsdienstleistungen | Andere Ausgaben für Verkehrsdienstleistungen |
|---|--------------------------------------|---------------------------------------|--------------------------|--|---------------------------------------|------------------------------------|---------------------------------------|--|--|
| SEA-VPI-Nr.   | 0723                                 | 0724                                  | 073                      | 0731                                   | 0732                                  | 0733                               | 0734                                  | 0735   | 0736   |
| Gewichtung in ‰   | 18,62                                | 14,92                                 | 22,81                    | 6,95                                   | 1,22                                  | 2,90                               | 0,68                                  | 10,60  | 0,46   |
| Veränderung gegenüber dem entsprechenden Vorjahresergebnis in % |                                      |                                       |                          |  |                                       |                                    |                                       |  |  |
| 2014 JD   | 2,9                                  | 0,8                                   | 2,9                      | -                                      | 3,2                                   | 1,6                                | 9,9                                   | 3,2  | 1,6  |
| 2015 JD   | 2,8                                  | 1,1                                   | 2,5                      | -                                      | 12,1                                  | -0,7                               | 7,3                                   | 2,9  | 1,8  |
| 2016 JD   | 2,4                                  | 0,8                                   | 1,5                      | -                                      | 3,1                                   | -0,2                               | 4,6                                   | 2,6  | 1,9  |
| 2017 JD   |                                      |                                       |                          |  |                                       |                                    |                                       |  |  |
| 2014 Januar   | 2,8                                  | 0,6                                   | 2,2                      | -                                      | 2,7                                   | -2,5                               | 8,6                                   | 3,1  | 1,5  |
| Februar   | 3,0                                  | 0,5                                   | 2,4                      | -                                      | 2,8                                   | -2,0                               | 7,3                                   | 3,2  | 2,0  |
| März  | 3,1                                  | 0,3                                   | 1,9                      | -                                      | 2,8                                   | -4,7                               | 7,4                                   | 3,2  | 2,1  |
| April   | 3,0                                  | 0,5                                   | 3,1                      | -                                      | 2,9                                   | 2,8                                | 11,8                                  | 3,3  | 1,6  |
| Mai   | 3,0                                  | 1,2                                   | 2,9                      | -                                      | 2,9                                   | 1,2                                | 11,8                                  | 3,3  | 1,4  |
| Juni  | 3,1                                  | 0,8                                   | 2,9                      | -                                      | 2,9                                   | 1,9                                | 8,1                                   | 3,3  | 1,4  |
| Juli  | 2,8                                  | 1,1                                   | 3,5                      | -                                      | 3,4                                   | 4,8                                | 10,6                                  | 3,2  | 1,5  |
| August  | 2,9                                  | 1,3                                   | 3,5                      | -                                      | 3,4                                   | 5,4                                | 12,3                                  | 2,9  | 1,5  |
| September   | 2,8                                  | 0,2                                   | 2,8                      | -                                      | 3,3                                   | 2,3                                | 5,8                                   | 3,0  | 1,5  |
| Oktober   | 2,8                                  | 1,1                                   | 3,2                      | -                                      | 3,6                                   | 4,7                                | 9,7                                   | 3,0  | 1,5  |
| November  | 2,7                                  | 0,6                                   | 2,8                      | -                                      | 3,9                                   | 3,0                                | 1,2                                   | 3,0  | 1,4  |
| Dezember  | 3,2                                  | 0,9                                   | 2,9                      | -                                      | 4,3                                   | 2,2                                | 23,5                                  | 3,0  | 1,3  |
| 2015 Januar   | 3,2                                  | 1,2                                   | 3,3                      | -                                      | 7,9                                   | 3,7                                | 17,8                                  | 3,2  | 1,6  |
| Februar   | 3,0                                  | 0,6                                   | 3,0                      | -                                      | 10,1                                  | 3,6                                | 8,2                                   | 3,2  | 1,6  |
| März  | 2,6                                  | 1,4                                   | 3,6                      | -                                      | 11,4                                  | 4,3                                | 18,8                                  | 3,2  | 1,6  |
| April   | 2,6                                  | 1,5                                   | 2,5                      | -                                      | 11,9                                  | -0,6                               | 5,6                                   | 3,1  | 1,6  |
| Mai   | 2,7                                  | 0,9                                   | 2,8                      | -                                      | 12,2                                  | 2,2                                | 4,5                                   | 3,1  | 1,9  |
| Juni  | 2,7                                  | 0,6                                   | 2,4                      | -                                      | 12,5                                  | -1,9                               | 5,7                                   | 3,1  | 1,7  |
| Juli  | 2,7                                  | 1,1                                   | 1,7                      | -                                      | 12,9                                  | -5,0                               | 0,2                                   | 3,1  | 1,8  |
| August  | 2,6                                  | 1,1                                   | 1,7                      | -                                      | 13,4                                  | -4,5                               | -0,3                                  | 2,9  | 1,8  |
| September   | 3,2                                  | 1,2                                   | 2,3                      | -                                      | 13,5                                  | -2,6                               | 7,6                                   | 2,8  | 1,8  |
| Oktober   | 2,7                                  | 1,2                                   | 2,0                      | -                                      | 13,4                                  | -2,8                               | 2,1                                   | 2,8  | 2,0  |
| November  | 2,8                                  | 1,4                                   | 2,7                      | -                                      | 13,1                                  | -1,1                               | 21,5                                  | 2,7  | 2,1  |
| Dezember  | 2,6                                  | 1,1                                   | 1,7                      | -                                      | 12,4                                  | -1,9                               | 2,1                                   | 2,5  | 2,2  |
| 2016 Januar   | 2,2                                  | 1,0                                   | 1,6                      | -                                      | 7,7                                   | -1,2                               | 3,1                                   | 2,6  | 2,1  |
| Februar   | 2,3                                  | 1,7                                   | 1,5                      | -                                      | 5,5                                   | -1,2                               | 3,0                                   | 2,6  | 1,8  |
| März  | 2,4                                  | 0,7                                   | 1,6                      | -                                      | 4,1                                   | -0,9                               | 6,4                                   | 2,6  | 1,8  |
| April   | 2,5                                  | 0,7                                   | 1,3                      | -                                      | 3,6                                   | -2,6                               | 5,8                                   | 2,6  | 2,0  |
| Mai   | 2,3                                  | 0,7                                   | 1,5                      | -                                      | 3,2                                   | -0,5                               | 4,7                                   | 2,6  | 1,7  |
| Juni  | 2,3                                  | 1,2                                   | 1,8                      | -                                      | 2,9                                   | 2,0                                | 5,0                                   | 2,6  | 2,2  |
| Juli  | 2,5                                  | 0,8                                   | 1,9                      | -                                      | 2,3                                   | 2,9                                | 5,0                                   | 2,6  | 2,1  |
| August  | 2,3                                  | 0,6                                   | 1,4                      | -                                      | 1,8                                   | -0,5                               | 5,0                                   | 2,6  | 1,9  |
| September   | 2,0                                  | 0,7                                   | 1,5                      | -                                      | 1,7                                   | 0,8                                | 5,0                                   | 2,6  | 1,9  |
| Oktober   | 2,5                                  | 0,7                                   | 1,5                      | -                                      | 1,4                                   | 1,2                                | 4,1                                   | 2,6  | 1,9  |
| November  | 2,4                                  | 0,7                                   | 1,2                      | -                                      | 1,6                                   | -2,0                               | 4,1                                   | 2,6  | 1,6  |
| Dezember  | 2,3                                  | 0,7                                   | 1,9                      | -                                      | 1,5                                   | -1,3                               | 4,1                                   | 2,6  | 1,5  |
| 2017 Januar   | 2,3                                  | 1,0                                   | 1,2                      | -                                      | 0,8                                   | -3,3                               | 3,4                                   | 1,8  | 1,2  |
| Februar   | 3,3                                  | 1,0                                   | 1,2                      | -                                      | 0,6                                   | -3,0                               | 3,5                                   | 1,7  | 1,1  |
| März  | 3,4                                  | 1,2                                   | 1,0                      | -                                      | 1,0                                   | -3,8                               | 0,9                                   | 1,7  | 1,1  |
| April   | 3,2                                  | 1,1                                   | 1,5                      | -                                      | 1,0                                   | -0,1                               | 2,3                                   | 1,7  | 1,4  |
| Mai   | 3,3                                  | 1,1                                   | 1,4                      | -                                      | 1,0                                   | -1,6                               | 2,6                                   | 1,7  | 1,5  |
| Juni  | 3,3                                  | 1,4                                   | 1,9                      | -                                      | 1,6                                   | 2,3                                | 2,6                                   | 1,8  | 1,3  |
| Juli  | 3,2                                  | 1,5                                   | 2,0                      | -                                      | 1,4                                   | 3,4                                | 2,6                                   | 1,8  | 1,4  |
| August  | 3,5                                  | 1,6                                   | 2,4                      | -                                      | 1,5                                   | 6,4                                | 2,6                                   | 1,8  | 1,6  |
| September   | 3,5                                  | 1,3                                   | 1,9                      | -                                      | 1,5                                   | 1,5                                | 2,6                                   | 1,8  | 1,6  |
| Oktober   | 3,3                                  | 1,6                                   | 1,7                      | -                                      | 1,4                                   | 0,0                                | 2,6                                   | 1,8  | 1,5  |
| November  |                                      |                                       |                          |  |                                       |                                    |                                       |  |  |
| Dezember  |                                      |                                       |                          |  |                                       |                                    |                                       |  |  |

\* Abgrenzung nach dem Systematischen Verzeichnis der Einnahmen und Ausgaben der privaten Haushalte (SEA) in der für den VPI geltenden Fassung.

# 1 Verbraucherpreisindex für Deutschland

## 1.1 Gliederung nach dem Verwendungszweck \*

| Jahr / Monat    | Nach-<br>richten-<br>über-<br>mittlung | Post- und<br>Kurier-<br>dienst-<br>leistungen | Telefone<br>u.a.<br>Geräte<br>für die<br>Kommunikation | Tele-<br>kommunikations-<br>dienst-<br>leistungen |
|-----------------|--|---|--|---|
| SEA-VPI-Nr.     | 08                                     | 081   | 082  | 083   |
| Gewichtung in ‰ | 30,10                                  | 2,35  | 1,70   | 26,05   |
| <b>2010=100</b> |  |   |  |   |
| 2014 JD         | 92,3                                   | 103,3   | 73,6   | 92,5  |
| 2015 JD         | 91,2                                   | 105,5   | 69,3   | 91,3  |
| 2016 JD         | 90,3                                   | 110,7   | 68,4   | 89,9  |
| 2017 JD         |  |   |  |   |
| 2014 Januar     | 92,8                                   | 103,2   | 77,1   | 92,9  |
| Februar         | 92,9                                   | 103,2   | 78,1   | 92,9  |
| März            | 92,6                                   | 103,2   | 75,6   | 92,8  |
| April           | 92,6                                   | 103,2   | 74,8   | 92,8  |
| Mai             | 92,4                                   | 103,2   | 72,8   | 92,7  |
| Juni            | 92,3                                   | 103,2   | 72,4   | 92,6  |
| Juli            | 92,2                                   | 103,1   | 73,3   | 92,4  |
| August          | 92,0                                   | 103,4   | 70,9   | 92,3  |
| September       | 91,9                                   | 103,4   | 71,2   | 92,2  |
| Oktober         | 91,9                                   | 103,4   | 73,0   | 92,1  |
| November        | 91,9                                   | 103,4   | 72,1   | 92,1  |
| Dezember        | 91,8                                   | 103,4   | 72,0   | 92,0  |
| 2015 Januar     | 91,9                                   | 105,2   | 72,2   | 92,0  |
| Februar         | 91,8                                   | 105,5   | 70,4   | 91,9  |
| März            | 91,6                                   | 105,5   | 69,5   | 91,8  |
| April           | 91,5                                   | 105,4   | 69,3   | 91,7  |
| Mai             | 91,3                                   | 105,5   | 68,5   | 91,5  |
| Juni            | 91,1                                   | 105,5   | 66,9   | 91,4  |
| Juli            | 91,1                                   | 105,5   | 67,5   | 91,3  |
| August          | 90,9                                   | 105,5   | 67,9   | 91,1  |
| September       | 90,9                                   | 105,5   | 68,9   | 91,0  |
| Oktober         | 90,8                                   | 105,5   | 69,2   | 90,9  |
| November        | 90,7                                   | 105,5   | 70,4   | 90,7  |
| Dezember        | 90,6                                   | 105,5   | 70,5   | 90,6  |
| 2016 Januar     | 90,9                                   | 110,5   | 69,4   | 90,5  |
| Februar         | 90,8                                   | 110,5   | 70,5   | 90,4  |
| März            | 90,7                                   | 110,6   | 69,0   | 90,3  |
| April           | 90,6                                   | 110,6   | 68,6   | 90,2  |
| Mai             | 90,3                                   | 110,6   | 66,5   | 90,0  |
| Juni            | 90,2                                   | 110,7   | 66,0   | 89,9  |
| Juli            | 90,2                                   | 110,7   | 67,1   | 89,8  |
| August          | 90,1                                   | 110,7   | 67,7   | 89,7  |
| September       | 90,1                                   | 110,7   | 68,6   | 89,6  |
| Oktober         | 90,1                                   | 110,7   | 69,3   | 89,6  |
| November        | 90,0                                   | 110,7   | 69,3   | 89,5  |
| Dezember        | 90,0                                   | 110,8   | 69,0   | 89,5  |
| 2017 Januar     | 90,1                                   | 111,6   | 69,8   | 89,5  |
| Februar         | 90,0                                   | 111,6   | 69,1   | 89,4  |
| März            | 89,9                                   | 111,6   | 69,0   | 89,3  |
| April           | 89,8                                   | 111,6   | 69,1   | 89,2  |
| Mai             | 89,8                                   | 111,6   | 68,2   | 89,2  |
| Juni            | 89,7                                   | 111,6   | 68,5   | 89,1  |
| Juli            | 89,5                                   | 111,6   | 67,0   | 89,0  |
| August          | 89,6                                   | 111,6   | 68,0   | 89,0  |
| September       | 89,7                                   | 111,7   | 69,3   | 89,0  |
| Oktober         | 89,6                                   | 111,7   | 68,7   | 89,0  |
| November        |  |   |  |   |
| Dezember        |  |   |  |   |

\* Abgrenzung nach dem Systematischen Verzeichnis der Einnahmen und Ausgaben der privaten Haushalte (SEA) in der für den VPI geltenden Fassung.

# 1 Verbraucherpreisindex für Deutschland

## 1.1 Gliederung nach dem Verwendungszweck \*

| Jahr / Monat   | Nach-<br>richten-<br>über-<br>mittlung | Post- und<br>Kurier-<br>dienst-<br>leistungen | Telefone<br>u.a.<br>Geräte<br>für die<br>Kommunikation | Tele-<br>kommunikations-<br>dienst-<br>leistungen |
|--|--|---|--|---|
| SEA-VPI-Nr.  | 08                                     | 081   | 082  | 083   |
| Gewichtung in ‰  | 30,10                                  | 2,35  | 1,70   | 26,05   |
| <b>Veränderung gegenüber dem entsprechenden Vorjahresergebnis in %</b> |  |   |  |   |
| 2014 JD  | -1,2                                   | 2,1   | -7,3   | -1,2  |
| 2015 JD  | -1,2                                   | 2,1   | -5,8   | -1,3  |
| 2016 JD  | -1,0                                   | 4,9   | -1,3   | -1,5  |
| 2017 JD  |  |   |  |   |
| 2014 Januar  | -1,1                                   | 2,1   | -2,0   | -1,3  |
| Februar  | -1,0                                   | 2,0   | -0,8   | -1,3  |
| März   | -1,4                                   | 2,0   | -8,7   | -1,3  |
| April  | -1,4                                   | 2,0   | -9,9   | -1,3  |
| Mai  | -1,5                                   | 2,0   | -10,8  | -1,3  |
| Juni   | -1,5                                   | 2,0   | -11,6  | -1,3  |
| Juli   | -1,5                                   | 1,9   | -9,5   | -1,4  |
| August   | -1,4                                   | 2,2   | -9,7   | -1,3  |
| September  | -1,1                                   | 2,2   | -4,7   | -1,2  |
| Oktober  | -1,1                                   | 2,2   | -6,6   | -1,1  |
| November   | -0,9                                   | 2,2   | -6,5   | -1,0  |
| Dezember   | -1,0                                   | 2,2   | -6,4   | -1,0  |
| 2015 Januar  | -1,0                                   | 1,9   | -6,4   | -1,0  |
| Februar  | -1,2                                   | 2,2   | -9,9   | -1,1  |
| März   | -1,1                                   | 2,2   | -8,1   | -1,1  |
| April  | -1,2                                   | 2,1   | -7,4   | -1,2  |
| Mai  | -1,2                                   | 2,2   | -5,9   | -1,3  |
| Juni   | -1,3                                   | 2,2   | -7,6   | -1,3  |
| Juli   | -1,2                                   | 2,3   | -7,9   | -1,2  |
| August   | -1,2                                   | 2,0   | -4,2   | -1,3  |
| September  | -1,1                                   | 2,0   | -3,2   | -1,3  |
| Oktober  | -1,2                                   | 2,0   | -5,2   | -1,3  |
| November   | -1,3                                   | 2,0   | -2,4   | -1,5  |
| Dezember   | -1,3                                   | 2,0   | -2,1   | -1,5  |
| 2016 Januar  | -1,1                                   | 5,0   | -3,9   | -1,6  |
| Februar  | -1,1                                   | 4,7   | 0,1  | -1,6  |
| März   | -1,0                                   | 4,8   | -0,7   | -1,6  |
| April  | -1,0                                   | 4,9   | -1,0   | -1,6  |
| Mai  | -1,1                                   | 4,8   | -2,9   | -1,6  |
| Juni   | -1,0                                   | 4,9   | -1,3   | -1,6  |
| Juli   | -1,0                                   | 4,9   | -0,6   | -1,6  |
| August   | -0,9                                   | 4,9   | -0,3   | -1,5  |
| September  | -0,9                                   | 4,9   | -0,4   | -1,5  |
| Oktober  | -0,8                                   | 4,9   | 0,1  | -1,4  |
| November   | -0,8                                   | 4,9   | -1,6   | -1,3  |
| Dezember   | -0,7                                   | 5,0   | -2,1   | -1,2  |
| 2017 Januar  | -0,9                                   | 1,0   | 0,6  | -1,1  |
| Februar  | -0,9                                   | 1,0   | -2,0   | -1,1  |
| März   | -0,9                                   | 0,9   | 0,0  | -1,1  |
| April  | -0,9                                   | 0,9   | 0,7  | -1,1  |
| Mai  | -0,6                                   | 0,9   | 2,6  | -0,9  |
| Juni   | -0,6                                   | 0,8   | 3,8  | -0,9  |
| Juli   | -0,8                                   | 0,8   | -0,1   | -0,9  |
| August   | -0,6                                   | 0,8   | 0,4  | -0,8  |
| September  | -0,4                                   | 0,9   | 1,0  | -0,7  |
| Oktober  | -0,6                                   | 0,9   | -0,9   | -0,7  |
| November   |  |   |  |   |
| Dezember   |  |   |  |   |

\* Abgrenzung nach dem Systematischen Verzeichnis der Einnahmen und Ausgaben der privaten Haushalte (SEA) in der für den VPI geltenden Fassung.

# 1 Verbraucherpreisindex für Deutschland

## 1.1 Gliederung nach dem Verwendungszweck \*

| Jahr / Monat    | Freizeit,<br>Unterhaltung<br>und<br>Kultur | Audio-,<br>Foto-<br>und<br>Informations-<br>geräte<br>und<br>Zubehör | Rundfunk-,<br>Fernseh-,<br>Videogeräte<br>u.Ä. | Foto-<br>und<br>Film-<br>ausrüstung,<br>optische<br>Geräte<br>und<br>Zubehör | Informations-<br>verar-<br>beitungs-<br>geräte | Bild-<br>und<br>Tonträger | Reparatur<br>an<br>Audio-,<br>Foto-<br>und<br>Informations-<br>geräten |
|-----------------|--|--|--|--|--|---------------------------|--|
| SEA-VPI-Nr.     | 09   | 091  | 0911   | 0912   | 0913   | 0914                      | 0915   |
| Gewichtung in ‰ | 114,92                                     | 16,29  | 5,50   | 1,83   | 5,76   | 2,69                      | 0,51   |
| <b>2010=100</b> |  |  |  |  |  |                           |  |
| 2014 JD         | 104,4                                      | 78,9   | 74,0   | 82,9   | 71,6   | 96,7                      | 107,5  |
| 2015 JD         | 105,0                                      | 77,8   | 70,4   | 82,5   | 71,6   | 96,7                      | 108,9  |
| 2016 JD         | 106,1                                      | 78,4   | 68,7   | 86,6   | 73,5   | 97,1                      | 111,2  |
| 2017 JD         |  |  |  |  |  |                           |  |
| 2014 Januar     | 102,3                                      | 80,0   | 76,3   | 82,2   | 72,2   | 97,8                      | 106,9  |
| Februar         | 104,8                                      | 79,3   | 75,8   | 82,2   | 72,2   | 94,6                      | 106,9  |
| März            | 105,2                                      | 79,4   | 75,3   | 82,1   | 72,3   | 95,8                      | 107,5  |
| April           | 102,5                                      | 79,3   | 74,7   | 81,9   | 71,6   | 97,8                      | 107,2  |
| Mai             | 101,3                                      | 79,4   | 74,7   | 82,6   | 72,8   | 95,6                      | 107,4  |
| Juni            | 104,1                                      | 80,4   | 74,4   | 82,6   | 73,3   | 101,2                     | 107,4  |
| Juli            | 106,9                                      | 79,3   | 74,4   | 83,2   | 73,3   | 94,4                      | 107,4  |
| August          | 106,9                                      | 78,4   | 73,9   | 84,6   | 71,7   | 92,0                      | 107,6  |
| September       | 104,2                                      | 78,0   | 73,1   | 84,2   | 69,6   | 96,0                      | 107,7  |
| Oktober         | 103,2                                      | 77,7   | 72,1   | 84,0   | 69,2   | 97,2                      | 107,7  |
| November        | 104,4                                      | 77,6   | 71,6   | 83,5   | 68,4   | 100,0                     | 107,9  |
| Dezember        | 107,4                                      | 78,3   | 71,1   | 82,2   | 72,2   | 97,4                      | 107,9  |
| 2015 Januar     | 101,8                                      | 77,0   | 70,3   | 81,7   | 71,9   | 92,3                      | 108,3  |
| Februar         | 106,0                                      | 77,5   | 70,7   | 82,6   | 70,6   | 96,9                      | 108,6  |
| März            | 105,1                                      | 77,2   | 70,6   | 81,1   | 69,8   | 97,7                      | 108,7  |
| April           | 102,6                                      | 77,3   | 71,1   | 82,6   | 69,9   | 95,8                      | 108,7  |
| Mai             | 103,0                                      | 77,5   | 70,7   | 82,4   | 70,5   | 97,0                      | 108,7  |
| Juni            | 103,5                                      | 78,0   | 70,5   | 82,4   | 71,2   | 98,8                      | 108,7  |
| Juli            | 107,4                                      | 78,1   | 70,5   | 81,7   | 71,6   | 99,5                      | 108,8  |
| August          | 107,8                                      | 77,7   | 70,7   | 83,0   | 72,1   | 94,8                      | 109,0  |
| September       | 104,7                                      | 77,6   | 69,9   | 83,2   | 72,5   | 94,4                      | 109,2  |
| Oktober         | 104,8                                      | 79,2   | 70,0   | 83,2   | 72,8   | 103,3                     | 109,3  |
| November        | 105,3                                      | 78,0   | 70,2   | 83,2   | 72,7   | 96,1                      | 109,4  |
| Dezember        | 108,5                                      | 77,9   | 69,9   | 83,1   | 73,5   | 94,3                      | 109,6  |
| 2016 Januar     | 103,2                                      | 78,7   | 69,6   | 83,0   | 74,1   | 98,4                      | 109,7  |
| Februar         | 105,4                                      | 78,1   | 69,9   | 84,4   | 73,5   | 94,4                      | 110,5  |
| März            | 108,2                                      | 78,2   | 70,0   | 84,9   | 73,5   | 94,0                      | 110,8  |
| April           | 102,0                                      | 79,8   | 70,0   | 84,7   | 73,6   | 104,2                     | 110,8  |
| Mai             | 104,1                                      | 78,0   | 69,3   | 83,5   | 73,9   | 94,5                      | 110,8  |
| Juni            | 105,1                                      | 78,2   | 69,0   | 84,4   | 73,2   | 97,2                      | 110,9  |
| Juli            | 109,2                                      | 78,9   | 68,5   | 87,2   | 73,4   | 100,1                     | 111,3  |
| August          | 109,3                                      | 78,6   | 68,4   | 88,8   | 73,6   | 97,1                      | 111,6  |
| September       | 105,9                                      | 77,6   | 67,9   | 89,3   | 72,8   | 93,4                      | 111,9  |
| Oktober         | 105,3                                      | 78,5   | 67,6   | 89,4   | 73,4   | 98,3                      | 111,9  |
| November        | 105,3                                      | 78,7   | 67,1   | 89,8   | 74,1   | 98,1                      | 112,0  |
| Dezember        | 110,4                                      | 77,9   | 66,6   | 90,3   | 73,3   | 95,8                      | 112,0  |
| 2017 Januar     | 104,8                                      | 78,1   | 66,4   | 90,9   | 74,1   | 95,2                      | 112,1  |
| Februar         | 107,4                                      | 79,0   | 66,6   | 91,1   | 74,5   | 99,5                      | 112,6  |
| März            | 107,5                                      | 79,0   | 66,9   | 89,9   | 74,1   | 100,6                     | 112,6  |
| April           | 105,4                                      | 78,7   | 66,6   | 90,6   | 73,7   | 99,6                      | 112,7  |
| Mai             | 104,9                                      | 78,8   | 67,1   | 90,4   | 73,6   | 99,7                      | 112,7  |
| Juni            | 107,7                                      | 78,1   | 67,2   | 90,2   | 73,6   | 94,9                      | 113,0  |
| Juli            | 111,6                                      | 79,6   | 67,0   | 90,3   | 73,5   | 105,1                     | 113,1  |
| August          | 111,1                                      | 77,7   | 66,5   | 90,1   | 72,8   | 96,1                      | 113,0  |
| September       | 107,9                                      | 78,0   | 66,9   | 90,6   | 72,9   | 96,4                      | 113,0  |
| Oktober         | 106,4                                      | 77,9   | 66,5   | 89,9   | 72,7   | 97,5                      | 113,1  |
| November        |  |  |  |  |  |                           |  |
| Dezember        |  |  |  |  |  |                           |  |

\* Abgrenzung nach dem Systematischen Verzeichnis der Einnahmen und Ausgaben der privaten Haushalte (SEA) in der für den VPI geltenden Fassung.

# 1 Verbraucherpreisindex für Deutschland

## 1.1 Gliederung nach dem Verwendungszweck \*

| Jahr / Monat  | Freizeit,<br>Unterhaltung<br>und<br>Kultur | Audio-,<br>Foto-<br>und<br>Informations-<br>geräte<br>und<br>Zubehör | Rundfunk-,<br>Fernseh-,<br>Videogeräte<br>u.Ä. | Foto-<br>und<br>Film-<br>ausrüstung,<br>optische<br>Geräte<br>und<br>Zubehör | Informations-<br>verar-<br>beitungs-<br>geräte | Bild-<br>und<br>Tonträger | Reparatur<br>an<br>Audio-,<br>Foto-<br>und<br>Informations-<br>geräten |
|---|--|--|--|--|--|---------------------------|--|
| SEA-VPI-Nr.   | 09   | 091  | 0911   | 0912   | 0913   | 0914                      | 0915   |
| Gewichtung in ‰   | 114,92                                     | 16,29  | 5,50   | 1,83   | 5,76   | 2,69                      | 0,51   |
| Veränderung gegenüber dem entsprechenden Vorjahresergebnis in % |  |  |  |  |  |                           |  |
| 2014 JD   | 1,3  | -4,0   | -5,6   | -2,7   | -3,6   | -3,5                      | 1,7  |
| 2015 JD   | 0,6  | -1,4   | -4,9   | -0,5   | 0,0  | 0,0                       | 1,3  |
| 2016 JD   | 1,0  | 0,8  | -2,4   | 5,0  | 2,7  | 0,4                       | 2,1  |
| 2017 JD   |  |  |  |  |  |                           |  |
| 2014 Januar   | 3,1  | -3,8   | -4,7   | -4,2   | -5,7   | -0,2                      | 1,7  |
| Februar   | 2,6  | -5,4   | -4,8   | -3,5   | -7,8   | -4,4                      | 1,6  |
| März  | 1,6  | -4,9   | -5,2   | -3,3   | -7,2   | -2,7                      | 2,0  |
| April   | 4,3  | -5,4   | -5,9   | -4,0   | -5,4   | -7,0                      | 1,6  |
| Mai   | -0,3                                       | -3,2   | -5,6   | -2,8   | -2,0   | -2,6                      | 1,8  |
| Juni  | 1,4  | -2,3   | -6,1   | -3,2   | 1,1  | -1,8                      | 1,7  |
| Juli  | 0,7  | -4,1   | -5,3   | -3,1   | 0,0  | -9,5                      | 1,6  |
| August  | 0,8  | -3,0   | -5,3   | -1,4   | 0,4  | -6,7                      | 1,7  |
| September   | 0,9  | -4,4   | -5,6   | -1,6   | -5,3   | -4,1                      | 1,6  |
| Oktober   | 1,2  | -3,0   | -6,4   | -1,3   | -5,1   | 3,8                       | 1,6  |
| November  | -0,1                                       | -4,7   | -6,4   | -0,8   | -6,3   | -2,7                      | 1,5  |
| Dezember  | 0,2  | -3,1   | -7,1   | -2,3   | -0,6   | -3,0                      | 1,4  |
| 2015 Januar   | -0,5                                       | -3,8   | -7,9   | -0,6   | -0,4   | -5,6                      | 1,3  |
| Februar   | 1,1  | -2,3   | -6,7   | 0,5  | -2,2   | 2,4                       | 1,6  |
| März  | -0,1                                       | -2,8   | -6,2   | -1,2   | -3,5   | 2,0                       | 1,1  |
| April   | 0,1  | -2,5   | -4,8   | 0,9  | -2,4   | -2,0                      | 1,4  |
| Mai   | 1,7  | -2,4   | -5,4   | -0,2   | -3,2   | 1,5                       | 1,2  |
| Juni  | -0,6                                       | -3,0   | -5,2   | -0,2   | -2,9   | -2,4                      | 1,2  |
| Juli  | 0,5  | -1,5   | -5,2   | -1,8   | -2,3   | 5,4                       | 1,3  |
| August  | 0,8  | -0,9   | -4,3   | -1,9   | 0,6  | 3,0                       | 1,3  |
| September   | 0,5  | -0,5   | -4,4   | -1,2   | 4,2  | -1,7                      | 1,4  |
| Oktober   | 1,6  | 1,9  | -2,9   | -1,0   | 5,2  | 6,3                       | 1,5  |
| November  | 0,9  | 0,5  | -2,0   | -0,4   | 6,3  | -3,9                      | 1,4  |
| Dezember  | 1,0  | -0,5   | -1,7   | 1,1  | 1,8  | -3,2                      | 1,6  |
| 2016 Januar   | 1,4  | 2,2  | -1,0   | 1,6  | 3,1  | 6,6                       | 1,3  |
| Februar   | -0,6                                       | 0,8  | -1,1   | 2,2  | 4,1  | -2,6                      | 1,7  |
| März  | 2,9  | 1,3  | -0,8   | 4,7  | 5,3  | -3,8                      | 1,9  |
| April   | -0,6                                       | 3,2  | -1,5   | 2,5  | 5,3  | 8,8                       | 1,9  |
| Mai   | 1,1  | 0,6  | -2,0   | 1,3  | 4,8  | -2,6                      | 1,9  |
| Juni  | 1,5  | 0,3  | -2,1   | 2,4  | 2,8  | -1,6                      | 2,0  |
| Juli  | 1,7  | 1,0  | -2,8   | 6,7  | 2,5  | 0,6                       | 2,3  |
| August  | 1,4  | 1,2  | -3,3   | 7,0  | 2,1  | 2,4                       | 2,4  |
| September   | 1,1  | 0,0  | -2,9   | 7,3  | 0,4  | -1,1                      | 2,5  |
| Oktober   | 0,5  | -0,9   | -3,4   | 7,5  | 0,8  | -4,8                      | 2,4  |
| November  | 0,0  | 0,9  | -4,4   | 7,9  | 1,9  | 2,1                       | 2,4  |
| Dezember  | 1,8  | 0,0  | -4,7   | 8,7  | -0,3   | 1,6                       | 2,2  |
| 2017 Januar   | 1,6  | -0,8   | -4,6   | 9,5  | 0,0  | -3,3                      | 2,2  |
| Februar   | 1,9  | 1,2  | -4,7   | 7,9  | 1,4  | 5,4                       | 1,9  |
| März  | -0,6                                       | 1,0  | -4,4   | 5,9  | 0,8  | 7,0                       | 1,6  |
| April   | 3,3  | -1,4   | -4,9   | 7,0  | 0,1  | -4,4                      | 1,7  |
| Mai   | 0,8  | 1,0  | -3,2   | 8,3  | -0,4   | 5,5                       | 1,7  |
| Juni  | 2,5  | -0,1   | -2,6   | 6,9  | 0,5  | -2,4                      | 1,9  |
| Juli  | 2,2  | 0,9  | -2,2   | 3,6  | 0,1  | 5,0                       | 1,6  |
| August  | 1,6  | -1,1   | -2,8   | 1,5  | -1,1   | -1,0                      | 1,3  |
| September   | 1,9  | 0,5  | -1,5   | 1,5  | 0,1  | 3,2                       | 1,0  |
| Oktober   | 1,0  | -0,8   | -1,6   | 0,6  | -1,0   | -0,8                      | 1,1  |
| November  |  |  |  |  |  |                           |  |
| Dezember  |  |  |  |  |  |                           |  |

\* Abgrenzung nach dem Systematischen Verzeichnis der Einnahmen und Ausgaben der privaten Haushalte (SEA) in der für den VPI geltenden Fassung.

# 1 Verbraucherpreisindex für Deutschland

## 1.1 Gliederung nach dem Verwendungszweck \*

| Jahr / Monat    | Andere<br>Gebrauchs-<br>güter für<br>Freizeit und<br>Kultur | Wohnmobile<br>und<br>Wohnwagen | Musik-<br>instrumente,<br>einschl.<br>Zubehör | Andere<br>Güter<br>für<br>Freizeit<br>und<br>Gartenpflege | Spiele,<br>Spielzeug<br>und<br>Hobbywaren | Güter für<br>Sport,<br>Camping<br>und<br>Erholung | Erzeugnisse<br>und<br>Verbrauchs-<br>güter für<br>Gartenpflege |
|-----------------|---|--------------------------------|---|---|---|---|--|
| SEA-VPI-Nr.     | 092   | 0921                           | 0922  | 093   | 0931                                      | 0932  | 0933   |
| Gewichtung in ‰ | 2,10  | 1,40                           | 0,70  | 20,97   | 5,65                                      | 2,30  | 7,09   |
| <b>2010=100</b> |   |                                |   |   |   |   |  |
| 2014 JD         | 109,1   | 111,8                          | 103,7   | 104,7   | 102,5                                     | 103,6   | 109,2  |
| 2015 JD         | 111,2   | 113,7                          | 106,4   | 105,6   | 101,7                                     | 105,4   | 110,9  |
| 2016 JD         | 113,8   | 116,3                          | 108,7   | 106,3   | 101,8                                     | 106,1   | 112,7  |
| 2017 JD         |   |                                |   |   |   |   |  |
| 2014 Januar     | 108,4   | 110,9                          | 103,4   | 104,6   | 102,1                                     | 103,0   | 109,6  |
| Februar         | 108,4   | 110,9                          | 103,5   | 105,1   | 102,4                                     | 102,3   | 111,2  |
| März            | 108,6   | 110,9                          | 104,0   | 104,7   | 102,1                                     | 102,7   | 110,1  |
| April           | 108,5   | 110,9                          | 103,6   | 104,0   | 101,0                                     | 103,3   | 109,0  |
| Mai             | 108,4   | 110,9                          | 103,3   | 104,9   | 103,2                                     | 104,1   | 109,5  |
| Juni            | 108,5   | 111,1                          | 103,2   | 104,7   | 103,4                                     | 104,3   | 108,6  |
| Juli            | 108,5   | 111,1                          | 103,4   | 104,5   | 102,5                                     | 103,6   | 108,4  |
| August          | 109,8   | 112,8                          | 103,7   | 103,3   | 99,5                                      | 102,9   | 107,8  |
| September       | 109,9   | 113,0                          | 103,8   | 104,6   | 102,8                                     | 103,3   | 108,6  |
| Oktober         | 109,9   | 112,9                          | 103,8   | 104,8   | 103,3                                     | 104,4   | 108,5  |
| November        | 109,9   | 112,9                          | 103,9   | 105,5   | 104,6                                     | 104,4   | 109,5  |
| Dezember        | 110,1   | 112,9                          | 104,3   | 105,3   | 102,8                                     | 104,4   | 109,9  |
| 2015 Januar     | 110,2   | 113,0                          | 104,7   | 104,3   | 99,6                                      | 103,4   | 109,8  |
| Februar         | 110,3   | 112,8                          | 105,3   | 106,1   | 102,0                                     | 103,5   | 113,0  |
| März            | 110,3   | 112,8                          | 105,3   | 105,7   | 102,5                                     | 104,8   | 110,7  |
| April           | 110,7   | 113,0                          | 106,2   | 105,5   | 102,2                                     | 105,7   | 110,2  |
| Mai             | 110,8   | 113,0                          | 106,5   | 106,0   | 102,4                                     | 106,3   | 111,2  |
| Juni            | 111,3   | 113,2                          | 107,6   | 105,4   | 101,8                                     | 106,1   | 110,0  |
| Juli            | 111,4   | 113,4                          | 107,3   | 105,1   | 100,9                                     | 106,0   | 110,0  |
| August          | 111,2   | 113,9                          | 105,9   | 105,0   | 99,4                                      | 106,1   | 110,6  |
| September       | 111,5   | 114,7                          | 105,3   | 105,5   | 101,7                                     | 105,4   | 110,5  |
| Oktober         | 112,0   | 114,7                          | 106,7   | 106,4   | 103,3                                     | 106,1   | 111,9  |
| November        | 112,4   | 114,7                          | 107,9   | 106,2   | 102,9                                     | 105,4   | 111,8  |
| Dezember        | 112,3   | 114,7                          | 107,5   | 105,7   | 101,8                                     | 105,7   | 111,5  |
| 2016 Januar     | 112,5   | 114,9                          | 107,6   | 105,2   | 100,2                                     | 105,1   | 111,3  |
| Februar         | 112,6   | 114,9                          | 108,0   | 106,0   | 100,9                                     | 104,6   | 112,9  |
| März            | 112,9   | 114,9                          | 108,8   | 105,9   | 101,4                                     | 105,6   | 112,2  |
| April           | 112,8   | 114,9                          | 108,6   | 105,8   | 101,7                                     | 106,2   | 111,6  |
| Mai             | 112,8   | 115,1                          | 108,3   | 106,7   | 101,2                                     | 106,9   | 114,0  |
| Juni            | 113,4   | 115,6                          | 108,9   | 106,1   | 100,8                                     | 106,8   | 112,7  |
| Juli            | 113,5   | 115,7                          | 109,0   | 105,9   | 100,3                                     | 106,4   | 112,6  |
| August          | 113,4   | 115,8                          | 108,7   | 106,0   | 101,7                                     | 106,5   | 112,1  |
| September       | 115,2   | 118,5                          | 108,5   | 106,5   | 103,3                                     | 106,8   | 111,8  |
| Oktober         | 115,4   | 118,5                          | 109,2   | 106,7   | 103,4                                     | 105,9   | 112,9  |
| November        | 115,6   | 118,5                          | 109,8   | 107,2   | 104,1                                     | 105,6   | 113,8  |
| Dezember        | 115,4   | 118,5                          | 109,0   | 107,0   | 102,5                                     | 106,3   | 114,3  |
| 2017 Januar     | 115,5   | 118,5                          | 109,4   | 106,7   | 102,8                                     | 105,8   | 113,5  |
| Februar         | 115,6   | 118,6                          | 109,7   | 108,4   | 106,1                                     | 105,1   | 115,9  |
| März            | 115,6   | 118,6                          | 109,7   | 108,3   | 105,9                                     | 105,9   | 115,4  |
| April           | 115,7   | 118,6                          | 109,9   | 108,3   | 106,3                                     | 107,4   | 114,5  |
| Mai             | 115,6   | 118,6                          | 109,4   | 108,2   | 106,7                                     | 107,6   | 113,7  |
| Juni            | 115,7   | 118,8                          | 109,7   | 107,4   | 106,1                                     | 106,2   | 112,4  |
| Juli            | 115,4   | 118,8                          | 108,5   | 107,1   | 105,9                                     | 106,2   | 111,7  |
| August          | 115,5   | 119,2                          | 108,0   | 108,2   | 105,4                                     | 106,3   | 112,2  |
| September       | 116,0   | 119,4                          | 109,1   | 108,1   | 105,2                                     | 105,9   | 112,5  |
| Oktober         | 116,2   | 119,7                          | 109,3   | 109,3   | 108,1                                     | 107,0   | 112,8  |
| November        |   |                                |   |   |   |   |  |
| Dezember        |   |                                |   |   |   |   |  |

\* Abgrenzung nach dem Systematischen Verzeichnis der Einnahmen und Ausgaben der privaten Haushalte (SEA) in der für den VPI geltenden Fassung.

# 1 Verbraucherpreisindex für Deutschland

## 1.1 Gliederung nach dem Verwendungszweck \*

| Jahr / Monat   | Andere<br>Gebrauchs-<br>güter für<br>Freizeit und<br>Kultur | Wohnmobile<br>und<br>Wohnwagen | Musik-<br>instrumente,<br>einschl.<br>Zubehör | Andere<br>Güter<br>für<br>Freizeit<br>und<br>Gartenpflege | Spiele,<br>Spielzeug<br>und<br>Hobbywaren | Güter für<br>Sport,<br>Camping<br>und<br>Erholung | Erzeugnisse<br>und<br>Verbrauchs-<br>güter für<br>Gartenpflege |
|--|---|--------------------------------|---|---|---|---|--|
| SEA-VPI-Nr.  | 092   | 0921                           | 0922  | 093   | 0931                                      | 0932  | 0933   |
| Gewichtung in ‰  | 2,10  | 1,40                           | 0,70  | 20,97   | 5,65                                      | 2,30  | 7,09   |
| <b>Veränderung gegenüber dem entsprechenden Vorjahresergebnis in %</b> |   |                                |   |   |   |   |  |
| 2014 JD  | 2,5   | 3,7                            | 0,1   | 0,7   | -0,6                                      | 1,0   | 1,5  |
| 2015 JD  | 1,9   | 1,7                            | 2,6   | 0,9   | -0,8                                      | 1,7   | 1,6  |
| 2016 JD  | 2,3   | 2,3                            | 2,2   | 0,7   | 0,1                                       | 0,7   | 1,6  |
| 2017 JD  |   |                                |   |   |   |   |  |
| 2014 Januar  | 2,6   | 3,9                            | -0,1  | 1,4   | -0,1                                      | 1,5   | 3,0  |
| Februar  | 2,5   | 3,8                            | -0,5  | 0,9   | -1,0                                      | 1,4   | 2,3  |
| März   | 2,6   | 3,8                            | 0,2   | 0,8   | -1,2                                      | 1,4   | 1,8  |
| April  | 2,6   | 3,6                            | 0,3   | 0,3   | -1,9                                      | 1,0   | 1,7  |
| Mai  | 2,4   | 3,6                            | -0,3  | 0,5   | 0,4                                       | 0,6   | 0,9  |
| Juni   | 2,4   | 3,7                            | -0,4  | 0,7   | 0,8                                       | 1,2   | 1,1  |
| Juli   | 2,5   | 3,7                            | -0,1  | 0,8   | -0,4                                      | 0,9   | 1,8  |
| August   | 3,4   | 4,9                            | 0,1   | -0,4  | -4,2                                      | 0,5   | 1,7  |
| September  | 2,3   | 3,3                            | 0,2   | 0,9   | 0,1                                       | 0,3   | 1,9  |
| Oktober  | 2,2   | 3,2                            | 0,1   | 0,5   | 0,2                                       | 0,9   | 0,7  |
| November   | 2,2   | 3,2                            | 0,3   | 0,5   | 0,1                                       | 0,5   | 0,9  |
| Dezember   | 2,5   | 3,2                            | 1,0   | 0,7   | 0,5                                       | 0,8   | 0,6  |
| 2015 Januar  | 1,7   | 1,9                            | 1,3   | -0,3  | -2,4                                      | 0,4   | 0,2  |
| Februar  | 1,8   | 1,7                            | 1,7   | 1,0   | -0,4                                      | 1,2   | 1,6  |
| März   | 1,6   | 1,7                            | 1,3   | 1,0   | 0,4                                       | 2,0   | 0,5  |
| April  | 2,0   | 1,9                            | 2,5   | 1,4   | 1,2                                       | 2,3   | 1,1  |
| Mai  | 2,2   | 1,9                            | 3,1   | 1,0   | -0,8                                      | 2,1   | 1,6  |
| Juni   | 2,6   | 1,9                            | 4,3   | 0,7   | -1,5                                      | 1,7   | 1,3  |
| Juli   | 2,7   | 2,1                            | 3,8   | 0,6   | -1,6                                      | 2,3   | 1,5  |
| August   | 1,3   | 1,0                            | 2,1   | 1,6   | -0,1                                      | 3,1   | 2,6  |
| September  | 1,5   | 1,5                            | 1,4   | 0,9   | -1,1                                      | 2,0   | 1,7  |
| Oktober  | 1,9   | 1,6                            | 2,8   | 1,5   | 0,0                                       | 1,6   | 3,1  |
| November   | 2,3   | 1,6                            | 3,8   | 0,7   | -1,6                                      | 1,0   | 2,1  |
| Dezember   | 2,0   | 1,6                            | 3,1   | 0,4   | -1,0                                      | 1,2   | 1,5  |
| 2016 Januar  | 2,1   | 1,7                            | 2,8   | 0,9   | 0,6                                       | 1,6   | 1,4  |
| Februar  | 2,1   | 1,9                            | 2,6   | -0,1  | -1,1                                      | 1,1   | -0,1   |
| März   | 2,4   | 1,9                            | 3,3   | 0,2   | -1,1                                      | 0,8   | 1,4  |
| April  | 1,9   | 1,7                            | 2,3   | 0,3   | -0,5                                      | 0,5   | 1,3  |
| Mai  | 1,8   | 1,9                            | 1,7   | 0,7   | -1,2                                      | 0,6   | 2,5  |
| Juni   | 1,9   | 2,1                            | 1,2   | 0,7   | -1,0                                      | 0,7   | 2,5  |
| Juli   | 1,9   | 2,0                            | 1,6   | 0,8   | -0,6                                      | 0,4   | 2,4  |
| August   | 2,0   | 1,7                            | 2,6   | 1,0   | 2,3                                       | 0,4   | 1,4  |
| September  | 3,3   | 3,3                            | 3,0   | 0,9   | 1,6                                       | 1,3   | 1,2  |
| Oktober  | 3,0   | 3,3                            | 2,3   | 0,3   | 0,1                                       | -0,2  | 0,9  |
| November   | 2,8   | 3,3                            | 1,8   | 0,9   | 1,2                                       | 0,2   | 1,8  |
| Dezember   | 2,8   | 3,3                            | 1,4   | 1,2   | 0,7                                       | 0,6   | 2,5  |
| 2017 Januar  | 2,7   | 3,1                            | 1,7   | 1,4   | 2,6                                       | 0,7   | 2,0  |
| Februar  | 2,7   | 3,2                            | 1,6   | 2,3   | 5,2                                       | 0,5   | 2,7  |
| März   | 2,4   | 3,2                            | 0,8   | 2,3   | 4,4                                       | 0,3   | 2,9  |
| April  | 2,6   | 3,2                            | 1,2   | 2,4   | 4,5                                       | 1,1   | 2,6  |
| Mai  | 2,5   | 3,0                            | 1,0   | 1,4   | 5,4                                       | 0,7   | -0,3   |
| Juni   | 2,0   | 2,8                            | 0,7   | 1,2   | 5,3                                       | -0,6  | -0,3   |
| Juli   | 1,7   | 2,7                            | -0,5  | 1,1   | 5,6                                       | -0,2  | -0,8   |
| August   | 1,9   | 2,9                            | -0,6  | 2,1   | 3,6                                       | -0,2  | 0,1  |
| September  | 0,7   | 0,8                            | 0,6   | 1,5   | 1,8                                       | -0,8  | 0,6  |
| Oktober  | 0,7   | 1,0                            | 0,1   | 2,4   | 4,5                                       | 1,0   | -0,1   |
| November   |   |                                |   |   |   |   |  |
| Dezember   |   |                                |   |   |   |   |  |

\* Abgrenzung nach dem Systematischen Verzeichnis der Einnahmen und Ausgaben der privaten Haushalte (SEA) in der für den VPI geltenden Fassung.



# 1 Verbraucherpreisindex für Deutschland

## 1.1 Gliederung nach dem Verwendungszweck \*

| Jahr / Monat    | Haustiere,<br>einschl.<br>Ge- und<br>Verbrauchs-<br>güter | Veterinär-<br>u.a.<br>Dienst-<br>leistungen<br>für<br>Tiere | Freizeit-<br>und<br>Kultur-<br>dienst-<br>leistungen | Sport-<br>und<br>Erholungs-<br>dienst-<br>leistungen | Kultur-<br>dienst-<br>leistungen | Glücksspiele |
|-----------------|---|---|--|--|----------------------------------|--------------|
| SEA-VPI-Nr.     | 0934  | 0935  | 094  | 0941   | 0942                             | 0943         |
| Gewichtung in ‰ | 4,14  | 1,79  | 33,22  | 7,74   | 15,86                            | 9,62         |
| <b>2010=100</b> |   |   |  |  |                                  |              |
| 2014 JD         | 102,5   | 100,0   | 110,4  | 112,1  | 104,9                            | 118,2        |
| 2015 JD         | 104,2   | 100,0   | 111,3  | 114,9  | 105,7                            | 117,8        |
| 2016 JD         | 104,1   | 100,0   | 113,3  | 118,1  | 107,0                            | 119,8        |
| 2017 JD         |   |   |  |  |                                  |              |
| 2014 Januar     | 102,1   | 100,0   | 109,1  | 108,1  | 104,3                            | 118,0        |
| Februar         | 102,2   | 100,0   | 109,3  | 108,7  | 104,4                            | 118,0        |
| März            | 102,0   | 100,0   | 109,6  | 109,2  | 104,6                            | 118,0        |
| April           | 101,8   | 100,0   | 110,3  | 112,1  | 104,8                            | 118,0        |
| Mai             | 101,9   | 100,0   | 110,7  | 113,5  | 104,8                            | 118,0        |
| Juni            | 102,1   | 100,0   | 110,7  | 113,8  | 104,8                            | 118,0        |
| Juli            | 102,8   | 100,0   | 110,8  | 113,9  | 104,8                            | 118,3        |
| August          | 102,4   | 100,0   | 111,1  | 114,4  | 105,2                            | 118,3        |
| September       | 103,3   | 100,0   | 111,2  | 114,4  | 105,4                            | 118,3        |
| Oktober         | 102,8   | 100,0   | 111,2  | 114,5  | 105,4                            | 118,3        |
| November        | 103,0   | 100,0   | 110,5  | 111,6  | 105,3                            | 118,3        |
| Dezember        | 103,4   | 100,0   | 110,4  | 111,0  | 105,3                            | 118,3        |
| 2015 Januar     | 103,4   | 100,0   | 110,7  | 111,6  | 105,7                            | 118,3        |
| Februar         | 103,9   | 100,0   | 110,9  | 111,9  | 105,9                            | 118,3        |
| März            | 104,2   | 100,0   | 111,1  | 112,6  | 106,0                            | 118,3        |
| April           | 103,9   | 100,0   | 111,2  | 115,3  | 104,9                            | 118,3        |
| Mai             | 104,4   | 100,0   | 111,0  | 115,4  | 105,0                            | 117,2        |
| Juni            | 104,4   | 100,0   | 111,1  | 116,0  | 105,1                            | 117,2        |
| Juli            | 104,1   | 100,0   | 111,4  | 116,4  | 105,4                            | 117,2        |
| August          | 104,4   | 100,0   | 111,5  | 116,5  | 105,7                            | 117,1        |
| September       | 104,5   | 100,0   | 111,7  | 116,9  | 105,9                            | 117,1        |
| Oktober         | 104,4   | 100,0   | 112,1  | 116,9  | 106,1                            | 118,2        |
| November        | 104,3   | 100,0   | 111,7  | 115,3  | 106,1                            | 118,2        |
| Dezember        | 103,9   | 100,0   | 111,6  | 114,2  | 106,1                            | 118,7        |
| 2016 Januar     | 103,7   | 100,0   | 111,8  | 114,3  | 106,2                            | 119,1        |
| Februar         | 104,3   | 100,0   | 112,1  | 115,1  | 106,4                            | 119,1        |
| März            | 104,0   | 100,0   | 113,0  | 118,0  | 106,9                            | 119,1        |
| April           | 104,0   | 100,0   | 113,4  | 118,5  | 106,9                            | 120,0        |
| Mai             | 104,6   | 100,0   | 113,5  | 119,0  | 106,9                            | 120,0        |
| Juni            | 104,2   | 100,0   | 113,6  | 119,4  | 106,9                            | 120,0        |
| Juli            | 104,1   | 100,0   | 113,8  | 119,7  | 107,2                            | 120,0        |
| August          | 103,7   | 100,0   | 113,8  | 119,5  | 107,2                            | 120,0        |
| September       | 104,3   | 100,0   | 113,9  | 119,7  | 107,4                            | 120,0        |
| Oktober         | 104,1   | 100,0   | 113,9  | 119,8  | 107,3                            | 120,0        |
| November        | 104,0   | 100,0   | 113,2  | 117,1  | 107,2                            | 120,0        |
| Dezember        | 104,1   | 100,0   | 113,2  | 116,9  | 107,2                            | 120,0        |
| 2017 Januar     | 104,1   | 100,0   | 113,5  | 117,7  | 107,6                            | 120,0        |
| Februar         | 104,0   | 100,0   | 113,6  | 118,0  | 107,5                            | 120,0        |
| März            | 104,2   | 100,0   | 113,7  | 118,2  | 107,7                            | 120,0        |
| April           | 104,7   | 100,0   | 114,4  | 120,8  | 107,8                            | 120,3        |
| Mai             | 104,6   | 100,0   | 114,8  | 122,2  | 107,8                            | 120,3        |
| Juni            | 104,4   | 100,0   | 115,0  | 123,1  | 107,8                            | 120,3        |
| Juli            | 104,3   | 100,0   | 115,0  | 122,7  | 107,9                            | 120,3        |
| August          | 104,4   | 112,0   | 114,9  | 122,1  | 108,2                            | 120,3        |
| September       | 104,3   | 112,0   | 115,0  | 122,2  | 108,3                            | 120,3        |
| Oktober         | 104,9   | 112,0   | 115,0  | 122,0  | 108,4                            | 120,3        |
| November        |   |   |  |  |                                  |              |
| Dezember        |   |   |  |  |                                  |              |

\* Abgrenzung nach dem Systematischen Verzeichnis der Einnahmen und Ausgaben der privaten Haushalte (SEA) in der für den VPI geltenden Fassung.

# 1 Verbraucherpreisindex für Deutschland

## 1.1 Gliederung nach dem Verwendungszweck \*

| Jahr / Monat  | Haustiere,<br>einschl.<br>Ge- und<br>Verbrauchs-<br>güter | Veterinär-<br>u.a.<br>Dienst-<br>leistungen<br>für<br>Tiere | Freizeit-<br>und<br>Kultur-<br>dienst-<br>leistungen | Sport-<br>und<br>Erholungs-<br>dienst-<br>leistungen | Kultur-<br>dienst-<br>leistungen | Glücksspiele |
|---|---|---|--|--|----------------------------------|--------------|
| SEA-VPI-Nr.   | 0934  | 0935  | 094  | 0941   | 0942                             | 0943         |
| Gewichtung in ‰   | 4,14  | 1,79  | 33,22  | 7,74   | 15,86                            | 9,62         |
| Veränderung gegenüber dem entsprechenden Vorjahresergebnis in % |   |   |  |  |                                  |              |
| 2014 JD   | 0,7   | 0,0   | 3,0  | 3,0  | 0,9                              | 6,3          |
| 2015 JD   | 1,7   | 0,0   | 0,8  | 2,5  | 0,8                              | -0,3         |
| 2016 JD   | -0,1  | 0,0   | 1,8  | 2,8  | 1,2                              | 1,7          |
| 2017 JD   |   |   |  |  |                                  |              |
| 2014 Januar   | 0,8   | 0,0   | 6,6  | 2,9  | 0,5                              | 20,9         |
| Februar   | 0,8   | 0,0   | 6,9  | 3,1  | 0,9                              | 20,9         |
| März  | 1,3   | 0,0   | 6,7  | 1,9  | 0,9                              | 20,9         |
| April   | 0,7   | 0,0   | 6,9  | 2,8  | 0,9                              | 21,1         |
| Mai   | 0,0   | 0,0   | 1,1  | 2,8  | 0,9                              | 0,0          |
| Juni  | 0,0   | 0,0   | 1,0  | 2,9  | 0,8                              | 0,0          |
| Juli  | 0,8   | 0,0   | 1,0  | 2,7  | 0,8                              | 0,3          |
| August  | 0,4   | 0,0   | 1,2  | 3,1  | 1,0                              | 0,3          |
| September   | 1,4   | 0,0   | 1,2  | 3,0  | 0,9                              | 0,3          |
| Oktober   | 0,6   | 0,0   | 1,2  | 3,4  | 0,9                              | 0,3          |
| November  | 0,5   | 0,0   | 1,5  | 4,4  | 1,0                              | 0,3          |
| Dezember  | 0,9   | 0,0   | 1,4  | 3,4  | 1,2                              | 0,3          |
| 2015 Januar   | 1,3   | 0,0   | 1,5  | 3,2  | 1,3                              | 0,3          |
| Februar   | 1,7   | 0,0   | 1,5  | 2,9  | 1,4                              | 0,3          |
| März  | 2,2   | 0,0   | 1,4  | 3,1  | 1,3                              | 0,3          |
| April   | 2,1   | 0,0   | 0,8  | 2,9  | 0,1                              | 0,3          |
| Mai   | 2,5   | 0,0   | 0,3  | 1,7  | 0,2                              | -0,7         |
| Juni  | 2,3   | 0,0   | 0,4  | 1,9  | 0,3                              | -0,7         |
| Juli  | 1,3   | 0,0   | 0,5  | 2,2  | 0,6                              | -0,9         |
| August  | 2,0   | 0,0   | 0,4  | 1,8  | 0,5                              | -1,0         |
| September   | 1,2   | 0,0   | 0,4  | 2,2  | 0,5                              | -1,0         |
| Oktober   | 1,6   | 0,0   | 0,8  | 2,1  | 0,7                              | -0,1         |
| November  | 1,3   | 0,0   | 1,1  | 3,3  | 0,8                              | -0,1         |
| Dezember  | 0,5   | 0,0   | 1,1  | 2,9  | 0,8                              | 0,3          |
| 2016 Januar   | 0,3   | 0,0   | 1,0  | 2,4  | 0,5                              | 0,7          |
| Februar   | 0,4   | 0,0   | 1,1  | 2,9  | 0,5                              | 0,7          |
| März  | -0,2  | 0,0   | 1,7  | 4,8  | 0,8                              | 0,7          |
| April   | 0,1   | 0,0   | 2,0  | 2,8  | 1,9                              | 1,4          |
| Mai   | 0,2   | 0,0   | 2,3  | 3,1  | 1,8                              | 2,4          |
| Juni  | -0,2  | 0,0   | 2,3  | 2,9  | 1,7                              | 2,4          |
| Juli  | 0,0   | 0,0   | 2,2  | 2,8  | 1,7                              | 2,4          |
| August  | -0,7  | 0,0   | 2,1  | 2,6  | 1,4                              | 2,5          |
| September   | -0,2  | 0,0   | 2,0  | 2,4  | 1,4                              | 2,5          |
| Oktober   | -0,3  | 0,0   | 1,6  | 2,5  | 1,1                              | 1,5          |
| November  | -0,3  | 0,0   | 1,3  | 1,6  | 1,0                              | 1,5          |
| Dezember  | 0,2   | 0,0   | 1,4  | 2,4  | 1,0                              | 1,1          |
| 2017 Januar   | 0,4   | 0,0   | 1,5  | 3,0  | 1,3                              | 0,8          |
| Februar   | -0,3  | 0,0   | 1,3  | 2,5  | 1,0                              | 0,8          |
| März  | 0,2   | 0,0   | 0,6  | 0,2  | 0,7                              | 0,8          |
| April   | 0,7   | 0,0   | 0,9  | 1,9  | 0,8                              | 0,3          |
| Mai   | 0,0   | 0,0   | 1,1  | 2,7  | 0,8                              | 0,3          |
| Juni  | 0,2   | 0,0   | 1,2  | 3,1  | 0,8                              | 0,3          |
| Juli  | 0,2   | 0,0   | 1,1  | 2,5  | 0,7                              | 0,3          |
| August  | 0,7   | 12,0  | 1,0  | 2,2  | 0,9                              | 0,3          |
| September   | 0,0   | 12,0  | 1,0  | 2,1  | 0,8                              | 0,3          |
| Oktober   | 0,8   | 12,0  | 1,0  | 1,8  | 1,0                              | 0,3          |
| November  |   |   |  |  |                                  |              |
| Dezember  |   |   |  |  |                                  |              |

\* Abgrenzung nach dem Systematischen Verzeichnis der Einnahmen und Ausgaben der privaten Haushalte (SEA) in der für den VPI geltenden Fassung.

# 1 Verbraucherpreisindex für Deutschland

## 1.1 Gliederung nach dem Verwendungszweck \*

| Jahr / Monat    | Zeitungen,<br>Bücher<br>und<br>Schreib-<br>waren | Bücher | Zeitungen<br>und<br>Zeitschriften | Andere<br>Druck-<br>erzeugnisse | Schreibwaren<br>und<br>Zeichen-<br>materialien | Pauschal-<br>reisen |
|-----------------|--|--------|-----------------------------------|---------------------------------|--|---------------------|
| SEA-VPI-Nr.     | 095  | 0951   | 0952                              | 0953                            | 0954   | 096                 |
| Gewichtung in ‰ | 15,51  | 6,39   | 6,59                              | 0,79                            | 1,74   | 26,83               |
| <b>2010=100</b> |  |        |                                   |                                 |  |                     |
| 2014 JD         | 110,2  | 104,0  | 117,8                             | 107,0                           | 105,7  | 108,6               |
| 2015 JD         | 113,1  | 103,1  | 124,8                             | 108,3                           | 107,7  | 108,3               |
| 2016 JD         | 116,5  | 104,9  | 130,1                             | 110,5                           | 110,1  | 107,4               |
| 2017 JD         |  |        |                                   |                                 |  |                     |
| 2014 Januar     | 110,4  | 106,8  | 115,6                             | 106,7                           | 106,0  | 100,4               |
| Februar         | 110,5  | 106,5  | 115,8                             | 106,7                           | 106,4  | 110,8               |
| März            | 110,4  | 106,1  | 116,3                             | 106,8                           | 105,2  | 112,4               |
| April           | 109,9  | 104,3  | 117,0                             | 106,9                           | 105,1  | 100,8               |
| Mai             | 109,6  | 102,8  | 117,6                             | 106,8                           | 105,7  | 95,1                |
| Juni            | 109,8  | 103,2  | 117,6                             | 107,0                           | 105,8  | 106,2               |
| Juli            | 110,1  | 103,4  | 118,2                             | 107,1                           | 105,8  | 118,5               |
| August          | 109,6  | 101,6  | 118,8                             | 107,2                           | 105,2  | 120,0               |
| September       | 109,6  | 101,4  | 119,1                             | 107,2                           | 104,8  | 107,4               |
| Oktober         | 110,6  | 103,5  | 119,2                             | 107,2                           | 106,0  | 102,6               |
| November        | 111,0  | 104,4  | 119,2                             | 107,2                           | 106,2  | 107,8               |
| Dezember        | 110,9  | 103,9  | 119,5                             | 107,4                           | 106,0  | 120,9               |
| 2015 Januar     | 112,1  | 104,2  | 121,8                             | 107,8                           | 106,2  | 97,3                |
| Februar         | 112,2  | 103,7  | 122,5                             | 107,9                           | 106,5  | 113,2               |
| März            | 112,2  | 102,8  | 123,2                             | 107,9                           | 106,7  | 109,8               |
| April           | 112,3  | 102,1  | 124,2                             | 108,0                           | 107,0  | 98,6                |
| Mai             | 112,4  | 101,9  | 124,5                             | 108,1                           | 107,5  | 100,1               |
| Juni            | 113,2  | 103,4  | 124,7                             | 108,3                           | 107,8  | 102,0               |
| Juli            | 113,4  | 103,1  | 125,7                             | 108,2                           | 107,2  | 118,3               |
| August          | 112,1  | 100,0  | 125,9                             | 108,3                           | 106,4  | 121,0               |
| September       | 112,5  | 100,2  | 126,2                             | 108,4                           | 107,8  | 106,8               |
| Oktober         | 114,4  | 104,1  | 126,3                             | 108,5                           | 109,5  | 104,0               |
| November        | 115,2  | 105,7  | 126,6                             | 108,6                           | 109,8  | 106,7               |
| Dezember        | 115,3  | 106,0  | 126,4                             | 109,5                           | 109,9  | 121,3               |
| 2016 Januar     | 115,9  | 106,0  | 127,8                             | 109,6                           | 109,8  | 98,0                |
| Februar         | 115,9  | 105,5  | 128,2                             | 109,6                           | 110,5  | 106,8               |
| März            | 115,6  | 104,2  | 128,6                             | 109,9                           | 110,5  | 117,6               |
| April           | 115,5  | 103,2  | 129,5                             | 109,8                           | 109,8  | 89,9                |
| Mai             | 115,7  | 103,4  | 129,7                             | 110,1                           | 110,5  | 98,9                |
| Juni            | 115,9  | 103,5  | 130,1                             | 110,5                           | 109,8  | 103,2               |
| Juli            | 116,5  | 104,5  | 130,5                             | 110,6                           | 110,1  | 119,8               |
| August          | 116,5  | 104,1  | 131,0                             | 110,9                           | 109,3  | 120,4               |
| September       | 116,2  | 103,5  | 131,1                             | 111,0                           | 108,9  | 105,9               |
| Oktober         | 117,1  | 105,1  | 131,4                             | 111,0                           | 110,1  | 102,3               |
| November        | 117,7  | 106,1  | 131,5                             | 111,0                           | 111,0  | 102,3               |
| Dezember        | 119,4  | 109,7  | 131,8                             | 111,4                           | 111,1  | 123,7               |
| 2017 Januar     | 119,3  | 108,1  | 133,2                             | 110,9                           | 111,6  | 99,4                |
| Februar         | 119,4  | 107,8  | 134,0                             | 107,7                           | 112,6  | 108,7               |
| März            | 118,6  | 105,0  | 134,8                             | 104,4                           | 113,2  | 109,3               |
| April           | 119,0  | 105,2  | 135,5                             | 104,8                           | 113,5  | 99,3                |
| Mai             | 119,8  | 105,7  | 136,0                             | 110,5                           | 113,8  | 96,5                |
| Juni            | 120,6  | 107,2  | 136,1                             | 112,5                           | 114,5  | 109,0               |
| Juli            | 120,7  | 107,1  | 136,7                             | 112,6                           | 113,1  | 125,0               |
| August          | 120,0  | 104,9  | 137,3                             | 112,8                           | 113,2  | 123,4               |
| September       | 120,4  | 105,2  | 137,9                             | 112,9                           | 113,5  | 109,1               |
| Oktober         | 121,3  | 106,4  | 138,2                             | 112,9                           | 116,5  | 101,3               |
| November        |  |        |                                   |                                 |  |                     |
| Dezember        |  |        |                                   |                                 |  |                     |

\* Abgrenzung nach dem Systematischen Verzeichnis der Einnahmen und Ausgaben der privaten Haushalte (SEA) in der für den VPI geltenden Fassung.

# 1 Verbraucherpreisindex für Deutschland

## 1.1 Gliederung nach dem Verwendungszweck \*

| Jahr / Monat   | Zeitungen,<br>Bücher<br>und<br>Schreib-<br>waren | Bücher | Zeitungen<br>und<br>Zeitschriften | Andere<br>Druck-<br>erzeugnisse | Schreibwaren<br>und<br>Zeichen-<br>materialien | Pauschal-<br>reisen |
|--|--|--------|-----------------------------------|---------------------------------|--|---------------------|
| SEA-VPI-Nr.  | 095  | 0951   | 0952                              | 0953                            | 0954   | 096                 |
| Gewichtung in ‰  | 15,51  | 6,39   | 6,59                              | 0,79                            | 1,74   | 26,83               |
| <b>Veränderung gegenüber dem entsprechenden Vorjahresergebnis in %</b> |  |        |                                   |                                 |  |                     |
| 2014 JD  | 3,0  | 1,8    | 4,6                               | 4,5                             | 0,3  | 1,2                 |
| 2015 JD  | 2,6  | -0,9   | 5,9                               | 1,2                             | 1,9  | -0,3                |
| 2016 JD  | 3,0  | 1,7    | 4,2                               | 2,0                             | 2,2  | -0,8                |
| 2017 JD  |  |        |                                   |                                 |  |                     |
| 2014 Januar  | 4,9  | 5,8    | 4,8                               | 5,3                             | 2,1  | 2,4                 |
| Februar  | 4,0  | 3,5    | 4,7                               | 5,3                             | 1,8  | 1,8                 |
| März   | 4,6  | 4,7    | 5,6                               | 5,1                             | -0,5   | -2,2                |
| April  | 3,3  | 2,7    | 4,7                               | 5,1                             | -0,5   | 10,4                |
| Mai  | 3,2  | 2,1    | 4,8                               | 5,1                             | 0,0  | -3,5                |
| Juni   | 3,6  | 3,1    | 4,6                               | 5,2                             | 0,3  | 2,6                 |
| Juli   | 3,4  | 2,3    | 4,9                               | 5,3                             | 0,8  | 0,4                 |
| August   | 3,3  | 1,8    | 4,9                               | 5,4                             | 0,6  | 0,9                 |
| September  | 2,1  | -0,4   | 4,5                               | 5,3                             | 0,0  | 2,0                 |
| Oktober  | 2,0  | -0,2   | 4,2                               | 5,1                             | -0,1   | 2,7                 |
| November   | 1,1  | -2,0   | 4,2                               | 1,4                             | 0,1  | -1,4                |
| Dezember   | 0,8  | -2,3   | 4,2                               | 0,8                             | -0,9   | -0,4                |
| 2015 Januar  | 1,5  | -2,4   | 5,4                               | 1,0                             | 0,2  | -3,1                |
| Februar  | 1,5  | -2,6   | 5,8                               | 1,1                             | 0,1  | 2,2                 |
| März   | 1,6  | -3,1   | 5,9                               | 1,0                             | 1,4  | -2,3                |
| April  | 2,2  | -2,1   | 6,2                               | 1,0                             | 1,8  | -2,2                |
| Mai  | 2,6  | -0,9   | 5,9                               | 1,2                             | 1,7  | 5,3                 |
| Juni   | 3,1  | 0,2    | 6,0                               | 1,2                             | 1,9  | -4,0                |
| Juli   | 3,0  | -0,3   | 6,3                               | 1,0                             | 1,3  | -0,2                |
| August   | 2,3  | -1,6   | 6,0                               | 1,0                             | 1,1  | 0,8                 |
| September  | 2,6  | -1,2   | 6,0                               | 1,1                             | 2,9  | -0,6                |
| Oktober  | 3,4  | 0,6    | 6,0                               | 1,2                             | 3,3  | 1,4                 |
| November   | 3,8  | 1,2    | 6,2                               | 1,3                             | 3,4  | -1,0                |
| Dezember   | 4,0  | 2,0    | 5,8                               | 2,0                             | 3,7  | 0,3                 |
| 2016 Januar  | 3,4  | 1,7    | 4,9                               | 1,7                             | 3,4  | 0,7                 |
| Februar  | 3,3  | 1,7    | 4,7                               | 1,6                             | 3,8  | -5,7                |
| März   | 3,0  | 1,4    | 4,4                               | 1,9                             | 3,6  | 7,1                 |
| April  | 2,8  | 1,1    | 4,3                               | 1,7                             | 2,6  | -8,8                |
| Mai  | 2,9  | 1,5    | 4,2                               | 1,9                             | 2,8  | -1,2                |
| Juni   | 2,4  | 0,1    | 4,3                               | 2,0                             | 1,9  | 1,2                 |
| Juli   | 2,7  | 1,4    | 3,8                               | 2,2                             | 2,7  | 1,3                 |
| August   | 3,9  | 4,1    | 4,1                               | 2,4                             | 2,7  | -0,5                |
| September  | 3,3  | 3,3    | 3,9                               | 2,4                             | 1,0  | -0,8                |
| Oktober  | 2,4  | 1,0    | 4,0                               | 2,3                             | 0,5  | -1,6                |
| November   | 2,2  | 0,4    | 3,9                               | 2,2                             | 1,1  | -4,1                |
| Dezember   | 3,6  | 3,5    | 4,3                               | 1,7                             | 1,1  | 2,0                 |
| 2017 Januar  | 2,9  | 2,0    | 4,2                               | 1,2                             | 1,6  | 1,4                 |
| Februar  | 3,0  | 2,2    | 4,5                               | -1,7                            | 1,9  | 1,8                 |
| März   | 2,6  | 0,8    | 4,8                               | -5,0                            | 2,4  | -7,1                |
| April  | 3,0  | 1,9    | 4,6                               | -4,6                            | 3,4  | 10,5                |
| Mai  | 3,5  | 2,2    | 4,9                               | 0,4                             | 3,0  | -2,4                |
| Juni   | 4,1  | 3,6    | 4,6                               | 1,8                             | 4,3  | 5,6                 |
| Juli   | 3,6  | 2,5    | 4,8                               | 1,8                             | 2,7  | 4,3                 |
| August   | 3,0  | 0,8    | 4,8                               | 1,7                             | 3,6  | 2,5                 |
| September  | 3,6  | 1,6    | 5,2                               | 1,7                             | 4,2  | 3,0                 |
| Oktober  | 3,6  | 1,2    | 5,2                               | 1,7                             | 5,8  | -1,0                |
| November   |  |        |                                   |                                 |  |                     |
| Dezember   |  |        |                                   |                                 |  |                     |

\* Abgrenzung nach dem Systematischen Verzeichnis der Einnahmen und Ausgaben der privaten Haushalte (SEA) in der für den VPI geltenden Fassung.

# 1 Verbraucherpreisindex für Deutschland

## 1.1 Gliederung nach dem Verwendungszweck \*

| Jahr / Monat    | Bildungs-<br>wesen | Bildungs-<br>dienst-<br>leistungen<br>des<br>Elementar-<br>und<br>Primar-<br>bereichs | Bildungs-<br>dienst-<br>leistungen<br>des<br>Sekundar-<br>bereichs | Bildungs-<br>dienst-<br>leistungen<br>des<br>Tertiär-<br>bereichs | Bildungs-<br>dienst-<br>leistungen<br>nicht<br>einstufbarer<br>Einrichtungen |
|-----------------|--------------------|---|--|---|--|
| SEA-VPI-Nr.     | 10                 | 101   | 102  | 104   | 105  |
| Gewichtung in ‰ | 8,80               | 2,57  | 1,34   | 3,92  | 0,97   |
| <b>2010=100</b> |                    |   |  |   |  |
| 2014 JD         | 93,1               | 110,0   | 109,1  | 73,3  | 106,4  |
| 2015 JD         | 92,8               | 111,4   | 110,1  | 70,9  | 107,9  |
| 2016 JD         | 94,4               | 114,7   | 111,0  | 71,7  | 109,8  |
| 2017 JD         |                    |   |  |   |  |
| 2014 Januar     | 93,0               | 109,5   | 108,7  | 73,7  | 105,9  |
| Februar         | 93,2               | 109,5   | 108,7  | 73,9  | 106,1  |
| März            | 93,3               | 109,6   | 108,7  | 74,2  | 106,1  |
| April           | 93,4               | 109,6   | 108,7  | 74,4  | 106,2  |
| Mai             | 93,4               | 109,6   | 108,8  | 74,4  | 106,2  |
| Juni            | 93,4               | 109,6   | 108,8  | 74,4  | 106,3  |
| Juli            | 93,5               | 109,7   | 108,8  | 74,6  | 106,3  |
| August          | 93,5               | 109,5   | 109,3  | 74,6  | 106,3  |
| September       | 94,2               | 110,8   | 109,7  | 74,9  | 106,6  |
| Oktober         | 92,1               | 110,8   | 109,7  | 70,2  | 107,3  |
| November        | 92,1               | 110,8   | 109,7  | 70,2  | 107,0  |
| Dezember        | 92,3               | 110,8   | 109,8  | 70,6  | 107,0  |
| 2015 Januar     | 92,5               | 111,1   | 109,8  | 70,7  | 107,2  |
| Februar         | 92,6               | 111,2   | 109,9  | 70,8  | 107,5  |
| März            | 92,7               | 111,3   | 110,0  | 70,8  | 107,5  |
| April           | 92,6               | 111,3   | 110,0  | 70,8  | 107,5  |
| Mai             | 92,7               | 111,2   | 110,0  | 71,0  | 107,7  |
| Juni            | 92,7               | 111,2   | 110,0  | 71,0  | 107,9  |
| Juli            | 92,7               | 111,2   | 110,0  | 70,9  | 107,8  |
| August          | 92,5               | 110,5   | 109,9  | 71,0  | 107,9  |
| September       | 93,0               | 112,0   | 110,3  | 70,9  | 108,1  |
| Oktober         | 93,1               | 112,0   | 110,4  | 71,1  | 108,3  |
| November        | 93,2               | 112,0   | 110,4  | 71,1  | 108,5  |
| Dezember        | 93,2               | 112,0   | 110,6  | 71,1  | 108,5  |
| 2016 Januar     | 94,0               | 114,4   | 110,6  | 71,2  | 108,9  |
| Februar         | 94,1               | 114,5   | 110,7  | 71,4  | 109,1  |
| März            | 94,2               | 114,7   | 110,6  | 71,5  | 109,2  |
| April           | 94,3               | 114,7   | 110,7  | 71,6  | 109,4  |
| Mai             | 94,3               | 114,9   | 110,7  | 71,5  | 109,4  |
| Juni            | 94,4               | 114,9   | 110,7  | 71,6  | 109,5  |
| Juli            | 94,4               | 114,9   | 110,7  | 71,6  | 109,7  |
| August          | 94,6               | 115,0   | 111,4  | 71,8  | 109,8  |
| September       | 95,1               | 116,3   | 111,4  | 71,9  | 110,3  |
| Oktober         | 94,6               | 114,2   | 111,4  | 72,1  | 110,6  |
| November        | 94,6               | 114,2   | 111,4  | 72,1  | 110,6  |
| Dezember        | 94,6               | 114,2   | 111,4  | 72,1  | 110,6  |
| 2017 Januar     | 95,1               | 115,2   | 111,9  | 72,3  | 110,7  |
| Februar         | 95,2               | 115,3   | 112,2  | 72,3  | 110,8  |
| März            | 95,2               | 115,6   | 112,2  | 72,2  | 110,7  |
| April           | 95,2               | 115,6   | 112,2  | 72,3  | 110,7  |
| Mai             | 95,3               | 115,6   | 112,2  | 72,3  | 111,2  |
| Juni            | 95,3               | 115,6   | 112,2  | 72,3  | 111,1  |
| Juli            | 95,3               | 115,6   | 112,2  | 72,3  | 111,2  |
| August          | 95,3               | 114,8   | 112,2  | 72,6  | 111,7  |
| September       | 96,0               | 117,0   | 112,6  | 72,6  | 112,0  |
| Oktober         | 96,2               | 117,0   | 112,6  | 73,1  | 112,1  |
| November        |                    |   |  |   |  |
| Dezember        |                    |   |  |   |  |

\* Abgrenzung nach dem Systematischen Verzeichnis der Einnahmen und Ausgaben der privaten Haushalte (SEA) in der für den VPI geltenden Fassung.

# 1 Verbraucherpreisindex für Deutschland

## 1.1 Gliederung nach dem Verwendungszweck \*

| Jahr / Monat   | Bildungs-<br>wesen | Bildungs-<br>dienst-<br>leistungen<br>des<br>Elementar-<br>und<br>Primar-<br>bereichs | Bildungs-<br>dienst-<br>leistungen<br>des<br>Sekundar-<br>bereichs | Bildungs-<br>dienst-<br>leistungen<br>des<br>Tertiär-<br>bereichs | Bildungs-<br>dienst-<br>leistungen<br>nicht<br>einstufbarer<br>Einrichtungen |
|--|--------------------|---|--|---|--|
| SEA-VPI-Nr.  | 10                 | 101   | 102  | 104   | 105  |
| Gewichtung in ‰  | 8,80               | 2,57  | 1,34   | 3,92  | 0,97   |
| <b>Veränderung gegenüber dem entsprechenden Vorjahresergebnis in %</b> |                    |   |  |   |  |
| 2014 JD  | -2,1               | 2,9   | 1,1  | -9,2  | 1,9  |
| 2015 JD  | -0,3               | 1,3   | 0,9  | -3,3  | 1,4  |
| 2016 JD  | 1,7                | 3,0   | 0,8  | 1,1   | 1,8  |
| 2017 JD  |                    |   |  |   |  |
| 2014 Januar  | -2,8               | 2,9   | 0,9  | -10,8   | 2,6  |
| Februar  | -2,7               | 2,8   | 0,9  | -11,0   | 2,7  |
| März   | -2,7               | 2,9   | 0,9  | -10,6   | 2,6  |
| April  | -2,7               | 2,9   | 0,9  | -10,6   | 2,3  |
| Mai  | -2,7               | 2,9   | 1,0  | -10,5   | 1,8  |
| Juni   | -2,8               | 2,8   | 1,0  | -10,6   | 1,9  |
| Juli   | -2,7               | 2,9   | 0,7  | -10,3   | 1,8  |
| August   | -2,8               | 2,6   | 1,2  | -10,3   | 1,7  |
| September  | -2,6               | 2,9   | 1,6  | -10,3   | 1,4  |
| Oktober  | -0,2               | 2,9   | 1,5  | -4,4  | 1,6  |
| November   | -0,2               | 2,9   | 1,5  | -4,5  | 1,3  |
| Dezember   | 0,0                | 2,9   | 1,6  | -3,9  | 1,1  |
| 2015 Januar  | -0,5               | 1,5   | 1,0  | -4,1  | 1,2  |
| Februar  | -0,6               | 1,6   | 1,1  | -4,2  | 1,3  |
| März   | -0,6               | 1,6   | 1,2  | -4,6  | 1,3  |
| April  | -0,9               | 1,6   | 1,2  | -4,8  | 1,2  |
| Mai  | -0,7               | 1,5   | 1,1  | -4,6  | 1,4  |
| Juni   | -0,7               | 1,5   | 1,1  | -4,6  | 1,5  |
| Juli   | -0,9               | 1,4   | 1,1  | -5,0  | 1,4  |
| August   | -1,1               | 0,9   | 0,5  | -4,8  | 1,5  |
| September  | -1,3               | 1,1   | 0,5  | -5,3  | 1,4  |
| Oktober  | 1,1                | 1,1   | 0,6  | 1,3   | 0,9  |
| November   | 1,2                | 1,1   | 0,6  | 1,3   | 1,4  |
| Dezember   | 1,0                | 1,1   | 0,7  | 0,7   | 1,4  |
| 2016 Januar  | 1,6                | 3,0   | 0,7  | 0,7   | 1,6  |
| Februar  | 1,6                | 3,0   | 0,7  | 0,8   | 1,5  |
| März   | 1,6                | 3,1   | 0,5  | 1,0   | 1,6  |
| April  | 1,8                | 3,1   | 0,6  | 1,1   | 1,8  |
| Mai  | 1,7                | 3,3   | 0,6  | 0,7   | 1,6  |
| Juni   | 1,8                | 3,3   | 0,6  | 0,8   | 1,5  |
| Juli   | 1,8                | 3,3   | 0,6  | 1,0   | 1,8  |
| August   | 2,3                | 4,1   | 1,4  | 1,1   | 1,8  |
| September  | 2,3                | 3,8   | 1,0  | 1,4   | 2,0  |
| Oktober  | 1,6                | 2,0   | 0,9  | 1,4   | 2,1  |
| November   | 1,5                | 2,0   | 0,9  | 1,4   | 1,9  |
| Dezember   | 1,5                | 2,0   | 0,7  | 1,4   | 1,9  |
| 2017 Januar  | 1,2                | 0,7   | 1,2  | 1,5   | 1,7  |
| Februar  | 1,2                | 0,7   | 1,4  | 1,3   | 1,6  |
| März   | 1,1                | 0,8   | 1,4  | 1,0   | 1,4  |
| April  | 1,0                | 0,8   | 1,4  | 1,0   | 1,2  |
| Mai  | 1,1                | 0,6   | 1,4  | 1,1   | 1,6  |
| Juni   | 1,0                | 0,6   | 1,4  | 1,0   | 1,5  |
| Juli   | 1,0                | 0,6   | 1,4  | 1,0   | 1,4  |
| August   | 0,7                | -0,2  | 0,7  | 1,1   | 1,7  |
| September  | 0,9                | 0,6   | 1,1  | 1,0   | 1,5  |
| Oktober  | 1,7                | 2,5   | 1,1  | 1,4   | 1,4  |
| November   |                    |   |  |   |  |
| Dezember   |                    |   |  |   |  |

\* Abgrenzung nach dem Systematischen Verzeichnis der Einnahmen und Ausgaben der privaten Haushalte (SEA) in der für den VPI geltenden Fassung.

# 1 Verbraucherpreisindex für Deutschland

## 1.1 Gliederung nach dem Verwendungszweck \*

| Jahr / Monat    | Beherbergungs-<br>und<br>Gaststätten-<br>dienst-<br>leistungen | Verpflegungs-<br>dienst-<br>leistungen | Restaurants,<br>Cafés,<br>Straßenverkauf<br>u.Ä. | Kantinen<br>und<br>Mensen | Beherbergungs-<br>dienst-<br>leistungen |
|-----------------|--|--|--|---------------------------|---|
| SEA-VPI-Nr.     | 11   | 111                                    | 1111   | 1112                      | 112                                     |
| Gewichtung in ‰ | 44,67  | 34,23                                  | 29,92  | 4,31                      | 10,44                                   |
| <b>2010=100</b> |  |  |  |                           |   |
| 2014 JD         | 108,2  | 108,3                                  | 108,2  | 108,5                     | 108,0                                   |
| 2015 JD         | 111,0  | 111,2                                  | 111,3  | 110,9                     | 110,5                                   |
| 2016 JD         | 113,2  | 113,6                                  | 113,6  | 113,0                     | 112,2                                   |
| 2017 JD         |  |  |  |                           |   |
| 2014 Januar     | 106,9  | 107,3                                  | 107,2  | 107,5                     | 105,6                                   |
| Februar         | 107,2  | 107,4                                  | 107,4  | 107,7                     | 106,4                                   |
| März            | 107,5  | 107,6                                  | 107,6  | 107,8                     | 106,9                                   |
| April           | 107,5  | 107,8                                  | 107,7  | 108,4                     | 106,6                                   |
| Mai             | 108,0  | 108,0                                  | 107,9  | 108,7                     | 107,9                                   |
| Juni            | 108,3  | 108,1                                  | 108,0  | 108,4                     | 108,9                                   |
| Juli            | 108,4  | 108,3                                  | 108,2  | 108,5                     | 108,9                                   |
| August          | 108,4  | 108,4                                  | 108,4  | 108,5                     | 108,6                                   |
| September       | 109,0  | 108,7                                  | 108,7  | 108,9                     | 110,0                                   |
| Oktober         | 109,0  | 108,9                                  | 108,8  | 109,2                     | 109,5                                   |
| November        | 109,0  | 109,2                                  | 109,2  | 109,1                     | 108,3                                   |
| Dezember        | 109,1  | 109,4                                  | 109,4  | 109,3                     | 108,2                                   |
| 2015 Januar     | 109,6  | 109,8                                  | 109,8  | 109,8                     | 108,6                                   |
| Februar         | 109,9  | 110,2                                  | 110,2  | 110,0                     | 108,8                                   |
| März            | 110,3  | 110,5                                  | 110,5  | 110,4                     | 109,8                                   |
| April           | 110,7  | 110,8                                  | 110,9  | 110,5                     | 110,4                                   |
| Mai             | 110,9  | 111,1                                  | 111,1  | 110,8                     | 110,4                                   |
| Juni            | 111,3  | 111,2                                  | 111,3  | 110,9                     | 111,6                                   |
| Juli            | 111,2  | 111,3                                  | 111,4  | 111,1                     | 110,9                                   |
| August          | 111,3  | 111,5                                  | 111,6  | 111,2                     | 110,6                                   |
| September       | 111,8  | 111,7                                  | 111,7  | 111,4                     | 112,2                                   |
| Oktober         | 111,9  | 112,0                                  | 112,1  | 111,6                     | 111,6                                   |
| November        | 111,7  | 112,2                                  | 112,3  | 111,7                     | 110,0                                   |
| Dezember        | 111,9  | 112,4                                  | 112,5  | 111,6                     | 110,5                                   |
| 2016 Januar     | 112,1  | 112,6                                  | 112,7  | 112,1                     | 110,5                                   |
| Februar         | 112,2  | 112,8                                  | 112,9  | 112,1                     | 110,1                                   |
| März            | 112,6  | 113,2                                  | 113,2  | 113,0                     | 110,8                                   |
| April           | 112,8  | 113,3                                  | 113,3  | 112,9                     | 111,3                                   |
| Mai             | 113,2  | 113,4                                  | 113,5  | 112,8                     | 112,3                                   |
| Juni            | 113,4  | 113,5                                  | 113,5  | 113,1                     | 113,3                                   |
| Juli            | 113,4  | 113,6                                  | 113,6  | 113,3                     | 113,0                                   |
| August          | 113,5  | 113,7                                  | 113,8  | 113,3                     | 112,6                                   |
| September       | 114,0  | 113,8                                  | 113,9  | 113,3                     | 114,4                                   |
| Oktober         | 113,8  | 114,0                                  | 114,1  | 113,6                     | 113,1                                   |
| November        | 113,8  | 114,3                                  | 114,4  | 113,4                     | 112,4                                   |
| Dezember        | 113,9  | 114,4                                  | 114,5  | 113,5                     | 112,3                                   |
| 2017 Januar     | 114,1  | 114,7                                  | 114,8  | 113,9                     | 112,1                                   |
| Februar         | 114,4  | 115,0                                  | 115,1  | 114,1                     | 112,5                                   |
| März            | 114,6  | 115,2                                  | 115,3  | 114,2                     | 112,7                                   |
| April           | 114,8  | 115,3                                  | 115,4  | 114,3                     | 113,1                                   |
| Mai             | 115,3  | 115,5                                  | 115,7  | 114,5                     | 114,4                                   |
| Juni            | 115,7  | 115,7                                  | 115,9  | 114,7                     | 115,5                                   |
| Juli            | 116,0  | 115,9                                  | 116,1  | 114,6                     | 116,1                                   |
| August          | 116,1  | 116,3                                  | 116,5  | 114,8                     | 115,7                                   |
| September       | 116,5  | 116,5                                  | 116,7  | 115,0                     | 116,6                                   |
| Oktober         | 116,3  | 116,5                                  | 116,7  | 115,0                     | 115,6                                   |
| November        |  |  |  |                           |   |
| Dezember        |  |  |  |                           |   |

\* Abgrenzung nach dem Systematischen Verzeichnis der Einnahmen und Ausgaben der privaten Haushalte (SEA) in der für den VPI geltenden Fassung.

# 1 Verbraucherpreisindex für Deutschland

## 1.1 Gliederung nach dem Verwendungszweck \*

| Jahr / Monat  | Beherbergungs-<br>und<br>Gaststätten-<br>dienst-<br>leistungen | Verpflegungs-<br>dienst-<br>leistungen | Restaurants,<br>Cafés,<br>Straßenverkauf<br>u.Ä. | Kantinen<br>und<br>Mensen | Beherbergungs-<br>dienst-<br>leistungen |
|---|--|--|--|---------------------------|---|
| SEA-VPI-Nr.   | 11   | 111                                    | 1111   | 1112                      | 112                                     |
| Gewichtung in ‰   | 44,67  | 34,23                                  | 29,92  | 4,31                      | 10,44                                   |
| Veränderung gegenüber dem entsprechenden Vorjahresergebnis in % |  |  |  |                           |   |
| 2014 JD   | 2,1  | 2,1                                    | 2,1  | 2,3                       | 2,2                                     |
| 2015 JD   | 2,6  | 2,7                                    | 2,9  | 2,2                       | 2,3                                     |
| 2016 JD   | 2,0  | 2,2                                    | 2,1  | 1,9                       | 1,5                                     |
| 2017 JD   |  |  |  |                           |   |
| 2014 Januar   | 2,2  | 2,4                                    | 2,3  | 2,6                       | 1,5                                     |
| Februar   | 2,3  | 2,3                                    | 2,4  | 2,3                       | 2,2                                     |
| März  | 2,1  | 2,2                                    | 2,2  | 2,2                       | 1,7                                     |
| April   | 1,9  | 2,1                                    | 2,0  | 2,7                       | 1,3                                     |
| Mai   | 2,2  | 2,0                                    | 1,8  | 3,3                       | 2,7                                     |
| Juni  | 2,0  | 1,9                                    | 1,7  | 2,8                       | 2,1                                     |
| Juli  | 2,0  | 1,9                                    | 1,8  | 2,2                       | 2,4                                     |
| August  | 2,0  | 1,9                                    | 2,0  | 1,5                       | 2,3                                     |
| September   | 2,1  | 2,1                                    | 2,1  | 1,8                       | 2,1                                     |
| Oktober   | 2,2  | 2,1                                    | 2,0  | 2,1                       | 2,8                                     |
| November  | 2,3  | 2,2                                    | 2,2  | 1,7                       | 2,7                                     |
| Dezember  | 2,2  | 2,1                                    | 2,1  | 1,7                       | 2,6                                     |
| 2015 Januar   | 2,5  | 2,3                                    | 2,4  | 2,1                       | 2,8                                     |
| Februar   | 2,5  | 2,6                                    | 2,6  | 2,1                       | 2,3                                     |
| März  | 2,6  | 2,7                                    | 2,7  | 2,4                       | 2,7                                     |
| April   | 3,0  | 2,8                                    | 3,0  | 1,9                       | 3,6                                     |
| Mai   | 2,7  | 2,9                                    | 3,0  | 1,9                       | 2,3                                     |
| Juni  | 2,8  | 2,9                                    | 3,1  | 2,3                       | 2,5                                     |
| Juli  | 2,6  | 2,8                                    | 3,0  | 2,4                       | 1,8                                     |
| August  | 2,7  | 2,9                                    | 3,0  | 2,5                       | 1,8                                     |
| September   | 2,6  | 2,8                                    | 2,8  | 2,3                       | 2,0                                     |
| Oktober   | 2,7  | 2,8                                    | 3,0  | 2,2                       | 1,9                                     |
| November  | 2,5  | 2,7                                    | 2,8  | 2,4                       | 1,6                                     |
| Dezember  | 2,6  | 2,7                                    | 2,8  | 2,1                       | 2,1                                     |
| 2016 Januar   | 2,3  | 2,6                                    | 2,6  | 2,1                       | 1,7                                     |
| Februar   | 2,1  | 2,4                                    | 2,5  | 1,9                       | 1,2                                     |
| März  | 2,1  | 2,4                                    | 2,4  | 2,4                       | 0,9                                     |
| April   | 1,9  | 2,3                                    | 2,2  | 2,2                       | 0,8                                     |
| Mai   | 2,1  | 2,1                                    | 2,2  | 1,8                       | 1,7                                     |
| Juni  | 1,9  | 2,1                                    | 2,0  | 2,0                       | 1,5                                     |
| Juli  | 2,0  | 2,1                                    | 2,0  | 2,0                       | 1,9                                     |
| August  | 2,0  | 2,0                                    | 2,0  | 1,9                       | 1,8                                     |
| September   | 2,0  | 1,9                                    | 2,0  | 1,7                       | 2,0                                     |
| Oktober   | 1,7  | 1,8                                    | 1,8  | 1,8                       | 1,3                                     |
| November  | 1,9  | 1,9                                    | 1,9  | 1,5                       | 2,2                                     |
| Dezember  | 1,8  | 1,8                                    | 1,8  | 1,7                       | 1,6                                     |
| 2017 Januar   | 1,8  | 1,9                                    | 1,9  | 1,6                       | 1,4                                     |
| Februar   | 2,0  | 2,0                                    | 1,9  | 1,8                       | 2,2                                     |
| März  | 1,8  | 1,8                                    | 1,9  | 1,1                       | 1,7                                     |
| April   | 1,8  | 1,8                                    | 1,9  | 1,2                       | 1,6                                     |
| Mai   | 1,9  | 1,9                                    | 1,9  | 1,5                       | 1,9                                     |
| Juni  | 2,0  | 1,9                                    | 2,1  | 1,4                       | 1,9                                     |
| Juli  | 2,3  | 2,0                                    | 2,2  | 1,1                       | 2,7                                     |
| August  | 2,3  | 2,3                                    | 2,4  | 1,3                       | 2,8                                     |
| September   | 2,2  | 2,4                                    | 2,5  | 1,5                       | 1,9                                     |
| Oktober   | 2,2  | 2,2                                    | 2,3  | 1,2                       | 2,2                                     |
| November  |  |  |  |                           |   |
| Dezember  |  |  |  |                           |   |

\* Abgrenzung nach dem Systematischen Verzeichnis der Einnahmen und Ausgaben der privaten Haushalte (SEA) in der für den VPI geltenden Fassung.



# 1 Verbraucherpreisindex für Deutschland

## 1.1 Gliederung nach dem Verwendungszweck \*

| Jahr / Monat    | Andere Waren und Dienstleistungen | Körperpflege | Friseurleistungen u.a. Dienstleistungen für Körperpflege | Elektrische Geräte für die Körperpflege | Andere Artikel und Erzeugnisse für die Körperpflege | Persönliche Gebrauchsgegenstände, a.n.g. | Schmuck und Uhren | Andere persönliche Gebrauchsgegenstände | Dienstleistungen sozialer Einrichtungen |
|-----------------|-----------------------------------|--------------|--|---|---|--|-------------------|---|---|
| SEA-VPI-Nr.     | 12                                | 121          | 1211   | 1212                                    | 1213  | 123                                      | 1231              | 1232                                    | 124                                     |
| Gewichtung in ‰ | 70,04                             | 22,54        | 9,95   | 0,46                                    | 12,13   | 5,71                                     | 3,57              | 2,14                                    | 11,35                                   |
| <b>2010=100</b> |                                   |              |  |   |   |  |                   |   |   |
| 2014 JD         | 106,1                             | 103,1        | 109,3  | 95,2                                    | 98,4  | 114,6                                    | 120,6             | 104,5                                   | 112,2                                   |
| 2015 JD         | 107,2                             | 104,3        | 113,0  | 96,6                                    | 97,5  | 115,9                                    | 122,0             | 105,7                                   | 115,3                                   |
| 2016 JD         | 109,2                             | 104,9        | 115,7  | 97,1                                    | 96,4  | 119,7                                    | 127,0             | 107,4                                   | 119,9                                   |
| 2017 JD         |                                   |              |  |   |   |  |                   |   |   |
| 2014 Januar     | 105,7                             | 102,8        | 107,8  | 95,0                                    | 98,9  | 114,4                                    | 120,5             | 104,2                                   | 110,7                                   |
| Februar         | 105,6                             | 102,7        | 108,2  | 95,1                                    | 98,5  | 114,6                                    | 121,0             | 104,0                                   | 110,6                                   |
| März            | 105,8                             | 102,9        | 108,4  | 95,2                                    | 98,6  | 115,0                                    | 121,1             | 104,9                                   | 110,9                                   |
| April           | 105,9                             | 103,1        | 108,6  | 95,4                                    | 98,8  | 114,9                                    | 120,8             | 105,0                                   | 111,0                                   |
| Mai             | 106,1                             | 103,3        | 108,8  | 94,3                                    | 99,0  | 114,8                                    | 120,6             | 105,1                                   | 111,3                                   |
| Juni            | 106,1                             | 103,3        | 109,2  | 95,2                                    | 98,7  | 114,9                                    | 120,9             | 104,8                                   | 111,5                                   |
| Juli            | 106,2                             | 103,2        | 109,4  | 95,7                                    | 98,3  | 114,7                                    | 120,9             | 104,5                                   | 112,7                                   |
| August          | 106,2                             | 103,3        | 109,8  | 95,0                                    | 98,4  | 114,4                                    | 120,8             | 103,8                                   | 112,8                                   |
| September       | 106,4                             | 103,4        | 110,0  | 95,3                                    | 98,2  | 114,8                                    | 120,9             | 104,5                                   | 113,3                                   |
| Oktober         | 106,3                             | 103,2        | 110,1  | 95,1                                    | 97,8  | 114,2                                    | 120,2             | 104,2                                   | 113,9                                   |
| November        | 106,4                             | 103,3        | 110,4  | 95,3                                    | 97,8  | 114,3                                    | 120,0             | 104,7                                   | 114,1                                   |
| Dezember        | 106,3                             | 103,2        | 110,5  | 95,6                                    | 97,5  | 113,6                                    | 118,9             | 104,7                                   | 114,0                                   |
| 2015 Januar     | 106,5                             | 103,3        | 111,3  | 96,3                                    | 97,1  | 114,1                                    | 119,6             | 104,7                                   | 113,3                                   |
| Februar         | 106,9                             | 103,9        | 111,8  | 96,4                                    | 97,7  | 113,2                                    | 118,3             | 104,7                                   | 113,9                                   |
| März            | 107,3                             | 104,3        | 112,0  | 96,1                                    | 98,3  | 115,2                                    | 121,0             | 105,6                                   | 114,5                                   |
| April           | 107,3                             | 104,6        | 112,5  | 96,1                                    | 98,5  | 115,4                                    | 121,2             | 105,5                                   | 114,9                                   |
| Mai             | 107,6                             | 104,7        | 112,7  | 97,1                                    | 98,5  | 115,8                                    | 121,8             | 105,8                                   | 115,2                                   |
| Juni            | 107,0                             | 104,7        | 112,9  | 96,2                                    | 98,4  | 114,8                                    | 120,3             | 105,7                                   | 115,4                                   |
| Juli            | 106,7                             | 104,5        | 113,1  | 96,0                                    | 97,7  | 113,3                                    | 118,2             | 105,2                                   | 115,5                                   |
| August          | 107,1                             | 104,4        | 113,5  | 97,2                                    | 97,3  | 117,4                                    | 124,0             | 106,2                                   | 115,5                                   |
| September       | 107,2                             | 104,3        | 113,7  | 97,1                                    | 96,9  | 118,0                                    | 124,7             | 106,8                                   | 115,9                                   |
| Oktober         | 107,4                             | 104,5        | 114,1  | 97,3                                    | 96,8  | 118,2                                    | 125,7             | 105,9                                   | 116,3                                   |
| November        | 107,5                             | 104,3        | 114,3  | 97,0                                    | 96,4  | 118,3                                    | 125,8             | 105,9                                   | 116,6                                   |
| Dezember        | 107,5                             | 104,4        | 114,5  | 95,9                                    | 96,4  | 116,6                                    | 122,8             | 106,3                                   | 116,7                                   |
| 2016 Januar     | 108,2                             | 104,5        | 114,7  | 96,4                                    | 96,3  | 118,6                                    | 125,8             | 106,6                                   | 118,0                                   |
| Februar         | 108,4                             | 104,6        | 114,9  | 96,4                                    | 96,4  | 118,8                                    | 126,2             | 106,5                                   | 118,3                                   |
| März            | 108,5                             | 104,7        | 115,2  | 97,1                                    | 96,3  | 119,2                                    | 126,7             | 106,7                                   | 118,7                                   |
| April           | 108,9                             | 104,8        | 115,3  | 96,7                                    | 96,4  | 119,7                                    | 127,0             | 107,6                                   | 119,0                                   |
| Mai             | 109,2                             | 105,0        | 115,5  | 96,1                                    | 96,7  | 119,7                                    | 127,0             | 107,5                                   | 119,5                                   |
| Juni            | 109,2                             | 105,0        | 115,5  | 95,8                                    | 96,7  | 119,9                                    | 127,3             | 107,6                                   | 119,8                                   |
| Juli            | 109,2                             | 104,9        | 115,7  | 96,8                                    | 96,4  | 118,3                                    | 125,1             | 106,8                                   | 120,4                                   |
| August          | 109,4                             | 105,0        | 116,0  | 97,8                                    | 96,3  | 119,6                                    | 127,2             | 106,8                                   | 120,2                                   |
| September       | 109,7                             | 105,2        | 116,1  | 97,7                                    | 96,5  | 120,8                                    | 128,3             | 108,3                                   | 120,8                                   |
| Oktober         | 109,9                             | 105,2        | 116,2  | 98,9                                    | 96,3  | 120,5                                    | 127,8             | 108,4                                   | 121,4                                   |
| November        | 109,9                             | 105,3        | 116,4  | 98,6                                    | 96,4  | 120,4                                    | 127,9             | 107,8                                   | 121,4                                   |
| Dezember        | 109,9                             | 105,1        | 116,5  | 96,3                                    | 96,0  | 120,9                                    | 128,2             | 108,5                                   | 121,7                                   |
| 2017 Januar     | 108,5                             | 105,1        | 117,0  | 98,0                                    | 95,7  | 120,5                                    | 128,3             | 107,7                                   | 110,6                                   |
| Februar         | 108,7                             | 105,1        | 117,3  | 97,9                                    | 95,5  | 121,6                                    | 130,3             | 107,2                                   | 111,1                                   |
| März            | 108,9                             | 105,5        | 117,6  | 98,2                                    | 95,8  | 122,8                                    | 131,2             | 108,8                                   | 111,1                                   |
| April           | 109,3                             | 105,6        | 117,7  | 97,3                                    | 95,9  | 124,2                                    | 133,1             | 109,2                                   | 111,2                                   |
| Mai             | 109,5                             | 105,8        | 118,0  | 97,0                                    | 96,2  | 124,2                                    | 133,2             | 109,1                                   | 111,4                                   |
| Juni            | 109,5                             | 105,9        | 118,1  | 97,5                                    | 96,1  | 124,0                                    | 132,9             | 109,0                                   | 111,4                                   |
| Juli            | 109,6                             | 105,9        | 118,2  | 96,1                                    | 96,1  | 123,3                                    | 132,1             | 108,6                                   | 111,7                                   |
| August          | 109,6                             | 106,0        | 118,4  | 96,1                                    | 96,3  | 123,1                                    | 131,8             | 108,7                                   | 111,6                                   |
| September       | 109,8                             | 106,1        | 118,5  | 95,9                                    | 96,4  | 123,2                                    | 131,7             | 109,1                                   | 112,0                                   |
| Oktober         | 109,1                             | 106,3        | 118,8  | 97,6                                    | 96,4  | 123,3                                    | 132,1             | 108,8                                   | 112,2                                   |
| November        |                                   |              |  |   |   |  |                   |   |   |
| Dezember        |                                   |              |  |   |   |  |                   |   |   |

\* Abgrenzung nach dem Systematischen Verzeichnis der Einnahmen und Ausgaben der privaten Haushalte (SEA) in der für den VPI geltenden Fassung.

# 1 Verbraucherpreisindex für Deutschland

## 1.1 Gliederung nach dem Verwendungszweck \*

| Jahr / Monat  | Andere Waren und Dienstleistungen | Körperpflege | Friseurleistungen u.a. Dienstleistungen für Körperpflege | Elektrische Geräte für die Körperpflege | Andere Artikel und Erzeugnisse für die Körperpflege | Persönliche Gebrauchsgegenstände, a.n.g. | Schmuck und Uhren | Andere persönliche Gebrauchsgegenstände | Dienstleistungen sozialer Einrichtungen |
|---|-----------------------------------|--------------|--|---|---|--|-------------------|---|---|
| SEA-VPI-Nr.   | 12                                | 121          | 1211   | 1212                                    | 1213  | 123                                      | 1231              | 1232                                    | 124                                     |
| Gewichtung in ‰   | 70,04                             | 22,54        | 9,95   | 0,46                                    | 12,13   | 5,71                                     | 3,57              | 2,14                                    | 11,35                                   |
| Veränderung gegenüber dem entsprechenden Vorjahresergebnis in % |                                   |              |  |   |   |  |                   |   |   |
| 2014 JD   | 1,7                               | 1,4          | 3,6  | -1,0                                    | -0,4  | -0,2                                     | -0,7              | 0,8                                     | 3,6                                     |
| 2015 JD   | 1,0                               | 1,2          | 3,4  | 1,5                                     | -0,9  | 1,1                                      | 1,2               | 1,1                                     | 2,8                                     |
| 2016 JD   | 1,9                               | 0,6          | 2,4  | 0,5                                     | -1,1  | 3,3                                      | 4,1               | 1,6                                     | 4,0                                     |
| 2017 JD   |                                   |              |  |   |   |  |                   |   |   |
| 2014 Januar   | 1,9                               | 1,4          | 3,7  | -1,1                                    | -0,6  | 1,2                                      | 1,0               | 1,5                                     | 3,5                                     |
| Februar   | 1,7                               | 1,5          | 3,9  | -2,2                                    | -0,5  | 0,3                                      | -0,1              | 1,0                                     | 3,2                                     |
| März  | 1,7                               | 1,6          | 3,8  | -2,3                                    | -0,3  | -0,1                                     | -0,6              | 1,0                                     | 3,2                                     |
| April   | 1,7                               | 1,7          | 3,7  | -2,0                                    | 0,0   | -0,4                                     | -1,1              | 0,9                                     | 3,1                                     |
| Mai   | 1,8                               | 1,7          | 3,6  | -2,4                                    | 0,1   | -0,4                                     | -1,2              | 1,2                                     | 3,2                                     |
| Juni  | 2,1                               | 1,7          | 4,0  | -1,3                                    | -0,4  | -0,2                                     | -0,9              | 1,3                                     | 3,2                                     |
| Juli  | 2,0                               | 1,9          | 4,0  | 0,9                                     | -0,1  | -0,2                                     | -1,0              | 1,5                                     | 4,0                                     |
| August  | 1,5                               | 1,4          | 3,7  | 1,4                                     | -0,4  | -0,3                                     | -0,7              | 0,6                                     | 3,9                                     |
| September   | 1,6                               | 1,3          | 3,2  | -1,3                                    | -0,3  | 0,0                                      | -0,3              | 0,5                                     | 3,9                                     |
| Oktober   | 1,5                               | 1,0          | 3,0  | -1,5                                    | -0,8  | -0,7                                     | -1,1              | 0,0                                     | 4,1                                     |
| November  | 1,4                               | 0,9          | 3,2  | -0,6                                    | -0,9  | -0,7                                     | -1,2              | 0,4                                     | 4,1                                     |
| Dezember  | 1,4                               | 0,8          | 3,0  | 0,2                                     | -1,2  | -0,5                                     | -1,2              | 0,7                                     | 4,0                                     |
| 2015 Januar   | 0,8                               | 0,5          | 3,2  | 1,4                                     | -1,8  | -0,3                                     | -0,7              | 0,5                                     | 2,3                                     |
| Februar   | 1,2                               | 1,2          | 3,3  | 1,4                                     | -0,8  | -1,2                                     | -2,2              | 0,7                                     | 3,0                                     |
| März  | 1,4                               | 1,4          | 3,3  | 0,9                                     | -0,3  | 0,2                                      | -0,1              | 0,7                                     | 3,2                                     |
| April   | 1,3                               | 1,5          | 3,6  | 0,7                                     | -0,3  | 0,4                                      | 0,3               | 0,5                                     | 3,5                                     |
| Mai   | 1,4                               | 1,4          | 3,6  | 3,0                                     | -0,5  | 0,9                                      | 1,0               | 0,7                                     | 3,5                                     |
| Juni  | 0,8                               | 1,4          | 3,4  | 1,1                                     | -0,3  | -0,1                                     | -0,5              | 0,9                                     | 3,5                                     |
| Juli  | 0,5                               | 1,3          | 3,4  | 0,3                                     | -0,6  | -1,2                                     | -2,2              | 0,7                                     | 2,5                                     |
| August  | 0,8                               | 1,1          | 3,4  | 2,3                                     | -1,1  | 2,6                                      | 2,6               | 2,3                                     | 2,4                                     |
| September   | 0,8                               | 0,9          | 3,4  | 1,9                                     | -1,3  | 2,8                                      | 3,1               | 2,2                                     | 2,3                                     |
| Oktober   | 1,0                               | 1,3          | 3,6  | 2,3                                     | -1,0  | 3,5                                      | 4,6               | 1,6                                     | 2,1                                     |
| November  | 1,0                               | 1,0          | 3,5  | 1,8                                     | -1,4  | 3,5                                      | 4,8               | 1,1                                     | 2,2                                     |
| Dezember  | 1,1                               | 1,2          | 3,6  | 0,3                                     | -1,1  | 2,6                                      | 3,3               | 1,5                                     | 2,4                                     |
| 2016 Januar   | 1,6                               | 1,2          | 3,1  | 0,1                                     | -0,8  | 3,9                                      | 5,2               | 1,8                                     | 4,1                                     |
| Februar   | 1,4                               | 0,7          | 2,8  | 0,0                                     | -1,3  | 4,9                                      | 6,7               | 1,7                                     | 3,9                                     |
| März  | 1,1                               | 0,4          | 2,9  | 1,0                                     | -2,0  | 3,5                                      | 4,7               | 1,0                                     | 3,7                                     |
| April   | 1,5                               | 0,2          | 2,5  | 0,6                                     | -2,1  | 3,7                                      | 4,8               | 2,0                                     | 3,6                                     |
| Mai   | 1,5                               | 0,3          | 2,5  | -1,0                                    | -1,8  | 3,4                                      | 4,3               | 1,6                                     | 3,7                                     |
| Juni  | 2,1                               | 0,3          | 2,3  | -0,4                                    | -1,7  | 4,4                                      | 5,8               | 1,8                                     | 3,8                                     |
| Juli  | 2,3                               | 0,4          | 2,3  | 0,8                                     | -1,3  | 4,4                                      | 5,8               | 1,5                                     | 4,2                                     |
| August  | 2,1                               | 0,6          | 2,2  | 0,6                                     | -1,0  | 1,9                                      | 2,6               | 0,6                                     | 4,1                                     |
| September   | 2,3                               | 0,9          | 2,1  | 0,6                                     | -0,4  | 2,4                                      | 2,9               | 1,4                                     | 4,2                                     |
| Oktober   | 2,3                               | 0,7          | 1,8  | 1,6                                     | -0,5  | 1,9                                      | 1,7               | 2,4                                     | 4,4                                     |
| November  | 2,2                               | 1,0          | 1,8  | 1,6                                     | 0,0   | 1,8                                      | 1,7               | 1,8                                     | 4,1                                     |
| Dezember  | 2,2                               | 0,7          | 1,7  | 0,4                                     | -0,4  | 3,7                                      | 4,4               | 2,1                                     | 4,3                                     |
| 2017 Januar   | 0,3                               | 0,6          | 2,0  | 1,7                                     | -0,6  | 1,6                                      | 2,0               | 1,0                                     | -6,3                                    |
| Februar   | 0,3                               | 0,5          | 2,1  | 1,6                                     | -0,9  | 2,4                                      | 3,2               | 0,7                                     | -6,1                                    |
| März  | 0,4                               | 0,8          | 2,1  | 1,1                                     | -0,5  | 3,0                                      | 3,6               | 2,0                                     | -6,4                                    |
| April   | 0,4                               | 0,8          | 2,1  | 0,6                                     | -0,5  | 3,8                                      | 4,8               | 1,5                                     | -6,6                                    |
| Mai   | 0,3                               | 0,8          | 2,2  | 0,9                                     | -0,5  | 3,8                                      | 4,9               | 1,5                                     | -6,8                                    |
| Juni  | 0,3                               | 0,9          | 2,3  | 1,8                                     | -0,6  | 3,4                                      | 4,4               | 1,3                                     | -7,0                                    |
| Juli  | 0,4                               | 1,0          | 2,2  | -0,7                                    | -0,3  | 4,2                                      | 5,6               | 1,7                                     | -7,2                                    |
| August  | 0,2                               | 1,0          | 2,1  | -1,7                                    | 0,0   | 2,9                                      | 3,6               | 1,8                                     | -7,2                                    |
| September   | 0,1                               | 0,9          | 2,1  | -1,8                                    | -0,1  | 2,0                                      | 2,7               | 0,7                                     | -7,3                                    |
| Oktober   | -0,7                              | 1,0          | 2,2  | -1,3                                    | 0,1   | 2,3                                      | 3,4               | 0,4                                     | -7,6                                    |
| November  |                                   |              |  |   |   |  |                   |   |   |
| Dezember  |                                   |              |  |   |   |  |                   |   |   |

\* Abgrenzung nach dem Systematischen Verzeichnis der Einnahmen und Ausgaben der privaten Haushalte (SEA) in der für den VPI geltenden Fassung.

# 1 Verbraucherpreisindex für Deutschland

## 1.1 Gliederung nach dem Verwendungszweck \*

| Jahr / Monat    | Versicherungsleistungen | Versicherungsdienstleistungen für die Wohnung | Versicherungsdienstleistungen für die Gesundheit | Versicherungsdienstleistungen für den Verkehr | Andere Versicherungsleistungen | Finanzdienstleistungen, a.n.g. | Andere Finanzdienstleistungen | Andere Dienstleistungen |
|-----------------|-------------------------|---|--|---|--------------------------------|--------------------------------|-------------------------------|-------------------------|
| SEA-VPI-Nr.     | 125                     | 1252  | 1253   | 1254  | 1255                           | 126                            | 1262                          | 127                     |
| Gewichtung in ‰ | 22,78                   | 1,93  | 10,43  | 6,31  | 4,11                           | 2,92                           | 2,92                          | 4,74                    |
| <b>2010=100</b> |                         |   |  |   |                                |                                |                               |                         |
| 2014 JD         | 105,8                   | 101,8   | 110,5  | 100,6   | 103,5                          | 82,2                           | 82,2                          | 111,4                   |
| 2015 JD         | 106,7                   | 103,1   | 112,3  | 99,0  | 105,9                          | 83,2                           | 83,2                          | 107,9                   |
| 2016 JD         | 109,3                   | 106,0   | 115,3  | 101,0   | 108,5                          | 84,1                           | 84,1                          | 106,0                   |
| 2017 JD         |                         |   |  |   |                                |                                |                               |                         |
| 2014 Januar     | 105,8                   | 101,9   | 110,4  | 101,0   | 103,6                          | 81,9                           | 81,9                          | 110,7                   |
| Februar         | 105,8                   | 101,7   | 110,1  | 101,4   | 103,5                          | 81,9                           | 81,9                          | 110,8                   |
| März            | 105,8                   | 101,7   | 110,1  | 101,4   | 103,5                          | 81,9                           | 81,9                          | 110,8                   |
| April           | 105,9                   | 101,7   | 110,5  | 101,0   | 103,5                          | 82,0                           | 82,0                          | 111,0                   |
| Mai             | 105,9                   | 101,7   | 110,6  | 101,0   | 103,4                          | 82,0                           | 82,0                          | 111,8                   |
| Juni            | 105,9                   | 101,7   | 110,6  | 101,0   | 103,4                          | 82,1                           | 82,1                          | 112,0                   |
| Juli            | 105,6                   | 101,8   | 110,6  | 99,9  | 103,4                          | 82,3                           | 82,3                          | 112,1                   |
| August          | 105,6                   | 101,8   | 110,6  | 99,9  | 103,4                          | 82,5                           | 82,5                          | 112,1                   |
| September       | 105,6                   | 101,8   | 110,6  | 100,0   | 103,4                          | 82,5                           | 82,5                          | 112,0                   |
| Oktober         | 105,7                   | 101,8   | 110,6  | 100,0   | 103,6                          | 82,2                           | 82,2                          | 111,6                   |
| November        | 105,7                   | 101,8   | 110,6  | 100,1   | 103,6                          | 82,2                           | 82,2                          | 111,0                   |
| Dezember        | 105,7                   | 101,8   | 110,6  | 100,1   | 103,6                          | 82,3                           | 82,3                          | 111,1                   |
| 2015 Januar     | 106,4                   | 102,3   | 112,0  | 100,1   | 103,6                          | 82,9                           | 82,9                          | 111,9                   |
| Februar         | 106,8                   | 102,3   | 112,0  | 101,1   | 104,4                          | 83,0                           | 83,0                          | 112,0                   |
| März            | 106,8                   | 102,3   | 112,1  | 101,1   | 104,4                          | 83,0                           | 83,0                          | 112,2                   |
| April           | 106,3                   | 102,3   | 112,3  | 98,8  | 104,4                          | 82,9                           | 82,9                          | 112,4                   |
| Mai             | 106,6                   | 102,3   | 112,3  | 98,7  | 106,1                          | 83,1                           | 83,1                          | 113,1                   |
| Juni            | 106,7                   | 103,5   | 112,3  | 98,7  | 106,1                          | 83,1                           | 83,1                          | 105,0                   |
| Juli            | 106,2                   | 103,5   | 112,3  | 97,2  | 106,1                          | 83,4                           | 83,4                          | 105,1                   |
| August          | 106,5                   | 103,5   | 112,3  | 97,7  | 106,6                          | 83,5                           | 83,5                          | 105,1                   |
| September       | 106,3                   | 103,5   | 112,3  | 97,3  | 106,6                          | 83,5                           | 83,5                          | 105,1                   |
| Oktober         | 106,7                   | 103,5   | 112,3  | 98,7  | 106,6                          | 83,5                           | 83,5                          | 104,6                   |
| November        | 107,2                   | 104,3   | 112,5  | 98,7  | 107,8                          | 83,5                           | 83,5                          | 104,1                   |
| Dezember        | 107,6                   | 104,3   | 112,9  | 99,5  | 108,3                          | 83,5                           | 83,5                          | 104,2                   |
| 2016 Januar     | 108,3                   | 106,0   | 113,8  | 99,8  | 108,3                          | 83,2                           | 83,2                          | 105,1                   |
| Februar         | 108,4                   | 106,0   | 114,5  | 99,2  | 108,3                          | 83,3                           | 83,3                          | 105,3                   |
| März            | 108,5                   | 106,0   | 114,8  | 99,1  | 108,3                          | 83,3                           | 83,3                          | 105,5                   |
| April           | 109,1                   | 106,0   | 115,6  | 99,9  | 108,3                          | 83,7                           | 83,7                          | 105,8                   |
| Mai             | 109,2                   | 106,0   | 115,6  | 100,5   | 108,3                          | 83,9                           | 83,9                          | 106,5                   |
| Juni            | 109,2                   | 106,0   | 115,6  | 100,5   | 108,2                          | 83,9                           | 83,9                          | 106,5                   |
| Juli            | 109,4                   | 106,0   | 115,6  | 101,0   | 108,3                          | 84,1                           | 84,1                          | 106,6                   |
| August          | 109,5                   | 106,0   | 115,6  | 101,2   | 108,3                          | 84,1                           | 84,1                          | 106,6                   |
| September       | 109,7                   | 106,0   | 115,6  | 101,4   | 109,4                          | 84,1                           | 84,1                          | 106,6                   |
| Oktober         | 110,0                   | 106,1   | 115,6  | 103,3   | 108,2                          | 85,1                           | 85,1                          | 106,4                   |
| November        | 110,1                   | 106,0   | 115,6  | 103,0   | 109,2                          | 85,1                           | 85,1                          | 105,8                   |
| Dezember        | 110,1                   | 106,0   | 115,6  | 103,0   | 109,2                          | 85,1                           | 85,1                          | 105,8                   |
| 2017 Januar     | 111,0                   | 107,1   | 117,4  | 102,9   | 109,2                          | 85,6                           | 85,6                          | 106,5                   |
| Februar         | 111,0                   | 107,1   | 117,4  | 102,9   | 109,2                          | 86,2                           | 86,2                          | 106,7                   |
| März            | 111,1                   | 107,1   | 117,6  | 102,9   | 109,2                          | 86,3                           | 86,3                          | 107,0                   |
| April           | 111,6                   | 107,1   | 118,2  | 103,6   | 109,2                          | 86,6                           | 86,6                          | 107,4                   |
| Mai             | 111,7                   | 107,2   | 118,3  | 103,7   | 109,2                          | 86,8                           | 86,8                          | 108,0                   |
| Juni            | 111,8                   | 107,2   | 118,3  | 103,7   | 109,7                          | 86,9                           | 86,9                          | 108,3                   |
| Juli            | 111,8                   | 107,7   | 118,3  | 103,6   | 109,7                          | 87,2                           | 87,2                          | 108,5                   |
| August          | 112,0                   | 107,7   | 118,3  | 104,0   | 110,2                          | 87,2                           | 87,2                          | 108,6                   |
| September       | 112,0                   | 107,7   | 118,4  | 104,0   | 110,2                          | 87,5                           | 87,5                          | 108,6                   |
| Oktober         | 109,6                   | 107,7   | 118,4  | 95,1  | 110,5                          | 87,5                           | 87,5                          | 108,5                   |
| November        |                         |   |  |   |                                |                                |                               |                         |
| Dezember        |                         |   |  |   |                                |                                |                               |                         |

\* Abgrenzung nach dem Systematischen Verzeichnis der Einnahmen und Ausgaben der privaten Haushalte (SEA) in der für den VPI geltenden Fassung.

# 1 Verbraucherpreisindex für Deutschland

## 1.1 Gliederung nach dem Verwendungszweck \*

| Jahr / Monat  | Versicherungsleistungen | Versicherungsdienstleistungen für die Wohnung | Versicherungsdienstleistungen für die Gesundheit | Versicherungsdienstleistungen für den Verkehr | Andere Versicherungsleistungen | Finanzdienstleistungen, a.n.g. | Andere Finanzdienstleistungen | Andere Dienstleistungen |
|---|-------------------------|---|--|---|--------------------------------|--------------------------------|-------------------------------|-------------------------|
| SEA-VPI-Nr.   | 125                     | 1252  | 1253   | 1254  | 1255                           | 126                            | 1262                          | 127                     |
| Gewichtung in ‰   | 22,78                   | 1,93  | 10,43  | 6,31  | 4,11                           | 2,92                           | 2,92                          | 4,74                    |
| Veränderung gegenüber dem entsprechenden Vorjahresergebnis in % |                         |   |  |   |                                |                                |                               |                         |
| 2014 JD   | 1,6                     | 0,0   | 1,8  | 1,6   | 1,5                            | -2,7                           | -2,7                          | 3,6                     |
| 2015 JD   | 0,9                     | 1,3   | 1,6  | -1,6  | 2,3                            | 1,2                            | 1,2                           | -3,1                    |
| 2016 JD   | 2,4                     | 2,8   | 2,7  | 2,0   | 2,5                            | 1,1                            | 1,1                           | -1,8                    |
| 2017 JD   |                         |   |  |   |                                |                                |                               |                         |
| 2014 Januar   | 1,8                     | -1,5  | 2,2  | 1,9   | 2,6                            | -7,4                           | -7,4                          | 5,5                     |
| Februar   | 1,9                     | -1,4  | 1,9  | 2,3   | 2,5                            | -7,5                           | -7,5                          | 5,5                     |
| März  | 1,8                     | -1,4  | 1,9  | 2,3   | 2,5                            | -7,6                           | -7,6                          | 5,3                     |
| April   | 2,0                     | 0,4   | 1,8  | 2,0   | 3,0                            | -8,0                           | -8,0                          | 5,4                     |
| Mai   | 2,0                     | 0,4   | 1,8  | 2,2   | 2,9                            | -8,0                           | -8,0                          | 5,3                     |
| Juni  | 2,0                     | 0,4   | 1,8  | 2,3   | 2,9                            | 1,0                            | 1,0                           | 5,3                     |
| Juli  | 1,2                     | 0,5   | 1,8  | 0,5   | 1,0                            | 0,9                            | 0,9                           | 5,4                     |
| August  | 1,1                     | 0,5   | 1,8  | 0,5   | 0,4                            | 1,1                            | 1,1                           | 1,3                     |
| September   | 1,1                     | 0,5   | 1,8  | 0,2   | 0,4                            | 1,1                            | 1,1                           | 1,3                     |
| Oktober   | 1,6                     | 0,5   | 1,8  | 2,8   | -0,3                           | 0,9                            | 0,9                           | 1,3                     |
| November  | 1,2                     | 0,5   | 1,8  | 1,2   | -0,3                           | 0,9                            | 0,9                           | 1,2                     |
| Dezember  | 1,3                     | 0,5   | 1,8  | 1,3   | 0,0                            | 1,0                            | 1,0                           | 1,2                     |
| 2015 Januar   | 0,6                     | 0,4   | 1,4  | -0,9  | 0,0                            | 1,2                            | 1,2                           | 1,1                     |
| Februar   | 0,9                     | 0,6   | 1,7  | -0,3  | 0,9                            | 1,3                            | 1,3                           | 1,1                     |
| März  | 0,9                     | 0,6   | 1,8  | -0,3  | 0,9                            | 1,3                            | 1,3                           | 1,3                     |
| April   | 0,4                     | 0,6   | 1,6  | -2,2  | 0,9                            | 1,1                            | 1,1                           | 1,3                     |
| Mai   | 0,7                     | 0,6   | 1,5  | -2,3  | 2,6                            | 1,3                            | 1,3                           | 1,2                     |
| Juni  | 0,8                     | 1,8   | 1,5  | -2,3  | 2,6                            | 1,2                            | 1,2                           | -6,3                    |
| Juli  | 0,6                     | 1,7   | 1,5  | -2,7  | 2,6                            | 1,3                            | 1,3                           | -6,2                    |
| August  | 0,9                     | 1,7   | 1,5  | -2,2  | 3,1                            | 1,2                            | 1,2                           | -6,2                    |
| September   | 0,7                     | 1,7   | 1,5  | -2,7  | 3,1                            | 1,2                            | 1,2                           | -6,2                    |
| Oktober   | 0,9                     | 1,7   | 1,5  | -1,3  | 2,9                            | 1,6                            | 1,6                           | -6,3                    |
| November  | 1,4                     | 2,5   | 1,7  | -1,4  | 4,1                            | 1,6                            | 1,6                           | -6,2                    |
| Dezember  | 1,8                     | 2,5   | 2,1  | -0,6  | 4,5                            | 1,5                            | 1,5                           | -6,2                    |
| 2016 Januar   | 1,8                     | 3,6   | 1,6  | -0,3  | 4,5                            | 0,4                            | 0,4                           | -6,1                    |
| Februar   | 1,5                     | 3,6   | 2,2  | -1,9  | 3,7                            | 0,4                            | 0,4                           | -6,0                    |
| März  | 1,6                     | 3,6   | 2,4  | -2,0  | 3,7                            | 0,4                            | 0,4                           | -6,0                    |
| April   | 2,6                     | 3,6   | 2,9  | 1,1   | 3,7                            | 1,0                            | 1,0                           | -5,9                    |
| Mai   | 2,4                     | 3,6   | 2,9  | 1,8   | 2,1                            | 1,0                            | 1,0                           | -5,8                    |
| Juni  | 2,3                     | 2,4   | 2,9  | 1,8   | 2,0                            | 1,0                            | 1,0                           | 1,4                     |
| Juli  | 3,0                     | 2,4   | 2,9  | 3,9   | 2,1                            | 0,8                            | 0,8                           | 1,4                     |
| August  | 2,8                     | 2,4   | 2,9  | 3,6   | 1,6                            | 0,7                            | 0,7                           | 1,4                     |
| September   | 3,2                     | 2,4   | 2,9  | 4,2   | 2,6                            | 0,7                            | 0,7                           | 1,4                     |
| Oktober   | 3,1                     | 2,5   | 2,9  | 4,7   | 1,5                            | 1,9                            | 1,9                           | 1,7                     |
| November  | 2,7                     | 1,6   | 2,8  | 4,4   | 1,3                            | 1,9                            | 1,9                           | 1,6                     |
| Dezember  | 2,3                     | 1,6   | 2,4  | 3,5   | 0,8                            | 1,9                            | 1,9                           | 1,5                     |
| 2017 Januar   | 2,5                     | 1,0   | 3,2  | 3,1   | 0,8                            | 2,9                            | 2,9                           | 1,3                     |
| Februar   | 2,4                     | 1,0   | 2,5  | 3,7   | 0,8                            | 3,5                            | 3,5                           | 1,3                     |
| März  | 2,4                     | 1,0   | 2,4  | 3,8   | 0,8                            | 3,6                            | 3,6                           | 1,4                     |
| April   | 2,3                     | 1,0   | 2,2  | 3,7   | 0,8                            | 3,5                            | 3,5                           | 1,5                     |
| Mai   | 2,3                     | 1,1   | 2,3  | 3,2   | 0,8                            | 3,5                            | 3,5                           | 1,4                     |
| Juni  | 2,4                     | 1,1   | 2,3  | 3,2   | 1,4                            | 3,6                            | 3,6                           | 1,7                     |
| Juli  | 2,2                     | 1,6   | 2,3  | 2,6   | 1,3                            | 3,7                            | 3,7                           | 1,8                     |
| August  | 2,3                     | 1,6   | 2,3  | 2,8   | 1,8                            | 3,7                            | 3,7                           | 1,9                     |
| September   | 2,1                     | 1,6   | 2,4  | 2,6   | 0,7                            | 4,0                            | 4,0                           | 1,9                     |
| Oktober   | -0,4                    | 1,5   | 2,4  | -7,9  | 2,1                            | 2,8                            | 2,8                           | 2,0                     |
| November  |                         |   |  |   |                                |                                |                               |                         |
| Dezember  |                         |   |  |   |                                |                                |                               |                         |

\* Abgrenzung nach dem Systematischen Verzeichnis der Einnahmen und Ausgaben der privaten Haushalte (SEA) in der für den VPI geltenden Fassung.

# 1 Verbraucherpreisindex für Deutschland

## 1.2 Sondergliederungen

| Jahr / Monat      | Gesamt-<br>index<br>ohne<br>Nahrungs-<br>mittel<br>und<br>Energie | Gesamt-<br>index<br>ohne<br>Energie | Gesamt-<br>index<br>ohne<br>Haushalts-<br>energie | Gesamt-<br>index<br>ohne<br>Heizöl<br>und<br>Kraftstoffe | Nahrungs-<br>mittel | Energie<br>(Haushalts-<br>energie und<br>Kraftstoffe) | Haushalts-<br>energie<br>(Strom,<br>Gas<br>u.a.<br>Brenn-<br>stoffe) | Heizöl<br>und<br>Kraftstoffe |
|-------------------|---|-------------------------------------|---|--|---------------------|---|--|------------------------------|
| Gewichtung in ‰   | 802,92  | 893,44                              | 931,81  | 950,52   | 90,52               | 106,56  | 68,19  | 49,48                        |
| <b>2010 = 100</b> |   |                                     |   |  |                     |   |  |                              |
| 2014 JD           | 104,9   | 105,6                               | 105,7   | 106,4  | 111,5               | 115,5   | 119,5  | 110,5                        |
| 2015 JD           | 106,2   | 106,8                               | 106,4   | 107,4  | 112,4               | 107,4   | 112,8  | 96,0                         |
| 2016 JD           | 107,5   | 108,1                               | 107,4   | 108,5  | 113,3               | 101,6   | 107,8  | 87,1                         |
| 2017 JD           |   |                                     |   |  |                     |   |  |                              |
| 2014 Januar       | 103,8   | 104,7                               | 104,9   | 105,6  | 112,9               | 116,0   | 120,2  | 111,5                        |
| Februar           | 104,4   | 105,2                               | 105,4   | 106,1  | 112,7               | 116,3   | 120,4  | 112,1                        |
| März              | 104,8   | 105,6                               | 105,7   | 106,4  | 112,3               | 115,9   | 119,9  | 111,4                        |
| April             | 104,6   | 105,3                               | 105,5   | 106,2  | 112,0               | 116,7   | 120,1  | 112,9                        |
| Mai               | 104,4   | 105,2                               | 105,4   | 106,0  | 111,6               | 116,7   | 120,0  | 113,0                        |
| Juni              | 104,8   | 105,4                               | 105,7   | 106,3  | 111,5               | 117,3   | 120,1  | 114,2                        |
| Juli              | 105,1   | 105,8                               | 106,0   | 106,6  | 111,3               | 117,0   | 119,9  | 113,7                        |
| August            | 105,3   | 105,9                               | 106,0   | 106,7  | 110,6               | 116,4   | 120,0  | 112,3                        |
| September         | 105,3   | 105,9                               | 106,1   | 106,7  | 110,9               | 116,5   | 120,0  | 112,6                        |
| Oktober           | 105,2   | 105,8                               | 105,9   | 106,6  | 110,9               | 114,8   | 118,8  | 109,1                        |
| November          | 105,4   | 105,9                               | 105,9   | 106,8  | 110,4               | 113,5   | 118,4  | 106,4                        |
| Dezember          | 105,9   | 106,4                               | 106,0   | 107,2  | 110,8               | 109,1   | 115,6  | 97,2                         |
| 2015 Januar       | 104,9   | 105,6                               | 105,0   | 106,4  | 111,4               | 105,6   | 113,3  | 90,1                         |
| Februar           | 105,7   | 106,4                               | 105,9   | 107,1  | 112,3               | 107,8   | 114,9  | 95,2                         |
| März              | 106,1   | 106,7                               | 106,4   | 107,4  | 112,2               | 109,3   | 114,9  | 98,8                         |
| April             | 105,9   | 106,6                               | 106,4   | 107,3  | 113,2               | 109,8   | 114,5  | 100,4                        |
| Mai               | 105,9   | 106,6                               | 106,5   | 107,3  | 113,2               | 110,9   | 114,8  | 103,0                        |
| Juni              | 105,9   | 106,6                               | 106,4   | 107,2  | 112,6               | 110,4   | 114,2  | 102,2                        |
| Juli              | 106,3   | 106,9                               | 106,8   | 107,5  | 111,8               | 109,8   | 113,1  | 101,5                        |
| August            | 106,6   | 107,1                               | 106,8   | 107,7  | 111,5               | 107,5   | 112,0  | 96,9                         |
| September         | 106,6   | 107,1                               | 106,6   | 107,7  | 112,1               | 105,7   | 111,6  | 93,4                         |
| Oktober           | 106,7   | 107,3                               | 106,7   | 107,8  | 112,7               | 104,9   | 111,1  | 91,9                         |
| November          | 106,7   | 107,3                               | 106,8   | 107,8  | 112,9               | 105,0   | 111,0  | 92,6                         |
| Dezember          | 107,1   | 107,6                               | 106,9   | 108,1  | 112,4               | 102,0   | 108,7  | 86,5                         |
| 2016 Januar       | 106,3   | 106,9                               | 106,1   | 107,4  | 112,4               | 99,5  | 106,8  | 81,4                         |
| Februar           | 106,7   | 107,4                               | 106,4   | 107,8  | 113,2               | 98,6  | 106,5  | 79,9                         |
| März              | 107,5   | 108,2                               | 107,2   | 108,6  | 113,7               | 99,6  | 107,4  | 82,2                         |
| April             | 106,9   | 107,6                               | 106,8   | 108,1  | 113,8               | 100,5   | 107,3  | 84,0                         |
| Mai               | 107,3   | 107,9                               | 107,2   | 108,3  | 113,2               | 102,1   | 108,2  | 87,7                         |
| Juni              | 107,3   | 107,8                               | 107,2   | 108,2  | 112,7               | 103,3   | 108,6  | 90,5                         |
| Juli              | 107,7   | 108,3                               | 107,6   | 108,6  | 113,0               | 102,1   | 107,8  | 88,5                         |
| August            | 107,9   | 108,3                               | 107,6   | 108,7  | 112,5               | 101,2   | 107,3  | 86,8                         |
| September         | 107,9   | 108,4                               | 107,7   | 108,7  | 112,6               | 101,9   | 107,5  | 88,3                         |
| Oktober           | 108,0   | 108,5                               | 107,9   | 108,8  | 112,7               | 103,4   | 108,6  | 92,0                         |
| November          | 108,0   | 108,6                               | 108,0   | 108,9  | 114,2               | 102,2   | 107,8  | 89,6                         |
| Dezember          | 108,7   | 109,3                               | 108,8   | 109,6  | 115,2               | 104,5   | 109,6  | 94,3                         |
| 2017 Januar       | 107,6   | 108,5                               | 108,0   | 108,8  | 116,0               | 105,4   | 109,8  | 96,1                         |
| Februar           | 108,1   | 109,2                               | 108,7   | 109,4  | 118,2               | 105,7   | 110,0  | 96,4                         |
| März              | 108,7   | 109,5                               | 108,9   | 109,7  | 116,3               | 104,7   | 109,5  | 94,1                         |
| April             | 108,6   | 109,4                               | 108,9   | 109,6  | 115,9               | 105,6   | 109,9  | 96,0                         |
| Mai               | 108,7   | 109,4                               | 108,8   | 109,7  | 115,9               | 104,1   | 109,1  | 92,8                         |
| Juni              | 109,0   | 109,7                               | 109,0   | 109,9  | 115,8               | 103,3   | 108,5  | 90,8                         |
| Juli              | 109,5   | 110,1                               | 109,4   | 110,4  | 116,1               | 103,0   | 108,6  | 90,3                         |
| August            | 109,6   | 110,2                               | 109,6   | 110,5  | 115,9               | 103,5   | 108,8  | 91,3                         |
| September         | 109,5   | 110,2                               | 109,7   | 110,5  | 116,6               | 104,7   | 109,6  | 93,8                         |
| Oktober           | 109,3   | 110,2                               | 109,6   | 110,4  | 117,5               | 104,6   | 109,9  | 93,5                         |
| November          |   |                                     |   |  |                     |   |  |                              |
| Dezember          |   |                                     |   |  |                     |   |  |                              |

# 1 Verbraucherpreisindex für Deutschland

## 1.2 Sondergliederungen

| Jahr / Monat  | Gesamt-<br>index<br>ohne<br>Nahrungs-<br>mittel<br>und<br>Energie | Gesamt-<br>index<br>ohne<br>Energie | Gesamt-<br>index<br>ohne<br>Haushalts-<br>energie | Gesamt-<br>index<br>ohne<br>Heizöl<br>und<br>Kraftstoffe | Nahrungs-<br>mittel | Energie<br>(Haushalts-<br>energie und<br>Kraftstoffe) | Haushalts-<br>energie<br>(Strom,<br>Gas<br>u.a.<br>Brenn-<br>stoffe) | Heizöl<br>und<br>Kraftstoffe |
|---|---|-------------------------------------|---|--|---------------------|---|--|------------------------------|
| Gewichtung in ‰   | 802,92  | 893,44                              | 931,81  | 950,52   | 90,52               | 106,56  | 68,19  | 49,48                        |
| Veränderung gegenüber dem entsprechenden Vorjahresergebnis in % |   |                                     |   |  |                     |   |  |                              |
| 2014 JD   | 1,4   | 1,3                                 | 1,1   | 1,2  | 1,0                 | -2,1  | -0,9   | -5,2                         |
| 2015 JD   | 1,2   | 1,1                                 | 0,7   | 0,9  | 0,8                 | -7,0  | -5,6   | -13,1                        |
| 2016 JD   | 1,2   | 1,2                                 | 0,9   | 1,0  | 0,8                 | -5,4  | -4,4   | -9,3                         |
| 2017 JD   |   |                                     |   |  |                     |   |  |                              |
| 2014 Januar   | 1,7   | 1,8                                 | 1,5   | 1,7  | 3,6                 | -1,8  | -0,3   | -5,2                         |
| Februar   | 1,6   | 1,7                                 | 1,4   | 1,7  | 3,5                 | -2,7  | -0,7   | -6,8                         |
| März  | 1,4   | 1,4                                 | 1,2   | 1,3  | 2,2                 | -1,6  | -0,8   | -4,2                         |
| April   | 1,8   | 1,7                                 | 1,4   | 1,6  | 1,8                 | -1,3  | -0,2   | -3,5                         |
| Mai   | 1,1   | 1,1                                 | 1,0   | 1,0  | 0,5                 | -0,8  | -0,1   | -2,4                         |
| Juni  | 1,4   | 1,2                                 | 1,1   | 1,1  | 0,0                 | -0,3  | 0,1  | -1,2                         |
| Juli  | 1,3   | 1,2                                 | 1,0   | 1,1  | 0,1                 | -1,5  | -0,7   | -3,8                         |
| August  | 1,3   | 1,2                                 | 1,0   | 1,1  | 0,3                 | -1,9  | -0,5   | -4,6                         |
| September   | 1,3   | 1,3                                 | 1,0   | 1,2  | 0,9                 | -2,2  | -1,1   | -5,1                         |
| Oktober   | 1,3   | 1,2                                 | 1,0   | 1,1  | 0,7                 | -2,3  | -1,6   | -5,3                         |
| November  | 1,2   | 1,0                                 | 0,9   | 1,0  | 0,0                 | -2,5  | -1,4   | -5,8                         |
| Dezember  | 1,3   | 1,0                                 | 0,5   | 1,0  | -1,2                | -6,6  | -3,8   | -14,7                        |
| 2015 Januar   | 1,1   | 0,9                                 | 0,1   | 0,8  | -1,3                | -9,0  | -5,7   | -19,2                        |
| Februar   | 1,2   | 1,1                                 | 0,5   | 0,9  | -0,4                | -7,3  | -4,6   | -15,1                        |
| März  | 1,2   | 1,0                                 | 0,7   | 0,9  | -0,1                | -5,7  | -4,2   | -11,3                        |
| April   | 1,2   | 1,2                                 | 0,9   | 1,0  | 1,1                 | -5,9  | -4,7   | -11,1                        |
| Mai   | 1,4   | 1,3                                 | 1,0   | 1,2  | 1,4                 | -5,0  | -4,3   | -8,8                         |
| Juni  | 1,0   | 1,1                                 | 0,7   | 0,8  | 1,0                 | -5,9  | -4,9   | -10,5                        |
| Juli  | 1,1   | 1,0                                 | 0,8   | 0,8  | 0,4                 | -6,2  | -5,7   | -10,7                        |
| August  | 1,2   | 1,1                                 | 0,8   | 0,9  | 0,8                 | -7,6  | -6,7   | -13,7                        |
| September   | 1,2   | 1,1                                 | 0,5   | 0,9  | 1,1                 | -9,3  | -7,0   | -17,1                        |
| Oktober   | 1,4   | 1,4                                 | 0,8   | 1,1  | 1,6                 | -8,6  | -6,5   | -15,8                        |
| November  | 1,2   | 1,3                                 | 0,8   | 0,9  | 2,3                 | -7,5  | -6,3   | -13,0                        |
| Dezember  | 1,1   | 1,1                                 | 0,8   | 0,8  | 1,4                 | -6,5  | -6,0   | -11,0                        |
| 2016 Januar   | 1,3   | 1,2                                 | 1,0   | 0,9  | 0,9                 | -5,8  | -5,7   | -9,7                         |
| Februar   | 0,9   | 0,9                                 | 0,5   | 0,7  | 0,8                 | -8,5  | -7,3   | -16,1                        |
| März  | 1,3   | 1,4                                 | 0,8   | 1,1  | 1,3                 | -8,9  | -6,5   | -16,8                        |
| April   | 0,9   | 0,9                                 | 0,4   | 0,7  | 0,5                 | -8,5  | -6,3   | -16,3                        |
| Mai   | 1,3   | 1,2                                 | 0,7   | 0,9  | 0,0                 | -7,9  | -5,7   | -14,9                        |
| Juni  | 1,3   | 1,1                                 | 0,8   | 0,9  | 0,1                 | -6,4  | -4,9   | -11,4                        |
| Juli  | 1,3   | 1,3                                 | 0,7   | 1,0  | 1,1                 | -7,0  | -4,7   | -12,8                        |
| August  | 1,2   | 1,1                                 | 0,7   | 0,9  | 0,9                 | -5,9  | -4,2   | -10,4                        |
| September   | 1,2   | 1,2                                 | 1,0   | 0,9  | 0,4                 | -3,6  | -3,7   | -5,5                         |
| Oktober   | 1,2   | 1,1                                 | 1,1   | 0,9  | 0,0                 | -1,4  | -2,3   | 0,1                          |
| November  | 1,2   | 1,2                                 | 1,1   | 1,0  | 1,2                 | -2,7  | -2,9   | -3,2                         |
| Dezember  | 1,5   | 1,6                                 | 1,8   | 1,4  | 2,5                 | 2,5   | 0,8  | 9,0                          |
| 2017 Januar   | 1,2   | 1,5                                 | 1,8   | 1,3  | 3,2                 | 5,9   | 2,8  | 18,1                         |
| Februar   | 1,3   | 1,7                                 | 2,2   | 1,5  | 4,4                 | 7,2   | 3,3  | 20,7                         |
| März  | 1,1   | 1,2                                 | 1,6   | 1,0  | 2,3                 | 5,1   | 2,0  | 14,5                         |
| April   | 1,6   | 1,7                                 | 2,0   | 1,4  | 1,8                 | 5,1   | 2,4  | 14,3                         |
| Mai   | 1,3   | 1,4                                 | 1,5   | 1,3  | 2,4                 | 2,0   | 0,8  | 5,8                          |
| Juni  | 1,6   | 1,8                                 | 1,7   | 1,6  | 2,8                 | 0,0   | -0,1   | 0,3                          |
| Juli  | 1,7   | 1,7                                 | 1,7   | 1,7  | 2,7                 | 0,9   | 0,7  | 2,0                          |
| August  | 1,6   | 1,8                                 | 1,9   | 1,7  | 3,0                 | 2,3   | 1,4  | 5,2                          |
| September   | 1,5   | 1,7                                 | 1,9   | 1,7  | 3,6                 | 2,7   | 2,0  | 6,2                          |
| Oktober   | 1,2   | 1,6                                 | 1,6   | 1,5  | 4,3                 | 1,2   | 1,2  | 1,6                          |
| November  |   |                                     |   |  |                     |   |  |                              |
| Dezember  |   |                                     |   |  |                     |   |  |                              |

# 1 Verbraucherpreisindex für Deutschland

## 1.2 Sondergliederungen

| Jahr / Monat    | Ver-<br>braucher-<br>preisindex<br>insgesamt | Waren              |                    |  |  |                    | Dienstleistungen |   |
|-----------------|--|--------------------|--------------------|--|--|--------------------|------------------|---|
|                 |  | zu-<br>sam-<br>men | davon              |  |  | zu-<br>sam-<br>men | darunter         |   |
|                 |  |                    | Verbrauchsgüter    |  | Gebrauchs-<br>güter mit<br>mittlerer<br>Lebens-<br>dauer |                    |                  | Langlebige<br>Gebrauchs-<br>güter                         |
|                 |  |                    | zu-<br>sam-<br>men | darunter   |  |                    |                  |   |
|                 |  |                    |                    | Haushalts-<br>energie<br>(Strom, Gas<br>u.a. Brenn-<br>stoffe) |  |                    |                  | Dienst-<br>leistungen<br>ohne<br>Netto-<br>kalt-<br>miete |
| Gewichtung in ‰ | 1000   | 479,77             | 307,89             | 68,19  | 91,05  | 80,83              | 520,23           | 310,30  |
| 2010 = 100      |  |                    |                    |  |  |                    |                  |   |
| 2014 JD         | 106,6  | 107,9              | 111,7              | 119,5  | 104,8  | 96,9               | 105,5            | 105,5   |
| 2015 JD         | 106,9  | 107,0              | 110,0              | 112,8  | 105,5  | 97,3               | 106,8            | 106,9   |
| 2016 JD         | 107,4  | 106,6              | 108,8              | 107,8  | 106,3  | 98,4               | 108,2            | 108,3   |
| 2017 JD         |  |                    |                    |  |  |                    |                  |   |
| 2014 Januar     | 105,9  | 107,6              | 112,0              | 120,2  | 102,3  | 97,1               | 104,3            | 104,1   |
| Februar         | 106,4  | 107,9              | 112,1              | 120,4  | 103,6  | 97,0               | 105,0            | 105,1   |
| März            | 106,7  | 108,3              | 111,9              | 119,9  | 106,2  | 96,9               | 105,2            | 105,4   |
| April           | 106,5  | 108,4              | 112,1              | 120,1  | 106,1  | 96,8               | 104,9            | 104,7   |
| Mai             | 106,4  | 108,2              | 112,0              | 120,0  | 105,4  | 96,9               | 104,7            | 104,3   |
| Juni            | 106,7  | 108,1              | 112,2              | 120,1  | 104,4  | 97,1               | 105,4            | 105,4   |
| Juli            | 107,0  | 107,8              | 112,2              | 119,9  | 102,3  | 97,1               | 106,2            | 106,7   |
| August          | 107,0  | 107,7              | 111,9              | 120,0  | 103,1  | 97,0               | 106,3            | 106,9   |
| September       | 107,0  | 108,4              | 112,1              | 120,0  | 106,2  | 96,7               | 105,8            | 105,8   |
| Oktober         | 106,7  | 108,0              | 111,6              | 118,8  | 106,1  | 96,6               | 105,6            | 105,4   |
| November        | 106,7  | 107,7              | 111,1              | 118,4  | 106,4  | 96,6               | 105,8            | 105,7   |
| Dezember        | 106,7  | 106,7              | 109,7              | 115,6  | 105,7  | 96,8               | 106,6            | 107,0   |
| 2015 Januar     | 105,6  | 105,5              | 108,7              | 113,3  | 102,6  | 96,8               | 105,7            | 105,3   |
| Februar         | 106,5  | 106,4              | 109,9              | 114,9  | 103,3  | 96,7               | 106,6            | 106,9   |
| März            | 107,0  | 107,4              | 110,4              | 114,9  | 106,6  | 97,0               | 106,6            | 106,8   |
| April           | 107,0  | 107,8              | 110,9              | 114,5  | 106,7  | 97,2               | 106,2            | 106,0   |
| Mai             | 107,1  | 107,9              | 111,3              | 114,8  | 105,8  | 97,3               | 106,3            | 106,2   |
| Juni            | 107,0  | 107,6              | 111,1              | 114,2  | 105,0  | 97,2               | 106,4            | 106,3   |
| Juli            | 107,2  | 107,0              | 110,8              | 113,1  | 103,0  | 97,1               | 107,4            | 107,8   |
| August          | 107,2  | 106,7              | 109,9              | 112,0  | 104,3  | 97,4               | 107,6            | 108,1   |
| September       | 107,0  | 107,0              | 109,4              | 111,6  | 107,2  | 97,4               | 107,0            | 107,0   |
| Oktober         | 107,0  | 107,1              | 109,3              | 111,1  | 108,1  | 97,7               | 106,9            | 106,9   |
| November        | 107,1  | 107,1              | 109,4              | 111,0  | 107,4  | 97,8               | 107,1            | 107,1   |
| Dezember        | 107,0  | 106,1              | 108,3              | 108,7  | 105,8  | 97,9               | 107,9            | 108,4   |
| 2016 Januar     | 106,1  | 105,2              | 107,5              | 106,8  | 103,6  | 98,0               | 107,0            | 106,8   |
| Februar         | 106,5  | 105,2              | 107,5              | 106,5  | 103,9  | 98,2               | 107,6            | 107,7   |
| März            | 107,3  | 106,1              | 108,0              | 107,4  | 106,8  | 98,3               | 108,3            | 108,8   |
| April           | 106,9  | 106,7              | 108,5              | 107,3  | 108,0  | 98,4               | 107,0            | 106,6   |
| Mai             | 107,2  | 106,9              | 109,0              | 108,2  | 107,1  | 98,4               | 107,6            | 107,5   |
| Juni            | 107,3  | 106,7              | 109,3              | 108,6  | 105,4  | 98,4               | 107,9            | 108,0   |
| Juli            | 107,6  | 106,2              | 109,0              | 107,8  | 103,8  | 98,3               | 108,9            | 109,5   |
| August          | 107,6  | 106,1              | 108,6              | 107,3  | 104,3  | 98,5               | 109,0            | 109,6   |
| September       | 107,7  | 106,9              | 108,9              | 107,5  | 107,6  | 98,5               | 108,4            | 108,5   |
| Oktober         | 107,9  | 107,5              | 109,5              | 108,6  | 108,8  | 98,6               | 108,3            | 108,2   |
| November        | 108,0  | 107,6              | 109,6              | 107,8  | 108,6  | 98,8               | 108,3            | 108,1   |
| Dezember        | 108,8  | 108,0              | 110,6              | 109,6  | 107,5  | 98,7               | 109,5            | 110,1   |
| 2017 Januar     | 108,1  | 108,0              | 111,3              | 109,8  | 104,7  | 98,8               | 108,3            | 107,9   |
| Februar         | 108,8  | 108,6              | 112,1              | 110,0  | 105,0  | 99,1               | 109,0            | 108,9   |
| März            | 109,0  | 108,8              | 111,2              | 109,5  | 109,0  | 99,2               | 109,1            | 109,1   |
| April           | 109,0  | 109,1              | 111,6              | 109,9  | 109,3  | 99,3               | 108,8            | 108,4   |
| Mai             | 108,8  | 108,8              | 111,2              | 109,1  | 109,0  | 99,4               | 108,9            | 108,4   |
| Juni            | 109,0  | 108,3              | 110,9              | 108,5  | 107,1  | 99,4               | 109,7            | 109,6   |
| Juli            | 109,4  | 108,0              | 111,0              | 108,6  | 105,4  | 99,5               | 110,7            | 111,2   |
| August          | 109,5  | 108,2              | 111,1              | 108,8  | 106,3  | 99,3               | 110,7            | 111,2   |
| September       | 109,6  | 109,2              | 111,7              | 109,6  | 109,2  | 99,5               | 110,1            | 110,1   |
| Oktober         | 109,6  | 109,5              | 112,1              | 109,9  | 109,9  | 99,5               | 109,6            | 109,2   |
| November        |  |                    |                    |  |  |                    |                  |   |
| Dezember        |  |                    |                    |  |  |                    |                  |   |

# 1 Verbraucherpreisindex für Deutschland

## 1.2 Sondergliederungen

| Jahr / Monat  | Ver-<br>braucher-<br>preisindex<br>insgesamt | Waren              |                    |  |  |                    | Dienstleistungen |   |
|---|--|--------------------|--------------------|--|--|--------------------|------------------|---|
|   |  | zu-<br>sam-<br>men | davon              |  |  | zu-<br>sam-<br>men | darunter         |   |
|   |  |                    | Verbrauchsgüter    |  | Gebrauchs-<br>güter mit<br>mittlerer<br>Lebens-<br>dauer |                    |                  | Langlebige<br>Gebrauchs-<br>güter                         |
|   |  |                    | zu-<br>sam-<br>men | darunter   |  |                    |                  |   |
|   |  |                    |                    | Haushalts-<br>energie<br>(Strom, Gas<br>u.a. Brenn-<br>stoffe) |  |                    |                  | Dienst-<br>leistungen<br>ohne<br>Netto-<br>kalt-<br>miete |
| Gewichtung in ‰   | 1000   | 479,77             | 307,89             | 68,19  | 91,05  | 80,83              | 520,23           | 310,30  |
| Veränderung gegenüber dem entsprechenden Vorjahresergebnis in % |  |                    |                    |  |  |                    |                  |   |
| 2014 JD   | 0,9  | 0,2                | 0,2                | -0,9   | 0,7  | -0,5               | 1,6              | 1,6   |
| 2015 JD   | 0,3  | -0,8               | -1,5               | -5,6   | 0,7  | 0,4                | 1,2              | 1,3   |
| 2016 JD   | 0,5  | -0,4               | -1,1               | -4,4   | 0,8  | 1,1                | 1,3              | 1,3   |
| 2017 JD   |  |                    |                    |  |  |                    |                  |   |
| 2014 Januar   | 1,3  | 0,8                | 1,1                | -0,3   | 1,3  | -0,3               | 1,9              | 2,2   |
| Februar   | 1,2  | 0,6                | 0,7                | -0,7   | 1,3  | -0,7               | 1,8              | 2,0   |
| März  | 1,0  | 0,6                | 0,8                | -0,8   | 0,9  | -1,0               | 1,5              | 1,6   |
| April   | 1,3  | 0,5                | 0,7                | -0,2   | 0,7  | -0,9               | 2,3              | 2,8   |
| Mai   | 0,9  | 0,3                | 0,5                | -0,1   | 0,5  | -0,8               | 1,4              | 1,1   |
| Juni  | 1,0  | 0,3                | 0,5                | 0,1  | 0,3  | -0,3               | 1,6              | 1,6   |
| Juli  | 0,8  | 0,1                | 0,1                | -0,7   | 0,5  | -0,3               | 1,5              | 1,5   |
| August  | 0,8  | 0,2                | 0,2                | -0,5   | 0,8  | -0,2               | 1,4              | 1,5   |
| September   | 0,8  | 0,3                | 0,2                | -1,1   | 1,0  | -0,5               | 1,5              | 1,4   |
| Oktober   | 0,8  | -0,1               | 0,1                | -1,6   | 0,0  | -0,7               | 1,7              | 1,7   |
| November  | 0,6  | -0,2               | -0,2               | -1,4   | 0,3  | -0,6               | 1,4              | 1,3   |
| Dezember  | 0,2  | -1,2               | -2,0               | -3,8   | 1,1  | -0,4               | 1,4              | 1,4   |
| 2015 Januar   | -0,3   | -2,0               | -2,9               | -5,7   | 0,3  | -0,3               | 1,3              | 1,2   |
| Februar   | 0,1  | -1,4               | -2,0               | -4,6   | -0,3   | -0,3               | 1,5              | 1,7   |
| März  | 0,3  | -0,8               | -1,3               | -4,2   | 0,4  | 0,1                | 1,3              | 1,3   |
| April   | 0,5  | -0,6               | -1,1               | -4,7   | 0,6  | 0,4                | 1,2              | 1,2   |
| Mai   | 0,7  | -0,3               | -0,6               | -4,3   | 0,4  | 0,4                | 1,5              | 1,8   |
| Juni  | 0,3  | -0,5               | -1,0               | -4,9   | 0,6  | 0,1                | 0,9              | 0,9   |
| Juli  | 0,2  | -0,7               | -1,2               | -5,7   | 0,7  | 0,0                | 1,1              | 1,0   |
| August  | 0,2  | -0,9               | -1,8               | -6,7   | 1,2  | 0,4                | 1,2              | 1,1   |
| September   | 0,0  | -1,3               | -2,4               | -7,0   | 0,9  | 0,7                | 1,1              | 1,1   |
| Oktober   | 0,3  | -0,8               | -2,1               | -6,5   | 1,9  | 1,1                | 1,2              | 1,4   |
| November  | 0,4  | -0,6               | -1,5               | -6,3   | 0,9  | 1,2                | 1,2              | 1,3   |
| Dezember  | 0,3  | -0,6               | -1,3               | -6,0   | 0,1  | 1,1                | 1,2              | 1,3   |
| 2016 Januar   | 0,5  | -0,3               | -1,1               | -5,7   | 1,0  | 1,2                | 1,2              | 1,4   |
| Februar   | 0,0  | -1,1               | -2,2               | -7,3   | 0,6  | 1,6                | 0,9              | 0,7   |
| März  | 0,3  | -1,2               | -2,2               | -6,5   | 0,2  | 1,3                | 1,6              | 1,9   |
| April   | -0,1   | -1,0               | -2,2               | -6,3   | 1,2  | 1,2                | 0,8              | 0,6   |
| Mai   | 0,1  | -0,9               | -2,1               | -5,7   | 1,2  | 1,1                | 1,2              | 1,2   |
| Juni  | 0,3  | -0,8               | -1,6               | -4,9   | 0,4  | 1,2                | 1,4              | 1,6   |
| Juli  | 0,4  | -0,7               | -1,6               | -4,7   | 0,8  | 1,2                | 1,4              | 1,6   |
| August  | 0,4  | -0,6               | -1,2               | -4,2   | 0,0  | 1,1                | 1,3              | 1,4   |
| September   | 0,7  | -0,1               | -0,5               | -3,7   | 0,4  | 1,1                | 1,3              | 1,4   |
| Oktober   | 0,8  | 0,4                | 0,2                | -2,3   | 0,6  | 0,9                | 1,3              | 1,2   |
| November  | 0,8  | 0,5                | 0,2                | -2,9   | 1,1  | 1,0                | 1,1              | 0,9   |
| Dezember  | 1,7  | 1,8                | 2,1                | 0,8  | 1,6  | 0,8                | 1,5              | 1,6   |
| 2017 Januar   | 1,9  | 2,7                | 3,5                | 2,8  | 1,1  | 0,8                | 1,2              | 1,0   |
| Februar   | 2,2  | 3,2                | 4,3                | 3,3  | 1,1  | 0,9                | 1,3              | 1,1   |
| März  | 1,6  | 2,5                | 3,0                | 2,0  | 2,1  | 0,9                | 0,7              | 0,3   |
| April   | 2,0  | 2,2                | 2,9                | 2,4  | 1,2  | 0,9                | 1,7              | 1,7   |
| Mai   | 1,5  | 1,8                | 2,0                | 0,8  | 1,8  | 1,0                | 1,2              | 0,8   |
| Juni  | 1,6  | 1,5                | 1,5                | -0,1   | 1,6  | 1,0                | 1,7              | 1,5   |
| Juli  | 1,7  | 1,7                | 1,8                | 0,7  | 1,5  | 1,2                | 1,7              | 1,6   |
| August  | 1,8  | 2,0                | 2,3                | 1,4  | 1,9  | 0,8                | 1,6              | 1,5   |
| September   | 1,8  | 2,2                | 2,6                | 2,0  | 1,5  | 1,0                | 1,6              | 1,5   |
| Oktober   | 1,6  | 1,9                | 2,4                | 1,2  | 1,0  | 0,9                | 1,2              | 0,9   |
| November  |  |                    |                    |  |  |                    |                  |   |
| Dezember  |  |                    |                    |  |  |                    |                  |   |



# 1 Verbraucherpreisindex für Deutschland

## 1.2 Sondergliederungen

| Jahr / Monat    | Ver-<br>braucher-<br>preisindex<br>insgesamt | Gesamt-<br>index<br>ohne<br>Netto-<br>kaltmiete<br>und<br>Neben-<br>kosten | Wohnungsmiete (Nettokaltmiete und Wohnungsnebenkosten) |                    |                    |        |                                    |
|-----------------|--|--|--|--------------------|--------------------|--------|------------------------------------|
|                 |  |  | zu-<br>sam-<br>men                                     | davon              |                    |        | Woh-<br>nungs-<br>neben-<br>kosten |
|                 |  |  |  | Nettokaltmiete     |                    |        |                                    |
|                 |  |  |  | zu-<br>sam-<br>men | davon              |        |                                    |
|                 |  |  | Altbau-<br>wohnung                                     |                    | Neubau-<br>wohnung |        |                                    |
| Gewichtung in ‰ | 1000   | 759,00   | 241,00   | 209,93             | 49,27              | 160,66 | 31,07                              |
| 2010 = 100      |  |  |  |                    |                    |        |                                    |
| 2014 JD         | 106,6  | 107,1  | 105,2  | 105,4              | 105,7              | 105,3  | 104,2                              |
| 2015 JD         | 106,9  | 107,0  | 106,5  | 106,7              | 107,0              | 106,5  | 105,4                              |
| 2016 JD         | 107,4  | 107,3  | 107,8  | 108,0              | 108,4              | 107,8  | 106,5                              |
| 2017 JD         |  |  |  |                    |                    |        |                                    |
| 2014 Januar     | 105,9  | 106,3  | 104,6  | 104,7              | 104,9              | 104,6  | 104,1                              |
| Februar         | 106,4  | 106,9  | 104,8  | 104,8              | 105,1              | 104,8  | 104,1                              |
| März            | 106,7  | 107,3  | 104,8  | 104,9              | 105,2              | 104,9  | 104,1                              |
| April           | 106,5  | 107,0  | 105,0  | 105,1              | 105,4              | 105,0  | 104,1                              |
| Mai             | 106,4  | 106,8  | 105,1  | 105,2              | 105,5              | 105,2  | 104,1                              |
| Juni            | 106,7  | 107,2  | 105,2  | 105,3              | 105,6              | 105,2  | 104,2                              |
| Juli            | 107,0  | 107,5  | 105,3  | 105,4              | 105,7              | 105,4  | 104,3                              |
| August          | 107,0  | 107,5  | 105,4  | 105,6              | 105,8              | 105,5  | 104,3                              |
| September       | 107,0  | 107,5  | 105,5  | 105,6              | 105,9              | 105,5  | 104,3                              |
| Oktober         | 106,7  | 107,1  | 105,6  | 105,8              | 106,1              | 105,7  | 104,4                              |
| November        | 106,7  | 107,1  | 105,7  | 105,9              | 106,4              | 105,8  | 104,4                              |
| Dezember        | 106,7  | 107,0  | 105,8  | 106,0              | 106,5              | 105,9  | 104,5                              |
| 2015 Januar     | 105,6  | 105,5  | 106,0  | 106,1              | 106,6              | 106,0  | 105,2                              |
| Februar         | 106,5  | 106,7  | 106,1  | 106,2              | 106,5              | 106,1  | 105,2                              |
| März            | 107,0  | 107,3  | 106,2  | 106,3              | 106,7              | 106,2  | 105,3                              |
| April           | 107,0  | 107,2  | 106,3  | 106,5              | 106,8              | 106,3  | 105,3                              |
| Mai             | 107,1  | 107,3  | 106,4  | 106,5              | 106,9              | 106,4  | 105,3                              |
| Juni            | 107,0  | 107,1  | 106,5  | 106,6              | 107,0              | 106,5  | 105,3                              |
| Juli            | 107,2  | 107,4  | 106,6  | 106,7              | 107,1              | 106,6  | 105,5                              |
| August          | 107,2  | 107,3  | 106,6  | 106,8              | 107,2              | 106,7  | 105,5                              |
| September       | 107,0  | 107,1  | 106,7  | 106,9              | 107,3              | 106,8  | 105,5                              |
| Oktober         | 107,0  | 107,1  | 106,8  | 107,0              | 107,4              | 106,8  | 105,6                              |
| November        | 107,1  | 107,1  | 106,9  | 107,1              | 107,5              | 106,9  | 105,6                              |
| Dezember        | 107,0  | 107,0  | 106,9  | 107,1              | 107,5              | 107,0  | 105,7                              |
| 2016 Januar     | 106,1  | 105,8  | 107,1  | 107,3              | 107,7              | 107,2  | 106,2                              |
| Februar         | 106,5  | 106,2  | 107,3  | 107,4              | 107,8              | 107,3  | 106,2                              |
| März            | 107,3  | 107,2  | 107,3  | 107,5              | 107,9              | 107,4  | 106,2                              |
| April           | 106,9  | 106,7  | 107,4  | 107,6              | 108,1              | 107,5  | 106,3                              |
| Mai             | 107,2  | 107,2  | 107,5  | 107,7              | 108,1              | 107,5  | 106,3                              |
| Juni            | 107,3  | 107,2  | 107,6  | 107,8              | 108,2              | 107,6  | 106,5                              |
| Juli            | 107,6  | 107,6  | 107,7  | 107,9              | 108,4              | 107,8  | 106,6                              |
| August          | 107,6  | 107,5  | 107,9  | 108,1              | 108,6              | 108,0  | 106,6                              |
| September       | 107,7  | 107,6  | 108,1  | 108,3              | 108,8              | 108,1  | 106,6                              |
| Oktober         | 107,9  | 107,8  | 108,2  | 108,5              | 108,9              | 108,3  | 106,6                              |
| November        | 108,0  | 107,8  | 108,4  | 108,6              | 109,1              | 108,5  | 106,6                              |
| Dezember        | 108,8  | 108,9  | 108,5  | 108,7              | 109,3              | 108,6  | 106,7                              |
| 2017 Januar     | 108,1  | 107,9  | 108,8  | 109,0              | 109,4              | 108,9  | 107,2                              |
| Februar         | 108,8  | 108,8  | 108,9  | 109,1              | 109,5              | 109,0  | 107,2                              |
| März            | 109,0  | 109,0  | 109,0  | 109,2              | 109,7              | 109,1  | 107,2                              |
| April           | 109,0  | 108,9  | 109,2  | 109,4              | 109,9              | 109,3  | 107,2                              |
| Mai             | 108,8  | 108,7  | 109,3  | 109,6              | 110,0              | 109,5  | 107,2                              |
| Juni            | 109,0  | 108,9  | 109,4  | 109,7              | 110,1              | 109,6  | 107,3                              |
| Juli            | 109,4  | 109,3  | 109,5  | 109,8              | 110,3              | 109,7  | 107,3                              |
| August          | 109,5  | 109,5  | 109,6  | 109,9              | 110,3              | 109,8  | 107,3                              |
| September       | 109,6  | 109,6  | 109,7  | 110,1              | 110,5              | 109,9  | 107,4                              |
| Oktober         | 109,6  | 109,5  | 109,8  | 110,2              | 110,6              | 110,1  | 107,3                              |
| November        |  |  |  |                    |                    |        |                                    |
| Dezember        |  |  |  |                    |                    |        |                                    |

# 1 Verbraucherpreisindex für Deutschland

## 1.2 Sondergliederungen

| Jahr / Monat  | Ver-<br>braucher-<br>preisindex<br>insgesamt | Gesamt-<br>index<br>ohne<br>Netto-<br>kaltmiete<br>und<br>Neben-<br>kosten | Wohnungsmiete (Nettokaltmiete und Wohnungsnebenkosten) |                    |                    |        |                                    |
|---|--|--|--|--------------------|--------------------|--------|------------------------------------|
|   |  |  | zu-<br>sam-<br>men                                     | davon              |                    |        | Woh-<br>nungs-<br>neben-<br>kosten |
|   |  |  |  | Nettokaltmiete     |                    |        |                                    |
|   |  |  |  | zu-<br>sam-<br>men | davon              |        |                                    |
|   |  |  | Altbau-<br>wohnung                                     |                    | Neubau-<br>wohnung |        |                                    |
| Gewichtung in ‰   | 1000   | 759,00   | 241,00   | 209,93             | 49,27              | 160,66 | 31,07                              |
| Veränderung gegenüber dem entsprechenden Vorjahresergebnis in % |  |  |  |                    |                    |        |                                    |
| 2014 JD   | 0,9  | 0,8  | 1,3  | 1,5                | 1,5                | 1,5    | 0,7                                |
| 2015 JD   | 0,3  | -0,1   | 1,2  | 1,2                | 1,2                | 1,1    | 1,2                                |
| 2016 JD   | 0,5  | 0,3  | 1,2  | 1,2                | 1,3                | 1,2    | 1,0                                |
| 2017 JD   |  |  |  |                    |                    |        |                                    |
| 2014 Januar   | 1,3  | 1,3  | 1,4  | 1,5                | 1,4                | 1,5    | 0,8                                |
| Februar   | 1,2  | 1,1  | 1,5  | 1,5                | 1,4                | 1,6    | 0,8                                |
| März  | 1,0  | 1,0  | 1,4  | 1,5                | 1,4                | 1,5    | 0,8                                |
| April   | 1,3  | 1,3  | 1,4  | 1,5                | 1,5                | 1,5    | 0,7                                |
| Mai   | 0,9  | 0,7  | 1,4  | 1,5                | 1,5                | 1,6    | 0,7                                |
| Juni  | 1,0  | 0,8  | 1,4  | 1,5                | 1,5                | 1,5    | 0,7                                |
| Juli  | 0,8  | 0,7  | 1,4  | 1,4                | 1,4                | 1,5    | 0,8                                |
| August  | 0,8  | 0,7  | 1,4  | 1,5                | 1,4                | 1,5    | 0,7                                |
| September   | 0,8  | 0,7  | 1,4  | 1,4                | 1,4                | 1,4    | 0,7                                |
| Oktober   | 0,8  | 0,7  | 1,4  | 1,6                | 1,5                | 1,6    | 0,8                                |
| November  | 0,6  | 0,5  | 1,3  | 1,4                | 1,6                | 1,4    | 0,8                                |
| Dezember  | 0,2  | -0,2   | 1,4  | 1,4                | 1,6                | 1,4    | 0,9                                |
| 2015 Januar   | -0,3   | -0,8   | 1,3  | 1,3                | 1,6                | 1,3    | 1,1                                |
| Februar   | 0,1  | -0,2   | 1,2  | 1,3                | 1,3                | 1,2    | 1,1                                |
| März  | 0,3  | 0,0  | 1,3  | 1,3                | 1,4                | 1,2    | 1,2                                |
| April   | 0,5  | 0,2  | 1,2  | 1,3                | 1,3                | 1,2    | 1,2                                |
| Mai   | 0,7  | 0,5  | 1,2  | 1,2                | 1,3                | 1,1    | 1,2                                |
| Juni  | 0,3  | -0,1   | 1,2  | 1,2                | 1,3                | 1,2    | 1,1                                |
| Juli  | 0,2  | -0,1   | 1,2  | 1,2                | 1,3                | 1,1    | 1,2                                |
| August  | 0,2  | -0,2   | 1,1  | 1,1                | 1,3                | 1,1    | 1,2                                |
| September   | 0,0  | -0,4   | 1,1  | 1,2                | 1,3                | 1,2    | 1,2                                |
| Oktober   | 0,3  | 0,0  | 1,1  | 1,1                | 1,2                | 1,0    | 1,1                                |
| November  | 0,4  | 0,0  | 1,1  | 1,1                | 1,0                | 1,0    | 1,1                                |
| Dezember  | 0,3  | 0,0  | 1,0  | 1,0                | 0,9                | 1,0    | 1,1                                |
| 2016 Januar   | 0,5  | 0,3  | 1,0  | 1,1                | 1,0                | 1,1    | 1,0                                |
| Februar   | 0,0  | -0,5   | 1,1  | 1,1                | 1,2                | 1,1    | 1,0                                |
| März  | 0,3  | -0,1   | 1,0  | 1,1                | 1,1                | 1,1    | 0,9                                |
| April   | -0,1   | -0,5   | 1,0  | 1,0                | 1,2                | 1,1    | 0,9                                |
| Mai   | 0,1  | -0,1   | 1,0  | 1,1                | 1,1                | 1,0    | 0,9                                |
| Juni  | 0,3  | 0,1  | 1,0  | 1,1                | 1,1                | 1,0    | 1,1                                |
| Juli  | 0,4  | 0,2  | 1,0  | 1,1                | 1,2                | 1,1    | 1,0                                |
| August  | 0,4  | 0,2  | 1,2  | 1,2                | 1,3                | 1,2    | 1,0                                |
| September   | 0,7  | 0,5  | 1,3  | 1,3                | 1,4                | 1,2    | 1,0                                |
| Oktober   | 0,8  | 0,7  | 1,3  | 1,4                | 1,4                | 1,4    | 0,9                                |
| November  | 0,8  | 0,7  | 1,4  | 1,4                | 1,5                | 1,5    | 0,9                                |
| Dezember  | 1,7  | 1,8  | 1,5  | 1,5                | 1,7                | 1,5    | 0,9                                |
| 2017 Januar   | 1,9  | 2,0  | 1,6  | 1,6                | 1,6                | 1,6    | 0,9                                |
| Februar   | 2,2  | 2,4  | 1,5  | 1,6                | 1,6                | 1,6    | 0,9                                |
| März  | 1,6  | 1,7  | 1,6  | 1,6                | 1,7                | 1,6    | 0,9                                |
| April   | 2,0  | 2,1  | 1,7  | 1,7                | 1,7                | 1,7    | 0,8                                |
| Mai   | 1,5  | 1,4  | 1,7  | 1,8                | 1,8                | 1,9    | 0,8                                |
| Juni  | 1,6  | 1,6  | 1,7  | 1,8                | 1,8                | 1,9    | 0,8                                |
| Juli  | 1,7  | 1,6  | 1,7  | 1,8                | 1,8                | 1,8    | 0,7                                |
| August  | 1,8  | 1,9  | 1,6  | 1,7                | 1,6                | 1,7    | 0,7                                |
| September   | 1,8  | 1,9  | 1,5  | 1,7                | 1,6                | 1,7    | 0,8                                |
| Oktober   | 1,6  | 1,6  | 1,5  | 1,6                | 1,6                | 1,7    | 0,7                                |
| November  |  |  |  |                    |                    |        |                                    |
| Dezember  |  |  |  |                    |                    |        |                                    |

# 1 Verbraucherpreisindex für Deutschland

## 1.2 Sondergliederungen

| Jahr / Monat    | Ver-<br>braucher-<br>preisindex<br>insgesamt | Kraftfahrer-Preisindex                   |                    |                     |       |       |                 |   |   |
|-----------------|--|--|--------------------|---------------------|-------|-------|-----------------|---|---|
|                 |  | zu-<br>sam-<br>men                       | davon              |                     |       |       | Kraft-<br>räder | Ersatzteile,<br>Zubehör<br>und<br>Pflege-<br>mittel | Reparatur,<br>Inspek-<br>tion,<br>Park-<br>gebühr<br>u.Ä. |
|                 |  |  | Kraftwagen         |                     |       |       |                 |   |   |
|                 |  |  | zu-<br>sam-<br>men | davon               |       |       |                 |   |   |
|                 |  | Neuwagen,<br>einschl.<br>Wohn-<br>mobile |                    | Gebraucht-<br>wagen |       |       |                 |   |   |
| Gewichtung in ‰ | 1000   | 116,34                                   | 30,65              | 25,44               | 5,21  | 1,18  | 6,95            | 21,29   |   |
| 2010 = 100      |  |  |                    |                     |       |       |                 |   |   |
| 2014 JD         | 106,6  | 105,7                                    | 101,2              | 100,9               | 102,5 | 102,5 | 107,0           | 110,3   |   |
| 2015 JD         | 106,9  | 102,9                                    | 102,2              | 101,5               | 105,6 | 104,2 | 107,4           | 113,3   |   |
| 2016 JD         | 107,4  | 101,6                                    | 103,6              | 102,2               | 110,0 | 105,5 | 107,8           | 115,6   |   |
| 2017 JD         |  |  |                    |                     |       |       |                 |   |   |
| 2014 Januar     | 105,9  | 105,3                                    | 100,9              | 101,0               | 100,3 | 102,0 | 107,7           | 108,6   |   |
| Februar         | 106,4  | 105,6                                    | 100,8              | 100,9               | 100,5 | 102,5 | 107,3           | 109,4   |   |
| März            | 106,7  | 105,5                                    | 100,6              | 100,6               | 100,8 | 102,6 | 107,5           | 109,8   |   |
| April           | 106,5  | 106,1                                    | 100,8              | 100,6               | 102,0 | 102,3 | 106,9           | 109,9   |   |
| Mai             | 106,4  | 106,3                                    | 101,0              | 100,6               | 102,9 | 102,3 | 106,3           | 110,3   |   |
| Juni            | 106,7  | 106,9                                    | 101,2              | 100,8               | 103,0 | 102,3 | 106,3           | 110,4   |   |
| Juli            | 107,0  | 106,8                                    | 101,3              | 100,9               | 103,2 | 102,1 | 107,0           | 110,4   |   |
| August          | 107,0  | 106,3                                    | 101,5              | 101,1               | 103,3 | 102,1 | 107,2           | 110,7   |   |
| September       | 107,0  | 106,4                                    | 101,5              | 101,2               | 103,3 | 102,4 | 107,2           | 110,8   |   |
| Oktober         | 106,7  | 105,5                                    | 101,5              | 101,1               | 103,5 | 102,9 | 105,8           | 110,9   |   |
| November        | 106,7  | 104,7                                    | 101,5              | 101,1               | 103,6 | 103,0 | 107,4           | 111,1   |   |
| Dezember        | 106,7  | 102,4                                    | 101,5              | 101,0               | 103,8 | 103,0 | 107,6           | 111,6   |   |
| 2015 Januar     | 105,6  | 100,6                                    | 101,7              | 101,2               | 104,1 | 103,8 | 107,2           | 111,9   |   |
| Februar         | 106,5  | 101,8                                    | 101,7              | 101,2               | 104,4 | 103,8 | 107,3           | 112,1   |   |
| März            | 107,0  | 103,4                                    | 102,1              | 101,6               | 104,6 | 103,8 | 107,1           | 112,7   |   |
| April           | 107,0  | 104,0                                    | 102,2              | 101,5               | 105,2 | 103,9 | 107,0           | 112,9   |   |
| Mai             | 107,1  | 104,9                                    | 102,2              | 101,6               | 105,3 | 103,9 | 107,1           | 113,1   |   |
| Juni            | 107,0  | 104,8                                    | 102,2              | 101,5               | 105,5 | 104,0 | 107,0           | 112,9   |   |
| Juli            | 107,2  | 104,9                                    | 102,3              | 101,7               | 105,6 | 104,4 | 107,0           | 113,3   |   |
| August          | 107,2  | 103,6                                    | 102,3              | 101,5               | 105,9 | 104,4 | 107,8           | 113,6   |   |
| September       | 107,0  | 102,3                                    | 102,3              | 101,5               | 106,0 | 104,4 | 107,9           | 114,2   |   |
| Oktober         | 107,0  | 101,8                                    | 102,4              | 101,6               | 106,4 | 104,4 | 107,6           | 113,9   |   |
| November        | 107,1  | 102,1                                    | 102,5              | 101,6               | 106,7 | 104,5 | 107,8           | 114,2   |   |
| Dezember        | 107,0  | 100,9                                    | 102,7              | 101,6               | 108,0 | 104,5 | 107,9           | 114,3   |   |
| 2016 Januar     | 106,1  | 99,8                                     | 102,9              | 101,6               | 109,2 | 104,5 | 108,0           | 114,3   |   |
| Februar         | 106,5  | 99,3                                     | 102,9              | 101,6               | 109,2 | 105,1 | 108,0           | 115,1   |   |
| März            | 107,3  | 99,7                                     | 103,2              | 101,9               | 109,3 | 105,1 | 108,2           | 115,0   |   |
| April           | 106,9  | 100,7                                    | 103,3              | 101,9               | 110,0 | 105,0 | 108,3           | 115,3   |   |
| Mai             | 107,2  | 101,7                                    | 103,4              | 102,0               | 110,0 | 105,3 | 108,1           | 115,3   |   |
| Juni            | 107,3  | 102,6                                    | 103,5              | 102,2               | 110,1 | 105,3 | 108,3           | 115,4   |   |
| Juli            | 107,6  | 102,1                                    | 103,6              | 102,3               | 110,2 | 105,4 | 108,1           | 115,7   |   |
| August          | 107,6  | 101,6                                    | 103,7              | 102,4               | 110,3 | 105,4 | 107,5           | 115,6   |   |
| September       | 107,7  | 102,2                                    | 103,8              | 102,5               | 110,4 | 105,4 | 107,7           | 116,1   |   |
| Oktober         | 107,9  | 103,1                                    | 103,9              | 102,6               | 110,4 | 105,4 | 107,3           | 116,2   |   |
| November        | 108,0  | 102,6                                    | 104,2              | 102,9               | 110,5 | 105,6 | 107,2           | 116,4   |   |
| Dezember        | 108,8  | 103,7                                    | 104,2              | 102,9               | 110,6 | 108,1 | 107,4           | 116,4   |   |
| 2017 Januar     | 108,1  | 104,5                                    | 104,3              | 103,0               | 110,7 | 108,3 | 107,2           | 116,6   |   |
| Februar         | 108,8  | 105,0                                    | 104,5              | 103,2               | 110,8 | 108,9 | 107,4           | 118,3   |   |
| März            | 109,0  | 104,4                                    | 104,7              | 103,4               | 111,1 | 109,0 | 107,3           | 118,4   |   |
| April           | 109,0  | 105,2                                    | 104,9              | 103,5               | 111,7 | 109,1 | 107,9           | 118,5   |   |
| Mai             | 108,8  | 104,4                                    | 104,9              | 103,5               | 111,6 | 109,2 | 107,3           | 118,6   |   |
| Juni            | 109,0  | 104,0                                    | 105,0              | 103,6               | 111,7 | 109,1 | 107,8           | 118,9   |   |
| Juli            | 109,4  | 103,9                                    | 105,2              | 103,9               | 111,7 | 109,3 | 107,8           | 119,2   |   |
| August          | 109,5  | 104,3                                    | 105,4              | 104,2               | 111,5 | 109,3 | 108,1           | 119,4   |   |
| September       | 109,6  | 105,1                                    | 105,5              | 104,2               | 111,7 | 109,6 | 108,7           | 119,7   |   |
| Oktober         | 109,6  | 104,4                                    | 105,5              | 104,2               | 111,7 | 109,6 | 108,5           | 119,8   |   |
| November        |  |  |                    |                     |       |       |                 |   |   |
| Dezember        |  |  |                    |                     |       |       |                 |   |   |

# 1 Verbraucherpreisindex für Deutschland

## 1.2 Sondergliederungen

| Jahr / Monat  | Ver-<br>braucher-<br>preisindex<br>insgesamt | Kraftfahrer-Preisindex |                    |  |                 |                     |      |   |   |
|---|--|------------------------|--------------------|--|-----------------|---------------------|------|---|---|
|   |  | zu-<br>sam-<br>men     | davon              |  |                 |                     |      | Ersatzteile,<br>Zubehör<br>und<br>Pflege-<br>mittel | Reparatur,<br>Inspek-<br>tion,<br>Park-<br>gebühr<br>u.Ä. |
|   |  |                        | Kraftwagen         |  | Kraft-<br>räder |                     |      |   |   |
|   |  |                        | zu-<br>sam-<br>men | Neuwagen,<br>einschl.<br>Wohn-<br>mobile |                 | Gebraucht-<br>wagen |      |   |   |
| Gewichtung in ‰   | 1000   | 116,34                 | 30,65              | 25,44                                    | 5,21            | 1,18                | 6,95 | 21,29   |   |
| Veränderung gegenüber dem entsprechenden Vorjahresergebnis in % |  |                        |                    |  |                 |                     |      |   |   |
| 2014 JD   | 0,9  | -0,8                   | 0,5                | -0,1                                     | 2,9             | 1,1                 | -0,2 | 2,5   |   |
| 2015 JD   | 0,3  | -2,6                   | 1,0                | 0,6                                      | 3,0             | 1,7                 | 0,4  | 2,7   |   |
| 2016 JD   | 0,5  | -1,3                   | 1,4                | 0,7                                      | 4,2             | 1,2                 | 0,4  | 2,0   |   |
| 2017 JD   |  |                        |                    |  |                 |                     |      |   |   |
| 2014 Januar   | 1,3  | -0,8                   | 0,5                | 0,3                                      | 1,2             | 0,3                 | 0,2  | 2,4   |   |
| Februar   | 1,2  | -1,5                   | 0,1                | 0,0                                      | 1,1             | 1,3                 | 0,4  | 2,4   |   |
| März  | 1,0  | -0,5                   | -0,1               | -0,4                                     | 1,3             | 1,4                 | 0,6  | 2,4   |   |
| April   | 1,3  | -0,7                   | 0,0                | -0,4                                     | 2,2             | 1,1                 | -1,3 | 2,4   |   |
| Mai   | 0,9  | -0,2                   | 0,1                | -0,5                                     | 3,0             | 1,1                 | -1,4 | 2,8   |   |
| Juni  | 1,0  | 0,5                    | 0,9                | 0,2                                      | 3,8             | 1,1                 | -1,3 | 2,7   |   |
| Juli  | 0,8  | -0,4                   | 0,7                | 0,0                                      | 3,8             | 1,0                 | -0,4 | 2,7   |   |
| August  | 0,8  | -0,7                   | 0,7                | 0,0                                      | 3,7             | 1,1                 | 0,3  | 2,9   |   |
| September   | 0,8  | -0,8                   | 0,6                | 0,0                                      | 3,6             | 0,9                 | 1,1  | 2,1   |   |
| Oktober   | 0,8  | -0,5                   | 0,6                | 0,0                                      | 3,7             | 1,3                 | -1,0 | 2,6   |   |
| November  | 0,6  | -0,8                   | 0,7                | 0,1                                      | 3,6             | 1,4                 | 0,1  | 2,3   |   |
| Dezember  | 0,2  | -3,3                   | 0,6                | 0,0                                      | 3,7             | 1,0                 | 0,7  | 2,9   |   |
| 2015 Januar   | -0,3   | -4,5                   | 0,8                | 0,2                                      | 3,8             | 1,8                 | -0,5 | 3,0   |   |
| Februar   | 0,1  | -3,6                   | 0,9                | 0,3                                      | 3,9             | 1,3                 | 0,0  | 2,5   |   |
| März  | 0,3  | -2,0                   | 1,5                | 1,0                                      | 3,8             | 1,2                 | -0,4 | 2,6   |   |
| April   | 0,5  | -2,0                   | 1,4                | 0,9                                      | 3,1             | 1,6                 | 0,1  | 2,7   |   |
| Mai   | 0,7  | -1,3                   | 1,2                | 1,0                                      | 2,3             | 1,6                 | 0,8  | 2,5   |   |
| Juni  | 0,3  | -2,0                   | 1,0                | 0,7                                      | 2,4             | 1,7                 | 0,7  | 2,3   |   |
| Juli  | 0,2  | -1,8                   | 1,0                | 0,8                                      | 2,3             | 2,3                 | 0,0  | 2,6   |   |
| August  | 0,2  | -2,5                   | 0,8                | 0,4                                      | 2,5             | 2,3                 | 0,6  | 2,6   |   |
| September   | 0,0  | -3,9                   | 0,8                | 0,3                                      | 2,6             | 2,0                 | 0,7  | 3,1   |   |
| Oktober   | 0,3  | -3,5                   | 0,9                | 0,5                                      | 2,8             | 1,5                 | 1,7  | 2,7   |   |
| November  | 0,4  | -2,5                   | 1,0                | 0,5                                      | 3,0             | 1,5                 | 0,4  | 2,8   |   |
| Dezember  | 0,3  | -1,5                   | 1,2                | 0,6                                      | 4,0             | 1,5                 | 0,3  | 2,4   |   |
| 2016 Januar   | 0,5  | -0,8                   | 1,2                | 0,4                                      | 4,9             | 0,7                 | 0,7  | 2,1   |   |
| Februar   | 0,0  | -2,5                   | 1,2                | 0,4                                      | 4,6             | 1,3                 | 0,7  | 2,7   |   |
| März  | 0,3  | -3,6                   | 1,1                | 0,3                                      | 4,5             | 1,3                 | 1,0  | 2,0   |   |
| April   | -0,1   | -3,2                   | 1,1                | 0,4                                      | 4,6             | 1,1                 | 1,2  | 2,1   |   |
| Mai   | 0,1  | -3,1                   | 1,2                | 0,4                                      | 4,5             | 1,3                 | 0,9  | 1,9   |   |
| Juni  | 0,3  | -2,1                   | 1,3                | 0,7                                      | 4,4             | 1,3                 | 1,2  | 2,2   |   |
| Juli  | 0,4  | -2,7                   | 1,3                | 0,6                                      | 4,4             | 1,0                 | 1,0  | 2,1   |   |
| August  | 0,4  | -1,9                   | 1,4                | 0,9                                      | 4,2             | 1,0                 | -0,3 | 1,8   |   |
| September   | 0,7  | -0,1                   | 1,5                | 1,0                                      | 4,2             | 1,0                 | -0,2 | 1,7   |   |
| Oktober   | 0,8  | 1,3                    | 1,5                | 1,0                                      | 3,8             | 1,0                 | -0,3 | 2,0   |   |
| November  | 0,8  | 0,5                    | 1,7                | 1,3                                      | 3,6             | 1,1                 | -0,6 | 1,9   |   |
| Dezember  | 1,7  | 2,8                    | 1,5                | 1,3                                      | 2,4             | 3,4                 | -0,5 | 1,8   |   |
| 2017 Januar   | 1,9  | 4,7                    | 1,4                | 1,4                                      | 1,4             | 3,6                 | -0,7 | 2,0   |   |
| Februar   | 2,2  | 5,7                    | 1,6                | 1,6                                      | 1,5             | 3,6                 | -0,6 | 2,8   |   |
| März  | 1,6  | 4,7                    | 1,5                | 1,5                                      | 1,6             | 3,7                 | -0,8 | 3,0   |   |
| April   | 2,0  | 4,5                    | 1,5                | 1,6                                      | 1,5             | 3,9                 | -0,4 | 2,8   |   |
| Mai   | 1,5  | 2,7                    | 1,5                | 1,5                                      | 1,5             | 3,7                 | -0,7 | 2,9   |   |
| Juni  | 1,6  | 1,4                    | 1,4                | 1,4                                      | 1,5             | 3,6                 | -0,5 | 3,0   |   |
| Juli  | 1,7  | 1,8                    | 1,5                | 1,6                                      | 1,4             | 3,7                 | -0,3 | 3,0   |   |
| August  | 1,8  | 2,7                    | 1,6                | 1,8                                      | 1,1             | 3,7                 | 0,6  | 3,3   |   |
| September   | 1,8  | 2,8                    | 1,6                | 1,7                                      | 1,2             | 4,0                 | 0,9  | 3,1   |   |
| Oktober   | 1,6  | 1,3                    | 1,5                | 1,6                                      | 1,2             | 4,0                 | 1,1  | 3,1   |   |
| November  |  |                        |                    |  |                 |                     |      |   |   |
| Dezember  |  |                        |                    |  |                 |                     |      |   |   |

# 1 Verbraucherpreisindex für Deutschland

## 1.2 Sondergliederungen

| Jahr / Monat    | noch: Kraftfahrer-Preisindex |                   |         |       |                                 |                                      |                                |                        |
|-----------------|------------------------------|-------------------|---------|-------|---------------------------------|--------------------------------------|--------------------------------|------------------------|
|                 | davon                        |                   |         |       |                                 |                                      |                                |                        |
|                 | Kraftstoffe                  |                   |         |       | Miete für Garage und Stellplatz | Fahr-schule und Führer-schein-gebühr | Kraft-fahr-zeug-ver-siche-rung | Kraft-fahr-zeug-steuer |
|                 | zu-sam-men                   | davon             |         |       |                                 |                                      |                                |                        |
| Super-benzin    |                              | Diesel-kraftstoff | Autogas |       |                                 |                                      |                                |                        |
| Gewichtung in ‰ | 38,37                        | 28,38             | 9,19    | 0,80  | 3,02                            | 2,86                                 | 6,31                           | 5,71                   |
| 2010 = 100      |                              |                   |         |       |                                 |                                      |                                |                        |
| 2014 JD         | 108,5                        | 107,9             | 110,2   | 110,9 | 104,1                           | 107,0                                | 100,6                          | 98,1                   |
| 2015 JD         | 97,7                         | 98,4              | 95,8    | 93,6  | 105,1                           | 109,1                                | 99,0                           | 98,0                   |
| 2016 JD         | 90,6                         | 91,6              | 87,9    | 84,0  | 106,0                           | 111,7                                | 101,0                          | 98,0                   |
| 2017 JD         |                              |                   |         |       |                                 |                                      |                                |                        |
| 2014 Januar     | 108,5                        | 107,1             | 112,1   | 116,8 | 103,5                           | 105,8                                | 101,0                          | 98,2                   |
| Februar         | 109,0                        | 107,8             | 112,5   | 115,6 | 103,7                           | 105,9                                | 101,4                          | 98,1                   |
| März            | 108,8                        | 107,6             | 111,9   | 114,4 | 103,7                           | 106,1                                | 101,4                          | 98,1                   |
| April           | 110,5                        | 110,0             | 112,2   | 113,0 | 103,8                           | 106,7                                | 101,0                          | 98,0                   |
| Mai             | 110,8                        | 110,4             | 112,0   | 111,8 | 103,9                           | 107,1                                | 101,0                          | 98,1                   |
| Juni            | 112,2                        | 112,0             | 112,7   | 110,8 | 103,9                           | 107,1                                | 101,0                          | 98,1                   |
| Juli            | 111,9                        | 112,0             | 111,6   | 109,8 | 104,1                           | 107,3                                | 99,9                           | 98,1                   |
| August          | 110,0                        | 109,5             | 111,4   | 109,4 | 104,2                           | 107,4                                | 99,9                           | 98,1                   |
| September       | 110,4                        | 110,1             | 111,4   | 108,8 | 104,3                           | 107,4                                | 100,0                          | 98,0                   |
| Oktober         | 107,8                        | 107,6             | 108,6   | 108,1 | 104,5                           | 107,6                                | 100,0                          | 98,0                   |
| November        | 104,8                        | 104,0             | 106,9   | 107,1 | 104,6                           | 107,6                                | 100,1                          | 98,0                   |
| Dezember        | 97,5                         | 96,7              | 99,5    | 105,2 | 104,4                           | 107,8                                | 100,1                          | 98,0                   |
| 2015 Januar     | 91,8                         | 91,3              | 92,7    | 102,0 | 104,5                           | 108,3                                | 100,1                          | 98,0                   |
| Februar         | 95,2                         | 94,7              | 96,3    | 97,6  | 104,7                           | 108,4                                | 101,1                          | 98,0                   |
| März            | 99,2                         | 99,2              | 99,6    | 96,1  | 104,9                           | 108,6                                | 101,1                          | 98,0                   |
| April           | 101,5                        | 102,1             | 99,9    | 95,2  | 105,0                           | 108,8                                | 98,8                           | 98,0                   |
| Mai             | 103,8                        | 104,5             | 102,3   | 95,0  | 105,1                           | 108,9                                | 98,7                           | 98,0                   |
| Juni            | 103,5                        | 104,9             | 100,3   | 94,0  | 105,1                           | 109,0                                | 98,7                           | 98,0                   |
| Juli            | 104,0                        | 106,1             | 98,2    | 92,9  | 105,3                           | 109,1                                | 97,2                           | 98,0                   |
| August          | 99,6                         | 101,7             | 94,0    | 91,8  | 105,3                           | 109,1                                | 97,7                           | 98,0                   |
| September       | 95,2                         | 96,1              | 93,1    | 90,4  | 105,3                           | 109,3                                | 97,3                           | 98,0                   |
| Oktober         | 93,7                         | 94,2              | 92,5    | 89,5  | 105,4                           | 109,7                                | 98,7                           | 98,0                   |
| November        | 94,4                         | 94,9              | 93,4    | 89,4  | 105,5                           | 109,8                                | 98,7                           | 98,0                   |
| Dezember        | 90,2                         | 91,3              | 86,7    | 89,3  | 105,4                           | 110,0                                | 99,5                           | 98,0                   |
| 2016 Januar     | 86,6                         | 88,3              | 81,2    | 88,1  | 105,7                           | 110,5                                | 99,8                           | 98,0                   |
| Februar         | 84,7                         | 86,0              | 80,4    | 86,2  | 105,8                           | 110,7                                | 99,2                           | 98,0                   |
| März            | 85,8                         | 86,5              | 83,7    | 84,9  | 105,8                           | 110,7                                | 99,1                           | 98,0                   |
| April           | 88,4                         | 90,1              | 83,5    | 84,0  | 105,9                           | 110,8                                | 99,9                           | 98,0                   |
| Mai             | 91,3                         | 92,6              | 87,8    | 83,8  | 105,9                           | 111,1                                | 100,5                          | 98,0                   |
| Juni            | 93,8                         | 95,0              | 91,0    | 83,6  | 106,0                           | 111,4                                | 100,5                          | 98,0                   |
| Juli            | 92,0                         | 93,0              | 89,9    | 83,1  | 106,0                           | 111,9                                | 101,0                          | 98,0                   |
| August          | 90,5                         | 91,5              | 87,9    | 82,4  | 106,2                           | 112,0                                | 101,2                          | 98,0                   |
| September       | 91,9                         | 92,9              | 89,5    | 82,5  | 106,2                           | 112,6                                | 101,4                          | 98,0                   |
| Oktober         | 94,1                         | 94,9              | 92,7    | 82,5  | 106,2                           | 112,8                                | 103,3                          | 98,0                   |
| November        | 92,3                         | 92,9              | 91,3    | 83,4  | 106,2                           | 113,0                                | 103,0                          | 98,0                   |
| Dezember        | 95,6                         | 96,0              | 95,4    | 84,0  | 106,3                           | 113,2                                | 103,0                          | 98,0                   |
| 2017 Januar     | 97,7                         | 98,1              | 97,2    | 86,1  | 106,6                           | 114,3                                | 102,9                          | 98,0                   |
| Februar         | 97,9                         | 98,6              | 96,8    | 88,0  | 106,7                           | 114,8                                | 102,9                          | 98,0                   |
| März            | 96,0                         | 96,4              | 95,5    | 89,9  | 106,7                           | 115,7                                | 102,9                          | 98,0                   |
| April           | 97,8                         | 98,5              | 96,1    | 89,9  | 106,7                           | 115,6                                | 103,6                          | 98,0                   |
| Mai             | 95,3                         | 96,2              | 93,2    | 89,2  | 106,9                           | 115,9                                | 103,7                          | 98,0                   |
| Juni            | 94,0                         | 95,1              | 91,0    | 88,6  | 107,1                           | 116,0                                | 103,7                          | 98,0                   |
| Juli            | 93,2                         | 94,1              | 90,9    | 87,9  | 107,3                           | 116,5                                | 103,6                          | 98,0                   |
| August          | 94,0                         | 94,8              | 92,1    | 87,9  | 107,3                           | 117,0                                | 104,0                          | 98,0                   |
| September       | 96,0                         | 97,0              | 93,7    | 88,7  | 107,3                           | 117,5                                | 104,0                          | 98,0                   |
| Oktober         | 95,2                         | 95,4              | 95,2    | 89,8  | 107,7                           | 117,9                                | 95,1                           | 98,0                   |
| November        |                              |                   |         |       |                                 |                                      |                                |                        |
| Dezember        |                              |                   |         |       |                                 |                                      |                                |                        |

# 1 Verbraucherpreisindex für Deutschland

## 1.2 Sondergliederungen

| Jahr / Monat  | noch: Kraftfahrer-Preisindex |                   |         |       |                                 |                                      |                                |                        |
|---|------------------------------|-------------------|---------|-------|---------------------------------|--------------------------------------|--------------------------------|------------------------|
|   | davon                        |                   |         |       |                                 |                                      |                                |                        |
|   | Kraftstoffe                  |                   |         |       | Miete für Garage und Stellplatz | Fahr-schule und Führer-schein-gebühr | Kraft-fahr-zeug-ver-siche-rung | Kraft-fahr-zeug-steuer |
|   | zu-sam-men                   | davon             |         |       |                                 |                                      |                                |                        |
| Super-benzin  |                              | Diesel-kraftstoff | Autogas |       |                                 |                                      |                                |                        |
| Gewichtung in ‰   | 38,37                        | 28,38             | 9,19    | 0,80  | 3,02                            | 2,86                                 | 6,31                           | 5,71                   |
| Veränderung gegenüber dem entsprechenden Vorjahresergebnis in % |                              |                   |         |       |                                 |                                      |                                |                        |
| 2014 JD   | -4,4                         | -4,0              | -5,4    | -5,8  | 1,6                             | 1,8                                  | 1,6                            | 0,1                    |
| 2015 JD   | -10,0                        | -8,8              | -13,1   | -15,6 | 1,0                             | 2,0                                  | -1,6                           | -0,1                   |
| 2016 JD   | -7,3                         | -6,9              | -8,2    | -10,3 | 0,9                             | 2,4                                  | 2,0                            | 0,0                    |
| 2017 JD   |                              |                   |         |       |                                 |                                      |                                |                        |
| 2014 Januar   | -4,6                         | -4,3              | -5,2    | -6,3  | 1,4                             | 1,7                                  | 1,9                            | 0,2                    |
| Februar   | -6,3                         | -6,3              | -5,9    | -6,2  | 1,5                             | 1,3                                  | 2,3                            | 0,1                    |
| März  | -3,1                         | -3,2              | -2,5    | -6,4  | 1,3                             | 1,4                                  | 2,3                            | 0,1                    |
| April   | -3,4                         | -3,3              | -3,4    | -5,8  | 1,4                             | 1,8                                  | 2,0                            | 0,0                    |
| Mai   | -2,3                         | -2,0              | -3,0    | -5,1  | 1,4                             | 1,9                                  | 2,2                            | 0,1                    |
| Juni  | -1,1                         | -0,7              | -1,9    | -4,6  | 1,4                             | 1,9                                  | 2,3                            | 0,1                    |
| Juli  | -3,1                         | -2,4              | -4,9    | -4,7  | 1,5                             | 2,0                                  | 0,5                            | 0,1                    |
| August  | -4,4                         | -4,4              | -4,8    | -4,9  | 1,6                             | 1,8                                  | 0,5                            | 0,1                    |
| September   | -4,1                         | -3,4              | -6,1    | -4,7  | 1,7                             | 1,7                                  | 0,2                            | 0,0                    |
| Oktober   | -3,5                         | -2,4              | -6,4    | -5,1  | 1,8                             | 1,9                                  | 2,8                            | 0,0                    |
| November  | -4,5                         | -4,0              | -6,1    | -5,3  | 1,9                             | 1,9                                  | 1,2                            | 0,0                    |
| Dezember  | -12,1                        | -11,6             | -13,6   | -9,9  | 1,7                             | 2,1                                  | 1,3                            | 0,0                    |
| 2015 Januar   | -15,4                        | -14,8             | -17,3   | -12,7 | 1,0                             | 2,4                                  | -0,9                           | -0,2                   |
| Februar   | -12,7                        | -12,2             | -14,4   | -15,6 | 1,0                             | 2,4                                  | -0,3                           | -0,1                   |
| März  | -8,8                         | -7,8              | -11,0   | -16,0 | 1,2                             | 2,4                                  | -0,3                           | -0,1                   |
| April   | -8,1                         | -7,2              | -11,0   | -15,8 | 1,2                             | 2,0                                  | -2,2                           | 0,0                    |
| Mai   | -6,3                         | -5,3              | -8,7    | -15,0 | 1,2                             | 1,7                                  | -2,3                           | -0,1                   |
| Juni  | -7,8                         | -6,3              | -11,0   | -15,2 | 1,2                             | 1,8                                  | -2,3                           | -0,1                   |
| Juli  | -7,1                         | -5,3              | -12,0   | -15,4 | 1,2                             | 1,7                                  | -2,7                           | -0,1                   |
| August  | -9,5                         | -7,1              | -15,6   | -16,1 | 1,1                             | 1,6                                  | -2,2                           | -0,1                   |
| September   | -13,8                        | -12,7             | -16,4   | -16,9 | 1,0                             | 1,8                                  | -2,7                           | 0,0                    |
| Oktober   | -13,1                        | -12,5             | -14,8   | -17,2 | 0,9                             | 2,0                                  | -1,3                           | 0,0                    |
| November  | -9,9                         | -8,8              | -12,6   | -16,5 | 0,9                             | 2,0                                  | -1,4                           | 0,0                    |
| Dezember  | -7,5                         | -5,6              | -12,9   | -15,1 | 1,0                             | 2,0                                  | -0,6                           | 0,0                    |
| 2016 Januar   | -5,7                         | -3,3              | -12,4   | -13,6 | 1,1                             | 2,0                                  | -0,3                           | 0,0                    |
| Februar   | -11,0                        | -9,2              | -16,5   | -11,7 | 1,1                             | 2,1                                  | -1,9                           | 0,0                    |
| März  | -13,5                        | -12,8             | -16,0   | -11,7 | 0,9                             | 1,9                                  | -2,0                           | 0,0                    |
| April   | -12,9                        | -11,8             | -16,4   | -11,8 | 0,9                             | 1,8                                  | 1,1                            | 0,0                    |
| Mai   | -12,0                        | -11,4             | -14,2   | -11,8 | 0,8                             | 2,0                                  | 1,8                            | 0,0                    |
| Juni  | -9,4                         | -9,4              | -9,3    | -11,1 | 0,9                             | 2,2                                  | 1,8                            | 0,0                    |
| Juli  | -11,5                        | -12,3             | -8,5    | -10,5 | 0,7                             | 2,6                                  | 3,9                            | 0,0                    |
| August  | -9,1                         | -10,0             | -6,5    | -10,2 | 0,9                             | 2,7                                  | 3,6                            | 0,0                    |
| September   | -3,5                         | -3,3              | -3,9    | -8,7  | 0,9                             | 3,0                                  | 4,2                            | 0,0                    |
| Oktober   | 0,4                          | 0,7               | 0,2     | -7,8  | 0,8                             | 2,8                                  | 4,7                            | 0,0                    |
| November  | -2,2                         | -2,1              | -2,2    | -6,7  | 0,7                             | 2,9                                  | 4,4                            | 0,0                    |
| Dezember  | 6,0                          | 5,1               | 10,0    | -5,9  | 0,9                             | 2,9                                  | 3,5                            | 0,0                    |
| 2017 Januar   | 12,8                         | 11,1              | 19,7    | -2,3  | 0,9                             | 3,4                                  | 3,1                            | 0,0                    |
| Februar   | 15,6                         | 14,7              | 20,4    | 2,1   | 0,9                             | 3,7                                  | 3,7                            | 0,0                    |
| März  | 11,9                         | 11,4              | 14,1    | 5,9   | 0,9                             | 4,5                                  | 3,8                            | 0,0                    |
| April   | 10,6                         | 9,3               | 15,1    | 7,0   | 0,8                             | 4,3                                  | 3,7                            | 0,0                    |
| Mai   | 4,4                          | 3,9               | 6,2     | 6,4   | 0,9                             | 4,3                                  | 3,2                            | 0,0                    |
| Juni  | 0,2                          | 0,1               | 0,0     | 6,0   | 1,0                             | 4,1                                  | 3,2                            | 0,0                    |
| Juli  | 1,3                          | 1,2               | 1,1     | 5,8   | 1,2                             | 4,1                                  | 2,6                            | 0,0                    |
| August  | 3,9                          | 3,6               | 4,8     | 6,7   | 1,0                             | 4,5                                  | 2,8                            | 0,0                    |
| September   | 4,5                          | 4,4               | 4,7     | 7,5   | 1,0                             | 4,4                                  | 2,6                            | 0,0                    |
| Oktober   | 1,2                          | 0,5               | 2,7     | 8,8   | 1,4                             | 4,5                                  | -7,9                           | 0,0                    |
| November  |                              |                   |         |       |                                 |                                      |                                |                        |
| Dezember  |                              |                   |         |       |                                 |                                      |                                |                        |

# 1 Verbraucherpreisindex für Deutschland

## 1.2 Sondergliederungen

| Jahr / Monat    | Gesundheitspflege  |  |   |  |  |   |  |
|-----------------|--------------------|--|---|--|--|---|--|
|                 | zu-<br>sam-<br>men | davon  |   |  |  |   |  |
|                 |                    | Medizinische Erzeugnisse, Geräte<br>und Ausrüstungen |   |  | Ambulante Gesundheits-<br>dienstleistungen |   |  |
|                 |                    | zu-<br>sam-<br>men                                   | nachrichtlich                                     |  | zu-<br>sam-<br>men                         | nachrichtlich                                     |  |
|                 |                    |  | Gesetz-<br>liche<br>Kranken-<br>versiche-<br>rung | Private<br>Kranken-<br>versiche-<br>rung |  | Gesetz-<br>liche<br>Kranken-<br>versiche-<br>rung | Private<br>Kranken-<br>versiche-<br>rung |
| Gewichtung in ‰ | 44,44              | 19,68  | 14,32   | 5,36                                     | 18,24                                      | 7,52  | 10,72                                    |
| 2010 = 100      |                    |  |   |  |  |   |  |
| 2014 JD         | 101,4              | 107,8  | 108,5   | 105,9                                    | 90,1                                       | 73,2  | 102,1                                    |
| 2015 JD         | 103,4              | 111,1  | 112,4   | 107,5                                    | 90,9                                       | 74,8  | 102,3                                    |
| 2016 JD         | 105,1              | 113,2  | 114,7   | 109,3                                    | 91,6                                       | 76,2  | 102,5                                    |
| 2017 JD         |                    |  |   |  |  |   |  |
| 2014 Januar     | 100,1              | 105,9  | 106,3   | 105,0                                    | 89,5                                       | 71,8  | 102,0                                    |
| Februar         | 100,2              | 106,0  | 106,4   | 105,0                                    | 89,6                                       | 72,1  | 102,0                                    |
| März            | 100,6              | 106,6  | 107,0   | 105,4                                    | 89,7                                       | 72,3  | 102,0                                    |
| April           | 100,9              | 106,8  | 107,2   | 105,8                                    | 90,1                                       | 73,3  | 102,0                                    |
| Mai             | 101,1              | 107,2  | 107,6   | 106,0                                    | 90,2                                       | 73,4  | 102,0                                    |
| Juni            | 101,2              | 107,3  | 107,8   | 106,2                                    | 90,2                                       | 73,4  | 102,1                                    |
| Juli            | 101,9              | 108,8  | 109,9   | 106,1                                    | 90,3                                       | 73,6  | 102,1                                    |
| August          | 102,0              | 108,8  | 109,9   | 106,1                                    | 90,4                                       | 73,7  | 102,1                                    |
| September       | 101,9              | 108,8  | 109,8   | 106,1                                    | 90,3                                       | 73,7  | 102,1                                    |
| Oktober         | 102,1              | 109,0  | 110,1   | 106,3                                    | 90,3                                       | 73,7  | 102,1                                    |
| November        | 102,1              | 109,1  | 110,1   | 106,4                                    | 90,4                                       | 73,8  | 102,1                                    |
| Dezember        | 102,2              | 109,3  | 110,4   | 106,5                                    | 90,4                                       | 73,6  | 102,2                                    |
| 2015 Januar     | 102,4              | 109,6  | 110,7   | 106,6                                    | 90,4                                       | 73,8  | 102,2                                    |
| Februar         | 102,8              | 110,2  | 111,4   | 106,9                                    | 90,6                                       | 74,3  | 102,2                                    |
| März            | 103,1              | 110,5  | 111,7   | 107,2                                    | 90,8                                       | 74,6  | 102,2                                    |
| April           | 103,2              | 110,6  | 111,8   | 107,2                                    | 90,9                                       | 74,8  | 102,3                                    |
| Mai             | 103,3              | 110,8  | 112,1   | 107,3                                    | 90,9                                       | 74,8  | 102,3                                    |
| Juni            | 103,4              | 110,9  | 112,2   | 107,5                                    | 91,0                                       | 75,0  | 102,3                                    |
| Juli            | 103,7              | 111,4  | 112,9   | 107,5                                    | 91,0                                       | 74,9  | 102,3                                    |
| August          | 103,7              | 111,6  | 113,1   | 107,6                                    | 91,0                                       | 75,1  | 102,3                                    |
| September       | 103,8              | 111,7  | 113,2   | 107,9                                    | 91,0                                       | 75,1  | 102,3                                    |
| Oktober         | 103,8              | 111,8  | 113,3   | 107,8                                    | 91,0                                       | 75,0  | 102,3                                    |
| November        | 103,9              | 111,8  | 113,3   | 107,8                                    | 91,1                                       | 75,2  | 102,3                                    |
| Dezember        | 103,9              | 111,9  | 113,3   | 108,3                                    | 91,1                                       | 75,2  | 102,3                                    |
| 2016 Januar     | 104,3              | 112,0  | 113,4   | 108,3                                    | 91,3                                       | 75,7  | 102,4                                    |
| Februar         | 104,5              | 112,2  | 113,6   | 108,4                                    | 91,4                                       | 75,7  | 102,4                                    |
| März            | 104,7              | 112,5  | 113,9   | 108,7                                    | 91,4                                       | 75,7  | 102,4                                    |
| April           | 104,8              | 112,7  | 114,1   | 108,9                                    | 91,4                                       | 75,8  | 102,4                                    |
| Mai             | 105,0              | 113,0  | 114,4   | 109,3                                    | 91,5                                       | 76,1  | 102,5                                    |
| Juni            | 105,0              | 113,1  | 114,5   | 109,4                                    | 91,6                                       | 76,3  | 102,5                                    |
| Juli            | 105,3              | 113,5  | 115,0   | 109,5                                    | 91,7                                       | 76,4  | 102,5                                    |
| August          | 105,4              | 113,6  | 115,2   | 109,6                                    | 91,7                                       | 76,5  | 102,5                                    |
| September       | 105,4              | 113,8  | 115,4   | 109,7                                    | 91,8                                       | 76,6  | 102,5                                    |
| Oktober         | 105,5              | 114,0  | 115,6   | 109,8                                    | 91,8                                       | 76,6  | 102,5                                    |
| November        | 105,5              | 113,8  | 115,4   | 109,8                                    | 91,8                                       | 76,6  | 102,5                                    |
| Dezember        | 105,5              | 113,9  | 115,5   | 109,9                                    | 91,8                                       | 76,6  | 102,5                                    |
| 2017 Januar     | 106,1              | 114,5  | 116,1   | 110,4                                    | 91,8                                       | 76,5  | 102,6                                    |
| Februar         | 106,4              | 114,7  | 116,2   | 110,6                                    | 92,0                                       | 77,0  | 102,6                                    |
| März            | 106,7              | 115,2  | 116,8   | 110,9                                    | 92,1                                       | 77,1  | 102,6                                    |
| April           | 106,9              | 115,5  | 117,1   | 111,4                                    | 92,1                                       | 77,2  | 102,6                                    |
| Mai             | 107,0              | 115,7  | 117,2   | 111,7                                    | 92,2                                       | 77,4  | 102,6                                    |
| Juni            | 107,0              | 115,8  | 117,3   | 111,8                                    | 92,2                                       | 77,4  | 102,6                                    |
| Juli            | 107,2              | 116,0  | 117,5   | 111,9                                    | 92,2                                       | 77,5  | 102,6                                    |
| August          | 107,3              | 116,1  | 117,6   | 112,0                                    | 92,3                                       | 77,6  | 102,6                                    |
| September       | 107,2              | 116,0  | 117,5   | 112,0                                    | 92,3                                       | 77,6  | 102,6                                    |
| Oktober         | 107,3              | 116,2  | 117,7   | 112,1                                    | 92,3                                       | 77,7  | 102,7                                    |
| November        |                    |  |   |  |  |   |  |
| Dezember        |                    |  |   |  |  |   |  |

# 1 Verbraucherpreisindex für Deutschland

## 1.2 Sondergliederungen

| Jahr / Monat  | Gesundheitspflege  |  |   |  |  |   |  |
|---|--------------------|--|---|--|--|---|--|
|   | zu-<br>sam-<br>men | davon  |   |  |  |   |  |
|   |                    | Medizinische Erzeugnisse, Geräte<br>und Ausrüstungen |   |  | Ambulante Gesundheits-<br>dienstleistungen |   |  |
|   |                    | zu-<br>sam-<br>men                                   | nachrichtlich                                     |  | zu-<br>sam-<br>men                         | nachrichtlich                                     |  |
|   |                    |  | Gesetz-<br>liche<br>Kranken-<br>versiche-<br>rung | Private<br>Kranken-<br>versiche-<br>rung |  | Gesetz-<br>liche<br>Kranken-<br>versiche-<br>rung | Private<br>Kranken-<br>versiche-<br>rung |
| Gewichtung in ‰   | 44,44              | 19,68  | 14,32   | 5,36                                     | 18,24                                      | 7,52  | 10,72                                    |
| Veränderung gegenüber dem entsprechenden Vorjahresergebnis in % |                    |  |   |  |  |   |  |
| 2014 JD   | 2,0                | 2,6  | 2,7   | 1,7                                      | 0,8  | 2,2   | 0,1                                      |
| 2015 JD   | 2,0                | 3,1  | 3,6   | 1,5                                      | 0,9  | 2,2   | 0,2                                      |
| 2016 JD   | 1,6                | 1,9  | 2,0   | 1,7                                      | 0,8  | 1,9   | 0,2                                      |
| 2017 JD   |                    |  |   |  |  |   |  |
| 2014 Januar   | 1,4                | 1,6  | 1,5   | 1,9                                      | 0,3  | 1,0   | 0,0                                      |
| Februar   | 1,4                | 1,5  | 1,4   | 1,8                                      | 0,3  | 1,1   | 0,0                                      |
| März  | 1,6                | 1,8  | 1,6   | 1,9                                      | 0,4  | 1,3   | 0,0                                      |
| April   | 1,7                | 1,8  | 1,8   | 1,9                                      | 0,8  | 2,4   | 0,0                                      |
| Mai   | 1,8                | 2,1  | 2,0   | 2,2                                      | 0,9  | 2,5   | 0,0                                      |
| Juni  | 1,8                | 2,2  | 2,3   | 2,1                                      | 0,9  | 2,5   | 0,1                                      |
| Juli  | 2,4                | 3,3  | 3,9   | 1,9                                      | 1,0  | 2,6   | 0,2                                      |
| August  | 2,5                | 3,4  | 4,2   | 1,7                                      | 1,0  | 2,6   | 0,2                                      |
| September   | 2,3                | 3,1  | 3,7   | 1,5                                      | 0,9  | 2,6   | 0,2                                      |
| Oktober   | 2,4                | 3,2  | 4,0   | 1,4                                      | 0,9  | 2,6   | 0,2                                      |
| November  | 2,3                | 3,1  | 3,8   | 1,3                                      | 1,0  | 2,8   | 0,2                                      |
| Dezember  | 2,4                | 3,1  | 3,9   | 1,3                                      | 1,0  | 2,5   | 0,3                                      |
| 2015 Januar   | 2,3                | 3,5  | 4,1   | 1,5                                      | 1,0  | 2,8   | 0,2                                      |
| Februar   | 2,6                | 4,0  | 4,7   | 1,8                                      | 1,1  | 3,1   | 0,2                                      |
| März  | 2,5                | 3,7  | 4,4   | 1,7                                      | 1,2  | 3,2   | 0,2                                      |
| April   | 2,3                | 3,6  | 4,3   | 1,3                                      | 0,9  | 2,0   | 0,3                                      |
| Mai   | 2,2                | 3,4  | 4,2   | 1,2                                      | 0,8  | 1,9   | 0,3                                      |
| Juni  | 2,2                | 3,4  | 4,1   | 1,2                                      | 0,9  | 2,2   | 0,2                                      |
| Juli  | 1,8                | 2,4  | 2,7   | 1,3                                      | 0,8  | 1,8   | 0,2                                      |
| August  | 1,7                | 2,6  | 2,9   | 1,4                                      | 0,7  | 1,9   | 0,2                                      |
| September   | 1,9                | 2,7  | 3,1   | 1,7                                      | 0,8  | 1,9   | 0,2                                      |
| Oktober   | 1,7                | 2,6  | 2,9   | 1,4                                      | 0,8  | 1,8   | 0,2                                      |
| November  | 1,8                | 2,5  | 2,9   | 1,3                                      | 0,8  | 1,9   | 0,2                                      |
| Dezember  | 1,7                | 2,4  | 2,6   | 1,7                                      | 0,8  | 2,2   | 0,1                                      |
| 2016 Januar   | 1,9                | 2,2  | 2,4   | 1,6                                      | 1,0  | 2,6   | 0,2                                      |
| Februar   | 1,7                | 1,8  | 2,0   | 1,4                                      | 0,9  | 1,9   | 0,2                                      |
| März  | 1,6                | 1,8  | 2,0   | 1,4                                      | 0,7  | 1,5   | 0,2                                      |
| April   | 1,6                | 1,9  | 2,1   | 1,6                                      | 0,6  | 1,3   | 0,1                                      |
| Mai   | 1,6                | 2,0  | 2,1   | 1,9                                      | 0,7  | 1,7   | 0,2                                      |
| Juni  | 1,5                | 2,0  | 2,0   | 1,8                                      | 0,7  | 1,7   | 0,2                                      |
| Juli  | 1,5                | 1,9  | 1,9   | 1,9                                      | 0,8  | 2,0   | 0,2                                      |
| August  | 1,6                | 1,8  | 1,9   | 1,9                                      | 0,8  | 1,9   | 0,2                                      |
| September   | 1,5                | 1,9  | 1,9   | 1,7                                      | 0,9  | 2,0   | 0,2                                      |
| Oktober   | 1,6                | 2,0  | 2,0   | 1,9                                      | 0,9  | 2,1   | 0,2                                      |
| November  | 1,5                | 1,8  | 1,9   | 1,9                                      | 0,8  | 1,9   | 0,2                                      |
| Dezember  | 1,5                | 1,8  | 1,9   | 1,5                                      | 0,8  | 1,9   | 0,2                                      |
| 2017 Januar   | 1,7                | 2,2  | 2,4   | 1,9                                      | 0,5  | 1,1   | 0,2                                      |
| Februar   | 1,8                | 2,2  | 2,3   | 2,0                                      | 0,7  | 1,7   | 0,2                                      |
| März  | 1,9                | 2,4  | 2,5   | 2,0                                      | 0,8  | 1,8   | 0,2                                      |
| April   | 2,0                | 2,5  | 2,6   | 2,3                                      | 0,8  | 1,8   | 0,2                                      |
| Mai   | 1,9                | 2,4  | 2,4   | 2,2                                      | 0,8  | 1,7   | 0,1                                      |
| Juni  | 1,9                | 2,4  | 2,4   | 2,2                                      | 0,7  | 1,4   | 0,1                                      |
| Juli  | 1,8                | 2,2  | 2,2   | 2,2                                      | 0,5  | 1,4   | 0,1                                      |
| August  | 1,8                | 2,2  | 2,1   | 2,2                                      | 0,7  | 1,4   | 0,1                                      |
| September   | 1,7                | 1,9  | 1,8   | 2,1                                      | 0,5  | 1,3   | 0,1                                      |
| Oktober   | 1,7                | 1,9  | 1,8   | 2,1                                      | 0,5  | 1,4   | 0,2                                      |
| November  |                    |  |   |  |  |   |  |
| Dezember  |                    |  |   |  |  |   |  |



# 1 Verbraucherpreisindex für Deutschland

## 1.2 Sondergliederungen

| Jahr / Monat      | noch: Gesundheitspflege |  |   |                                     |
|-------------------|-------------------------|--|---|-------------------------------------|
|                   | zu-<br>sam-<br>men      | davon                                  |   |                                     |
|                   |                         | Stationäre Gesundheitsdienstleistungen |   |                                     |
|                   |                         | zu-<br>sam-<br>men                     | nachrichtlich                           |                                     |
|                   |                         |  | Gesetzliche<br>Krankenver-<br>sicherung | Private<br>Krankenver-<br>sicherung |
| Gewichtung in ‰   | 44,44                   | 6,52                                   | 0,92                                    | 5,60                                |
| <b>2010 = 100</b> |                         |  |   |                                     |
| 2014 JD           | 101,4                   | 113,4                                  | 100,0                                   | 115,6                               |
| 2015 JD           | 103,4                   | 115,4                                  | 100,0                                   | 117,9                               |
| 2016 JD           | 105,1                   | 118,2                                  | 100,0                                   | 121,2                               |
| 2017 JD           |                         |  |   |                                     |
| 2014 Januar       | 100,1                   | 112,2                                  | 100,0                                   | 114,3                               |
| Februar           | 100,2                   | 112,3                                  | 100,0                                   | 114,3                               |
| März              | 100,6                   | 113,1                                  | 100,0                                   | 115,3                               |
| April             | 100,9                   | 113,4                                  | 100,0                                   | 115,6                               |
| Mai               | 101,1                   | 113,6                                  | 100,0                                   | 115,9                               |
| Juni              | 101,2                   | 113,6                                  | 100,0                                   | 115,9                               |
| Juli              | 101,9                   | 113,6                                  | 100,0                                   | 115,9                               |
| August            | 102,0                   | 113,6                                  | 100,0                                   | 115,9                               |
| September         | 101,9                   | 113,7                                  | 100,0                                   | 115,9                               |
| Oktober           | 102,1                   | 113,7                                  | 100,0                                   | 116,0                               |
| November          | 102,1                   | 113,7                                  | 100,0                                   | 116,0                               |
| Dezember          | 102,2                   | 113,7                                  | 100,0                                   | 116,0                               |
| 2015 Januar       | 102,4                   | 114,2                                  | 100,0                                   | 116,6                               |
| Februar           | 102,8                   | 114,7                                  | 100,0                                   | 117,1                               |
| März              | 103,1                   | 115,3                                  | 100,0                                   | 117,8                               |
| April             | 103,2                   | 115,4                                  | 100,0                                   | 117,9                               |
| Mai               | 103,3                   | 115,5                                  | 100,0                                   | 118,1                               |
| Juni              | 103,4                   | 115,6                                  | 100,0                                   | 118,2                               |
| Juli              | 103,7                   | 115,6                                  | 100,0                                   | 118,2                               |
| August            | 103,7                   | 115,6                                  | 100,0                                   | 118,2                               |
| September         | 103,8                   | 115,6                                  | 100,0                                   | 118,2                               |
| Oktober           | 103,8                   | 115,6                                  | 100,0                                   | 118,2                               |
| November          | 103,9                   | 115,6                                  | 100,0                                   | 118,2                               |
| Dezember          | 103,9                   | 115,6                                  | 100,0                                   | 118,2                               |
| 2016 Januar       | 104,3                   | 117,1                                  | 100,0                                   | 119,9                               |
| Februar           | 104,5                   | 117,8                                  | 100,0                                   | 120,8                               |
| März              | 104,7                   | 118,2                                  | 100,0                                   | 121,1                               |
| April             | 104,8                   | 118,2                                  | 100,0                                   | 121,2                               |
| Mai               | 105,0                   | 118,2                                  | 100,0                                   | 121,2                               |
| Juni              | 105,0                   | 118,2                                  | 100,0                                   | 121,2                               |
| Juli              | 105,3                   | 118,4                                  | 100,0                                   | 121,5                               |
| August            | 105,4                   | 118,4                                  | 100,0                                   | 121,5                               |
| September         | 105,4                   | 118,4                                  | 100,0                                   | 121,5                               |
| Oktober           | 105,5                   | 118,4                                  | 100,0                                   | 121,5                               |
| November          | 105,5                   | 118,4                                  | 100,0                                   | 121,5                               |
| Dezember          | 105,5                   | 118,4                                  | 100,0                                   | 121,5                               |
| 2017 Januar       | 106,1                   | 120,9                                  | 100,0                                   | 124,3                               |
| Februar           | 106,4                   | 121,6                                  | 100,0                                   | 125,2                               |
| März              | 106,7                   | 122,0                                  | 100,0                                   | 125,6                               |
| April             | 106,9                   | 122,0                                  | 100,0                                   | 125,6                               |
| Mai               | 107,0                   | 122,0                                  | 100,0                                   | 125,6                               |
| Juni              | 107,0                   | 122,0                                  | 100,0                                   | 125,6                               |
| Juli              | 107,2                   | 122,6                                  | 100,0                                   | 126,3                               |
| August            | 107,3                   | 122,6                                  | 100,0                                   | 126,3                               |
| September         | 107,2                   | 122,6                                  | 100,0                                   | 126,4                               |
| Oktober           | 107,3                   | 122,6                                  | 100,0                                   | 126,4                               |
| November          |                         |  |   |                                     |
| Dezember          |                         |  |   |                                     |

# 1 Verbraucherpreisindex für Deutschland

## 1.2 Sondergliederungen

| Jahr / Monat  | noch: Gesundheitspflege |  |   |                                     |
|---|-------------------------|--|---|-------------------------------------|
|   | zu-<br>sam-<br>men      | davon                                  |   |                                     |
|   |                         | Stationäre Gesundheitsdienstleistungen |   |                                     |
|   |                         | zu-<br>sam-<br>men                     | nachrichtlich                           |                                     |
|   |                         |  | Gesetzliche<br>Krankenver-<br>sicherung | Private<br>Krankenver-<br>sicherung |
| Gewichtung in ‰   | 44,44                   | 6,52                                   | 0,92                                    | 5,60                                |
| Veränderung gegenüber dem entsprechenden Vorjahresergebnis in % |                         |  |   |                                     |
| 2014 JD   | 2,0                     | 3,3                                    | 0,0                                     | 3,8                                 |
| 2015 JD   | 2,0                     | 1,8                                    | 0,0                                     | 2,0                                 |
| 2016 JD   | 1,6                     | 2,4                                    | 0,0                                     | 2,8                                 |
| 2017 JD   |                         |  |   |                                     |
| 2014 Januar   | 1,4                     | 3,4                                    | 0,0                                     | 4,0                                 |
| Februar   | 1,4                     | 3,5                                    | 0,0                                     | 4,0                                 |
| März  | 1,6                     | 3,9                                    | 0,0                                     | 4,4                                 |
| April   | 1,7                     | 3,4                                    | 0,0                                     | 3,9                                 |
| Mai   | 1,8                     | 3,3                                    | 0,0                                     | 3,8                                 |
| Juni  | 1,8                     | 3,1                                    | 0,0                                     | 3,7                                 |
| Juli  | 2,4                     | 3,1                                    | 0,0                                     | 3,6                                 |
| August  | 2,5                     | 3,0                                    | 0,0                                     | 3,5                                 |
| September   | 2,3                     | 3,1                                    | 0,0                                     | 3,5                                 |
| Oktober   | 2,4                     | 3,1                                    | 0,0                                     | 3,6                                 |
| November  | 2,3                     | 3,1                                    | 0,0                                     | 3,6                                 |
| Dezember  | 2,4                     | 3,0                                    | 0,0                                     | 3,5                                 |
| 2015 Januar   | 2,3                     | 1,8                                    | 0,0                                     | 2,0                                 |
| Februar   | 2,6                     | 2,1                                    | 0,0                                     | 2,4                                 |
| März  | 2,5                     | 1,9                                    | 0,0                                     | 2,2                                 |
| April   | 2,3                     | 1,8                                    | 0,0                                     | 2,0                                 |
| Mai   | 2,2                     | 1,7                                    | 0,0                                     | 1,9                                 |
| Juni  | 2,2                     | 1,8                                    | 0,0                                     | 2,0                                 |
| Juli  | 1,8                     | 1,8                                    | 0,0                                     | 2,0                                 |
| August  | 1,7                     | 1,8                                    | 0,0                                     | 2,0                                 |
| September   | 1,9                     | 1,7                                    | 0,0                                     | 2,0                                 |
| Oktober   | 1,7                     | 1,7                                    | 0,0                                     | 1,9                                 |
| November  | 1,8                     | 1,7                                    | 0,0                                     | 1,9                                 |
| Dezember  | 1,7                     | 1,7                                    | 0,0                                     | 1,9                                 |
| 2016 Januar   | 1,9                     | 2,5                                    | 0,0                                     | 2,8                                 |
| Februar   | 1,7                     | 2,7                                    | 0,0                                     | 3,2                                 |
| März  | 1,6                     | 2,5                                    | 0,0                                     | 2,8                                 |
| April   | 1,6                     | 2,4                                    | 0,0                                     | 2,8                                 |
| Mai   | 1,6                     | 2,3                                    | 0,0                                     | 2,6                                 |
| Juni  | 1,5                     | 2,2                                    | 0,0                                     | 2,5                                 |
| Juli  | 1,5                     | 2,4                                    | 0,0                                     | 2,8                                 |
| August  | 1,6                     | 2,4                                    | 0,0                                     | 2,8                                 |
| September   | 1,5                     | 2,4                                    | 0,0                                     | 2,8                                 |
| Oktober   | 1,6                     | 2,4                                    | 0,0                                     | 2,8                                 |
| November  | 1,5                     | 2,4                                    | 0,0                                     | 2,8                                 |
| Dezember  | 1,5                     | 2,4                                    | 0,0                                     | 2,8                                 |
| 2017 Januar   | 1,7                     | 3,2                                    | 0,0                                     | 3,7                                 |
| Februar   | 1,8                     | 3,2                                    | 0,0                                     | 3,6                                 |
| März  | 1,9                     | 3,2                                    | 0,0                                     | 3,7                                 |
| April   | 2,0                     | 3,2                                    | 0,0                                     | 3,6                                 |
| Mai   | 1,9                     | 3,2                                    | 0,0                                     | 3,6                                 |
| Juni  | 1,9                     | 3,2                                    | 0,0                                     | 3,6                                 |
| Juli  | 1,8                     | 3,5                                    | 0,0                                     | 4,0                                 |
| August  | 1,8                     | 3,5                                    | 0,0                                     | 4,0                                 |
| September   | 1,7                     | 3,5                                    | 0,0                                     | 4,0                                 |
| Oktober   | 1,7                     | 3,5                                    | 0,0                                     | 4,0                                 |
| November  |                         |  |   |                                     |
| Dezember  |                         |  |   |                                     |

# 1 Verbraucherpreisindex für Deutschland

## 1.2 Sondergliederungen

| Jahr / Monat    | Dienstleistungen sozialer Einrichtungen (ohne Kinderkrippen) |                                  |  |                                    |  |  |                                    |
|-----------------|--|----------------------------------|--|------------------------------------|--|--|------------------------------------|
|                 | zu-<br>sam-<br>men   | davon                            |  |                                    |  |  |                                    |
|                 |  | Dienstleistungen der Pflegeheime |  |                                    | Dienstleistungen ambulanter<br>Pflegeeinrichtungen |  |                                    |
|                 |  | zu-<br>sam-<br>men               | nachrichtlich                          |                                    | zu-<br>sam-<br>men                                 | nachrichtlich                          |                                    |
|                 |  |                                  | Gesetzliche<br>Pflegever-<br>sicherung | Private<br>Pflegever-<br>sicherung |  | Gesetzliche<br>Pflegever-<br>sicherung | Private<br>Pflegever-<br>sicherung |
| Gewichtung in ‰ | 9,93   | 7,90                             | 7,28                                   | 0,62                               | 2,03   | 1,68                                   | 0,35                               |
| 2010 = 100      |  |                                  |  |                                    |  |  |                                    |
| 2014 JD         | 112,0  | 110,5                            | 110,8                                  | 107,0                              | 117,7  | 119,6                                  | 108,8                              |
| 2015 JD         | 115,2  | 113,0                            | 113,3                                  | 109,8                              | 123,8  | 126,1                                  | 113,1                              |
| 2016 JD         | 120,1  | 117,6                            | 118,0                                  | 112,6                              | 129,9  | 132,9                                  | 115,3                              |
| 2017 JD         |  |                                  |  |                                    |  |  |                                    |
| 2014 Januar     | 110,3  | 109,5                            | 109,8                                  | 106,0                              | 113,5  | 114,8                                  | 107,3                              |
| Februar         | 110,2  | 109,3                            | 109,6                                  | 106,2                              | 113,4  | 114,7                                  | 107,4                              |
| März            | 110,5  | 109,4                            | 109,6                                  | 106,3                              | 114,9  | 116,4                                  | 107,7                              |
| April           | 110,7  | 109,5                            | 109,7                                  | 106,4                              | 115,3  | 116,8                                  | 107,9                              |
| Mai             | 111,0  | 109,7                            | 110,0                                  | 106,6                              | 115,9  | 117,5                                  | 108,3                              |
| Juni            | 111,2  | 110,0                            | 110,3                                  | 106,7                              | 116,2  | 117,8                                  | 108,4                              |
| Juli            | 112,6  | 110,7                            | 111,0                                  | 107,1                              | 119,8  | 122,0                                  | 109,6                              |
| August          | 112,7  | 110,9                            | 111,2                                  | 107,2                              | 120,1  | 122,2                                  | 109,6                              |
| September       | 113,2  | 111,4                            | 111,7                                  | 107,5                              | 120,2  | 122,4                                  | 109,7                              |
| Oktober         | 113,8  | 111,9                            | 112,3                                  | 107,8                              | 120,9  | 123,3                                  | 109,8                              |
| November        | 114,0  | 112,1                            | 112,5                                  | 108,0                              | 121,3  | 123,7                                  | 109,9                              |
| Dezember        | 113,9  | 112,0                            | 112,4                                  | 108,1                              | 121,3  | 123,7                                  | 109,8                              |
| 2015 Januar     | 113,1  | 111,2                            | 111,4                                  | 108,7                              | 120,4  | 122,2                                  | 111,5                              |
| Februar         | 113,7  | 111,7                            | 111,9                                  | 109,0                              | 121,3  | 123,2                                  | 111,8                              |
| März            | 114,3  | 112,2                            | 112,4                                  | 109,3                              | 122,4  | 124,6                                  | 112,1                              |
| April           | 114,8  | 112,4                            | 112,6                                  | 109,4                              | 124,1  | 126,5                                  | 112,7                              |
| Mai             | 115,1  | 112,6                            | 112,9                                  | 109,6                              | 124,8  | 127,2                                  | 113,1                              |
| Juni            | 115,4  | 112,8                            | 113,0                                  | 109,8                              | 125,4  | 128,0                                  | 113,4                              |
| Juli            | 115,4  | 113,3                            | 113,6                                  | 110,0                              | 123,7  | 125,9                                  | 113,5                              |
| August          | 115,6  | 113,4                            | 113,7                                  | 110,1                              | 124,0  | 126,2                                  | 113,5                              |
| September       | 115,8  | 113,6                            | 113,9                                  | 110,2                              | 124,3  | 126,5                                  | 113,6                              |
| Oktober         | 116,2  | 114,1                            | 114,4                                  | 110,5                              | 124,5  | 126,8                                  | 113,7                              |
| November        | 116,5  | 114,3                            | 114,6                                  | 110,6                              | 125,2  | 127,5                                  | 113,9                              |
| Dezember        | 116,7  | 114,4                            | 114,7                                  | 110,7                              | 125,6  | 128,0                                  | 114,0                              |
| 2016 Januar     | 117,9  | 115,5                            | 115,9                                  | 111,4                              | 126,9  | 129,6                                  | 114,3                              |
| Februar         | 118,2  | 115,8                            | 116,1                                  | 111,6                              | 127,9  | 130,7                                  | 114,6                              |
| März            | 118,6  | 116,1                            | 116,5                                  | 111,9                              | 128,2  | 131,0                                  | 114,6                              |
| April           | 119,0  | 116,3                            | 116,7                                  | 112,0                              | 129,3  | 132,2                                  | 115,0                              |
| Mai             | 119,6  | 116,9                            | 117,2                                  | 112,4                              | 130,1  | 133,1                                  | 115,4                              |
| Juni            | 119,8  | 117,2                            | 117,6                                  | 112,5                              | 130,1  | 133,2                                  | 115,5                              |
| Juli            | 120,5  | 118,0                            | 118,4                                  | 112,7                              | 130,3  | 133,4                                  | 115,5                              |
| August          | 120,6  | 118,1                            | 118,6                                  | 112,8                              | 130,4  | 133,5                                  | 115,6                              |
| September       | 121,1  | 118,6                            | 119,1                                  | 113,1                              | 130,6  | 133,7                                  | 115,6                              |
| Oktober         | 121,7  | 119,3                            | 119,8                                  | 113,4                              | 131,1  | 134,3                                  | 115,8                              |
| November        | 121,9  | 119,4                            | 119,9                                  | 113,6                              | 131,6  | 134,8                                  | 116,0                              |
| Dezember        | 122,3  | 119,9                            | 120,4                                  | 113,9                              | 131,9  | 135,2                                  | 116,0                              |
| 2017 Januar     | 109,5  | 117,6                            | 118,0                                  | 112,5                              | 78,1   | 69,8                                   | 117,9                              |
| Februar         | 110,0  | 117,7                            | 118,2                                  | 112,5                              | 80,1   | 71,9                                   | 119,3                              |
| März            | 110,1  | 117,8                            | 118,2                                  | 112,6                              | 80,1   | 71,9                                   | 119,3                              |
| April           | 110,2  | 117,8                            | 118,2                                  | 112,6                              | 80,5   | 72,3                                   | 119,7                              |
| Mai             | 110,4  | 117,9                            | 118,3                                  | 112,6                              | 81,0   | 72,9                                   | 120,0                              |
| Juni            | 110,4  | 117,9                            | 118,3                                  | 112,6                              | 81,1   | 72,9                                   | 120,0                              |
| Juli            | 110,7  | 118,4                            | 118,9                                  | 112,8                              | 81,1   | 73,0                                   | 120,1                              |
| August          | 110,8  | 118,4                            | 118,9                                  | 112,9                              | 81,3   | 73,1                                   | 120,2                              |
| September       | 111,0  | 118,6                            | 119,1                                  | 113,0                              | 81,4   | 73,2                                   | 120,3                              |
| Oktober         | 111,3  | 118,9                            | 119,4                                  | 113,2                              | 81,4   | 73,3                                   | 120,4                              |
| November        |  |                                  |  |                                    |  |  |                                    |
| Dezember        |  |                                  |  |                                    |  |  |                                    |

# 1 Verbraucherpreisindex für Deutschland

## 1.2 Sondergliederungen

| Jahr / Monat  | Dienstleistungen sozialer Einrichtungen (ohne Kinderkrippen) |                                  |  |                                    |  |  |                                    |
|---|--|----------------------------------|--|------------------------------------|--|--|------------------------------------|
|   | zu-<br>sam-<br>men   | davon                            |  |                                    |  |  |                                    |
|   |  | Dienstleistungen der Pflegeheime |  |                                    | Dienstleistungen ambulanter<br>Pflegeeinrichtungen |  |                                    |
|   |  | zu-<br>sam-<br>men               | nachrichtlich                          |                                    | zu-<br>sam-<br>men                                 | nachrichtlich                          |                                    |
|   |  |                                  | Gesetzliche<br>Pflegever-<br>sicherung | Private<br>Pflegever-<br>sicherung |  | Gesetzliche<br>Pflegever-<br>sicherung | Private<br>Pflegever-<br>sicherung |
| Gewichtung in ‰   | 9,93   | 7,90                             | 7,28                                   | 0,62                               | 2,03   | 1,68                                   | 0,35                               |
| Veränderung gegenüber dem entsprechenden Vorjahresergebnis in % |  |                                  |  |                                    |  |  |                                    |
| 2014 JD   | 3,7  | 2,7                              | 2,7                                    | 2,1                                | 7,4  | 8,4                                    | 2,6                                |
| 2015 JD   | 2,9  | 2,3                              | 2,3                                    | 2,6                                | 5,2  | 5,4                                    | 4,0                                |
| 2016 JD   | 4,3  | 4,1                              | 4,1                                    | 2,6                                | 4,9  | 5,4                                    | 1,9                                |
| 2017 JD   |  |                                  |  |                                    |  |  |                                    |
| 2014 Januar   | 3,5  | 2,8                              | 2,9                                    | 1,8                                | 6,0  | 6,8                                    | 2,0                                |
| Februar   | 3,2  | 2,4                              | 2,5                                    | 1,9                                | 5,8  | 6,6                                    | 2,0                                |
| März  | 3,1  | 2,3                              | 2,3                                    | 1,9                                | 6,0  | 6,8                                    | 2,0                                |
| April   | 3,2  | 2,3                              | 2,3                                    | 1,9                                | 6,2  | 7,0                                    | 2,2                                |
| Mai   | 3,2  | 2,2                              | 2,3                                    | 2,0                                | 6,4  | 7,3                                    | 2,4                                |
| Juni  | 3,2  | 2,4                              | 2,5                                    | 2,0                                | 6,6  | 7,4                                    | 2,4                                |
| Juli  | 4,2  | 2,8                              | 2,8                                    | 2,2                                | 9,2  | 10,4                                   | 3,3                                |
| August  | 4,1  | 2,8                              | 2,9                                    | 2,2                                | 9,0  | 10,0                                   | 3,1                                |
| September   | 4,2  | 3,1                              | 3,0                                    | 2,3                                | 8,7  | 9,9                                    | 3,0                                |
| Oktober   | 4,3  | 3,2                              | 3,3                                    | 2,4                                | 8,4  | 9,6                                    | 2,9                                |
| November  | 4,3  | 3,1                              | 3,2                                    | 2,5                                | 8,5  | 9,6                                    | 3,0                                |
| Dezember  | 4,2  | 3,0                              | 3,1                                    | 2,5                                | 8,5  | 9,6                                    | 2,9                                |
| 2015 Januar   | 2,5  | 1,6                              | 1,5                                    | 2,5                                | 6,1  | 6,4                                    | 3,9                                |
| Februar   | 3,2  | 2,2                              | 2,1                                    | 2,6                                | 7,0  | 7,4                                    | 4,1                                |
| März  | 3,4  | 2,6                              | 2,6                                    | 2,8                                | 6,5  | 7,0                                    | 4,1                                |
| April   | 3,7  | 2,6                              | 2,6                                    | 2,8                                | 7,6  | 8,3                                    | 4,4                                |
| Mai   | 3,7  | 2,6                              | 2,6                                    | 2,8                                | 7,7  | 8,3                                    | 4,4                                |
| Juni  | 3,8  | 2,5                              | 2,4                                    | 2,9                                | 7,9  | 8,7                                    | 4,6                                |
| Juli  | 2,5  | 2,3                              | 2,3                                    | 2,7                                | 3,3  | 3,2                                    | 3,6                                |
| August  | 2,6  | 2,3                              | 2,2                                    | 2,7                                | 3,2  | 3,3                                    | 3,6                                |
| September   | 2,3  | 2,0                              | 2,0                                    | 2,5                                | 3,4  | 3,3                                    | 3,6                                |
| Oktober   | 2,1  | 2,0                              | 1,9                                    | 2,5                                | 3,0  | 2,8                                    | 3,6                                |
| November  | 2,2  | 2,0                              | 1,9                                    | 2,4                                | 3,2  | 3,1                                    | 3,6                                |
| Dezember  | 2,5  | 2,1                              | 2,0                                    | 2,4                                | 3,5  | 3,5                                    | 3,8                                |
| 2016 Januar   | 4,2  | 3,9                              | 4,0                                    | 2,5                                | 5,4  | 6,1                                    | 2,5                                |
| Februar   | 4,0  | 3,7                              | 3,8                                    | 2,4                                | 5,4  | 6,1                                    | 2,5                                |
| März  | 3,8  | 3,5                              | 3,6                                    | 2,4                                | 4,7  | 5,1                                    | 2,2                                |
| April   | 3,7  | 3,5                              | 3,6                                    | 2,4                                | 4,2  | 4,5                                    | 2,0                                |
| Mai   | 3,9  | 3,8                              | 3,8                                    | 2,6                                | 4,2  | 4,6                                    | 2,0                                |
| Juni  | 3,8  | 3,9                              | 4,1                                    | 2,5                                | 3,7  | 4,1                                    | 1,9                                |
| Juli  | 4,4  | 4,1                              | 4,2                                    | 2,5                                | 5,3  | 6,0                                    | 1,8                                |
| August  | 4,3  | 4,1                              | 4,3                                    | 2,5                                | 5,2  | 5,8                                    | 1,9                                |
| September   | 4,6  | 4,4                              | 4,6                                    | 2,6                                | 5,1  | 5,7                                    | 1,8                                |
| Oktober   | 4,7  | 4,6                              | 4,7                                    | 2,6                                | 5,3  | 5,9                                    | 1,8                                |
| November  | 4,6  | 4,5                              | 4,6                                    | 2,7                                | 5,1  | 5,7                                    | 1,8                                |
| Dezember  | 4,8  | 4,8                              | 5,0                                    | 2,9                                | 5,0  | 5,6                                    | 1,8                                |
| 2017 Januar   | -7,1   | 1,8                              | 1,8                                    | 1,0                                | -38,5  | -46,1                                  | 3,1                                |
| Februar   | -6,9   | 1,6                              | 1,8                                    | 0,8                                | -37,4  | -45,0                                  | 4,1                                |
| März  | -7,2   | 1,5                              | 1,5                                    | 0,6                                | -37,5  | -45,1                                  | 4,1                                |
| April   | -7,4   | 1,3                              | 1,3                                    | 0,5                                | -37,7  | -45,3                                  | 4,1                                |
| Mai   | -7,7   | 0,9                              | 0,9                                    | 0,2                                | -37,7  | -45,2                                  | 4,0                                |
| Juni  | -7,8   | 0,6                              | 0,6                                    | 0,1                                | -37,7  | -45,3                                  | 3,9                                |
| Juli  | -8,1   | 0,3                              | 0,4                                    | 0,1                                | -37,8  | -45,3                                  | 4,0                                |
| August  | -8,1   | 0,3                              | 0,3                                    | 0,1                                | -37,7  | -45,2                                  | 4,0                                |
| September   | -8,3   | 0,0                              | 0,0                                    | -0,1                               | -37,7  | -45,3                                  | 4,1                                |
| Oktober   | -8,5   | -0,3                             | -0,3                                   | -0,2                               | -37,9  | -45,4                                  | 4,0                                |
| November  |  |                                  |  |                                    |  |  |                                    |
| Dezember  |  |                                  |  |                                    |  |  |                                    |

## 2 Index der Einzelhandelspreise für Deutschland \*

### 2.1 Index der Einzelhandelspreise einschließlich und ohne Mehrwertsteuer

| Jahr / Monat    | Einzelhandel und Kraftfahrzeughandel zusammen | Einzelhandel (ohne Handel mit Kraftfahrzeugen) | Kraftfahrzeughandel   | Einzelhandel und Kraftfahrzeughandel zusammen | Einzelhandel (ohne Handel mit Kraftfahrzeugen) | Kraftfahrzeughandel   |
|-----------------|---|--|-----------------------|---|--|-----------------------|
|                 | einschließlich Mehrwertsteuer                 |  |                       | ohne Mehrwertsteuer                           |  |                       |
| WZ-Nr.          | 47  |  | T. a. 45 <sup>1</sup> | 47  |  | T. a. 45 <sup>1</sup> |
| Gewichtung in % | 1000  | 774,64   | 225,36                | 1000  | 778,04   | 221,96                |
| <b>2010=100</b> |   |  |                       |   |  |                       |
| 2014 JD         | 105,0   | 105,8  | 102,1                 | 105,0   | 105,7  | 102,1                 |
| 2015 JD         | 105,3   | 105,9  | 103,0                 | 105,2   | 105,8  | 103,0                 |
| 2016 JD         | 105,9   | 106,4  | 104,1                 | 105,8   | 106,2  | 104,1                 |
| 2017 JD         |   |  |                       |   |  |                       |
| 2014 Januar     | 104,5   | 105,3  | 101,9                 | 104,5   | 105,2  | 101,9                 |
| Februar         | 104,7   | 105,6  | 101,8                 | 104,7   | 105,5  | 101,8                 |
| März            | 105,2   | 106,2  | 101,6                 | 105,1   | 106,1  | 101,6                 |
| April           | 105,2   | 106,1  | 101,7                 | 105,1   | 106,1  | 101,7                 |
| Mai             | 105,1   | 106,0  | 101,9                 | 105,1   | 106,0  | 101,9                 |
| Juni            | 104,9   | 105,8  | 102,1                 | 104,9   | 105,7  | 102,1                 |
| Juli            | 104,8   | 105,5  | 102,2                 | 104,8   | 105,5  | 102,2                 |
| August          | 104,8   | 105,5  | 102,3                 | 104,8   | 105,4  | 102,4                 |
| September       | 105,4   | 106,3  | 102,4                 | 105,4   | 106,2  | 102,4                 |
| Oktober         | 105,2   | 106,1  | 102,2                 | 105,2   | 106,0  | 102,2                 |
| November        | 105,1   | 105,9  | 102,5                 | 105,1   | 105,8  | 102,5                 |
| Dezember        | 104,8   | 105,4  | 102,5                 | 104,7   | 105,3  | 102,5                 |
| 2015 Januar     | 104,0   | 104,4  | 102,6                 | 103,9   | 104,3  | 102,6                 |
| Februar         | 104,6   | 105,1  | 102,7                 | 104,5   | 105,0  | 102,7                 |
| März            | 105,4   | 106,2  | 102,9                 | 105,4   | 106,1  | 102,9                 |
| April           | 105,8   | 106,6  | 103,0                 | 105,7   | 106,5  | 103,0                 |
| Mai             | 105,7   | 106,5  | 103,0                 | 105,6   | 106,4  | 103,0                 |
| Juni            | 105,4   | 106,1  | 103,0                 | 105,4   | 106,0  | 103,0                 |
| Juli            | 104,9   | 105,4  | 103,1                 | 104,8   | 105,3  | 103,1                 |
| August          | 105,0   | 105,5  | 103,0                 | 104,9   | 105,4  | 103,0                 |
| September       | 105,5   | 106,2  | 103,0                 | 105,4   | 106,1  | 103,0                 |
| Oktober         | 105,8   | 106,5  | 103,0                 | 105,7   | 106,4  | 103,0                 |
| November        | 105,7   | 106,5  | 103,1                 | 105,7   | 106,4  | 103,1                 |
| Dezember        | 105,2   | 105,7  | 103,3                 | 105,1   | 105,6  | 103,3                 |
| 2016 Januar     | 104,6   | 104,9  | 103,5                 | 104,5   | 104,8  | 103,5                 |
| Februar         | 104,8   | 105,2  | 103,5                 | 104,7   | 105,0  | 103,5                 |
| März            | 105,6   | 106,1  | 103,8                 | 105,5   | 106,0  | 103,8                 |
| April           | 106,0   | 106,6  | 103,9                 | 105,9   | 106,5  | 103,9                 |
| Mai             | 106,0   | 106,6  | 103,9                 | 105,9   | 106,4  | 103,9                 |
| Juni            | 105,7   | 106,2  | 104,2                 | 105,7   | 106,1  | 104,2                 |
| Juli            | 105,4   | 105,8  | 104,3                 | 105,3   | 105,6  | 104,3                 |
| August          | 105,4   | 105,7  | 104,3                 | 105,3   | 105,6  | 104,3                 |
| September       | 106,2   | 106,7  | 104,3                 | 106,1   | 106,6  | 104,3                 |
| Oktober         | 106,6   | 107,3  | 104,3                 | 106,6   | 107,2  | 104,3                 |
| November        | 106,9   | 107,6  | 104,6                 | 106,8   | 107,4  | 104,6                 |
| Dezember        | 107,0   | 107,7  | 104,7                 | 106,9   | 107,5  | 104,7                 |
| 2017 Januar     | 106,8   | 107,4  | 104,7                 | 106,7   | 107,2  | 104,7                 |
| Februar         | 107,3   | 107,9  | 105,0                 | 107,2   | 107,8  | 105,0                 |
| März            | 107,8   | 108,5  | 105,1                 | 107,7   | 108,4  | 105,1                 |
| April           | 107,9   | 108,7  | 105,4                 | 107,8   | 108,5  | 105,4                 |
| Mai             | 107,9   | 108,6  | 105,3                 | 107,8   | 108,5  | 105,3                 |
| Juni            | 107,5   | 108,1  | 105,4                 | 107,4   | 107,9  | 105,4                 |
| Juli            | 107,2   | 107,7  | 105,6                 | 107,1   | 107,6  | 105,6                 |
| August          | 107,5   | 108,0  | 105,8                 | 107,4   | 107,8  | 105,8                 |
| September       | 108,3   | 109,0  | 105,9                 | 108,2   | 108,8  | 105,9                 |
| Oktober         | 108,6   | 109,4  | 105,9                 | 108,5   | 109,3  | 105,9                 |
| November        |   |  |                       |   |  |                       |
| Dezember        |   |  |                       |   |  |                       |

\* Klassifikation der Wirtschaftszweige, Ausgabe 2008 (WZ 2008). - 1 WZ-Nr.: 45.1 + 45.32 + 45.4.

## 2 Index der Einzelhandelspreise für Deutschland \*

### 2.1 Index der Einzelhandelspreise einschließlich und ohne Mehrwertsteuer

| Jahr / Monat   | Einzelhandel und Kraftfahrzeughandel zusammen | Einzelhandel (ohne Handel mit Kraftfahrzeugen) | Kraftfahrzeughandel   | Einzelhandel und Kraftfahrzeughandel zusammen | Einzelhandel (ohne Handel mit Kraftfahrzeugen) | Kraftfahrzeughandel   |
|--|---|--|-----------------------|---|--|-----------------------|
|  | einschließlich Mehrwertsteuer                 |  |                       | ohne Mehrwertsteuer                           |  |                       |
| WZ-Nr.   | 47  |  | T. a. 45 <sup>1</sup> | 47  |  | T. a. 45 <sup>1</sup> |
| Gewichtung in %  | 1000  | 774,64   | 225,36                | 1000  | 778,04   | 221,96                |
| <b>Veränderung gegenüber dem entsprechenden Vorjahresergebnis in %</b> |   |  |                       |   |  |                       |
| 2014 JD  | 0,6   | 0,6  | 0,3                   | 0,6   | 0,5  | 0,3                   |
| 2015 JD  | 0,3   | 0,1  | 0,9                   | 0,2   | 0,1  | 0,9                   |
| 2016 JD  | 0,6   | 0,5  | 1,1                   | 0,6   | 0,4  | 1,1                   |
| 2017 JD  |   |  |                       |   |  |                       |
| 2014 Januar  | 1,1   | 1,3  | 0,2                   | 1,1   | 1,3  | 0,2                   |
| Februar  | 0,9   | 1,1  | 0,0                   | 0,8   | 1,1  | 0,0                   |
| März   | 0,7   | 0,9  | -0,2                  | 0,6   | 0,8  | -0,2                  |
| April  | 0,6   | 0,8  | -0,3                  | 0,5   | 0,8  | -0,4                  |
| Mai  | 0,4   | 0,5  | -0,1                  | 0,4   | 0,6  | -0,1                  |
| Juni   | 0,4   | 0,4  | 0,6                   | 0,4   | 0,3  | 0,6                   |
| Juli   | 0,6   | 0,6  | 0,5                   | 0,6   | 0,6  | 0,5                   |
| August   | 0,7   | 0,8  | 0,5                   | 0,7   | 0,7  | 0,6                   |
| September  | 0,8   | 0,8  | 0,7                   | 0,8   | 0,7  | 0,7                   |
| Oktober  | 0,3   | 0,4  | 0,3                   | 0,4   | 0,3  | 0,3                   |
| November   | 0,3   | 0,2  | 0,6                   | 0,3   | 0,1  | 0,6                   |
| Dezember   | 0,0   | -0,3   | 0,7                   | -0,1  | -0,4   | 0,7                   |
| 2015 Januar  | -0,5  | -0,9   | 0,7                   | -0,6  | -0,9   | 0,7                   |
| Februar  | -0,1  | -0,5   | 0,9                   | -0,2  | -0,5   | 0,9                   |
| März   | 0,2   | 0,0  | 1,3                   | 0,3   | 0,0  | 1,3                   |
| April  | 0,6   | 0,5  | 1,3                   | 0,6   | 0,4  | 1,3                   |
| Mai  | 0,6   | 0,5  | 1,1                   | 0,5   | 0,4  | 1,1                   |
| Juni   | 0,5   | 0,3  | 0,9                   | 0,5   | 0,3  | 0,9                   |
| Juli   | 0,1   | -0,1   | 0,9                   | 0,0   | -0,2   | 0,9                   |
| August   | 0,2   | 0,0  | 0,7                   | 0,1   | 0,0  | 0,6                   |
| September  | 0,1   | -0,1   | 0,6                   | 0,0   | -0,1   | 0,6                   |
| Oktober  | 0,6   | 0,4  | 0,8                   | 0,5   | 0,4  | 0,8                   |
| November   | 0,6   | 0,6  | 0,6                   | 0,6   | 0,6  | 0,6                   |
| Dezember   | 0,4   | 0,3  | 0,8                   | 0,4   | 0,3  | 0,8                   |
| 2016 Januar  | 0,6   | 0,5  | 0,9                   | 0,6   | 0,5  | 0,9                   |
| Februar  | 0,2   | 0,1  | 0,8                   | 0,2   | 0,0  | 0,8                   |
| März   | 0,2   | -0,1   | 0,9                   | 0,1   | -0,1   | 0,9                   |
| April  | 0,2   | 0,0  | 0,9                   | 0,2   | 0,0  | 0,9                   |
| Mai  | 0,3   | 0,1  | 0,9                   | 0,3   | 0,0  | 0,9                   |
| Juni   | 0,3   | 0,1  | 1,2                   | 0,3   | 0,1  | 1,2                   |
| Juli   | 0,5   | 0,4  | 1,2                   | 0,5   | 0,3  | 1,2                   |
| August   | 0,4   | 0,2  | 1,3                   | 0,4   | 0,2  | 1,3                   |
| September  | 0,7   | 0,5  | 1,3                   | 0,7   | 0,5  | 1,3                   |
| Oktober  | 0,8   | 0,8  | 1,3                   | 0,9   | 0,8  | 1,3                   |
| November   | 1,1   | 1,0  | 1,5                   | 1,0   | 0,9  | 1,5                   |
| Dezember   | 1,7   | 1,9  | 1,4                   | 1,7   | 1,8  | 1,4                   |
| 2017 Januar  | 2,1   | 2,4  | 1,2                   | 2,1   | 2,3  | 1,2                   |
| Februar  | 2,4   | 2,6  | 1,4                   | 2,4   | 2,7  | 1,4                   |
| März   | 2,1   | 2,3  | 1,3                   | 2,1   | 2,3  | 1,3                   |
| April  | 1,8   | 2,0  | 1,4                   | 1,8   | 1,9  | 1,4                   |
| Mai  | 1,8   | 1,9  | 1,3                   | 1,8   | 2,0  | 1,3                   |
| Juni   | 1,7   | 1,8  | 1,2                   | 1,6   | 1,7  | 1,2                   |
| Juli   | 1,7   | 1,8  | 1,2                   | 1,7   | 1,9  | 1,2                   |
| August   | 2,0   | 2,2  | 1,4                   | 2,0   | 2,1  | 1,4                   |
| September  | 2,0   | 2,2  | 1,5                   | 2,0   | 2,1  | 1,5                   |
| Oktober  | 1,9   | 2,0  | 1,5                   | 1,8   | 2,0  | 1,5                   |
| November   |   |  |                       |   |  |                       |
| Dezember   |   |  |                       |   |  |                       |

\* Klassifikation der Wirtschaftszweige, Ausgabe 2008 (WZ 2008). - 1 WZ-Nr.: 45.1 + 45.32 + 45.4.

## 2 Index der Einzelhandelspreise für Deutschland

### 2.2 Gliederung nach Wirtschaftszweigen \*

| Jahr / Monat    | Einzelhandel (ohne Handel mit Kraftfahrzeugen) |   |   |   |  |
|-----------------|--|---|---|---|--|
|                 | zusammen                                       | davon   |   |   |  |
|                 |  | Einzelhandel mit Waren verschiedener Art <sup>1</sup> | Einzelhandel mit Nahrungs- und Genussmitteln, Getränken und Tabakwaren <sup>1</sup> | Einzelhandel mit Motoren-kraftstoffen (Tankstellen) | Einzelhandel mit Geräten der Informations- und Kommunikations-technik <sup>1</sup> |
| WZ-Nr.          | 47   | 47.1  | 47.2  | 47.3  | 47.4   |
| Gewichtung in ‰ | 774,64   | 328,87  | 30,77   | 24,29   | 32,89  |
| <b>2010=100</b> |  |   |   |   |  |
| 2014 JD         | 105,8  | 108,3   | 110,1   | 109,0   | 77,7   |
| 2015 JD         | 105,9  | 108,8   | 111,8   | 101,0   | 75,6   |
| 2016 JD         | 106,4  | 109,4   | 113,4   | 95,9  | 75,5   |
| 2017 JD         |  |   |   |   |  |
| 2014 Januar     | 105,3  | 108,5   | 110,4   | 108,9   | 79,8   |
| Februar         | 105,6  | 108,5   | 110,2   | 109,3   | 79,6   |
| März            | 106,2  | 108,6   | 110,2   | 109,1   | 78,8   |
| April           | 106,1  | 108,5   | 110,1   | 110,5   | 78,0   |
| Mai             | 106,0  | 108,4   | 110,0   | 110,7   | 78,0   |
| Juni            | 105,8  | 108,3   | 109,9   | 111,7   | 78,1   |
| Juli            | 105,5  | 108,1   | 110,0   | 111,6   | 78,2   |
| August          | 105,5  | 107,9   | 109,7   | 110,2   | 77,0   |
| September       | 106,3  | 108,3   | 110,1   | 110,6   | 76,1   |
| Oktober         | 106,1  | 108,3   | 110,1   | 108,6   | 76,1   |
| November        | 105,9  | 108,0   | 110,1   | 106,3   | 76,0   |
| Dezember        | 105,4  | 108,1   | 110,3   | 100,6   | 76,9   |
| 2015 Januar     | 104,4  | 107,8   | 110,7   | 96,1  | 76,1   |
| Februar         | 105,1  | 108,4   | 111,2   | 98,8  | 75,6   |
| März            | 106,2  | 108,8   | 111,3   | 102,1   | 75,5   |
| April           | 106,6  | 109,4   | 111,9   | 103,8   | 75,3   |
| Mai             | 106,5  | 109,3   | 112,1   | 105,7   | 75,1   |
| Juni            | 106,1  | 109,1   | 112,0   | 105,5   | 75,0   |
| Juli            | 105,4  | 108,4   | 111,8   | 105,9   | 75,1   |
| August          | 105,5  | 108,3   | 111,7   | 102,6   | 75,3   |
| September       | 106,2  | 108,7   | 112,0   | 99,2  | 75,3   |
| Oktober         | 106,5  | 109,1   | 112,1   | 98,0  | 76,1   |
| November        | 106,5  | 109,2   | 112,3   | 98,6  | 76,2   |
| Dezember        | 105,7  | 108,8   | 112,1   | 95,2  | 76,3   |
| 2016 Januar     | 104,9  | 108,5   | 112,3   | 92,4  | 76,3   |
| Februar         | 105,2  | 108,9   | 112,7   | 90,9  | 76,1   |
| März            | 106,1  | 109,4   | 113,0   | 91,9  | 75,9   |
| April           | 106,6  | 109,7   | 113,4   | 94,0  | 76,1   |
| Mai             | 106,6  | 109,4   | 113,4   | 96,4  | 75,1   |
| Juni            | 106,2  | 109,1   | 113,4   | 98,5  | 75,1   |
| Juli            | 105,8  | 109,0   | 113,6   | 97,1  | 75,3   |
| August          | 105,7  | 108,9   | 113,3   | 95,9  | 75,2   |
| September       | 106,7  | 109,4   | 113,7   | 97,1  | 75,0   |
| Oktober         | 107,3  | 109,6   | 113,6   | 98,9  | 75,2   |
| November        | 107,6  | 110,4   | 113,9   | 97,4  | 75,5   |
| Dezember        | 107,7  | 110,7   | 114,3   | 100,0   | 74,9   |
| 2017 Januar     | 107,4  | 110,8   | 114,8   | 101,7   | 75,1   |
| Februar         | 107,9  | 111,7   | 115,9   | 102,0   | 75,0   |
| März            | 108,5  | 111,5   | 114,9   | 100,5   | 75,0   |
| April           | 108,7  | 111,4   | 114,9   | 102,0   | 75,0   |
| Mai             | 108,6  | 111,6   | 115,2   | 100,2   | 75,0   |
| Juni            | 108,1  | 111,5   | 115,1   | 99,2  | 74,9   |
| Juli            | 107,7  | 111,6   | 115,2   | 98,7  | 74,7   |
| August          | 108,0  | 111,6   | 115,1   | 99,4  | 74,1   |
| September       | 109,0  | 112,3   | 115,3   | 101,0   | 74,4   |
| Oktober         | 109,4  | 112,9   | 115,9   | 100,4   | 74,6   |
| November        |  |   |   |   |  |
| Dezember        |  |   |   |   |  |

\* Klassifikation der Wirtschaftszweige, Ausgabe 2008 (WZ 2008). - 1 In Verkaufsräumen.

## 2 Index der Einzelhandelspreise für Deutschland

### 2.2 Gliederung nach Wirtschaftszweigen \*

| Jahr / Monat  | Einzelhandel (ohne Handel mit Kraftfahrzeugen) |   |   |   |  |
|---|--|---|---|---|--|
|   | zusammen                                       | davon   |   |   |  |
|   |  | Einzelhandel mit Waren verschiedener Art <sup>1</sup> | Einzelhandel mit Nahrungs- und Genussmitteln, Getränken und Tabakwaren <sup>1</sup> | Einzelhandel mit Motoren-kraftstoffen (Tankstellen) | Einzelhandel mit Geräten der Informations- und Kommunikations-technik <sup>1</sup> |
| WZ-Nr.  | 47   | 47.1  | 47.2  | 47.3  | 47.4   |
| Gewichtung in ‰   | 774,64   | 328,87  | 30,77   | 24,29   | 32,89  |
| Veränderung gegenüber dem entsprechenden Vorjahresergebnis in % |  |   |   |   |  |
| 2014 JD   | 0,6  | 1,0   | 1,2   | -3,0  | -4,5   |
| 2015 JD   | 0,1  | 0,5   | 1,5   | -7,3  | -2,7   |
| 2016 JD   | 0,5  | 0,6   | 1,4   | -5,0  | -0,1   |
| 2017 JD   |  |   |   |   |  |
| 2014 Januar   | 1,3  | 2,4   | 2,5   | -3,0  | -3,5   |
| Februar   | 1,1  | 2,2   | 2,2   | -4,4  | -4,1   |
| März  | 0,9  | 1,6   | 1,8   | -2,0  | -5,4   |
| April   | 0,8  | 1,3   | 1,4   | -2,1  | -5,9   |
| Mai   | 0,5  | 0,8   | 0,9   | -1,2  | -4,9   |
| Juni  | 0,4  | 0,6   | 0,6   | -0,4  | -4,4   |
| Juli  | 0,6  | 0,6   | 0,5   | -2,2  | -3,9   |
| August  | 0,8  | 0,7   | 0,7   | -3,2  | -4,0   |
| September   | 0,8  | 0,9   | 1,2   | -2,9  | -4,3   |
| Oktober   | 0,4  | 0,7   | 1,1   | -2,4  | -4,5   |
| November  | 0,2  | 0,3   | 1,0   | -3,1  | -5,0   |
| Dezember  | -0,3   | -0,2  | 0,5   | -9,1  | -3,8   |
| 2015 Januar   | -0,9   | -0,6  | 0,3   | -11,8   | -4,6   |
| Februar   | -0,5   | -0,1  | 0,9   | -9,6  | -5,0   |
| März  | 0,0  | 0,2   | 1,0   | -6,4  | -4,2   |
| April   | 0,5  | 0,8   | 1,6   | -6,1  | -3,5   |
| Mai   | 0,5  | 0,8   | 1,9   | -4,5  | -3,7   |
| Juni  | 0,3  | 0,7   | 1,9   | -5,6  | -4,0   |
| Juli  | -0,1   | 0,3   | 1,6   | -5,1  | -4,0   |
| August  | 0,0  | 0,4   | 1,8   | -6,9  | -2,2   |
| September   | -0,1   | 0,4   | 1,7   | -10,3   | -1,1   |
| Oktober   | 0,4  | 0,7   | 1,8   | -9,8  | 0,0  |
| November  | 0,6  | 1,1   | 2,0   | -7,2  | 0,3  |
| Dezember  | 0,3  | 0,6   | 1,6   | -5,4  | -0,8   |
| 2016 Januar   | 0,5  | 0,6   | 1,4   | -3,9  | 0,3  |
| Februar   | 0,1  | 0,5   | 1,3   | -8,0  | 0,7  |
| März  | -0,1   | 0,6   | 1,5   | -10,0   | 0,5  |
| April   | 0,0  | 0,3   | 1,3   | -9,4  | 1,1  |
| Mai   | 0,1  | 0,1   | 1,2   | -8,8  | 0,0  |
| Juni  | 0,1  | 0,0   | 1,3   | -6,6  | 0,1  |
| Juli  | 0,4  | 0,6   | 1,6   | -8,3  | 0,3  |
| August  | 0,2  | 0,6   | 1,4   | -6,5  | -0,1   |
| September   | 0,5  | 0,6   | 1,5   | -2,1  | -0,4   |
| Oktober   | 0,8  | 0,5   | 1,3   | 0,9   | -1,2   |
| November  | 1,0  | 1,1   | 1,4   | -1,2  | -0,9   |
| Dezember  | 1,9  | 1,7   | 2,0   | 5,0   | -1,8   |
| 2017 Januar   | 2,4  | 2,1   | 2,2   | 10,1  | -1,6   |
| Februar   | 2,6  | 2,6   | 2,8   | 12,2  | -1,4   |
| März  | 2,3  | 1,9   | 1,7   | 9,4   | -1,2   |
| April   | 2,0  | 1,5   | 1,3   | 8,5   | -1,4   |
| Mai   | 1,9  | 2,0   | 1,6   | 3,9   | -0,1   |
| Juni  | 1,8  | 2,2   | 1,5   | 0,7   | -0,3   |
| Juli  | 1,8  | 2,4   | 1,4   | 1,6   | -0,8   |
| August  | 2,2  | 2,5   | 1,6   | 3,6   | -1,5   |
| September   | 2,2  | 2,7   | 1,4   | 4,0   | -0,8   |
| Oktober   | 2,0  | 3,0   | 2,0   | 1,5   | -0,8   |
| November  |  |   |   |   |  |
| Dezember  |  |   |   |   |  |

\* Klassifikation der Wirtschaftszweige, Ausgabe 2008 (WZ 2008). - 1 In Verkaufsräumen.



## 2 Index der Einzelhandelspreise für Deutschland

### 2.2 Gliederung nach Wirtschaftszweigen \*

| Jahr / Monat    | noch: Einzelhandel (ohne Handel mit Kraftfahrzeugen)  |  |  |   |  |
|-----------------|---|--|--|---|--|
|                 | davon   |  |  |   |  |
|                 | Einzelhandel mit sonstigen Haushaltsgeräten, Textilien, Heimwerker- und Einrichtungsbedarf <sup>1</sup> | Einzelhandel mit Verlagsprodukten, Sportausrüstungen und Spielwaren <sup>1</sup> | Einzelhandel mit sonstigen Gütern <sup>1</sup> | Einzelhandel an Verkaufsständen und auf Märkten | Einzelhandel, nicht in Verkaufsräumen, an Verkaufsständen oder auf Märkten |
| WZ-Nr.          | 47.5  | 47.6   | 47.7   | 47.8  | 47.9   |
| Gewichtung in % | 88,29   | 25,16  | 193,23   | 1,74  | 49,40  |
| <b>2010=100</b> |   |  |  |   |  |
| 2014 JD         | 103,2   | 106,2  | 106,7  | 109,6   | 104,7  |
| 2015 JD         | 103,9   | 107,3  | 108,3  | 111,0   | 99,2   |
| 2016 JD         | 104,8   | 109,2  | 109,5  | 112,6   | 96,4   |
| 2017 JD         |   |  |  |   |  |
| 2014 Januar     | 102,9   | 106,0  | 104,0  | 109,9   | 104,5  |
| Februar         | 102,9   | 106,0  | 105,1  | 110,0   | 105,4  |
| März            | 103,3   | 106,2  | 106,9  | 110,5   | 106,1  |
| April           | 103,3   | 106,0  | 107,1  | 110,3   | 106,2  |
| Mai             | 103,2   | 106,0  | 106,8  | 110,0   | 105,7  |
| Juni            | 103,3   | 106,3  | 106,0  | 109,5   | 105,3  |
| Juli            | 103,2   | 105,8  | 105,7  | 108,8   | 104,1  |
| August          | 103,0   | 105,1  | 106,5  | 108,6   | 104,5  |
| September       | 103,1   | 106,0  | 108,4  | 109,5   | 106,0  |
| Oktober         | 103,0   | 106,8  | 108,3  | 109,3   | 104,4  |
| November        | 103,4   | 107,1  | 108,2  | 109,0   | 104,0  |
| Dezember        | 103,5   | 106,5  | 107,7  | 109,3   | 100,4  |
| 2015 Januar     | 103,4   | 105,9  | 105,8  | 109,1   | 96,3   |
| Februar         | 103,4   | 106,5  | 106,5  | 109,9   | 99,0   |
| März            | 103,6   | 106,8  | 108,8  | 110,7   | 101,2  |
| April           | 103,8   | 107,0  | 109,1  | 111,7   | 101,3  |
| Mai             | 104,0   | 107,1  | 108,5  | 111,7   | 101,5  |
| Juni            | 103,9   | 107,5  | 107,8  | 111,1   | 100,5  |
| Juli            | 103,8   | 107,3  | 106,7  | 110,2   | 98,4   |
| August          | 103,8   | 106,4  | 108,0  | 110,4   | 97,9   |
| September       | 104,0   | 107,1  | 109,8  | 111,5   | 99,2   |
| Oktober         | 104,4   | 108,6  | 110,0  | 112,0   | 99,5   |
| November        | 104,5   | 108,6  | 109,6  | 111,9   | 99,3   |
| Dezember        | 104,5   | 108,5  | 108,5  | 111,3   | 95,8   |
| 2016 Januar     | 104,4   | 108,3  | 106,9  | 110,9   | 92,6   |
| Februar         | 104,5   | 108,2  | 107,4  | 111,6   | 92,7   |
| März            | 104,7   | 108,5  | 109,5  | 112,8   | 95,5   |
| April           | 104,8   | 108,9  | 110,2  | 113,3   | 96,0   |
| Mai             | 104,9   | 108,9  | 110,2  | 113,0   | 96,9   |
| Juni            | 104,9   | 108,8  | 109,1  | 112,5   | 96,8   |
| Juli            | 104,6   | 108,9  | 107,9  | 112,2   | 95,3   |
| August          | 104,6   | 109,0  | 108,4  | 111,8   | 95,1   |
| September       | 104,7   | 109,5  | 110,7  | 112,7   | 97,2   |
| Oktober         | 105,0   | 110,1  | 111,5  | 112,7   | 99,7   |
| November        | 105,2   | 110,2  | 111,4  | 113,2   | 98,8   |
| Dezember        | 105,2   | 110,9  | 110,7  | 113,9   | 100,2  |
| 2017 Januar     | 105,0   | 110,5  | 109,2  | 114,1   | 99,1   |
| Februar         | 105,2   | 111,1  | 109,4  | 115,8   | 99,5   |
| März            | 105,4   | 110,9  | 112,3  | 115,4   | 100,7  |
| April           | 105,3   | 111,3  | 112,7  | 115,4   | 101,3  |
| Mai             | 105,3   | 111,7  | 112,5  | 115,0   | 99,9   |
| Juni            | 105,3   | 111,7  | 111,2  | 114,4   | 98,0   |
| Juli            | 105,4   | 111,9  | 109,9  | 114,0   | 97,1   |
| August          | 105,2   | 111,3  | 110,8  | 114,1   | 97,9   |
| September       | 105,5   | 111,6  | 112,7  | 115,0   | 100,3  |
| Oktober         | 105,6   | 112,5  | 113,1  | 115,6   | 101,1  |
| November        |   |  |  |   |  |
| Dezember        |   |  |  |   |  |

\* Klassifikation der Wirtschaftszweige, Ausgabe 2008 (WZ 2008). - 1 In Verkaufsräumen.

## 2 Index der Einzelhandelspreise für Deutschland

### 2.2 Gliederung nach Wirtschaftszweigen \*

| Jahr / Monat  | noch: Einzelhandel (ohne Handel mit Kraftfahrzeugen)  |  |  |   |  |
|---|---|--|--|---|--|
|   | davon   |  |  |   |  |
|   | Einzelhandel mit sonstigen Haushaltsgeräten, Textilien, Heimwerker- und Einrichtungsbedarf <sup>1</sup> | Einzelhandel mit Verlagsprodukten, Sportausrüstungen und Spielwaren <sup>1</sup> | Einzelhandel mit sonstigen Gütern <sup>1</sup> | Einzelhandel an Verkaufsständen und auf Märkten | Einzelhandel, nicht in Verkaufsräumen, an Verkaufsständen oder auf Märkten |
| WZ-Nr.  | 47.5  | 47.6   | 47.7   | 47.8  | 47.9   |
| Gewichtung in %   | 88,29   | 25,16  | 193,23   | 1,74  | 49,40  |
| Veränderung gegenüber dem entsprechenden Vorjahresergebnis in % |   |  |  |   |  |
| 2014 JD   | 0,5   | 1,5  | 1,6  | 0,7   | -2,1   |
| 2015 JD   | 0,7   | 1,0  | 1,5  | 1,3   | -5,3   |
| 2016 JD   | 0,9   | 1,8  | 1,1  | 1,4   | -2,8   |
| 2017 JD   |   |  |  |   |  |
| 2014 Januar   | 0,6   | 3,0  | 1,4  | 2,6   | -1,5   |
| Februar   | 0,5   | 2,2  | 1,5  | 2,4   | -2,0   |
| März  | 0,6   | 2,3  | 1,2  | 1,6   | -1,9   |
| April   | 0,7   | 1,5  | 1,4  | 1,3   | -1,0   |
| Mai   | 0,3   | 1,7  | 1,2  | 0,3   | -0,9   |
| Juni  | 0,4   | 2,1  | 0,9  | -0,4  | -0,8   |
| Juli  | 0,4   | 1,5  | 2,1  | -0,5  | -1,5   |
| August  | 0,4   | 1,2  | 2,5  | 0,1   | -1,1   |
| September   | 0,3   | 1,0  | 2,4  | 0,7   | -1,9   |
| Oktober   | 0,1   | 1,1  | 1,5  | 0,4   | -3,1   |
| November  | 0,5   | 0,4  | 1,7  | 0,3   | -2,7   |
| Dezember  | 0,6   | 0,3  | 2,1  | -0,3  | -5,6   |
| 2015 Januar   | 0,5   | -0,1   | 1,7  | -0,7  | -7,8   |
| Februar   | 0,5   | 0,5  | 1,3  | -0,1  | -6,1   |
| März  | 0,3   | 0,6  | 1,8  | 0,2   | -4,6   |
| April   | 0,5   | 0,9  | 1,9  | 1,3   | -4,6   |
| Mai   | 0,8   | 1,0  | 1,6  | 1,5   | -4,0   |
| Juni  | 0,6   | 1,1  | 1,7  | 1,5   | -4,6   |
| Juli  | 0,6   | 1,4  | 0,9  | 1,3   | -5,5   |
| August  | 0,8   | 1,2  | 1,4  | 1,7   | -6,3   |
| September   | 0,9   | 1,0  | 1,3  | 1,8   | -6,4   |
| Oktober   | 1,4   | 1,7  | 1,6  | 2,5   | -4,7   |
| November  | 1,1   | 1,4  | 1,3  | 2,7   | -4,5   |
| Dezember  | 1,0   | 1,9  | 0,7  | 1,8   | -4,6   |
| 2016 Januar   | 1,0   | 2,3  | 1,0  | 1,6   | -3,8   |
| Februar   | 1,1   | 1,6  | 0,8  | 1,5   | -6,4   |
| März  | 1,1   | 1,6  | 0,6  | 1,9   | -5,6   |
| April   | 1,0   | 1,8  | 1,0  | 1,4   | -5,2   |
| Mai   | 0,9   | 1,7  | 1,6  | 1,2   | -4,5   |
| Juni  | 1,0   | 1,2  | 1,2  | 1,3   | -3,7   |
| Juli  | 0,8   | 1,5  | 1,1  | 1,8   | -3,2   |
| August  | 0,8   | 2,4  | 0,4  | 1,3   | -2,9   |
| September   | 0,7   | 2,2  | 0,8  | 1,1   | -2,0   |
| Oktober   | 0,6   | 1,4  | 1,4  | 0,6   | 0,2  |
| November  | 0,7   | 1,5  | 1,6  | 1,2   | -0,5   |
| Dezember  | 0,7   | 2,2  | 2,0  | 2,3   | 4,6  |
| 2017 Januar   | 0,6   | 2,0  | 2,2  | 2,9   | 7,0  |
| Februar   | 0,7   | 2,7  | 1,9  | 3,8   | 7,3  |
| März  | 0,7   | 2,2  | 2,6  | 2,3   | 5,4  |
| April   | 0,5   | 2,2  | 2,3  | 1,9   | 5,5  |
| Mai   | 0,4   | 2,6  | 2,1  | 1,8   | 3,1  |
| Juni  | 0,4   | 2,7  | 1,9  | 1,7   | 1,2  |
| Juli  | 0,8   | 2,8  | 1,9  | 1,6   | 1,9  |
| August  | 0,6   | 2,1  | 2,2  | 2,1   | 2,9  |
| September   | 0,8   | 1,9  | 1,8  | 2,0   | 3,2  |
| Oktober   | 0,6   | 2,2  | 1,4  | 2,6   | 1,4  |
| November  |   |  |  |   |  |
| Dezember  |   |  |  |   |  |

\* Klassifikation der Wirtschaftszweige, Ausgabe 2008 (WZ 2008). - 1 In Verkaufsräumen.

### 3 Verbraucherpreisindex und Indizes der Einzelhandelspreise für Deutschland

| Jahr / Monat    | Verbraucherpreisindex <sup>1</sup> |                | Einzelhandel und Kraftfahrzeughandel zusammen <sup>2</sup> |                | Einzelhandel (ohne Handel mit Kraftfahrzeugen) WZ-Nr. 47 <sup>3</sup> |                | Darunter Einzelhandel mit Waren verschiedener Art (in Verkaufsräumen) WZ-Nr. 47.1 |                | Kraftfahrzeughandel Teile aus WZ-Nr. 45 <sup>4</sup> |                |
|-----------------|------------------------------------|----------------|--|----------------|---|----------------|---|----------------|--|----------------|
|                 | 2010 =100                          | % <sup>5</sup> | 2010 =100  | % <sup>5</sup> | 2010 =100   | % <sup>5</sup> | 2010 =100   | % <sup>5</sup> | 2010 =100  | % <sup>5</sup> |
| Gewichtung in ‰ | 1000                               |                | 1000   |                | 774,64  |                | 328,87  |                | 225,36   |                |
| 1991 JD         | 70,2                               | -              | 84,2   | -              | 85,2  | -              | 81,5  | -              | 79,8   | -              |
| 1992 JD         | 73,8                               | 5,1            | 86,3   | 2,5            | 87,1  | 2,2            | 83,6  | 2,6            | 83,5   | 4,6            |
| 1993 JD         | 77,1                               | 4,5            | 88,2   | 2,2            | 88,5  | 1,6            | 84,6  | 1,2            | 87,1   | 4,3            |
| 1994 JD         | 79,1                               | 2,6            | 89,1   | 1,0            | 89,6  | 1,2            | 85,8  | 1,4            | 87,4   | 0,3            |
| 1991 Januar     | 68,6                               | -              | 83,3   | -              | 84,6  | -              | 80,5  | -              | 78,0   | -              |
| Februar         | 68,9                               | -              | 83,5   | -              | 84,7  | -              | 80,7  | -              | 78,0   | -              |
| März            | 68,9                               | -              | 83,3   | -              | 84,5  | -              | 80,9  | -              | 78,5   | -              |
| April           | 69,2                               | -              | 83,6   | -              | 84,7  | -              | 81,3  | -              | 79,3   | -              |
| Mai             | 69,4                               | -              | 83,8   | -              | 84,8  | -              | 81,4  | -              | 79,5   | -              |
| Juni            | 69,8                               | -              | 84,0   | -              | 84,9  | -              | 81,6  | -              | 79,6   | -              |
| Juli            | 70,6                               | -              | 84,5   | -              | 85,4  | -              | 81,9  | -              | 80,0   | -              |
| August          | 70,6                               | -              | 84,5   | -              | 85,3  | -              | 81,7  | -              | 80,3   | -              |
| September       | 70,6                               | -              | 84,7   | -              | 85,5  | -              | 81,7  | -              | 80,6   | -              |
| Oktober         | 71,7                               | -              | 84,9   | -              | 85,7  | -              | 81,7  | -              | 81,3   | -              |
| November        | 72,0                               | -              | 85,2   | -              | 86,1  | -              | 82,5  | -              | 81,4   | -              |
| Dezember        | 72,1                               | -              | 85,2   | -              | 86,1  | -              | 82,6  | -              | 81,5   | -              |
| 1992 Januar     | 72,5                               | 5,7            | 85,4   | 2,5            | 86,2  | 1,9            | 82,8  | 2,9            | 81,6   | 4,6            |
| Februar         | 72,9                               | 5,8            | 85,7   | 2,6            | 86,6  | 2,2            | 83,4  | 3,3            | 81,7   | 4,7            |
| März            | 73,2                               | 6,2            | 86,1   | 3,4            | 86,7  | 2,6            | 83,4  | 3,1            | 83,1   | 5,9            |
| April           | 73,5                               | 6,2            | 86,3   | 3,2            | 87,0  | 2,7            | 83,7  | 3,0            | 83,8   | 5,7            |
| Mai             | 73,7                               | 6,2            | 86,5   | 3,2            | 87,3  | 2,9            | 83,9  | 3,1            | 83,8   | 5,4            |
| Juni            | 73,9                               | 5,9            | 86,5   | 3,0            | 87,3  | 2,8            | 83,9  | 2,8            | 83,9   | 5,4            |
| Juli            | 74,1                               | 5,0            | 86,5   | 2,4            | 87,2  | 2,1            | 83,8  | 2,3            | 84,0   | 5,0            |
| August          | 74,1                               | 5,0            | 86,4   | 2,2            | 87,0  | 2,0            | 83,5  | 2,2            | 84,1   | 4,7            |
| September       | 74,1                               | 5,0            | 86,5   | 2,1            | 87,1  | 1,9            | 83,5  | 2,2            | 84,1   | 4,3            |
| Oktober         | 74,1                               | 3,3            | 86,6   | 2,0            | 87,3  | 1,9            | 83,5  | 2,2            | 84,1   | 3,4            |
| November        | 74,4                               | 3,3            | 86,8   | 1,9            | 87,5  | 1,6            | 83,6  | 1,3            | 84,1   | 3,3            |
| Dezember        | 74,5                               | 3,3            | 86,8   | 1,9            | 87,5  | 1,6            | 83,6  | 1,2            | 84,1   | 3,2            |
| 1993 Januar     | 75,8                               | 4,6            | 87,5   | 2,5            | 87,9  | 2,0            | 84,1  | 1,6            | 85,3   | 4,5            |
| Februar         | 76,4                               | 4,8            | 87,8   | 2,5            | 88,2  | 1,8            | 84,4  | 1,2            | 86,4   | 5,8            |
| März            | 76,6                               | 4,6            | 88,1   | 2,3            | 88,4  | 2,0            | 84,5  | 1,3            | 87,0   | 4,7            |
| April           | 76,8                               | 4,5            | 88,2   | 2,2            | 88,5  | 1,7            | 84,7  | 1,2            | 87,2   | 4,1            |
| Mai             | 76,9                               | 4,3            | 88,3   | 2,1            | 88,6  | 1,5            | 84,9  | 1,2            | 87,3   | 4,2            |
| Juni            | 77,1                               | 4,3            | 88,4   | 2,2            | 88,6  | 1,5            | 85,0  | 1,3            | 87,4   | 4,2            |
| Juli            | 77,5                               | 4,6            | 88,3   | 2,1            | 88,5  | 1,5            | 84,8  | 1,2            | 87,5   | 4,2            |
| August          | 77,5                               | 4,6            | 88,3   | 2,2            | 88,5  | 1,7            | 84,7  | 1,4            | 87,5   | 4,0            |
| September       | 77,4                               | 4,5            | 88,2   | 2,0            | 88,5  | 1,6            | 84,5  | 1,2            | 87,5   | 4,0            |
| Oktober         | 77,4                               | 4,5            | 88,3   | 2,0            | 88,5  | 1,4            | 84,6  | 1,3            | 87,5   | 4,0            |
| November        | 77,5                               | 4,2            | 88,5   | 2,0            | 88,7  | 1,4            | 84,7  | 1,3            | 87,3   | 3,8            |
| Dezember        | 77,7                               | 4,3            | 88,5   | 2,0            | 88,7  | 1,4            | 84,8  | 1,4            | 87,4   | 3,9            |
| 1994 Januar     | 78,1                               | 3,0            | 88,8   | 1,5            | 89,0  | 1,3            | 85,0  | 1,1            | 87,5   | 2,6            |
| Februar         | 78,7                               | 3,0            | 88,9   | 1,3            | 89,2  | 1,1            | 85,4  | 1,2            | 87,4   | 1,2            |
| März            | 78,8                               | 2,9            | 88,9   | 0,9            | 89,3  | 1,0            | 85,5  | 1,2            | 87,4   | 0,5            |
| April           | 78,9                               | 2,7            | 89,0   | 0,9            | 89,5  | 1,1            | 85,7  | 1,2            | 87,4   | 0,2            |
| Mai             | 79,1                               | 2,9            | 89,2   | 1,0            | 89,7  | 1,2            | 86,0  | 1,3            | 87,4   | 0,1            |
| Juni            | 79,2                               | 2,7            | 89,2   | 0,9            | 89,7  | 1,2            | 86,0  | 1,2            | 87,4   | 0,0            |
| Juli            | 79,4                               | 2,5            | 89,1   | 0,9            | 89,6  | 1,2            | 86,0  | 1,4            | 87,4   | -0,1           |
| August          | 79,6                               | 2,7            | 89,1   | 0,9            | 89,6  | 1,2            | 85,9  | 1,4            | 87,4   | -0,1           |
| September       | 79,4                               | 2,6            | 89,2   | 1,1            | 89,7  | 1,4            | 86,0  | 1,8            | 87,4   | -0,1           |
| Oktober         | 79,3                               | 2,5            | 89,2   | 1,0            | 89,8  | 1,5            | 86,0  | 1,7            | 87,2   | -0,3           |
| November        | 79,4                               | 2,5            | 89,2   | 0,8            | 89,8  | 1,2            | 86,0  | 1,5            | 87,2   | -0,1           |
| Dezember        | 79,6                               | 2,4            | 89,4   | 1,0            | 89,9  | 1,4            | 86,1  | 1,5            | 87,6   | 0,2            |

1 Frühere Bezeichnung: Preisindex für die Lebenshaltung. - 2 Frühere Bezeichnung: Einzelhandel und Kraftfahrzeughandel, Tankstellen zusammen. -

3 Einschließlich Tankstellen, die Werte vor Januar 2005 wurden neu berechnet. - 4 WZ-Nr. 45.1 + 45.32 + 45.4; Ohne Tankstellen, die Werte vor Januar 2005 wurden neu berechnet. - 5 Veränderung zum Vorjahresergebnis.

### 3 Verbraucherpreisindex und Indizes der Einzelhandelspreise für Deutschland

| Jahr / Monat    | Verbraucherpreisindex <sup>1</sup> |                | Einzelhandel und Kraftfahrzeughandel zusammen <sup>2</sup> |                | Einzelhandel (ohne Handel mit Kraftfahrzeugen) WZ-Nr. 47 <sup>3</sup> |                | Darunter Einzelhandel mit Waren verschiedener Art (in Verkaufsräumen) WZ-Nr. 47.1 |                | Kraftfahrzeughandel Teile aus WZ-Nr. 45 <sup>4</sup> |                |
|-----------------|------------------------------------|----------------|--|----------------|---|----------------|---|----------------|--|----------------|
|                 | 2010 =100                          | % <sup>5</sup> | 2010 =100  | % <sup>5</sup> | 2010 =100   | % <sup>5</sup> | 2010 =100   | % <sup>5</sup> | 2010 =100  | % <sup>5</sup> |
| Gewichtung in ‰ | 1000                               |                | 1000   |                | 774,64  |                | 328,87  |                | 225,36   |                |
| 1995 JD         | 80,5                               | 1,8            | 89,7   | 0,7            | 90,0  | 0,4            | 86,5  | 0,8            | 88,4   | 1,1            |
| 1996 JD         | 81,6                               | 1,4            | 90,5   | 0,9            | 90,7  | 0,8            | 86,9  | 0,5            | 89,2   | 0,9            |
| 1997 JD         | 83,2                               | 2,0            | 91,0   | 0,6            | 91,4  | 0,8            | 87,8  | 1,0            | 89,1   | -0,1           |
| 1998 JD         | 84,0                               | 1,0            | 91,4   | 0,4            | 91,6  | 0,2            | 88,5  | 0,8            | 90,2   | 1,2            |
| 1995 Januar     | 79,9                               | 2,3            | 89,6   | 0,9            | 89,9  | 1,0            | 86,4  | 1,6            | 88,0   | 0,6            |
| Februar         | 80,3                               | 2,0            | 89,7   | 0,9            | 90,1  | 1,0            | 86,6  | 1,4            | 88,0   | 0,7            |
| März            | 80,3                               | 1,9            | 89,7   | 0,9            | 90,0  | 0,8            | 86,6  | 1,3            | 88,1   | 0,8            |
| April           | 80,4                               | 1,9            | 89,8   | 0,9            | 90,1  | 0,7            | 86,7  | 1,2            | 88,1   | 0,8            |
| Mai             | 80,4                               | 1,6            | 89,9   | 0,8            | 90,2  | 0,6            | 86,8  | 0,9            | 88,4   | 1,1            |
| Juni            | 80,5                               | 1,6            | 89,9   | 0,8            | 90,2  | 0,6            | 86,8  | 0,9            | 88,5   | 1,3            |
| Juli            | 80,7                               | 1,6            | 89,8   | 0,8            | 90,0  | 0,4            | 86,6  | 0,7            | 88,5   | 1,3            |
| August          | 80,7                               | 1,4            | 89,6   | 0,6            | 89,9  | 0,3            | 86,3  | 0,5            | 88,5   | 1,3            |
| September       | 80,7                               | 1,6            | 89,7   | 0,6            | 89,9  | 0,2            | 86,2  | 0,2            | 88,6   | 1,4            |
| Oktober         | 80,5                               | 1,5            | 89,7   | 0,6            | 89,9  | 0,1            | 86,1  | 0,1            | 88,6   | 1,6            |
| November        | 80,5                               | 1,4            | 89,7   | 0,6            | 89,9  | 0,1            | 86,1  | 0,1            | 88,6   | 1,6            |
| Dezember        | 80,8                               | 1,5            | 89,8   | 0,4            | 90,0  | 0,1            | 86,3  | 0,2            | 88,9   | 1,5            |
| 1996 Januar     | 81,0                               | 1,4            | 90,1   | 0,6            | 90,3  | 0,4            | 86,6  | 0,2            | 89,2   | 1,4            |
| Februar         | 81,5                               | 1,5            | 90,4   | 0,8            | 90,6  | 0,6            | 86,9  | 0,3            | 89,4   | 1,6            |
| März            | 81,5                               | 1,5            | 90,5   | 0,9            | 90,8  | 0,9            | 87,1  | 0,6            | 89,4   | 1,5            |
| April           | 81,5                               | 1,4            | 90,6   | 0,9            | 90,9  | 0,9            | 87,2  | 0,6            | 89,3   | 1,4            |
| Mai             | 81,6                               | 1,5            | 90,5   | 0,7            | 90,8  | 0,7            | 87,1  | 0,3            | 89,4   | 1,1            |
| Juni            | 81,7                               | 1,5            | 90,5   | 0,7            | 90,7  | 0,6            | 87,1  | 0,3            | 89,3   | 0,9            |
| Juli            | 81,8                               | 1,4            | 90,5   | 0,8            | 90,7  | 0,8            | 87,1  | 0,6            | 89,3   | 0,9            |
| August          | 81,8                               | 1,4            | 90,3   | 0,8            | 90,6  | 0,8            | 86,8  | 0,6            | 89,3   | 0,9            |
| September       | 81,8                               | 1,4            | 90,5   | 0,9            | 90,7  | 0,9            | 86,6  | 0,5            | 89,2   | 0,7            |
| Oktober         | 81,8                               | 1,6            | 90,6   | 1,0            | 90,9  | 1,1            | 86,6  | 0,6            | 89,2   | 0,7            |
| November        | 81,7                               | 1,5            | 90,5   | 0,9            | 90,8  | 1,0            | 86,7  | 0,7            | 88,8   | 0,2            |
| Dezember        | 82,0                               | 1,5            | 90,6   | 0,9            | 90,9  | 1,0            | 86,8  | 0,6            | 88,8   | -0,1           |
| 1997 Januar     | 82,7                               | 2,1            | 91,0   | 1,0            | 91,5  | 1,3            | 87,3  | 0,8            | 88,8   | -0,4           |
| Februar         | 82,8                               | 1,6            | 90,9   | 0,6            | 91,3  | 0,8            | 87,4  | 0,6            | 88,8   | -0,7           |
| März            | 82,8                               | 1,6            | 90,7   | 0,2            | 91,1  | 0,3            | 87,3  | 0,2            | 88,7   | -0,8           |
| April           | 82,7                               | 1,5            | 90,7   | 0,1            | 91,2  | 0,3            | 87,5  | 0,3            | 88,7   | -0,7           |
| Mai             | 82,9                               | 1,6            | 91,0   | 0,6            | 91,3  | 0,6            | 87,9  | 0,9            | 89,1   | -0,3           |
| Juni            | 83,0                               | 1,6            | 91,0   | 0,6            | 91,4  | 0,8            | 88,2  | 1,3            | 89,2   | -0,1           |
| Juli            | 83,7                               | 2,3            | 91,0   | 0,6            | 91,3  | 0,7            | 88,1  | 1,1            | 89,4   | 0,1            |
| August          | 83,8                               | 2,4            | 91,0   | 0,8            | 91,3  | 0,8            | 87,8  | 1,2            | 89,4   | 0,1            |
| September       | 83,6                               | 2,2            | 91,0   | 0,6            | 91,3  | 0,7            | 87,9  | 1,5            | 89,3   | 0,1            |
| Oktober         | 83,5                               | 2,1            | 91,1   | 0,6            | 91,5  | 0,7            | 87,9  | 1,5            | 89,2   | 0,0            |
| November        | 83,5                               | 2,2            | 91,1   | 0,7            | 91,5  | 0,8            | 87,9  | 1,4            | 89,2   | 0,5            |
| Dezember        | 83,7                               | 2,1            | 91,2   | 0,7            | 91,5  | 0,7            | 88,2  | 1,6            | 89,2   | 0,5            |
| 1998 Januar     | 83,7                               | 1,2            | 91,2   | 0,2            | 91,5  | 0,0            | 88,4  | 1,3            | 89,2   | 0,5            |
| Februar         | 83,9                               | 1,3            | 91,2   | 0,3            | 91,5  | 0,2            | 88,4  | 1,1            | 89,2   | 0,5            |
| März            | 83,8                               | 1,2            | 91,1   | 0,4            | 91,5  | 0,4            | 88,3  | 1,1            | 89,1   | 0,5            |
| April           | 83,9                               | 1,5            | 91,4   | 0,8            | 91,7  | 0,5            | 88,5  | 1,1            | 89,8   | 1,2            |
| Mai             | 84,0                               | 1,3            | 91,7   | 0,8            | 92,0  | 0,8            | 88,9  | 1,1            | 90,1   | 1,1            |
| Juni            | 84,1                               | 1,3            | 91,7   | 0,8            | 91,9  | 0,5            | 89,0  | 0,9            | 90,4   | 1,3            |
| Juli            | 84,4                               | 0,8            | 91,5   | 0,5            | 91,6  | 0,3            | 88,7  | 0,7            | 90,6   | 1,3            |
| August          | 84,2                               | 0,5            | 91,3   | 0,3            | 91,5  | 0,2            | 88,4  | 0,7            | 90,6   | 1,3            |
| September       | 84,0                               | 0,5            | 91,3   | 0,3            | 91,5  | 0,2            | 88,3  | 0,5            | 90,7   | 1,6            |
| Oktober         | 83,9                               | 0,5            | 91,3   | 0,2            | 91,4  | -0,1           | 88,1  | 0,2            | 90,7   | 1,7            |
| November        | 83,9                               | 0,5            | 91,3   | 0,2            | 91,5  | 0,0            | 88,2  | 0,3            | 90,7   | 1,7            |
| Dezember        | 84,0                               | 0,4            | 91,3   | 0,1            | 91,4  | -0,1           | 88,2  | 0,0            | 90,7   | 1,7            |

1 Frühere Bezeichnung: Preisindex für die Lebenshaltung. - 2 Frühere Bezeichnung: Einzelhandel und Kraftfahrzeughandel, Tankstellen zusammen. -

3 Einschließlich Tankstellen, die Werte vor Januar 2005 wurden neu berechnet. - 4 WZ-Nr. 45.1 + 45.32 + 45.4; Ohne Tankstellen, die Werte vor Januar 2005 wurden neu berechnet. - 5 Veränderung zum Vorjahresergebnis.

### 3 Verbraucherpreisindex und Indizes der Einzelhandelspreise für Deutschland

| Jahr / Monat    | Verbraucherpreisindex <sup>1</sup> |                | Einzelhandel und Kraftfahrzeughandel zusammen <sup>2</sup> |                | Einzelhandel (ohne Handel mit Kraftfahrzeugen) WZ-Nr. 47 <sup>3</sup> |                | Darunter Einzelhandel mit Waren verschiedener Art (in Verkaufsräumen) WZ-Nr. 47.1 |                | Kraftfahrzeughandel Teile aus WZ-Nr. 45 <sup>4</sup> |                |
|-----------------|------------------------------------|----------------|--|----------------|---|----------------|---|----------------|--|----------------|
|                 | 2010 =100                          | % <sup>5</sup> | 2010 =100  | % <sup>5</sup> | 2010 =100   | % <sup>5</sup> | 2010 =100   | % <sup>5</sup> | 2010 =100  | % <sup>5</sup> |
| Gewichtung in ‰ | 1000                               |                | 1000   |                | 774,64  |                | 328,87  |                | 225,36   |                |
| 1999 JD         | 84,5                               | 0,6            | 91,5   | 0,1            | 91,6  | 0,0            | 87,8  | -0,8           | 90,9   | 0,8            |
| 2000 JD         | 85,7                               | 1,4            | 91,6   | 0,1            | 92,1  | 0,5            | 87,4  | -0,5           | 90,0   | -1,0           |
| 2001 JD         | 87,4                               | 2,0            | 92,6   | 1,1            | 93,3  | 1,3            | 89,8  | 2,7            | 90,3   | 0,3            |
| 2002 JD         | 88,6                               | 1,4            | 93,2   | 0,6            | 93,9  | 0,6            | 90,7  | 1,0            | 91,3   | 1,1            |
| 1999 Januar     | 83,9                               | 0,2            | 91,3   | 0,1            | 91,5  | 0,0            | 88,4  | 0,0            | 90,4   | 1,3            |
| Februar         | 84,0                               | 0,1            | 91,3   | 0,1            | 91,5  | 0,0            | 88,3  | -0,1           | 90,6   | 1,6            |
| März            | 84,0                               | 0,2            | 91,4   | 0,3            | 91,6  | 0,1            | 88,3  | 0,0            | 90,7   | 1,8            |
| April           | 84,4                               | 0,6            | 91,7   | 0,3            | 91,9  | 0,2            | 88,4  | -0,1           | 90,7   | 1,0            |
| Mai             | 84,4                               | 0,5            | 91,6   | -0,1           | 91,8  | -0,2           | 88,3  | -0,7           | 90,6   | 0,6            |
| Juni            | 84,5                               | 0,5            | 91,5   | -0,2           | 91,6  | -0,3           | 88,2  | -0,9           | 90,7   | 0,3            |
| Juli            | 84,9                               | 0,6            | 91,5   | 0,0            | 91,6  | 0,0            | 87,8  | -1,0           | 90,7   | 0,1            |
| August          | 84,8                               | 0,7            | 91,4   | 0,1            | 91,5  | 0,0            | 87,3  | -1,2           | 91,3   | 0,8            |
| September       | 84,6                               | 0,7            | 91,5   | 0,2            | 91,5  | 0,0            | 87,1  | -1,4           | 91,1   | 0,4            |
| Oktober         | 84,5                               | 0,7            | 91,5   | 0,2            | 91,6  | 0,2            | 87,1  | -1,1           | 91,2   | 0,6            |
| November        | 84,7                               | 1,0            | 91,6   | 0,3            | 91,7  | 0,2            | 87,2  | -1,1           | 91,1   | 0,4            |
| Dezember        | 85,0                               | 1,2            | 91,8   | 0,5            | 91,9  | 0,5            | 87,2  | -1,1           | 91,1   | 0,4            |
| 2000 Januar     | 85,2                               | 1,5            | 91,9   | 0,7            | 92,1  | 0,7            | 87,5  | -1,0           | 91,2   | 0,9            |
| Februar         | 85,3                               | 1,5            | 91,8   | 0,5            | 92,2  | 0,8            | 87,8  | -0,6           | 90,5   | -0,1           |
| März            | 85,3                               | 1,5            | 91,7   | 0,3            | 92,1  | 0,5            | 87,4  | -1,0           | 90,2   | -0,6           |
| April           | 85,3                               | 1,1            | 91,6   | -0,1           | 92,0  | 0,1            | 87,6  | -0,9           | 90,3   | -0,4           |
| Mai             | 85,2                               | 0,9            | 91,6   | 0,0            | 92,1  | 0,3            | 87,8  | -0,6           | 90,1   | -0,6           |
| Juni            | 85,6                               | 1,3            | 91,6   | 0,1            | 92,2  | 0,7            | 87,9  | -0,3           | 89,8   | -1,0           |
| Juli            | 86,0                               | 1,3            | 91,5   | 0,0            | 92,0  | 0,4            | 87,6  | -0,2           | 89,8   | -1,0           |
| August          | 85,8                               | 1,2            | 91,3   | -0,1           | 91,7  | 0,2            | 87,0  | -0,3           | 89,9   | -1,5           |
| September       | 86,0                               | 1,7            | 91,5   | 0,0            | 92,1  | 0,7            | 86,9  | -0,2           | 89,5   | -1,8           |
| Oktober         | 85,9                               | 1,7            | 91,4   | -0,1           | 92,0  | 0,4            | 86,9  | -0,2           | 89,6   | -1,8           |
| November        | 86,0                               | 1,5            | 91,6   | 0,0            | 92,2  | 0,5            | 87,1  | -0,1           | 89,6   | -1,6           |
| Dezember        | 86,7                               | 2,0            | 91,7   | -0,1           | 92,3  | 0,4            | 87,5  | 0,3            | 89,6   | -1,6           |
| 2001 Januar     | 86,4                               | 1,4            | 91,9   | 0,0            | 92,4  | 0,3            | 88,3  | 0,9            | 89,7   | -1,6           |
| Februar         | 86,9                               | 1,9            | 92,0   | 0,2            | 92,7  | 0,5            | 88,5  | 0,8            | 89,7   | -0,9           |
| März            | 86,9                               | 1,9            | 92,2   | 0,5            | 92,9  | 0,9            | 89,1  | 1,9            | 89,8   | -0,4           |
| April           | 87,3                               | 2,3            | 92,5   | 1,0            | 93,3  | 1,4            | 89,9  | 2,6            | 89,9   | -0,4           |
| Mai             | 87,6                               | 2,8            | 93,0   | 1,5            | 93,9  | 2,0            | 90,9  | 3,5            | 90,0   | -0,1           |
| Juni            | 87,7                               | 2,5            | 93,1   | 1,6            | 94,0  | 2,0            | 91,0  | 3,5            | 90,3   | 0,6            |
| Juli            | 87,8                               | 2,1            | 93,0   | 1,6            | 93,7  | 1,8            | 90,7  | 3,5            | 90,5   | 0,8            |
| August          | 87,6                               | 2,1            | 92,7   | 1,5            | 93,2  | 1,6            | 89,9  | 3,3            | 90,7   | 0,9            |
| September       | 87,6                               | 1,9            | 92,8   | 1,4            | 93,4  | 1,4            | 89,8  | 3,3            | 90,8   | 1,5            |
| Oktober         | 87,5                               | 1,9            | 92,8   | 1,5            | 93,4  | 1,5            | 89,9  | 3,5            | 90,9   | 1,5            |
| November        | 87,3                               | 1,5            | 92,7   | 1,2            | 93,3  | 1,2            | 89,6  | 2,9            | 90,7   | 1,2            |
| Dezember        | 88,1                               | 1,6            | 92,9   | 1,3            | 93,4  | 1,2            | 90,0  | 2,9            | 90,9   | 1,5            |
| 2002 Januar     | 88,2                               | 2,1            | 93,7   | 2,0            | 94,5  | 2,3            | 91,9  | 4,1            | 91,3   | 1,8            |
| Februar         | 88,5                               | 1,8            | 93,6   | 1,7            | 94,4  | 1,8            | 91,6  | 3,5            | 91,1   | 1,6            |
| März            | 88,7                               | 2,1            | 93,7   | 1,6            | 94,5  | 1,7            | 91,5  | 2,7            | 91,3   | 1,7            |
| April           | 88,6                               | 1,5            | 93,7   | 1,3            | 94,5  | 1,3            | 91,5  | 1,8            | 91,1   | 1,3            |
| Mai             | 88,7                               | 1,3            | 93,5   | 0,5            | 94,4  | 0,5            | 91,5  | 0,7            | 91,1   | 1,2            |
| Juni            | 88,7                               | 1,1            | 93,2   | 0,1            | 94,0  | 0,0            | 90,9  | -0,1           | 91,1   | 0,9            |
| Juli            | 88,8                               | 1,1            | 93,0   | 0,0            | 93,6  | -0,1           | 90,5  | -0,2           | 91,3   | 0,9            |
| August          | 88,7                               | 1,3            | 92,8   | 0,1            | 93,3  | 0,1            | 90,0  | 0,1            | 91,3   | 0,7            |
| September       | 88,7                               | 1,3            | 93,0   | 0,2            | 93,4  | 0,0            | 90,0  | 0,2            | 91,4   | 0,7            |
| Oktober         | 88,6                               | 1,3            | 92,9   | 0,1            | 93,3  | -0,1           | 89,8  | -0,1           | 91,4   | 0,6            |
| November        | 88,3                               | 1,1            | 92,8   | 0,1            | 93,2  | -0,1           | 89,5  | -0,1           | 91,3   | 0,7            |
| Dezember        | 89,1                               | 1,1            | 92,9   | 0,0            | 93,3  | -0,1           | 89,7  | -0,3           | 91,4   | 0,6            |

1 Frühere Bezeichnung: Preisindex für die Lebenshaltung. - 2 Frühere Bezeichnung: Einzelhandel und Kraftfahrzeughandel, Tankstellen zusammen. -

3 Einschließlich Tankstellen, die Werte vor Januar 2005 wurden neu berechnet. - 4 WZ-Nr. 45.1 + 45.32 + 45.4; Ohne Tankstellen, die Werte vor Januar 2005 wurden neu berechnet. - 5 Veränderung zum Vorjahresergebnis.

### 3 Verbraucherpreisindex und Indizes der Einzelhandelspreise für Deutschland

| Jahr / Monat    | Verbraucherpreisindex <sup>1</sup> |                | Einzelhandel und Kraftfahrzeughandel zusammen <sup>2</sup> |                | Einzelhandel (ohne Handel mit Kraftfahrzeugen) WZ-Nr. 47 <sup>3</sup> |                | Darunter Einzelhandel mit Waren verschiedener Art (in Verkaufsräumen) WZ-Nr. 47.1 |                | Kraftfahrzeughandel Teile aus WZ-Nr. 45 <sup>4</sup> |                |
|-----------------|------------------------------------|----------------|--|----------------|---|----------------|---|----------------|--|----------------|
|                 | 2010 =100                          | % <sup>5</sup> | 2010 =100  | % <sup>5</sup> | 2010 =100   | % <sup>5</sup> | 2010 =100   | % <sup>5</sup> | 2010 =100  | % <sup>5</sup> |
| Gewichtung in ‰ | 1000                               |                | 1000   |                | 774,64  |                | 328,87  |                | 225,36   |                |
| 2003 JD         | 89,6                               | 1,1            | 93,4   | 0,2            | 93,9  | 0,0            | 91,0  | 0,3            | 92,0   | 0,8            |
| 2004 JD         | 91,0                               | 1,6            | 93,7   | 0,3            | 94,0  | 0,1            | 91,2  | 0,2            | 93,1   | 1,2            |
| 2005 JD         | 92,5                               | 1,6            | 94,2   | 0,5            | 94,4  | 0,4            | 91,5  | 0,3            | 93,5   | 0,4            |
| 2006 JD         | 93,9                               | 1,5            | 95,0   | 0,8            | 95,0  | 0,6            | 93,0  | 1,6            | 95,1   | 1,7            |
| 2003 Januar     | 89,1                               | 1,0            | 93,3   | -0,4           | 93,9  | -0,6           | 90,6  | -1,4           | 91,7   | 0,4            |
| Februar         | 89,6                               | 1,2            | 93,5   | -0,1           | 94,3  | -0,1           | 91,0  | -0,7           | 91,3   | 0,2            |
| März            | 89,7                               | 1,1            | 93,7   | 0,0            | 94,5  | 0,0            | 91,3  | -0,2           | 91,3   | 0,0            |
| April           | 89,4                               | 0,9            | 93,5   | -0,2           | 94,1  | -0,4           | 91,4  | -0,1           | 91,4   | 0,3            |
| Mai             | 89,2                               | 0,6            | 93,4   | -0,1           | 94,0  | -0,4           | 91,4  | -0,1           | 91,6   | 0,5            |
| Juni            | 89,5                               | 0,9            | 93,5   | 0,3            | 94,0  | 0,0            | 91,5  | 0,7            | 91,8   | 0,8            |
| Juli            | 89,7                               | 1,0            | 93,3   | 0,3            | 93,7  | 0,1            | 91,1  | 0,7            | 92,2   | 1,0            |
| August          | 89,7                               | 1,1            | 93,0   | 0,2            | 93,3  | 0,0            | 90,4  | 0,4            | 92,2   | 1,0            |
| September       | 89,6                               | 1,0            | 93,4   | 0,4            | 93,7  | 0,3            | 90,8  | 0,9            | 92,5   | 1,2            |
| Oktober         | 89,6                               | 1,1            | 93,5   | 0,6            | 93,8  | 0,5            | 90,9  | 1,2            | 92,6   | 1,3            |
| November        | 89,4                               | 1,2            | 93,5   | 0,8            | 93,8  | 0,6            | 90,8  | 1,5            | 92,7   | 1,5            |
| Dezember        | 90,1                               | 1,1            | 93,5   | 0,6            | 93,7  | 0,4            | 90,8  | 1,2            | 92,9   | 1,6            |
| 2004 Januar     | 90,1                               | 1,1            | 93,6   | 0,3            | 93,9  | 0,0            | 91,4  | 0,9            | 93,0   | 1,4            |
| Februar         | 90,3                               | 0,8            | 93,5   | 0,0            | 93,6  | -0,7           | 91,1  | 0,1            | 93,2   | 2,1            |
| März            | 90,6                               | 1,0            | 93,9   | 0,2            | 94,2  | -0,3           | 91,6  | 0,3            | 93,2   | 2,1            |
| April           | 90,9                               | 1,7            | 93,9   | 0,4            | 94,2  | 0,1            | 91,6  | 0,2            | 93,3   | 2,1            |
| Mai             | 91,1                               | 2,1            | 94,0   | 0,6            | 94,3  | 0,3            | 91,8  | 0,4            | 93,4   | 2,0            |
| Juni            | 91,1                               | 1,8            | 94,0   | 0,5            | 94,2  | 0,2            | 91,9  | 0,4            | 93,4   | 1,7            |
| Juli            | 91,3                               | 1,8            | 93,8   | 0,5            | 93,9  | 0,2            | 91,5  | 0,4            | 93,4   | 1,3            |
| August          | 91,4                               | 1,9            | 93,6   | 0,6            | 93,7  | 0,4            | 90,8  | 0,4            | 93,3   | 1,2            |
| September       | 91,2                               | 1,8            | 93,5   | 0,1            | 93,7  | 0,0            | 90,6  | -0,2           | 93,0   | 0,5            |
| Oktober         | 91,3                               | 1,9            | 93,7   | 0,2            | 94,0  | 0,2            | 90,5  | -0,4           | 93,0   | 0,4            |
| November        | 91,1                               | 1,9            | 93,5   | 0,0            | 93,7  | -0,1           | 90,4  | -0,4           | 92,8   | 0,1            |
| Dezember        | 92,1                               | 2,2            | 93,8   | 0,3            | 94,2  | 0,5            | 91,5  | 0,8            | 92,6   | -0,3           |
| 2005 Januar     | 91,4                               | 1,4            | 93,7   | 0,1            | 94,0  | 0,1            | 91,5  | 0,1            | 92,7   | -0,3           |
| Februar         | 91,8                               | 1,7            | 94,0   | 0,5            | 94,3  | 0,7            | 92,0  | 1,0            | 93,0   | -0,2           |
| März            | 92,2                               | 1,8            | 94,4   | 0,5            | 94,8  | 0,6            | 92,3  | 0,8            | 93,1   | -0,1           |
| April           | 92,0                               | 1,2            | 94,4   | 0,5            | 94,7  | 0,5            | 92,1  | 0,5            | 93,2   | -0,1           |
| Mai             | 92,2                               | 1,2            | 94,3   | 0,3            | 94,6  | 0,3            | 92,2  | 0,4            | 93,3   | -0,1           |
| Juni            | 92,3                               | 1,3            | 94,3   | 0,3            | 94,5  | 0,3            | 92,0  | 0,1            | 93,4   | 0,0            |
| Juli            | 92,7                               | 1,5            | 93,9   | 0,1            | 94,0  | 0,1            | 91,2  | -0,3           | 93,4   | 0,0            |
| August          | 92,8                               | 1,5            | 93,7   | 0,1            | 93,8  | 0,1            | 90,6  | -0,2           | 93,5   | 0,2            |
| September       | 92,9                               | 1,9            | 94,3   | 0,9            | 94,5  | 0,9            | 91,0  | 0,4            | 93,7   | 0,8            |
| Oktober         | 93,0                               | 1,9            | 94,3   | 0,6            | 94,5  | 0,5            | 90,8  | 0,3            | 93,9   | 1,0            |
| November        | 92,7                               | 1,8            | 94,3   | 0,9            | 94,4  | 0,7            | 91,0  | 0,7            | 94,2   | 1,5            |
| Dezember        | 93,4                               | 1,4            | 94,5   | 0,7            | 94,5  | 0,3            | 91,6  | 0,1            | 94,3   | 1,8            |
| 2006 Januar     | 93,1                               | 1,9            | 94,5   | 0,9            | 94,5  | 0,5            | 92,1  | 0,7            | 94,5   | 1,9            |
| Februar         | 93,5                               | 1,9            | 94,7   | 0,7            | 94,8  | 0,5            | 92,4  | 0,4            | 94,7   | 1,8            |
| März            | 93,5                               | 1,4            | 94,9   | 0,5            | 95,0  | 0,2            | 92,3  | 0,0            | 94,8   | 1,8            |
| April           | 93,8                               | 2,0            | 95,1   | 0,7            | 95,2  | 0,5            | 92,7  | 0,7            | 94,8   | 1,7            |
| Mai             | 93,8                               | 1,7            | 95,3   | 1,1            | 95,4  | 0,8            | 93,1  | 1,0            | 95,0   | 1,8            |
| Juni            | 94,0                               | 1,8            | 95,2   | 1,0            | 95,2  | 0,7            | 93,1  | 1,2            | 95,1   | 1,8            |
| Juli            | 94,4                               | 1,8            | 94,9   | 1,1            | 94,8  | 0,9            | 92,9  | 1,9            | 95,2   | 1,9            |
| August          | 94,2                               | 1,5            | 94,8   | 1,2            | 94,7  | 1,0            | 92,9  | 2,5            | 95,2   | 1,8            |
| September       | 93,9                               | 1,1            | 95,1   | 0,8            | 95,0  | 0,5            | 93,3  | 2,5            | 95,4   | 1,8            |
| Oktober         | 94,0                               | 1,1            | 95,2   | 1,0            | 95,1  | 0,6            | 93,4  | 2,9            | 95,4   | 1,6            |
| November        | 94,0                               | 1,4            | 95,3   | 1,1            | 95,3  | 1,0            | 93,7  | 3,0            | 95,6   | 1,5            |
| Dezember        | 94,7                               | 1,4            | 95,4   | 1,0            | 95,4  | 1,0            | 94,0  | 2,6            | 95,7   | 1,5            |

1 Frühere Bezeichnung: Preisindex für die Lebenshaltung. - 2 Frühere Bezeichnung: Einzelhandel und Kraftfahrzeughandel, Tankstellen zusammen. -

3 Einschließlich Tankstellen, die Werte vor Januar 2005 wurden neu berechnet. - 4 WZ-Nr. 45.1 + 45.32 + 45.4; Ohne Tankstellen, die Werte vor Januar 2005 wurden neu berechnet. - 5 Veränderung zum Vorjahresergebnis.

### 3 Verbraucherpreisindex und Indizes der Einzelhandelspreise für Deutschland

| Jahr / Monat    | Verbraucherpreisindex <sup>1</sup> |                | Einzelhandel und Kraftfahrzeughandel zusammen <sup>2</sup> |                | Einzelhandel (ohne Handel mit Kraftfahrzeugen) WZ-Nr. 47 <sup>3</sup> |                | Darunter Einzelhandel mit Waren verschiedener Art (in Verkaufsräumen) WZ-Nr. 47.1 |                | Kraftfahrzeughandel Teile aus WZ-Nr. 45 <sup>4</sup> |                |
|-----------------|------------------------------------|----------------|--|----------------|---|----------------|---|----------------|--|----------------|
|                 | 2010 =100                          | % <sup>5</sup> | 2010 =100  | % <sup>5</sup> | 2010 =100   | % <sup>5</sup> | 2010 =100   | % <sup>5</sup> | 2010 =100  | % <sup>5</sup> |
| Gewichtung in ‰ | 1000                               |                | 1000   |                | 774,64  |                | 328,87  |                | 225,36   |                |
| 2007 JD         | 96,1                               | 2,3            | 97,3   | 2,4            | 96,8  | 1,9            | 96,0  | 3,2            | 98,6   | 3,7            |
| 2008 JD         | 98,6                               | 2,6            | 99,4   | 2,2            | 99,4  | 2,7            | 99,7  | 3,9            | 99,5   | 0,9            |
| 2009 JD         | 98,9                               | 0,3            | 99,4   | 0,0            | 99,2  | -0,2           | 99,6  | -0,1           | 99,8   | 0,3            |
| 2010 JD         | 100,0                              | 1,1            | 100,0  | 0,6            | 100,0   | 0,8            | 100,0   | 0,4            | 100,0  | 0,2            |
| 2007 Januar     | 94,7                               | 1,7            | 96,3   | 1,9            | 95,7  | 1,3            | 94,8  | 2,9            | 98,1   | 3,8            |
| Februar         | 95,1                               | 1,7            | 96,4   | 1,8            | 95,9  | 1,2            | 94,8  | 2,6            | 98,2   | 3,7            |
| März            | 95,3                               | 1,9            | 96,7   | 1,9            | 96,1  | 1,2            | 94,8  | 2,7            | 98,4   | 3,8            |
| April           | 95,8                               | 2,1            | 97,1   | 2,1            | 96,7  | 1,6            | 95,7  | 3,2            | 98,4   | 3,8            |
| Mai             | 95,8                               | 2,1            | 97,0   | 1,8            | 96,6  | 1,3            | 95,4  | 2,5            | 98,5   | 3,7            |
| Juni            | 95,8                               | 1,9            | 97,1   | 2,0            | 96,6  | 1,5            | 95,7  | 2,8            | 98,5   | 3,6            |
| Juli            | 96,3                               | 2,0            | 97,0   | 2,2            | 96,5  | 1,8            | 95,6  | 2,9            | 98,6   | 3,6            |
| August          | 96,2                               | 2,1            | 96,9   | 2,2            | 96,3  | 1,7            | 95,6  | 2,9            | 98,8   | 3,8            |
| September       | 96,4                               | 2,7            | 97,5   | 2,5            | 97,1  | 2,2            | 96,0  | 2,9            | 98,7   | 3,5            |
| Oktober         | 96,6                               | 2,8            | 97,9   | 2,8            | 97,7  | 2,7            | 97,0  | 3,9            | 98,8   | 3,6            |
| November        | 97,1                               | 3,3            | 98,6   | 3,5            | 98,5  | 3,4            | 97,9  | 4,5            | 98,9   | 3,5            |
| Dezember        | 97,7                               | 3,2            | 98,5   | 3,2            | 98,4  | 3,1            | 98,2  | 4,5            | 99,0   | 3,4            |
| 2008 Januar     | 97,4                               | 2,9            | 98,7   | 2,5            | 98,5  | 2,9            | 99,0  | 4,4            | 99,3   | 1,2            |
| Februar         | 97,8                               | 2,8            | 98,9   | 2,6            | 98,8  | 3,0            | 99,1  | 4,5            | 99,3   | 1,1            |
| März            | 98,3                               | 3,1            | 99,3   | 2,7            | 99,4  | 3,4            | 99,6  | 5,1            | 99,3   | 0,9            |
| April           | 98,1                               | 2,4            | 99,6   | 2,6            | 99,6  | 3,0            | 99,9  | 4,4            | 99,4   | 1,0            |
| Mai             | 98,7                               | 3,0            | 99,8   | 2,9            | 100,0   | 3,5            | 100,0   | 4,8            | 99,4   | 0,9            |
| Juni            | 98,9                               | 3,2            | 99,9   | 2,9            | 100,0   | 3,5            | 100,1   | 4,6            | 99,5   | 1,0            |
| Juli            | 99,5                               | 3,3            | 99,7   | 2,8            | 99,7  | 3,3            | 100,0   | 4,6            | 99,7   | 1,1            |
| August          | 99,2                               | 3,1            | 99,5   | 2,7            | 99,5  | 3,3            | 99,9  | 4,5            | 99,6   | 0,8            |
| September       | 99,1                               | 2,8            | 99,8   | 2,4            | 99,9  | 2,9            | 99,8  | 4,0            | 99,7   | 1,0            |
| Oktober         | 98,9                               | 2,4            | 99,7   | 1,8            | 99,8  | 2,1            | 99,9  | 3,0            | 99,7   | 0,9            |
| November        | 98,4                               | 1,3            | 99,3   | 0,7            | 99,2  | 0,7            | 99,5  | 1,6            | 99,6   | 0,7            |
| Dezember        | 98,8                               | 1,1            | 98,9   | 0,4            | 98,7  | 0,3            | 99,8  | 1,6            | 99,5   | 0,5            |
| 2009 Januar     | 98,3                               | 0,9            | 98,9   | 0,2            | 98,7  | 0,2            | 100,1   | 1,1            | 99,5   | 0,2            |
| Februar         | 98,9                               | 1,1            | 99,3   | 0,4            | 99,3  | 0,5            | 100,4   | 1,3            | 99,6   | 0,3            |
| März            | 98,7                               | 0,4            | 99,4   | 0,1            | 99,2  | -0,2           | 100,2   | 0,6            | 99,8   | 0,5            |
| April           | 98,8                               | 0,7            | 99,5   | -0,1           | 99,4  | -0,2           | 100,1   | 0,2            | 99,9   | 0,5            |
| Mai             | 98,7                               | 0,0            | 99,4   | -0,4           | 99,3  | -0,7           | 99,8  | -0,2           | 100,0  | 0,6            |
| Juni            | 99,0                               | 0,1            | 99,7   | -0,2           | 99,6  | -0,4           | 100,3   | 0,2            | 99,8   | 0,3            |
| Juli            | 99,0                               | -0,5           | 98,9   | -0,8           | 98,6  | -1,1           | 99,3  | -0,7           | 99,9   | 0,2            |
| August          | 99,2                               | 0,0            | 99,2   | -0,3           | 99,0  | -0,5           | 98,9  | -1,0           | 99,9   | 0,3            |
| September       | 98,9                               | -0,2           | 99,4   | -0,4           | 99,3  | -0,6           | 98,9  | -0,9           | 99,8   | 0,1            |
| Oktober         | 98,9                               | 0,0            | 99,6   | -0,1           | 99,5  | -0,3           | 98,9  | -1,0           | 99,8   | 0,1            |
| November        | 98,8                               | 0,4            | 99,4   | 0,1            | 99,3  | 0,1            | 98,9  | -0,6           | 99,9   | 0,3            |
| Dezember        | 99,6                               | 0,8            | 99,7   | 0,8            | 99,7  | 1,0            | 99,5  | -0,3           | 99,8   | 0,3            |
| 2010 Januar     | 99,0                               | 0,7            | 99,4   | 0,5            | 99,3  | 0,6            | 99,5  | -0,6           | 99,8   | 0,3            |
| Februar         | 99,4                               | 0,5            | 99,5   | 0,2            | 99,4  | 0,1            | 99,6  | -0,8           | 99,8   | 0,2            |
| März            | 99,9                               | 1,2            | 100,1  | 0,7            | 100,1   | 0,9            | 100,1   | -0,1           | 99,9   | 0,1            |
| April           | 100,0                              | 1,2            | 100,3  | 0,8            | 100,4   | 1,0            | 100,4   | 0,3            | 100,0  | 0,1            |
| Mai             | 99,9                               | 1,2            | 100,1  | 0,7            | 100,2   | 0,9            | 100,1   | 0,3            | 99,8   | -0,2           |
| Juni            | 99,9                               | 0,9            | 99,9   | 0,2            | 99,9  | 0,3            | 99,9  | -0,4           | 99,9   | 0,1            |
| Juli            | 100,1                              | 1,1            | 99,5   | 0,6            | 99,4  | 0,8            | 99,8  | 0,5            | 99,8   | -0,1           |
| August          | 100,2                              | 1,0            | 99,7   | 0,5            | 99,6  | 0,6            | 99,7  | 0,8            | 100,0  | 0,1            |
| September       | 100,1                              | 1,2            | 100,1  | 0,7            | 100,1   | 0,8            | 99,8  | 0,9            | 100,1  | 0,3            |
| Oktober         | 100,2                              | 1,3            | 100,3  | 0,7            | 100,3   | 0,8            | 99,9  | 1,0            | 100,3  | 0,5            |
| November        | 100,3                              | 1,5            | 100,4  | 1,0            | 100,5   | 1,2            | 100,3   | 1,4            | 100,3  | 0,4            |
| Dezember        | 100,9                              | 1,3            | 100,7  | 1,0            | 100,8   | 1,1            | 100,8   | 1,3            | 100,5  | 0,7            |

1 Frühere Bezeichnung: Preisindex für die Lebenshaltung. - 2 Frühere Bezeichnung: Einzelhandel und Kraftfahrzeughandel, Tankstellen zusammen. -

3 Einschließlich Tankstellen, die Werte vor Januar 2005 wurden neu berechnet. - 4 WZ-Nr. 45.1 + 45.32 + 45.4; Ohne Tankstellen, die Werte vor Januar 2005 wurden neu berechnet. - 5 Veränderung zum Vorjahresergebnis.

### 3 Verbraucherpreisindex und Indizes der Einzelhandelspreise für Deutschland

| Jahr / Monat    | Verbraucherpreisindex <sup>1</sup> |                | Einzelhandel und Kraftfahrzeughandel zusammen <sup>2</sup> |                | Einzelhandel (ohne Handel mit Kraftfahrzeugen) WZ-Nr. 47 <sup>3</sup> |                | Darunter Einzelhandel mit Waren verschiedener Art (in Verkaufsräumen) WZ-Nr. 47.1 |                | Kraftfahrzeughandel Teile aus WZ-Nr. 45 <sup>4</sup> |                |
|-----------------|------------------------------------|----------------|--|----------------|---|----------------|---|----------------|--|----------------|
|                 | 2010 =100                          | % <sup>5</sup> | 2010 =100  | % <sup>5</sup> | 2010 =100   | % <sup>5</sup> | 2010 =100   | % <sup>5</sup> | 2010 =100  | % <sup>5</sup> |
| Gewichtung in ‰ | 1000                               |                | 1000   |                | 774,64  |                | 328,87  |                | 225,36   |                |
| 2011 JD         | 102,1                              | 2,1            | 101,6  | 1,6            | 101,6   | 1,6            | 102,0   | 2,0            | 101,2  | 1,2            |
| 2012 JD         | 104,1                              | 2,0            | 103,3  | 1,7            | 103,7   | 2,1            | 104,6   | 2,5            | 101,9  | 0,7            |
| 2013 JD         | 105,7                              | 1,5            | 104,4  | 1,1            | 105,2   | 1,4            | 107,2   | 2,5            | 101,8  | -0,1           |
| 2014 JD         | 106,6                              | 0,9            | 105,0  | 0,6            | 105,8   | 0,6            | 108,3   | 1,0            | 102,1  | 0,3            |
| 2011 Januar     | 100,7                              | 1,7            | 100,4  | 1,0            | 100,3   | 1,0            | 100,7   | 1,2            | 100,6  | 0,8            |
| Februar         | 101,3                              | 1,9            | 100,9  | 1,4            | 100,9   | 1,5            | 101,3   | 1,7            | 100,7  | 0,9            |
| März            | 101,9                              | 2,0            | 101,5  | 1,4            | 101,7   | 1,6            | 101,7   | 1,6            | 100,8  | 0,9            |
| April           | 101,9                              | 1,9            | 101,7  | 1,4            | 101,9   | 1,5            | 101,8   | 1,4            | 100,8  | 0,8            |
| Mai             | 101,9                              | 2,0            | 101,6  | 1,5            | 101,8   | 1,6            | 102,1   | 2,0            | 100,9  | 1,1            |
| Juni            | 102,0                              | 2,1            | 101,4  | 1,5            | 101,4   | 1,5            | 101,9   | 2,0            | 101,1  | 1,2            |
| Juli            | 102,2                              | 2,1            | 101,1  | 1,6            | 101,0   | 1,6            | 101,7   | 1,9            | 101,3  | 1,5            |
| August          | 102,3                              | 2,1            | 101,3  | 1,6            | 101,2   | 1,6            | 101,8   | 2,1            | 101,5  | 1,5            |
| September       | 102,5                              | 2,4            | 102,0  | 1,9            | 102,1   | 2,0            | 102,4   | 2,6            | 101,6  | 1,5            |
| Oktober         | 102,5                              | 2,3            | 102,2  | 1,9            | 102,3   | 2,0            | 102,6   | 2,7            | 101,9  | 1,6            |
| November        | 102,7                              | 2,4            | 102,3  | 1,9            | 102,5   | 2,0            | 102,8   | 2,5            | 101,8  | 1,5            |
| Dezember        | 102,9                              | 2,0            | 102,2  | 1,5            | 102,3   | 1,5            | 103,0   | 2,2            | 101,8  | 1,3            |
| 2012 Januar     | 102,8                              | 2,1            | 102,2  | 1,8            | 102,3   | 2,0            | 103,4   | 2,7            | 101,9  | 1,3            |
| Februar         | 103,5                              | 2,2            | 102,8  | 1,9            | 103,0   | 2,1            | 104,1   | 2,8            | 101,9  | 1,2            |
| März            | 104,1                              | 2,2            | 103,4  | 1,9            | 103,9   | 2,2            | 104,6   | 2,9            | 101,9  | 1,1            |
| April           | 103,9                              | 2,0            | 103,5  | 1,8            | 104,0   | 2,1            | 104,7   | 2,8            | 101,9  | 1,1            |
| Mai             | 103,9                              | 2,0            | 103,4  | 1,8            | 103,8   | 2,0            | 104,6   | 2,4            | 101,8  | 0,9            |
| Juni            | 103,7                              | 1,7            | 103,1  | 1,7            | 103,5   | 2,1            | 104,6   | 2,6            | 101,8  | 0,7            |
| Juli            | 104,1                              | 1,9            | 102,7  | 1,6            | 102,9   | 1,9            | 104,1   | 2,4            | 102,0  | 0,7            |
| August          | 104,5                              | 2,2            | 103,1  | 1,8            | 103,4   | 2,2            | 104,2   | 2,4            | 102,1  | 0,6            |
| September       | 104,6                              | 2,0            | 103,6  | 1,6            | 104,1   | 2,0            | 104,5   | 2,1            | 101,8  | 0,2            |
| Oktober         | 104,6                              | 2,0            | 104,0  | 1,8            | 104,5   | 2,2            | 104,9   | 2,2            | 102,3  | 0,4            |
| November        | 104,7                              | 1,9            | 104,0  | 1,7            | 104,6   | 2,0            | 105,5   | 2,6            | 102,1  | 0,3            |
| Dezember        | 105,0                              | 2,0            | 103,9  | 1,7            | 104,5   | 2,2            | 105,9   | 2,8            | 101,7  | -0,1           |
| 2013 Januar     | 104,5                              | 1,7            | 103,4  | 1,2            | 103,9   | 1,6            | 106,0   | 2,5            | 101,7  | -0,2           |
| Februar         | 105,1                              | 1,5            | 103,8  | 1,0            | 104,4   | 1,4            | 106,2   | 2,0            | 101,8  | -0,1           |
| März            | 105,6                              | 1,4            | 104,5  | 1,1            | 105,3   | 1,3            | 106,9   | 2,2            | 101,8  | -0,1           |
| April           | 105,1                              | 1,2            | 104,6  | 1,1            | 105,3   | 1,3            | 107,1   | 2,3            | 102,0  | 0,1            |
| Mai             | 105,5                              | 1,5            | 104,7  | 1,3            | 105,5   | 1,6            | 107,5   | 2,8            | 102,0  | 0,2            |
| Juni            | 105,6                              | 1,8            | 104,5  | 1,4            | 105,4   | 1,8            | 107,7   | 3,0            | 101,5  | -0,3           |
| Juli            | 106,1                              | 1,9            | 104,2  | 1,5            | 104,9   | 1,9            | 107,5   | 3,3            | 101,7  | -0,3           |
| August          | 106,1                              | 1,5            | 104,1  | 1,0            | 104,7   | 1,3            | 107,1   | 2,8            | 101,8  | -0,3           |
| September       | 106,1                              | 1,4            | 104,6  | 1,0            | 105,5   | 1,3            | 107,3   | 2,7            | 101,7  | -0,1           |
| Oktober         | 105,9                              | 1,2            | 104,9  | 0,9            | 105,7   | 1,1            | 107,5   | 2,5            | 101,9  | -0,4           |
| November        | 106,1                              | 1,3            | 104,8  | 0,8            | 105,7   | 1,1            | 107,7   | 2,1            | 101,9  | -0,2           |
| Dezember        | 106,5                              | 1,4            | 104,8  | 0,9            | 105,7   | 1,1            | 108,3   | 2,3            | 101,8  | 0,1            |
| 2014 Januar     | 105,9                              | 1,3            | 104,5  | 1,1            | 105,3   | 1,3            | 108,5   | 2,4            | 101,9  | 0,2            |
| Februar         | 106,4                              | 1,2            | 104,7  | 0,9            | 105,6   | 1,1            | 108,5   | 2,2            | 101,8  | 0,0            |
| März            | 106,7                              | 1,0            | 105,2  | 0,7            | 106,2   | 0,9            | 108,6   | 1,6            | 101,6  | -0,2           |
| April           | 106,5                              | 1,3            | 105,2  | 0,6            | 106,1   | 0,8            | 108,5   | 1,3            | 101,7  | -0,3           |
| Mai             | 106,4                              | 0,9            | 105,1  | 0,4            | 106,0   | 0,5            | 108,4   | 0,8            | 101,9  | -0,1           |
| Juni            | 106,7                              | 1,0            | 104,9  | 0,4            | 105,8   | 0,4            | 108,3   | 0,6            | 102,1  | 0,6            |
| Juli            | 107,0                              | 0,8            | 104,8  | 0,6            | 105,5   | 0,6            | 108,1   | 0,6            | 102,2  | 0,5            |
| August          | 107,0                              | 0,8            | 104,8  | 0,7            | 105,5   | 0,8            | 107,9   | 0,7            | 102,3  | 0,5            |
| September       | 107,0                              | 0,8            | 105,4  | 0,8            | 106,3   | 0,8            | 108,3   | 0,9            | 102,4  | 0,7            |
| Oktober         | 106,7                              | 0,8            | 105,2  | 0,3            | 106,1   | 0,4            | 108,3   | 0,7            | 102,2  | 0,3            |
| November        | 106,7                              | 0,6            | 105,1  | 0,3            | 105,9   | 0,2            | 108,0   | 0,3            | 102,5  | 0,6            |
| Dezember        | 106,7                              | 0,2            | 104,8  | 0,0            | 105,4   | -0,3           | 108,1   | -0,2           | 102,5  | 0,7            |

1 Frühere Bezeichnung: Preisindex für die Lebenshaltung. - 2 Frühere Bezeichnung: Einzelhandel und Kraftfahrzeughandel, Tankstellen zusammen. -

3 Einschließlich Tankstellen, die Werte vor Januar 2005 wurden neu berechnet. - 4 WZ-Nr. 45.1 + 45.32 + 45.4; Ohne Tankstellen, die Werte vor Januar 2005 wurden neu berechnet. - 5 Veränderung zum Vorjahresergebnis.



### 3 Verbraucherpreisindex und Indizes der Einzelhandelspreise für Deutschland

| Jahr / Monat    | Verbraucherpreisindex <sup>1</sup> |                | Einzelhandel und Kraftfahrzeughandel zusammen <sup>2</sup> |                | Einzelhandel (ohne Handel mit Kraftfahrzeugen) WZ-Nr. 47 <sup>3</sup> |                | Darunter Einzelhandel mit Waren verschiedener Art (in Verkaufsräumen) WZ-Nr. 47.1 |                | Kraftfahrzeughandel Teile aus WZ-Nr. 45 <sup>4</sup> |                |
|-----------------|------------------------------------|----------------|--|----------------|---|----------------|---|----------------|--|----------------|
|                 | 2010 =100                          | % <sup>5</sup> | 2010 =100  | % <sup>5</sup> | 2010 =100   | % <sup>5</sup> | 2010 =100   | % <sup>5</sup> | 2010 =100  | % <sup>5</sup> |
| Gewichtung in ‰ | 1000                               |                | 1000   |                | 774,64  |                | 328,87  |                | 225,36   |                |
| 2015 JD         | 106,9                              | 0,3            | 105,3  | 0,3            | 105,9   | 0,1            | 108,8   | 0,5            | 103,0  | 0,9            |
| 2016 JD         | 107,4                              | 0,5            | 105,9  | 0,6            | 106,4   | 0,5            | 109,4   | 0,6            | 104,1  | 1,1            |
| 2017 JD         |                                    |                |  |                |   |                |   |                |  |                |
| 2018 JD         |                                    |                |  |                |   |                |   |                |  |                |
| 2015 Januar     | 105,6                              | -0,3           | 104,0  | -0,5           | 104,4   | -0,9           | 107,8   | -0,6           | 102,6  | 0,7            |
| Februar         | 106,5                              | 0,1            | 104,6  | -0,1           | 105,1   | -0,5           | 108,4   | -0,1           | 102,7  | 0,9            |
| März            | 107,0                              | 0,3            | 105,4  | 0,2            | 106,2   | 0,0            | 108,8   | 0,2            | 102,9  | 1,3            |
| April           | 107,0                              | 0,5            | 105,8  | 0,6            | 106,6   | 0,5            | 109,4   | 0,8            | 103,0  | 1,3            |
| Mai             | 107,1                              | 0,7            | 105,7  | 0,6            | 106,5   | 0,5            | 109,3   | 0,8            | 103,0  | 1,1            |
| Juni            | 107,0                              | 0,3            | 105,4  | 0,5            | 106,1   | 0,3            | 109,1   | 0,7            | 103,0  | 0,9            |
| Juli            | 107,2                              | 0,2            | 104,9  | 0,1            | 105,4   | -0,1           | 108,4   | 0,3            | 103,1  | 0,9            |
| August          | 107,2                              | 0,2            | 105,0  | 0,2            | 105,5   | 0,0            | 108,3   | 0,4            | 103,0  | 0,7            |
| September       | 107,0                              | 0,0            | 105,5  | 0,1            | 106,2   | -0,1           | 108,7   | 0,4            | 103,0  | 0,6            |
| Oktober         | 107,0                              | 0,3            | 105,8  | 0,6            | 106,5   | 0,4            | 109,1   | 0,7            | 103,0  | 0,8            |
| November        | 107,1                              | 0,4            | 105,7  | 0,6            | 106,5   | 0,6            | 109,2   | 1,1            | 103,1  | 0,6            |
| Dezember        | 107,0                              | 0,3            | 105,2  | 0,4            | 105,7   | 0,3            | 108,8   | 0,6            | 103,3  | 0,8            |
| 2016 Januar     | 106,1                              | 0,5            | 104,6  | 0,6            | 104,9   | 0,5            | 108,5   | 0,6            | 103,5  | 0,9            |
| Februar         | 106,5                              | 0,0            | 104,8  | 0,2            | 105,2   | 0,1            | 108,9   | 0,5            | 103,5  | 0,8            |
| März            | 107,3                              | 0,3            | 105,6  | 0,2            | 106,1   | -0,1           | 109,4   | 0,6            | 103,8  | 0,9            |
| April           | 106,9                              | -0,1           | 106,0  | 0,2            | 106,6   | 0,0            | 109,7   | 0,3            | 103,9  | 0,9            |
| Mai             | 107,2                              | 0,1            | 106,0  | 0,3            | 106,6   | 0,1            | 109,4   | 0,1            | 103,9  | 0,9            |
| Juni            | 107,3                              | 0,3            | 105,7  | 0,3            | 106,2   | 0,1            | 109,1   | 0,0            | 104,2  | 1,2            |
| Juli            | 107,6                              | 0,4            | 105,4  | 0,5            | 105,8   | 0,4            | 109,0   | 0,6            | 104,3  | 1,2            |
| August          | 107,6                              | 0,4            | 105,4  | 0,4            | 105,7   | 0,2            | 108,9   | 0,6            | 104,3  | 1,3            |
| September       | 107,7                              | 0,7            | 106,2  | 0,7            | 106,7   | 0,5            | 109,4   | 0,6            | 104,3  | 1,3            |
| Oktober         | 107,9                              | 0,8            | 106,6  | 0,8            | 107,3   | 0,8            | 109,6   | 0,5            | 104,3  | 1,3            |
| November        | 108,0                              | 0,8            | 106,9  | 1,1            | 107,6   | 1,0            | 110,4   | 1,1            | 104,6  | 1,5            |
| Dezember        | 108,8                              | 1,7            | 107,0  | 1,7            | 107,7   | 1,9            | 110,7   | 1,7            | 104,7  | 1,4            |
| 2017 Januar     | 108,1                              | 1,9            | 106,8  | 2,1            | 107,4   | 2,4            | 110,8   | 2,1            | 104,7  | 1,2            |
| Februar         | 108,8                              | 2,2            | 107,3  | 2,4            | 107,9   | 2,6            | 111,7   | 2,6            | 105,0  | 1,4            |
| März            | 109,0                              | 1,6            | 107,8  | 2,1            | 108,5   | 2,3            | 111,5   | 1,9            | 105,1  | 1,3            |
| April           | 109,0                              | 2,0            | 107,9  | 1,8            | 108,7   | 2,0            | 111,4   | 1,5            | 105,4  | 1,4            |
| Mai             | 108,8                              | 1,5            | 107,9  | 1,8            | 108,6   | 1,9            | 111,6   | 2,0            | 105,3  | 1,3            |
| Juni            | 109,0                              | 1,6            | 107,5  | 1,7            | 108,1   | 1,8            | 111,5   | 2,2            | 105,4  | 1,2            |
| Juli            | 109,4                              | 1,7            | 107,2  | 1,7            | 107,7   | 1,8            | 111,6   | 2,4            | 105,6  | 1,2            |
| August          | 109,5                              | 1,8            | 107,5  | 2,0            | 108,0   | 2,2            | 111,6   | 2,5            | 105,8  | 1,4            |
| September       | 109,6                              | 1,8            | 108,3  | 2,0            | 109,0   | 2,2            | 112,3   | 2,7            | 105,9  | 1,5            |
| Oktober         | 109,6                              | 1,6            | 108,6  | 1,9            | 109,4   | 2,0            | 112,9   | 3,0            | 105,9  | 1,5            |
| November        |                                    |                |  |                |   |                |   |                |  |                |
| Dezember        |                                    |                |  |                |   |                |   |                |  |                |
| 2018 Januar     |                                    |                |  |                |   |                |   |                |  |                |
| Februar         |                                    |                |  |                |   |                |   |                |  |                |
| März            |                                    |                |  |                |   |                |   |                |  |                |
| April           |                                    |                |  |                |   |                |   |                |  |                |
| Mai             |                                    |                |  |                |   |                |   |                |  |                |
| Juni            |                                    |                |  |                |   |                |   |                |  |                |
| Juli            |                                    |                |  |                |   |                |   |                |  |                |
| August          |                                    |                |  |                |   |                |   |                |  |                |
| September       |                                    |                |  |                |   |                |   |                |  |                |
| Oktober         |                                    |                |  |                |   |                |   |                |  |                |
| November        |                                    |                |  |                |   |                |   |                |  |                |
| Dezember        |                                    |                |  |                |   |                |   |                |  |                |

1 Frühere Bezeichnung: Preisindex für die Lebenshaltung. - 2 Frühere Bezeichnung: Einzelhandel und Kraftfahrzeughandel, Tankstellen zusammen. -

3 Einschließlich Tankstellen, die Werte vor Januar 2005 wurden neu berechnet. - 4 WZ-Nr. 45.1 + 45.32 + 45.4; Ohne Tankstellen, die Werte vor Januar 2005 wurden neu berechnet. - 5 Veränderung zum Vorjahresergebnis.

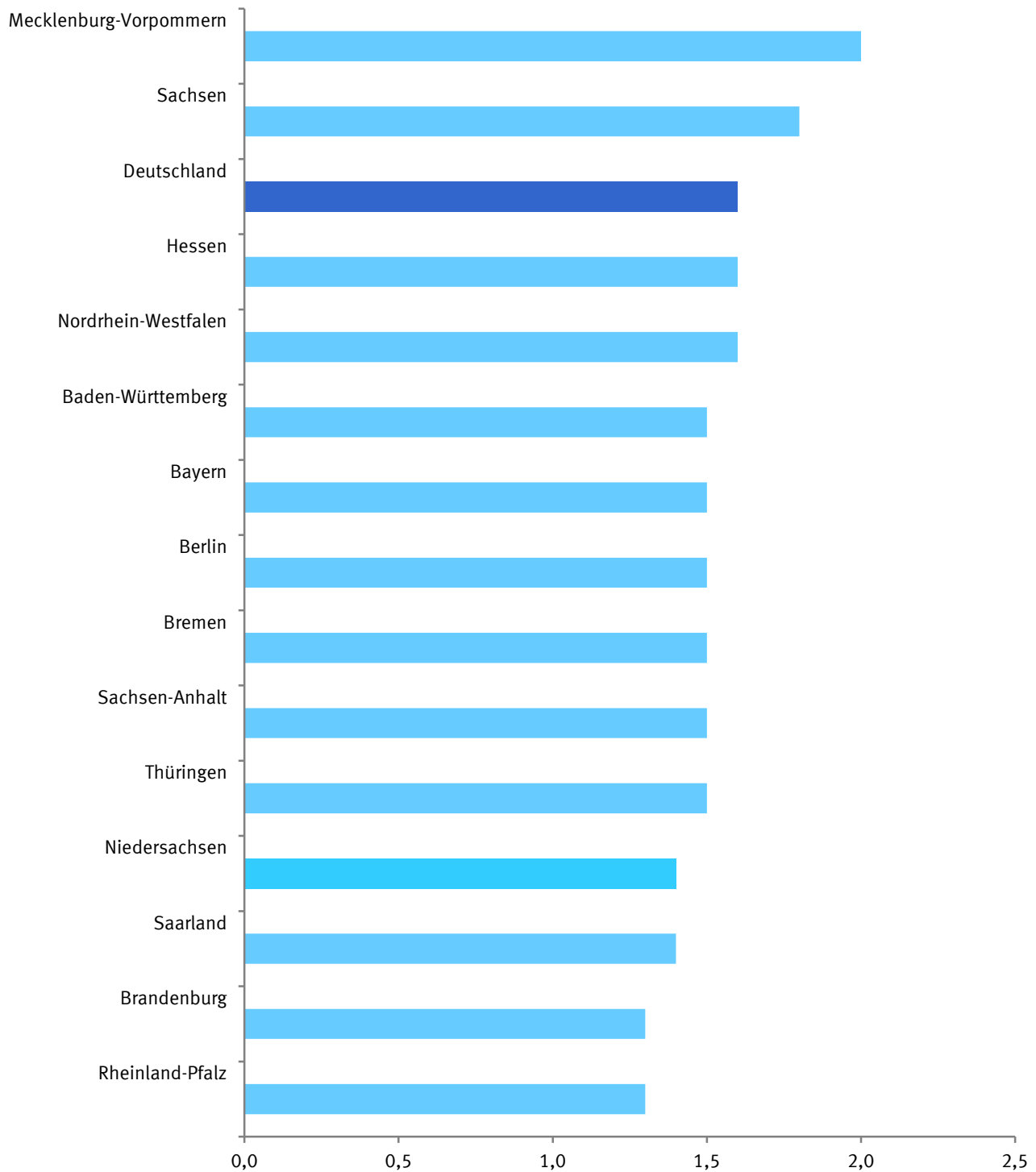
## **Teil II**

### **Deutschland nach Ländern**



## Verbraucherpreisindex nach Bundesländern \*

Veränderungen Oktober 2017 gegenüber Oktober 2016



\* Schleswig-Holstein und Hamburg veröffentlichen keinen eigenen Verbraucherpreisindex.

#### 4 Verbraucherpreisindizes nach Bundesländern \*

| Jahr / Monat       | Deutschland |                    |        |                         |        |                     |                            |        |
|--------------------|-------------|--------------------|--------|-------------------------|--------|---------------------|----------------------------|--------|
|                    | insgesamt   | darunter           |        |                         |        |                     |                            |        |
|                    |             | Nieder-<br>sachsen | Bremen | Nordrhein-<br>Westfalen | Hessen | Rheinland-<br>Pfalz | Baden-<br>Württem-<br>berg | Bayern |
| Ländergewicht in % | 100         | 9,6                | 0,9    | 22,8                    | 7,7    | 4,8                 | 14,0                       | 16,0   |
| <b>2010=100</b>    |             |                    |        |                         |        |                     |                            |        |
| 2014 JD            | 106,6       | 106,5              | 107,1  | 107,0                   | 106,1  | 106,8               | 106,2                      | 106,6  |
| 2015 JD            | 106,9       | 106,6              | 107,5  | 107,3                   | 106,3  | 107,0               | 106,4                      | 107,0  |
| 2016 JD            | 107,4       | 106,9              | 108,2  | 107,9                   | 106,7  | 107,6               | 106,8                      | 107,6  |
| 2017 JD            |             |                    |        |                         |        |                     |                            |        |
| 2014 Januar        | 105,9       | 105,7              | 106,4  | 106,3                   | 105,5  | 106,1               | 105,5                      | 105,8  |
| Februar            | 106,4       | 106,3              | 106,8  | 106,8                   | 105,9  | 106,7               | 106,0                      | 106,3  |
| März               | 106,7       | 106,6              | 106,9  | 107,1                   | 106,2  | 106,9               | 106,2                      | 106,6  |
| April              | 106,5       | 106,3              | 106,8  | 107,0                   | 106,0  | 106,6               | 106,2                      | 106,4  |
| Mai                | 106,4       | 106,2              | 106,9  | 106,8                   | 105,8  | 106,5               | 106,0                      | 106,3  |
| Juni               | 106,7       | 106,5              | 107,1  | 107,1                   | 106,2  | 106,9               | 106,3                      | 106,5  |
| Juli               | 107,0       | 106,9              | 107,5  | 107,3                   | 106,3  | 107,1               | 106,5                      | 106,9  |
| August             | 107,0       | 106,9              | 107,6  | 107,4                   | 106,3  | 107,2               | 106,5                      | 107,0  |
| September          | 107,0       | 107,0              | 107,5  | 107,4                   | 106,4  | 107,2               | 106,5                      | 107,1  |
| Oktober            | 106,7       | 106,5              | 107,2  | 107,2                   | 106,2  | 106,9               | 106,3                      | 106,8  |
| November           | 106,7       | 106,5              | 107,3  | 107,1                   | 106,1  | 106,8               | 106,3                      | 106,8  |
| Dezember           | 106,7       | 106,4              | 107,3  | 107,0                   | 106,0  | 106,9               | 106,2                      | 106,7  |
| 2015 Januar        | 105,6       | 105,3              | 106,4  | 105,9                   | 105,0  | 105,7               | 105,2                      | 105,6  |
| Februar            | 106,5       | 106,2              | 107,2  | 106,8                   | 106,1  | 106,7               | 106,1                      | 106,7  |
| März               | 107,0       | 106,7              | 107,4  | 107,3                   | 106,5  | 107,1               | 106,6                      | 107,1  |
| April              | 107,0       | 106,7              | 107,4  | 107,3                   | 106,5  | 107,0               | 106,6                      | 107,1  |
| Mai                | 107,1       | 106,9              | 107,5  | 107,5                   | 106,6  | 107,2               | 106,7                      | 107,2  |
| Juni               | 107,0       | 106,8              | 107,6  | 107,4                   | 106,5  | 107,0               | 106,5                      | 107,0  |
| Juli               | 107,2       | 107,1              | 107,9  | 107,5                   | 106,7  | 107,3               | 106,7                      | 107,2  |
| August             | 107,2       | 106,9              | 107,8  | 107,6                   | 106,7  | 107,3               | 106,7                      | 107,3  |
| September          | 107,0       | 106,7              | 107,5  | 107,4                   | 106,4  | 107,1               | 106,5                      | 107,1  |
| Oktober            | 107,0       | 106,6              | 107,5  | 107,4                   | 106,4  | 107,1               | 106,6                      | 107,3  |
| November           | 107,1       | 106,7              | 107,8  | 107,5                   | 106,4  | 107,2               | 106,6                      | 107,3  |
| Dezember           | 107,0       | 106,6              | 107,9  | 107,4                   | 106,3  | 107,0               | 106,5                      | 107,2  |
| 2016 Januar        | 106,1       | 105,7              | 107,1  | 106,5                   | 105,3  | 106,3               | 105,5                      | 106,3  |
| Februar            | 106,5       | 106,1              | 107,4  | 106,9                   | 105,8  | 106,7               | 105,8                      | 106,6  |
| März               | 107,3       | 106,8              | 108,1  | 107,7                   | 106,6  | 107,5               | 106,7                      | 107,4  |
| April              | 106,9       | 106,5              | 107,7  | 107,3                   | 106,2  | 107,0               | 106,3                      | 107,1  |
| Mai                | 107,2       | 106,8              | 108,0  | 107,7                   | 106,6  | 107,3               | 106,7                      | 107,5  |
| Juni               | 107,3       | 106,9              | 108,2  | 107,8                   | 106,5  | 107,4               | 106,7                      | 107,6  |
| Juli               | 107,6       | 107,2              | 108,5  | 108,0                   | 106,9  | 107,8               | 107,0                      | 107,8  |
| August             | 107,6       | 107,1              | 108,5  | 108,0                   | 107,0  | 107,7               | 106,9                      | 107,8  |
| September          | 107,7       | 107,1              | 108,4  | 108,1                   | 107,0  | 107,8               | 107,2                      | 108,0  |
| Oktober            | 107,9       | 107,2              | 108,8  | 108,4                   | 107,3  | 108,1               | 107,4                      | 108,2  |
| November           | 108,0       | 107,3              | 108,7  | 108,4                   | 107,3  | 108,1               | 107,5                      | 108,2  |
| Dezember           | 108,8       | 108,1              | 109,5  | 109,4                   | 108,3  | 109,0               | 108,2                      | 109,0  |
| 2017 Januar        | 108,1       | 107,4              | 109,0  | 108,7                   | 107,8  | 108,4               | 107,5                      | 108,1  |
| Februar            | 108,8       | 108,0              | 109,7  | 109,4                   | 108,4  | 109,0               | 108,1                      | 108,8  |
| März               | 109,0       | 108,1              | 109,6  | 109,5                   | 108,4  | 108,9               | 108,4                      | 109,2  |
| April              | 109,0       | 108,1              | 109,5  | 109,6                   | 108,4  | 109,0               | 108,4                      | 109,1  |
| Mai                | 108,8       | 108,0              | 109,5  | 109,4                   | 108,4  | 108,9               | 108,3                      | 109,0  |
| Juni               | 109,0       | 108,1              | 109,8  | 109,5                   | 108,5  | 109,0               | 108,4                      | 109,1  |
| Juli               | 109,4       | 108,5              | 110,4  | 109,9                   | 108,9  | 109,4               | 108,8                      | 109,5  |
| August             | 109,5       | 108,7              | 110,6  | 110,0                   | 108,9  | 109,6               | 108,9                      | 109,7  |
| September          | 109,6       | 108,7              | 110,6  | 110,1                   | 109,2  | 109,6               | 109,2                      | 109,9  |
| Oktober            | 109,6       | 108,7              | 110,4  | 110,1                   | 109,0  | 109,5               | 109,0                      | 109,8  |
| November           |             |                    |        |                         |        |                     |                            |        |
| Dezember           |             |                    |        |                         |        |                     |                            |        |

\* Schleswig-Holstein und Hamburg veröffentlichen keinen eigenen Verbraucherpreisindex.

#### 4 Verbraucherpreisindizes nach Bundesländern \*

| Deutschland |        |                  |                                      |         |                    |           | Jahr / Monat       |
|-------------|--------|------------------|--------------------------------------|---------|--------------------|-----------|--------------------|
| darunter    |        |                  |                                      |         |                    |           |                    |
| Saarland    | Berlin | Branden-<br>burg | Mecklen-<br>burg-<br>Vorpom-<br>mern | Sachsen | Sachsen-<br>Anhalt | Thüringen |                    |
| 1,2         | 3,6    | 2,6              | 1,6                                  | 4,3     | 2,4                | 2,3       | Ländergewicht in % |
| 2010=100    |        |                  |                                      |         |                    |           |                    |
| 106,6       | 107,8  | 106,2            | 106,8                                | 106,7   | 106,6              | 106,2     | JD 2014            |
| 106,7       | 107,7  | 106,3            | 107,2                                | 107,0   | 107,1              | 106,8     | JD 2015            |
| 107,2       | 108,2  | 106,6            | 108,0                                | 107,6   | 107,7              | 107,5     | JD 2016            |
|             |        |                  |                                      |         |                    |           | JD 2017            |
| 105,9       | 106,9  | 105,6            | 106,0                                | 106,0   | 105,9              | 105,6     | Januar 2014        |
| 106,5       | 107,7  | 106,0            | 106,4                                | 106,3   | 106,3              | 106,0     | Februar            |
| 106,7       | 108,0  | 106,2            | 106,7                                | 106,6   | 106,7              | 106,2     | März               |
| 106,5       | 107,7  | 106,1            | 106,6                                | 106,5   | 106,6              | 106,0     | April              |
| 106,4       | 107,6  | 105,9            | 106,5                                | 106,4   | 106,4              | 105,7     | Mai                |
| 106,6       | 107,9  | 106,2            | 106,8                                | 106,6   | 106,6              | 106,2     | Juni               |
| 107,0       | 108,2  | 106,6            | 107,2                                | 107,0   | 107,0              | 106,5     | Juli               |
| 107,1       | 108,0  | 106,6            | 107,1                                | 107,0   | 106,8              | 106,5     | August             |
| 107,0       | 108,1  | 106,6            | 107,2                                | 107,1   | 107,0              | 106,6     | September          |
| 106,7       | 107,8  | 106,3            | 106,9                                | 106,9   | 106,8              | 106,3     | Oktober            |
| 106,5       | 107,6  | 106,3            | 106,8                                | 106,8   | 106,7              | 106,2     | November           |
| 106,5       | 107,6  | 106,3            | 107,0                                | 107,0   | 106,8              | 106,3     | Dezember           |
| 105,5       | 106,4  | 105,1            | 105,8                                | 105,8   | 105,9              | 105,4     | Januar 2015        |
| 106,6       | 107,2  | 106,0            | 106,5                                | 106,6   | 106,6              | 106,3     | Februar            |
| 106,9       | 107,9  | 106,5            | 107,2                                | 107,1   | 107,2              | 106,7     | März               |
| 106,7       | 107,9  | 106,4            | 107,1                                | 107,1   | 107,2              | 106,7     | April              |
| 106,9       | 107,9  | 106,5            | 107,4                                | 107,3   | 107,5              | 106,9     | Mai                |
| 106,7       | 107,8  | 106,5            | 107,3                                | 107,1   | 107,3              | 106,9     | Juni               |
| 107,1       | 108,1  | 106,7            | 107,6                                | 107,3   | 107,5              | 107,3     | Juli               |
| 107,1       | 107,9  | 106,5            | 107,5                                | 107,2   | 107,3              | 107,2     | August             |
| 106,8       | 107,9  | 106,3            | 107,3                                | 107,1   | 107,1              | 106,9     | September          |
| 106,7       | 107,8  | 106,2            | 107,4                                | 107,1   | 107,2              | 106,9     | Oktober            |
| 106,8       | 107,7  | 106,2            | 107,5                                | 107,2   | 107,4              | 107,1     | November           |
| 106,7       | 107,7  | 106,2            | 107,4                                | 107,2   | 107,5              | 107,2     | Dezember           |
| 106,0       | 106,8  | 105,4            | 106,6                                | 106,2   | 106,6              | 106,3     | Januar 2016        |
| 106,3       | 107,1  | 105,6            | 106,9                                | 106,5   | 106,8              | 106,5     | Februar            |
| 107,1       | 108,0  | 106,5            | 107,7                                | 107,4   | 107,6              | 107,2     | März               |
| 106,7       | 107,7  | 106,0            | 107,6                                | 107,0   | 107,2              | 106,9     | April              |
| 107,0       | 108,2  | 106,3            | 107,9                                | 107,4   | 107,6              | 107,2     | Mai                |
| 107,0       | 108,3  | 106,4            | 108,0                                | 107,5   | 107,7              | 107,4     | Juni               |
| 107,4       | 108,6  | 106,9            | 108,4                                | 107,8   | 107,8              | 107,7     | Juli               |
| 107,6       | 108,4  | 106,6            | 108,1                                | 107,7   | 107,7              | 107,7     | August             |
| 107,5       | 108,6  | 107,0            | 108,2                                | 107,8   | 107,8              | 107,8     | September          |
| 107,7       | 108,8  | 107,2            | 108,5                                | 108,1   | 108,0              | 107,9     | Oktober            |
| 107,7       | 108,7  | 107,3            | 108,6                                | 108,1   | 108,0              | 108,0     | November           |
| 108,5       | 109,5  | 108,0            | 109,4                                | 109,1   | 109,0              | 108,9     | Dezember           |
| 108,1       | 108,9  | 107,2            | 109,0                                | 108,6   | 108,4              | 108,3     | Januar 2017        |
| 108,7       | 109,5  | 107,7            | 109,7                                | 109,1   | 108,8              | 108,9     | Februar            |
| 108,9       | 109,6  | 108,0            | 110,0                                | 109,3   | 109,2              | 108,9     | März               |
| 108,7       | 109,5  | 107,9            | 109,8                                | 109,2   | 109,1              | 108,9     | April              |
| 108,5       | 109,5  | 107,8            | 109,8                                | 109,1   | 109,0              | 108,8     | Mai                |
| 108,7       | 109,7  | 108,0            | 110,1                                | 109,3   | 109,2              | 109,0     | Juni               |
| 109,0       | 110,0  | 108,4            | 110,6                                | 109,6   | 109,5              | 109,4     | Juli               |
| 109,2       | 110,1  | 108,5            | 110,7                                | 109,8   | 109,6              | 109,5     | August             |
| 109,2       | 110,4  | 108,7            | 110,8                                | 110,0   | 109,7              | 109,7     | September          |
| 109,2       | 110,4  | 108,6            | 110,7                                | 110,0   | 109,6              | 109,5     | Oktober            |
|             |        |                  |                                      |         |                    |           | November           |
|             |        |                  |                                      |         |                    |           | Dezember           |

#### 4 Verbraucherpreisindizes nach Bundesländern \*

| Jahr / Monat  | Deutschland |                |        |                     |        |                 |                   |        |
|---|-------------|----------------|--------|---------------------|--------|-----------------|-------------------|--------|
|   | insgesamt   | darunter       |        |                     |        |                 |                   |        |
|   |             | Nieder-sachsen | Bremen | Nordrhein-Westfalen | Hessen | Rheinland-Pfalz | Baden-Württemberg | Bayern |
| Ländergewicht in %  | 100         | 9,6            | 0,9    | 22,8                | 7,7    | 4,8             | 14,0              | 16,0   |
| Veränderung gegenüber dem entsprechenden Vorjahresergebnis in % |             |                |        |                     |        |                 |                   |        |
| 2014 JD   | 0,9         | 0,9            | 1,0    | 1,1                 | 0,8    | 0,9             | 0,9               | 0,8    |
| 2015 JD   | 0,3         | 0,1            | 0,4    | 0,3                 | 0,2    | 0,2             | 0,2               | 0,4    |
| 2016 JD   | 0,5         | 0,3            | 0,7    | 0,6                 | 0,4    | 0,6             | 0,4               | 0,6    |
| 2017 JD   |             |                |        |                     |        |                 |                   |        |
| 2014 Januar   | 1,3         | 1,2            | 0,9    | 1,7                 | 1,2    | 1,3             | 1,3               | 1,1    |
| Februar   | 1,2         | 1,2            | 0,9    | 1,6                 | 1,0    | 1,2             | 1,1               | 0,9    |
| März  | 1,0         | 1,0            | 0,9    | 1,4                 | 1,0    | 1,1             | 1,0               | 0,9    |
| April   | 1,3         | 1,2            | 1,3    | 1,7                 | 1,3    | 1,3             | 1,4               | 1,0    |
| Mai   | 0,9         | 0,7            | 0,9    | 1,1                 | 0,7    | 0,9             | 0,8               | 0,6    |
| Juni  | 1,0         | 0,9            | 1,1    | 1,2                 | 0,9    | 1,0             | 0,9               | 0,7    |
| Juli  | 0,8         | 0,8            | 1,2    | 1,0                 | 0,6    | 0,8             | 0,8               | 0,7    |
| August  | 0,8         | 0,8            | 1,3    | 1,1                 | 0,7    | 0,9             | 0,9               | 0,8    |
| September   | 0,8         | 0,8            | 1,4    | 1,1                 | 0,8    | 0,9             | 0,8               | 0,8    |
| Oktober   | 0,8         | 0,8            | 1,3    | 1,0                 | 0,8    | 0,8             | 0,8               | 0,8    |
| November  | 0,6         | 0,6            | 1,1    | 0,7                 | 0,5    | 0,7             | 0,5               | 0,8    |
| Dezember  | 0,2         | 0,0            | 0,5    | 0,1                 | 0,0    | 0,2             | 0,1               | 0,2    |
| 2015 Januar   | -0,3        | -0,4           | 0,0    | -0,4                | -0,5   | -0,4            | -0,3              | -0,2   |
| Februar   | 0,1         | -0,1           | 0,4    | 0,0                 | 0,2    | 0,0             | 0,1               | 0,4    |
| März  | 0,3         | 0,1            | 0,5    | 0,2                 | 0,3    | 0,2             | 0,4               | 0,5    |
| April   | 0,5         | 0,4            | 0,6    | 0,3                 | 0,5    | 0,4             | 0,4               | 0,7    |
| Mai   | 0,7         | 0,7            | 0,6    | 0,7                 | 0,8    | 0,7             | 0,7               | 0,8    |
| Juni  | 0,3         | 0,3            | 0,5    | 0,3                 | 0,3    | 0,1             | 0,2               | 0,5    |
| Juli  | 0,2         | 0,2            | 0,4    | 0,2                 | 0,4    | 0,2             | 0,2               | 0,3    |
| August  | 0,2         | 0,0            | 0,2    | 0,2                 | 0,4    | 0,1             | 0,2               | 0,3    |
| September   | 0,0         | -0,3           | 0,0    | 0,0                 | 0,0    | -0,1            | 0,0               | 0,0    |
| Oktober   | 0,3         | 0,1            | 0,3    | 0,2                 | 0,2    | 0,2             | 0,3               | 0,5    |
| November  | 0,4         | 0,2            | 0,5    | 0,4                 | 0,3    | 0,4             | 0,3               | 0,5    |
| Dezember  | 0,3         | 0,2            | 0,6    | 0,4                 | 0,3    | 0,1             | 0,3               | 0,5    |
| 2016 Januar   | 0,5         | 0,4            | 0,7    | 0,6                 | 0,3    | 0,6             | 0,3               | 0,7    |
| Februar   | 0,0         | -0,1           | 0,2    | 0,1                 | -0,3   | 0,0             | -0,3              | -0,1   |
| März  | 0,3         | 0,1            | 0,7    | 0,4                 | 0,1    | 0,4             | 0,1               | 0,3    |
| April   | -0,1        | -0,2           | 0,3    | 0,0                 | -0,3   | 0,0             | -0,3              | 0,0    |
| Mai   | 0,1         | -0,1           | 0,5    | 0,2                 | 0,0    | 0,1             | 0,0               | 0,3    |
| Juni  | 0,3         | 0,1            | 0,6    | 0,4                 | 0,0    | 0,4             | 0,2               | 0,6    |
| Juli  | 0,4         | 0,1            | 0,6    | 0,5                 | 0,2    | 0,5             | 0,3               | 0,6    |
| August  | 0,4         | 0,2            | 0,6    | 0,4                 | 0,3    | 0,4             | 0,2               | 0,5    |
| September   | 0,7         | 0,4            | 0,8    | 0,7                 | 0,6    | 0,7             | 0,7               | 0,8    |
| Oktober   | 0,8         | 0,6            | 1,2    | 0,9                 | 0,8    | 0,9             | 0,8               | 0,8    |
| November  | 0,8         | 0,6            | 0,8    | 0,8                 | 0,8    | 0,8             | 0,8               | 0,8    |
| Dezember  | 1,7         | 1,4            | 1,5    | 1,9                 | 1,9    | 1,9             | 1,6               | 1,7    |
| 2017 Januar   | 1,9         | 1,6            | 1,8    | 2,1                 | 2,4    | 2,0             | 1,9               | 1,7    |
| Februar   | 2,2         | 1,8            | 2,1    | 2,3                 | 2,5    | 2,2             | 2,2               | 2,1    |
| März  | 1,6         | 1,2            | 1,4    | 1,7                 | 1,7    | 1,3             | 1,6               | 1,7    |
| April   | 2,0         | 1,5            | 1,7    | 2,1                 | 2,1    | 1,9             | 2,0               | 1,9    |
| Mai   | 1,5         | 1,1            | 1,4    | 1,6                 | 1,7    | 1,5             | 1,5               | 1,4    |
| Juni  | 1,6         | 1,1            | 1,5    | 1,6                 | 1,9    | 1,5             | 1,6               | 1,4    |
| Juli  | 1,7         | 1,2            | 1,8    | 1,8                 | 1,9    | 1,5             | 1,7               | 1,6    |
| August  | 1,8         | 1,5            | 1,9    | 1,9                 | 1,8    | 1,8             | 1,9               | 1,8    |
| September   | 1,8         | 1,5            | 2,0    | 1,9                 | 2,1    | 1,7             | 1,9               | 1,8    |
| Oktober   | 1,6         | 1,4            | 1,5    | 1,6                 | 1,6    | 1,3             | 1,5               | 1,5    |
| November  |             |                |        |                     |        |                 |                   |        |
| Dezember  |             |                |        |                     |        |                 |                   |        |

\* Schleswig-Holstein und Hamburg veröffentlichen keinen eigenen Verbraucherpreisindex.

#### 4 Verbraucherpreisindizes nach Bundesländern \*

| Deutschland   |        |                  |                                      |         |                    |           | Jahr / Monat       |
|---|--------|------------------|--------------------------------------|---------|--------------------|-----------|--------------------|
| darunter  |        |                  |                                      |         |                    |           |                    |
| Saarland  | Berlin | Branden-<br>burg | Mecklen-<br>burg-<br>Vorpom-<br>mern | Sachsen | Sachsen-<br>Anhalt | Thüringen |                    |
| 1,2   | 3,6    | 2,6              | 1,6                                  | 4,3     | 2,4                | 2,3       | Ländergewicht in % |
| Veränderung gegenüber dem entsprechenden Vorjahresergebnis in % |        |                  |                                      |         |                    |           |                    |
| 0,9   | 0,8    | 1,0              | 0,8                                  | 0,9     | 1,1                | 0,8       | JD 2014            |
| 0,1   | -0,1   | 0,1              | 0,4                                  | 0,3     | 0,5                | 0,6       | JD 2015            |
| 0,5   | 0,5    | 0,3              | 0,7                                  | 0,6     | 0,6                | 0,7       | JD 2016            |
|   |        |                  |                                      |         |                    |           | JD 2017            |
| 1,3   | 1,1    | 1,5              | 1,4                                  | 1,4     | 1,5                | 1,1       | Januar 2014        |
| 1,1   | 1,4    | 1,2              | 1,1                                  | 1,2     | 1,3                | 1,0       | Februar            |
| 1,1   | 1,1    | 1,0              | 0,9                                  | 0,9     | 1,3                | 0,9       | März               |
| 1,4   | 1,2    | 1,3              | 1,1                                  | 1,3     | 1,6                | 1,1       | April              |
| 1,0   | 0,7    | 0,8              | 0,7                                  | 0,8     | 1,1                | 0,4       | Mai                |
| 1,0   | 0,9    | 0,9              | 0,8                                  | 0,9     | 1,2                | 0,8       | Juni               |
| 1,0   | 0,8    | 0,9              | 0,9                                  | 0,8     | 1,2                | 0,7       | Juli               |
| 1,1   | 0,7    | 0,9              | 0,8                                  | 0,8     | 0,9                | 0,8       | August             |
| 1,0   | 0,7    | 0,9              | 0,8                                  | 0,9     | 1,1                | 0,8       | September          |
| 0,9   | 0,7    | 0,9              | 0,8                                  | 1,0     | 1,0                | 0,7       | Oktober            |
| 0,6   | 0,4    | 0,7              | 0,7                                  | 0,7     | 0,8                | 0,4       | November           |
| 0,3   | 0,0    | 0,3              | 0,4                                  | 0,5     | 0,4                | 0,1       | Dezember           |
| -0,4  | -0,5   | -0,5             | -0,2                                 | -0,2    | 0,0                | -0,2      | Januar 2015        |
| 0,1   | -0,5   | 0,0              | 0,1                                  | 0,3     | 0,3                | 0,3       | Februar            |
| 0,2   | -0,1   | 0,3              | 0,5                                  | 0,5     | 0,5                | 0,5       | März               |
| 0,2   | 0,2    | 0,3              | 0,5                                  | 0,6     | 0,6                | 0,7       | April              |
| 0,5   | 0,3    | 0,6              | 0,8                                  | 0,8     | 1,0                | 1,1       | Mai                |
| 0,1   | -0,1   | 0,3              | 0,5                                  | 0,5     | 0,7                | 0,7       | Juni               |
| 0,1   | -0,1   | 0,1              | 0,4                                  | 0,3     | 0,5                | 0,8       | Juli               |
| 0,0   | -0,1   | -0,1             | 0,4                                  | 0,2     | 0,5                | 0,7       | August             |
| -0,2  | -0,2   | -0,3             | 0,1                                  | 0,0     | 0,1                | 0,3       | September          |
| 0,0   | 0,0    | -0,1             | 0,5                                  | 0,2     | 0,4                | 0,6       | Oktober            |
| 0,3   | 0,1    | -0,1             | 0,7                                  | 0,4     | 0,7                | 0,8       | November           |
| 0,2   | 0,1    | -0,1             | 0,4                                  | 0,2     | 0,7                | 0,8       | Dezember           |
| 0,5   | 0,4    | 0,3              | 0,8                                  | 0,4     | 0,7                | 0,9       | Januar 2016        |
| -0,3  | -0,1   | -0,4             | 0,4                                  | -0,1    | 0,2                | 0,2       | Februar            |
| 0,2   | 0,1    | 0,0              | 0,5                                  | 0,3     | 0,4                | 0,5       | März               |
| 0,0   | -0,2   | -0,4             | 0,5                                  | -0,1    | 0,0                | 0,2       | April              |
| 0,1   | 0,3    | -0,2             | 0,5                                  | 0,1     | 0,1                | 0,3       | Mai                |
| 0,3   | 0,5    | -0,1             | 0,7                                  | 0,4     | 0,4                | 0,5       | Juni               |
| 0,3   | 0,5    | 0,2              | 0,7                                  | 0,5     | 0,3                | 0,4       | Juli               |
| 0,5   | 0,5    | 0,1              | 0,6                                  | 0,5     | 0,4                | 0,5       | August             |
| 0,7   | 0,6    | 0,7              | 0,8                                  | 0,7     | 0,7                | 0,8       | September          |
| 0,9   | 0,9    | 0,9              | 1,0                                  | 0,9     | 0,7                | 0,9       | Oktober            |
| 0,8   | 0,9    | 1,0              | 1,0                                  | 0,8     | 0,6                | 0,8       | November           |
| 1,7   | 1,7    | 1,7              | 1,9                                  | 1,8     | 1,4                | 1,6       | Dezember           |
| 2,0   | 2,0    | 1,7              | 2,3                                  | 2,3     | 1,7                | 1,9       | Januar 2017        |
| 2,3   | 2,2    | 2,0              | 2,6                                  | 2,4     | 1,9                | 2,3       | Februar            |
| 1,7   | 1,5    | 1,4              | 2,1                                  | 1,8     | 1,5                | 1,6       | März               |
| 1,9   | 1,7    | 1,8              | 2,0                                  | 2,1     | 1,8                | 1,9       | April              |
| 1,4   | 1,2    | 1,4              | 1,8                                  | 1,6     | 1,3                | 1,5       | Mai                |
| 1,6   | 1,3    | 1,5              | 1,9                                  | 1,7     | 1,4                | 1,5       | Juni               |
| 1,5   | 1,3    | 1,4              | 2,0                                  | 1,7     | 1,6                | 1,6       | Juli               |
| 1,5   | 1,6    | 1,8              | 2,4                                  | 1,9     | 1,8                | 1,7       | August             |
| 1,6   | 1,7    | 1,6              | 2,4                                  | 2,0     | 1,8                | 1,8       | September          |
| 1,4   | 1,5    | 1,3              | 2,0                                  | 1,8     | 1,5                | 1,5       | Oktober            |
|   |        |                  |                                      |         |                    |           | November           |
|   |        |                  |                                      |         |                    |           | Dezember           |