

# Wirtschaftsrechnungen

Laufende Wirtschaftsrechnungen  
Ausstattung privater Haushalte  
mit ausgewählten Gebrauchsgütern



**2017**

Erscheinungsfolge: jährlich  
Erschienen am 14. November 2017  
Artikelnummer: 2150200177004

Ihr Kontakt zu uns:  
[www.destatis.de/kontakt](http://www.destatis.de/kontakt)  
Telefon: +49 (0) 611 / 75 24 05

© Statistisches Bundesamt (Destatis), 2017

Vervielfältigung und Verbreitung, auch auszugsweise, mit Quellenangabe gestattet.

Vorbemerkung.....	5
Glossar.....	6

### Zusammenfassende Übersichten

Ü1	Erfasste und hochgerechnete Haushalte sowie durchschnittliche Haushaltsgröße nach ausgewählten Merkmalen .....	11
Ü2	Ausstattung privater Haushalte mit ausgewählten Gebrauchsgütern	
Ü2.1	Deutschland .....	12
Ü2.2	Früheres Bundesgebiet ohne Berlin - West .....	14
Ü2.3	Neue Länder und Berlin.....	16
Ü3	Mehrfachausstattung privater Haushalte mit ausgewählten Gebrauchsgütern am 1.1.2017.....	18

### Schaubilder

Schaubild 1 – Ausstattung privater Haushalte mit Fahrzeugen am 1.1.2017 .....	19
Schaubild 2 – Ausstattung privater Haushalte mit Unterhaltungselektronik am 1.1.2017.....	19
Schaubild 3 – Ausstattung privater Haushalte mit Informations- und Kommunikationstechnik am 1.1.2017 .....	20
Schaubild 4 – Ausstattung privater Haushalte mit Haushaltsgeräten am 1.1.2017.....	20

### Tabellen

1	<b>Ausstattung privater Haushalte mit ausgewählten Gebrauchsgütern nach der Haushaltsgröße</b>	
1.1	1 Person .....	21
1.2	2 Personen .....	23
1.3	3 Personen .....	25
1.4	4 Personen .....	27
1.5	5 und mehr Personen.....	29
2	<b>Ausstattung privater Haushalte mit ausgewählten Gebrauchsgütern nach der sozialen Stellung der Haupteinkommenspersonen</b>	
2.1	Arbeitnehmer/Arbeitnehmerinnen .....	31
2.2	Arbeitslose .....	33
2.3	Nichterwerbstätige.....	35
2.4	Personen im Ruhestand .....	37
3	<b>Ausstattung privater Haushalte mit ausgewählten Gebrauchsgütern nach Haushaltsnettoeinkommensklassen</b>	
3.1	unter 1 300 Euro .....	39
3.2	1 300 bis unter 1 700 Euro.....	41
3.3	1 700 bis unter 2 600 Euro.....	43

## Inhalt

---

3.4	2 600 bis unter 3 600 Euro.....	45
3.5	3 600 bis unter 5 000 Euro.....	47
3.6	5 000 bis unter 18 000 Euro.....	49
<b>4</b>	<b>Ausstattung privater Haushalte mit ausgewählten Gebrauchsgütern nach dem Alter der Haupteinkommenspersonen</b>	
4.1	18 bis unter 25 Jahre.....	51
4.2	25 bis unter 35 Jahre.....	53
4.3	35 bis unter 45 Jahre.....	55
4.4	45 bis unter 55 Jahre.....	57
4.5	55 bis unter 65 Jahre.....	59
4.6	65 bis unter 70 Jahre.....	61
4.7	70 bis unter 80 Jahre.....	63
4.8	80 und mehr Jahre .....	65
<b>5</b>	<b>Ausstattung privater Haushalte mit ausgewählten Gebrauchsgütern nach dem Haushaltstyp</b>	
5.1	Alleinlebende .....	67
5.2	Alleinerziehende.....	69
5.3	Paare insgesamt .....	71
5.4	Paare ohne Kind .....	73
5.5	Paare mit Kind(ern) .....	75
5.6	Sonstige Haushalte.....	77

## Abkürzungen

### Gesetze

BStatG = Bundesstatistikgesetz  
BGBl. = Bundesgesetzblatt

### Erhebungen

EVS = Einkommens- und Verbrauchsstichprobe  
LWR = Laufende Wirtschaftsrechnungen  
MZ = Mikrozensus

### Weitere Abkürzungen

bzw. = beziehungsweise  
dar. = darunter (siehe auch Glossar „Teilmengen“)  
EUR = Euro  
ILO = International Labour Organization  
S. = Seite  
u. a. = unter anderem  
Ü = Übersicht  
usw. = und so weiter  
z. B. = zum Beispiel

### Zeichenerklärung

- / = Keine Angabe, da aufgrund der geringen Haushaltszahl (weniger als 25 Haushalte) der Zahlenwert nicht sicher genug ist (relativer Standardfehler von 20 % oder mehr), siehe auch Glossar „Fehlerrechnung“.
- () = Aussagewert eingeschränkt, da der Zahlenwert aufgrund der Haushaltszahl (25 bis unter 100 Haushalte) statistisch relativ unsicher ist (relativer Standardfehler von 10 % bis unter 20 %), siehe auch Glossar „Fehlerrechnung“.
- = Nichts vorhanden.
- .

Im Rahmen der Laufenden Wirtschaftsrechnungen<sup>1</sup> (LWR) geben private Haushalte in Deutschland jährlich freiwillig Auskunft über ihre Einnahmen und Ausgaben, ihre Wohnverhältnisse und die Ausstattung mit ausgewählten Gebrauchsgütern.

Die vorliegende Reihe enthält Ergebnisse zur **Ausstattung privater Haushalte mit ausgewählten Gebrauchsgütern** für die Jahre 2012 bis 2017. Die Ergebnisse für 2017 basieren auf den Aufzeichnungen von 7 874 Haushalten, die auf die Grundgesamtheit von rund 37,4 Millionen Haushalten hochgerechnet wurden.

Bei den LWR in ihrer seit 2005 neu konzipierten Form handelt es sich um eine Stichprobe, bei der bundesweit jährlich rund 8 000 Haushalte befragt werden. Die LWR wird als Unterstichprobe der vorangegangenen Einkommens- und Verbrauchsstichprobe (EVS) realisiert. Auswahlgrundlage für die LWR 2017 waren die Haushalte der EVS 2013. Diese Haushalte bilden grundsätzlich bis zur nächsten EVS-Befragung die Stichprobe der LWR. Mit jeder neuen EVS steht eine neue Auswahlgrundlage für die LWR zur Verfügung. Die Haushalte von Selbstständigen – selbstständige Landwirte sowie Landwirtinnen, Gewerbetreibende und freiberuflich Tätige – werden aus der Auswahlgrundlage der EVS ausgeschlossen, weil sie nach der Rechtsgrundlage für die LWR nicht befragt werden dürfen. In den Erhebungsjahren der EVS entfällt eine eigenständige LWR-Erhebung, dies war 2008 und 2013 der Fall.

Die LWR untergliedern sich in zwei selbstständige Erhebungsteile:

„**Allgemeine Angaben**“ mit Fragen zur Zusammensetzung des Haushalts, der Wohnsituation und seiner Ausstattung mit Gebrauchsgütern (Stichtag: 1. Januar des jeweiligen Jahres)

„**Haushaltsbuch**“, in das der Haushalt über einen vorgegebenen Zeitraum von drei Monaten seine Einnahmen und Ausgaben einträgt (Quartalsanschreibung)

Nähere Angaben zu den verwendeten Begriffen und Definitionen finden Sie im Glossar.

Weiterführende Informationen über die LWR können Sie den jeweiligen Qualitätsberichten entnehmen. Der Qualitätsbericht zur LWR 2017 stand bei Redaktionsschluss dieser Reihe noch nicht zur Verfügung. Diese und weitere Informationen finden Sie auf unserer Homepage [www.destatis.de](http://www.destatis.de) (ZAHLEN & FAKTEN → Gesellschaft & Staat → Einkommen, Konsum, Lebensbedingungen, Wohnen).

Für Ihre Fragen sowie zur Anforderung weiterer Tabellen nutzen Sie bitte das [Kontaktformular](#).

Als weitere Veröffentlichung mit Ergebnissen der LWR liegt Reihe 1 der Fachserie 15 „Einnahmen und Ausgaben privater Haushalte“ vor.

<sup>1</sup> Rechtsgrundlage für die Erhebung ist das Gesetz über die Statistik der Wirtschaftsrechnungen privater Haushalte in der im Bundesgesetzblatt Teil III, Gliederungsnummer 708-6, veröffentlichten bereinigten Fassung, das zuletzt durch Artikel 5 des Gesetzes vom 21. Juli 2016 (BGBl. I S. 1773) geändert worden ist.

### Auf- und Abrundungen

Die maschinell erstellten Ergebnisse wurden bei der *Hochrechnung* ohne Rücksicht auf die Endsumme auf- beziehungsweise abgerundet. Bei der Summierung von Einzelangaben sind daher geringfügige Abweichungen in der Endsumme möglich.

### Ausstattungsbestand

Der Ausstattungsbestand ist das statistische Maß dafür, wie viele Güter in 100 *Haushalten* vorhanden sind. Beispielsweise bedeutet ein Ausstattungsbestand von 179 Mobiltelefonen je 100 Haushalte, dass einige Haushalte mehr als ein Mobiltelefon besitzen. Rechnerisch ermittelt sich der Ausstattungsbestand durch die Anzahl der in den Haushalten vorhandenen jeweiligen Gebrauchsgüter, bezogen auf die Zahl der hochgerechneten Haushalte multipliziert mit 100. Bei einigen „Gütern“ (Satelliten-, Kabel- und Antennen-TV-Anschluss, Internetanschluss) wird ab der LWR 2014 nur noch das Vorhandensein des jeweiligen „Anschlusses“ abgefragt. Daher ist die Anzahl seitdem nicht mehr ermittelbar und wird deshalb mit dem Symbol „.“ („Zahlenwert unbekannt ...“ – siehe auch Symbolisierung im Inhalt) versehen.

### Ausstattungsgrad

Der Ausstattungsgrad ist das statistische Maß dafür, wie viele *Haushalte* ein bestimmtes Gut besitzen. Beispielsweise bedeutet ein Ausstattungsgrad von 96 % Mobiltelefonen, dass 96 von 100 Haushalten mindestens ein Mobiltelefon haben. Rechnerisch wird der Ausstattungsgrad ermittelt über die Anzahl der Haushalte mit dem jeweiligen Gebrauchsgut, bezogen auf die Zahl der hochgerechneten Haushalte multipliziert mit 100.

### Fehlerrechnung

Genaue Fehlerrechnungen konnten noch nicht durchgeführt werden. Für die Ergebnisdarstellung wurde das bislang praktizierte Vorgehen angewendet: Danach werden Daten, die auf Angaben von weniger als 25 *Haushalten* basieren, nicht veröffentlicht. Der relative Standardfehler wird dann auf über 20 % geschätzt. Diese Angaben werden als „/“ ausgewiesen.

Basieren die Angaben auf 25 bis unter 100 Haushalten werden die Werte in Klammern gesetzt. Hier kann von einem Stichprobenfehler zwischen 10 % und 20 % ausgegangen werden. Bei Werten ohne zusätzliches Symbol kann der relative Standardfehler bis zu 10 % betragen.

Die Übersicht zeigt den Zusammenhang zwischen dem Näherungswert für den relativen Standardfehler  $v$  des hochgerechneten Ergebnisses und der Zahl der erfassten Haushalte je Tabellenfeld:

Zahl der erfassten Haushalte	Näherungswert für relativen Standardfehler $v$ in %
4	50,0
9	33,3
16	25,0
25	20,0
36	16,7
50	14,2
100	10,0
500	4,5
1 000	3,2

### Gebietsstand

Die Angaben für Deutschland beziehen sich auf die Bundesrepublik Deutschland nach dem Gebietsstand seit dem 03.10.1990.

Zum früheren Bundesgebiet gehören die Bundesländer Baden-Württemberg, Bayern, Bremen, Hamburg, Hessen, Niedersachsen, Nordrhein-Westfalen, Rheinland-Pfalz, Saarland und Schleswig-Holstein.

Die Angaben für die neuen Länder und Berlin beziehen sich auf die Länder Brandenburg, Mecklenburg-Vorpommern, Sachsen, Sachsen-Anhalt, Thüringen sowie Berlin (Ost und West).

### Haupteinkommensperson

Durch die Festlegung einer Haupteinkommensperson lassen sich Mehrpersonenhaushalte nach unterschiedlichen Merkmalen (z. B. Alter, Geschlecht, *soziale Stellung*) einheitlich gliedern. Als Haupteinkommenspersonen gilt grundsätzlich die Person (ab 18 Jahren) mit dem höchsten Beitrag zum *Haushaltsnettoeinkommen*.

### Haushalt

Eine Einzelperson mit eigenem Einkommen, die für sich allein wirtschaftet, bildet ebenso einen Haushalt wie eine Gruppe von verwandten oder persönlich verbundenen (auch familienfremden) Personen, die sowohl einkommens- als auch verbrauchsmäßig zusammengehören. Diese müssen in der Regel zusammen wohnen und über ein oder mehrere Einkommen beziehungsweise Einkommensteile gemeinsam verfügen sowie voll oder überwiegend im Rahmen einer gemeinsamen Hauswirtschaft versorgt werden. Zeitweilig vom Haushalt getrennt lebende Personen gehören zum Haushalt, wenn sie überwiegend von Mitteln des Haushalts leben oder wenn sie mit ihren eigenen Mitteln den Lebensunterhalt des Haushalts bestreiten. Haus- und Betriebspersonal, Untermieter und Untermieterinnen sowie Kostgänger und Kostgängerinnen zählen nicht zum Haushalt, in dem sie wohnen beziehungsweise gepflegt werden, auch nicht Personen, die sich nur zu Besuch im Haushalt befinden.

Generell nicht in die Erhebung einbezogen sind Personen in Gemeinschaftsunterkünften und Anstalten. Neben Personen in Alters- und Pflegeheimen gehören dazu Angehörige der Bereitschaftspolizei, der Bundespolizei und der Bundeswehr, soweit diese nicht einen ständigen Wohnsitz außerhalb der Kaserne haben. Obdachlose nehmen nicht an der Erhebung teil. Ergebnisse für Haushalte, deren monatliches Nettoeinkommen 18 000 Euro und mehr beträgt, bleiben unberücksichtigt, da diese nicht beziehungsweise in viel zu geringer Zahl an der Erhebung teilnehmen. Für die

Laufenden Wirtschaftsrechnungen ist – im Gegensatz zur EVS – nach den gesetzlichen Vorgaben eine Einbeziehung der Haushalte von Selbstständigen (Gewerbetreibende und selbstständige Landwirte und Landwirtinnen sowie freiberuflich Tätige) nicht zulässig.

Aus der LWR werden die Ergebnisse privater Haushalte veröffentlicht. Die Ergebnisse lassen sich nach unterschiedlichsten Merkmalen darstellen. Für die personenbezogenen Merkmale „Alter“, „Geschlecht“ und „soziale Stellung“ werden die Haushalte nach der Person „klassifiziert“, die den größten Beitrag zum **Haushaltsnettoeinkommen** bei Mehrpersonenhaushalten leistet. Wird beispielsweise das durchschnittliche Einkommen von Haushalten mit Arbeitnehmern bzw.

Arbeitnehmerinnen als Haupteinkommenspersonen betrachtet, bedeutet das nicht, dass es sich dabei um die durchschnittlichen Einkommen von Arbeitnehmern bzw. Arbeitnehmerinnen als „Alleinverdiener“ handelt. Vielmehr wurden den Haushalten – sofern es Mehrpersonenhaushalte sind – gegebenenfalls die Einnahmen weiterer Personen, z. B. der berufstätigen Lebenspartner und -Lebenspartnerinnen, hinzugerechnet. Siehe hierzu auch → *Haushaltsmerkmal*

### Haushaltsmerkmal

Die Ergebnisse der LWR werden standardmäßig für unterschiedliche Haushaltsgruppen dargestellt. Die Gruppierung der Haushalte erfolgt dabei nach unterschiedlichen Merkmalen. Zu den Merkmalen gehören unter anderem:

- Haushaltsgröße (Anzahl der Personen im Haushalt),
- Haushaltstyp (Alleinlebende, Paare ohne und mit Kind(ern), Alleinerziehende),
- monatliches Haushaltsnettoeinkommen,
- Alter der Haupteinkommenspersonen,
- soziale Stellung der Haupteinkommenspersonen.

Einige der Merkmale (z. B. Alter und soziale Stellung) beziehen sich dabei nicht auf den Haushalt als Ganzes, sondern werden an der Haupteinkommensperson – das ist diejenige Person, die den größten Beitrag zum Haushaltsnettoeinkommen beisteuert – festgemacht. Bei der Beschreibung der Ergebnisse ist darauf zu achten, dass sich die Ergebnisse dennoch immer auf den Haushalt als Ganzes und nicht auf Einzelpersonen beziehen.

Eine Kombination der Haushaltsmerkmale ist bei der Ergebnisdarstellung der LWR auf Grund des geringen Stichprobenumfangs nicht möglich.

### Haushaltsnettoeinkommen

Das Haushaltsnettoeinkommen errechnet sich, indem vom Haushaltsbruttoeinkommen (alle Einnahmen des *Haushalts* aus Erwerbstätigkeit, aus Vermögen, aus öffentlichen und nichtöffentlichen Transferzahlungen sowie aus Untervermietung) Einkommensteuer/Lohnsteuer, Kirchensteuer und Solidaritätszuschlag sowie die Pflichtbeiträge zur Sozialversicherung abgezogen werden.

Zu den Pflichtbeiträgen zur Sozialversicherung zählen die Beiträge zur Arbeitslosenversicherung, zur gesetzlichen Rentenversicherung, zur gesetzlichen und zur freiwilligen und privaten Krankenversicherung sowie zur sozialen und privaten Pflegeversicherung. Zum Haushaltsbruttoeinkommen addiert werden die Arbeitgeberzuschüsse zur freiwilligen und privaten Krankenversicherung und zur Pflegeversicherung bei freiwilliger und privater Krankenversicherung sowie Zuschüsse der Rentenversicherungsträger zur freiwilligen und privaten Krankenversicherung.



### Haushaltstyp

Ergebnisse werden für folgende Haushaltstypen nachgewiesen:

Alleinlebende	
Alleinerziehende	mit Kind(ern)
(Ehe-)Paare	ohne Kind mit Kind(ern)
Sonstige Haushalte	hier gibt es über die in den vorstehenden Haushaltstypen genannten Personen hinaus weitere Haushaltsmitglieder (z. B. Schwiegereltern, volljährige Kinder)

Als Kinder zählen alle ledigen Kinder unter 18 Jahren (auch Adoptiv- und Pflegekinder) der Haupteinkommenspersonen oder deren (Ehe-)Partner und Partnerinnen beziehungsweise gleichgeschlechtlichen Lebenspartner und -partnerinnen. Bei der Auswertung sind die nichtehelichen Lebensgemeinschaften einschließlich der gleichgeschlechtlichen Lebenspartnerschaften den Ehepaaren gleichgestellt.

### Hochrechnung

Mit der Hochrechnung werden die Stichprobendaten so gewichtet, dass die hochgerechneten Ergebnisse mit den aus dem Mikrozensus bekannten Daten in der Grundgesamtheit übereinstimmen. Die Hochrechnungsfaktoren der LWR werden durch ein Kalibrierungsverfahren (Generalized Regression Estimation) berechnet. Dieses Verfahren bietet die Möglichkeit, die Stichprobendaten an die Randverteilungen mehrerer Merkmale anzupassen.

Die Daten der LWR werden getrennt für die Erhebungsteile „Allgemeine Angaben“ und „Haushaltsbuch“ hochgerechnet. Als Hochrechnungs- und Anpassungsrahmen dient der jeweils zum Zeitpunkt der Hochrechnung aktuell vorliegende Mikrozensus.

### Mikrozensus

Der Mikrozensus (MZ) ist die amtliche Repräsentativstatistik über die Bevölkerung und den Arbeitsmarkt in Deutschland. Er ist nicht nur in Deutschland sondern auch europaweit die größte jährliche Haushaltsbefragung. Der MZ ist eine mit Auskunftspflicht belegte 1%-Zufallsstichprobe, bei der alle Haushalte die gleiche Auswahlwahrscheinlichkeit haben. Dazu werden aus dem Bundesgebiet Flächen (Auswahlbezirke) ausgewählt, in denen alle Haushalte und Personen befragt werden (einstufige Klumpenstichprobe). Der MZ wird zur Bestimmung des Quotenplans der Laufenden Wirtschaftsrechnungen (LWR) herangezogen und dient außerdem als Anpassungsrahmen für die Hoch- und Fehlerrechnung der LWR.

Die aus dem Mikrozensus ermittelte hochgerechnete Zahl der Privathaushalte liegt generell höher als die der LWR, weil im Mikrozensus Haushalte sowohl am Haupt- als auch an den Nebenwohnsitzen erfasst werden, in der LWR aber nur private Haushalte am Ort der Hauptwohnung.

### Soziale Stellung der Haupteinkommenspersonen

Die soziale Stellung der Haupteinkommensperson richtet sich nach deren Haupterwerbsstatus – im Gegensatz zum Erwerbsstatus nach dem Konzept der International Labour Organization (ILO-Erwerbsstatus), der z. B. im *Mikrozensus* erhoben wird. Nach dem Hauptstatuskonzept ordnet sich das Haushaltsmitglied derjenigen sozialen Stellung zu, die überwiegend für die eigene Lebenssituation zutrifft. Dies lässt nicht zwangsläufig Rückschlüsse auf die Einkommensverhältnisse der sozialen Stellung an sich zu. Siehe hierzu auch →Haushaltsmerkmal

Die sozialen Stellungen wurden zu folgenden Gruppen zusammengefasst:

- **Arbeitnehmer und Arbeitnehmerinnen:**
  - Beamte und Beamtinnen (auch in Altersteilzeit): Hierzu zählen auch Richter und Richterinnen, Berufs- und Zeitsoldaten und -soldatinnen sowie Wehrdienstleistende.
  - Angestellte (auch in Altersteilzeit): Hierzu zählen auch kaufmännische und technische Auszubildende, Personen im Bundesfreiwilligendienst beziehungsweise im freiwilligen sozialen oder ökologischen Jahr.
  - Arbeiter und Arbeiterinnen: Hierzu zählen auch gewerbliche Auszubildende.
- **Arbeitslose:** Personen, die arbeitslos oder arbeitssuchend bei der Agentur für Arbeit gemeldet sind, sowie Umschüler und Umschülerinnen, die Leistungen von der Agentur für Arbeit erhalten.
- **Nichterwerbstätige:** Hierzu zählen u. a. Pensionäre und Pensionärinnen, Rentner und Rentnerinnen sowie Studierende, Hausfrauen und Hausmänner, Schülerinnen und Schüler die einen eigenen Haushalt führen.
- **Im Ruhestand:**
  - Pensionäre und Pensionärinnen
  - Rentner und Rentnerinnen

Die ebenfalls erhobene Kategorie „mithelfende Familienangehörige in einem Gewerbebetrieb beziehungsweise landwirtschaftlichen Betrieb“ kann für die Haupteinkommensperson nicht zutreffen, da Familienangehörige per Definition unbezahlt arbeiten. Daher wurde sie keiner der oben genannten Gruppen zugeordnet. Bei Personen in Elternzeit mit einem ungekündigten Arbeitsvertrag gilt die soziale Stellung vor Antritt des Erziehungsurlaubes.

### Teilmengen

Sind sämtliche Teilmengen der Gesamtmenge in einer Tabelle dargestellt, werden diese mit „**davon**“ gekennzeichnet. Sind nur einige ausgewählte Teilmengen der Gesamtmenge aufgeführt, wird diesen „**darunter**“ vorangestellt. Aneinandergereihte Teilmengen verschiedener nicht zu summierender Merkmale der Gesamtmenge sind mit „**und zwar**“ bezeichnet.

**Ü1 Übersicht über die erfassten und hochgerechneten Haushalte <sup>1</sup> sowie durchschnittliche Haushaltsgröße nach ausgewählten Merkmalen**

Haushaltsmerkmal	2012			2014			2015			2016			2017		
	Haushalte		Personen je Haushalt	Haushalte		Personen je Haushalt	Haushalte		Personen je Haushalt	Haushalte		Personen je Haushalt	Haushalte		Personen je Haushalt
	erfasste	hochge- rechnete		erfasste	hochge- rechnete		erfasste	hochge- rechnete		erfasste	hochge- rechnete		erfasste	hochge- rechnete	
	Anzahl	1 000		Anzahl	1 000		Anzahl	1 000		Anzahl	1 000		Anzahl	1 000	
<b>Haushalte insgesamt.....</b>	7 795	36 701	2,0	7 885	36 343	2,0	7 747	36 650	2,0	7 800	37 207	2,0	7 874	37 381	2,0
<b>Haushaltsgröße mit ... Person(en)</b>															
1 .....	2 197	15 055	1,0	2 078	14 949	1,0	2 058	15 190	1,0	2 152	15 637	1,0	2 219	15 577	1,0
2.....	3 394	12 764	2,0	3 274	12 656	2,0	3 357	12 735	2,0	3 442	12 854	2,0	3 526	12 822	2,0
3 .....	1 117	4 493	3,0	1 380	4 441	3,0	1 236	4 417	3,0	1 150	4 413	3,0	1 117	4 500	3,0
4 .....	860	3 254	4,0	903	3 173	4,0	868	3 179	4,0	829	3 184	4,0	799	3 305	4,0
5 und mehr.....	227	1 135	5,2	250	1 124	5,3	228	1 129	5,3	227	1 120	5,2	213	1 177	5,2
<b>Soziale Stellung der Haupteinkommenspersonen</b>															
Arbeitnehmer/Arbeitnehmerinnen.....	4 764	20 925	2,3	5 093	20 826	2,3	4 913	21 128	2,3	4 850	21 526	2,3	4 812	21 986	2,3
Arbeitslose.....	254	2 346	1,6	317	2 246	1,7	278	2 211	1,7	236	2 130	1,6	218	2 307	1,6
Nichterwerbstätige.....	2 777	13 430	1,5	2 475	13 270	1,5	2 556	13 311	1,5	2 714	13 551	1,5	2 844	13 088	1,5
dar. im Ruhestand.....	2 636	11 904	1,5	2 268	11 838	1,6	2 399	11 878	1,6	2 588	12 132	1,6	2 751	11 845	1,6
<b>Monatliches Haushaltsnettoeinkommen <sup>2</sup></b>															
von ... bis unter ... EUR															
unter 1 300.....	1 012	10 485	1,3	992	9 639	1,2	907	9 258	1,2	861	9 055	1,2	807	8 542	1,2
1 300 – 1 700.....	867	4 524	1,5	813	4 534	1,5	739	4 296	1,5	740	4 485	1,5	726	4 251	1,5
1 700 – 2 600.....	1 914	10 491	2,1	1 962	10 020	2,0	1 913	10 351	1,9	1 830	10 284	1,9	1 834	10 403	1,9
2 600 – 3 600.....	1 872	5 860	2,6	1 786	6 075	2,6	1 772	6 191	2,5	1 826	6 380	2,5	1 785	6 572	2,5
3 600 – 5 000.....	1 419	3 588	2,9	1 555	3 918	2,9	1 535	4 177	2,9	1 553	4 381	2,8	1 683	4 698	2,8
5 000 – 18 000.....	711	1 754	3,1	777	2 157	3,1	881	2 378	3,1	990	2 622	3,1	1 039	2 916	3,1
<b>Alter der Haupteinkommenspersonen</b>															
von ... bis unter ... Jahren															
18 – 25.....	(33)	(359)	(1,6)	120	815	1,4	(72)	(631)	(1,3)	(55)	(545)	(1,3)	(32)	(299)	(1,5)
25 – 35.....	442	2 557	1,9	822	3 833	2,0	675	3 326	2,0	580	2 939	2,0	521	2 835	1,9
35 – 45.....	1 080	5 077	2,6	1 133	4 973	2,6	1 063	4 856	2,7	982	4 525	2,7	946	4 615	2,8
45 – 55.....	2 042	9 599	2,4	2 070	8 676	2,4	1 980	8 800	2,3	1 907	8 941	2,3	1 875	9 079	2,3
55 – 65.....	1 973	9 250	1,8	1 856	8 592	1,8	1 945	9 327	1,8	2 065	10 100	1,8	2 117	10 451	1,8
65 – 70.....	703	3 059	1,6	657	3 069	1,6	714	3 319	1,6	811	3 647	1,6	855	3 614	1,6
70 – 80.....	1 214	5 328	1,6	992	5 166	1,6	1 022	4 977	1,6	1 081	4 980	1,5	1 183	4 972	1,6
80 und mehr.....	308	1 471	1,4	235	1 219	1,5	276	1 413	1,5	319	1 529	1,5	345	1 516	1,5
<b>Haushaltstyp</b>															
Alleinlebende.....	2 197	15 055	1,0	2 078	14 949	1,0	2 058	15 190	1,0	2 152	15 637	1,0	2 219	15 577	1,0
Alleinerziehende <sup>3</sup> .....	228	1 188	2,3	246	1 195	2,3	228	1 176	2,4	207	1 195	2,3	191	1 142	2,3
Paare.....	4 091	15 271	2,5	3 969	15 278	2,6	4 040	15 261	2,6	4 071	15 193	2,5	4 132	15 431	2,6
ohne Kind.....	3 015	10 676	2,0	2 719	10 512	2,0	2 852	10 554	2,0	2 952	10 637	2,0	3 032	10 604	2,0
mit Kind(ern) <sup>4</sup> .....	1 076	4 594	3,7	1 250	4 766	3,8	1 188	4 707	3,8	1 119	4 556	3,8	1 100	4 827	3,8
sonstige Haushalte <sup>5</sup> .....	1 279	5 188	3,2	1 592	4 921	3,2	1 421	5 022	3,1	1 370	5 182	3,1	1 332	5 232	3,1

1 Stand: 1.1. des jeweiligen Jahres. 2013 fand keine LWR-Erhebung statt. – 2 Selbsteinstufung des Haushalts am 1.1. des jeweiligen Jahres. – 3 Mit ledigem(n) Kind(ern) unter 18 Jahren. – 4 Ledige(s) Kind(er) unter 18 Jahren der Haupteinkommenspersonen oder der Ehe- bzw. Lebenspartner/-innen. – 5 U. a. Haushalte mit Kind(ern) über 18 Jahren, Mehrgenerationenhaushalte, Wohngemeinschaften usw.

Lfd. Nr.	Gegenstand der Nachweisung	2012	2014	2015	2016	2017
1	Erfasste Haushalte (Anzahl).....	7 795	7 885	7 747	7 800	7 874
2	Hochgerechnete Haushalte (1 000).....	36 701	36 343	36 650	37 207	37 381
<b>Anteil der Haushalte in % (Ausstattungsgrad)</b>						
<b>Fahrzeuge</b>						
3	Personenkraftwagen.....	77,4	77,1	77,4	77,3	78,4
4	neu gekauft.....	35,6	34,4	34,4	34,0	33,9
5	gebraucht gekauft.....	47,3	48,1	48,3	48,8	50,1
6	geleast <sup>2</sup> .....	3,2	3,8	3,4	3,5	4,2
7	Motorrad (auch Mofa und Roller).....	11,2	11,0	11,3	11,3	11,4
8	Fahrrad.....	80,8	81,4	80,9	80,7	79,9
9	dar. E-Bike (Elektrofahrrad).....	.	3,4	4,2	5,1	6,1
<b>Unterhaltungselektronik</b>						
10	Fernseher.....	96,4	97,5	97,9	97,9	97,8
11	dar. Flachbildfernseher.....	58,9	76,4	81,3	84,4	86,9
12	Satelliten-TV-Anschluss.....	43,0	42,9	45,9	47,3	47,0
13	Kabel-TV-Anschluss.....	45,6	46,5	46,5	46,2	45,5
14	Antennen-TV-Anschluss (DVB-T).....	27,2	17,9	16,7	15,8	15,1
15	Pay-TV-Receiver.....	6,3	17,6	17,9	19,1	19,0
16	DVD- und Blu-ray-Geräte <sup>3</sup> .....	72,2	74,7	67,0	65,3	64,5
17	dar. Blu-ray-Gerät.....	.	.	17,5	20,4	22,0
18	Videokamera (Camcorder).....	22,0	19,0	18,3	17,8	17,3
19	analog.....	10,1	8,2	7,7	7,5	7,2
20	digital.....	14,0	12,5	11,9	12,0	11,5
21	Fotoapparat.....	86,3	85,5	84,9	83,5	81,9
22	analog.....	45,1	34,5	32,9	32,7	30,4
23	digital.....	72,8	75,6	75,1	73,6	72,1
24	MP3-Player.....	42,2	44,0	41,4	40,3	37,7
25	Spielkonsole (auch tragbar).....	25,5	26,7	25,3	25,8	26,1
<b>Informations- und Kommunikationstechnik</b>						
26	Personalcomputer (PC).....	83,5	87,0	88,3	88,6	90,0
27	stationär.....	59,6	54,0	51,3	49,4	48,6
28	mobil.....	57,5	68,3	73,5	75,4	79,0
29	Laptop/Notebook, Netbook.....	.	.	68,0	68,5	70,8
30	Tablet.....	.	.	31,8	37,6	42,6
31	PC-Drucker (auch im Kombigerät).....	.	75,4	76,6	76,3	76,9
32	Internetanschluss.....	79,4	78,8	88,2	89,3	91,1
33	stationär (z. B. DSL oder Kabel).....	.	.	83,1	84,3	85,9
34	mobil (z. B. Smartphone, Surfstick).....	.	.	43,9	48,9	53,1
35	Telefon.....	99,7	99,9	99,9	99,9	100
36	Festnetztelefon.....	93,4	91,5	91,5	91,0	90,9
37	Mobiltelefon (Handy, Smartphone).....	90,3	93,6	93,5	95,1	95,5
38	Navigationsgerät.....	42,7	48,3	49,7	50,8	50,6
<b>Haushalts- und sonstige Geräte</b>						
39	Kühlschrank, Kühl- und Gefrierkombination.....	99,4	99,8	99,9	100	99,9
40	Gefrierschrank, Gefriertruhe.....	57,2	50,8	50,8	50,3	51,6
41	Geschirrspülmaschine.....	68,3	68,3	69,5	69,8	71,5
42	Mikrowellengerät.....	72,4	72,9	73,3	73,3	73,9
43	Waschmaschine.....	96,0	95,6	93,9	96,2	96,4
44	Wäschetrockner (auch im Kombigerät).....	40,0	40,3	39,5	41,1	42,2
45	Kaffeemaschine.....	.	84,6	84,6	84,7	84,7
	darunter:					
46	Filterkaffeemaschine.....	.	62,3	61,8	61,4	60,4
47	Pad- oder Kapselmaschine.....	.	31,7	32,5	32,4	32,9
48	Kaffeefullautomat.....	.	12,4	13,1	14,3	15,1
49	Heimtrainer (z. B. Ergometer, Laufband).....	28,7	26,0	26,3	25,6	25,3

1 Stand: 1.1. des jeweiligen Jahres. 2013 fand keine LWR-Erhebung statt. – 2 Einschließlich Firmenwagen, die auch privat genutzt werden dürfen.  
Keine Ratenkäufe. – 3 Bis 2014 DVD-Player/-Recorder.

Lfd. Nr.	Gegenstand der Nachweisung	2012	2014	2015	2016	2017
1	Erfasste Haushalte (Anzahl).....	7 795	7 885	7 747	7 800	7 874
2	Hochgerechnete Haushalte (1 000).....	36 701	36 343	36 650	37 207	37 381
<b>Anzahl der Güter je 100 Haushalte (Ausstattungsbestand)</b>						
<b>Fahrzeuge</b>						
3	Personenkraftwagen.....	103,3	104,5	104,6	104,9	108,2
4	neu gekauft.....	40,2	39,0	39,2	38,6	38,9
5	gebraucht gekauft.....	59,6	61,2	61,6	62,4	64,5
6	geleast <sup>2</sup> .....	3,5	4,2	3,8	3,9	4,7
7	Motorrad (auch Mofa und Roller).....	14,2	13,6	14,5	14,4	14,6
8	Fahrrad.....	184,5	187,7	186,0	184,4	185,8
9	dar. E-Bike (Elektrofahrrad).....	.	4,3	5,4	6,8	8,3
<b>Unterhaltungselektronik</b>						
10	Fernseher.....	162,4	166,7	168,4	169,8	171,2
11	dar. Flachbildfernseher.....	79,5	111,6	123,6	132,6	140,5
12	Satelliten-TV-Anschluss <sup>3</sup> .....	62,0	.	.	.	.
13	Kabel-TV-Anschluss <sup>3</sup> .....	47,3	.	.	.	.
14	Antennen-TV-Anschluss (DVB-T) <sup>3</sup> .....	33,0	.	.	.	.
15	Pay-TV-Receiver.....	7,0	21,5	22,1	23,4	22,9
16	DVD- und Blu-ray-Geräte <sup>4</sup> .....	94,2	97,7	91,0	88,4	87,8
17	dar. Blu-ray-Gerät.....	.	.	19,7	23,5	25,6
18	Videokamera (Camcorder).....	25,1	21,8	20,7	20,5	19,7
19	analog.....	10,3	8,4	8,0	7,8	7,4
20	digital.....	14,8	13,4	12,8	12,7	12,2
21	Fotoapparat.....	160,7	152,2	147,6	145,7	139,4
22	analog.....	57,5	43,2	40,4	40,6	37,6
23	digital.....	103,2	109,0	107,2	105,1	101,8
24	MP3-Player.....	67,3	67,8	62,0	59,7	55,4
25	Spielkonsole (auch tragbar).....	45,8	46,6	44,0	46,6	45,9
<b>Informations- und Kommunikationstechnik</b>						
26	Personalcomputer (PC).....	154,7	172,8	196,3	204,4	214,9
27	stationär.....	75,4	66,7	63,1	61,5	60,7
28	mobil.....	79,3	106,1	133,2	142,9	154,2
29	Laptop/Notebook, Netbook.....	.	.	94,1	94,9	98,4
30	Tablet.....	.	.	39,1	48,0	55,8
31	PC-Drucker (auch im Kombigerät).....	.	86,8	87,4	86,8	86,9
32	Internetanschluss <sup>3</sup> .....	111,4	.	.	.	.
33	stationär (z. B. DSL oder Kabel) <sup>3</sup> .....	.	.	.	.	.
34	mobil (z. B. Smartphone, Surfstick) <sup>3</sup> .....	.	.	.	.	.
35	Telefon.....	280,1	298,1	297,6	299,2	301,9
36	Festnetztelefon.....	114,4	123,4	123,6	122,7	122,8
37	Mobiltelefon (Handy, Smartphone).....	165,6	174,7	173,9	176,5	179,1
38	Navigationsgerät.....	48,0	55,2	57,1	59,4	59,3
<b>Haushalts- und sonstige Geräte</b>						
39	Kühlschrank, Kühl- und Gefrierkombination.....	121,5	122,6	123,3	124,7	125,0
40	Gefrierschrank, Gefriertruhe.....	64,6	56,9	56,9	56,7	58,1
41	Geschirrspülmaschine.....	69,1	69,6	70,9	71,2	73,0
42	Mikrowellengerät.....	74,4	75,6	75,8	75,8	76,5
43	Waschmaschine.....	98,1	98,5	96,7	99,1	99,5
44	Wäschetrockner (auch im Kombigerät).....	40,3	40,7	39,9	41,5	42,9
45	Kaffeemaschine .....	.	117,5	119,1	119,4	120,2
	darunter:					
46	Filterkaffeemaschine.....	.	67,2	66,8	66,0	64,7
47	Pad- oder Kapselmaschine.....	.	34,3	35,4	35,5	36,4
48	Kaffeefullautomat.....	.	12,6	13,4	14,5	15,4
49	Heimtrainer (z. B. Ergometer, Laufband).....	35,0	30,1	30,3	29,5	29,2

1 Stand: 1.1. des jeweiligen Jahres. 2013 fand keine LWR-Erhebung statt. – 2 Einschließlich Firmenwagen, die auch privat genutzt werden dürfen.

Keine Ratenkäufe. – 3 Seit 2014 wird nur noch das Vorhandensein des jeweiligen Anschlusses erfragt. Siehe auch Glossar "Ausstattungsbestand". – 4 Bis 2014 DVD-Player/-Recorder.

**Ü2 Ausstattung privater Haushalte<sup>1</sup> mit ausgewählten Gebrauchsgütern**

**Ü2.2 Früheres Bundesgebiet ohne Berlin-West**

Lfd. Nr.	Gegenstand der Nachweisung	2012	2014	2015	2016	2017
1	Erfasste Haushalte (Anzahl).....	6 067	6 169	6 035	6 092	6 149
2	Hochgerechnete Haushalte (1 000).....	28 773	28 610	28 876	29 349	29 550
<b>Anteil der Haushalte in % (Ausstattungsgrad)</b>						
<b>Fahrzeuge</b>						
3	Personenkraftwagen.....	79,3	78,7	78,9	79,2	80,3
4	neu gekauft.....	36,5	35,0	34,9	34,8	35,0
5	gebraucht gekauft.....	48,7	49,3	49,4	49,9	51,4
6	geleast <sup>2</sup> .....	3,5	4,0	3,6	3,8	4,6
7	Motorrad (auch Mofa und Roller).....	12,0	11,7	12,1	12,0	12,2
8	Fahrrad.....	81,3	82,3	81,8	81,4	80,7
9	dar. E-Bike (Elektrofahrrad).....	.	3,9	4,8	5,8	6,7
<b>Unterhaltungselektronik</b>						
10	Fernseher.....	96,6	97,2	97,7	97,7	97,8
11	dar. Flachbildfernseher.....	58,5	75,7	80,6	83,6	86,5
12	Satelliten-TV-Anschluss.....	45,2	45,9	48,0	49,6	49,0
13	Kabel-TV-Anschluss.....	42,8	43,6	44,0	43,9	43,2
14	Antennen-TV-Anschluss (DVB-T).....	27,3	18,4	17,2	16,2	15,5
15	Pay-TV-Receiver.....	6,9	18,2	18,0	19,1	19,2
16	DVD- und Blu-ray-Geräte <sup>3</sup> .....	71,6	74,0	67,0	65,1	63,9
17	dar. Blu-ray-Gerät.....	.	.	18,1	20,9	22,6
18	Videokamera (Camcorder).....	21,7	18,9	18,3	17,8	17,0
19	analog.....	9,8	8,2	7,6	7,6	7,1
20	digital.....	14,1	12,4	12,0	11,9	11,3
21	Fotoapparat.....	86,3	85,4	84,7	83,9	82,3
22	analog.....	45,6	33,7	32,8	32,8	30,4
23	digital.....	73,2	76,4	75,5	74,6	72,9
24	MP3-Player.....	43,4	45,9	42,4	41,3	38,6
25	Spielkonsole (auch tragbar).....	26,4	27,5	26,2	26,4	27,2
<b>Informations- und Kommunikationstechnik</b>						
26	Personalcomputer (PC).....	84,5	87,6	88,6	89,1	90,4
27	stationär.....	60,6	54,6	52,2	50,2	49,1
28	mobil.....	58,9	69,5	74,1	76,3	79,8
29	Laptop/Notebook, Netbook.....	.	.	68,5	69,0	71,5
30	Tablet.....	.	.	32,7	38,8	43,5
31	PC-Drucker (auch im Kombigerät).....	.	75,8	77,0	76,6	77,3
32	Internetanschluss.....	80,6	79,3	88,8	89,7	91,7
33	stationär (z. B. DSL oder Kabel).....	.	.	84,1	85,6	87,1
34	mobil (z. B. Smartphone, Surfstick).....	.	.	44,8	49,3	53,7
35	Telefon.....	99,6	99,9	99,9	99,9	100
36	Festnetztelefon.....	94,2	92,0	91,9	91,6	91,5
37	Mobiltelefon (Handy, Smartphone).....	90,2	93,9	93,6	95,2	95,4
38	Navigationsgerät.....	44,1	49,6	51,1	52,3	51,8
<b>Haushalts- und sonstige Geräte</b>						
39	Kühlschrank, Kühl- und Gefrierkombination.....	99,4	99,8	99,8	99,9	99,9
40	Gefrierschrank, Gefriertruhe.....	60,0	53,7	53,8	52,5	54,0
41	Geschirrspülmaschine.....	70,3	70,2	70,8	71,2	72,8
42	Mikrowellengerät.....	72,5	72,4	72,8	73,1	73,6
43	Waschmaschine.....	95,4	94,9	93,6	95,8	96,3
44	Wäschetrockner (auch im Kombigerät).....	44,9	44,7	44,0	45,6	46,6
45	Kaffeemaschine.....	.	83,8	83,6	83,6	83,6
	darunter:					
46	Filterkaffeemaschine.....	.	59,2	58,8	58,5	57,2
47	Pad- oder Kapselmaschine.....	.	33,2	34,1	33,4	33,6
48	Kaffeefullautomat.....	.	14,0	14,3	15,6	16,4
49	Heimtrainer (z. B. Ergometer, Laufband).....	29,6	27,0	27,2	26,2	25,9

1 Stand: 1.1. des jeweiligen Jahres. 2013 fand keine LWR-Erhebung statt. – 2 Einschließlich Firmenwagen, die auch privat genutzt werden dürfen.  
Keine Ratenkäufe. – 3 Bis 2014 DVD-Player/-Recorder.

**Ü2 Ausstattung privater Haushalte<sup>1</sup> mit ausgewählten Gebrauchsgütern**

**Ü2.2 Früheres Bundesgebiet ohne Berlin-West**

Lfd. Nr.	Gegenstand der Nachweisung	2012	2014	2015	2016	2017
1	Erfasste Haushalte (Anzahl).....	6 067	6 169	6 035	6 092	6 149
2	Hochgerechnete Haushalte (1 000).....	28 773	28 610	28 876	29 349	29 550
<b>Anzahl der Güter je 100 Haushalte (Ausstattungsbestand)</b>						
<b>Fahrzeuge</b>						
3	Personenkraftwagen.....	105,8	108,0	108,0	108,4	112,2
4	neu gekauft.....	41,1	40,1	40,2	39,6	40,2
5	gebraucht gekauft.....	60,9	63,4	63,7	64,6	66,8
6	geleast <sup>2</sup> .....	3,8	4,6	4,0	4,2	5,2
7	Motorrad (auch Mofa und Roller).....	15,3	14,6	15,5	15,5	15,7
8	Fahrrad.....	189,0	193,0	191,1	188,9	190,7
9	dar. E-Bike (Elektrofahrrad).....	.	5,0	6,2	7,7	9,2
<b>Unterhaltungselektronik</b>						
10	Fernseher.....	163,3	166,6	167,7	168,8	170,4
11	dar. Flachbildfernseher.....	79,7	110,2	122,0	130,9	138,9
12	Satelliten-TV-Anschluss <sup>3</sup> .....	65,4	.	.	.	.
13	Kabel-TV-Anschluss <sup>3</sup> .....	44,6	.	.	.	.
14	Antennen-TV-Anschluss (DVB-T) <sup>3</sup> .....	33,1	.	.	.	.
15	Pay-TV-Receiver.....	7,6	22,1	22,0	23,2	23,0
16	DVD- und Blu-ray-Geräte <sup>4</sup> .....	93,8	97,8	91,6	88,7	87,9
17	dar. Blu-ray-Gerät.....	.	.	20,5	24,3	26,5
18	Videokamera (Camcorder).....	24,8	21,7	20,7	20,6	19,5
19	analog.....	10,0	8,4	7,9	7,9	7,4
20	digital.....	14,8	13,3	12,8	12,7	12,0
21	Fotoapparat.....	164,2	154,8	150,3	149,2	142,9
22	analog.....	58,8	42,9	40,8	41,1	38,2
23	digital.....	105,5	111,9	109,4	108,1	104,7
24	MP3-Player.....	70,4	71,5	64,4	62,3	57,7
25	Spielkonsole (auch tragbar).....	47,9	48,2	46,2	48,4	48,2
<b>Informations- und Kommunikationstechnik</b>						
26	Personalcomputer (PC).....	160,0	178,0	201,7	210,0	220,6
27	stationär.....	78,1	68,4	65,1	63,4	62,4
28	mobil.....	81,9	109,6	136,5	146,6	158,2
29	Laptop/Notebook, Netbook.....	.	.	95,9	96,7	100,7
30	Tablet.....	.	.	40,6	49,9	57,5
31	PC-Drucker (auch im Kombigerät).....	.	88,1	88,6	87,9	88,1
32	Internetanschluss <sup>3</sup> .....	114,7	.	.	.	.
33	stationär (z. B. DSL oder Kabel) <sup>3</sup> .....	.	.	.	.	.
34	mobil (z. B. Smartphone, Surfstick) <sup>3</sup> .....	.	.	.	.	.
35	Telefon.....	285,8	304,8	304,3	305,7	309,1
36	Festnetztelefon.....	117,9	127,3	127,7	126,4	127,3
37	Mobiltelefon (Handy, Smartphone).....	168,0	177,5	176,6	179,3	181,8
38	Navigationsgerät.....	49,8	56,9	58,9	61,3	61,2
<b>Haushalts- und sonstige Geräte</b>						
39	Kühlschrank, Kühl- und Gefrierkombination.....	123,2	124,4	125,1	126,5	126,8
40	Gefrierschrank, Gefriertruhe.....	67,7	60,1	60,3	59,1	60,7
41	Geschirrspülmaschine.....	71,1	71,6	72,3	72,7	74,5
42	Mikrowellengerät.....	74,3	75,1	75,2	75,6	76,3
43	Waschmaschine.....	97,4	98,0	96,6	98,8	99,5
44	Wäschetrockner (auch im Kombigerät).....	45,2	45,2	44,4	46,1	47,3
45	Kaffeemaschine.....	.	116,5	118,5	118,0	118,7
	darunter:					
46	Filterkaffeemaschine.....	.	63,0	62,9	62,0	60,5
47	Pad- oder Kapselmaschine.....	.	35,9	37,2	36,9	37,4
48	Kaffeefullautomat.....	.	14,3	14,7	15,8	16,7
49	Heimtrainer (z. B. Ergometer, Laufband).....	36,5	31,7	31,5	30,5	30,1

1 Stand: 1.1. des jeweiligen Jahres. 2013 fand keine LWR-Erhebung statt. – 2 Einschließlich Firmenwagen, die auch privat genutzt werden dürfen.

Keine Ratenkäufe. – 3 Seit 2014 wird nur noch das Vorhandensein des jeweiligen Anschlusses erfragt. Siehe auch Glossar "Ausstattungsbestand". – 4 Bis 2014 DVD-Player/-Recorder.

Lfd. Nr.	Gegenstand der Nachweisung	2012	2014	2015	2016	2017
1	Erfasste Haushalte (Anzahl).....	1 728	1 716	1 712	1 708	1 725
2	Hochgerechnete Haushalte (1 000).....	7 928	7 733	7 774	7 858	7 831
<b>Anteil der Haushalte in % (Ausstattungsgrad)</b>						
<b>Fahrzeuge</b>						
3	Personenkraftwagen.....	70,5	71,2	71,8	70,3	71,3
4	neu gekauft.....	32,7	32,1	32,3	30,9	29,8
5	gebraucht gekauft.....	42,4	43,6	44,2	44,7	45,1
6	geleast <sup>2</sup> .....	(2,3)	(2,8)	(2,5)	(2,3)	(2,7)
7	Motorrad (auch Mofa und Roller).....	8,1	8,5	8,5	8,7	8,2
8	Fahrrad.....	79,0	78,1	77,7	78,4	76,9
9	dar. E-Bike (Elektrofahrrad).....	.	(1,6)	(1,7)	(2,7)	(3,7)
<b>Unterhaltungselektronik</b>						
10	Fernseher.....	95,7	98,4	98,7	98,7	97,6
11	dar. Flachbildfernseher.....	60,1	78,7	83,9	87,5	88,5
12	Satelliten-TV-Anschluss.....	35,2	32,0	38,1	38,9	39,2
13	Kabel-TV-Anschluss.....	55,8	57,5	55,7	55,0	54,3
14	Antennen-TV-Anschluss (DVB-T).....	26,7	16,3	14,9	14,2	13,5
15	Pay-TV-Receiver.....	(4,1)	15,4	17,8	19,0	18,3
16	DVD- und Blu-ray-Geräte <sup>3</sup> .....	74,3	77,2	67,0	66,1	66,8
17	dar. Blu-ray-Gerät.....	.	.	15,1	18,4	19,5
18	Videokamera (Camcorder).....	23,1	19,4	18,5	18,0	18,5
19	analog.....	11,3	8,3	8,1	7,1	7,4
20	digital.....	13,6	12,9	11,8	12,3	12,1
21	Fotoapparat.....	86,3	85,9	85,5	82,2	80,4
22	analog.....	43,6	37,5	33,2	32,2	30,7
23	digital.....	71,3	72,8	73,3	70,1	68,8
24	MP3-Player.....	37,8	37,1	37,7	36,3	34,3
25	Spielkonsole (auch tragbar).....	22,4	23,7	22,0	23,7	21,7
<b>Informations- und Kommunikationstechnik</b>						
26	Personalcomputer (PC).....	80,1	85,1	87,1	86,7	88,5
27	stationär.....	55,8	51,7	48,0	46,3	46,5
28	mobil.....	52,6	63,6	71,1	72,0	76,1
29	Laptop/Notebook, Netbook.....	.	.	65,8	66,7	67,8
30	Tablet.....	.	.	28,4	33,0	39,1
31	PC-Drucker (auch im Kombigerät).....	.	73,7	75,5	75,1	75,4
32	Internetanschluss.....	75,4	77,2	86,1	87,6	89,1
33	stationär (z. B. DSL oder Kabel).....	.	.	79,3	79,6	81,6
34	mobil (z. B. Smartphone, Surfstick).....	.	.	40,5	47,4	50,6
35	Telefon.....	99,9	99,8	100	100	100
36	Festnetztelefon.....	90,3	89,7	90,0	88,7	88,5
37	Mobiltelefon (Handy, Smartphone).....	90,7	92,5	93,2	94,9	95,7
38	Navigationsgerät.....	37,3	43,3	44,7	45,3	45,9
<b>Haushalts- und sonstige Geräte</b>						
39	Kühlschrank, Kühl- und Gefrierkombination.....	99,1	100	100	100	100
40	Gefrierschrank, Gefriertruhe.....	46,8	39,7	39,5	42,1	42,4
41	Geschirrspülmaschine.....	61,2	61,3	64,5	64,5	66,4
42	Mikrowellengerät.....	71,8	74,9	75,3	74,4	74,7
43	Waschmaschine.....	98,2	98,0	95,0	97,7	96,9
44	Wäschetrockner (auch im Kombigerät).....	22,0	24,0	22,9	24,1	25,8
45	Kaffeemaschine.....	.	87,8	88,2	88,7	88,9
darunter:						
46	Filterkaffeemaschine.....	.	73,8	73,2	72,1	72,6
47	Pad- oder Kapselmaschine.....	.	26,4	26,9	28,4	30,1
48	Kaffeefullautomat.....	.	6,4	8,5	9,6	10,1
49	Heimtrainer (z. B. Ergometer, Laufband).....	25,4	22,3	23,0	23,6	23,0

1 Stand: 1.1. des jeweiligen Jahres. 2013 fand keine LWR-Erhebung statt. – 2 Einschließlich Firmenwagen, die auch privat genutzt werden dürfen.  
Keine Ratenkäufe. – 3 Bis 2014 DVD-Player/-Recorder.



**Ü2 Ausstattung privater Haushalte<sup>1</sup> mit ausgewählten Gebrauchsgütern**

**Ü2.3 Neue Länder und Berlin**

Lfd. Nr.	Gegenstand der Nachweisung	2012	2014	2015	2016	2017
1	Erfasste Haushalte (Anzahl).....	1 728	1 716	1 712	1 708	1 725
2	Hochgerechnete Haushalte (1 000).....	7 928	7 733	7 774	7 858	7 831
<b>Anzahl der Güter je 100 Haushalte (Ausstattungsbestand)</b>						
<b>Fahrzeuge</b>						
3	Personenkraftwagen.....	94,2	91,5	91,9	91,5	93,1
4	neu gekauft.....	36,9	35,3	35,6	34,7	34,0
5	gebraucht gekauft.....	54,8	53,2	53,6	54,3	56,1
6	geleast <sup>2</sup> .....	(2,6)	(3,0)	(2,7)	(2,6)	(3,0)
7	Motorrad (auch Mofa und Roller).....	10,6	10,1	10,7	10,5	10,6
8	Fahrrad.....	167,8	167,9	167,0	167,7	167,2
9	dar. E-Bike (Elektrofahrrad).....	.	(2,0)	(2,4)	(3,5)	(4,8)
<b>Unterhaltungselektronik</b>						
10	Fernseher.....	159,2	167,1	171,0	173,4	174,3
11	dar. Flachbildfernseher.....	78,6	116,5	129,7	139,0	146,7
12	Satelliten-TV-Anschluss <sup>3</sup> .....	49,5	.	.	.	.
13	Kabel-TV-Anschluss <sup>3</sup> .....	57,1	.	.	.	.
14	Antennen-TV-Anschluss (DVB-T) <sup>3</sup> .....	32,5	.	.	.	.
15	Pay-TV-Receiver.....	(4,9)	19,2	22,3	24,3	22,6
16	DVD- und Blu-ray-Geräte <sup>4</sup> .....	95,8	97,0	88,8	87,0	87,6
17	dar. Blu-ray-Gerät.....	.	.	16,8	20,8	22,0
18	Videokamera (Camcorder).....	26,0	22,2	20,7	20,3	20,3
19	analog.....	11,4	8,5	8,2	7,4	7,4
20	digital.....	14,6	13,7	12,5	12,9	12,9
21	Fotoapparat.....	147,7	142,5	137,9	132,7	126,0
22	analog.....	52,7	44,2	39,0	38,8	35,1
23	digital.....	95,1	98,4	98,8	94,0	91,0
24	MP3-Player.....	56,0	54,2	52,8	50,2	46,9
25	Spielkonsole (auch tragbar).....	38,0	40,7	35,9	40,0	37,1
<b>Informations- und Kommunikationstechnik</b>						
26	Personalcomputer (PC).....	135,3	153,6	176,3	183,5	193,0
27	stationär.....	65,3	60,4	55,5	54,5	54,1
28	mobil.....	70,1	93,2	120,8	129,0	138,9
29	Laptop/Notebook, Netbook.....	.	.	87,5	88,2	89,6
30	Tablet.....	.	.	33,3	40,8	49,3
31	PC-Drucker (auch im Kombigerät).....	.	82,0	82,9	82,6	82,2
32	Internetanschluss <sup>3</sup> .....	99,2	.	.	.	.
33	stationär (z. B. DSL oder Kabel) <sup>3</sup> .....	.	.	.	.	.
34	mobil (z. B. Smartphone, Surfstick) <sup>3</sup> .....	.	.	.	.	.
35	Telefon.....	259,0	273,3	272,7	275,1	274,5
36	Festnetztelefon.....	101,8	109,0	108,7	108,9	105,6
37	Mobiltelefon (Handy, Smartphone).....	157,2	164,3	164,0	166,2	168,9
38	Navigationsgerät.....	41,5	49,0	50,5	52,1	52,2
<b>Haushalts- und sonstige Geräte</b>						
39	Kühlschrank, Kühl- und Gefrierkombination.....	115,3	115,6	116,9	118,2	118,1
40	Gefrierschrank, Gefriertruhe.....	53,2	45,0	44,2	47,6	48,1
41	Geschirrspülmaschine.....	61,9	62,2	65,5	65,7	67,5
42	Mikrowellengerät.....	74,6	77,4	77,9	76,6	77,2
43	Waschmaschine.....	100,3	100,3	96,8	100	99,6
44	Wäschetrockner (auch im Kombigerät).....	22,1	24,1	23,0	24,3	26,1
45	Kaffeemaschine .....	.	120,9	121,1	124,6	125,7
	darunter:					
46	Filterkaffeemaschine.....	.	82,5	81,3	80,8	80,4
47	Pad- oder Kapselmaschine.....	.	28,5	28,9	30,4	32,7
48	Kaffeefullautomat.....	.	6,4	8,6	9,7	10,2
49	Heimtrainer (z. B. Ergometer, Laufband).....	29,6	24,3	25,8	25,9	25,6

1 Stand: 1.1. des jeweiligen Jahres. 2013 fand keine LWR-Erhebung statt. – 2 Einschließlich Firmenwagen, die auch privat genutzt werden dürfen. Keine Ratenkäufe. – 3 Seit 2014 wird nur noch das Vorhandensein des jeweiligen Anschlusses erfragt. Siehe auch Glossar "Ausstattungsbestand". – 4 Bis 2014 DVD-Player/-Recorder.

Ü3 Mehrfachausstattung privater Haushalte<sup>1</sup> mit ausgewählten Gebrauchsgütern

Lfd. Nr.	Gegenstand der Nachweisung	Haushalte insgesamt	Haushalte mit jeweiligem Gebrauchsgut mit ... -facher Ausstattung			Durchschnittliche Anzahl der Gebrauchsgüter von Haushalten	
			1	2	3 und mehr	insgesamt mit jeweiligem Gebrauchsgut	mit 3- und mehrfacher Ausstattung
1	Erfasste Haushalte (Anzahl).....	7 874	–	–	–	–	–
2	Hochgerechnete Haushalte (1 000).....	37 381	–	–	–	–	–
<b>Haushalte in 1 000</b>							
<b>Fahrzeuge</b>							
3	Personenkraftwagen.....	29 316	19 989	7 815	1 513	1,4	3,2
4	neu gekauft.....	12 674	10 959	1 567	(147)	1,1	(3,0)
5	gebraucht gekauft.....	18 720	14 098	3 902	719	1,3	3,1
6	geleast <sup>2</sup> .....	1 575	1 387	(180)	/	1,1	/
7	Motorrad (auch Mofa und Roller).....	4 260	3 398	621	(241)	1,3	(3,4)
8	Fahrrad.....	29 864	9 573	10 071	10 221	2,3	3,9
9	dar. E-Bike (Elektrofahrrad).....	2 272	1 499	742	/	1,4	/
<b>Unterhaltungselektronik</b>							
10	Fernseher.....	36 553	18 131	12 033	6 389	1,8	3,4
11	dar. Flachbildfernseher.....	32 487	18 251	9 896	4 340	1,6	3,3
12	Satelliten-TV-Anschluss <sup>3</sup> .....	.	.	.	.	.	.
13	Kabel-TV-Anschluss <sup>3</sup> .....	.	.	.	.	.	.
14	Antennen-TV-Anschluss (DVB-T) <sup>3</sup> .....	.	.	.	.	.	.
15	Pay-TV-Receiver.....	7 109	5 900	1 017	(192)	1,2	(3,2)
16	DVD- und Blu-ray-Geräte.....	24 122	17 503	5 140	1 480	1,4	3,4
17	dar. Blu-ray-Gerät.....	8 214	7 049	1 023	(143)	1,2	(3,3)
18	Videokamera (Camcorder).....	6 463	5 738	623	/	1,1	/
19	analog.....	2 686	2 606	/	/	1,0	/
20	digital.....	4 296	4 076	(181)	/	1,1	/
21	Fotoapparat.....	30 603	17 115	8 653	4 835	1,7	3,7
22	analog.....	11 373	9 552	1 345	476	1,2	3,8
23	digital.....	26 938	18 699	6 071	2 169	1,4	3,3
24	MP3-Player.....	14 079	9 305	3 449	1 324	1,5	3,4
25	Spielkonsole (auch tragbar).....	9 753	5 708	2 285	1 760	1,8	3,9
<b>Informations- und Kommunikationstechnik</b>							
26	Personalcomputer (PC).....	33 638	11 533	10 044	12 062	2,4	4,0
27	stationär.....	18 154	14 844	2 492	818	1,2	3,5
28	mobil.....	29 538	13 610	8 802	7 125	2,0	3,7
29	Laptop/Notebook, Netbook.....	26 448	18 613	5 883	1 952	1,4	3,3
30	Tablet.....	15 933	12 166	2 888	880	1,3	3,3
31	PC-Drucker (auch im Kombigerät).....	28 752	25 523	2 819	410	1,1	3,2
32	Internetanschluss <sup>3</sup> .....	.	.	.	.	.	.
33	stationär (z. B. DSL oder Kabel) <sup>3</sup> .....	.	.	.	.	.	.
34	mobil (z. B. Smartphone, Surfstick) <sup>3</sup> .....	.	.	.	.	.	.
35	Telefon.....	37 377	3 797	12 277	21 303	3,0	4,0
36	Festnetztelefon.....	33 980	26 521	4 696	2 763	1,4	3,6
37	Mobiltelefon (Handy, Smartphone).....	35 688	15 123	13 384	7 181	1,9	3,5
38	Navigationsgerät.....	18 903	15 934	2 708	(262)	1,2	(3,2)
<b>Haushalts- und sonstige Geräte</b>							
39	Kühlschrank, Kühl- und Gefrierkombination.....	37 351	29 248	7 013	1 089	1,3	3,2
40	Gefrierschrank, Gefriertruhe.....	19 271	17 043	2 052	(176)	1,1	(3,1)
41	Geschirrspülmaschine.....	26 731	26 190	514	/	1,0	/
42	Mikrowellengerät.....	27 610	26 667	915	/	1,0	/
43	Waschmaschine.....	36 038	34 966	1 005	/	1,0	/
44	Wäschetrockner (auch im Kombigerät).....	15 793	15 579	(199)	/	1,0	/
45	Kaffeemaschine.....	31 662	20 572	9 288	1 802	1,4	3,2
	darunter:						
46	Filterkaffeemaschine.....	22 597	21 133	1 365	(99)	1,1	(3,1)
47	Pad- oder Kapselmaschine.....	12 286	11 067	1 128	/	1,1	/
48	Kaffeefullautomat.....	5 645	5 546	(93)	/	1,0	/
49	Heimtrainer (z. B. Ergometer, Laufband).....	9 466	8 345	865	(256)	1,2	(3,2)

1 Stand: 1.1.2017. – 2 Einschließlich Firmenwagen, die auch privat genutzt werden dürfen. Keine Ratenkäufe. – 3 Seit 2014 wird nur noch das Vorhandensein des jeweiligen Anschlusses erfragt. Siehe auch Glossar "Ausstattungsbestand".

Schaubild 1

### Ausstattung privater Haushalte mit Fahrzeugen am 1.1.2017

Anzahl in Millionen

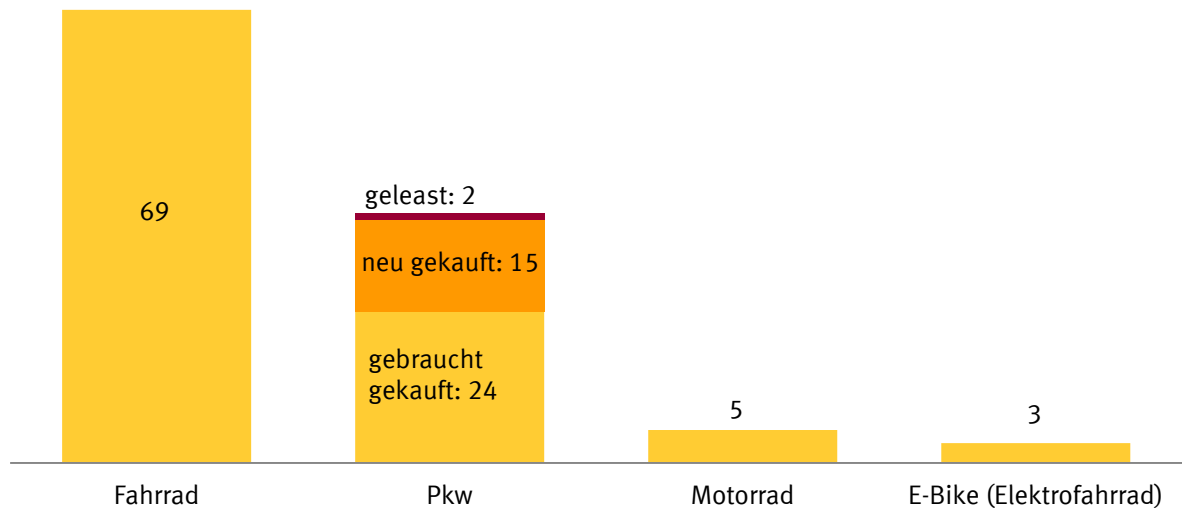


Schaubild 2

### Ausstattung privater Haushalte mit Unterhaltungselektronik am 1.1.2017

Anteil der Haushalte in %

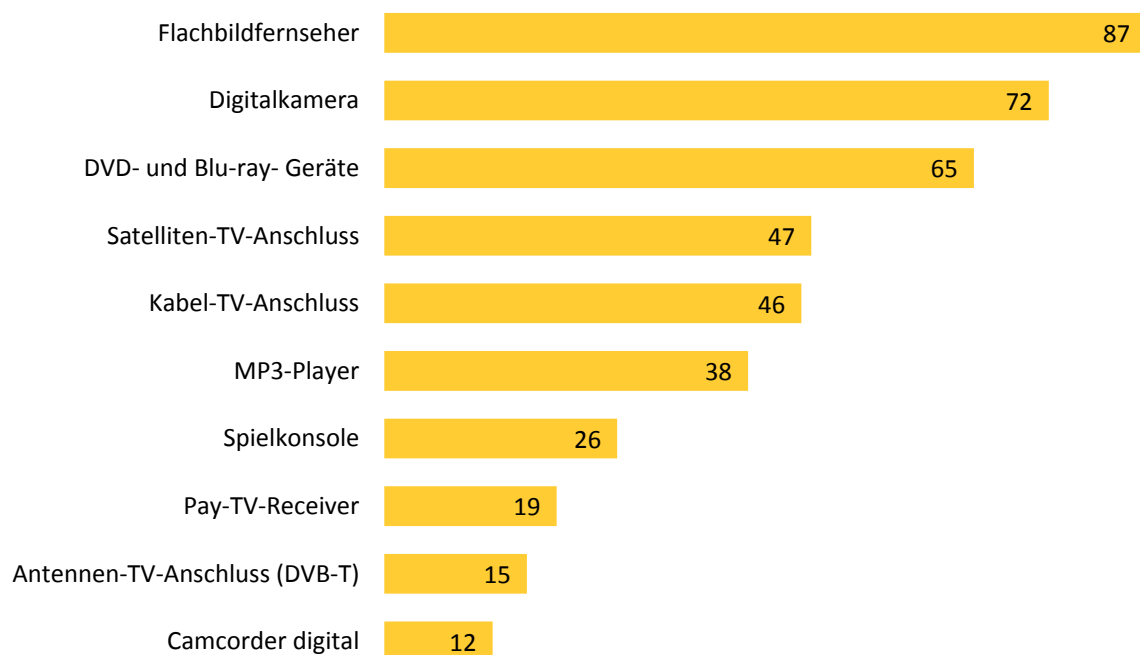


Schaubild 3

**Ausstattung privater Haushalte mit Informations- und Kommunikationstechnik am 1.1.2017**  
Anzahl in Millionen

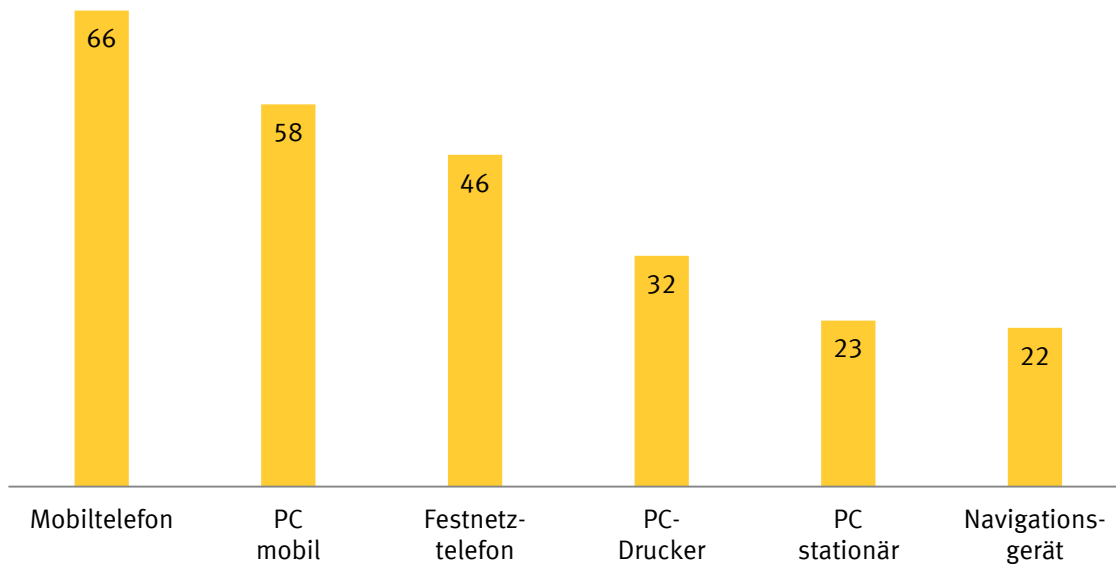
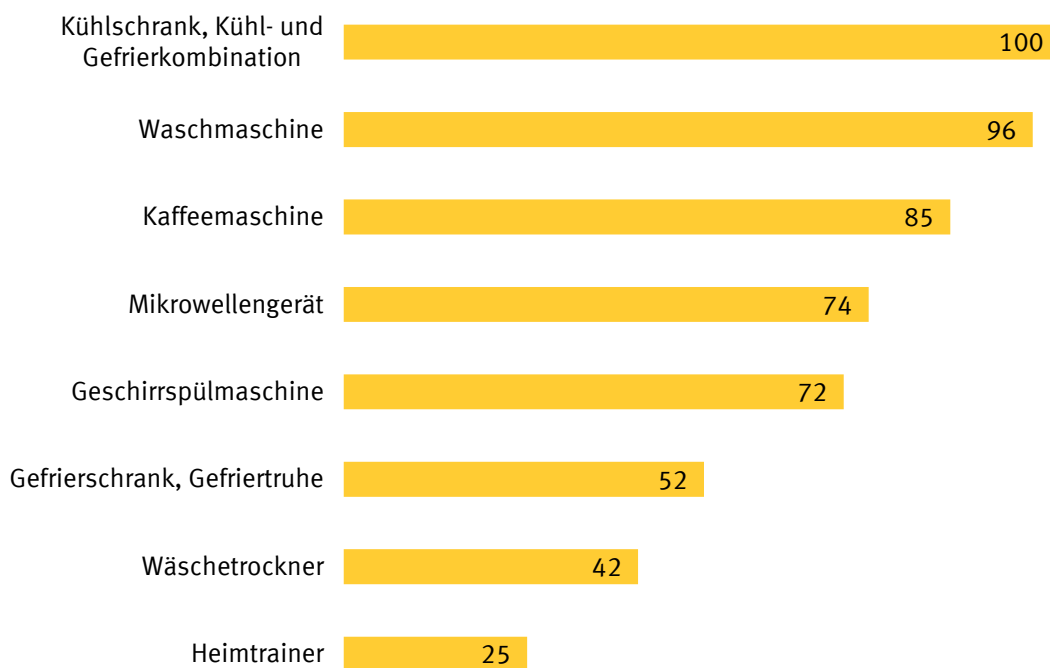


Schaubild 4

**Ausstattung privater Haushalte mit Haushaltsgeräten am 1.1.2017**  
Anteil der Haushalte in %



**1 Ausstattung privater Haushalte<sup>1</sup> mit ausgewählten Gebrauchsgütern nach der Haushaltsgröße**

**1.1 1 Person**

Lfd. Nr.	Gegenstand der Nachweisung	2012	2014	2015	2016	2017
1	Erfasste Haushalte (Anzahl).....	2 197	2 078	2 058	2 152	2 219
2	Hochgerechnete Haushalte (1 000).....	15 055	14 949	15 190	15 637	15 577
<b>Anteil der Haushalte in % (Ausstattungsgrad)</b>						
<b>Fahrzeuge</b>						
3	Personenkraftwagen.....	57,2	58,8	59,4	59,4	60,9
4	neu gekauft.....	26,2	25,1	25,8	25,8	26,0
5	gebraucht gekauft.....	30,1	32,9	32,9	32,7	33,7
6	geleast <sup>2</sup> .....	(1,4)	(1,4)	(1,5)	(1,5)	(1,9)
7	Motorrad (auch Mofa und Roller).....	4,0	5,3	5,8	4,9	5,2
8	Fahrrad.....	69,3	70,2	70,7	70,7	68,6
9	dar. E-Bike (Elektrofahrrad).....	.	(2,4)	(3,0)	(3,5)	4,0
<b>Unterhaltungselektronik</b>						
10	Fernseher.....	93,2	95,2	96,3	96,5	95,9
11	dar. Flachbildfernseher.....	45,0	65,7	71,9	75,7	78,6
12	Satelliten-TV-Anschluss.....	28,6	31,1	33,0	34,9	33,8
13	Kabel-TV-Anschluss.....	54,0	54,9	55,3	54,3	53,8
14	Antennen-TV-Anschluss (DVB-T).....	22,3	18,1	17,2	16,3	16,2
15	Pay-TV-Receiver.....	3,9	12,3	12,3	13,6	13,8
16	DVD- und Blu-ray-Geräte <sup>3</sup> .....	57,8	63,3	55,8	52,4	52,2
17	dar. Blu-ray-Gerät.....	.	.	10,1	12,7	12,8
18	Videokamera (Camcorder).....	8,9	7,8	7,4	7,4	7,5
19	analog.....	4,3	(3,6)	(3,5)	(3,4)	(3,7)
20	digital.....	5,5	4,9	(4,2)	4,9	4,4
21	Fotoapparat.....	76,3	73,8	74,6	73,2	72,4
22	analog.....	41,9	32,5	31,9	31,1	29,3
23	digital.....	56,0	59,0	60,2	59,2	58,4
24	MP3-Player.....	26,3	32,1	30,8	30,3	28,3
25	Spielkonsole (auch tragbar).....	9,1	10,8	9,3	9,1	8,8
<b>Informations- und Kommunikationstechnik</b>						
26	Personalcomputer (PC).....	72,3	77,4	79,4	79,6	81,7
27	stationär.....	43,5	38,8	36,3	35,0	34,6
28	mobil.....	43,8	55,6	61,3	63,0	67,2
29	Laptop/Notebook, Netbook.....	.	.	57,0	57,2	59,6
30	Tablet.....	.	.	17,3	21,1	25,6
31	PC-Drucker (auch im Kombigerät).....	.	61,7	62,6	61,5	62,1
32	Internetanschluss.....	66,0	67,5	79,6	81,3	84,1
33	stationär (z. B. DSL oder Kabel).....	.	.	71,8	74,0	76,3
34	mobil (z. B. Smartphone, Surfstick).....	.	.	35,6	38,7	43,0
35	Telefon.....	99,4	99,8	99,9	99,8	100
36	Festnetztelefon.....	88,9	85,0	85,3	83,9	84,5
37	Mobiltelefon (Handy, Smartphone).....	82,9	87,7	88,2	90,6	91,5
38	Navigationsgerät.....	22,8	28,0	30,2	31,5	31,1
<b>Haushalts- und sonstige Geräte</b>						
39	Kühlschrank, Kühl- und Gefrierkombination.....	99,0	99,7	99,7	99,9	99,8
40	Gefrierschrank, Gefriertruhe.....	38,1	32,9	32,7	31,9	33,6
41	Geschirrspülmaschine.....	46,6	47,4	48,9	50,2	52,5
42	Mikrowellengerät.....	62,2	63,6	64,0	64,8	65,5
43	Waschmaschine.....	92,0	90,7	88,8	92,0	92,6
44	Wäschetrockner (auch im Kombigerät).....	23,3	23,3	22,9	24,4	25,1
45	Kaffeemaschine.....	.	76,7	77,2	77,6	77,2
	darunter:					
46	Filterkaffeemaschine.....	.	54,9	55,2	55,5	54,7
47	Pad- oder Kapselmaschine.....	.	25,6	27,4	26,5	27,2
48	Kaffeefullautomat.....	.	6,0	6,5	7,4	7,8
49	Heimtrainer (z. B. Ergometer, Laufband).....	18,2	16,5	16,9	15,8	15,3

1 Stand: 1.1. des jeweiligen Jahres. 2013 fand keine LWR-Erhebung statt. – 2 Einschließlich Firmenwagen, die auch privat genutzt werden dürfen. Keine Ratenkäufe. – 3 Bis 2014 DVD-Player/-Recorder.

**1 Ausstattung privater Haushalte<sup>1</sup> mit ausgewählten Gebrauchsgütern nach der Haushaltsgröße**

**1.1 1 Person**

Lfd. Nr.	Gegenstand der Nachweisung	2012	2014	2015	2016	2017
1	Erfasste Haushalte (Anzahl).....	2 197	2 078	2 058	2 152	2 219
2	Hochgerechnete Haushalte (1 000).....	15 055	14 949	15 190	15 637	15 577
<b>Anzahl der Güter je 100 Haushalte (Ausstattungsbestand)</b>						
<b>Fahrzeuge</b>						
3	Personenkraftwagen.....	58,7	60,7	61,4	61,4	63,4
4	neu gekauft.....	26,4	25,3	26,0	26,1	26,4
5	gebraucht gekauft.....	31,0	33,9	33,9	33,7	35,0
6	geleast <sup>2</sup> .....	(1,4)	(1,4)	(1,5)	(1,5)	(1,9)
7	Motorrad (auch Mofa und Roller).....	4,7	6,4	6,7	5,5	6,1
8	Fahrrad.....	90,6	96,7	97,3	96,4	94,5
9	dar. E-Bike (Elektrofahrrad).....	.	(2,4)	(3,0)	(3,7)	4,0
<b>Unterhaltungselektronik</b>						
10	Fernseher.....	119,2	123,6	126,6	126,9	125,7
11	dar. Flachbildfernseher.....	50,5	77,5	86,7	92,4	97,5
12	Satelliten-TV-Anschluss <sup>3</sup> .....	34,0	.	.	.	.
13	Kabel-TV-Anschluss <sup>3</sup> .....	54,6	.	.	.	.
14	Antennen-TV-Anschluss (DVB-T) <sup>3</sup> .....	24,6	.	.	.	.
15	Pay-TV-Receiver.....	4,2	13,5	13,5	14,5	14,9
16	DVD- und Blu-ray-Geräte <sup>4</sup> .....	64,1	73,0	66,8	62,2	62,3
17	dar. Blu-ray-Gerät.....	.	.	10,7	13,9	13,7
18	Videokamera (Camcorder).....	10,0	9,0	8,3	9,0	8,8
19	analog.....	4,4	(3,7)	(3,6)	(3,6)	(4,0)
20	digital.....	5,6	5,3	(4,7)	5,4	4,9
21	Fotoapparat.....	113,9	105,7	107,0	106,0	101,8
22	analog.....	49,9	37,6	37,4	36,6	34,4
23	digital.....	64,0	68,2	69,6	69,5	67,4
24	MP3-Player.....	31,1	38,5	36,3	35,8	33,6
25	Spielkonsole (auch tragbar).....	12,3	15,6	13,3	14,3	12,3
<b>Informations- und Kommunikationstechnik</b>						
26	Personalcomputer (PC).....	94,6	107,5	120,3	124,1	130,3
27	stationär.....	46,2	41,1	38,4	37,3	37,0
28	mobil.....	48,4	66,4	81,9	86,7	93,3
29	Laptop/Notebook, Netbook.....	.	.	63,7	64,5	66,1
30	Tablet.....	.	.	18,2	22,2	27,2
31	PC-Drucker (auch im Kombigerät).....	.	65,3	66,5	65,3	65,6
32	Internetanschluss <sup>3</sup> .....	81,2	.	.	.	.
33	stationär (z. B. DSL oder Kabel) <sup>3</sup> .....	.	.	.	.	.
34	mobil (z. B. Smartphone, Surfstick) <sup>3</sup> .....	.	.	.	.	.
35	Telefon.....	188,0	196,9	199,3	200,4	200,1
36	Festnetztelefon.....	95,0	96,9	97,8	97,3	97,0
37	Mobiltelefon (Handy, Smartphone).....	93,0	100,0	101,5	103,1	103,1
38	Navigationsgerät.....	23,5	29,2	31,2	33,4	33,0
<b>Haushalts- und sonstige Geräte</b>						
39	Kühlschrank, Kühl- und Gefrierkombination.....	105,5	106,0	106,6	107,5	107,2
40	Gefrierschrank, Gefriertruhe.....	40,2	33,7	34,0	33,3	34,9
41	Geschirrspülmaschine.....	46,7	47,7	49,1	50,5	52,8
42	Mikrowellengerät.....	62,8	64,9	65,1	65,8	66,6
43	Waschmaschine.....	92,5	91,8	90,0	92,6	94,0
44	Wäschetrockner (auch im Kombigerät).....	23,3	23,6	23,0	24,5	25,7
45	Kaffeemaschine.....	.	95,1	97,7	98,3	98,1
	darunter:					
46	Filterkaffeemaschine.....	.	57,7	58,7	58,0	57,1
47	Pad- oder Kapselmaschine.....	.	27,3	29,1	28,6	29,4
48	Kaffeefullautomat.....	.	6,1	6,5	7,5	7,8
49	Heimtrainer (z. B. Ergometer, Laufband).....	20,0	18,2	18,4	17,0	16,8

1 Stand: 1.1. des jeweiligen Jahres. 2013 fand keine LWR-Erhebung statt. – 2 Einschließlich Firmenwagen, die auch privat genutzt werden dürfen. Keine Ratenkäufe. – 3 Seit 2014 wird nur noch das Vorhandensein des jeweiligen Anschlusses erfragt. Siehe auch Glossar "Ausstattungsbestand". – 4 Bis 2014 DVD-Player/-Recorder.

Laufende Wirtschaftsrechnungen

**1 Ausstattung privater Haushalte<sup>1</sup> mit ausgewählten Gebrauchsgütern nach der Haushaltsgröße**

**1.2 2 Personen**

Lfd. Nr.	Gegenstand der Nachweisung	2012	2014	2015	2016	2017
1	Erfasste Haushalte (Anzahl).....	3 394	3 274	3 357	3 442	3 526
2	Hochgerechnete Haushalte (1 000).....	12 764	12 656	12 735	12 854	12 822
<b>Anteil der Haushalte in % (Ausstattungsgrad)</b>						
<b>Fahrzeuge</b>						
3	Personenkraftwagen.....	88,8	87,3	87,5	87,7	88,3
4	neu gekauft.....	43,7	43,6	42,7	41,7	41,3
5	gebraucht gekauft.....	51,2	50,3	51,2	52,7	53,7
6	geleast <sup>2</sup> .....	3,6	4,3	3,8	4,3	5,5
7	Motorrad (auch Mofa und Roller).....	11,0	10,5	10,9	11,7	12,3
8	Fahrrad.....	84,0	85,4	84,3	84,1	83,4
9	dar. E-Bike (Elektrofahrrad).....	.	5,3	6,2	7,8	9,5
<b>Unterhaltungselektronik</b>						
10	Fernseher.....	98,8	99,3	99,1	99,0	99,4
11	dar. Flachbildfernseher.....	66,8	82,5	86,8	89,7	92,5
12	Satelliten-TV-Anschluss.....	49,3	47,6	51,2	52,8	53,3
13	Kabel-TV-Anschluss.....	44,0	45,1	43,9	43,9	43,2
14	Antennen-TV-Anschluss (DVB-T).....	30,3	17,2	15,7	15,3	14,1
15	Pay-TV-Receiver.....	6,8	21,8	22,6	23,5	22,5
16	DVD- und Blu-ray-Geräte <sup>3</sup> .....	76,8	78,7	69,5	69,0	67,2
17	dar. Blu-ray-Gerät.....	.	.	18,3	20,5	21,9
18	Videokamera (Camcorder).....	24,5	20,7	19,9	19,8	18,9
19	analog.....	11,7	9,2	8,8	8,3	8,0
20	digital.....	15,4	13,6	12,9	13,1	12,5
21	Fotoapparat.....	90,1	91,6	90,4	89,5	86,4
22	analog.....	49,3	38,3	36,1	37,3	34,6
23	digital.....	77,7	82,5	81,1	80,1	77,6
24	MP3-Player.....	37,7	39,3	37,6	36,7	34,2
25	Spielkonsole (auch tragbar).....	18,8	22,0	20,3	20,4	20,7
<b>Informations- und Kommunikationstechnik</b>						
26	Personalcomputer (PC).....	86,0	90,2	91,6	92,4	93,4
27	stationär.....	63,6	60,2	58,2	56,3	55,6
28	mobil.....	56,7	68,5	74,7	78,7	82,1
29	Laptop/Notebook, Netbook.....	.	.	67,9	70,4	72,3
30	Tablet.....	.	.	33,1	40,4	45,5
31	PC-Drucker (auch im Kombigerät).....	.	80,7	83,1	83,9	83,5
32	Internetanschluss.....	82,5	82,3	91,3	92,1	93,6
33	stationär (z. B. DSL oder Kabel).....	.	.	87,8	88,9	90,2
34	mobil (z. B. Smartphone, Surfstick).....	.	.	40,5	47,9	52,8
35	Telefon.....	99,8	99,9	100	100	100
36	Festnetztelefon.....	95,9	95,7	96,1	96,9	96,4
37	Mobiltelefon (Handy, Smartphone).....	93,5	96,3	96,1	97,5	97,6
38	Navigationsgerät.....	51,1	58,0	60,3	62,2	62,3
<b>Haushalts- und sonstige Geräte</b>						
39	Kühlschrank, Kühl- und Gefrierkombination.....	99,6	99,9	100	100	100
40	Gefrierschrank, Gefriertruhe.....	68,5	61,8	62,3	63,2	64,5
41	Geschirrspülmaschine.....	77,5	78,0	79,8	80,5	82,0
42	Mikrowellengerät.....	76,2	76,9	77,5	76,7	77,7
43	Waschmaschine.....	98,3	98,6	96,9	99,2	99,2
44	Wäschetrockner (auch im Kombigerät).....	46,2	47,2	46,3	48,2	49,5
45	Kaffeemaschine.....	.	89,5	89,5	89,7	89,2
	darunter:					
46	Filterkaffeemaschine.....	.	69,0	68,7	68,1	67,1
47	Pad- oder Kapselmaschine.....	.	31,8	32,3	33,5	33,6
48	Kaffeefullautomat.....	.	14,8	15,2	16,6	17,2
49	Heimtrainer (z. B. Ergometer, Laufband).....	36,0	32,6	33,3	33,7	33,9

1 Stand: 1.1. des jeweiligen Jahres. 2013 fand keine LWR-Erhebung statt. – 2 Einschließlich Firmenwagen, die auch privat genutzt werden dürfen.  
Keine Ratenkäufe. – 3 Bis 2014 DVD-Player/-Recorder.

**1 Ausstattung privater Haushalte<sup>1</sup> mit ausgewählten Gebrauchsgütern nach der Haushaltsgröße**

**1.2 2 Personen**

Lfd. Nr.	Gegenstand der Nachweisung	2012	2014	2015	2016	2017
1	Erfasste Haushalte (Anzahl).....	3 394	3 274	3 357	3 442	3 526
2	Hochgerechnete Haushalte (1 000).....	12 764	12 656	12 735	12 854	12 822
<b>Anzahl der Güter je 100 Haushalte (Ausstattungsbestand)</b>						
<b>Fahrzeuge</b>						
3	Personenkraftwagen.....	114,9	116,4	115,7	117,2	121,4
4	neu gekauft.....	49,5	50,0	49,0	47,8	48,1
5	gebraucht gekauft.....	61,5	61,6	62,5	64,7	67,3
6	geleast <sup>2</sup> .....	4,0	4,9	4,2	4,8	6,0
7	Motorrad (auch Mofa und Roller).....	13,0	13,0	13,5	14,0	15,6
8	Fahrrad.....	185,3	191,4	188,8	191,0	188,8
9	dar. E-Bike (Elektrofahrrad).....	.	7,7	9,0	11,6	14,5
<b>Unterhaltungselektronik</b>						
10	Fernseher.....	177,2	182,7	184,8	187,8	189,2
11	dar. Flachbildfernseher.....	90,1	124,0	137,2	148,0	156,9
12	Satelliten-TV-Anschluss <sup>3</sup> .....	69,7	.	.	.	.
13	Kabel-TV-Anschluss <sup>3</sup> .....	46,4	.	.	.	.
14	Antennen-TV-Anschluss (DVB-T) <sup>3</sup> .....	36,5	.	.	.	.
15	Pay-TV-Receiver.....	7,5	26,6	28,5	30,1	28,3
16	DVD- und Blu-ray-Geräte <sup>4</sup> .....	99,8	101,0	91,9	91,5	88,5
17	dar. Blu-ray-Gerät.....	.	.	19,9	22,8	24,5
18	Videokamera (Camcorder).....	28,1	24,1	22,9	22,5	21,6
19	analog.....	11,8	9,4	9,0	8,6	8,2
20	digital.....	16,2	14,7	13,9	13,9	13,4
21	Fotoapparat.....	168,3	165,3	158,0	159,0	151,0
22	analog.....	64,2	49,4	45,0	47,3	43,1
23	digital.....	104,1	115,9	113,0	111,7	108,0
24	MP3-Player.....	54,0	57,4	53,1	52,8	48,2
25	Spielkonsole (auch tragbar).....	27,9	34,4	31,4	33,6	33,9
<b>Informations- und Kommunikationstechnik</b>						
26	Personalcomputer (PC).....	153,3	177,2	200,6	211,9	222,5
27	stationär.....	76,6	71,6	69,0	67,6	66,6
28	mobil.....	76,7	105,6	131,6	144,3	155,9
29	Laptop/Notebook, Netbook.....	.	.	93,2	95,6	99,4
30	Tablet.....	.	.	38,4	48,7	56,5
31	PC-Drucker (auch im Kombigerät).....	.	93,8	96,2	95,7	94,8
32	Internetanschluss <sup>3</sup> .....	110,6	.	.	.	.
33	stationär (z. B. DSL oder Kabel) <sup>3</sup> .....	.	.	.	.	.
34	mobil (z. B. Smartphone, Surfstick) <sup>3</sup> .....	.	.	.	.	.
35	Telefon.....	290,2	318,4	319,9	326,3	326,8
36	Festnetztelefon.....	122,8	136,3	137,6	139,4	139,7
37	Mobiltelefon (Handy, Smartphone).....	167,5	182,1	182,4	186,9	187,1
38	Navigationsgerät.....	56,7	65,5	68,6	71,4	72,4
<b>Haushalts- und sonstige Geräte</b>						
39	Kühlschrank, Kühl- und Gefrierkombination.....	130,5	131,8	134,2	135,6	135,1
40	Gefrierschrank, Gefriertruhe.....	79,0	71,6	71,7	73,8	75,6
41	Geschirrspülmaschine.....	78,5	79,9	81,7	82,6	83,8
42	Mikrowellengerät.....	78,8	80,2	80,7	79,9	80,9
43	Waschmaschine.....	100,7	102,3	99,9	103,1	102,8
44	Wäschetrockner (auch im Kombigerät).....	46,5	47,7	46,8	48,5	50,0
45	Kaffeemaschine.....	.	129,2	130,2	131,9	133,0
	darunter:					
46	Filterkaffeemaschine.....	.	76,4	75,4	75,0	73,9
47	Pad- oder Kapselmaschine.....	.	34,5	35,2	36,8	37,5
48	Kaffeefullautomat.....	.	15,0	15,7	16,8	17,5
49	Heimtrainer (z. B. Ergometer, Laufband).....	43,9	38,1	38,8	39,2	38,9

1 Stand: 1.1. des jeweiligen Jahres. 2013 fand keine LWR-Erhebung statt. – 2 Einschließlich Firmenwagen, die auch privat genutzt werden dürfen. Keine Ratenkäufe. – 3 Seit 2014 wird nur noch das Vorhandensein des jeweiligen Anschlusses erfragt. Siehe auch Glossar "Ausstattungsbestand". – 4 Bis 2014 DVD-Player/-Recorder.



**1 Ausstattung privater Haushalte<sup>1</sup> mit ausgewählten Gebrauchsgütern nach der Haushaltsgröße**

**1.3 3 Personen**

Lfd. Nr.	Gegenstand der Nachweisung	2012	2014	2015	2016	2017
1	Erfasste Haushalte (Anzahl).....	1 117	1 380	1 236	1 150	1 117
2	Hochgerechnete Haushalte (1 000).....	4 493	4 441	4 417	4 413	4 500
<b>Anteil der Haushalte in % (Ausstattungsgrad)</b>						
<b>Fahrzeuge</b>						
3	Personenkraftwagen.....	93,6	91,7	93,0	91,8	92,9
4	neu gekauft.....	41,9	36,7	37,9	37,9	38,2
5	gebraucht gekauft.....	67,7	68,3	68,0	68,6	69,8
6	geleast <sup>2</sup> .....	(6,5)	(7,0)	(6,0)	(5,4)	(6,8)
7	Motorrad (auch Mofa und Roller).....	21,2	19,3	19,6	20,2	17,9
8	Fahrrad.....	94,1	92,7	92,1	91,6	92,7
9	dar. E-Bike (Elektrofahrrad).....	.	(3,0)	(3,6)	(4,0)	(5,3)
<b>Unterhaltungselektronik</b>						
10	Fernseher.....	99,0	98,7	99,3	99,2	99,2
11	dar. Flachbildfernseher.....	75,3	84,7	89,5	91,7	93,0
12	Satelliten-TV-Anschluss.....	56,0	53,0	57,1	57,5	57,9
13	Kabel-TV-Anschluss.....	38,9	39,4	40,7	41,4	38,6
14	Antennen-TV-Anschluss (DVB-T).....	31,8	17,1	16,0	14,1	14,7
15	Pay-TV-Receiver.....	10,7	21,5	21,4	21,5	22,5
16	DVD- und Blu-ray-Geräte <sup>3</sup> .....	88,2	88,2	81,7	81,3	78,0
17	dar. Blu-ray-Gerät.....	.	.	28,6	31,0	36,8
18	Videokamera (Camcorder).....	37,6	31,1	31,9	28,8	30,2
19	analog.....	17,1	12,9	13,0	12,5	13,2
20	digital.....	23,9	20,8	21,5	18,7	19,6
21	Fotoapparat.....	97,1	96,6	94,9	92,1	92,0
22	analog.....	45,3	32,9	32,2	30,9	29,1
23	digital.....	92,5	93,2	90,5	87,8	87,2
24	MP3-Player.....	73,3	69,1	62,5	59,6	58,2
25	Spielkonsole (auch tragbar).....	58,2	53,6	54,3	58,6	57,7
<b>Informations- und Kommunikationstechnik</b>						
26	Personalcomputer (PC).....	98,3	98,6	98,5	99,1	99,1
27	stationär.....	78,1	68,7	66,6	63,0	61,1
28	mobil.....	82,5	88,7	92,0	92,3	94,6
29	Laptop/Notebook, Netbook.....	.	.	86,2	85,7	87,9
30	Tablet.....	.	.	53,2	60,6	65,1
31	PC-Drucker (auch im Kombigerät).....	.	89,4	90,8	89,6	91,9
32	Internetanschluss.....	97,1	92,5	98,3	99,1	99,5
33	stationär (z. B. DSL oder Kabel).....	.	.	95,2	95,8	96,0
34	mobil (z. B. Smartphone, Surfstick).....	.	.	61,9	67,0	70,2
35	Telefon.....	99,8	100	100	100	100
36	Festnetztelefon.....	96,7	96,2	94,4	94,2	94,3
37	Mobiltelefon (Handy, Smartphone).....	98,0	99,7	98,6	99,4	99,3
38	Navigationsgerät.....	63,2	67,5	67,1	65,8	66,8
<b>Haushalts- und sonstige Geräte</b>						
39	Kühlschrank, Kühl- und Gefrierkombination.....	99,3	100	100	100	100
40	Gefrierschrank, Gefriertruhe.....	70,6	61,6	64,0	63,0	61,6
41	Geschirrspülmaschine.....	90,0	86,6	88,0	86,7	86,2
42	Mikrowellengerät.....	83,7	83,0	84,0	83,7	83,6
43	Waschmaschine.....	99,7	99,6	98,0	99,3	98,5
44	Wäschetrockner (auch im Kombigerät).....	56,9	53,5	54,5	56,0	56,0
45	Kaffeemaschine.....	.	91,9	91,5	91,0	93,0
	darunter:					
46	Filterkaffeemaschine.....	.	65,0	64,7	61,9	61,2
47	Pad- oder Kapselmaschine.....	.	41,7	42,3	43,1	42,9
48	Kaffeefullautomat.....	.	19,7	21,1	21,7	23,0
49	Heimtrainer (z. B. Ergometer, Laufband).....	37,6	34,7	34,7	33,1	31,9

1 Stand: 1.1. des jeweiligen Jahres. 2013 fand keine LWR-Erhebung statt. – 2 Einschließlich Firmenwagen, die auch privat genutzt werden dürfen.  
Keine Ratenkäufe. – 3 Bis 2014 DVD-Player/-Recorder.

**1 Ausstattung privater Haushalte<sup>1</sup> mit ausgewählten Gebrauchsgütern nach der Haushaltsgröße**

**1.3 3 Personen**

Lfd. Nr.	Gegenstand der Nachweisung	2012	2014	2015	2016	2017
1	Erfasste Haushalte (Anzahl).....	1 117	1 380	1 236	1 150	1 117
2	Hochgerechnete Haushalte (1 000).....	4 493	4 441	4 417	4 413	4 500
<b>Anzahl der Güter je 100 Haushalte (Ausstattungsbestand)</b>						
<b>Fahrzeuge</b>						
3	Personenkraftwagen.....	158,2	153,2	156,6	157,4	158,4
4	neu gekauft.....	53,2	45,4	48,5	48,5	49,5
5	gebraucht gekauft.....	97,5	99,5	101,0	102,6	100,5
6	geleast <sup>2</sup> .....	(7,4)	(8,3)	(7,0)	(6,3)	(8,4)
7	Motorrad (auch Mofa und Roller).....	28,2	24,0	26,2	26,0	22,7
8	Fahrrad.....	276,5	272,4	270,3	267,3	276,0
9	dar. E-Bike (Elektrofahrrad).....	.	(3,7)	(4,8)	(5,6)	(8,0)
<b>Unterhaltungselektronik</b>						
10	Fernseher.....	219,9	213,1	213,8	215,3	217,1
11	dar. Flachbildfernseher.....	120,9	150,3	165,0	179,6	184,9
12	Satelliten-TV-Anschluss <sup>3</sup> .....	94,5	.	.	.	.
13	Kabel-TV-Anschluss <sup>3</sup> .....	42,0	.	.	.	.
14	Antennen-TV-Anschluss (DVB-T) <sup>3</sup> .....	42,8	.	.	.	.
15	Pay-TV-Receiver.....	12,6	28,9	26,7	27,9	28,1
16	DVD- und Blu-ray-Geräte <sup>4</sup> .....	135,0	129,4	123,5	121,6	121,1
17	dar. Blu-ray-Gerät.....	.	.	34,7	38,4	45,2
18	Videokamera (Camcorder).....	43,5	34,9	35,7	32,1	33,9
19	analog.....	17,8	13,1	13,3	12,8	13,6
20	digital.....	25,7	21,8	22,4	19,3	20,3
21	Fotoapparat.....	214,3	200,5	192,2	185,0	178,4
22	analog.....	60,9	44,0	41,4	40,4	39,3
23	digital.....	153,4	156,5	150,9	144,7	139,0
24	MP3-Player.....	126,9	115,0	104,8	97,8	95,8
25	Spielkonsole (auch tragbar).....	108,9	91,0	89,0	99,9	99,1
<b>Informations- und Kommunikationstechnik</b>						
26	Personalcomputer (PC).....	241,5	261,5	302,4	313,8	325,0
27	stationär.....	113,9	94,0	91,3	86,6	83,6
28	mobil.....	127,6	167,5	211,2	227,2	241,4
29	Laptop/Notebook, Netbook.....	.	.	140,9	141,8	147,3
30	Tablet.....	.	.	70,3	85,4	94,1
31	PC-Drucker (auch im Kombigerät).....	.	110,0	109,1	106,1	109,2
32	Internetanschluss <sup>3</sup> .....	157,9	.	.	.	.
33	stationär (z. B. DSL oder Kabel) <sup>3</sup> .....	.	.	.	.	.
34	mobil (z. B. Smartphone, Surfstick) <sup>3</sup> .....	.	.	.	.	.
35	Telefon.....	387,4	406,7	400,5	400,4	408,4
36	Festnetztelefon.....	133,2	146,1	144,0	138,0	139,5
37	Mobiltelefon (Handy, Smartphone).....	254,2	260,6	256,5	262,4	269,0
38	Navigationsgerät.....	77,0	82,5	84,1	81,9	83,7
<b>Haushalts- und sonstige Geräte</b>						
39	Kühlschrank, Kühl- und Gefrierkombination.....	134,7	135,1	134,9	138,2	137,0
40	Gefrierschrank, Gefriertruhe.....	81,2	69,9	73,2	72,3	70,3
41	Geschirrspülmaschine.....	91,2	88,6	90,6	89,4	88,9
42	Mikrowellengerät.....	87,5	87,5	88,5	87,9	88,2
43	Waschmaschine.....	103,6	104,3	102,9	104,2	102,5
44	Wäschetrockner (auch im Kombigerät).....	57,6	53,9	54,8	56,9	56,3
45	Kaffeemaschine.....	.	139,2	142,5	140,6	140,6
	darunter:					
46	Filterkaffeemaschine.....	.	70,8	70,7	67,3	65,4
47	Pad- oder Kapselmaschine.....	.	45,8	47,5	48,7	48,7
48	Kaffeefullautomat.....	.	20,2	21,6	22,0	23,7
49	Heimtrainer (z. B. Ergometer, Laufband).....	50,9	42,1	41,7	38,4	37,2

1 Stand: 1.1. des jeweiligen Jahres. 2013 fand keine LWR-Erhebung statt. – 2 Einschließlich Firmenwagen, die auch privat genutzt werden dürfen. Keine Ratenkäufe. – 3 Seit 2014 wird nur noch das Vorhandensein des jeweiligen Anschlusses erfragt. Siehe auch Glossar "Ausstattungsbestand". – 4 Bis 2014 DVD-Player/-Recorder.

**1 Ausstattung privater Haushalte<sup>1</sup> mit ausgewählten Gebrauchsgütern nach der Haushaltsgröße**

**1.4 4 Personen**

Lfd. Nr.	Gegenstand der Nachweisung	2012	2014	2015	2016	2017
1	Erfasste Haushalte (Anzahl).....	860	903	868	829	799
2	Hochgerechnete Haushalte (1 000).....	3 254	3 173	3 179	3 184	3 305
<b>Anteil der Haushalte in % (Ausstattungsgrad)</b>						
<b>Fahrzeuge</b>						
3	Personenkraftwagen.....	97,0	96,0	95,6	96,2	96,4
4	neu gekauft.....	39,8	38,6	39,5	39,0	38,2
5	gebraucht gekauft.....	73,5	72,8	72,5	72,9	74,2
6	geleast <sup>2</sup> .....	(4,9)	(6,7)	(5,8)	(6,2)	(6,6)
7	Motorrad (auch Mofa und Roller).....	26,2	22,0	22,5	22,7	23,1
8	Fahrrad.....	97,7	96,7	95,9	95,9	96,2
9	dar. E-Bike (Elektrofahrrad).....	.	/	(2,9)	(4,0)	(4,6)
<b>Unterhaltungselektronik</b>						
10	Fernseher.....	97,7	99,2	99,0	99,3	98,7
11	dar. Flachbildfernseher.....	65,9	88,5	90,2	94,9	95,4
12	Satelliten-TV-Anschluss.....	61,2	60,3	64,2	64,5	63,2
13	Kabel-TV-Anschluss.....	29,1	29,5	29,6	30,3	32,0
14	Antennen-TV-Anschluss (DVB-T).....	29,6	20,3	17,9	16,4	14,0
15	Pay-TV-Receiver.....	(9,0)	19,4	21,9	25,1	24,4
16	DVD- und Blu-ray-Geräte <sup>3</sup> .....	91,6	89,4	85,3	86,6	87,5
17	dar. Blu-ray-Gerät.....	.	.	31,5	38,6	40,8
18	Videokamera (Camcorder).....	43,9	40,3	37,9	37,7	33,6
19	analog.....	17,5	15,7	13,6	13,5	(10,1)
20	digital.....	29,9	27,5	26,0	26,9	25,5
21	Fotoapparat.....	98,6	97,0	95,5	95,5	91,0
22	analog.....	43,0	31,4	27,7	25,6	23,7
23	digital.....	95,6	95,2	94,4	93,1	87,8
24	MP3-Player.....	76,1	72,5	68,2	67,7	60,4
25	Spielkonsole (auch tragbar).....	67,9	67,3	66,3	70,1	70,7
<b>Informations- und Kommunikationstechnik</b>						
26	Personalcomputer (PC).....	99,7	99,2	99,4	99,5	99,6
27	stationär.....	84,6	71,7	68,6	67,9	64,8
28	mobil.....	80,8	88,5	92,9	93,1	94,8
29	Laptop/Notebook, Netbook.....	.	.	87,0	86,0	87,1
30	Tablet.....	.	.	57,1	65,8	72,6
31	PC-Drucker (auch im Kombigerät).....	.	92,9	92,7	94,4	94,7
32	Internetanschluss.....	98,8	93,6	99,2	99,8	100
33	stationär (z. B. DSL oder Kabel).....	.	.	96,6	96,5	98,0
34	mobil (z. B. Smartphone, Surfstick).....	.	.	64,6	70,6	72,5
35	Telefon.....	100	100	100	100	100
36	Festnetztelefon.....	97,7	97,3	96,5	95,8	94,6
37	Mobiltelefon (Handy, Smartphone).....	99,1	99,3	99,9	99,7	99,7
38	Navigationsgerät.....	65,2	70,4	71,9	73,9	68,7
<b>Haushalts- und sonstige Geräte</b>						
39	Kühlschrank, Kühl- und Gefrierkombination.....	99,9	100	100	100	100
40	Gefrierschrank, Gefriertruhe.....	72,4	69,1	65,8	63,7	64,3
41	Geschirrspülmaschine.....	93,2	92,4	91,0	90,4	91,7
42	Mikrowellengerät.....	83,5	84,3	83,1	84,2	82,2
43	Waschmaschine.....	98,4	99,3	98,9	99,3	99,1
44	Wäschetrockner (auch im Kombigerät).....	58,5	63,2	60,3	62,6	63,4
45	Kaffeemaschine.....	.	90,7	90,1	89,3	89,2
darunter:						
46	Filterkaffeemaschine.....	.	66,9	63,2	63,7	60,4
47	Pad- oder Kapselmaschine.....	.	44,0	42,6	40,3	39,9
48	Kaffeefullautomat.....	.	19,2	20,5	24,1	25,9
49	Heimtrainer (z. B. Ergometer, Laufband).....	34,9	29,7	29,6	29,1	29,2

1 Stand: 1.1. des jeweiligen Jahres. 2013 fand keine LWR-Erhebung statt. – 2 Einschließlich Firmenwagen, die auch privat genutzt werden dürfen.  
Keine Ratenkäufe. – 3 Bis 2014 DVD-Player/-Recorder.

**1 Ausstattung privater Haushalte<sup>1</sup> mit ausgewählten Gebrauchsgütern nach der Haushaltsgröße**

**1.4 4 Personen**

Lfd. Nr.	Gegenstand der Nachweisung	2012	2014	2015	2016	2017
1	Erfasste Haushalte (Anzahl).....	860	903	868	829	799
2	Hochgerechnete Haushalte (1 000).....	3 254	3 173	3 179	3 184	3 305
<b>Anzahl der Güter je 100 Haushalte (Ausstattungsbestand)</b>						
<b>Fahrzeuge</b>						
3	Personenkraftwagen.....	163,0	170,1	169,9	169,5	173,2
4	neu gekauft.....	49,1	49,1	50,4	47,9	47,1
5	gebraucht gekauft.....	108,2	113,6	112,1	114,0	117,8
6	geleast <sup>2</sup> .....	(5,7)	(7,5)	(7,4)	(7,6)	(8,2)
7	Motorrad (auch Mofa und Roller).....	35,2	28,0	31,5	32,4	31,9
8	Fahrrad.....	383,5	375,1	377,4	372,6	378,1
9	dar. E-Bike (Elektrofahrrad).....	.	/	(3,9)	(4,8)	(5,5)
<b>Unterhaltungselektronik</b>						
10	Fernseher.....	202,9	219,3	221,3	224,2	228,3
11	dar. Flachbildfernseher.....	104,7	155,0	173,1	186,0	196,6
12	Satelliten-TV-Anschluss <sup>3</sup> .....	104,0	.	.	.	.
13	Kabel-TV-Anschluss <sup>3</sup> .....	30,9	.	.	.	.
14	Antennen-TV-Anschluss (DVB-T) <sup>3</sup> .....	38,4	.	.	.	.
15	Pay-TV-Receiver.....	(10,0)	26,9	30,0	33,8	30,4
16	DVD- und Blu-ray-Geräte <sup>4</sup> .....	135,6	137,0	137,6	141,5	140,6
17	dar. Blu-ray-Gerät.....	.	.	36,4	47,9	50,5
18	Videokamera (Camcorder).....	49,7	44,6	41,3	41,7	36,4
19	analog.....	17,6	15,8	13,9	13,7	(10,3)
20	digital.....	32,1	28,8	27,5	27,9	26,2
21	Fotoapparat.....	230,9	220,5	212,5	205,2	193,8
22	analog.....	55,8	42,9	36,2	33,8	31,6
23	digital.....	175,1	177,6	176,3	171,5	162,3
24	MP3-Player.....	156,8	141,1	129,4	127,1	109,9
25	Spielkonsole (auch tragbar).....	145,3	140,7	135,0	147,2	141,5
<b>Informations- und Kommunikationstechnik</b>						
26	Personalcomputer (PC).....	264,7	280,2	327,8	347,7	362,8
27	stationär.....	129,1	105,0	98,2	98,3	98,4
28	mobil.....	135,6	175,1	229,6	249,5	264,4
29	Laptop/Notebook, Netbook.....	.	.	150,9	148,7	150,6
30	Tablet.....	.	.	78,7	100,7	113,8
31	PC-Drucker (auch im Kombigerät).....	.	115,7	111,6	117,3	114,0
32	Internetanschluss <sup>3</sup> .....	162,3	.	.	.	.
33	stationär (z. B. DSL oder Kabel) <sup>3</sup> .....	.	.	.	.	.
34	mobil (z. B. Smartphone, Surfstick) <sup>3</sup> .....	.	.	.	.	.
35	Telefon.....	436,5	461,8	459,3	457,3	464,1
36	Festnetztelefon.....	133,3	152,8	148,1	145,9	145,8
37	Mobiltelefon (Handy, Smartphone).....	303,1	309,0	311,2	311,4	318,3
38	Navigationsgerät.....	77,4	85,4	87,5	95,5	89,6
<b>Haushalts- und sonstige Geräte</b>						
39	Kühlschrank, Kühl- und Gefrierkombination.....	133,8	138,2	138,8	141,1	144,5
40	Gefrierschrank, Gefriertruhe.....	83,7	79,6	75,9	72,2	73,4
41	Geschirrspülmaschine.....	94,5	94,4	93,3	92,9	95,5
42	Mikrowellengerät.....	85,9	87,6	85,8	88,0	86,4
43	Waschmaschine.....	101,9	102,9	103,8	104,6	105,1
44	Wäschetrockner (auch im Kombigerät).....	58,7	63,9	60,9	63,7	64,5
45	Kaffeemaschine.....	.	139,5	137,2	138,4	138,4
	darunter:					
46	Filterkaffeemaschine.....	.	69,5	66,2	67,6	63,9
47	Pad- oder Kapselmaschine.....	.	48,2	47,1	44,4	44,7
48	Kaffeefullautomat.....	.	19,5	21,1	24,2	26,2
49	Heimtrainer (z. B. Ergometer, Laufband).....	46,9	34,3	35,5	35,1	35,9

1 Stand: 1.1. des jeweiligen Jahres. 2013 fand keine LWR-Erhebung statt. – 2 Einschließlich Firmenwagen, die auch privat genutzt werden dürfen. Keine Ratenkäufe. – 3 Seit 2014 wird nur noch das Vorhandensein des jeweiligen Anschlusses erfragt. Siehe auch Glossar "Ausstattungsbestand". – 4 Bis 2014 DVD-Player/-Recorder.

**1 Ausstattung privater Haushalte<sup>1</sup> mit ausgewählten Gebrauchsgütern nach der Haushaltsgröße**

**1.5 5 und mehr Personen**

Lfd. Nr.	Gegenstand der Nachweisung	2012	2014	2015	2016	2017
1	Erfasste Haushalte (Anzahl).....	227	250	228	227	213
2	Hochgerechnete Haushalte (1 000).....	1 135	1 124	1 129	1 120	1 177
<b>Anteil der Haushalte in % (Ausstattungsgrad)</b>						
<b>Fahrzeuge</b>						
3	Personenkraftwagen.....	95,4	94,9	94,8	96,2	96,7
4	neu gekauft.....	(33,7)	(33,8)	(27,6)	(29,2)	(29,3)
5	gebraucht gekauft.....	77,3	76,0	78,5	81,4	84,9
6	geleast <sup>2</sup> .....	/	/	/	/	/
7	Motorrad (auch Mofa und Roller).....	(26,3)	(27,5)	(26,0)	(28,2)	(26,1)
8	Fahrrad.....	96,8	96,3	95,3	97,3	95,8
9	dar. E-Bike (Elektrofahrrad).....	.	/	/	/	/
<b>Unterhaltungselektronik</b>						
10	Fernseher.....	96,4	97,1	97,2	96,9	96,9
11	dar. Flachbildfernseher.....	68,7	82,3	88,2	87,2	90,1
12	Satelliten-TV-Anschluss.....	60,1	59,1	63,9	67,2	64,7
13	Kabel-TV-Anschluss.....	(25,9)	(26,5)	(28,4)	(25,6)	(26,9)
14	Antennen-TV-Anschluss (DVB-T).....	(32,3)	(19,5)	(21,9)	(19,2)	(15,7)
15	Pay-TV-Receiver.....	/	(20,0)	(16,2)	(17,8)	(22,4)
16	DVD- und Blu-ray-Geräte <sup>3</sup> .....	91,5	85,9	81,9	81,2	81,6
17	dar. Blu-ray-Gerät.....	.	.	(25,3)	(30,4)	(35,5)
18	Videokamera (Camcorder).....	42,5	41,3	(39,0)	(41,3)	(33,8)
19	analog.....	(20,0)	(19,6)	(15,1)	(18,2)	(13,6)
20	digital.....	(26,2)	(27,9)	(27,9)	(29,4)	(23,4)
21	Fotoapparat.....	98,3	95,2	93,0	91,9	93,2
22	analog.....	47,3	(33,7)	(26,2)	(28,2)	(24,3)
23	digital.....	96,6	95,2	92,0	89,4	91,0
24	MP3-Player.....	83,1	76,6	68,7	67,0	56,2
25	Spielkonsole (auch tragbar).....	68,3	70,0	67,8	65,1	66,5
<b>Informations- und Kommunikationstechnik</b>						
26	Personalcomputer (PC).....	99,7	100	98,9	97,8	100
27	stationär.....	82,2	76,2	66,8	66,6	62,5
28	mobil.....	82,7	95,3	95,9	94,6	97,5
29	Laptop/Notebook, Netbook.....	.	.	89,9	88,2	89,5
30	Tablet.....	.	.	57,0	64,2	65,7
31	PC-Drucker (auch im Kombigerät).....	.	91,5	91,2	92,5	93,9
32	Internetanschluss.....	98,0	95,3	99,5	100	99,6
33	stationär (z. B. DSL oder Kabel).....	.	.	95,2	97,0	94,7
34	mobil (z. B. Smartphone, Surfstick).....	.	.	65,0	71,2	69,2
35	Telefon.....	99,7	100	100	100	100
36	Festnetztelefon.....	98,4	97,5	95,7	95,4	91,9
37	Mobiltelefon (Handy, Smartphone).....	99,0	100	98,4	99,8	98,7
38	Navigationsgerät.....	65,3	70,0	64,1	65,7	66,8
<b>Haushalts- und sonstige Geräte</b>						
39	Kühlschrank, Kühl- und Gefrierkombination.....	100	100	100	100	100
40	Gefrierschrank, Gefriertruhe.....	86,4	69,7	69,6	70,7	73,8
41	Geschirrspülmaschine.....	96,5	96,5	96,7	94,5	95,8
42	Mikrowellengerät.....	87,4	80,2	82,7	83,5	82,3
43	Waschmaschine.....	100	100	98,6	100	100
44	Wäschetrockner (auch im Kombigerät).....	71,2	72,5	69,2	71,1	77,3
45	Kaffeemaschine.....	.	89,4	88,3	89,4	90,3
	darunter:					
46	Filterkaffeemaschine.....	.	62,7	57,5	57,2	60,4
47	Pad- oder Kapselmaschine.....	.	(38,1)	(37,9)	(36,4)	(41,2)
48	Kaffeefullautomat.....	.	(21,9)	(24,6)	(27,0)	(28,5)
49	Heimtrainer (z. B. Ergometer, Laufband).....	(30,6)	(32,8)	(30,7)	(31,4)	(28,6)

1 Stand: 1.1. des jeweiligen Jahres. 2013 fand keine LWR-Erhebung statt. – 2 Einschließlich Firmenwagen, die auch privat genutzt werden dürfen.  
Keine Ratenkäufe. – 3 Bis 2014 DVD-Player/-Recorder.

**1 Ausstattung privater Haushalte<sup>1</sup> mit ausgewählten Gebrauchsgütern nach der Haushaltsgröße**

**1.5 5 und mehr Personen**

Lfd. Nr.	Gegenstand der Nachweisung	2012	2014	2015	2016	2017
1	Erfasste Haushalte (Anzahl).....	227	250	228	227	213
2	Hochgerechnete Haushalte (1 000).....	1 135	1 124	1 129	1 120	1 177
<b>Anzahl der Güter je 100 Haushalte (Ausstattungsbestand)</b>						
<b>Fahrzeuge</b>						
3	Personenkraftwagen.....	174,6	175,8	173,6	179,6	181,6
4	neu gekauft.....	(41,7)	(44,8)	(39,6)	(41,2)	(39,7)
5	gebraucht gekauft.....	127,6	121,8	126,4	133,0	137,8
6	geleast <sup>2</sup> .....	/	/	/	/	/
7	Motorrad (auch Mofa und Roller).....	(40,0)	(35,8)	(37,8)	(45,8)	(38,0)
8	Fahrrad.....	485,2	491,6	480,3	476,5	477,3
9	dar. E-Bike (Elektrofahrrad).....	.	/	/	/	/
<b>Unterhaltungselektronik</b>						
10	Fernseher.....	226,7	227,5	220,5	228,7	241,0
11	dar. Flachbildfernseher.....	108,1	148,6	167,6	180,4	203,9
12	Satelliten-TV-Anschluss <sup>3</sup> .....	97,3	.	.	.	.
13	Kabel-TV-Anschluss <sup>3</sup> .....	(28,3)	.	.	.	.
14	Antennen-TV-Anschluss (DVB-T) <sup>3</sup> .....	(50,0)	.	.	.	.
15	Pay-TV-Receiver.....	/	(25,1)	(24,5)	(24,1)	(29,4)
16	DVD- und Blu-ray-Geräte <sup>4</sup> .....	151,4	151,4	147,7	135,6	142,4
17	dar. Blu-ray-Gerät.....	.	.	(31,1)	(37,0)	(50,3)
18	Videokamera (Camcorder).....	47,3	50,1	(47,3)	(53,3)	(39,8)
19	analog.....	(20,0)	(20,5)	(17,9)	(20,8)	(13,6)
20	digital.....	(27,4)	(29,5)	(29,4)	(32,5)	(26,1)
21	Fotoapparat.....	282,0	238,7	220,7	223,3	208,1
22	analog.....	72,6	(45,7)	(38,5)	(39,1)	(30,2)
23	digital.....	209,4	193,0	182,1	184,1	177,9
24	MP3-Player.....	206,2	181,2	148,7	130,8	116,1
25	Spielkonsole (auch tragbar).....	156,5	156,6	166,7	151,9	148,6
<b>Informations- und Kommunikationstechnik</b>						
26	Personalcomputer (PC).....	308,7	338,5	383,5	402,5	413,9
27	stationär.....	141,0	135,3	119,6	126,9	116,9
28	mobil.....	167,6	203,2	263,9	275,6	297,0
29	Laptop/Notebook, Netbook.....	.	.	170,8	172,8	180,7
30	Tablet.....	.	.	93,1	102,8	116,3
31	PC-Drucker (auch im Kombigerät).....	.	119,5	116,7	120,2	119,9
32	Internetanschluss <sup>3</sup> .....	190,6	.	.	.	.
33	stationär (z. B. DSL oder Kabel) <sup>3</sup> .....	.	.	.	.	.
34	mobil (z. B. Smartphone, Surfstick) <sup>3</sup> .....	.	.	.	.	.
35	Telefon.....	512,6	525,5	509,9	519,8	514,8
36	Festnetztelefon.....	148,8	159,6	165,3	159,6	151,5
37	Mobiltelefon (Handy, Smartphone).....	363,8	365,9	344,6	360,2	363,4
38	Navigationsgerät.....	76,1	91,7	84,4	93,4	87,5
<b>Haushalts- und sonstige Geräte</b>						
39	Kühlschrank, Kühl- und Gefrierkombination.....	143,7	145,8	136,5	140,9	148,8
40	Gefrierschrank, Gefriertruhe.....	105,4	84,8	82,1	81,8	82,9
41	Geschirrspülmaschine.....	101,7	100,3	100,3	97,4	98,7
42	Mikrowellengerät.....	93,7	84,2	85,8	87,5	85,9
43	Waschmaschine.....	108,5	109,7	106,5	107,9	110,2
44	Wäschetrockner (auch im Kombigerät).....	73,2	73,1	70,3	73,2	80,0
45	Kaffeemaschine.....	.	134,7	138,2	133,3	143,8
	darunter:					
46	Filterkaffeemaschine.....	.	68,3	64,8	62,4	63,1
47	Pad- oder Kapselmaschine.....	.	(41,9)	(42,8)	(40,0)	(46,7)
48	Kaffeefullautomat.....	.	(22,9)	(26,2)	(28,9)	(30,5)
49	Heimtrainer (z. B. Ergometer, Laufband).....	(38,4)	(40,2)	(35,8)	(42,8)	(36,4)

1 Stand: 1.1. des jeweiligen Jahres. 2013 fand keine LWR-Erhebung statt. – 2 Einschließlich Firmenwagen, die auch privat genutzt werden dürfen. Keine Ratenkäufe. – 3 Seit 2014 wird nur noch das Vorhandensein des jeweiligen Anschlusses erfragt. Siehe auch Glossar "Ausstattungsbestand". – 4 Bis 2014 DVD-Player/-Recorder.

**2 Ausstattung privater Haushalte<sup>1</sup> mit ausgewählten Gebrauchsgütern nach der sozialen Stellung der Haupteinkommenspersonen**

**2.1 Arbeitnehmer/Arbeitnehmerinnen**

Lfd. Nr.	Gegenstand der Nachweisung	2012	2014	2015	2016	2017
1	Erfasste Haushalte (Anzahl).....	4 764	5 093	4 913	4 850	4 812
2	Hochgerechnete Haushalte (1 000).....	20 925	20 826	21 128	21 526	21 986
<b>Anteil der Haushalte in % (Ausstattungsgrad)</b>						
<b>Fahrzeuge</b>						
3	Personenkraftwagen.....	87,0	86,6	86,6	86,9	87,3
4	neu gekauft.....	38,1	35,9	35,6	35,2	35,8
5	gebraucht gekauft.....	57,4	58,8	58,7	59,4	59,6
6	geleast <sup>2</sup> .....	4,9	5,6	4,9	5,2	6,0
7	Motorrad (auch Mofa und Roller).....	16,5	15,6	15,6	15,4	15,5
8	Fahrrad.....	88,7	88,5	88,3	88,1	87,1
9	dar. E-Bike (Elektrofahrrad).....	.	2,6	3,3	4,5	5,2
<b>Unterhaltungselektronik</b>						
10	Fernseher.....	96,4	97,9	98,0	98,3	98,4
11	dar. Flachbildfernseher.....	63,8	80,8	85,6	87,2	89,7
12	Satelliten-TV-Anschluss.....	47,5	46,4	50,0	50,8	51,3
13	Kabel-TV-Anschluss.....	42,4	43,6	43,5	43,5	42,7
14	Antennen-TV-Anschluss (DVB-T).....	28,9	18,3	16,6	15,7	14,5
15	Pay-TV-Receiver.....	8,0	18,0	18,5	20,6	21,0
16	DVD- und Blu-ray-Geräte <sup>3</sup> .....	82,6	82,7	77,1	75,3	74,0
17	dar. Blu-ray-Gerät.....	.	.	24,2	27,3	29,0
18	Videokamera (Camcorder).....	27,6	23,5	22,8	21,2	20,3
19	analog.....	12,0	9,7	9,3	8,4	8,0
20	digital.....	18,0	16,0	15,3	14,5	13,8
21	Fotoapparat.....	92,6	90,6	89,7	87,8	85,5
22	analog.....	43,4	32,2	30,6	28,8	26,2
23	digital.....	85,2	85,6	84,1	82,3	80,1
24	MP3-Player.....	57,3	57,6	53,1	50,7	47,0
25	Spielkonsole (auch tragbar).....	37,3	38,1	36,6	37,2	37,5
<b>Informations- und Kommunikationstechnik</b>						
26	Personalcomputer (PC).....	94,2	96,4	96,7	96,3	96,9
27	stationär.....	67,8	59,4	55,9	53,0	52,0
28	mobil.....	71,6	82,0	86,6	87,3	90,5
29	Laptop/Notebook, Netbook.....	.	.	80,7	80,1	82,4
30	Tablet.....	.	.	41,5	48,2	53,7
31	PC-Drucker (auch im Kombigerät).....	.	82,9	83,9	83,2	84,3
32	Internetanschluss.....	91,4	88,2	96,5	97,0	98,0
33	stationär (z. B. DSL oder Kabel).....	.	.	91,7	92,2	93,2
34	mobil (z. B. Smartphone, Surfstick).....	.	.	57,0	61,8	65,4
35	Telefon.....	99,7	99,9	99,9	99,9	100
36	Festnetztelefon.....	94,4	92,6	92,6	92,1	92,2
37	Mobiltelefon (Handy, Smartphone).....	96,4	97,9	97,5	98,4	98,2
38	Navigationsgerät.....	53,2	59,1	59,8	60,2	59,7
<b>Haushalts- und sonstige Geräte</b>						
39	Kühlschrank, Kühl- und Gefrierkombination.....	99,4	99,8	99,9	99,9	99,9
40	Gefrierschrank, Gefriertruhe.....	58,7	50,9	52,1	51,0	52,4
41	Geschirrspülmaschine.....	77,0	76,5	77,9	78,2	79,9
42	Mikrowellengerät.....	76,7	77,3	77,1	77,3	77,3
43	Waschmaschine.....	96,6	96,7	95,2	97,5	97,2
44	Wäschetrockner (auch im Kombigerät).....	45,8	44,6	44,0	45,5	47,1
45	Kaffeemaschine.....	.	86,9	86,6	86,5	86,5
	darunter:					
46	Filterkaffeemaschine.....	.	59,7	59,4	58,9	57,8
47	Pad- oder Kapselmaschine.....	.	39,0	39,4	38,2	39,4
48	Kaffeefullautomat.....	.	16,1	16,7	18,0	19,2
49	Heimtrainer (z. B. Ergometer, Laufband).....	31,5	27,5	27,7	27,1	26,8

1 Stand: 1.1. des jeweiligen Jahres. 2013 fand keine LWR-Erhebung statt. – 2 Einschließlich Firmenwagen, die auch privat genutzt werden dürfen.  
Keine Ratenkäufe. – 3 Bis 2014 DVD-Player/-Recorder.

**2 Ausstattung privater Haushalte<sup>1</sup> mit ausgewählten Gebrauchsgütern nach der sozialen Stellung der Haupteinkommenspersonen**

**2.1 Arbeitnehmer/Arbeitnehmerinnen**

Lfd. Nr.	Gegenstand der Nachweisung	2012	2014	2015	2016	2017
1	Erfasste Haushalte (Anzahl).....	4 764	5 093	4 913	4 850	4 812
2	Hochgerechnete Haushalte (1 000).....	20 925	20 826	21 128	21 526	21 986
<b>Anzahl der Güter je 100 Haushalte (Ausstattungsbestand)</b>						
<b>Fahrzeuge</b>						
3	Personenkraftwagen.....	126,6	127,7	126,9	127,2	130,1
4	neu gekauft.....	44,5	42,1	42,3	41,4	42,4
5	gebraucht gekauft.....	76,7	79,3	79,0	80,0	80,9
6	geleast <sup>2</sup> .....	5,4	6,3	5,6	5,8	6,8
7	Motorrad (auch Mofa und Roller).....	21,3	19,6	20,6	20,2	20,0
8	Fahrrad.....	229,6	227,1	225,5	224,1	224,2
9	dar. E-Bike (Elektrofahrrad).....	.	3,3	4,2	5,8	6,8
<b>Unterhaltungselektronik</b>						
10	Fernseher.....	176,7	178,3	180,7	181,9	185,7
11	dar. Flachbildfernseher.....	90,6	124,4	138,5	146,0	155,8
12	Satelliten-TV-Anschluss <sup>3</sup> .....	71,7	.	.	.	.
13	Kabel-TV-Anschluss <sup>3</sup> .....	44,1	.	.	.	.
14	Antennen-TV-Anschluss (DVB-T) <sup>3</sup> .....	36,0	.	.	.	.
15	Pay-TV-Receiver.....	8,8	22,2	23,0	25,4	25,6
16	DVD- und Blu-ray-Geräte <sup>4</sup> .....	112,5	112,8	109,6	105,6	104,6
17	dar. Blu-ray-Gerät.....	.	.	27,6	32,0	34,3
18	Videokamera (Camcorder).....	31,2	26,9	25,7	24,0	22,9
19	analog.....	12,3	9,9	9,5	8,7	8,2
20	digital.....	19,0	17,0	16,1	15,3	14,7
21	Fotoapparat.....	183,4	171,8	165,8	160,0	151,5
22	analog.....	55,1	40,7	38,0	35,5	32,6
23	digital.....	128,3	131,1	127,8	124,5	119,0
24	MP3-Player.....	96,1	93,4	83,6	78,6	72,2
25	Spielkonsole (auch tragbar).....	68,7	67,5	64,0	67,9	67,4
<b>Informations- und Kommunikationstechnik</b>						
26	Personalcomputer (PC).....	194,3	212,3	242,1	249,4	260,9
27	stationär.....	90,2	76,8	71,5	69,0	67,4
28	mobil.....	104,1	135,4	170,6	180,4	193,5
29	Laptop/Notebook, Netbook.....	.	.	118,2	116,6	120,5
30	Tablet.....	.	.	52,5	63,8	73,1
31	PC-Drucker (auch im Kombigerät).....	.	96,4	96,9	95,0	96,0
32	Internetanschluss <sup>3</sup> .....	137,4	.	.	.	.
33	stationär (z. B. DSL oder Kabel) <sup>3</sup> .....	.	.	.	.	.
34	mobil (z. B. Smartphone, Surfstick) <sup>3</sup> .....	.	.	.	.	.
35	Telefon.....	322,8	335,7	333,7	331,7	334,4
36	Festnetztelefon.....	120,2	127,6	127,8	125,6	125,7
37	Mobiltelefon (Handy, Smartphone).....	202,6	208,1	205,9	206,1	208,7
38	Navigationsgerät.....	61,4	69,1	70,6	72,4	71,6
<b>Haushalts- und sonstige Geräte</b>						
39	Kühlschrank, Kühl- und Gefrierkombination.....	124,5	125,1	125,8	127,6	128,7
40	Gefrierschrank, Gefriertruhe.....	66,4	57,3	58,7	57,3	59,1
41	Geschirrspülmaschine.....	78,1	78,0	79,6	80,0	81,8
42	Mikrowellengerät.....	79,3	80,4	79,8	80,0	79,9
43	Waschmaschine.....	99,3	100,2	98,5	101,0	100,7
44	Wäschetrockner (auch im Kombigerät).....	46,3	45,1	44,5	46,0	47,6
45	Kaffeemaschine.....	.	125,6	126,5	125,5	127,3
	darunter:					
46	Filterkaffeemaschine.....	.	64,0	63,2	62,6	61,1
47	Pad- oder Kapselmaschine.....	.	42,8	43,3	42,6	43,9
48	Kaffeefullautomat.....	.	16,3	17,2	18,2	19,5
49	Heimtrainer (z. B. Ergometer, Laufband).....	40,2	33,0	33,1	32,2	31,9

1 Stand: 1.1. des jeweiligen Jahres. 2013 fand keine LWR-Erhebung statt. – 2 Einschließlich Firmenwagen, die auch privat genutzt werden dürfen.

Keine Ratenkäufe. – 3 Seit 2014 wird nur noch das Vorhandensein des jeweiligen Anschlusses erfragt. Siehe auch Glossar "Ausstattungsbestand". –

4 Bis 2014 DVD-Player/-Recorder.



**2 Ausstattung privater Haushalte<sup>1</sup> mit ausgewählten Gebrauchsgütern nach der sozialen Stellung der Haupteinkommenspersonen**

**2.2 Arbeitslose**

Lfd. Nr.	Gegenstand der Nachweisung	2012	2014	2015	2016	2017
1	Erfasste Haushalte (Anzahl).....	254	317	278	236	218
2	Hochgerechnete Haushalte (1 000).....	2 346	2 246	2 211	2 130	2 307
<b>Anteil der Haushalte in % (Ausstattungsgrad)</b>						
<b>Fahrzeuge</b>						
3	Personenkraftwagen.....	40,5	40,8	42,8	39,4	(39,0)
4	neu gekauft.....	(9,2)	(9,2)	(9,6)	(11,2)	/
5	gebraucht gekauft.....	(31,5)	31,4	33,4	(29,1)	(30,9)
6	geleast <sup>2</sup> .....	/	/	/	/	/
7	Motorrad (auch Mofa und Roller).....	/	/	/	/	/
8	Fahrrad.....	72,9	71,3	68,1	67,1	66,8
9	dar. E-Bike (Elektrofahrrad).....	.	/	/	/	/
<b>Unterhaltungselektronik</b>						
10	Fernseher.....	97,1	94,7	95,4	95,4	94,4
11	dar. Flachbildfernseher.....	43,7	60,5	61,3	72,8	77,0
12	Satelliten-TV-Anschluss.....	(29,8)	33,3	33,6	(36,5)	(28,0)
13	Kabel-TV-Anschluss.....	54,4	55,8	52,9	52,6	59,1
14	Antennen-TV-Anschluss (DVB-T).....	(26,5)	(15,3)	(21,6)	(16,3)	(17,1)
15	Pay-TV-Receiver.....	/	(14,9)	(13,3)	(15,6)	/
16	DVD- und Blu-ray-Geräte <sup>3</sup> .....	66,5	65,8	55,0	53,3	56,5
17	dar. Blu-ray-Gerät.....	.	.	(8,8)	(12,4)	(13,8)
18	Videokamera (Camcorder).....	(12,9)	(9,4)	(10,2)	(13,9)	(12,9)
19	analog.....	/	/	/	/	/
20	digital.....	(8,3)	(5,4)	(6,8)	/	/
21	Fotoapparat.....	74,3	72,6	70,8	69,2	70,0
22	analog.....	(37,1)	(24,0)	(28,3)	(23,3)	(28,4)
23	digital.....	60,5	58,3	53,8	57,5	53,8
24	MP3-Player.....	34,8	34,3	34,1	(33,4)	(28,5)
25	Spielkonsole (auch tragbar).....	(19,9)	31,3	(24,2)	(26,6)	(22,7)
<b>Informations- und Kommunikationstechnik</b>						
26	Personalcomputer (PC).....	76,7	82,4	81,0	84,8	84,9
27	stationär.....	56,1	50,6	48,6	50,6	(42,6)
28	mobil.....	40,0	52,3	55,8	65,7	65,9
29	Laptop/Notebook, Netbook.....	.	.	51,2	56,1	56,1
30	Tablet.....	.	.	(18,4)	(28,5)	(27,7)
31	PC-Drucker (auch im Kombigerät).....	.	64,4	61,5	69,1	59,2
32	Internetanschluss.....	71,6	68,4	82,7	86,5	86,9
33	stationär (z. B. DSL oder Kabel).....	.	.	68,9	74,2	74,8
34	mobil (z. B. Smartphone, Surfstick).....	.	.	38,8	44,1	(39,1)
35	Telefon.....	98,8	99,7	100	100	100
36	Festnetztelefon.....	83,1	76,5	75,1	77,4	74,6
37	Mobiltelefon (Handy, Smartphone).....	83,6	89,0	90,0	91,9	91,6
38	Navigationsgerät.....	(19,0)	(19,8)	(21,7)	(21,0)	(17,5)
<b>Haushalts- und sonstige Geräte</b>						
39	Kühlschrank, Kühl- und Gefrierkombination.....	98,1	100	99,4	100	100
40	Gefrierschrank, Gefriertruhe.....	36,3	33,6	(27,2)	(31,5)	(32,6)
41	Geschirrspülmaschine.....	43,9	40,8	36,8	40,4	(36,5)
42	Mikrowellengerät.....	63,7	62,7	59,1	64,5	62,3
43	Waschmaschine.....	91,9	93,7	90,4	93,8	93,6
44	Wäschetrockner (auch im Kombigerät).....	(21,0)	(20,9)	(18,5)	(19,7)	(16,1)
45	Kaffeemaschine.....	.	73,0	70,9	72,4	68,7
darunter:						
46	Filterkaffeemaschine.....	.	54,9	58,1	52,8	47,1
47	Pad- oder Kapselmaschine.....	.	(23,6)	(20,4)	(27,4)	(23,7)
48	Kaffeefullautomat.....	.	/	/	/	/
49	Heimtrainer (z. B. Ergometer, Laufband).....	(14,9)	(16,0)	(15,9)	(19,8)	(11,1)

1 Stand: 1.1. des jeweiligen Jahres. 2013 fand keine LWR-Erhebung statt. – 2 Einschließlich Firmenwagen, die auch privat genutzt werden dürfen.  
Keine Ratenkäufe. – 3 Bis 2014 DVD-Player/-Recorder.

**2 Ausstattung privater Haushalte<sup>1</sup> mit ausgewählten Gebrauchsgütern nach der sozialen Stellung der Haupteinkommenspersonen**

**2.2 Arbeitslose**

Lfd. Nr.	Gegenstand der Nachweisung	2012	2014	2015	2016	2017
1	Erfasste Haushalte (Anzahl).....	254	317	278	236	218
2	Hochgerechnete Haushalte (1 000).....	2 346	2 246	2 211	2 130	2 307
<b>Anzahl der Güter je 100 Haushalte (Ausstattungsbestand)</b>						
<b>Fahrzeuge</b>						
3	Personenkraftwagen.....	43,3	43,4	46,4	44,3	(44,9)
4	neu gekauft.....	(10,0)	(9,4)	(9,9)	(11,8)	/
5	gebraucht gekauft.....	(32,9)	33,7	36,1	(31,9)	(34,5)
6	geleast <sup>2</sup> .....	/	/	/	/	/
7	Motorrad (auch Mofa und Roller).....	/	/	/	/	/
8	Fahrrad.....	123,9	126,9	125,0	118,9	122,4
9	dar. E-Bike (Elektrofahrrad).....	.	/	/	/	/
<b>Unterhaltungselektronik</b>						
10	Fernseher.....	131,4	142,4	141,0	148,5	129,1
11	dar. Flachbildfernseher.....	50,0	81,8	82,3	103,1	101,0
12	Satelliten-TV-Anschluss <sup>3</sup> .....	(42,2)	.	.	.	.
13	Kabel-TV-Anschluss <sup>3</sup> .....	55,9	.	.	.	.
14	Antennen-TV-Anschluss (DVB-T) <sup>3</sup> .....	(29,2)	.	.	.	.
15	Pay-TV-Receiver.....	/	(18,1)	(16,3)	(19,1)	/
16	DVD- und Blu-ray-Geräte <sup>4</sup> .....	82,8	79,6	69,5	66,3	64,8
17	dar. Blu-ray-Gerät.....	.	.	(9,8)	(14,5)	(14,6)
18	Videokamera (Camcorder).....	(14,6)	(10,7)	(11,2)	(16,8)	(14,9)
19	analog.....	/	/	/	/	/
20	digital.....	(9,1)	(5,7)	(7,5)	/	/
21	Fotoapparat.....	118,8	101,7	98,9	100,5	96,5
22	analog.....	(45,8)	(31,0)	(32,4)	(28,8)	(30,9)
23	digital.....	73,1	70,8	66,5	71,7	65,6
24	MP3-Player.....	50,3	44,4	43,1	(44,4)	(35,6)
25	Spielkonsole (auch tragbar).....	(33,5)	48,8	(41,8)	(48,5)	(35,0)
<b>Informations- und Kommunikationstechnik</b>						
26	Personalcomputer (PC).....	113,5	121,5	133,2	157,5	155,4
27	stationär.....	64,9	56,6	53,7	56,5	(52,4)
28	mobil.....	48,6	64,8	79,5	101,0	103,0
29	Laptop/Notebook, Netbook.....	.	.	58,8	67,6	71,1
30	Tablet.....	.	.	(20,8)	(33,4)	(31,9)
31	PC-Drucker (auch im Kombigerät).....	.	67,5	63,7	73,8	63,6
32	Internetanschluss <sup>3</sup> .....	84,8	.	.	.	.
33	stationär (z. B. DSL oder Kabel) <sup>3</sup> .....	.	.	.	.	.
34	mobil (z. B. Smartphone, Surfstick) <sup>3</sup> .....	.	.	.	.	.
35	Telefon.....	216,0	234,3	226,9	242,2	223,8
36	Festnetztelefon.....	88,0	92,7	88,9	95,6	85,8
37	Mobiltelefon (Handy, Smartphone).....	127,9	141,7	138,0	146,5	138,1
38	Navigationsgerät.....	(19,7)	(21,0)	(22,4)	(23,9)	(19,1)
<b>Haushalts- und sonstige Geräte</b>						
39	Kühlschrank, Kühl- und Gefrierkombination.....	104,3	107,4	106,0	106,7	104,9
40	Gefrierschrank, Gefriertruhe.....	37,7	36,1	(29,4)	(33,5)	(33,5)
41	Geschirrspülmaschine.....	43,9	41,1	37,1	40,4	(36,5)
42	Mikrowellengerät.....	64,1	63,8	59,9	65,8	63,0
43	Waschmaschine.....	92,9	94,3	91,4	93,9	96,0
44	Wäschetrockner (auch im Kombigerät).....	(21,0)	(20,9)	(18,5)	(19,7)	(16,1)
45	Kaffeemaschine.....	.	90,0	93,6	96,4	84,7
darunter:						
46	Filterkaffeemaschine.....	.	57,2	63,8	56,2	48,6
47	Pad- oder Kapselmaschine.....	.	(25,0)	(22,4)	(29,9)	(26,3)
48	Kaffeefullautomat.....	.	/	/	/	/
49	Heimtrainer (z. B. Ergometer, Laufband).....	(15,6)	(18,5)	(16,8)	(22,0)	(11,8)

1 Stand: 1.1. des jeweiligen Jahres. 2013 fand keine LWR-Erhebung statt. – 2 Einschließlich Firmenwagen, die auch privat genutzt werden dürfen.  
Keine Ratenkäufe. – 3 Seit 2014 wird nur noch das Vorhandensein des jeweiligen Anschlusses erfragt. Siehe auch Glossar "Ausstattungsbestand". – 4  
Bis 2014 DVD-Player/-Recorder.

**2 Ausstattung privater Haushalte<sup>1</sup> mit ausgewählten Gebrauchsgütern nach der sozialen Stellung der Haupteinkommenspersonen**

**2.3 Nichterwerbstätige**

Lfd. Nr.	Gegenstand der Nachweisung	2012	2014	2015	2016	2017
1	Erfasste Haushalte (Anzahl).....	2 777	2 475	2 556	2 714	2 844
2	Hochgerechnete Haushalte (1 000).....	13 430	13 270	13 311	13 551	13 088
<b>Anteil der Haushalte in % (Ausstattungsgrad)</b>						
<b>Fahrzeuge</b>						
3	Personenkraftwagen.....	68,8	68,5	68,7	68,1	70,5
4	neu gekauft.....	36,5	36,4	36,5	35,5	35,2
5	gebraucht gekauft.....	34,4	34,1	34,3	35,0	37,5
6	geleast <sup>2</sup> .....	(1,1)	(1,5)	(1,4)	(1,3)	(1,6)
7	Motorrad (auch Mofa und Roller).....	4,0	4,6	5,4	5,7	5,7
8	Fahrrad.....	69,9	72,0	71,4	71,1	70,0
9	dar. E-Bike (Elektrofahrrad).....	.	5,1	6,0	6,7	8,1
<b>Unterhaltungselektronik</b>						
10	Fernseher.....	96,2	97,2	98,1	97,8	97,4
11	dar. Flachbildfernseher.....	53,9	72,1	77,8	81,8	84,0
12	Satelliten-TV-Anschluss.....	38,3	39,1	41,4	43,5	43,1
13	Kabel-TV-Anschluss.....	49,1	49,5	50,2	49,6	48,0
14	Antennen-TV-Anschluss (DVB-T).....	24,6	17,8	16,2	15,8	15,8
15	Pay-TV-Receiver.....	3,9	17,4	17,8	17,3	17,2
16	DVD- und Blu-ray-Geräte <sup>3</sup> .....	57,0	63,7	53,0	51,4	50,0
17	dar. Blu-ray-Gerät.....	.	.	8,2	10,6	11,7
18	Videokamera (Camcorder).....	14,8	13,6	12,5	13,2	12,9
19	analog.....	7,9	6,5	5,9	6,1	6,0
20	digital.....	8,8	8,3	7,5	8,6	8,2
21	Fotoapparat.....	78,5	79,7	79,7	79,0	77,9
22	analog.....	49,2	39,9	37,3	40,2	37,9
23	digital.....	55,6	63,0	64,2	62,4	61,7
24	MP3-Player.....	20,0	24,2	24,0	24,9	23,6
25	Spielkonsole (auch tragbar).....	8,1	8,1	7,6	7,6	7,5
<b>Informations- und Kommunikationstechnik</b>						
26	Personalcomputer (PC).....	68,1	73,2	76,1	76,9	79,2
27	stationär.....	47,4	45,9	44,5	43,5	43,8
28	mobil.....	38,6	49,5	55,7	58,2	62,1
29	Laptop/Notebook, Netbook.....	.	.	50,5	52,2	53,9
30	Tablet.....	.	.	18,6	22,2	26,7
31	PC-Drucker (auch im Kombigerät).....	.	65,4	67,7	66,6	67,6
32	Internetanschluss.....	62,1	65,9	76,0	77,4	80,3
33	stationär (z. B. DSL oder Kabel).....	.	.	71,8	73,5	75,8
34	mobil (z. B. Smartphone, Surfstick).....	.	.	24,0	29,2	34,9
35	Telefon.....	99,7	99,9	100	100	100
36	Festnetztelefon.....	93,4	92,4	92,4	91,5	91,6
37	Mobiltelefon (Handy, Smartphone).....	82,1	87,6	87,8	90,3	91,6
38	Navigationsgerät.....	30,4	36,1	38,5	40,6	41,1
<b>Haushalts- und sonstige Geräte</b>						
39	Kühlschrank, Kühl- und Gefrierkombination.....	99,5	99,7	99,9	100	100
40	Gefrierschrank, Gefriertruhe.....	58,5	53,4	52,6	52,2	53,4
41	Geschirrspülmaschine.....	59,0	60,1	61,6	61,0	63,6
42	Mikrowellengerät.....	67,1	67,8	69,7	68,4	70,1
43	Waschmaschine.....	95,6	94,1	92,5	94,5	95,6
44	Wäschetrockner (auch im Kombigerät).....	34,1	36,8	35,9	37,4	38,8
45	Kaffeemaschine.....	.	83,2	83,8	83,8	84,5
darunter:						
46	Filterkaffeemaschine.....	.	67,7	66,3	66,7	67,3
47	Pad- oder Kapselmaschine.....	.	21,7	23,7	23,8	23,6
48	Kaffeefullautomat.....	.	7,9	8,8	9,7	10,1
49	Heimtrainer (z. B. Ergometer, Laufband).....	26,6	25,3	25,8	24,3	25,4

1 Stand: 1.1. des jeweiligen Jahres. 2013 fand keine LWR-Erhebung statt. – 2 Einschließlich Firmenwagen, die auch privat genutzt werden dürfen.  
Keine Ratenkäufe. – 3 Bis 2014 DVD-Player/-Recorder.

**2 Ausstattung privater Haushalte<sup>1</sup> mit ausgewählten Gebrauchsgütern nach der sozialen Stellung der Haupteinkommenspersonen**

**2.3 Nichterwerbstätige**

Lfd. Nr.	Gegenstand der Nachweisung	2012	2014	2015	2016	2017
1	Erfasste Haushalte (Anzahl).....	2 777	2 475	2 556	2 714	2 844
2	Hochgerechnete Haushalte (1 000).....	13 430	13 270	13 311	13 551	13 088
<b>Anzahl der Güter je 100 Haushalte (Ausstattungsbestand)</b>						
<b>Fahrzeuge</b>						
3	Personenkraftwagen.....	77,4	78,4	78,9	78,9	82,5
4	neu gekauft.....	38,7	39,3	39,3	38,3	38,4
5	gebraucht gekauft.....	37,6	37,5	38,1	39,3	42,3
6	geleast <sup>2</sup> .....	(1,1)	(1,7)	(1,4)	(1,3)	(1,8)
7	Motorrad (auch Mofa und Roller).....	4,6	5,7	6,4	6,6	7,0
8	Fahrrad.....	124,8	136,1	133,5	131,8	132,5
9	dar. E-Bike (Elektrofahrrad).....	.	6,5	7,9	9,3	11,3
<b>Unterhaltungselektronik</b>						
10	Fernseher.....	145,6	152,5	153,5	153,9	154,1
11	dar. Flachbildfernseher.....	67,2	96,4	107,0	115,9	121,8
12	Satelliten-TV-Anschluss <sup>3</sup> .....	50,3	.	.	.	.
13	Kabel-TV-Anschluss <sup>3</sup> .....	50,8	.	.	.	.
14	Antennen-TV-Anschluss (DVB-T) <sup>3</sup> .....	28,9	.	.	.	.
15	Pay-TV-Receiver.....	4,2	21,0	21,6	20,9	20,5
16	DVD- und Blu-ray-Geräte <sup>4</sup> .....	67,8	77,0	64,9	64,4	63,7
17	dar. Blu-ray-Gerät.....	.	.	8,8	11,4	13,0
18	Videokamera (Camcorder).....	17,2	15,7	14,4	15,7	15,1
19	analog.....	8,0	6,7	6,2	6,5	6,1
20	digital.....	9,2	9,0	8,3	9,2	9,0
21	Fotoapparat.....	132,6	130,0	126,9	130,2	126,6
22	analog.....	63,1	49,2	45,7	50,5	47,2
23	digital.....	69,5	80,8	81,1	79,7	79,4
24	MP3-Player.....	25,4	31,6	30,7	32,1	30,8
25	Spielkonsole (auch tragbar).....	12,2	13,6	12,7	12,5	11,6
<b>Informations- und Kommunikationstechnik</b>						
26	Personalcomputer (PC).....	100,2	119,6	134,0	140,3	148,0
27	stationär.....	54,1	52,4	51,4	50,4	50,9
28	mobil.....	46,1	67,2	82,7	89,8	97,0
29	Laptop/Notebook, Netbook.....	.	.	61,8	64,7	66,1
30	Tablet.....	.	.	20,8	25,2	30,9
31	PC-Drucker (auch im Kombigerät).....	.	74,9	76,4	75,7	75,5
32	Internetanschluss <sup>3</sup> .....	75,5	.	.	.	.
33	stationär (z. B. DSL oder Kabel) <sup>3</sup> .....	.	.	.	.	.
34	mobil (z. B. Smartphone, Surfstick) <sup>3</sup> .....	.	.	.	.	.
35	Telefon.....	224,7	250,0	252,0	256,6	261,0
36	Festnetztelefon.....	110,0	122,2	122,8	122,4	124,3
37	Mobiltelefon (Handy, Smartphone).....	114,7	127,9	129,1	134,2	136,7
38	Navigationsgerät.....	32,1	39,2	41,5	44,4	45,9
<b>Haushalts- und sonstige Geräte</b>						
39	Kühlschrank, Kühl- und Gefrierkombination.....	119,8	121,1	122,4	122,9	122,3
40	Gefrierschrank, Gefriertruhe.....	66,4	59,8	58,7	59,3	60,6
41	Geschirrspülmaschine.....	59,6	61,3	62,6	62,1	64,7
42	Mikrowellengerät.....	68,5	70,1	71,9	70,8	73,0
43	Waschmaschine.....	97,1	96,4	94,6	96,8	98,2
44	Wäschetrockner (auch im Kombigerät).....	34,2	37,3	36,1	37,6	39,5
45	Kaffeemaschine.....	.	109,4	111,6	113,3	114,5
	darunter:					
46	Filterkaffeemaschine.....	.	73,8	72,9	72,9	73,5
47	Pad- oder Kapselmaschine.....	.	22,6	25,1	25,2	25,6
48	Kaffeefullautomat.....	.	8,1	9,0	9,8	10,4
49	Heimtrainer (z. B. Ergometer, Laufband).....	30,3	27,5	28,1	26,4	27,6

1 Stand: 1.1. des jeweiligen Jahres. 2013 fand keine LWR-Erhebung statt. – 2 Einschließlich Firmenwagen, die auch privat genutzt werden dürfen.  
Keine Ratenkäufe. – 3 Seit 2014 wird nur noch das Vorhandensein des jeweiligen Anschlusses erfragt. Siehe auch Glossar "Ausstattungsbestand". – 4  
Bis 2014 DVD-Player/-Recorder.

**2 Ausstattung privater Haushalte<sup>1</sup> mit ausgewählten Gebrauchsgütern nach der sozialen Stellung der Haupteinkommenspersonen**

**2.4 Personen im Ruhestand**

Lfd. Nr.	Gegenstand der Nachweisung	2012	2014	2015	2016	2017
1	Erfasste Haushalte (Anzahl).....	2 636	2 268	2 399	2 588	2 751
2	Hochgerechnete Haushalte (1 000).....	11 904	11 838	11 878	12 132	11 845
<b>Anteil der Haushalte in % (Ausstattungsgrad)</b>						
<b>Fahrzeuge</b>						
3	Personenkraftwagen.....	71,8	72,2	72,2	72,0	72,8
4	neu gekauft.....	39,0	39,7	39,5	38,4	37,7
5	gebraucht gekauft.....	35,0	34,8	35,2	36,4	37,2
6	geleast <sup>2</sup> .....	(1,2)	(1,3)	(1,4)	(1,4)	(1,8)
7	Motorrad (auch Mofa und Roller).....	4,1	4,1	5,3	5,5	5,4
8	Fahrrad.....	68,8	70,8	69,9	70,1	68,3
9	dar. E-Bike (Elektrofahrrad).....	.	5,7	6,5	7,5	9,0
<b>Unterhaltungselektronik</b>						
10	Fernseher.....	97,9	98,5	98,7	98,9	98,7
11	dar. Flachbildfernseher.....	54,7	74,2	79,5	82,7	85,4
12	Satelliten-TV-Anschluss.....	38,8	40,7	42,9	44,3	44,1
13	Kabel-TV-Anschluss.....	49,8	49,5	50,2	50,0	49,2
14	Antennen-TV-Anschluss (DVB-T).....	25,4	16,6	15,3	14,6	14,5
15	Pay-TV-Receiver.....	4,3	18,2	19,3	18,1	18,0
16	DVD- und Blu-ray-Geräte <sup>3</sup> .....	56,6	64,6	51,6	50,9	49,6
17	dar. Blu-ray-Gerät.....	.	.	8,1	9,9	11,5
18	Videokamera (Camcorder).....	14,7	13,9	13,0	13,4	13,4
19	analog.....	8,1	7,0	6,2	6,2	6,4
20	digital.....	8,7	8,3	7,9	8,8	8,5
21	Fotoapparat.....	79,3	80,3	80,0	79,4	78,1
22	analog.....	51,1	42,4	39,4	42,1	39,8
23	digital.....	55,8	62,4	63,4	62,2	61,1
24	MP3-Player.....	16,6	19,8	20,9	21,5	20,8
25	Spielkonsole (auch tragbar).....	5,6	5,0	5,0	5,0	5,5
<b>Informations- und Kommunikationstechnik</b>						
26	Personalcomputer (PC).....	65,8	71,1	74,3	75,8	77,9
27	stationär.....	47,7	47,3	45,2	45,2	44,3
28	mobil.....	35,0	45,3	52,4	55,8	59,6
29	Laptop/Notebook, Netbook.....	.	.	47,5	49,2	51,3
30	Tablet.....	.	.	17,0	21,0	25,3
31	PC-Drucker (auch im Kombigerät).....	.	63,6	65,8	65,9	66,0
32	Internetanschluss.....	59,7	63,8	74,1	76,2	79,0
33	stationär (z. B. DSL oder Kabel).....	.	.	70,0	72,6	74,7
34	mobil (z. B. Smartphone, Surfstick).....	.	.	20,4	26,6	32,8
35	Telefon.....	99,6	99,9	100	100	100
36	Festnetztelefon.....	95,1	94,6	93,7	93,5	93,0
37	Mobiltelefon (Handy, Smartphone).....	81,5	87,0	87,2	90,2	91,3
38	Navigationsgerät.....	31,9	38,2	40,6	42,6	43,0
<b>Haushalts- und sonstige Geräte</b>						
39	Kühlschrank, Kühl- und Gefrierkombination.....	99,6	99,7	99,9	100	100
40	Gefrierschrank, Gefriertruhe.....	60,7	56,1	54,9	54,8	55,4
41	Geschirrspülmaschine.....	60,8	62,5	63,3	63,1	64,6
42	Mikrowellengerät.....	67,1	68,0	68,7	67,8	69,6
43	Waschmaschine.....	96,2	95,8	94,1	96,2	96,2
44	Wäschetrockner (auch im Kombigerät).....	35,4	38,9	38,0	39,5	39,1
45	Kaffeemaschine.....	.	85,6	85,2	85,5	85,7
	darunter:					
46	Filterkaffeemaschine.....	.	71,0	69,5	69,2	69,7
47	Pad- oder Kapselmaschine.....	.	21,0	22,4	23,3	23,4
48	Kaffeefullautomat.....	.	8,4	9,3	10,0	10,2
49	Heimtrainer (z. B. Ergometer, Laufband).....	28,5	26,6	27,2	25,6	26,6

1 Stand: 1.1. des jeweiligen Jahres. 2013 fand keine LWR-Erhebung statt. – 2 Einschließlich Firmenwagen, die auch privat genutzt werden dürfen.  
Keine Ratenkäufe. – 3 Bis 2014 DVD-Player/-Recorder.

**2 Ausstattung privater Haushalte<sup>1</sup> mit ausgewählten Gebrauchsgütern nach der sozialen Stellung der Haupteinkommenspersonen**

**2.4 Personen im Ruhestand**

Lfd. Nr.	Gegenstand der Nachweisung	2012	2014	2015	2016	2017
1	Erfasste Haushalte (Anzahl).....	2 636	2 268	2 399	2 588	2 751
2	Hochgerechnete Haushalte (1 000).....	11 904	11 838	11 878	12 132	11 845
<b>Anzahl der Güter je 100 Haushalte (Ausstattungsbestand)</b>						
<b>Fahrzeuge</b>						
3	Personenkraftwagen.....	81,0	82,8	83,3	83,8	85,4
4	neu gekauft.....	41,5	42,9	42,7	41,4	41,3
5	gebraucht gekauft.....	38,3	38,5	39,2	41,0	42,1
6	geleast <sup>2</sup> .....	(1,2)	(1,4)	(1,4)	(1,4)	(2,0)
7	Motorrad (auch Mofa und Roller).....	4,7	5,0	6,3	6,4	6,7
8	Fahrrad.....	125,6	135,5	132,5	132,3	130,3
9	dar. E-Bike (Elektrofahrrad).....	.	.	8,6	10,4	12,5
<b>Unterhaltungselektronik</b>						
10	Fernseher.....	150,5	156,6	157,2	157,4	157,6
11	dar. Flachbildfernseher.....	69,1	100,1	110,4	117,9	124,7
12	Satelliten-TV-Anschluss <sup>3</sup> .....	51,4	.	.	.	.
13	Kabel-TV-Anschluss <sup>3</sup> .....	51,7	.	.	.	.
14	Antennen-TV-Anschluss (DVB-T) <sup>3</sup> .....	30,1	.	.	.	.
15	Pay-TV-Receiver.....	4,6	22,2	23,4	22,1	21,4
16	DVD- und Blu-ray-Geräte <sup>4</sup> .....	67,9	78,2	63,7	63,6	63,2
17	dar. Blu-ray-Gerät.....	.	.	8,7	10,8	12,9
18	Videokamera (Camcorder).....	17,4	16,1	15,2	16,1	15,8
19	analog.....	8,2	7,2	6,5	6,6	6,5
20	digital.....	9,2	8,9	8,8	9,4	9,3
21	Fotoapparat.....	135,0	131,7	128,3	133,0	129,1
22	analog.....	65,4	52,1	48,3	52,8	49,5
23	digital.....	69,6	79,6	80,0	80,3	79,6
24	MP3-Player.....	21,1	25,4	26,5	28,1	26,6
25	Spielkonsole (auch tragbar).....	7,8	7,4	7,4	7,4	8,0
<b>Informations- und Kommunikationstechnik</b>						
26	Personalcomputer (PC).....	96,1	112,9	128,1	136,5	144,2
27	stationär.....	54,5	53,8	52,2	52,7	51,8
28	mobil.....	41,6	59,1	75,9	83,8	92,4
29	Laptop/Notebook, Netbook.....	.	.	57,0	59,9	62,8
30	Tablet.....	.	.	18,8	23,9	29,6
31	PC-Drucker (auch im Kombigerät).....	.	72,7	74,6	75,3	74,4
32	Internetanschluss <sup>3</sup> .....	70,8	.	.	.	.
33	stationär (z. B. DSL oder Kabel) <sup>3</sup> .....	.	.	.	.	.
34	mobil (z. B. Smartphone, Surfstick) <sup>3</sup> .....	.	.	.	.	.
35	Telefon.....	228,4	253,5	254,2	261,5	264,5
36	Festnetztelefon.....	113,4	126,8	126,4	127,3	127,8
37	Mobiltelefon (Handy, Smartphone).....	115,1	126,6	127,8	134,2	136,7
38	Navigationsgerät.....	33,6	41,3	44,0	46,6	48,1
<b>Haushalts- und sonstige Geräte</b>						
39	Kühlschrank, Kühl- und Gefrierkombination.....	121,7	122,4	124,1	124,3	124,2
40	Gefrierschrank, Gefriertruhe.....	69,1	62,8	61,5	62,4	63,1
41	Geschirrspülmaschine.....	61,5	63,7	64,4	64,2	65,8
42	Mikrowellengerät.....	68,6	70,5	70,8	70,6	72,3
43	Waschmaschine.....	97,7	97,7	96,3	98,6	98,1
44	Wäschetrockner (auch im Kombigerät).....	35,5	39,3	38,3	39,7	39,4
45	Kaffeemaschine.....	.	113,1	114,6	116,2	116,9
	darunter:					
46	Filterkaffeemaschine.....	.	77,7	76,6	75,9	76,4
47	Pad- oder Kapselmaschine.....	.	21,8	23,6	24,5	25,2
48	Kaffeefullautomat.....	.	8,5	9,5	10,2	10,5
49	Heimtrainer (z. B. Ergometer, Laufband).....	32,6	29,0	29,5	27,7	29,0

1 Stand: 1.1. des jeweiligen Jahres. 2013 fand keine LWR-Erhebung statt. – 2 Einschließlich Firmenwagen, die auch privat genutzt werden dürfen.  
Keine Ratenkäufe. – 3 Seit 2014 wird nur noch das Vorhandensein des jeweiligen Anschlusses erfragt. Siehe auch Glossar "Ausstattungsbestand". – 4  
Bis 2014 DVD-Player/-Recorder.

**3 Ausstattung privater Haushalte<sup>1</sup> mit ausgewählten Gebrauchsgütern nach Haushaltsnettoeinkommensklassen<sup>2</sup>**

**3.1 Monatliches Haushaltsnettoeinkommen unter 1 300 EUR**

Lfd. Nr.	Gegenstand der Nachweisung	2012	2014	2015	2016	2017
1	Erfasste Haushalte (Anzahl).....	1 012	992	907	861	807
2	Hochgerechnete Haushalte (1 000).....	10 485	9 639	9 258	9 055	8 542
<b>Anteil der Haushalte in % (Ausstattungsgrad)</b>						
<b>Fahrzeuge</b>						
3	Personenkraftwagen.....	45,6	44,9	45,1	44,1	44,3
4	neu gekauft.....	16,6	13,8	14,4	13,9	13,5
5	gebraucht gekauft.....	29,2	30,5	30,3	29,5	29,5
6	geleast <sup>3</sup> .....	/	/	/	/	/
7	Motorrad (auch Mofa und Roller).....	(2,9)	(4,7)	(5,1)	(4,1)	(4,1)
8	Fahrrad.....	67,6	68,4	67,4	66,8	63,1
9	dar. E-Bike (Elektrofahrrad).....	.	/	(2,6)	(3,3)	(3,7)
<b>Unterhaltungselektronik</b>						
10	Fernseher.....	92,9	94,1	96,1	95,9	94,8
11	dar. Flachbildfernseher.....	41,9	58,7	67,6	71,5	75,2
12	Satelliten-TV-Anschluss.....	29,0	31,6	33,9	35,6	33,4
13	Kabel-TV-Anschluss.....	51,6	52,9	53,2	51,9	50,9
14	Antennen-TV-Anschluss (DVB-T).....	20,2	18,6	17,2	17,3	17,4
15	Pay-TV-Receiver.....	/	12,9	12,9	14,1	12,3
16	DVD- und Blu-ray-Geräte <sup>4</sup> .....	55,9	59,9	53,3	49,7	50,8
17	dar. Blu-ray-Gerät.....	.	.	(7,3)	10,9	(10,5)
18	Videokamera (Camcorder).....	11,1	8,3	(7,5)	(9,7)	(9,2)
19	analog.....	(5,5)	(4,0)	(3,8)	(4,2)	(4,7)
20	digital.....	(6,7)	(4,8)	(3,7)	(6,4)	(5,2)
21	Fotoapparat.....	71,6	70,1	69,7	67,8	66,5
22	analog.....	39,2	29,9	30,6	30,0	29,0
23	digital.....	50,7	54,6	53,4	52,0	50,2
24	MP3-Player.....	26,1	30,5	28,7	28,6	25,6
25	Spielkonsole (auch tragbar).....	14,1	15,9	13,2	13,2	(11,8)
<b>Informations- und Kommunikationstechnik</b>						
26	Personalcomputer (PC).....	67,7	72,4	74,7	75,0	76,4
27	stationär.....	44,8	37,6	36,5	35,4	36,5
28	mobil.....	38,2	49,8	55,2	56,5	60,1
29	Laptop/Notebook, Netbook.....	.	.	51,1	50,3	51,1
30	Tablet.....	.	.	16,6	19,5	21,4
31	PC-Drucker (auch im Kombigerät).....	.	58,9	60,8	59,1	58,1
32	Internetanschluss.....	61,5	62,6	74,9	77,6	80,2
33	stationär (z. B. DSL oder Kabel).....	.	.	66,3	69,0	70,3
34	mobil (z. B. Smartphone, Surfstick).....	.	.	30,5	34,6	35,2
35	Telefon.....	99,3	99,7	99,8	99,8	100
36	Festnetztelefon.....	85,9	80,7	80,7	78,9	79,1
37	Mobiltelefon (Handy, Smartphone).....	79,5	86,3	85,8	88,3	89,3
38	Navigationsgerät.....	16,0	18,5	19,6	21,0	20,3
<b>Haushalts- und sonstige Geräte</b>						
39	Kühlschrank, Kühl- und Gefrierkombination.....	99,1	99,6	99,6	99,9	99,9
40	Gefrierschrank, Gefriertruhe.....	38,8	33,9	33,2	31,5	34,4
41	Geschirrspülmaschine.....	40,8	39,3	40,1	40,8	41,7
42	Mikrowellengerät.....	63,5	62,2	63,2	63,4	64,3
43	Waschmaschine.....	92,4	89,7	87,9	91,0	91,5
44	Wäschetrockner (auch im Kombigerät).....	19,9	22,1	20,9	20,9	21,9
45	Kaffeemaschine.....	.	74,3	74,8	74,4	73,0
darunter:						
46	Filterkaffeemaschine.....	.	55,4	56,1	55,9	53,8
47	Pad- oder Kapselmaschine.....	.	21,6	24,2	21,4	21,0
48	Kaffeefullautomat.....	.	(4,0)	(4,2)	(5,5)	(5,2)
49	Heimtrainer (z. B. Ergometer, Laufband).....	14,1	13,9	13,8	12,1	11,2

1 Stand: 1.1. des jeweiligen Jahres. 2013 fand keine LWR-Erhebung statt. – 2 Selbsteinstufung des Haushalts am 1.1. des jeweiligen Jahres. – 3 Einschließlich Firmenwagen, die auch privat genutzt werden dürfen. Keine Ratenkäufe. – 4 Bis 2014 DVD-Player/-Recorder.

**3 Ausstattung privater Haushalte<sup>1</sup> mit ausgewählten Gebrauchsgütern nach Haushaltsnettoeinkommensklassen<sup>2</sup>**

**3.1 Monatliches Haushaltsnettoeinkommen unter 1 300 EUR**

Lfd. Nr.	Gegenstand der Nachweisung	2012	2014	2015	2016	2017
1	Erfasste Haushalte (Anzahl).....	1 012	992	907	861	807
2	Hochgerechnete Haushalte (1 000).....	10 485	9 639	9 258	9 055	8 542
<b>Anzahl der Güter je 100 Haushalte (Ausstattungsbestand)</b>						
<b>Fahrzeuge</b>						
3	Personenkraftwagen.....	46,7	46,4	46,2	45,6	46,4
4	neu gekauft.....	16,8	14,0	14,5	14,1	13,6
5	gebraucht gekauft.....	29,8	31,3	31,1	30,5	31,1
6	geleast <sup>3</sup> .....	/	/	/	/	/
7	Motorrad (auch Mofa und Roller).....	(3,4)	(6,0)	(5,6)	(4,2)	(5,2)
8	Fahrrad.....	95,9	98,7	98,2	97,3	88,9
9	dar. E-Bike (Elektrofahrrad).....	.	/	(2,7)	(3,7)	(4,1)
<b>Unterhaltungselektronik</b>						
10	Fernseher.....	120,0	120,3	123,3	123,3	119,7
11	dar. Flachbildfernseher.....	47,0	69,1	80,2	87,2	91,5
12	Satelliten-TV-Anschluss <sup>4</sup> .....	36,1	.	.	.	.
13	Kabel-TV-Anschluss <sup>4</sup> .....	52,5	.	.	.	.
14	Antennen-TV-Anschluss (DVB-T) <sup>4</sup> .....	22,6	.	.	.	.
15	Pay-TV-Receiver.....	/	13,9	14,2	15,2	13,5
16	DVD- und Blu-ray-Geräte <sup>5</sup> .....	62,6	68,5	62,1	58,3	59,0
17	dar. Blu-ray-Gerät.....	.	.	(7,7)	12,1	(11,0)
18	Videokamera (Camcorder).....	12,6	9,1	(7,7)	(11,3)	(10,8)
19	analog.....	(5,8)	(4,1)	(3,8)	(4,5)	(5,2)
20	digital.....	(6,8)	(5,0)	(3,9)	(6,8)	(5,5)
21	Fotoapparat.....	102,9	97,7	96,1	94,3	91,2
22	analog.....	46,0	34,4	34,8	34,3	33,7
23	digital.....	56,9	63,3	61,3	60,1	57,4
24	MP3-Player.....	31,7	36,8	33,6	34,1	30,2
25	Spielkonsole (auch tragbar).....	22,0	25,4	21,1	25,4	(19,9)
<b>Informations- und Kommunikationstechnik</b>						
26	Personalcomputer (PC).....	93,0	101,2	114,1	117,1	119,6
27	stationär.....	49,3	39,9	38,5	37,7	39,4
28	mobil.....	43,7	61,3	75,5	79,4	80,2
29	Laptop/Notebook, Netbook.....	.	.	57,7	58,3	57,7
30	Tablet.....	.	.	17,8	21,1	22,5
31	PC-Drucker (auch im Kombigerät).....	.	62,6	64,0	62,9	60,5
32	Internetanschluss <sup>4</sup> .....	76,2	.	.	.	.
33	stationär (z. B. DSL oder Kabel) <sup>4</sup> .....	.	.	.	.	.
34	mobil (z. B. Smartphone, Surfstick) <sup>4</sup> .....	.	.	.	.	.
35	Telefon.....	189,5	197,2	196,7	200,5	197,8
36	Festnetztelefon.....	89,5	89,7	88,6	90,1	88,0
37	Mobiltelefon (Handy, Smartphone).....	100,0	107,5	108,0	110,4	109,8
38	Navigationsgerät.....	16,2	19,2	20,1	21,9	21,1
<b>Haushalts- und sonstige Geräte</b>						
39	Kühlschrank, Kühl- und Gefrierkombination.....	104,8	105,3	105,0	105,2	104,4
40	Gefrierschrank, Gefriertruhe.....	40,8	35,6	35,1	33,6	36,7
41	Geschirrspülmaschine.....	40,8	39,8	40,2	41,0	41,8
42	Mikrowellengerät.....	63,7	63,1	63,9	64,0	65,2
43	Waschmaschine.....	92,9	90,5	88,5	91,6	93,4
44	Wäschetrockner (auch im Kombigerät).....	19,9	22,4	20,9	20,9	22,6
45	Kaffeemaschine.....	.	89,5	93,7	91,3	88,0
	darunter:					
46	Filterkaffeemaschine.....	.	57,7	59,7	58,0	55,0
47	Pad- oder Kapselmaschine.....	.	22,7	25,6	22,9	23,1
48	Kaffeefullautomat.....	.	(4,3)	(4,5)	(5,5)	(5,2)
49	Heimtrainer (z. B. Ergometer, Laufband).....	15,3	15,1	15,5	12,8	11,8

1 Stand: 1.1. des jeweiligen Jahres. 2013 fand keine LWR-Erhebung statt. – 2 Selbsteinstufung des Haushalts am 1.1. des jeweiligen Jahres. – 3 Einschließlich Firmenwagen, die auch privat genutzt werden dürfen. Keine Ratenkäufe. – 4 Seit 2014 wird nur noch das Vorhandensein des jeweiligen Anschlusses erfragt. Siehe auch Glossar "Ausstattungsbestand". – 5 Bis 2014 DVD-Player/-Recorder.



**3 Ausstattung privater Haushalte<sup>1</sup> mit ausgewählten Gebrauchsgütern nach Haushaltsnettoeinkommensklassen<sup>2</sup>**

**3.2 Monatliches Haushaltsnettoeinkommen von 1 300 bis unter 1 700 EUR**

Lfd. Nr.	Gegenstand der Nachweisung	2012	2014	2015	2016	2017
1	Erfasste Haushalte (Anzahl).....	867	813	739	740	726
2	Hochgerechnete Haushalte (1 000).....	4 524	4 534	4 296	4 485	4 251
<b>Anteil der Haushalte in % (Ausstattungsgrad)</b>						
<b>Fahrzeuge</b>						
3	Personenkraftwagen.....	74,7	72,1	69,3	67,3	68,6
4	neu gekauft.....	31,6	30,2	28,5	28,2	26,8
5	gebraucht gekauft.....	43,2	42,1	40,8	39,1	41,7
6	geleast <sup>3</sup> .....	/	/	/	/	/
7	Motorrad (auch Mofa und Roller).....	(5,2)	(6,2)	(5,5)	(6,0)	(6,9)
8	Fahrrad.....	74,7	73,8	74,3	72,7	75,4
9	dar. E-Bike (Elektrofahrrad).....	.	/	/	(3,5)	(4,9)
<b>Unterhaltungselektronik</b>						
10	Fernseher.....	96,1	98,6	97,8	97,2	97,0
11	dar. Flachbildfernseher.....	54,6	75,0	76,9	79,7	82,1
12	Satelliten-TV-Anschluss.....	39,9	38,2	39,0	37,6	37,9
13	Kabel-TV-Anschluss.....	51,6	53,8	54,0	55,3	53,8
14	Antennen-TV-Anschluss (DVB-T).....	25,2	16,8	15,0	16,7	14,2
15	Pay-TV-Receiver.....	(4,7)	18,0	16,3	17,8	13,9
16	DVD- und Blu-ray-Geräte <sup>4</sup> .....	68,5	69,6	57,3	55,9	53,9
17	dar. Blu-ray-Gerät.....	.	.	(11,3)	(12,7)	(11,7)
18	Videokamera (Camcorder).....	15,3	11,9	(11,8)	(9,6)	(10,2)
19	analog.....	(7,6)	(4,9)	(6,0)	(4,3)	(3,9)
20	digital.....	(8,9)	(7,8)	(7,1)	(6,1)	(6,6)
21	Fotoapparat.....	83,5	80,8	79,3	77,5	76,5
22	analog.....	43,1	34,5	30,0	29,8	29,2
23	digital.....	63,7	66,6	67,5	65,4	64,0
24	MP3-Player.....	33,3	36,5	31,2	30,5	30,7
25	Spielkonsole (auch tragbar).....	16,6	18,3	16,5	17,6	16,3
<b>Informations- und Kommunikationstechnik</b>						
26	Personalcomputer (PC).....	76,8	81,4	82,8	82,6	85,8
27	stationär.....	50,0	46,8	43,5	40,5	37,3
28	mobil.....	47,4	57,4	63,6	66,6	71,7
29	Laptop/Notebook, Netbook.....	.	.	57,3	60,0	63,8
30	Tablet.....	.	.	20,6	23,8	28,4
31	PC-Drucker (auch im Kombigerät).....	.	65,7	67,3	65,4	67,9
32	Internetanschluss.....	71,4	71,6	82,5	82,5	87,0
33	stationär (z. B. DSL oder Kabel).....	.	.	75,9	75,8	80,0
34	mobil (z. B. Smartphone, Surfstick).....	.	.	32,8	36,9	44,1
35	Telefon.....	99,5	99,8	100	99,7	100
36	Festnetztelefon.....	94,3	91,6	90,9	90,6	88,6
37	Mobiltelefon (Handy, Smartphone).....	89,0	90,5	91,4	92,6	94,2
38	Navigationsgerät.....	29,8	36,6	36,8	35,6	37,0
<b>Haushalts- und sonstige Geräte</b>						
39	Kühlschrank, Kühl- und Gefrierkombination.....	99,1	99,8	100	100	100
40	Gefrierschrank, Gefriertruhe.....	53,4	41,1	41,6	40,0	38,5
41	Geschirrspülmaschine.....	65,0	57,3	57,3	56,4	57,8
42	Mikrowellengerät.....	69,1	72,0	70,2	68,5	68,2
43	Waschmaschine.....	96,3	95,6	93,7	95,5	95,2
44	Wäschetrockner (auch im Kombigerät).....	31,6	30,3	28,9	28,7	25,8
45	Kaffeemaschine.....	.	83,4	83,6	80,8	80,4
darunter:						
46	Filterkaffeemaschine.....	.	62,7	61,2	60,8	57,6
47	Pad- oder Kapselmaschine.....	.	26,8	28,9	30,0	30,3
48	Kaffeefullautomat.....	.	(6,6)	(8,2)	(7,7)	(9,0)
49	Heimtrainer (z. B. Ergometer, Laufband).....	22,1	21,6	21,2	20,7	18,3

1 Stand: 1.1. des jeweiligen Jahres. 2013 fand keine LWR-Erhebung statt. – 2 Selbsteinstufung des Haushalts am 1.1. des jeweiligen Jahres. – 3 Einschließlich Firmenwagen, die auch privat genutzt werden dürfen. Keine Ratenkäufe. – 4 Bis 2014 DVD-Player/-Recorder.

**3 Ausstattung privater Haushalte<sup>1</sup> mit ausgewählten Gebrauchsgütern nach Haushaltsnettoeinkommensklassen<sup>2</sup>**

**3.2 Monatliches Haushaltsnettoeinkommen von 1 300 bis unter 1 700 EUR**

Lfd. Nr.	Gegenstand der Nachweisung	2012	2014	2015	2016	2017
1	Erfasste Haushalte (Anzahl).....	867	813	739	740	726
2	Hochgerechnete Haushalte (1 000).....	4 524	4 534	4 296	4 485	4 251
<b>Anzahl der Güter je 100 Haushalte (Ausstattungsbestand)</b>						
<b>Fahrzeuge</b>						
3	Personenkraftwagen.....	81,1	76,7	73,9	69,7	72,2
4	neu gekauft.....	32,3	30,6	28,6	28,4	27,2
5	gebraucht gekauft.....	47,7	45,0	43,7	40,5	43,8
6	geleast <sup>3</sup> .....	/	/	/	/	/
7	Motorrad (auch Mofa und Roller).....	(5,4)	(6,8)	(5,8)	(6,6)	(7,7)
8	Fahrrad.....	126,5	132,6	131,1	121,8	129,9
9	dar. E-Bike (Elektrofahrrad).....	.	/	/	(4,5)	(5,8)
<b>Unterhaltungselektronik</b>						
10	Fernseher.....	141,1	148,5	146,7	147,8	142,6
11	dar. Flachbildfernseher.....	65,6	98,0	103,2	109,9	112,3
12	Satelliten-TV-Anschluss <sup>4</sup> .....	50,8	.	.	.	.
13	Kabel-TV-Anschluss <sup>4</sup> .....	52,2	.	.	.	.
14	Antennen-TV-Anschluss (DVB-T) <sup>4</sup> .....	28,8	.	.	.	.
15	Pay-TV-Receiver.....	(4,8)	21,0	18,4	19,9	15,4
16	DVD- und Blu-ray-Geräte <sup>5</sup> .....	82,0	84,2	71,7	68,7	64,3
17	dar. Blu-ray-Gerät.....	.	.	(11,7)	(13,6)	(12,5)
18	Videokamera (Camcorder).....	17,0	14,1	(14,0)	(11,2)	(11,0)
19	analog.....	(7,6)	(5,1)	(6,1)	(4,5)	(3,9)
20	digital.....	(9,5)	(9,1)	(8,0)	(6,8)	(7,1)
21	Fotoapparat.....	128,2	123,3	121,1	118,3	112,5
22	analog.....	49,2	41,3	38,3	37,8	35,4
23	digital.....	79,0	82,0	82,9	80,6	77,2
24	MP3-Player.....	44,9	49,0	39,8	38,7	39,2
25	Spielkonsole (auch tragbar).....	29,4	29,9	29,0	29,7	25,8
<b>Informations- und Kommunikationstechnik</b>						
26	Personalcomputer (PC).....	111,8	127,6	142,6	146,5	154,2
27	stationär.....	56,5	53,4	49,8	46,3	42,9
28	mobil.....	55,3	74,2	92,8	100,2	111,3
29	Laptop/Notebook, Netbook.....	.	.	69,0	71,3	76,8
30	Tablet.....	.	.	23,8	28,8	34,5
31	PC-Drucker (auch im Kombigerät).....	.	70,9	73,1	70,0	73,1
32	Internetanschluss <sup>4</sup> .....	86,1	.	.	.	.
33	stationär (z. B. DSL oder Kabel) <sup>4</sup> .....	.	.	.	.	.
34	mobil (z. B. Smartphone, Surfstick) <sup>4</sup> .....	.	.	.	.	.
35	Telefon.....	229,6	242,4	238,1	237,3	237,1
36	Festnetztelefon.....	103,0	106,8	105,4	104,5	104,0
37	Mobiltelefon (Handy, Smartphone).....	126,6	135,5	132,7	132,8	133,1
38	Navigationsgerät.....	31,3	38,0	38,1	37,1	39,1
<b>Haushalts- und sonstige Geräte</b>						
39	Kühlschrank, Kühl- und Gefrierkombination.....	110,9	111,7	110,5	111,5	109,2
40	Gefrierschrank, Gefriertruhe.....	59,2	44,8	44,5	42,6	40,5
41	Geschirrspülmaschine.....	65,3	57,4	57,6	56,7	58,0
42	Mikrowellengerät.....	70,1	73,4	71,8	69,4	69,4
43	Waschmaschine.....	97,7	97,4	95,1	96,6	95,9
44	Wäschetrockner (auch im Kombigerät).....	31,6	30,6	29,2	28,7	26,0
45	Kaffeemaschine.....	.	107,6	107,9	108,0	105,8
	darunter:					
46	Filterkaffeemaschine.....	.	68,2	65,5	64,5	61,5
47	Pad- oder Kapselmaschine.....	.	28,7	30,5	31,9	31,9
48	Kaffeefullautomat.....	.	(6,6)	(8,2)	(7,7)	(9,0)
49	Heimtrainer (z. B. Ergometer, Laufband).....	25,6	24,4	23,1	24,5	20,3

1 Stand: 1.1. des jeweiligen Jahres. 2013 fand keine LWR-Erhebung statt. – 2 Selbsteinstufung des Haushalts am 1.1. des jeweiligen Jahres. – 3 Einschließlich Firmenwagen, die auch privat genutzt werden dürfen. Keine Ratenkäufe. – 4 Seit 2014 wird nur noch das Vorhandensein des jeweiligen Anschlusses erfragt. Siehe auch Glossar "Ausstattungsbestand". – 5 Bis 2014 DVD-Player/-Recorder.

**3 Ausstattung privater Haushalte<sup>1</sup> mit ausgewählten Gebrauchsgütern nach Haushaltsnettoeinkommensklassen<sup>2</sup>**

**3.3 Monatliches Haushaltsnettoeinkommen von 1 700 bis unter 2 600 EUR**

Lfd. Nr.	Gegenstand der Nachweisung	2012	2014	2015	2016	2017
1	Erfasste Haushalte (Anzahl).....	1 914	1 962	1 913	1 830	1 834
2	Hochgerechnete Haushalte (1 000).....	10 491	10 020	10 351	10 284	10 403
<b>Anteil der Haushalte in % (Ausstattungsgrad)</b>						
<b>Fahrzeuge</b>						
3	Personenkraftwagen.....	89,1	87,1	86,7	86,5	86,5
4	neu gekauft.....	41,4	40,9	39,9	39,2	37,1
5	gebraucht gekauft.....	51,9	49,6	49,8	50,3	51,5
6	geleast <sup>3</sup> .....	(2,4)	(2,7)	(2,4)	(2,6)	(2,6)
7	Motorrad (auch Mofa und Roller).....	13,0	11,1	11,4	10,7	11,1
8	Fahrrad.....	84,0	84,3	83,4	84,0	81,1
9	dar. E-Bike (Elektrofahrrad).....	.	(3,9)	5,5	6,2	6,0
<b>Unterhaltungselektronik</b>						
10	Fernseher.....	97,8	98,5	98,3	98,6	98,6
11	dar. Flachbildfernseher.....	62,9	80,7	84,1	87,9	89,2
12	Satelliten-TV-Anschluss.....	47,5	44,3	46,8	47,7	47,9
13	Kabel-TV-Anschluss.....	43,5	46,4	46,1	47,0	46,8
14	Antennen-TV-Anschluss (DVB-T).....	31,1	16,2	15,8	13,6	13,4
15	Pay-TV-Receiver.....	7,2	18,2	19,2	18,7	19,9
16	DVD- und Blu-ray-Geräte <sup>4</sup> .....	76,5	77,6	67,4	65,2	62,8
17	dar. Blu-ray-Gerät.....	.	.	16,8	17,9	21,1
18	Videokamera (Camcorder).....	25,4	19,5	18,6	16,0	15,1
19	analog.....	11,7	8,9	7,7	7,3	6,5
20	digital.....	15,5	13,0	12,3	10,4	10,1
21	Fotoapparat.....	91,4	89,4	88,8	86,3	82,8
22	analog.....	47,7	34,9	34,3	34,3	31,7
23	digital.....	78,7	79,9	78,6	76,2	72,6
24	MP3-Player.....	40,1	41,0	40,0	37,9	33,8
25	Spielkonsole (auch tragbar).....	25,1	26,3	24,6	23,2	24,1
<b>Informations- und Kommunikationstechnik</b>						
26	Personalcomputer (PC).....	87,4	90,6	90,4	90,7	91,2
27	stationär.....	61,4	57,0	50,9	48,7	47,1
28	mobil.....	59,2	69,2	74,3	76,6	79,1
29	Laptop/Notebook, Netbook.....	.	.	67,1	68,5	70,5
30	Tablet.....	.	.	29,4	35,4	40,4
31	PC-Drucker (auch im Kombigerät).....	.	77,0	77,0	76,8	76,3
32	Internetanschluss.....	83,4	81,5	90,5	90,9	91,7
33	stationär (z. B. DSL oder Kabel).....	.	.	85,9	87,4	87,4
34	mobil (z. B. Smartphone, Surfstick).....	.	.	40,8	46,7	52,3
35	Telefon.....	99,9	100	100	100	100
36	Festnetztelefon.....	95,7	94,7	94,6	94,4	93,8
37	Mobiltelefon (Handy, Smartphone).....	94,1	95,6	95,4	97,3	96,7
38	Navigationsgerät.....	48,8	53,8	54,3	55,2	52,9
<b>Haushalts- und sonstige Geräte</b>						
39	Kühlschrank, Kühl- und Gefrierkombination.....	99,5	99,9	99,9	99,9	99,8
40	Gefrierschrank, Gefriertruhe.....	62,3	54,2	53,4	52,8	53,9
41	Geschirrspülmaschine.....	73,6	74,1	74,4	74,6	75,2
42	Mikrowellengerät.....	76,4	76,0	75,9	74,8	76,0
43	Waschmaschine.....	96,4	97,2	95,7	97,5	97,5
44	Wäschetrockner (auch im Kombigerät).....	44,7	40,6	38,8	41,2	41,9
45	Kaffeemaschine.....	.	87,1	86,0	86,7	87,0
darunter:						
46	Filterkaffeemaschine.....	.	64,9	64,0	63,5	64,2
47	Pad- oder Kapselmaschine.....	.	34,2	33,1	34,1	35,1
48	Kaffeefullautomat.....	.	10,5	11,0	11,7	11,2
49	Heimtrainer (z. B. Ergometer, Laufband).....	32,1	27,8	27,8	27,1	27,1

1 Stand: 1.1. des jeweiligen Jahres. 2013 fand keine LWR-Erhebung statt. – 2 Selbsteinstufung des Haushalts am 1.1. des jeweiligen Jahres. – 3 Einschließlich Firmenwagen, die auch privat genutzt werden dürfen. Keine Ratenkäufe. – 4 Bis 2014 DVD-Player/-Recorder.

**3 Ausstattung privater Haushalte<sup>1</sup> mit ausgewählten Gebrauchsgütern nach Haushaltsnettoeinkommensklassen<sup>2</sup>**

**3.3 Monatliches Haushaltsnettoeinkommen von 1 700 bis unter 2 600 EUR**

Lfd. Nr.	Gegenstand der Nachweisung	2012	2014	2015	2016	2017
1	Erfasste Haushalte (Anzahl).....	1 914	1 962	1 913	1 830	1 834
2	Hochgerechnete Haushalte (1 000).....	10 491	10 020	10 351	10 284	10 403
<b>Anzahl der Güter je 100 Haushalte (Ausstattungsbestand)</b>						
<b>Fahrzeuge</b>						
3	Personenkraftwagen.....	109,8	106,2	105,1	104,3	104,0
4	neu gekauft.....	44,7	43,6	42,7	42,0	39,9
5	gebraucht gekauft.....	62,8	59,7	59,9	59,5	61,3
6	geleast <sup>3</sup> .....	(2,4)	(2,9)	(2,5)	(2,8)	(2,8)
7	Motorrad (auch Mofa und Roller).....	15,8	13,2	14,1	12,6	13,2
8	Fahrrad.....	192,8	184,4	177,7	174,1	169,1
9	dar. E-Bike (Elektrofahrrad).....	.	(5,1)	7,1	8,5	8,5
<b>Unterhaltungselektronik</b>						
10	Fernseher.....	168,5	168,9	169,1	168,5	169,5
11	dar. Flachbildfernseher.....	84,4	113,3	124,1	132,9	139,2
12	Satelliten-TV-Anschluss <sup>4</sup> .....	66,8	.	.	.	.
13	Kabel-TV-Anschluss <sup>4</sup> .....	45,4	.	.	.	.
14	Antennen-TV-Anschluss (DVB-T) <sup>4</sup> .....	37,2	.	.	.	.
15	Pay-TV-Receiver.....	7,5	22,6	24,0	23,5	23,5
16	DVD- und Blu-ray-Geräte <sup>5</sup> .....	97,8	96,7	87,3	84,3	83,1
17	dar. Blu-ray-Gerät.....	.	.	18,3	20,0	23,7
18	Videokamera (Camcorder).....	28,0	23,1	21,1	18,7	17,6
19	analog.....	11,8	9,1	7,9	7,6	6,8
20	digital.....	16,3	14,0	13,3	11,1	10,9
21	Fotoapparat.....	168,9	150,3	144,4	141,2	132,2
22	analog.....	61,1	42,5	40,8	41,1	37,9
23	digital.....	107,9	107,7	103,6	100	94,3
24	MP3-Player.....	60,9	58,2	56,8	52,5	46,3
25	Spielkonsole (auch tragbar).....	42,2	45,2	42,1	39,9	41,2
<b>Informations- und Kommunikationstechnik</b>						
26	Personalcomputer (PC).....	152,2	165,7	180,5	184,1	195,0
27	stationär.....	75,9	67,9	60,0	57,6	57,1
28	mobil.....	76,3	97,8	120,5	126,5	137,9
29	Laptop/Notebook, Netbook.....	.	.	85,7	84,9	88,8
30	Tablet.....	.	.	34,9	41,7	49,1
31	PC-Drucker (auch im Kombigerät).....	.	87,1	86,2	85,6	84,7
32	Internetanschluss <sup>4</sup> .....	111,3	.	.	.	.
33	stationär (z. B. DSL oder Kabel) <sup>4</sup> .....	.	.	.	.	.
34	mobil (z. B. Smartphone, Surfstick) <sup>4</sup> .....	.	.	.	.	.
35	Telefon.....	283,4	293,9	288,5	287,8	288,7
36	Festnetztelefon.....	114,8	123,5	121,9	120,7	119,6
37	Mobiltelefon (Handy, Smartphone).....	168,6	170,4	166,6	167,1	169,1
38	Navigationsgerät.....	52,6	57,7	57,9	60,3	58,0
<b>Haushalts- und sonstige Geräte</b>						
39	Kühlschrank, Kühl- und Gefrierkombination.....	122,4	120,1	122,7	121,5	121,3
40	Gefrierschrank, Gefriertruhe.....	70,8	61,2	60,3	59,2	60,2
41	Geschirrspülmaschine.....	74,2	74,9	75,1	75,4	75,7
42	Mikrowellengerät.....	78,5	78,2	78,0	77,3	77,8
43	Waschmaschine.....	97,9	99,5	97,9	99,8	99,8
44	Wäschetrockner (auch im Kombigerät).....	45,0	40,8	39,0	41,2	42,1
45	Kaffeemaschine.....	.	120,2	118,5	120,1	122,1
	darunter:					
46	Filterkaffeemaschine.....	.	70,2	68,8	68,9	69,3
47	Pad- oder Kapselmaschine.....	.	36,7	35,7	36,8	38,6
48	Kaffeefullautomat.....	.	10,5	11,1	11,8	11,3
49	Heimtrainer (z. B. Ergometer, Laufband).....	39,0	30,8	30,2	30,2	30,2

1 Stand: 1.1. des jeweiligen Jahres. 2013 fand keine LWR-Erhebung statt. – 2 Selbsteinstufung des Haushalts am 1.1. des jeweiligen Jahres. – 3 Einschließlich Firmenwagen, die auch privat genutzt werden dürfen. Keine Ratenkäufe. – 4 Seit 2014 wird nur noch das Vorhandensein des jeweiligen Anschlusses erfragt. Siehe auch Glossar "Ausstattungsbestand". – 5 Bis 2014 DVD-Player/-Recorder.

**3 Ausstattung privater Haushalte<sup>1</sup> mit ausgewählten Gebrauchsgütern nach Haushaltsnettoeinkommensklassen<sup>2</sup>**

**3.4 Monatliches Haushaltsnettoeinkommen von 2 600 bis unter 3 600 EUR**

Lfd. Nr.	Gegenstand der Nachweisung	2012	2014	2015	2016	2017
1	Erfasste Haushalte (Anzahl).....	1 872	1 786	1 772	1 826	1 785
2	Hochgerechnete Haushalte (1 000).....	5 860	6 075	6 191	6 380	6 572
<b>Anteil der Haushalte in % (Ausstattungsgrad)</b>						
<b>Fahrzeuge</b>						
3	Personenkraftwagen.....	96,2	94,6	94,5	94,3	94,5
4	neu gekauft.....	46,3	44,1	43,8	43,0	43,9
5	gebraucht gekauft.....	62,0	60,9	60,1	61,0	60,6
6	geleast <sup>3</sup> .....	(5,2)	(4,8)	(3,9)	(3,6)	(4,4)
7	Motorrad (auch Mofa und Roller).....	18,2	15,7	16,3	16,7	14,7
8	Fahrrad.....	91,4	90,1	89,1	88,2	88,8
9	dar. E-Bike (Elektrofahrrad).....	.	(4,1)	(4,0)	5,9	7,5
<b>Unterhaltungselektronik</b>						
10	Fernseher.....	98,6	98,5	98,6	98,8	99,2
11	dar. Flachbildfernseher.....	70,7	86,9	89,1	90,3	92,7
12	Satelliten-TV-Anschluss.....	53,6	51,0	53,9	55,7	54,3
13	Kabel-TV-Anschluss.....	38,7	40,4	40,8	40,5	42,2
14	Antennen-TV-Anschluss (DVB-T).....	29,2	18,9	16,7	15,5	14,0
15	Pay-TV-Receiver.....	9,2	21,7	21,0	22,4	24,6
16	DVD- und Blu-ray-Geräte <sup>4</sup> .....	83,5	83,3	77,6	75,4	73,9
17	dar. Blu-ray-Gerät.....	.	.	23,9	27,6	28,4
18	Videokamera (Camcorder).....	29,0	26,6	24,1	24,6	23,0
19	analog.....	12,3	11,6	10,0	10,4	10,0
20	digital.....	19,4	17,5	15,7	16,6	14,9
21	Fotoapparat.....	95,5	94,9	93,3	92,4	90,5
22	analog.....	47,0	36,7	32,7	32,5	29,9
23	digital.....	89,7	89,6	87,9	85,8	84,4
24	MP3-Player.....	57,6	54,2	50,0	48,7	44,4
25	Spielkonsole (auch tragbar).....	38,8	37,7	36,8	36,6	37,2
<b>Informations- und Kommunikationstechnik</b>						
26	Personalcomputer (PC).....	96,1	96,6	97,1	96,9	97,8
27	stationär.....	73,1	64,1	62,8	59,4	58,6
28	mobil.....	72,6	81,8	85,7	86,6	89,6
29	Laptop/Notebook, Netbook.....	.	.	80,2	78,2	79,7
30	Tablet.....	.	.	43,2	50,1	54,5
31	PC-Drucker (auch im Kombigerät).....	.	88,8	89,2	89,1	89,7
32	Internetanschluss.....	94,1	89,8	97,0	97,1	98,0
33	stationär (z. B. DSL oder Kabel).....	.	.	94,0	93,9	95,7
34	mobil (z. B. Smartphone, Surfstick).....	.	.	55,9	59,3	62,3
35	Telefon.....	99,8	100	100	100	99,9
36	Festnetztelefon.....	98,0	97,0	95,9	95,6	95,8
37	Mobiltelefon (Handy, Smartphone).....	96,8	98,4	97,6	98,1	98,2
38	Navigationsgerät.....	62,2	65,9	67,0	67,7	68,0
<b>Haushalts- und sonstige Geräte</b>						
39	Kühlschrank, Kühl- und Gefrierkombination.....	99,3	100	100	100	100
40	Gefrierschrank, Gefriertruhe.....	69,7	61,2	60,1	61,4	61,1
41	Geschirrspülmaschine.....	87,2	87,8	87,5	86,5	88,1
42	Mikrowellengerät.....	77,7	80,4	81,6	80,9	80,5
43	Waschmaschine.....	98,5	98,7	96,1	98,6	98,6
44	Wäschetrockner (auch im Kombigerät).....	55,5	52,1	51,0	52,1	54,6
45	Kaffeemaschine.....	.	90,7	90,2	90,3	90,1
darunter:						
46	Filterkaffeemaschine.....	.	66,0	64,7	63,8	64,2
47	Pad- oder Kapselmaschine.....	.	39,2	38,9	38,7	37,9
48	Kaffeefullautomat.....	.	18,0	18,4	19,4	19,4
49	Heimtrainer (z. B. Ergometer, Laufband).....	38,6	33,3	34,0	34,3	33,1

1 Stand: 1.1. des jeweiligen Jahres. 2013 fand keine LWR-Erhebung statt. – 2 Selbsteinstufung des Haushalts am 1.1. des jeweiligen Jahres. – 3 Einschließlich Firmenwagen, die auch privat genutzt werden dürfen. Keine Ratenkäufe. – 4 Bis 2014 DVD-Player/-Recorder.

**3 Ausstattung privater Haushalte<sup>1</sup> mit ausgewählten Gebrauchsgütern nach Haushaltsnettoeinkommensklassen<sup>2</sup>**

**3.4 Monatliches Haushaltsnettoeinkommen von 2 600 bis unter 3 600 EUR**

Lfd. Nr.	Gegenstand der Nachweisung	2012	2014	2015	2016	2017
1	Erfasste Haushalte (Anzahl).....	1 872	1 786	1 772	1 826	1 785
2	Hochgerechnete Haushalte (1 000).....	5 860	6 075	6 191	6 380	6 572
<b>Anzahl der Güter je 100 Haushalte (Ausstattungsbestand)</b>						
<b>Fahrzeuge</b>						
3	Personenkraftwagen.....	146,3	139,9	136,9	136,4	137,6
4	neu gekauft.....	54,7	51,5	51,9	50,1	51,3
5	gebraucht gekauft.....	86,2	83,3	80,6	82,0	81,4
6	geleast <sup>3</sup> .....	(5,4)	(5,1)	(4,4)	(4,2)	(4,9)
7	Motorrad (auch Mofa und Roller).....	24,6	19,6	22,8	22,1	18,6
8	Fahrrad.....	253,9	249,2	240,3	236,1	239,5
9	dar. E-Bike (Elektrofahrrad).....	.	(5,9)	(5,7)	8,1	11,0
<b>Unterhaltungselektronik</b>						
10	Fernseher.....	194,6	196,6	195,7	195,5	199,5
11	dar. Flachbildfernseher.....	104,7	142,3	152,3	158,8	167,8
12	Satelliten-TV-Anschluss <sup>4</sup> .....	84,0	.	.	.	.
13	Kabel-TV-Anschluss <sup>4</sup> .....	40,2	.	.	.	.
14	Antennen-TV-Anschluss (DVB-T) <sup>4</sup> .....	36,4	.	.	.	.
15	Pay-TV-Receiver.....	9,9	27,4	27,2	29,3	30,2
16	DVD- und Blu-ray-Geräte <sup>5</sup> .....	116,2	113,8	111,8	107,8	104,6
17	dar. Blu-ray-Gerät.....	.	.	27,6	31,9	33,7
18	Videokamera (Camcorder).....	32,6	30,0	26,8	28,5	25,9
19	analog.....	12,4	11,9	10,5	11,0	10,1
20	digital.....	20,2	18,1	16,2	17,5	15,7
21	Fotoapparat.....	196,7	184,9	174,0	170,1	160,8
22	analog.....	62,4	48,2	40,7	41,0	36,9
23	digital.....	134,3	136,7	133,3	129,1	123,8
24	MP3-Player.....	99,4	89,9	79,5	76,6	69,9
25	Spielkonsole (auch tragbar).....	77,6	67,6	64,8	69,7	67,6
<b>Informations- und Kommunikationstechnik</b>						
26	Personalcomputer (PC).....	200,2	216,2	251,0	258,5	264,4
27	stationär.....	95,0	81,7	79,6	78,3	74,9
28	mobil.....	105,2	134,4	171,5	180,1	189,5
29	Laptop/Notebook, Netbook.....	.	.	117,1	113,7	115,4
30	Tablet.....	.	.	54,4	66,5	74,1
31	PC-Drucker (auch im Kombigerät).....	.	104,3	104,0	103,5	103,4
32	Internetanschluss <sup>4</sup> .....	136,7	.	.	.	.
33	stationär (z. B. DSL oder Kabel) <sup>4</sup> .....	.	.	.	.	.
34	mobil (z. B. Smartphone, Surfstick) <sup>4</sup> .....	.	.	.	.	.
35	Telefon.....	349,8	364,1	357,4	354,1	356,6
36	Festnetztelefon.....	131,0	141,3	139,7	137,7	138,7
37	Mobiltelefon (Handy, Smartphone).....	218,8	222,8	217,7	216,4	217,9
38	Navigationsgerät.....	70,4	76,5	77,6	79,0	79,7
<b>Haushalts- und sonstige Geräte</b>						
39	Kühlschrank, Kühl- und Gefrierkombination.....	133,0	134,0	132,7	134,7	135,3
40	Gefrierschrank, Gefriertruhe.....	80,3	70,4	69,1	71,3	70,5
41	Geschirrspülmaschine.....	88,3	89,1	89,7	88,2	89,8
42	Mikrowellengerät.....	80,4	84,0	85,0	83,8	84,3
43	Waschmaschine.....	102,4	102,3	99,5	102,0	102,8
44	Wäschetrockner (auch im Kombigerät).....	55,8	52,4	51,4	52,6	55,1
45	Kaffeemaschine.....	.	134,7	135,2	134,0	134,3
	darunter:					
46	Filterkaffeemaschine.....	.	71,4	69,9	69,1	69,0
47	Pad- oder Kapselmaschine.....	.	42,9	43,3	42,6	42,3
48	Kaffeefullautomat.....	.	18,2	18,7	19,7	19,8
49	Heimtrainer (z. B. Ergometer, Laufband).....	49,0	38,8	40,4	38,4	38,2

1 Stand: 1.1. des jeweiligen Jahres. 2013 fand keine LWR-Erhebung statt. – 2 Selbsteinstufung des Haushalts am 1.1. des jeweiligen Jahres. – 3 Einschließlich Firmenwagen, die auch privat genutzt werden dürfen. Keine Ratenkäufe. – 4 Seit 2014 wird nur noch das Vorhandensein des jeweiligen Anschlusses erfragt. Siehe auch Glossar "Ausstattungsbestand". – 5 Bis 2014 DVD-Player/-Recorder.

**3 Ausstattung privater Haushalte<sup>1</sup> mit ausgewählten Gebrauchsgütern nach Haushaltsnettoeinkommensklassen<sup>2</sup>**

**3.5 Monatliches Haushaltsnettoeinkommen von 3 600 bis unter 5 000 EUR**

Lfd. Nr.	Gegenstand der Nachweisung	2012	2014	2015	2016	2017
1	Erfasste Haushalte (Anzahl).....	1 419	1 555	1 535	1 553	1 683
2	Hochgerechnete Haushalte (1 000).....	3 588	3 918	4 177	4 381	4 698
<b>Anteil der Haushalte in % (Ausstattungsgrad)</b>						
<b>Fahrzeuge</b>						
3	Personenkraftwagen.....	98,1	98,0	97,3	97,2	96,7
4	neu gekauft.....	51,6	46,9	46,9	44,7	44,4
5	gebraucht gekauft.....	62,1	66,5	66,3	67,1	67,4
6	geleast <sup>3</sup> .....	7,6	8,6	7,0	6,9	7,2
7	Motorrad (auch Mofa und Roller).....	21,7	20,9	20,0	21,0	19,8
8	Fahrrad.....	93,5	93,6	92,6	92,2	91,4
9	dar. E-Bike (Elektrofahrrad).....	.	(4,3)	(5,5)	5,4	7,8
<b>Unterhaltungselektronik</b>						
10	Fernseher.....	98,4	99,3	99,2	99,3	99,1
11	dar. Flachbildfernseher.....	73,8	86,9	91,9	93,1	94,5
12	Satelliten-TV-Anschluss.....	52,8	54,5	58,1	59,2	59,3
13	Kabel-TV-Anschluss.....	40,9	37,6	37,3	38,2	36,3
14	Antennen-TV-Anschluss (DVB-T).....	32,0	18,8	18,0	16,2	15,9
15	Pay-TV-Receiver.....	10,0	19,4	22,4	23,4	24,6
16	DVD- und Blu-ray-Geräte <sup>4</sup> .....	86,2	87,1	80,9	83,1	78,4
17	dar. Blu-ray-Gerät.....	.	.	29,3	34,3	34,8
18	Videokamera (Camcorder).....	31,6	30,6	31,3	29,5	27,7
19	analog.....	14,3	11,7	11,5	11,4	10,5
20	digital.....	21,9	21,3	22,4	20,3	19,1
21	Fotoapparat.....	96,6	97,4	95,9	95,4	93,0
22	analog.....	50,0	37,7	34,8	36,4	31,3
23	digital.....	92,0	94,5	92,3	91,1	88,7
24	MP3-Player.....	67,1	64,0	57,7	55,8	53,2
25	Spielkonsole (auch tragbar).....	41,8	39,6	38,1	40,5	40,8
<b>Informations- und Kommunikationstechnik</b>						
26	Personalcomputer (PC).....	98,5	98,9	99,2	99,1	99,0
27	stationär.....	79,0	68,6	65,8	63,1	59,7
28	mobil.....	81,9	88,3	92,0	92,7	94,6
29	Laptop/Notebook, Netbook.....	.	.	87,7	86,8	88,1
30	Tablet.....	.	.	51,0	58,9	64,6
31	PC-Drucker (auch im Kombigerät).....	.	91,8	92,4	92,3	91,9
32	Internetanschluss.....	97,3	94,5	98,7	98,8	98,9
33	stationär (z. B. DSL oder Kabel).....	.	.	96,0	95,5	96,0
34	mobil (z. B. Smartphone, Surfstick).....	.	.	63,1	68,0	69,3
35	Telefon.....	100	100	100	100	100
36	Festnetztelefon.....	97,8	97,7	97,5	97,5	96,4
37	Mobiltelefon (Handy, Smartphone).....	98,2	99,3	99,1	99,4	99,1
38	Navigationsgerät.....	69,7	76,2	76,9	75,8	73,0
<b>Haushalts- und sonstige Geräte</b>						
39	Kühlschrank, Kühl- und Gefrierkombination.....	99,8	99,8	100	100	100
40	Gefrierschrank, Gefriertruhe.....	72,0	68,2	66,3	64,8	65,1
41	Geschirrspülmaschine.....	93,0	93,2	92,7	92,3	91,7
42	Mikrowellengerät.....	78,8	78,4	77,8	81,1	79,5
43	Waschmaschine.....	98,8	99,0	97,6	99,3	98,7
44	Wäschetrockner (auch im Kombigerät).....	58,4	62,8	62,0	61,0	60,8
45	Kaffeemaschine.....	.	91,5	92,0	92,7	92,1
darunter:						
46	Filterkaffeemaschine.....	.	66,9	66,0	65,3	64,6
47	Pad- oder Kapselmaschine.....	.	40,3	39,2	39,1	40,4
48	Kaffeefullautomat.....	.	24,6	24,0	25,2	26,8
49	Heimtrainer (z. B. Ergometer, Laufband).....	43,1	36,9	36,7	34,5	33,3

1 Stand: 1.1. des jeweiligen Jahres. 2013 fand keine LWR-Erhebung statt. – 2 Selbsteinstufung des Haushalts am 1.1. des jeweiligen Jahres. – 3 Einschließlich Firmenwagen, die auch privat genutzt werden dürfen. Keine Ratenkäufe. – 4 Bis 2014 DVD-Player/-Recorder.

**3 Ausstattung privater Haushalte<sup>1</sup> mit ausgewählten Gebrauchsgütern nach Haushaltsnettoeinkommensklassen<sup>2</sup>**

**3.5 Monatliches Haushaltsnettoeinkommen von 3 600 bis unter 5 000 EUR**

Lfd. Nr.	Gegenstand der Nachweisung	2012	2014	2015	2016	2017
1	Erfasste Haushalte (Anzahl).....	1 419	1 555	1 535	1 553	1 683
2	Hochgerechnete Haushalte (1 000).....	3 588	3 918	4 177	4 381	4 698
<b>Anzahl der Güter je 100 Haushalte (Ausstattungsbestand)</b>						
<b>Fahrzeuge</b>						
3	Personenkraftwagen.....	164,6	171,2	165,2	163,5	166,5
4	neu gekauft.....	63,5	60,0	58,0	55,1	55,1
5	gebraucht gekauft.....	92,8	101,8	99,4	100,7	103,7
6	geleast <sup>3</sup> .....	8,3	9,4	7,8	7,7	7,7
7	Motorrad (auch Mofa und Roller).....	28,2	26,6	26,4	28,9	28,7
8	Fahrrad.....	305,2	303,0	298,2	287,7	287,0
9	dar. E-Bike (Elektrofahrrad).....	.	(5,9)	(7,8)	7,6	10,7
<b>Unterhaltungselektronik</b>						
10	Fernseher.....	208,4	213,4	211,8	216,9	215,0
11	dar. Flachbildfernseher.....	114,2	149,4	164,7	176,2	183,9
12	Satelliten-TV-Anschluss <sup>4</sup> .....	87,1	.	.	.	.
13	Kabel-TV-Anschluss <sup>4</sup> .....	44,5	.	.	.	.
14	Antennen-TV-Anschluss (DVB-T) <sup>4</sup> .....	43,1	.	.	.	.
15	Pay-TV-Receiver.....	12,1	26,4	29,3	30,0	31,6
16	DVD- und Blu-ray-Geräte <sup>5</sup> .....	133,2	132,2	122,2	123,3	118,8
17	dar. Blu-ray-Gerät.....	.	.	33,8	41,3	42,3
18	Videokamera (Camcorder).....	38,4	34,5	35,8	32,8	30,5
19	analog.....	14,7	11,9	12,0	11,8	10,6
20	digital.....	23,6	22,6	23,7	21,0	19,9
21	Fotoapparat.....	232,0	218,7	203,7	202,5	186,5
22	analog.....	69,9	52,7	46,5	48,5	41,7
23	digital.....	162,1	166,0	157,2	154,0	144,8
24	MP3-Player.....	124,2	116,1	103,2	96,7	88,4
25	Spielkonsole (auch tragbar).....	77,8	73,9	70,8	74,1	76,3
<b>Informations- und Kommunikationstechnik</b>						
26	Personalcomputer (PC).....	249,4	265,4	299,8	307,5	315,8
27	stationär.....	114,3	95,0	90,0	86,4	81,3
28	mobil.....	135,1	170,4	209,8	221,0	234,5
29	Laptop/Notebook, Netbook.....	.	.	143,1	140,0	142,3
30	Tablet.....	.	.	66,7	81,0	92,2
31	PC-Drucker (auch im Kombigerät).....	.	113,6	112,4	109,8	108,5
32	Internetanschluss <sup>4</sup> .....	165,9	.	.	.	.
33	stationär (z. B. DSL oder Kabel) <sup>4</sup> .....	.	.	.	.	.
34	mobil (z. B. Smartphone, Surfstick) <sup>4</sup> .....	.	.	.	.	.
35	Telefon.....	399,6	418,7	411,2	406,2	402,4
36	Festnetztelefon.....	147,5	158,5	159,8	152,7	152,6
37	Mobiltelefon (Handy, Smartphone).....	252,1	260,2	251,4	253,5	249,8
38	Navigationsgerät.....	85,0	91,3	95,8	94,5	90,9
<b>Haushalts- und sonstige Geräte</b>						
39	Kühlschrank, Kühl- und Gefrierkombination.....	143,6	146,3	143,4	147,2	146,8
40	Gefrierschrank, Gefriertruhe.....	84,2	78,5	75,5	73,8	74,9
41	Geschirrspülmaschine.....	95,1	96,8	95,7	95,5	95,1
42	Mikrowellengerät.....	82,9	82,7	81,4	85,0	83,5
43	Waschmaschine.....	102,4	104,7	103,0	104,9	103,4
44	Wäschetrockner (auch im Kombigerät).....	59,0	63,8	62,5	61,9	61,5
45	Kaffeemaschine.....	.	144,0	144,1	143,3	146,0
	darunter:					
46	Filterkaffeemaschine.....	.	72,4	71,7	70,5	70,0
47	Pad- oder Kapselmaschine.....	.	44,3	43,6	44,1	45,0
48	Kaffeefullautomat.....	.	25,1	24,4	25,6	27,2
49	Heimtrainer (z. B. Ergometer, Laufband).....	55,4	45,6	45,1	42,4	40,7

1 Stand: 1.1. des jeweiligen Jahres. 2013 fand keine LWR-Erhebung statt. – 2 Selbsteinstufung des Haushalts am 1.1. des jeweiligen Jahres. – 3 Einschließlich Firmenwagen, die auch privat genutzt werden dürfen. Keine Ratenkäufe. – 4 Seit 2014 wird nur noch das Vorhandensein des jeweiligen Anschlusses erfragt. Siehe auch Glossar "Ausstattungsbestand". – 5 Bis 2014 DVD-Player/-Recorder.



**3 Ausstattung privater Haushalte<sup>1</sup> mit ausgewählten Gebrauchsgütern nach Haushaltsnettoeinkommensklassen<sup>2</sup>**

**3.6 Monatliches Haushaltsnettoeinkommen von 5 000 bis unter 18 000 EUR**

Lfd. Nr.	Gegenstand der Nachweisung	2012	2014	2015	2016	2017
1	Erfasste Haushalte (Anzahl).....	711	777	881	990	1 039
2	Hochgerechnete Haushalte (1 000).....	1 754	2 157	2 378	2 622	2 916
<b>Anteil der Haushalte in % (Ausstattungsgrad)</b>						
<b>Fahrzeuge</b>						
3	Personenkraftwagen.....	98,9	98,2	98,4	98,5	98,5
4	neu gekauft.....	57,0	55,5	52,4	52,4	53,0
5	gebraucht gekauft.....	59,6	62,6	63,2	65,7	65,6
6	geleast <sup>3</sup> .....	16,4	15,6	14,1	14,0	16,8
7	Motorrad (auch Mofa und Roller).....	20,6	17,6	16,9	18,5	19,5
8	Fahrrad.....	95,0	94,9	93,4	92,4	92,9
9	dar. E-Bike (Elektrofahrrad).....	.	(4,0)	(5,2)	(7,9)	8,9
<b>Unterhaltungselektronik</b>						
10	Fernseher.....	97,6	98,9	99,2	99,4	99,5
11	dar. Flachbildfernseher.....	77,2	89,1	91,8	94,5	94,6
12	Satelliten-TV-Anschluss.....	52,6	53,6	59,4	62,6	60,4
13	Kabel-TV-Anschluss.....	39,7	37,2	39,5	35,9	35,9
14	Antennen-TV-Anschluss (DVB-T).....	33,5	21,2	19,9	17,6	16,6
15	Pay-TV-Receiver.....	(11,4)	19,8	19,0	24,5	21,7
16	DVD- und Blu-ray-Geräte <sup>4</sup> .....	87,2	90,8	84,9	81,8	82,9
17	dar. Blu-ray-Gerät.....	.	.	33,7	34,9	38,5
18	Videokamera (Camcorder).....	41,0	36,4	33,3	31,1	29,5
19	analog.....	18,5	14,9	13,6	11,3	9,9
20	digital.....	28,1	25,1	23,0	22,4	21,7
21	Fotoapparat.....	98,7	97,8	96,3	96,1	93,8
22	analog.....	54,2	40,5	37,9	34,6	31,7
23	digital.....	97,1	95,3	93,8	93,7	91,2
24	MP3-Player.....	71,5	68,9	64,0	60,2	56,7
25	Spielkonsole (auch tragbar).....	41,7	40,0	38,7	42,7	40,8
<b>Informations- und Kommunikationstechnik</b>						
26	Personalcomputer (PC).....	99,4	99,4	99,3	99,6	99,4
27	stationär.....	77,0	72,8	69,6	68,6	65,0
28	mobil.....	88,6	94,7	94,5	95,5	95,9
29	Laptop/Notebook, Netbook.....	.	.	89,9	92,1	91,2
30	Tablet.....	.	.	57,8	66,3	71,3
31	PC-Drucker (auch im Kombigerät).....	.	94,1	93,3	94,7	94,4
32	Internetanschluss.....	98,0	95,0	99,1	99,7	99,3
33	stationär (z. B. DSL oder Kabel).....	.	.	97,9	98,3	97,2
34	mobil (z. B. Smartphone, Surfstick).....	.	.	64,3	70,6	74,3
35	Telefon.....	99,6	100	100	100	100
36	Festnetztelefon.....	97,1	98,2	99,1	98,0	98,4
37	Mobiltelefon (Handy, Smartphone).....	98,6	99,2	99,0	99,6	98,9
38	Navigationsgerät.....	78,0	80,2	77,7	79,9	75,1
<b>Haushalts- und sonstige Geräte</b>						
39	Kühlschrank, Kühl- und Gefrierkombination.....	99,9	100	100	100	100
40	Gefrierschrank, Gefriertruhe.....	74,6	69,0	72,5	71,9	69,3
41	Geschirrspülmaschine.....	96,3	93,7	96,4	95,5	95,9
42	Mikrowellengerät.....	79,2	77,6	78,0	78,8	78,5
43	Waschmaschine.....	99,5	99,3	98,0	99,3	99,7
44	Wäschetrockner (auch im Kombigerät).....	63,7	67,0	64,7	71,1	69,4
45	Kaffeemaschine.....	.	92,8	91,3	92,3	92,8
	darunter:					
46	Filterkaffeemaschine.....	.	62,1	60,7	60,5	55,6
47	Pad- oder Kapselmaschine.....	.	39,7	40,8	40,8	39,7
48	Kaffeefullautomat.....	.	31,9	32,6	35,4	38,5
49	Heimtrainer (z. B. Ergometer, Laufband).....	49,3	40,3	39,0	39,1	40,4

1 Stand: 1.1. des jeweiligen Jahres. 2013 fand keine LWR-Erhebung statt. – 2 Selbsteinstufung des Haushalts am 1.1. des jeweiligen Jahres. – 3 Einschließlich Firmenwagen, die auch privat genutzt werden dürfen. Keine Ratenkäufe. – 4 Bis 2014 DVD-Player/-Recorder.

**3 Ausstattung privater Haushalte<sup>1</sup> mit ausgewählten Gebrauchsgütern nach Haushaltsnettoeinkommensklassen<sup>2</sup>**

**3.6 Monatliches Haushaltsnettoeinkommen von 5 000 bis unter 18 000 EUR**

Lfd. Nr.	Gegenstand der Nachweisung	2012	2014	2015	2016	2017
1	Erfasste Haushalte (Anzahl).....	711	777	881	990	1 039
2	Hochgerechnete Haushalte (1 000).....	1 754	2 157	2 378	2 622	2 916
<b>Anzahl der Güter je 100 Haushalte (Ausstattungsbestand)</b>						
<b>Fahrzeuge</b>						
3	Personenkraftwagen.....	190,6	194,2	194,7	197,5	196,0
4	neu gekauft.....	77,6	74,5	73,5	71,2	72,2
5	gebraucht gekauft.....	92,1	100,4	103,9	110,2	103,3
6	geleast <sup>3</sup> .....	20,9	19,4	17,3	16,1	20,4
7	Motorrad (auch Mofa und Roller).....	29,4	23,8	24,5	27,2	26,1
8	Fahrrad.....	334,6	333,6	324,8	334,7	326,5
9	dar. E-Bike (Elektrofahrrad).....	.	(5,0)	(7,4)	(10,6)	13,0
<b>Unterhaltungselektronik</b>						
10	Fernseher.....	233,0	232,8	233,3	231,8	235,3
11	dar. Flachbildfernseher.....	124,4	166,7	181,3	190,1	198,7
12	Satelliten-TV-Anschluss <sup>4</sup> .....	92,1	.	.	.	.
13	Kabel-TV-Anschluss <sup>4</sup> .....	44,4	.	.	.	.
14	Antennen-TV-Anschluss (DVB-T) <sup>4</sup> .....	48,1	.	.	.	.
15	Pay-TV-Receiver.....	(13,4)	25,5	24,7	32,0	28,7
16	DVD- und Blu-ray-Geräte <sup>5</sup> .....	140,6	152,7	145,3	136,0	135,5
17	dar. Blu-ray-Gerät.....	.	.	41,2	43,7	49,0
18	Videokamera (Camcorder).....	49,6	42,3	39,4	36,0	34,2
19	analog.....	18,9	15,1	14,2	11,7	10,3
20	digital.....	30,7	27,1	25,2	24,2	23,8
21	Fotoapparat.....	274,1	252,3	242,8	233,7	221,4
22	analog.....	83,8	57,8	53,6	50,7	45,8
23	digital.....	190,3	194,5	189,2	182,9	175,6
24	MP3-Player.....	153,0	140,5	116,9	109,5	99,8
25	Spielkonsole (auch tragbar).....	80,0	74,8	67,2	73,5	70,3
<b>Informations- und Kommunikationstechnik</b>						
26	Personalcomputer (PC).....	303,0	330,3	357,5	381,2	379,0
27	stationär.....	130,9	114,3	106,0	102,9	96,7
28	mobil.....	172,1	215,9	251,5	278,3	282,3
29	Laptop/Notebook, Netbook.....	.	.	172,5	179,8	173,9
30	Tablet.....	.	.	79,0	98,5	108,4
31	PC-Drucker (auch im Kombigerät).....	.	128,7	122,6	123,3	119,8
32	Internetanschluss <sup>4</sup> .....	191,1	.	.	.	.
33	stationär (z. B. DSL oder Kabel) <sup>4</sup> .....	.	.	.	.	.
34	mobil (z. B. Smartphone, Surfstick) <sup>4</sup> .....	.	.	.	.	.
35	Telefon.....	453,8	481,3	481,8	478,8	462,8
36	Festnetztelefon.....	167,3	194,7	195,2	188,0	179,2
37	Mobiltelefon (Handy, Smartphone).....	286,6	286,6	286,6	290,8	283,7
38	Navigationsgerät.....	103,7	115,0	110,3	116,9	108,9
<b>Haushalts- und sonstige Geräte</b>						
39	Kühlschrank, Kühl- und Gefrierkombination.....	158,7	158,9	161,4	165,6	162,9
40	Gefrierschrank, Gefriertruhe.....	90,4	80,6	85,3	86,6	83,4
41	Geschirrspülmaschine.....	101,1	99,8	102,8	102,4	103,4
42	Mikrowellengerät.....	87,9	87,2	85,5	86,9	85,8
43	Waschmaschine.....	107,2	109,4	107,4	109,6	108,3
44	Wäschetrockner (auch im Kombigerät).....	65,6	68,9	67,0	74,2	71,9
45	Kaffeemaschine.....	.	153,6	154,3	157,6	154,8
	darunter:					
46	Filterkaffeemaschine.....	.	72,1	70,7	69,0	62,8
47	Pad- oder Kapselmaschine.....	.	45,2	46,7	49,0	47,4
48	Kaffeefullautomat.....	.	33,6	34,1	36,4	40,3
49	Heimtrainer (z. B. Ergometer, Laufband).....	65,5	53,3	49,3	50,2	50,4

1 Stand: 1.1. des jeweiligen Jahres. 2013 fand keine LWR-Erhebung statt. – 2 Selbsteinstufung des Haushalts am 1.1. des jeweiligen Jahres. – 3 Einschließlich Firmenwagen, die auch privat genutzt werden dürfen. Keine Ratenkäufe. – 4 Seit 2014 wird nur noch das Vorhandensein des jeweiligen Anschlusses erfragt. Siehe auch Glossar "Ausstattungsbestand". – 5 Bis 2014 DVD-Player/-Recorder.

**4 Ausstattung privater Haushalte<sup>1</sup> mit ausgewählten Gebrauchsgütern nach dem Alter der Haupteinkommenspersonen**

**4.1 18 bis unter 25 Jahre**

Lfd. Nr.	Gegenstand der Nachweisung	2012	2014	2015	2016	2017
1	Erfasste Haushalte (Anzahl).....	(33)	120	(72)	(55)	(32)
2	Hochgerechnete Haushalte (1 000).....	(359)	815	(631)	(545)	(299)
<b>Anteil der Haushalte in % (Ausstattungsgrad)</b>						
<b>Fahrzeuge</b>						
3	Personenkraftwagen.....	/	(48,4)	(44,5)	(39,6)	/
4	neu gekauft.....	/	/	/	/	/
5	gebraucht gekauft.....	/	(37,1)	(33,5)	/	/
6	geleast <sup>2</sup> .....	-	/	/	/	/
7	Motorrad (auch Mofa und Roller).....	/	/	/	/	/
8	Fahrrad.....	(80,5)	86,6	(91,4)	(90,4)	(87,5)
9	dar. E-Bike (Elektrofahrrad).....	.	/	/	-	/
<b>Unterhaltungselektronik</b>						
10	Fernseher.....	(86,9)	90,6	(95,1)	(83,0)	(84,7)
11	dar. Flachbildfernseher.....	/	(66,5)	(75,4)	(65,6)	/
12	Satelliten-TV-Anschluss.....	/	(27,9)	/	/	/
13	Kabel-TV-Anschluss.....	/	(60,9)	(66,4)	(64,0)	/
14	Antennen-TV-Anschluss (DVB-T).....	/	(21,6)	/	/	/
15	Pay-TV-Receiver.....	/	/	/	/	/
16	DVD- und Blu-ray-Geräte <sup>3</sup> .....	/	(57,6)	(62,1)	(65,4)	/
17	dar. Blu-ray-Gerät.....	.	.	/	/	/
18	Videokamera (Camcorder).....	/	/	/	/	/
19	analog.....	/	/	-	/	/
20	digital.....	/	/	/	/	/
21	Fotoapparat.....	(62,4)	(63,2)	(68,2)	(75,2)	(74,3)
22	analog.....	/	/	/	/	/
23	digital.....	/	(63,1)	(68,2)	(70,2)	/
24	MP3-Player.....	/	(68,5)	(59,5)	(60,1)	/
25	Spielkonsole (auch tragbar).....	/	(49,5)	(41,7)	(37,0)	/
<b>Informations- und Kommunikationstechnik</b>						
26	Personalcomputer (PC).....	(96,8)	93,8	(100)	(98,3)	(99,4)
27	stationär.....	/	(31,7)	(31,9)	/	/
28	mobil.....	(94,2)	86,2	(90,1)	(97,0)	(99,4)
29	Laptop/Notebook, Netbook.....	.	.	(87,2)	(97,0)	(97,3)
30	Tablet.....	.	.	(32,1)	(45,1)	/
31	PC-Drucker (auch im Kombigerät).....	.	(79,9)	(78,5)	(75,1)	(76,6)
32	Internetanschluss.....	(96,8)	90,9	(100)	(98,3)	(100)
33	stationär (z. B. DSL oder Kabel).....	.	.	(95,0)	(96,3)	(98,0)
34	mobil (z. B. Smartphone, Surfstick).....	.	.	(81,6)	(76,6)	(84,8)
35	Telefon.....	(100)	100	(100)	(100)	(100)
36	Festnetztelefon.....	(70,8)	(66,1)	(70,0)	(75,3)	(77,5)
37	Mobiltelefon (Handy, Smartphone).....	(100)	99,4	(100)	(100)	(100)
38	Navigationsgerät.....	/	(26,4)	/	/	/
<b>Haushalts- und sonstige Geräte</b>						
39	Kühlschrank, Kühl- und Gefrierkombination.....	(94,0)	100	(100)	(100)	(100)
40	Gefrierschrank, Gefriertruhe.....	/	(33,3)	(34,4)	/	/
41	Geschirrspülmaschine.....	/	(36,8)	(38,4)	(36,8)	/
42	Mikrowellengerät.....	/	(74,0)	(73,6)	(67,8)	/
43	Waschmaschine.....	(89,2)	(76,2)	(70,9)	(71,7)	(91,2)
44	Wäschetrockner (auch im Kombigerät).....	/	(19,7)	/	/	/
45	Kaffeemaschine.....	.	(67,0)	(60,3)	(54,4)	/
	darunter:					
46	Filterkaffeemaschine.....	.	(36,4)	(24,8)	(35,4)	/
47	Pad- oder Kapselmaschine.....	.	(42,0)	(46,3)	/	/
48	Kaffeefullautomat.....	.	/	/	/	/
49	Heimtrainer (z. B. Ergometer, Laufband).....	/	/	/	/	/

1 Stand: 1.1. des jeweiligen Jahres. 2013 fand keine LWR-Erhebung statt. – 2 Einschließlich Firmenwagen, die auch privat genutzt werden dürfen.  
Keine Ratenkäufe. – 3 Bis 2014 DVD-Player/-Recorder.

**4 Ausstattung privater Haushalte<sup>1</sup> mit ausgewählten Gebrauchsgütern nach dem Alter der Haupteinkommenspersonen**

**4.1 18 bis unter 25 Jahre**

Lfd. Nr.	Gegenstand der Nachweisung	2012	2014	2015	2016	2017
1	Erfasste Haushalte (Anzahl).....	(33)	120	(72)	(55)	(32)
2	Hochgerechnete Haushalte (1 000).....	(359)	815	(631)	(545)	(299)
<b>Anzahl der Güter je 100 Haushalte (Ausstattungsbestand)</b>						
<b>Fahrzeuge</b>						
3	Personenkraftwagen.....	/	(65,4)	(51,2)	(42,5)	/
4	neu gekauft.....	/	/	/	/	/
5	gebraucht gekauft.....	/	(42,6)	(39,4)	/	/
6	geleast <sup>2</sup> .....	–	/	/	/	/
7	Motorrad (auch Mofa und Roller).....	/	/	/	/	/
8	Fahrrad.....	(120,8)	124,1	(130,4)	(145,8)	(157,4)
9	dar. E-Bike (Elektrofahrrad).....	.	/	/	–	/
<b>Unterhaltungselektronik</b>						
10	Fernseher.....	(123,1)	121,9	(120,6)	(109,5)	(110,0)
11	dar. Flachbildfernseher.....	/	(83,8)	(92,8)	(88,6)	/
12	Satelliten-TV-Anschluss <sup>3</sup> .....	/	.	.	.	.
13	Kabel-TV-Anschluss <sup>3</sup> .....	/	.	.	.	.
14	Antennen-TV-Anschluss (DVB-T) <sup>3</sup> .....	/	.	.	.	.
15	Pay-TV-Receiver.....	/	/	/	/	/
16	DVD- und Blu-ray-Geräte <sup>4</sup> .....	/	(67,1)	(76,7)	(75,2)	/
17	dar. Blu-ray-Gerät.....	.	.	/	/	/
18	Videokamera (Camcorder).....	/	/	/	/	/
19	analog.....	/	/	–	/	/
20	digital.....	/	/	/	/	/
21	Fotoapparat.....	(86,2)	(93,4)	(95,5)	(92,4)	(89,4)
22	analog.....	/	/	/	/	/
23	digital.....	/	(82,6)	(84,0)	(83,3)	/
24	MP3-Player.....	/	(86,1)	(72,2)	(67,5)	/
25	Spielkonsole (auch tragbar).....	/	(83,1)	(76,6)	(79,7)	/
<b>Informations- und Kommunikationstechnik</b>						
26	Personalcomputer (PC).....	(177,9)	173,5	(192,2)	(222,8)	(214,1)
27	stationär.....	/	(36,4)	(35,1)	/	/
28	mobil.....	(122,4)	137,1	(157,1)	(192,7)	(174,5)
29	Laptop/Notebook, Netbook.....	.	.	(119,1)	(141,8)	(122,6)
30	Tablet.....	.	.	(37,9)	(50,9)	/
31	PC-Drucker (auch im Kombigerät).....	.	(92,0)	(88,2)	(86,9)	(79,5)
32	Internetanschluss <sup>3</sup> .....	(163,0)	.	.	.	.
33	stationär (z. B. DSL oder Kabel) <sup>3</sup> .....	.	.	.	.	.
34	mobil (z. B. Smartphone, Surfstick) <sup>3</sup> .....	.	.	.	.	.
35	Telefon.....	(232,1)	216,9	(228,1)	(237,9)	(241,9)
36	Festnetztelefon.....	(72,2)	(70,1)	(77,8)	(76,9)	(89,2)
37	Mobiltelefon (Handy, Smartphone).....	(159,8)	146,9	(150,3)	(161,0)	(152,7)
38	Navigationsgerät.....	/	(30,9)	/	/	/
<b>Haushalts- und sonstige Geräte</b>						
39	Kühlschrank, Kühl- und Gefrierkombination.....	(94,0)	108,5	(107,6)	(108,6)	(112,5)
40	Gefrierschrank, Gefriertruhe.....	/	(40,2)	(39,2)	/	/
41	Geschirrspülmaschine.....	/	(38,9)	(38,4)	(36,8)	/
42	Mikrowellengerät.....	/	(74,9)	(74,7)	(67,8)	/
43	Waschmaschine.....	(89,2)	(83,9)	(74,0)	(75,7)	(92,6)
44	Wäschetrockner (auch im Kombigerät).....	/	(21,4)	/	/	/
45	Kaffeemaschine.....	.	(87,3)	(79,5)	(64,3)	/
	darunter:					
46	Filterkaffeemaschine.....	.	(39,8)	(28,0)	(36,4)	/
47	Pad- oder Kapselmaschine.....	.	(42,7)	(48,7)	/	/
48	Kaffeefullautomat.....	.	/	/	/	/
49	Heimtrainer (z. B. Ergometer, Laufband).....	/	/	/	/	/

1 Stand: 1.1. des jeweiligen Jahres. 2013 fand keine LWR-Erhebung statt. – 2 Einschließlich Firmenwagen, die auch privat genutzt werden dürfen.

Keine Ratenkäufe. – 3 Seit 2014 wird nur noch das Vorhandensein des jeweiligen Anschlusses erfragt. Siehe auch Glossar "Ausstattungsbestand". – 4 Bis 2014 DVD-Player/-Recorder.

**4 Ausstattung privater Haushalte<sup>1</sup> mit ausgewählten Gebrauchsgütern nach dem Alter der Haupteinkommenspersonen**

**4.2 25 bis unter 35 Jahre**

Lfd. Nr.	Gegenstand der Nachweisung	2012	2014	2015	2016	2017
1	Erfasste Haushalte (Anzahl).....	442	822	675	580	521
2	Hochgerechnete Haushalte (1 000).....	2 557	3 833	3 326	2 939	2 835
<b>Anteil der Haushalte in % (Ausstattungsgrad)</b>						
<b>Fahrzeuge</b>						
3	Personenkraftwagen.....	68,9	72,2	71,5	68,1	67,5
4	neu gekauft.....	18,0	19,4	18,3	19,2	(15,4)
5	gebraucht gekauft.....	52,3	54,8	54,9	51,1	53,8
6	geleast <sup>2</sup> .....	/	(4,2)	(4,3)	(3,7)	(4,3)
7	Motorrad (auch Mofa und Roller).....	(9,2)	(10,2)	(8,3)	(9,2)	(9,4)
8	Fahrrad.....	83,1	83,4	84,1	85,6	85,8
9	dar. E-Bike (Elektrofahrrad).....	.	/	/	/	/
<b>Unterhaltungselektronik</b>						
10	Fernseher.....	89,1	94,9	95,2	96,8	93,6
11	dar. Flachbildfernseher.....	59,8	76,4	81,0	85,7	85,2
12	Satelliten-TV-Anschluss.....	34,3	34,3	34,9	33,8	31,2
13	Kabel-TV-Anschluss.....	44,8	52,4	51,9	56,9	55,1
14	Antennen-TV-Anschluss (DVB-T).....	24,0	20,3	20,0	18,6	(19,0)
15	Pay-TV-Receiver.....	(10,0)	14,5	13,3	18,2	16,9
16	DVD- und Blu-ray-Geräte <sup>3</sup> .....	77,4	76,3	75,7	70,1	68,4
17	dar. Blu-ray-Gerät.....	.	.	33,3	36,6	36,9
18	Videokamera (Camcorder).....	23,8	14,3	13,7	(14,6)	(10,1)
19	analog.....	(7,4)	(3,6)	/	/	/
20	digital.....	(18,0)	11,3	(11,5)	(11,8)	(9,4)
21	Fotoapparat.....	89,1	86,5	82,3	78,3	75,7
22	analog.....	25,6	13,0	(11,1)	(10,0)	(11,2)
23	digital.....	82,0	84,3	80,6	76,8	73,4
24	MP3-Player.....	65,1	67,3	64,7	65,9	56,1
25	Spielkonsole (auch tragbar).....	54,0	52,9	48,7	52,7	53,2
<b>Informations- und Kommunikationstechnik</b>						
26	Personalcomputer (PC).....	97,9	98,2	97,9	98,7	98,8
27	stationär.....	51,4	44,7	43,4	42,2	44,9
28	mobil.....	80,5	89,8	93,8	95,0	94,7
29	Laptop/Notebook, Netbook.....	.	.	90,5	88,7	87,9
30	Tablet.....	.	.	44,8	50,9	52,5
31	PC-Drucker (auch im Kombigerät).....	.	78,5	81,1	81,3	81,7
32	Internetanschluss.....	97,0	88,6	98,0	99,5	99,8
33	stationär (z. B. DSL oder Kabel).....	.	.	92,1	93,0	91,9
34	mobil (z. B. Smartphone, Surfstick).....	.	.	69,7	70,4	71,7
35	Telefon.....	99,6	100	100	99,8	100
36	Festnetztelefon.....	81,4	82,8	82,4	77,7	77,5
37	Mobiltelefon (Handy, Smartphone).....	98,2	99,3	99,9	99,8	99,5
38	Navigationsgerät.....	42,4	46,8	45,2	42,3	37,2
<b>Haushalts- und sonstige Geräte</b>						
39	Kühlschrank, Kühl- und Gefrierkombination.....	99,2	99,9	99,6	100	99,8
40	Gefrierschrank, Gefriertruhe.....	35,8	30,4	31,5	31,5	33,3
41	Geschirrspülmaschine.....	57,9	64,2	66,9	64,4	68,0
42	Mikrowellengerät.....	76,9	77,5	76,5	78,5	79,6
43	Waschmaschine.....	91,2	92,9	91,1	90,7	93,3
44	Wäschetrockner (auch im Kombigerät).....	26,3	29,8	29,4	28,1	30,9
45	Kaffeemaschine.....	.	78,9	80,5	77,1	78,8
	darunter:					
46	Filterkaffeemaschine.....	.	43,5	42,5	39,3	39,9
47	Pad- oder Kapselmaschine.....	.	45,0	51,8	47,4	44,0
48	Kaffeefullautomat.....	.	(9,7)	(8,8)	(12,8)	(13,3)
49	Heimtrainer (z. B. Ergometer, Laufband).....	(16,5)	19,9	21,3	17,4	15,7

1 Stand: 1.1. des jeweiligen Jahres. 2013 fand keine LWR-Erhebung statt. – 2 Einschließlich Firmenwagen, die auch privat genutzt werden dürfen.  
Keine Ratenkäufe. – 3 Bis 2014 DVD-Player/-Recorder.

**4 Ausstattung privater Haushalte<sup>1</sup> mit ausgewählten Gebrauchsgütern nach dem Alter der Haupteinkommenspersonen**

**4.2 25 bis unter 35 Jahre**

Lfd. Nr.	Gegenstand der Nachweisung	2012	2014	2015	2016	2017
1	Erfasste Haushalte (Anzahl).....	442	822	675	580	521
2	Hochgerechnete Haushalte (1 000).....	2 557	3 833	3 326	2 939	2 835
<b>Anzahl der Güter je 100 Haushalte (Ausstattungsbestand)</b>						
<b>Fahrzeuge</b>						
3	Personenkraftwagen.....	88,8	93,0	92,8	89,2	89,4
4	neu gekauft.....	19,9	21,7	20,8	21,8	(17,4)
5	gebraucht gekauft.....	65,4	66,6	67,5	63,1	67,2
6	geleast <sup>2</sup> .....	/	(4,7)	(4,4)	(4,3)	(4,7)
7	Motorrad (auch Mofa und Roller).....	(10,9)	(11,9)	(10,9)	(10,0)	(9,7)
8	Fahrrad.....	160,5	165,4	168,7	161,6	168,2
9	dar. E-Bike (Elektrofahrrad).....	.	/	/	/	/
<b>Unterhaltungselektronik</b>						
10	Fernseher.....	129,7	136,3	142,0	141,6	141,7
11	dar. Flachbildfernseher.....	72,3	99,6	112,0	120,2	125,1
12	Satelliten-TV-Anschluss <sup>3</sup> .....	44,0	.	.	.	.
13	Kabel-TV-Anschluss <sup>3</sup> .....	46,2	.	.	.	.
14	Antennen-TV-Anschluss (DVB-T) <sup>3</sup> .....	25,9	.	.	.	.
15	Pay-TV-Receiver.....	(10,3)	16,9	14,5	19,9	19,0
16	DVD- und Blu-ray-Geräte <sup>4</sup> .....	92,8	91,9	98,7	91,9	91,4
17	dar. Blu-ray-Gerät.....	.	.	36,1	41,2	42,1
18	Videokamera (Camcorder).....	26,0	16,1	15,3	(15,7)	(11,1)
19	analog.....	(7,5)	(3,7)	/	/	/
20	digital.....	(18,4)	12,4	(12,3)	(12,1)	(9,7)
21	Fotoapparat.....	137,4	129,5	123,6	113,9	113,5
22	analog.....	30,9	14,8	(13,5)	(12,7)	(14,2)
23	digital.....	106,6	114,8	110,1	101,2	99,3
24	MP3-Player.....	93,8	97,3	93,2	89,9	80,2
25	Spielkonsole (auch tragbar).....	90,3	92,1	87,7	98,1	102,5
<b>Informations- und Kommunikationstechnik</b>						
26	Personalcomputer (PC).....	165,4	191,4	230,1	233,5	241,0
27	stationär.....	58,2	52,1	50,1	50,0	52,9
28	mobil.....	107,3	139,3	180,0	183,5	188,0
29	Laptop/Notebook, Netbook.....	.	.	126,8	121,3	124,1
30	Tablet.....	.	.	53,2	62,2	63,9
31	PC-Drucker (auch im Kombigerät).....	.	85,3	89,9	90,5	90,7
32	Internetanschluss <sup>3</sup> .....	150,7	.	.	.	.
33	stationär (z. B. DSL oder Kabel) <sup>3</sup> .....	.	.	.	.	.
34	mobil (z. B. Smartphone, Surfstick) <sup>3</sup> .....	.	.	.	.	.
35	Telefon.....	247,2	264,1	268,1	261,4	259,9
36	Festnetztelefon.....	89,1	94,5	94,6	88,1	88,3
37	Mobiltelefon (Handy, Smartphone).....	158,1	169,7	173,4	173,2	171,6
38	Navigationsgerät.....	47,0	53,2	50,4	48,0	41,8
<b>Haushalts- und sonstige Geräte</b>						
39	Kühlschrank, Kühl- und Gefrierkombination.....	108,0	107,2	107,7	108,0	109,9
40	Gefrierschrank, Gefriertruhe.....	37,3	32,0	33,1	34,1	35,6
41	Geschirrspülmaschine.....	58,0	64,6	67,4	65,0	68,9
42	Mikrowellengerät.....	78,3	78,6	77,9	79,4	81,9
43	Waschmaschine.....	92,1	93,9	92,7	91,6	97,5
44	Wäschetrockner (auch im Kombigerät).....	26,3	29,8	29,7	28,1	33,4
45	Kaffeemaschine.....	.	105,2	111,4	105,8	106,5
	darunter:					
46	Filterkaffeemaschine.....	.	45,1	43,6	41,5	40,6
47	Pad- oder Kapselmaschine.....	.	48,7	56,0	50,7	48,0
48	Kaffeefullautomat.....	.	(9,8)	(9,0)	(12,9)	(13,3)
49	Heimtrainer (z. B. Ergometer, Laufband).....	(22,5)	24,9	24,8	18,8	17,7

1 Stand: 1.1. des jeweiligen Jahres. 2013 fand keine LWR-Erhebung statt. – 2 Einschließlich Firmenwagen, die auch privat genutzt werden dürfen.  
Keine Ratenkäufe. – 3 Seit 2014 wird nur noch das Vorhandensein des jeweiligen Anschlusses erfragt. Siehe auch Glossar "Ausstattungsbestand". – 4  
Bis 2014 DVD-Player/-Recorder.

**4 Ausstattung privater Haushalte<sup>1</sup> mit ausgewählten Gebrauchsgütern nach dem Alter der Haupteinkommenspersonen**

**4.3 35 bis unter 45 Jahre**

Lfd. Nr.	Gegenstand der Nachweisung	2012	2014	2015	2016	2017
1	Erfasste Haushalte (Anzahl).....	1 080	1 133	1 063	982	946
2	Hochgerechnete Haushalte (1 000).....	5 077	4 973	4 856	4 525	4 615
<b>Anteil der Haushalte in % (Ausstattungsgrad)</b>						
<b>Fahrzeuge</b>						
3	Personenkraftwagen.....	82,3	81,7	81,6	82,7	83,4
4	neu gekauft.....	29,5	29,6	29,5	28,1	28,5
5	gebraucht gekauft.....	61,1	58,9	58,7	61,6	61,9
6	geleast <sup>2</sup> .....	(4,4)	(4,2)	(4,3)	(4,4)	(4,7)
7	Motorrad (auch Mofa und Roller).....	15,7	14,7	15,0	14,4	13,2
8	Fahrrad.....	91,4	90,9	89,3	89,8	87,9
9	dar. E-Bike (Elektrofahrrad).....	.	/	/	/	/
<b>Unterhaltungselektronik</b>						
10	Fernseher.....	95,0	97,0	98,2	97,9	97,4
11	dar. Flachbildfernseher.....	58,7	76,6	82,8	87,0	88,6
12	Satelliten-TV-Anschluss.....	48,7	46,4	52,6	52,5	50,6
13	Kabel-TV-Anschluss.....	38,4	42,3	40,9	39,2	40,3
14	Antennen-TV-Anschluss (DVB-T).....	26,3	18,7	18,6	16,7	15,8
15	Pay-TV-Receiver.....	7,5	16,9	18,4	20,3	20,7
16	DVD- und Blu-ray-Geräte <sup>3</sup> .....	87,4	83,5	80,7	81,8	80,0
17	dar. Blu-ray-Gerät.....	.	.	28,2	32,8	37,6
18	Videokamera (Camcorder).....	31,5	27,2	26,9	25,6	23,4
19	analog.....	12,1	9,5	(8,6)	(7,8)	(6,5)
20	digital.....	21,3	19,6	19,1	19,0	17,6
21	Fotoapparat.....	91,4	91,6	89,2	87,4	83,9
22	analog.....	36,8	25,4	24,1	21,8	16,9
23	digital.....	85,6	86,6	84,3	84,2	81,4
24	MP3-Player.....	64,5	64,1	61,9	58,6	55,9
25	Spielkonsole (auch tragbar).....	44,6	47,3	47,1	52,9	54,1
<b>Informations- und Kommunikationstechnik</b>						
26	Personalcomputer (PC).....	96,4	98,1	98,1	98,9	99,0
27	stationär.....	65,9	56,3	52,8	49,4	45,8
28	mobil.....	73,8	84,0	89,4	92,4	94,7
29	Laptop/Notebook, Netbook.....	.	.	80,9	83,0	85,3
30	Tablet.....	.	.	47,8	57,2	61,6
31	PC-Drucker (auch im Kombigerät).....	.	81,7	82,9	82,5	81,8
32	Internetanschluss.....	93,4	88,2	99,0	99,2	99,6
33	stationär (z. B. DSL oder Kabel).....	.	.	91,9	92,6	94,1
34	mobil (z. B. Smartphone, Surfstick).....	.	.	62,1	69,0	73,2
35	Telefon.....	99,4	99,5	99,6	99,6	99,9
36	Festnetztelefon.....	92,0	89,8	90,6	89,8	88,9
37	Mobiltelefon (Handy, Smartphone).....	97,2	98,0	98,0	99,2	99,6
38	Navigationsgerät.....	49,0	57,2	54,2	56,6	55,7
<b>Haushalts- und sonstige Geräte</b>						
39	Kühlschrank, Kühl- und Gefrierkombination.....	99,2	100	100	100	100
40	Gefrierschrank, Gefriertruhe.....	49,6	44,8	43,3	42,1	42,9
41	Geschirrspülmaschine.....	75,8	75,3	74,9	76,3	76,1
42	Mikrowellengerät.....	77,0	77,9	80,4	78,7	77,9
43	Waschmaschine.....	95,6	95,9	95,5	97,6	96,7
44	Wäschetrockner (auch im Kombigerät).....	44,3	45,4	43,7	46,4	47,9
45	Kaffeemaschine.....	.	86,0	84,6	83,8	82,8
darunter:						
46	Filterkaffeemaschine.....	.	56,9	56,4	55,1	51,7
47	Pad- oder Kapselmaschine.....	.	41,1	38,8	41,3	42,4
48	Kaffeevollautomat.....	.	15,2	16,6	17,5	17,4
49	Heimtrainer (z. B. Ergometer, Laufband).....	26,7	22,7	22,8	23,5	22,9

1 Stand: 1.1. des jeweiligen Jahres. 2013 fand keine LWR-Erhebung statt. – 2 Einschließlich Firmenwagen, die auch privat genutzt werden dürfen.  
Keine Ratenkäufe. – 3 Bis 2014 DVD-Player/-Recorder.

**4 Ausstattung privater Haushalte<sup>1</sup> mit ausgewählten Gebrauchsgütern nach dem Alter der Haupteinkommenspersonen**

**4.3 35 bis unter 45 Jahre**

Lfd. Nr.	Gegenstand der Nachweisung	2012	2014	2015	2016	2017
1	Erfasste Haushalte (Anzahl).....	1 080	1 133	1 063	982	946
2	Hochgerechnete Haushalte (1 000).....	5 077	4 973	4 856	4 525	4 615
<b>Anzahl der Güter je 100 Haushalte (Ausstattungsbestand)</b>						
<b>Fahrzeuge</b>						
3	Personenkraftwagen.....	117,2	115,3	114,2	117,6	120,0
4	neu gekauft.....	33,5	33,4	34,0	32,1	32,4
5	gebraucht gekauft.....	79,1	77,5	75,2	80,0	82,0
6	geleast <sup>2</sup> .....	(4,6)	(4,5)	(5,0)	(5,5)	(5,6)
7	Motorrad (auch Mofa und Roller).....	20,0	17,5	19,1	19,6	17,1
8	Fahrrad.....	245,6	247,2	247,8	255,0	256,1
9	dar. E-Bike (Elektrofahrrad).....	.	/	/	/	/
<b>Unterhaltungselektronik</b>						
10	Fernseher.....	165,5	164,4	167,9	171,2	173,8
11	dar. Flachbildfernseher.....	80,4	110,6	126,3	137,8	146,4
12	Satelliten-TV-Anschluss <sup>3</sup> .....	74,0	.	.	.	.
13	Kabel-TV-Anschluss <sup>3</sup> .....	39,9	.	.	.	.
14	Antennen-TV-Anschluss (DVB-T) <sup>3</sup> .....	33,1	.	.	.	.
15	Pay-TV-Receiver.....	8,1	20,5	22,3	24,6	24,5
16	DVD- und Blu-ray-Geräte <sup>4</sup> .....	120,0	111,3	112,2	112,0	111,8
17	dar. Blu-ray-Gerät.....	.	.	32,2	38,2	43,3
18	Videokamera (Camcorder).....	34,4	30,0	29,2	28,2	24,8
19	analog.....	12,3	9,7	(9,1)	(8,0)	(6,6)
20	digital.....	22,1	20,3	20,1	20,2	18,3
21	Fotoapparat.....	174,7	162,9	154,0	158,6	141,2
22	analog.....	44,4	30,3	28,2	27,0	19,8
23	digital.....	130,3	132,6	125,8	131,6	121,4
24	MP3-Player.....	106,4	102,6	94,8	89,1	83,5
25	Spielkonsole (auch tragbar).....	85,6	87,9	87,3	101,7	100,9
<b>Informations- und Kommunikationstechnik</b>						
26	Personalcomputer (PC).....	186,8	205,0	240,2	253,2	259,6
27	stationär.....	84,1	70,1	65,6	60,7	56,1
28	mobil.....	102,7	134,9	174,6	192,4	203,6
29	Laptop/Notebook, Netbook.....	.	.	112,4	115,5	117,3
30	Tablet.....	.	.	62,3	76,9	86,2
31	PC-Drucker (auch im Kombigerät).....	.	91,9	92,5	91,5	89,8
32	Internetanschluss <sup>3</sup> .....	138,6	.	.	.	.
33	stationär (z. B. DSL oder Kabel) <sup>3</sup> .....	.	.	.	.	.
34	mobil (z. B. Smartphone, Surfstick) <sup>3</sup> .....	.	.	.	.	.
35	Telefon.....	311,9	326,1	320,1	324,8	330,2
36	Festnetztelefon.....	113,3	120,5	117,0	116,3	114,6
37	Mobiltelefon (Handy, Smartphone).....	198,7	205,6	203,1	208,5	215,6
38	Navigationsgerät.....	55,1	63,9	62,9	67,2	64,6
<b>Haushalts- und sonstige Geräte</b>						
39	Kühlschrank, Kühl- und Gefrierkombination.....	116,7	117,9	118,6	122,2	122,7
40	Gefrierschrank, Gefriertruhe.....	55,8	49,1	47,8	46,0	46,0
41	Geschirrspülmaschine.....	76,9	76,3	76,3	77,8	77,4
42	Mikrowellengerät.....	78,2	80,0	82,8	81,5	79,4
43	Waschmaschine.....	97,6	98,4	98,5	100,9	99,7
44	Wäschetrockner (auch im Kombigerät).....	44,8	45,8	44,0	47,0	48,7
45	Kaffeemaschine.....	.	122,4	121,8	121,5	120,1
	darunter:					
46	Filterkaffeemaschine.....	.	59,3	58,4	56,7	53,3
47	Pad- oder Kapselmaschine.....	.	44,8	43,2	45,5	47,2
48	Kaffeefullautomat.....	.	15,3	16,9	17,5	17,7
49	Heimtrainer (z. B. Ergometer, Laufband).....	33,9	25,6	27,6	29,7	27,3

1 Stand: 1.1. des jeweiligen Jahres. 2013 fand keine LWR-Erhebung statt. – 2 Einschließlich Firmenwagen, die auch privat genutzt werden dürfen.

Keine Ratenkäufe. – 3 Seit 2014 wird nur noch das Vorhandensein des jeweiligen Anschlusses erfragt. Siehe auch Glossar "Ausstattungsbestand". – 4 Bis 2014 DVD-Player/-Recorder.



**4 Ausstattung privater Haushalte<sup>1</sup> mit ausgewählten Gebrauchsgütern nach dem Alter der Haupteinkommenspersonen**

**4.4 45 bis unter 55 Jahre**

Lfd. Nr.	Gegenstand der Nachweisung	2012	2014	2015	2016	2017
1	Erfasste Haushalte (Anzahl).....	2 042	2 070	1 980	1 907	1 875
2	Hochgerechnete Haushalte (1 000).....	9 599	8 676	8 800	8 941	9 079
<b>Anteil der Haushalte in % (Ausstattungsgrad)</b>						
<b>Fahrzeuge</b>						
3	Personenkraftwagen.....	83,0	82,2	83,6	84,0	83,9
4	neu gekauft.....	35,7	35,0	34,2	33,5	34,1
5	gebraucht gekauft.....	55,0	55,5	57,4	58,0	57,5
6	geleast <sup>2</sup> .....	4,8	6,1	5,4	5,3	5,9
7	Motorrad (auch Mofa und Roller).....	17,1	17,6	18,2	17,1	15,7
8	Fahrrad.....	88,4	87,2	88,0	88,1	87,2
9	dar. E-Bike (Elektrofahrrad).....	.	(2,8)	(3,1)	(3,7)	5,0
<b>Unterhaltungselektronik</b>						
10	Fernseher.....	96,5	98,2	98,0	98,3	98,2
11	dar. Flachbildfernseher.....	62,0	80,0	83,4	86,2	88,9
12	Satelliten-TV-Anschluss.....	46,4	46,4	50,3	50,9	51,5
13	Kabel-TV-Anschluss.....	42,7	42,4	42,6	43,7	42,2
14	Antennen-TV-Anschluss (DVB-T).....	30,0	19,1	17,1	16,2	15,3
15	Pay-TV-Receiver.....	6,7	18,6	18,3	20,6	20,7
16	DVD- und Blu-ray-Geräte <sup>3</sup> .....	81,6	83,2	77,6	76,0	75,2
17	dar. Blu-ray-Gerät.....	.	.	21,2	25,5	26,7
18	Videokamera (Camcorder).....	25,6	23,0	22,6	23,0	22,1
19	analog.....	11,9	10,4	10,8	10,0	10,1
20	digital.....	16,1	14,8	13,5	15,2	13,9
21	Fotoapparat.....	91,8	88,8	89,2	88,0	85,3
22	analog.....	47,0	34,9	31,3	29,8	27,2
23	digital.....	83,9	83,8	83,2	82,4	79,2
24	MP3-Player.....	58,0	58,0	51,4	51,8	48,3
25	Spielkonsole (auch tragbar).....	39,4	39,1	39,5	39,0	38,3
<b>Informations- und Kommunikationstechnik</b>						
26	Personalcomputer (PC).....	93,4	94,4	94,9	95,6	96,0
27	stationär.....	70,1	61,6	58,0	54,1	52,5
28	mobil.....	69,0	79,8	84,3	85,1	89,4
29	Laptop/Notebook, Netbook.....	.	.	78,7	78,4	80,7
30	Tablet.....	.	.	41,3	47,7	53,7
31	PC-Drucker (auch im Kombigerät).....	.	82,8	84,5	83,3	83,9
32	Internetanschluss.....	89,2	87,3	95,9	96,9	97,5
33	stationär (z. B. DSL oder Kabel).....	.	.	90,4	90,8	91,6
34	mobil (z. B. Smartphone, Surfstick).....	.	.	56,1	62,0	64,9
35	Telefon.....	99,7	99,9	100	100	100
36	Festnetztelefon.....	93,1	91,8	92,3	91,5	90,4
37	Mobiltelefon (Handy, Smartphone).....	95,8	97,8	98,1	98,3	97,1
38	Navigationsgerät.....	50,4	54,5	57,1	57,1	55,1
<b>Haushalts- und sonstige Geräte</b>						
39	Kühlschrank, Kühl- und Gefrierkombination.....	99,3	99,8	99,8	99,9	99,8
40	Gefrierschrank, Gefriertruhe.....	59,9	52,6	51,9	50,8	50,8
41	Geschirrspülmaschine.....	73,0	76,1	76,3	76,7	76,9
42	Mikrowellengerät.....	76,6	76,2	75,9	77,5	76,5
43	Waschmaschine.....	96,3	96,7	94,7	97,3	96,4
44	Wäschetrockner (auch im Kombigerät).....	45,1	44,1	42,6	44,5	46,1
45	Kaffeemaschine.....	.	85,7	87,0	87,3	86,3
	darunter:					
46	Filterkaffeemaschine.....	.	61,2	61,1	59,8	58,2
47	Pad- oder Kapselmaschine.....	.	36,8	37,3	38,0	38,3
48	Kaffeefullautomat.....	.	16,2	15,8	16,5	18,0
49	Heimtrainer (z. B. Ergometer, Laufband).....	29,9	28,8	27,6	27,5	27,1

1 Stand: 1.1. des jeweiligen Jahres. 2013 fand keine LWR-Erhebung statt. – 2 Einschließlich Firmenwagen, die auch privat genutzt werden dürfen.  
Keine Ratenkäufe. – 3 Bis 2014 DVD-Player/-Recorder.

**4 Ausstattung privater Haushalte<sup>1</sup> mit ausgewählten Gebrauchsgütern nach dem Alter der Haupteinkommenspersonen**

**4.4 45 bis unter 55 Jahre**

Lfd. Nr.	Gegenstand der Nachweisung	2012	2014	2015	2016	2017
1	Erfasste Haushalte (Anzahl).....	2 042	2 070	1 980	1 907	1 875
2	Hochgerechnete Haushalte (1 000).....	9 599	8 676	8 800	8 941	9 079
<b>Anzahl der Güter je 100 Haushalte (Ausstattungsbestand)</b>						
<b>Fahrzeuge</b>						
3	Personenkraftwagen.....	120,5	124,3	125,8	123,9	124,9
4	neu gekauft.....	41,2	41,1	40,0	38,6	40,1
5	gebraucht gekauft.....	73,9	76,4	79,6	79,7	78,2
6	geleast <sup>2</sup> .....	5,4	6,8	6,2	5,7	6,6
7	Motorrad (auch Mofa und Roller).....	23,6	22,6	24,4	22,2	21,7
8	Fahrrad.....	238,7	239,0	238,4	233,8	231,2
9	dar. E-Bike (Elektrofahrrad).....	.	(3,3)	(3,8)	(4,5)	6,0
<b>Unterhaltungselektronik</b>						
10	Fernseher.....	178,4	188,8	187,2	188,7	189,2
11	dar. Flachbildfernseher.....	90,2	130,3	139,9	149,8	158,7
12	Satelliten-TV-Anschluss <sup>3</sup> .....	71,7	.	.	.	.
13	Kabel-TV-Anschluss <sup>3</sup> .....	44,2	.	.	.	.
14	Antennen-TV-Anschluss (DVB-T) <sup>3</sup> .....	37,6	.	.	.	.
15	Pay-TV-Receiver.....	7,6	23,4	23,6	26,2	24,8
16	DVD- und Blu-ray-Geräte <sup>4</sup> .....	112,2	118,7	112,1	109,1	107,7
17	dar. Blu-ray-Gerät.....	.	.	24,4	30,5	32,4
18	Videokamera (Camcorder).....	29,5	26,0	25,1	26,4	25,2
19	analog.....	12,1	10,5	10,9	10,7	10,7
20	digital.....	17,3	15,5	14,2	15,7	14,6
21	Fotoapparat.....	189,3	176,5	168,1	161,5	152,9
22	analog.....	59,9	44,2	37,6	35,5	32,0
23	digital.....	129,4	132,3	130,5	125,9	120,9
24	MP3-Player.....	103,5	100,1	86,0	86,2	79,3
25	Spielkonsole (auch tragbar).....	74,9	70,7	69,1	70,6	69,4
<b>Informations- und Kommunikationstechnik</b>						
26	Personalcomputer (PC).....	201,1	220,8	247,8	255,7	271,2
27	stationär.....	97,1	82,4	75,7	72,5	71,7
28	mobil.....	104,0	138,4	172,1	183,2	199,5
29	Laptop/Notebook, Netbook.....	.	.	119,0	117,9	123,3
30	Tablet.....	.	.	53,1	65,3	76,2
31	PC-Drucker (auch im Kombigerät).....	.	98,1	98,0	95,5	96,1
32	Internetanschluss <sup>3</sup> .....	134,9	.	.	.	.
33	stationär (z. B. DSL oder Kabel) <sup>3</sup> .....	.	.	.	.	.
34	mobil (z. B. Smartphone, Surfstick) <sup>3</sup> .....	.	.	.	.	.
35	Telefon.....	333,0	356,5	351,3	342,4	343,4
36	Festnetztelefon.....	118,0	130,4	130,0	124,5	124,2
37	Mobiltelefon (Handy, Smartphone).....	215,1	226,1	221,4	217,9	219,2
38	Navigationsgerät.....	57,9	64,8	67,5	68,6	66,6
<b>Haushalts- und sonstige Geräte</b>						
39	Kühlschrank, Kühl- und Gefrierkombination.....	123,0	128,0	126,3	126,9	126,3
40	Gefrierschrank, Gefriertruhe.....	67,2	58,9	58,2	56,0	57,1
41	Geschirrspülmaschine.....	74,0	78,2	77,9	78,4	78,8
42	Mikrowellengerät.....	78,8	79,8	78,1	80,0	79,4
43	Waschmaschine.....	99,1	100,6	97,7	100,2	100
44	Wäschetrockner (auch im Kombigerät).....	45,5	44,7	42,9	44,9	46,6
45	Kaffeemaschine.....	.	124,8	124,7	125,6	126,3
	darunter:					
46	Filterkaffeemaschine.....	.	65,4	64,5	63,6	61,2
47	Pad- oder Kapselmaschine.....	.	41,0	41,5	43,1	43,7
48	Kaffeefullautomat.....	.	16,6	16,4	16,6	18,3
49	Heimtrainer (z. B. Ergometer, Laufband).....	37,6	34,7	33,0	33,4	32,9

1 Stand: 1.1. des jeweiligen Jahres. 2013 fand keine LWR-Erhebung statt. – 2 Einschließlich Firmenwagen, die auch privat genutzt werden dürfen.

Keine Ratenkäufe. – 3 Seit 2014 wird nur noch das Vorhandensein des jeweiligen Anschlusses erfragt. Siehe auch Glossar "Ausstattungsbestand". – 4 Bis 2014 DVD-Player/-Recorder.

**4 Ausstattung privater Haushalte<sup>1</sup> mit ausgewählten Gebrauchsgütern nach dem Alter der Haupteinkommenspersonen**

**4.5 55 bis unter 65 Jahre**

Lfd. Nr.	Gegenstand der Nachweisung	2012	2014	2015	2016	2017
1	Erfasste Haushalte (Anzahl).....	1 973	1 856	1 945	2 065	2 117
2	Hochgerechnete Haushalte (1 000).....	9 250	8 592	9 327	10 100	10 451
<b>Anteil der Haushalte in % (Ausstattungsgrad)</b>						
<b>Fahrzeuge</b>						
3	Personenkraftwagen.....	78,3	76,9	77,6	77,9	78,8
4	neu gekauft.....	39,0	36,7	36,9	36,3	36,8
5	gebraucht gekauft.....	46,4	47,2	47,2	48,6	49,5
6	geleast <sup>2</sup> .....	(3,2)	(3,4)	(2,9)	3,6	4,9
7	Motorrad (auch Mofa und Roller).....	11,1	10,6	11,6	12,3	13,8
8	Fahrrad.....	80,6	81,0	79,0	79,9	79,2
9	dar. E-Bike (Elektrofahrrad).....	.	(4,4)	5,4	6,2	7,1
<b>Unterhaltungselektronik</b>						
10	Fernseher.....	97,7	97,5	97,8	97,9	98,1
11	dar. Flachbildfernseher.....	59,9	75,4	80,9	83,5	86,3
12	Satelliten-TV-Anschluss.....	43,6	44,1	46,2	49,3	48,8
13	Kabel-TV-Anschluss.....	47,3	47,4	46,3	45,3	44,6
14	Antennen-TV-Anschluss (DVB-T).....	28,7	16,8	16,3	15,4	13,7
15	Pay-TV-Receiver.....	6,9	17,1	18,1	18,6	18,2
16	DVD- und Blu-ray-Geräte <sup>3</sup> .....	72,0	74,7	65,7	64,0	64,8
17	dar. Blu-ray-Gerät.....	.	.	14,2	17,7	18,8
18	Videokamera (Camcorder).....	21,6	18,6	17,6	16,2	16,7
19	analog.....	11,1	9,4	8,0	7,9	7,4
20	digital.....	13,0	11,5	11,3	10,2	10,6
21	Fotoapparat.....	86,9	85,4	85,2	84,2	83,2
22	analog.....	46,2	40,1	38,1	37,4	34,4
23	digital.....	73,6	73,7	74,3	73,7	72,6
24	MP3-Player.....	37,1	36,2	35,9	35,1	33,7
25	Spielkonsole (auch tragbar).....	15,4	14,2	14,6	16,2	17,1
<b>Informations- und Kommunikationstechnik</b>						
26	Personalcomputer (PC).....	85,5	87,8	90,1	90,0	91,5
27	stationär.....	63,0	58,4	56,1	53,7	52,1
28	mobil.....	57,2	65,1	71,8	74,8	78,6
29	Laptop/Notebook, Netbook.....	.	.	66,5	68,1	70,8
30	Tablet.....	.	.	27,4	33,9	39,8
31	PC-Drucker (auch im Kombigerät).....	.	77,6	78,5	78,3	79,2
32	Internetanschluss.....	82,3	78,8	89,6	91,0	93,4
33	stationär (z. B. DSL oder Kabel).....	.	.	84,5	86,5	87,8
34	mobil (z. B. Smartphone, Surfstick).....	.	.	38,5	45,9	50,3
35	Telefon.....	99,8	100	100	99,9	100
36	Festnetztelefon.....	96,1	93,4	91,4	91,5	92,2
37	Mobiltelefon (Handy, Smartphone).....	89,8	92,2	93,0	94,8	95,9
38	Navigationsgerät.....	43,8	48,5	52,7	54,3	55,6
<b>Haushalts- und sonstige Geräte</b>						
39	Kühlschrank, Kühl- und Gefrierkombination.....	99,6	99,7	99,8	99,9	99,9
40	Gefrierschrank, Gefriertruhe.....	60,2	55,5	55,5	54,6	56,6
41	Geschirrspülmaschine.....	70,3	66,5	69,4	70,1	72,3
42	Mikrowellengerät.....	70,8	70,7	71,3	71,5	73,1
43	Waschmaschine.....	96,8	95,5	94,1	96,6	97,2
44	Wäschetrockner (auch im Kombigerät).....	42,3	41,5	41,6	42,5	42,3
45	Kaffeemaschine.....	.	85,0	84,2	84,8	85,0
	darunter:					
46	Filterkaffeemaschine.....	.	66,1	65,6	64,7	62,8
47	Pad- oder Kapselmaschine.....	.	28,6	29,2	29,2	31,3
48	Kaffeevollautomat.....	.	13,3	15,4	16,6	16,4
49	Heimtrainer (z. B. Ergometer, Laufband).....	31,4	27,5	27,8	27,7	26,8

1 Stand: 1.1. des jeweiligen Jahres. 2013 fand keine LWR-Erhebung statt. – 2 Einschließlich Firmenwagen, die auch privat genutzt werden dürfen.  
Keine Ratenkäufe. – 3 Bis 2014 DVD-Player/-Recorder.

**4 Ausstattung privater Haushalte<sup>1</sup> mit ausgewählten Gebrauchsgütern nach dem Alter der Haupteinkommenspersonen**

**4.5 55 bis unter 65 Jahre**

Lfd. Nr.	Gegenstand der Nachweisung	2012	2014	2015	2016	2017
1	Erfasste Haushalte (Anzahl).....	1 973	1 856	1 945	2 065	2 117
2	Hochgerechnete Haushalte (1 000).....	9 250	8 592	9 327	10 100	10 451
<b>Anzahl der Güter je 100 Haushalte (Ausstattungsbestand)</b>						
<b>Fahrzeuge</b>						
3	Personenkraftwagen.....	107,8	108,6	108,6	110,8	115,3
4	neu gekauft.....	45,8	43,1	43,9	43,0	43,7
5	gebraucht gekauft.....	58,3	61,7	61,5	63,8	66,1
6	geleast <sup>2</sup> .....	(3,7)	(3,9)	(3,2)	4,0	5,5
7	Motorrad (auch Mofa und Roller).....	12,7	13,0	14,4	15,8	17,4
8	Fahrrad.....	166,8	173,2	168,6	170,6	174,1
9	dar. E-Bike (Elektrofahrrad).....	.	(5,9)	7,0	8,6	9,8
<b>Unterhaltungselektronik</b>						
10	Fernseher.....	168,3	172,8	174,7	175,0	177,0
11	dar. Flachbildfernseher.....	82,0	113,0	127,0	135,4	143,7
12	Satelliten-TV-Anschluss <sup>3</sup> .....	63,0	.	.	.	.
13	Kabel-TV-Anschluss <sup>3</sup> .....	49,3	.	.	.	.
14	Antennen-TV-Anschluss (DVB-T) <sup>3</sup> .....	34,9	.	.	.	.
15	Pay-TV-Receiver.....	8,2	20,7	22,5	23,0	23,1
16	DVD- und Blu-ray-Geräte <sup>4</sup> .....	94,4	98,8	91,0	87,8	88,1
17	dar. Blu-ray-Gerät.....	.	.	16,3	20,4	21,8
18	Videokamera (Camcorder).....	24,8	22,2	20,6	18,8	19,0
19	analog.....	11,2	9,7	8,4	7,9	7,6
20	digital.....	13,6	12,5	12,3	10,9	11,4
21	Fotoapparat.....	161,7	159,0	156,0	151,5	143,7
22	analog.....	59,9	52,6	49,7	47,2	43,7
23	digital.....	101,8	106,4	106,3	104,2	100,1
24	MP3-Player.....	54,6	52,8	52,1	50,0	46,7
25	Spielkonsole (auch tragbar).....	24,0	21,7	22,2	26,2	24,9
<b>Informations- und Kommunikationstechnik</b>						
26	Personalcomputer (PC).....	156,1	169,6	193,9	204,2	213,0
27	stationär.....	78,8	72,8	69,6	67,6	64,9
28	mobil.....	77,3	96,8	124,3	136,6	148,1
29	Laptop/Notebook, Netbook.....	.	.	92,0	94,8	98,5
30	Tablet.....	.	.	32,4	41,8	49,6
31	PC-Drucker (auch im Kombigerät).....	.	90,6	90,6	89,8	89,9
32	Internetanschluss <sup>3</sup> .....	108,5	.	.	.	.
33	stationär (z. B. DSL oder Kabel) <sup>3</sup> .....	.	.	.	.	.
34	mobil (z. B. Smartphone, Surfstick) <sup>3</sup> .....	.	.	.	.	.
35	Telefon.....	278,3	294,8	297,2	303,0	302,4
36	Festnetztelefon.....	120,6	129,3	128,8	129,8	127,2
37	Mobiltelefon (Handy, Smartphone).....	157,7	165,5	168,4	173,2	175,2
38	Navigationsgerät.....	50,6	56,6	62,0	65,2	66,7
<b>Haushalts- und sonstige Geräte</b>						
39	Kühlschrank, Kühl- und Gefrierkombination.....	126,0	125,1	126,8	128,6	128,7
40	Gefrierschrank, Gefriertruhe.....	69,2	63,2	63,2	62,6	64,7
41	Geschirrspülmaschine.....	71,1	67,7	71,3	71,8	74,1
42	Mikrowellengerät.....	73,6	73,7	74,5	74,1	75,8
43	Waschmaschine.....	99,4	98,9	97,6	100,2	100,8
44	Wäschetrockner (auch im Kombigerät).....	42,5	41,8	42,2	43,0	42,8
45	Kaffeemaschine.....	.	119,5	122,7	121,3	122,8
	darunter:					
46	Filterkaffeemaschine.....	.	71,5	72,3	69,6	67,7
47	Pad- oder Kapselmaschine.....	.	30,7	31,7	32,1	34,5
48	Kaffeefullautomat.....	.	13,5	15,7	16,8	16,7
49	Heimtrainer (z. B. Ergometer, Laufband).....	38,8	32,5	32,2	31,5	30,7

1 Stand: 1.1. des jeweiligen Jahres. 2013 fand keine LWR-Erhebung statt. – 2 Einschließlich Firmenwagen, die auch privat genutzt werden dürfen.

Keine Ratenkäufe. – 3 Seit 2014 wird nur noch das Vorhandensein des jeweiligen Anschlusses erfragt. Siehe auch Glossar "Ausstattungsbestand". – 4 Bis 2014 DVD-Player/-Recorder.

**4 Ausstattung privater Haushalte<sup>1</sup> mit ausgewählten Gebrauchsgütern nach dem Alter der Haupteinkommenspersonen**

**4.6 65 bis unter 70 Jahre**

Lfd. Nr.	Gegenstand der Nachweisung	2012	2014	2015	2016	2017
1	Erfasste Haushalte (Anzahl).....	703	657	714	811	855
2	Hochgerechnete Haushalte (1 000).....	3 059	3 069	3 319	3 647	3 614
<b>Anteil der Haushalte in % (Ausstattungsgrad)</b>						
<b>Fahrzeuge</b>						
3	Personenkraftwagen.....	77,5	80,4	79,1	77,7	79,5
4	neu gekauft.....	42,9	44,0	42,3	42,5	39,7
5	gebraucht gekauft.....	37,6	40,0	41,2	39,5	43,9
6	geleast <sup>2</sup> .....	/	/	/	/	(1,9)
7	Motorrad (auch Mofa und Roller).....	(6,7)	(5,8)	(6,1)	(6,9)	(6,4)
8	Fahrrad.....	75,4	77,7	77,9	76,0	73,4
9	dar. E-Bike (Elektrofahrrad).....	.	(5,0)	(5,5)	(8,2)	(8,4)
<b>Unterhaltungselektronik</b>						
10	Fernseher.....	98,0	98,6	99,2	98,7	98,7
11	dar. Flachbildfernseher.....	60,2	76,5	81,4	84,6	88,1
12	Satelliten-TV-Anschluss.....	44,2	41,2	45,2	43,9	46,6
13	Kabel-TV-Anschluss.....	46,3	47,5	48,5	48,2	48,1
14	Antennen-TV-Anschluss (DVB-T).....	26,9	18,3	14,8	16,2	15,6
15	Pay-TV-Receiver.....	(4,4)	20,3	18,4	17,5	17,4
16	DVD- und Blu-ray-Geräte <sup>3</sup> .....	66,0	74,0	57,9	58,3	55,8
17	dar. Blu-ray-Gerät.....	.	.	10,9	12,7	15,4
18	Videokamera (Camcorder).....	20,6	17,7	16,0	16,1	15,9
19	analog.....	(10,1)	(7,9)	(7,1)	(7,5)	(7,5)
20	digital.....	13,5	12,8	(11,2)	11,0	10,5
21	Fotoapparat.....	84,2	85,9	83,5	81,7	80,9
22	analog.....	50,4	42,0	42,5	40,6	38,2
23	digital.....	66,8	74,1	70,0	65,8	67,5
24	MP3-Player.....	19,0	24,9	23,3	23,7	23,9
25	Spielkonsole (auch tragbar).....	(5,5)	(5,8)	(5,0)	(5,6)	(5,7)
<b>Informations- und Kommunikationstechnik</b>						
26	Personalcomputer (PC).....	77,6	84,9	85,3	85,6	88,3
27	stationär.....	59,5	57,9	51,5	53,1	51,4
28	mobil.....	39,8	57,7	63,7	66,1	69,9
29	Laptop/Notebook, Netbook.....	.	.	57,4	58,2	61,5
30	Tablet.....	.	.	20,5	27,4	30,7
31	PC-Drucker (auch im Kombigerät).....	.	75,8	75,5	75,7	75,1
32	Internetanschluss.....	72,1	76,2	83,7	86,1	88,1
33	stationär (z. B. DSL oder Kabel).....	.	.	78,2	81,7	83,9
34	mobil (z. B. Smartphone, Surfstick).....	.	.	26,4	32,1	39,6
35	Telefon.....	99,7	100	100	100	100
36	Festnetztelefon.....	93,9	94,9	94,6	94,8	93,1
37	Mobiltelefon (Handy, Smartphone).....	88,2	92,1	88,7	93,2	93,1
38	Navigationsgerät.....	40,8	51,0	48,5	52,1	51,5
<b>Haushalts- und sonstige Geräte</b>						
39	Kühlschrank, Kühl- und Gefrierkombination.....	99,2	100	100	100	100
40	Gefrierschrank, Gefriertruhe.....	62,5	55,6	55,3	56,7	58,4
41	Geschirrspülmaschine.....	66,9	69,0	66,8	65,4	67,9
42	Mikrowellengerät.....	73,9	68,6	67,4	67,4	69,6
43	Waschmaschine.....	95,8	95,2	93,7	97,0	96,2
44	Wäschetrockner (auch im Kombigerät).....	40,7	41,4	39,1	41,0	41,2
45	Kaffeemaschine.....	.	86,0	83,9	86,4	86,3
	darunter:					
46	Filterkaffeemaschine.....	.	72,3	67,5	69,6	68,4
47	Pad- oder Kapselmaschine.....	.	22,7	25,7	27,5	27,8
48	Kaffeefullautomat.....	.	(8,8)	11,1	11,2	14,5
49	Heimtrainer (z. B. Ergometer, Laufband).....	34,9	29,1	28,0	27,9	27,5

1 Stand: 1.1. des jeweiligen Jahres. 2013 fand keine LWR-Erhebung statt. – 2 Einschließlich Firmenwagen, die auch privat genutzt werden dürfen.  
Keine Ratenkäufe. – 3 Bis 2014 DVD-Player/-Recorder.

**4 Ausstattung privater Haushalte<sup>1</sup> mit ausgewählten Gebrauchsgütern nach dem Alter der Haupteinkommenspersonen**

**4.6 65 bis unter 70 Jahre**

Lfd. Nr.	Gegenstand der Nachweisung	2012	2014	2015	2016	2017
1	Erfasste Haushalte (Anzahl).....	703	657	714	811	855
2	Hochgerechnete Haushalte (1 000).....	3 059	3 069	3 319	3 647	3 614
<b>Anzahl der Güter je 100 Haushalte (Ausstattungsbestand)</b>						
<b>Fahrzeuge</b>						
3	Personenkraftwagen.....	88,9	96,3	94,7	93,2	96,8
4	neu gekauft.....	45,8	48,6	46,6	46,9	44,7
5	gebraucht gekauft.....	41,8	45,0	46,6	45,0	50,1
6	geleast <sup>2</sup> .....	/	/	/	/	(2,0)
7	Motorrad (auch Mofa und Roller).....	(8,4)	(6,6)	(6,9)	(7,9)	(7,7)
8	Fahrrad.....	143,8	160,2	154,4	151,1	146,1
9	dar. E-Bike (Elektrofahrrad).....	.	(6,8)	(7,3)	(11,4)	(12,1)
<b>Unterhaltungselektronik</b>						
10	Fernseher.....	163,2	169,6	165,8	168,3	164,6
11	dar. Flachbildfernseher.....	79,2	108,2	117,2	125,5	132,0
12	Satelliten-TV-Anschluss <sup>3</sup> .....	61,4	.	.	.	.
13	Kabel-TV-Anschluss <sup>3</sup> .....	47,8	.	.	.	.
14	Antennen-TV-Anschluss (DVB-T) <sup>3</sup> .....	32,3	.	.	.	.
15	Pay-TV-Receiver.....	(4,6)	25,8	23,0	21,4	20,4
16	DVD- und Blu-ray-Geräte <sup>4</sup> .....	82,4	89,6	71,5	73,9	70,2
17	dar. Blu-ray-Gerät.....	.	.	11,5	13,8	16,6
18	Videokamera (Camcorder).....	24,3	22,0	19,7	20,8	19,7
19	analog.....	(10,6)	(8,3)	(7,1)	(8,3)	(8,0)
20	digital.....	13,8	13,6	(12,6)	12,6	11,7
21	Fotoapparat.....	156,5	148,4	143,9	143,6	140,5
22	analog.....	69,1	52,6	52,9	53,9	49,5
23	digital.....	87,4	95,8	91,0	89,8	91,0
24	MP3-Player.....	24,0	30,4	28,6	32,8	32,8
25	Spielkonsole (auch tragbar).....	(6,9)	(6,3)	(6,5)	(8,0)	(10,0)
<b>Informations- und Kommunikationstechnik</b>						
26	Personalcomputer (PC).....	117,1	142,7	152,5	166,2	171,6
27	stationär.....	68,9	66,6	61,3	62,9	60,2
28	mobil.....	48,2	76,1	91,2	103,3	111,4
29	Laptop/Notebook, Netbook.....	.	.	69,1	72,1	75,3
30	Tablet.....	.	.	22,2	31,2	36,2
31	PC-Drucker (auch im Kombigerät).....	.	89,6	87,8	87,0	84,7
32	Internetanschluss <sup>3</sup> .....	86,4	.	.	.	.
33	stationär (z. B. DSL oder Kabel) <sup>3</sup> .....	.	.	.	.	.
34	mobil (z. B. Smartphone, Surfstick) <sup>3</sup> .....	.	.	.	.	.
35	Telefon.....	248,3	283,6	272,3	278,3	276,9
36	Festnetztelefon.....	120,0	140,0	134,7	134,3	133,4
37	Mobiltelefon (Handy, Smartphone).....	128,3	143,5	137,6	144,0	143,5
38	Navigationsgerät.....	43,0	57,1	54,7	58,0	58,1
<b>Haushalts- und sonstige Geräte</b>						
39	Kühlschrank, Kühl- und Gefrierkombination.....	128,7	130,2	126,3	126,7	125,9
40	Gefrierschrank, Gefriertruhe.....	70,1	65,0	63,5	66,5	67,5
41	Geschirrspülmaschine.....	67,7	70,6	68,2	66,6	69,1
42	Mikrowellengerät.....	76,3	72,4	70,1	69,9	72,0
43	Waschmaschine.....	97,9	97,7	96,3	100,1	98,3
44	Wäschetrockner (auch im Kombigerät).....	41,1	42,1	39,6	41,4	41,4
45	Kaffeemaschine.....	.	117,1	115,6	122,8	121,9
	darunter:					
46	Filterkaffeemaschine.....	.	79,8	73,4	75,3	73,3
47	Pad- oder Kapselmaschine.....	.	23,9	26,8	29,2	30,8
48	Kaffeefullautomat.....	.	(9,0)	11,5	11,4	15,0
49	Heimtrainer (z. B. Ergometer, Laufband).....	40,1	33,4	31,5	31,1	31,0

1 Stand: 1.1. des jeweiligen Jahres. 2013 fand keine LWR-Erhebung statt. – 2 Einschließlich Firmenwagen, die auch privat genutzt werden dürfen.

Keine Ratenkäufe. – 3 Seit 2014 wird nur noch das Vorhandensein des jeweiligen Anschlusses erfragt. Siehe auch Glossar "Ausstattungsbestand". – 4 Bis 2014 DVD-Player/-Recorder.

**4 Ausstattung privater Haushalte<sup>1</sup> mit ausgewählten Gebrauchsgütern nach dem Alter der Haupteinkommenspersonen**

**4.7 70 bis unter 80 Jahre**

Lfd. Nr.	Gegenstand der Nachweisung	2012	2014	2015	2016	2017
1	Erfasste Haushalte (Anzahl).....	1 214	992	1 022	1 081	1 183
2	Hochgerechnete Haushalte (1 000).....	5 328	5 166	4 977	4 980	4 972
<b>Anteil der Haushalte in % (Ausstattungsgrad)</b>						
<b>Fahrzeuge</b>						
3	Personenkraftwagen.....	73,9	75,6	76,0	75,5	76,0
4	neu gekauft.....	42,3	44,0	44,3	41,2	41,0
5	gebraucht gekauft.....	33,5	33,3	33,6	36,7	36,1
6	geleast <sup>2</sup> .....	/	/	(1,5)	/	(2,1)
7	Motorrad (auch Mofa und Roller).....	(2,5)	(3,4)	(3,8)	(4,5)	(4,5)
8	Fahrrad.....	69,1	70,9	72,1	70,0	70,6
9	dar. E-Bike (Elektrofahrrad).....	.	(6,5)	(8,2)	8,7	10,2
<b>Unterhaltungselektronik</b>						
10	Fernseher.....	98,2	98,5	98,8	99,2	99,0
11	dar. Flachbildfernseher.....	53,7	76,3	80,6	82,4	85,2
12	Satelliten-TV-Anschluss.....	38,7	41,7	43,2	48,0	46,2
13	Kabel-TV-Anschluss.....	50,7	49,5	51,1	47,6	47,9
14	Antennen-TV-Anschluss (DVB-T).....	25,2	14,8	14,7	13,2	13,8
15	Pay-TV-Receiver.....	(3,7)	19,6	21,3	21,1	18,5
16	DVD- und Blu-ray-Geräte <sup>3</sup> .....	51,6	60,0	46,9	46,2	44,2
17	dar. Blu-ray-Gerät.....	.	.	(5,5)	(6,4)	7,3
18	Videokamera (Camcorder).....	11,4	13,2	13,0	12,6	12,6
19	analog.....	(6,0)	(7,0)	(6,6)	(6,2)	(6,3)
20	digital.....	6,8	(7,2)	(7,2)	7,4	7,9
21	Fotoapparat.....	77,4	80,9	82,6	80,0	79,9
22	analog.....	53,8	46,0	41,7	43,3	41,3
23	digital.....	51,1	60,3	63,9	62,2	61,8
24	MP3-Player.....	12,3	12,8	16,5	16,8	16,8
25	Spielkonsole (auch tragbar).....	(3,4)	(2,3)	(1,4)	(2,1)	(2,5)
<b>Informations- und Kommunikationstechnik</b>						
26	Personalcomputer (PC).....	59,1	65,2	70,4	72,4	75,1
27	stationär.....	42,4	44,8	44,2	43,8	44,0
28	mobil.....	30,3	37,4	45,5	50,1	55,5
29	Laptop/Notebook, Netbook.....	.	.	40,6	43,4	46,5
30	Tablet.....	.	.	13,1	16,3	23,0
31	PC-Drucker (auch im Kombigerät).....	.	58,1	61,6	62,9	64,3
32	Internetanschluss.....	52,2	58,1	67,9	71,3	75,4
33	stationär (z. B. DSL oder Kabel).....	.	.	65,3	68,6	72,4
34	mobil (z. B. Smartphone, Surfstick).....	.	.	14,1	20,9	27,0
35	Telefon.....	99,4	100	100	100	100
36	Festnetztelefon.....	95,7	96,4	96,1	94,7	95,3
37	Mobiltelefon (Handy, Smartphone).....	80,3	84,9	85,7	89,8	91,7
38	Navigationsgerät.....	31,0	39,1	41,5	42,2	43,0
<b>Haushalts- und sonstige Geräte</b>						
39	Kühlschrank, Kühl- und Gefrierkombination.....	99,7	99,6	100	100	100
40	Gefrierschrank, Gefriertruhe.....	63,4	60,2	58,1	57,5	56,7
41	Geschirrspülmaschine.....	63,6	63,7	65,8	66,8	67,3
42	Mikrowellengerät.....	64,5	69,2	71,4	70,3	69,5
43	Waschmaschine.....	97,4	98,3	94,8	97,5	96,3
44	Wäschetrockner (auch im Kombigerät).....	34,1	41,0	39,3	41,7	40,1
45	Kaffeemaschine.....	.	87,3	87,6	87,2	86,2
	darunter:					
46	Filterkaffeemaschine.....	.	73,6	72,7	70,3	71,0
47	Pad- oder Kapselmaschine.....	.	18,0	20,2	21,9	20,8
48	Kaffeefullautomat.....	.	9,0	9,1	10,6	10,0
49	Heimtrainer (z. B. Ergometer, Laufband).....	29,2	28,2	29,4	25,9	25,9

1 Stand: 1.1. des jeweiligen Jahres. 2013 fand keine LWR-Erhebung statt. – 2 Einschließlich Firmenwagen, die auch privat genutzt werden dürfen.  
Keine Ratenkäufe. – 3 Bis 2014 DVD-Player/-Recorder.

**4 Ausstattung privater Haushalte<sup>1</sup> mit ausgewählten Gebrauchsgütern nach dem Alter der Haupteinkommenspersonen**

**4.7 70 bis unter 80 Jahre**

Lfd. Nr.	Gegenstand der Nachweisung	2012	2014	2015	2016	2017
1	Erfasste Haushalte (Anzahl).....	1 214	992	1 022	1 081	1 183
2	Hochgerechnete Haushalte (1 000).....	5 328	5 166	4 977	4 980	4 972
<b>Anzahl der Güter je 100 Haushalte (Ausstattungsbestand)</b>						
<b>Fahrzeuge</b>						
3	Personenkraftwagen.....	81,8	84,1	85,3	86,0	86,4
4	neu gekauft.....	44,7	46,8	47,5	44,0	44,0
5	gebraucht gekauft.....	36,1	35,9	36,3	40,5	40,3
6	geleast <sup>2</sup> .....	/	/	(1,5)	/	(2,2)
7	Motorrad (auch Mofa und Roller).....	(2,8)	(4,5)	(4,8)	(5,5)	(5,4)
8	Fahrrad.....	129,0	135,4	135,0	133,9	132,9
9	dar. E-Bike (Elektrofahrrad).....	.	(8,4)	(11,2)	12,3	14,8
<b>Unterhaltungselektronik</b>						
10	Fernseher.....	148,5	154,3	158,0	155,9	156,7
11	dar. Flachbildfernseher.....	66,5	101,9	111,0	116,2	122,3
12	Satelliten-TV-Anschluss <sup>3</sup> .....	49,5	.	.	.	.
13	Kabel-TV-Anschluss <sup>3</sup> .....	53,0	.	.	.	.
14	Antennen-TV-Anschluss (DVB-T) <sup>3</sup> .....	29,5	.	.	.	.
15	Pay-TV-Receiver.....	(4,0)	23,6	25,3	25,6	22,2
16	DVD- und Blu-ray-Geräte <sup>4</sup> .....	59,2	70,9	55,9	55,7	54,8
17	dar. Blu-ray-Gerät.....	.	.	(5,9)	(7,0)	8,4
18	Videokamera (Camcorder).....	13,5	15,0	14,6	14,7	14,8
19	analog.....	(6,0)	(7,0)	(6,8)	(6,4)	(6,3)
20	digital.....	7,5	(8,0)	(7,8)	8,2	8,5
21	Fotoapparat.....	129,7	130,8	127,6	130,8	130,6
22	analog.....	68,1	56,2	49,3	52,4	51,0
23	digital.....	61,6	74,6	78,3	78,4	79,6
24	MP3-Player.....	15,0	16,2	19,5	19,7	19,3
25	Spielkonsole (auch tragbar).....	(5,1)	(3,3)	(1,9)	(3,0)	(3,3)
<b>Informations- und Kommunikationstechnik</b>						
26	Personalcomputer (PC).....	83,0	96,9	110,4	118,5	132,0
27	stationär.....	48,0	50,3	49,4	49,8	51,1
28	mobil.....	35,1	46,6	61,0	68,7	80,9
29	Laptop/Notebook, Netbook.....	.	.	46,7	50,5	55,1
30	Tablet.....	.	.	14,3	18,2	25,8
31	PC-Drucker (auch im Kombigerät).....	.	65,2	68,8	71,3	73,0
32	Internetanschluss <sup>3</sup> .....	61,7	.	.	.	.
33	stationär (z. B. DSL oder Kabel) <sup>3</sup> .....	.	.	.	.	.
34	mobil (z. B. Smartphone, Surfstick) <sup>3</sup> .....	.	.	.	.	.
35	Telefon.....	222,2	244,4	248,4	257,2	263,0
36	Festnetztelefon.....	111,3	124,5	127,2	127,9	129,2
37	Mobiltelefon (Handy, Smartphone).....	110,9	119,9	121,3	129,3	133,9
38	Navigationsgerät.....	32,6	41,1	43,8	45,6	48,1
<b>Haushalts- und sonstige Geräte</b>						
39	Kühlschrank, Kühl- und Gefrierkombination.....	121,7	124,0	127,5	125,9	126,4
40	Gefrierschrank, Gefriertruhe.....	73,1	67,6	65,3	65,5	64,7
41	Geschirrspülmaschine.....	64,4	64,8	67,1	68,0	68,7
42	Mikrowellengerät.....	66,1	71,1	73,9	73,5	73,0
43	Waschmaschine.....	98,4	100,1	96,8	99,4	98,6
44	Wäschetrockner (auch im Kombigerät).....	34,1	41,4	39,5	42,0	40,7
45	Kaffeemaschine.....	.	114,2	116,7	117,7	116,5
	darunter:					
46	Filterkaffeemaschine.....	.	81,1	81,1	77,5	78,4
47	Pad- oder Kapselmaschine.....	.	18,6	21,1	23,2	22,1
48	Kaffeefullautomat.....	.	9,1	9,1	10,9	10,3
49	Heimtrainer (z. B. Ergometer, Laufband).....	32,8	29,7	31,2	27,4	27,8

1 Stand: 1.1. des jeweiligen Jahres. 2013 fand keine LWR-Erhebung statt. – 2 Einschließlich Firmenwagen, die auch privat genutzt werden dürfen.

Keine Ratenkäufe. – 3 Seit 2014 wird nur noch das Vorhandensein des jeweiligen Anschlusses erfragt. Siehe auch Glossar "Ausstattungsbestand". – 4 Bis 2014 DVD-Player/-Recorder.



**4 Ausstattung privater Haushalte<sup>1</sup> mit ausgewählten Gebrauchsgütern nach dem Alter der Haupteinkommenspersonen**

**4.8 80 und mehr Jahre**

Lfd. Nr.	Gegenstand der Nachweisung	2012	2014	2015	2016	2017
1	Erfasste Haushalte (Anzahl).....	308	235	276	319	345
2	Hochgerechnete Haushalte (1 000).....	1 471	1 219	1 413	1 529	1 516
<b>Anteil der Haushalte in % (Ausstattungsgrad)</b>						
<b>Fahrzeuge</b>						
3	Personenkraftwagen.....	53,5	57,0	53,6	54,5	58,1
4	neu gekauft.....	33,0	(30,0)	30,9	32,9	33,4
5	gebraucht gekauft.....	(20,4)	(27,4)	(22,9)	(21,1)	(25,5)
6	geleast <sup>2</sup> .....	/	/	/	/	/
7	Motorrad (auch Mofa und Roller).....	/	/	/	/	/
8	Fahrrad.....	46,1	47,7	47,4	49,5	49,2
9	dar. E-Bike (Elektrofahrrad).....	.	/	/	/	(7,4)
<b>Unterhaltungselektronik</b>						
10	Fernseher.....	97,4	99,8	97,9	98,2	98,3
11	dar. Flachbildfernseher.....	45,1	62,9	72,1	82,5	81,3
12	Satelliten-TV-Anschluss.....	31,4	(42,9)	41,3	37,2	36,6
13	Kabel-TV-Anschluss.....	55,8	44,1	49,3	52,9	53,6
14	Antennen-TV-Anschluss (DVB-T).....	(16,9)	(17,0)	(14,5)	(16,9)	(15,5)
15	Pay-TV-Receiver.....	/	(15,0)	(16,4)	(12,2)	(20,8)
16	DVD- und Blu-ray-Geräte <sup>3</sup> .....	39,1	48,5	37,7	33,2	32,6
17	dar. Blu-ray-Gerät.....	.	.	/	/	/
18	Videokamera (Camcorder).....	(9,8)	(8,5)	(7,8)	(6,5)	(7,4)
19	analog.....	/	/	/	/	/
20	digital.....	(5,6)	/	/	/	/
21	Fotoapparat.....	66,2	67,9	67,0	71,0	68,1
22	analog.....	53,2	46,8	46,5	48,6	47,9
23	digital.....	29,3	36,6	38,0	41,3	40,6
24	MP3-Player.....	/	/	(12,3)	(12,7)	(10,1)
25	Spielkonsole (auch tragbar).....	/	/	/	/	/
<b>Informations- und Kommunikationstechnik</b>						
26	Personalcomputer (PC).....	35,3	42,7	42,8	44,6	50,3
27	stationär.....	(26,6)	(31,1)	(24,8)	25,1	26,7
28	mobil.....	(15,0)	(22,4)	(28,8)	31,9	36,5
29	Laptop/Notebook, Netbook.....	.	.	(25,5)	28,8	30,6
30	Tablet.....	.	.	(8,0)	(9,9)	(12,4)
31	PC-Drucker (auch im Kombigerät).....	.	40,5	37,6	40,0	41,6
32	Internetanschluss.....	28,6	(36,2)	48,3	47,5	52,5
33	stationär (z. B. DSL oder Kabel).....	.	.	45,2	44,8	50,1
34	mobil (z. B. Smartphone, Surfstick).....	.	.	(9,1)	(13,4)	(17,0)
35	Telefon.....	100	100	100	100	100
36	Festnetztelefon.....	99,0	99,0	97,3	98,1	99,1
37	Mobiltelefon (Handy, Smartphone).....	59,0	73,2	74,1	77,1	79,7
38	Navigationsgerät.....	(14,4)	(18,1)	(22,2)	25,7	26,9
<b>Haushalts- und sonstige Geräte</b>						
39	Kühlschrank, Kühl- und Gefrierkombination.....	99,3	100	100	100	100
40	Gefrierschrank, Gefriertruhe.....	55,3	52,2	53,9	50,0	50,7
41	Geschirrspülmaschine.....	40,2	48,2	47,7	50,7	55,7
42	Mikrowellengerät.....	60,1	56,4	59,4	61,6	65,3
43	Waschmaschine.....	94,9	96,8	96,2	96,3	97,6
44	Wäschetrockner (auch im Kombigerät).....	(27,9)	(25,5)	(30,6)	30,3	34,1
45	Kaffeemaschine.....	.	84,7	83,7	85,1	86,4
darunter:						
46	Filterkaffeemaschine.....	.	69,6	69,8	69,9	73,5
47	Pad- oder Kapselmaschine.....	.	(12,1)	(11,7)	(14,4)	(14,8)
48	Kaffeefullautomat.....	.	/	/	/	(6,0)
49	Heimtrainer (z. B. Ergometer, Laufband).....	(18,3)	(22,0)	(23,8)	(23,4)	24,8

1 Stand: 1.1. des jeweiligen Jahres. 2013 fand keine LWR-Erhebung statt. – 2 Einschließlich Firmenwagen, die auch privat genutzt werden dürfen.  
Keine Ratenkäufe. – 3 Bis 2014 DVD-Player/-Recorder.

**4 Ausstattung privater Haushalte<sup>1</sup> mit ausgewählten Gebrauchsgütern nach dem Alter der Haupteinkommenspersonen**

**4.8 80 und mehr Jahre**

Lfd. Nr.	Gegenstand der Nachweisung	2012	2014	2015	2016	2017
1	Erfasste Haushalte (Anzahl).....	308	235	276	319	345
2	Hochgerechnete Haushalte (1 000).....	1 471	1 219	1 413	1 529	1 516
<b>Anzahl der Güter je 100 Haushalte (Ausstattungsbestand)</b>						
<b>Fahrzeuge</b>						
3	Personenkraftwagen.....	55,3	60,2	56,3	58,1	64,4
4	neu gekauft.....	33,9	(32,2)	32,0	34,1	35,5
5	gebraucht gekauft.....	(20,5)	(27,6)	(23,4)	(22,2)	(27,7)
6	geleast <sup>2</sup> .....	/	/	/	/	/
7	Motorrad (auch Mofa und Roller).....	/	/	/	/	/
8	Fahrrad.....	72,9	84,6	82,0	80,0	87,2
9	dar. E-Bike (Elektrofahrrad).....	.	/	/	/	(9,3)
<b>Unterhaltungselektronik</b>						
10	Fernseher.....	126,0	145,7	138,3	145,1	146,3
11	dar. Flachbildfernseher.....	50,1	77,9	92,2	108,0	111,0
12	Satelliten-TV-Anschluss <sup>3</sup> .....	35,9	.	.	.	.
13	Kabel-TV-Anschluss <sup>3</sup> .....	56,5	.	.	.	.
14	Antennen-TV-Anschluss (DVB-T) <sup>3</sup> .....	(18,4)	.	.	.	.
15	Pay-TV-Receiver.....	/	(18,4)	(19,2)	(15,5)	(23,1)
16	DVD- und Blu-ray-Geräte <sup>4</sup> .....	43,8	56,5	44,1	39,8	40,5
17	dar. Blu-ray-Gerät.....	.	.	/	/	/
18	Videokamera (Camcorder).....	(11,8)	(9,8)	(8,4)	(6,6)	(9,0)
19	analog.....	/	/	/	/	/
20	digital.....	(5,6)	/	/	/	/
21	Fotoapparat.....	98,2	98,1	101,8	111,0	107,1
22	analog.....	64,7	54,1	55,0	60,5	58,5
23	digital.....	33,5	44,0	46,8	50,5	48,6
24	MP3-Player.....	/	/	(14,5)	(15,5)	(12,1)
25	Spielkonsole (auch tragbar).....	/	/	/	/	/
<b>Informations- und Kommunikationstechnik</b>						
26	Personalcomputer (PC).....	45,7	60,8	67,6	70,7	80,2
27	stationär.....	(29,1)	(33,3)	(29,1)	28,0	31,6
28	mobil.....	(16,6)	(27,5)	(38,5)	42,7	48,6
29	Laptop/Notebook, Netbook.....	.	.	(28,7)	31,5	34,7
30	Tablet.....	.	.	(9,8)	(11,2)	(13,9)
31	PC-Drucker (auch im Kombigerät).....	.	44,3	41,7	44,2	46,1
32	Internetanschluss <sup>3</sup> .....	32,7	.	.	.	.
33	stationär (z. B. DSL oder Kabel) <sup>3</sup> .....	.	.	.	.	.
34	mobil (z. B. Smartphone, Surfstick) <sup>3</sup> .....	.	.	.	.	.
35	Telefon.....	179,8	218,0	220,7	227,4	240,9
36	Festnetztelefon.....	110,1	124,8	123,4	122,8	133,3
37	Mobiltelefon (Handy, Smartphone).....	69,7	93,2	97,3	104,6	107,6
38	Navigationsgerät.....	(15,4)	(19,0)	(22,5)	27,0	28,7
<b>Haushalts- und sonstige Geräte</b>						
39	Kühlschrank, Kühl- und Gefrierkombination.....	113,0	117,4	120,4	122,5	121,8
40	Gefrierschrank, Gefriertruhe.....	60,9	54,8	57,8	54,5	56,2
41	Geschirrspülmaschine.....	40,4	48,2	47,7	51,4	56,5
42	Mikrowellengerät.....	61,5	58,8	60,3	63,4	67,1
43	Waschmaschine.....	95,8	99,7	97,9	98,5	99,0
44	Wäschetrockner (auch im Kombigerät).....	(28,0)	(25,5)	(30,6)	30,3	34,1
45	Kaffeemaschine.....	.	104,6	103,1	107,4	109,7
	darunter:					
46	Filterkaffeemaschine.....	.	78,2	79,0	81,1	82,6
47	Pad- oder Kapselmaschine.....	.	(12,1)	(12,1)	(14,4)	(15,1)
48	Kaffeefullautomat.....	.	/	/	/	(6,0)
49	Heimtrainer (z. B. Ergometer, Laufband).....	(19,3)	(22,7)	(25,5)	(24,9)	26,3

1 Stand: 1.1. des jeweiligen Jahres. 2013 fand keine LWR-Erhebung statt. – 2 Einschließlich Firmenwagen, die auch privat genutzt werden dürfen.  
Keine Ratenkäufe. – 3 Seit 2014 wird nur noch das Vorhandensein des jeweiligen Anschlusses erfragt. Siehe auch Glossar "Ausstattungsbestand". – 4  
Bis 2014 DVD-Player/-Recorder.

**5 Ausstattung privater Haushalte<sup>1</sup> mit ausgewählten Gebrauchsgütern nach dem Haushaltstyp**

**5.1 Alleinlebende**

Lfd. Nr.	Gegenstand der Nachweisung	2012	2014	2015	2016	2017
1	Erfasste Haushalte (Anzahl).....	2 197	2 078	2 058	2 152	2 219
2	Hochgerechnete Haushalte (1 000).....	15 055	14 949	15 190	15 637	15 577
<b>Anteil der Haushalte in % (Ausstattungsgrad)</b>						
<b>Fahrzeuge</b>						
3	Personenkraftwagen.....	57,2	58,8	59,4	59,4	60,9
4	neu gekauft.....	26,2	25,1	25,8	25,8	26,0
5	gebraucht gekauft.....	30,1	32,9	32,9	32,7	33,7
6	geleast <sup>2</sup> .....	(1,4)	(1,4)	(1,5)	(1,5)	(1,9)
7	Motorrad (auch Mofa und Roller).....	4,0	5,3	5,8	4,9	5,2
8	Fahrrad.....	69,3	70,2	70,7	70,7	68,6
9	dar. E-Bike (Elektrofahrrad).....	.	(2,4)	(3,0)	(3,5)	4,0
<b>Unterhaltungselektronik</b>						
10	Fernseher.....	93,2	95,2	96,3	96,5	95,9
11	dar. Flachbildfernseher.....	45,0	65,7	71,9	75,7	78,6
12	Satelliten-TV-Anschluss.....	28,6	31,1	33,0	34,9	33,8
13	Kabel-TV-Anschluss.....	54,0	54,9	55,3	54,3	53,8
14	Antennen-TV-Anschluss (DVB-T).....	22,3	18,1	17,2	16,3	16,2
15	Pay-TV-Receiver.....	3,9	12,3	12,3	13,6	13,8
16	DVD- und Blu-ray-Geräte <sup>3</sup> .....	57,8	63,3	55,8	52,4	52,2
17	dar. Blu-ray-Gerät.....	.	.	10,1	12,7	12,8
18	Videokamera (Camcorder).....	8,9	7,8	7,4	7,4	7,5
19	analog.....	4,3	(3,6)	(3,5)	(3,4)	(3,7)
20	digital.....	5,5	4,9	(4,2)	4,9	4,4
21	Fotoapparat.....	76,3	73,8	74,6	73,2	72,4
22	analog.....	41,9	32,5	31,9	31,1	29,3
23	digital.....	56,0	59,0	60,2	59,2	58,4
24	MP3-Player.....	26,3	32,1	30,8	30,3	28,3
25	Spielkonsole (auch tragbar).....	9,1	10,8	9,3	9,1	8,8
<b>Informations- und Kommunikationstechnik</b>						
26	Personalcomputer (PC).....	72,3	77,4	79,4	79,6	81,7
27	stationär.....	43,5	38,8	36,3	35,0	34,6
28	mobil.....	43,8	55,6	61,3	63,0	67,2
29	Laptop/Notebook, Netbook.....	.	.	57,0	57,2	59,6
30	Tablet.....	.	.	17,3	21,1	25,6
31	PC-Drucker (auch im Kombigerät).....	.	61,7	62,6	61,5	62,1
32	Internetanschluss.....	66,0	67,5	79,6	81,3	84,1
33	stationär (z. B. DSL oder Kabel).....	.	.	71,8	74,0	76,3
34	mobil (z. B. Smartphone, Surfstick).....	.	.	35,6	38,7	43,0
35	Telefon.....	99,4	99,8	99,9	99,8	100
36	Festnetztelefon.....	88,9	85,0	85,3	83,9	84,5
37	Mobiltelefon (Handy, Smartphone).....	82,9	87,7	88,2	90,6	91,5
38	Navigationsgerät.....	22,8	28,0	30,2	31,5	31,1
<b>Haushalts- und sonstige Geräte</b>						
39	Kühlschrank, Kühl- und Gefrierkombination.....	99,0	99,7	99,7	99,9	99,8
40	Gefrierschrank, Gefriertruhe.....	38,1	32,9	32,7	31,9	33,6
41	Geschirrspülmaschine.....	46,6	47,4	48,9	50,2	52,5
42	Mikrowellengerät.....	62,2	63,6	64,0	64,8	65,5
43	Waschmaschine.....	92,0	90,7	88,8	92,0	92,6
44	Wäschetrockner (auch im Kombigerät).....	23,3	23,3	22,9	24,4	25,1
45	Kaffeemaschine.....	.	76,7	77,2	77,6	77,2
	darunter:					
46	Filterkaffeemaschine.....	.	54,9	55,2	55,5	54,7
47	Pad- oder Kapselmaschine.....	.	25,6	27,4	26,5	27,2
48	Kaffeefullautomat.....	.	6,0	6,5	7,4	7,8
49	Heimtrainer (z. B. Ergometer, Laufband).....	18,2	16,5	16,9	15,8	15,3

1 Stand: 1.1. des jeweiligen Jahres. 2013 fand keine LWR-Erhebung statt. – 2 Einschließlich Firmenwagen, die auch privat genutzt werden dürfen.  
Keine Ratenkäufe. – 3 Bis 2014 DVD-Player/-Recorder.

**5 Ausstattung privater Haushalte<sup>1</sup> mit ausgewählten Gebrauchsgütern nach dem Haushaltstyp**

**5.1 Alleinlebende**

Lfd. Nr.	Gegenstand der Nachweisung	2012	2014	2015	2016	2017
1	Erfasste Haushalte (Anzahl).....	2 197	2 078	2 058	2 152	2 219
2	Hochgerechnete Haushalte (1 000).....	15 055	14 949	15 190	15 637	15 577
<b>Anzahl der Güter je 100 Haushalte (Ausstattungsbestand)</b>						
<b>Fahrzeuge</b>						
3	Personenkraftwagen.....	58,7	60,7	61,4	61,4	63,4
4	neu gekauft.....	26,4	25,3	26,0	26,1	26,4
5	gebraucht gekauft.....	31,0	33,9	33,9	33,7	35,0
6	geleast <sup>2</sup> .....	(1,4)	(1,4)	(1,5)	(1,5)	(1,9)
7	Motorrad (auch Mofa und Roller).....	4,7	6,4	6,7	5,5	6,1
8	Fahrrad.....	90,6	96,7	97,3	96,4	94,5
9	dar. E-Bike (Elektrofahrrad).....	.	(2,4)	(3,0)	(3,7)	4,0
<b>Unterhaltungselektronik</b>						
10	Fernseher.....	119,2	123,6	126,6	126,9	125,7
11	dar. Flachbildfernseher.....	50,5	77,5	86,7	92,4	97,5
12	Satelliten-TV-Anschluss <sup>3</sup> .....	34,0	.	.	.	.
13	Kabel-TV-Anschluss <sup>3</sup> .....	54,6	.	.	.	.
14	Antennen-TV-Anschluss (DVB-T) <sup>3</sup> .....	24,6	.	.	.	.
15	Pay-TV-Receiver.....	4,2	13,5	13,5	14,5	14,9
16	DVD- und Blu-ray-Geräte <sup>4</sup> .....	64,1	73,0	66,8	62,2	62,3
17	dar. Blu-ray-Gerät.....	.	.	10,7	13,9	13,7
18	Videokamera (Camcorder).....	10,0	9,0	8,3	9,0	8,8
19	analog.....	4,4	(3,7)	(3,6)	(3,6)	(4,0)
20	digital.....	5,6	5,3	(4,7)	5,4	4,9
21	Fotoapparat.....	113,9	105,7	107,0	106,0	101,8
22	analog.....	49,9	37,6	37,4	36,6	34,4
23	digital.....	64,0	68,2	69,6	69,5	67,4
24	MP3-Player.....	31,1	38,5	36,3	35,8	33,6
25	Spielkonsole (auch tragbar).....	12,3	15,6	13,3	14,3	12,3
<b>Informations- und Kommunikationstechnik</b>						
26	Personalcomputer (PC).....	94,6	107,5	120,3	124,1	130,3
27	stationär.....	46,2	41,1	38,4	37,3	37,0
28	mobil.....	48,4	66,4	81,9	86,7	93,3
29	Laptop/Notebook, Netbook.....	.	.	63,7	64,5	66,1
30	Tablet.....	.	.	18,2	22,2	27,2
31	PC-Drucker (auch im Kombigerät).....	.	65,3	66,5	65,3	65,6
32	Internetanschluss <sup>3</sup> .....	81,2	.	.	.	.
33	stationär (z. B. DSL oder Kabel) <sup>3</sup> .....	.	.	.	.	.
34	mobil (z. B. Smartphone, Surfstick) <sup>3</sup> .....	.	.	.	.	.
35	Telefon.....	188,0	196,9	199,3	200,4	200,1
36	Festnetztelefon.....	95,0	96,9	97,8	97,3	97,0
37	Mobiltelefon (Handy, Smartphone).....	93,0	100	101,5	103,1	103,1
38	Navigationsgerät.....	23,5	29,2	31,2	33,4	33,0
<b>Haushalts- und sonstige Geräte</b>						
39	Kühlschrank, Kühl- und Gefrierkombination.....	105,5	106,0	106,6	107,5	107,2
40	Gefrierschrank, Gefriertruhe.....	40,2	33,7	34,0	33,3	34,9
41	Geschirrspülmaschine.....	46,7	47,7	49,1	50,5	52,8
42	Mikrowellengerät.....	62,8	64,9	65,1	65,8	66,6
43	Waschmaschine.....	92,5	91,8	90,0	92,6	94,0
44	Wäschetrockner (auch im Kombigerät).....	23,3	23,6	23,0	24,5	25,7
45	Kaffeemaschine.....	.	95,1	97,7	98,3	98,1
	darunter:					
46	Filterkaffeemaschine.....	.	57,7	58,7	58,0	57,1
47	Pad- oder Kapselmaschine.....	.	27,3	29,1	28,6	29,4
48	Kaffeefullautomat.....	.	6,1	6,5	7,5	7,8
49	Heimtrainer (z. B. Ergometer, Laufband).....	20,0	18,2	18,4	17,0	16,8

1 Stand: 1.1. des jeweiligen Jahres. 2013 fand keine LWR-Erhebung statt. – 2 Einschließlich Firmenwagen, die auch privat genutzt werden dürfen. Keine Ratenkäufe. – 3 Seit 2014 wird nur noch das Vorhandensein des jeweiligen Anschlusses erfragt. Siehe auch Glossar "Ausstattungsbestand". – 4 Bis 2014 DVD-Player/-Recorder.

**5 Ausstattung privater Haushalte<sup>1</sup> mit ausgewählten Gebrauchsgütern nach dem Haushaltstyp**

**5.2 Alleinerziehende<sup>2</sup>**

Lfd. Nr.	Gegenstand der Nachweisung	2012	2014	2015	2016	2017
1	Erfasste Haushalte (Anzahl).....	228	246	228	207	191
2	Hochgerechnete Haushalte (1 000).....	1 188	1 195	1 176	1 195	1 142
<b>Anteil der Haushalte in % (Ausstattungsgrad)</b>						
<b>Fahrzeuge</b>						
3	Personenkraftwagen.....	72,0	68,9	69,4	71,6	71,2
4	neu gekauft.....	(16,5)	(22,1)	(17,7)	(15,9)	(15,3)
5	gebraucht gekauft.....	53,1	43,9	48,3	51,5	51,2
6	geleast <sup>3</sup> .....	/	/	/	/	/
7	Motorrad (auch Mofa und Roller).....	/	/	/	/	/
8	Fahrrad.....	90,6	95,0	93,1	92,9	88,4
9	dar. E-Bike (Elektrofahrrad).....	.	/	/	/	/
<b>Unterhaltungselektronik</b>						
10	Fernseher.....	96,0	97,3	97,6	97,3	97,5
11	dar. Flachbildfernseher.....	54,7	65,2	74,8	83,3	90,6
12	Satelliten-TV-Anschluss.....	(38,1)	(35,9)	(40,4)	(39,2)	(44,9)
13	Kabel-TV-Anschluss.....	47,0	55,6	49,4	52,2	48,9
14	Antennen-TV-Anschluss (DVB-T).....	(24,1)	(15,2)	(14,1)	(13,9)	(14,8)
15	Pay-TV-Receiver.....	/	(12,9)	/	(15,9)	(11,0)
16	DVD- und Blu-ray-Geräte <sup>4</sup> .....	86,3	87,2	76,1	76,1	74,3
17	dar. Blu-ray-Gerät.....	.	.	(15,5)	(17,5)	(22,6)
18	Videokamera (Camcorder).....	(28,9)	(21,4)	(21,2)	(19,2)	(20,6)
19	analog.....	(14,0)	(10,7)	(10,8)	/	/
20	digital.....	(17,1)	(12,5)	(11,6)	/	(12,8)
21	Fotoapparat.....	84,9	93,1	87,1	87,0	82,4
22	analog.....	(32,5)	(25,8)	(24,4)	(22,7)	(20,3)
23	digital.....	77,0	87,7	81,9	82,7	76,2
24	MP3-Player.....	64,7	55,7	49,3	46,3	(41,8)
25	Spielkonsole (auch tragbar).....	65,5	69,0	64,5	71,0	66,2
<b>Informations- und Kommunikationstechnik</b>						
26	Personalcomputer (PC).....	94,7	98,0	92,1	97,7	97,8
27	stationär.....	57,9	44,8	42,5	(38,9)	(38,7)
28	mobil.....	72,6	84,0	85,8	90,4	94,9
29	Laptop/Notebook, Netbook.....	.	.	78,6	83,8	86,6
30	Tablet.....	.	.	(41,8)	45,5	(44,8)
31	PC-Drucker (auch im Kombigerät).....	.	74,2	78,7	76,1	72,6
32	Internetanschluss.....	90,3	82,7	95,9	99,2	100
33	stationär (z. B. DSL oder Kabel).....	.	.	90,6	92,0	94,0
34	mobil (z. B. Smartphone, Surfstick).....	.	.	56,8	68,9	72,9
35	Telefon.....	99,6	99,5	100	100	100
36	Festnetztelefon.....	86,8	87,3	86,2	90,6	86,3
37	Mobiltelefon (Handy, Smartphone).....	98,4	98,8	99,7	100	100
38	Navigationsgerät.....	(32,3)	(36,4)	(34,4)	(36,6)	(40,6)
<b>Haushalts- und sonstige Geräte</b>						
39	Kühlschrank, Kühl- und Gefrierkombination.....	99,9	100	100	100	100
40	Gefrierschrank, Gefriertruhe.....	48,3	(37,6)	(41,0)	(38,6)	(39,2)
41	Geschirrspülmaschine.....	74,4	68,0	69,1	75,3	71,8
42	Mikrowellengerät.....	78,5	75,4	77,0	75,2	77,0
43	Waschmaschine.....	98,7	99,3	98,3	99,2	99,5
44	Wäschetrockner (auch im Kombigerät).....	42,5	(36,3)	(35,1)	(35,3)	(33,0)
45	Kaffeemaschine.....	.	77,4	74,5	72,8	71,7
	darunter:					
46	Filterkaffeemaschine.....	.	51,6	49,8	(46,3)	(43,9)
47	Pad- oder Kapselmaschine.....	.	(36,8)	(35,3)	(38,5)	(33,7)
48	Kaffeefullautomat.....	.	/	/	/	/
49	Heimtrainer (z. B. Ergometer, Laufband).....	(11,3)	(17,4)	(14,9)	(15,3)	(14,6)

1 Stand: 1.1. des jeweiligen Jahres. 2013 fand keine LWR-Erhebung statt. – 2 Mit ledigem(n) Kind(ern) unter 18 Jahren. – 3 Einschließlich Firmenwagen, die auch privat genutzt werden dürfen. Keine Ratenkäufe. – 4 Bis 2014 DVD-Player/-Recorder.

**5 Ausstattung privater Haushalte<sup>1</sup> mit ausgewählten Gebrauchsgütern nach dem Haushaltstyp**

**5.2 Alleinerziehende<sup>2</sup>**

Lfd. Nr.	Gegenstand der Nachweisung	2012	2014	2015	2016	2017
1	Erfasste Haushalte (Anzahl).....	228	246	228	207	191
2	Hochgerechnete Haushalte (1 000).....	1 188	1 195	1 176	1 195	1 142
<b>Anzahl der Güter je 100 Haushalte (Ausstattungsbestand)</b>						
<b>Fahrzeuge</b>						
3	Personenkraftwagen.....	72,8	69,3	70,1	72,3	73,3
4	neu gekauft.....	(16,5)	(22,4)	(18,1)	(15,9)	(15,3)
5	gebraucht gekauft.....	53,9	43,9	48,7	52,2	53,3
6	geleast <sup>3</sup> .....	/	/	/	/	/
7	Motorrad (auch Mofa und Roller).....	/	/	/	/	/
8	Fahrrad.....	218,5	222,5	222,7	225,0	207,4
9	dar. E-Bike (Elektrofahrrad).....	.	/	/	/	/
<b>Unterhaltungselektronik</b>						
10	Fernseher.....	153,5	159,9	159,4	163,8	164,7
11	dar. Flachbildfernseher.....	74,3	93,1	108,0	131,5	144,7
12	Satelliten-TV-Anschluss <sup>4</sup> .....	(49,4)	.	.	.	.
13	Kabel-TV-Anschluss <sup>4</sup> .....	47,2	.	.	.	.
14	Antennen-TV-Anschluss (DVB-T) <sup>4</sup> .....	(29,1)	.	.	.	.
15	Pay-TV-Receiver.....	/	(15,9)	/	(19,8)	(11,4)
16	DVD- und Blu-ray-Geräte <sup>5</sup> .....	106,2	105,9	92,7	96,9	91,4
17	dar. Blu-ray-Gerät.....	.	.	(16,0)	(18,4)	(23,6)
18	Videokamera (Camcorder).....	(33,4)	(24,2)	(23,5)	(20,1)	(20,9)
19	analog.....	(15,8)	(11,0)	(10,8)	/	/
20	digital.....	(17,5)	(13,2)	(12,8)	/	(12,8)
21	Fotoapparat.....	142,4	158,5	143,2	142,7	128,9
22	analog.....	(38,0)	(31,2)	(30,1)	(27,3)	(23,9)
23	digital.....	104,3	127,3	113,1	115,4	105,0
24	MP3-Player.....	99,9	84,1	72,8	66,7	(59,2)
25	Spielkonsole (auch tragbar).....	118,1	111,5	109,0	137,1	124,5
<b>Informations- und Kommunikationstechnik</b>						
26	Personalcomputer (PC).....	169,2	170,7	200,0	209,3	217,4
27	stationär.....	73,3	52,3	48,9	(45,0)	(43,3)
28	mobil.....	95,9	118,4	151,1	164,3	174,1
29	Laptop/Notebook, Netbook.....	.	.	99,7	108,8	117,5
30	Tablet.....	.	.	(51,5)	55,6	(56,6)
31	PC-Drucker (auch im Kombigerät).....	.	79,9	82,4	79,5	76,1
32	Internetanschluss <sup>4</sup> .....	119,8	.	.	.	.
33	stationär (z. B. DSL oder Kabel) <sup>4</sup> .....	.	.	.	.	.
34	mobil (z. B. Smartphone, Surfstick) <sup>4</sup> .....	.	.	.	.	.
35	Telefon.....	282,6	285,9	288,9	300,3	295,5
36	Festnetztelefon.....	98,4	98,6	95,2	101,7	95,9
37	Mobiltelefon (Handy, Smartphone).....	184,2	187,3	193,6	198,6	199,6
38	Navigationsgerät.....	(32,5)	(37,0)	(34,7)	(37,3)	(41,1)
<b>Haushalts- und sonstige Geräte</b>						
39	Kühlschrank, Kühl- und Gefrierkombination.....	109,2	106,4	105,5	108,4	104,0
40	Gefrierschrank, Gefriertruhe.....	49,0	(39,0)	(41,3)	(39,7)	(39,2)
41	Geschirrspülmaschine.....	74,4	68,0	69,1	75,3	71,8
42	Mikrowellengerät.....	79,3	75,6	77,7	75,2	77,2
43	Waschmaschine.....	98,8	100	99,0	99,7	100
44	Wäschetrockner (auch im Kombigerät).....	42,5	(36,3)	(35,1)	(35,3)	(33,2)
45	Kaffeemaschine.....	.	99,0	96,9	96,4	89,8
	darunter:					
46	Filterkaffeemaschine.....	.	51,9	50,4	(46,6)	(44,6)
47	Pad- oder Kapselmaschine.....	.	(38,6)	(37,5)	(40,1)	(34,8)
48	Kaffeefullautomat.....	.	/	/	/	/
49	Heimtrainer (z. B. Ergometer, Laufband).....	(12,0)	(18,1)	(15,6)	(17,3)	(16,4)

1 Stand: 1.1. des jeweiligen Jahres. 2013 fand keine LWR-Erhebung statt. – 2 Mit ledigem(n) Kind(ern) unter 18 Jahren. – 3 Einschließlich Firmenwagen, die auch privat genutzt werden dürfen. Keine Ratenkäufe. – 4 Seit 2014 wird nur noch das Vorhandensein des jeweiligen Anschlusses erfragt. Siehe auch Glossar "Ausstattungsbestand". – 5 Bis 2014 DVD-Player/-Recorder.

**5 Ausstattung privater Haushalte<sup>1</sup> mit ausgewählten Gebrauchsgütern nach dem Haushaltstyp**

**5.3 Paare insgesamt**

Lfd. Nr.	Gegenstand der Nachweisung	2012	2014	2015	2016	2017
1	Erfasste Haushalte (Anzahl).....	4 091	3 969	4 040	4 071	4 132
2	Hochgerechnete Haushalte (1 000).....	15 271	15 278	15 261	15 193	15 431
<b>Anteil der Haushalte in % (Ausstattungsgrad)</b>						
<b>Fahrzeuge</b>						
3	Personenkraftwagen.....	92,9	91,8	91,9	91,9	92,9
4	neu gekauft.....	45,1	42,8	42,7	42,5	41,7
5	gebraucht gekauft.....	56,2	57,2	57,4	58,3	59,9
6	geleast <sup>2</sup> .....	4,4	5,0	4,5	4,7	5,9
7	Motorrad (auch Mofa und Roller).....	14,3	13,4	14,2	14,5	15,0
8	Fahrrad.....	87,9	88,0	86,7	86,8	87,0
9	dar. E-Bike (Elektrofahrrad).....	.	4,8	5,4	7,2	8,8
<b>Unterhaltungselektronik</b>						
10	Fernseher.....	98,8	99,1	99,2	99,1	99,3
11	dar. Flachbildfernseher.....	69,1	84,5	88,8	91,1	93,4
12	Satelliten-TV-Anschluss.....	53,5	52,0	55,9	58,0	57,2
13	Kabel-TV-Anschluss.....	40,2	40,4	39,5	39,1	39,1
14	Antennen-TV-Anschluss (DVB-T).....	31,3	17,6	16,7	15,2	13,7
15	Pay-TV-Receiver.....	7,9	22,0	22,9	23,7	23,5
16	DVD- und Blu-ray-Geräte <sup>3</sup> .....	80,6	81,3	74,6	73,5	72,6
17	dar. Blu-ray-Gerät.....	.	.	22,9	25,7	28,2
18	Videokamera (Camcorder).....	31,2	27,2	26,0	25,0	23,3
19	analog.....	13,9	10,9	10,2	9,8	9,0
20	digital.....	20,4	18,8	17,9	17,3	16,3
21	Fotoapparat.....	93,2	93,7	92,6	91,2	89,4
22	analog.....	47,9	35,4	33,4	33,8	31,6
23	digital.....	83,2	86,6	85,2	83,6	82,4
24	MP3-Player.....	45,0	46,7	44,0	43,4	40,7
25	Spielkonsole (auch tragbar).....	29,0	30,9	29,2	29,5	30,4
<b>Informations- und Kommunikationstechnik</b>						
26	Personalcomputer (PC).....	89,1	92,3	93,6	94,1	95,0
27	stationär.....	68,0	63,2	60,3	58,4	57,2
28	mobil.....	61,2	73,0	79,1	81,9	85,6
29	Laptop/Notebook, Netbook.....	.	.	71,4	72,9	75,3
30	Tablet.....	.	.	40,9	48,7	54,6
31	PC-Drucker (auch im Kombigerät).....	.	83,8	85,8	86,5	86,8
32	Internetanschluss.....	86,0	85,6	93,2	93,9	95,0
33	stationär (z. B. DSL oder Kabel).....	.	.	90,0	91,0	92,0
34	mobil (z. B. Smartphone, Surfstick).....	.	.	45,8	53,0	56,6
35	Telefon.....	99,8	100	100	100	100
36	Festnetztelefon.....	97,1	96,5	96,2	96,2	96,1
37	Mobiltelefon (Handy, Smartphone).....	94,6	97,2	96,8	97,9	97,8
38	Navigationsgerät.....	57,1	63,5	64,7	66,4	65,5
<b>Haushalts- und sonstige Geräte</b>						
39	Kühlschrank, Kühl- und Gefrierkombination.....	99,6	99,9	100	100	100
40	Gefrierschrank, Gefriertruhe.....	71,2	63,7	63,6	64,4	65,1
41	Geschirrspülmaschine.....	83,4	83,8	85,2	84,8	86,6
42	Mikrowellengerät.....	78,4	79,0	79,7	79,2	79,3
43	Waschmaschine.....	98,7	99,0	97,5	99,2	99,0
44	Wäschetrockner (auch im Kombigerät).....	51,1	52,6	52,2	54,3	55,7
45	Kaffeemaschine.....	.	91,3	91,2	91,5	91,7
darunter:						
46	Filterkaffeemaschine.....	.	68,5	67,3	67,4	66,2
47	Pad- oder Kapselmaschine.....	.	34,8	35,2	35,8	36,6
48	Kaffeefullautomat.....	.	17,3	18,2	20,2	20,9
49	Heimtrainer (z. B. Ergometer, Laufband).....	36,4	32,9	33,4	33,5	33,2

1 Stand: 1.1. des jeweiligen Jahres. 2013 fand keine LWR-Erhebung statt. – 2 Einschließlich Firmenwagen, die auch privat genutzt werden dürfen.  
Keine Ratenkäufe. – 3 Bis 2014 DVD-Player/-Recorder.

**5 Ausstattung privater Haushalte<sup>1</sup> mit ausgewählten Gebrauchsgütern nach dem Haushaltstyp**

**5.3 Paare insgesamt**

Lfd. Nr.	Gegenstand der Nachweisung	2012	2014	2015	2016	2017
1	Erfasste Haushalte (Anzahl).....	4 091	3 969	4 040	4 071	4 132
2	Hochgerechnete Haushalte (1 000).....	15 271	15 278	15 261	15 193	15 431
<b>Anzahl der Güter je 100 Haushalte (Ausstattungsbestand)</b>						
<b>Fahrzeuge</b>						
3	Personenkraftwagen.....	127,0	129,4	129,7	131,2	135,1
4	neu gekauft.....	52,1	49,6	50,0	49,4	49,0
5	gebraucht gekauft.....	70,1	74,0	74,7	76,5	79,4
6	geleast <sup>2</sup> .....	4,8	5,7	5,1	5,3	6,7
7	Motorrad (auch Mofa und Roller).....	17,4	16,3	18,3	18,5	19,0
8	Fahrrad.....	238,8	240,4	238,1	239,3	243,0
9	dar. E-Bike (Elektrofahrrad).....	.	6,9	7,9	10,5	13,2
<b>Unterhaltungselektronik</b>						
10	Fernseher.....	182,4	184,2	187,1	190,6	193,3
11	dar. Flachbildfernseher.....	95,5	127,7	141,7	152,9	162,0
12	Satelliten-TV-Anschluss <sup>3</sup> .....	78,5	.	.	.	.
13	Kabel-TV-Anschluss <sup>3</sup> .....	42,5	.	.	.	.
14	Antennen-TV-Anschluss (DVB-T) <sup>3</sup> .....	38,4	.	.	.	.
15	Pay-TV-Receiver.....	8,7	26,9	28,5	29,8	28,9
16	DVD- und Blu-ray-Geräte <sup>4</sup> .....	108,5	108,0	102,5	101,3	100,1
17	dar. Blu-ray-Gerät.....	.	.	25,4	29,2	32,5
18	Videokamera (Camcorder).....	35,8	30,9	29,4	28,4	26,5
19	analog.....	14,1	11,1	10,3	10,1	9,3
20	digital.....	21,7	19,9	19,0	18,3	17,3
21	Fotoapparat.....	186,2	177,0	169,6	169,0	163,4
22	analog.....	62,9	45,7	41,6	43,0	39,7
23	digital.....	123,4	131,3	128,0	125,9	123,7
24	MP3-Player.....	75,7	76,3	69,6	68,2	63,4
25	Spielkonsole (auch tragbar).....	54,9	56,3	52,5	53,8	55,0
<b>Informations- und Kommunikationstechnik</b>						
26	Personalcomputer (PC).....	172,1	196,8	227,5	239,8	252,0
27	stationär.....	86,1	77,2	73,2	71,6	71,0
28	mobil.....	85,9	119,7	154,4	168,2	181,0
29	Laptop/Notebook, Netbook.....	.	.	102,7	104,0	107,2
30	Tablet.....	.	.	51,6	64,2	73,9
31	PC-Drucker (auch im Kombigerät).....	.	97,7	99,3	99,2	99,7
32	Internetanschluss <sup>3</sup> .....	121,3	.	.	.	.
33	stationär (z. B. DSL oder Kabel) <sup>3</sup> .....	.	.	.	.	.
34	mobil (z. B. Smartphone, Surfstick) <sup>3</sup> .....	.	.	.	.	.
35	Telefon.....	322,4	349,2	347,7	351,3	356,5
36	Festnetztelefon.....	126,1	140,9	140,3	140,2	141,4
37	Mobiltelefon (Handy, Smartphone).....	196,3	208,3	207,4	211,1	215,1
38	Navigationsgerät.....	63,9	72,4	74,4	77,6	77,4
<b>Haushalts- und sonstige Geräte</b>						
39	Kühlschrank, Kühl- und Gefrierkombination.....	132,0	132,7	134,7	136,8	137,3
40	Gefrierschrank, Gefriertruhe.....	82,0	72,9	72,8	74,5	75,4
41	Geschirrspülmaschine.....	84,5	85,4	86,9	86,8	88,5
42	Mikrowellengerät.....	80,8	81,9	82,6	82,2	82,5
43	Waschmaschine.....	101,2	102,5	100,5	103,0	102,8
44	Wäschetrockner (auch im Kombigerät).....	51,4	53,1	52,7	54,6	56,1
45	Kaffeemaschine.....	.	133,4	134,6	136,9	138,4
	darunter:					
46	Filterkaffeemaschine.....	.	75,0	73,2	73,9	72,1
47	Pad- oder Kapselmaschine.....	.	37,8	38,6	39,5	41,4
48	Kaffeefullautomat.....	.	17,5	18,7	20,4	21,3
49	Heimtrainer (z. B. Ergometer, Laufband).....	45,4	38,5	39,7	39,6	38,9

1 Stand: 1.1. des jeweiligen Jahres. 2013 fand keine LWR-Erhebung statt. – 2 Einschließlich Firmenwagen, die auch privat genutzt werden dürfen. Keine Ratenkäufe. – 3 Seit 2014 wird nur noch das Vorhandensein des jeweiligen Anschlusses erfragt. Siehe auch Glossar "Ausstattungsbestand". – 4 Bis 2014 DVD-Player/-Recorder.



**5 Ausstattung privater Haushalte<sup>1</sup> mit ausgewählten Gebrauchsgütern nach dem Haushaltstyp**

**5.4 Paare ohne Kind**

Lfd. Nr.	Gegenstand der Nachweisung	2012	2014	2015	2016	2017
1	Erfasste Haushalte (Anzahl).....	3 015	2 719	2 852	2 952	3 032
2	Hochgerechnete Haushalte (1 000).....	10 676	10 512	10 554	10 637	10 604
<b>Anteil der Haushalte in % (Ausstattungsgrad)</b>						
<b>Fahrzeuge</b>						
3	Personenkraftwagen.....	91,9	90,7	90,8	90,9	92,0
4	neu gekauft.....	47,8	47,0	46,7	46,1	45,8
5	gebraucht gekauft.....	50,5	51,1	51,3	52,8	54,2
6	geleast <sup>2</sup> .....	3,8	4,3	4,0	4,2	5,8
7	Motorrad (auch Mofa und Roller).....	11,3	10,9	11,8	12,5	13,3
8	Fahrrad.....	83,6	84,7	83,4	83,4	83,4
9	dar. E-Bike (Elektrofahrrad).....	.	6,2	7,1	9,2	11,0
<b>Unterhaltungselektronik</b>						
10	Fernseher.....	99,1	99,5	99,5	99,3	99,6
11	dar. Flachbildfernseher.....	69,4	85,0	88,7	90,6	93,1
12	Satelliten-TV-Anschluss.....	50,9	49,6	53,5	55,9	55,6
13	Kabel-TV-Anschluss.....	44,1	43,8	42,7	42,1	42,0
14	Antennen-TV-Anschluss (DVB-T).....	31,6	16,9	15,8	15,2	13,7
15	Pay-TV-Receiver.....	7,3	23,3	24,1	24,3	24,0
16	DVD- und Blu-ray-Geräte <sup>3</sup> .....	75,8	77,9	69,6	68,7	67,0
17	dar. Blu-ray-Gerät.....	.	.	18,7	20,6	22,0
18	Videokamera (Camcorder).....	24,7	20,9	20,3	20,2	18,8
19	analog.....	11,5	9,1	8,9	8,5	7,8
20	digital.....	16,0	14,0	13,4	13,6	12,9
21	Fotoapparat.....	90,7	92,3	91,4	90,2	88,1
22	analog.....	50,8	40,1	37,7	39,0	36,5
23	digital.....	77,9	82,6	81,5	80,2	79,1
24	MP3-Player.....	32,8	35,6	34,3	33,8	32,3
25	Spielkonsole (auch tragbar).....	12,8	16,1	14,4	13,6	14,1
<b>Informations- und Kommunikationstechnik</b>						
26	Personalcomputer (PC).....	84,7	89,3	90,9	91,6	92,7
27	stationär.....	63,7	62,0	59,8	58,1	57,1
28	mobil.....	53,6	66,1	72,5	76,4	80,4
29	Laptop/Notebook, Netbook.....	.	.	65,1	67,5	70,2
30	Tablet.....	.	.	33,0	40,5	46,3
31	PC-Drucker (auch im Kombigerät).....	.	81,0	83,6	84,4	84,5
32	Internetanschluss.....	81,0	81,9	90,5	91,4	92,8
33	stationär (z. B. DSL oder Kabel).....	.	.	87,5	88,4	90,0
34	mobil (z. B. Smartphone, Surfstick).....	.	.	37,6	45,6	49,8
35	Telefon.....	99,7	100	100	100	100
36	Festnetztelefon.....	96,9	96,7	97,1	97,4	97,6
37	Mobiltelefon (Handy, Smartphone).....	92,9	96,1	95,7	97,1	97,1
38	Navigationsgerät.....	54,2	62,0	64,4	66,9	66,4
<b>Haushalts- und sonstige Geräte</b>						
39	Kühlschrank, Kühl- und Gefrierkombination.....	99,6	99,9	100	100	100
40	Gefrierschrank, Gefriertruhe.....	72,0	65,1	65,8	66,9	68,2
41	Geschirrspülmaschine.....	79,4	80,4	82,3	82,4	84,4
42	Mikrowellengerät.....	76,3	77,3	78,2	77,5	78,2
43	Waschmaschine.....	98,6	98,6	97,2	99,3	99,1
44	Wäschetrockner (auch im Kombigerät).....	47,3	48,9	48,8	51,2	52,6
45	Kaffeemaschine.....	.	91,4	91,7	92,2	91,9
darunter:						
46	Filterkaffeemaschine.....	.	71,2	71,0	71,6	70,2
47	Pad- oder Kapselmaschine.....	.	31,4	31,9	32,3	33,0
48	Kaffeefullautomat.....	.	16,0	16,8	18,0	19,1
49	Heimtrainer (z. B. Ergometer, Laufband).....	39,0	35,3	36,3	36,5	36,5

1 Stand: 1.1. des jeweiligen Jahres. 2013 fand keine LWR-Erhebung statt. – 2 Einschließlich Firmenwagen, die auch privat genutzt werden dürfen.  
Keine Ratenkäufe. – 3 Bis 2014 DVD-Player/-Recorder.

**5 Ausstattung privater Haushalte<sup>1</sup> mit ausgewählten Gebrauchsgütern nach dem Haushaltstyp**

**5.4 Paare ohne Kind**

Lfd. Nr.	Gegenstand der Nachweisung	2012	2014	2015	2016	2017
1	Erfasste Haushalte (Anzahl).....	3 015	2 719	2 852	2 952	3 032
2	Hochgerechnete Haushalte (1 000).....	10 676	10 512	10 554	10 637	10 604
<b>Anzahl der Güter je 100 Haushalte (Ausstattungsbestand)</b>						
<b>Fahrzeuge</b>						
3	Personenkraftwagen.....	119,7	122,2	121,7	123,6	128,6
4	neu gekauft.....	54,4	54,1	53,9	53,1	53,7
5	gebraucht gekauft.....	61,0	63,2	63,4	65,9	68,6
6	geleast <sup>2</sup> .....	4,3	4,9	4,3	4,6	6,4
7	Motorrad (auch Mofa und Roller).....	13,7	13,5	14,6	15,0	16,7
8	Fahrrad.....	187,5	193,3	190,2	193,0	192,3
9	dar. E-Bike (Elektrofahrrad).....	.	9,1	10,4	13,8	16,8
<b>Unterhaltungselektronik</b>						
10	Fernseher.....	180,2	184,0	186,9	189,7	190,9
11	dar. Flachbildfernseher.....	94,1	127,5	140,1	149,8	158,3
12	Satelliten-TV-Anschluss <sup>3</sup> .....	71,8	.	.	.	.
13	Kabel-TV-Anschluss <sup>3</sup> .....	46,6	.	.	.	.
14	Antennen-TV-Anschluss (DVB-T) <sup>3</sup> .....	38,1	.	.	.	.
15	Pay-TV-Receiver.....	8,0	28,3	30,3	31,2	30,3
16	DVD- und Blu-ray-Geräte <sup>4</sup> .....	98,5	99,4	91,3	90,7	87,9
17	dar. Blu-ray-Gerät.....	.	.	20,2	22,7	24,5
18	Videokamera (Camcorder).....	28,6	24,3	23,5	23,3	22,0
19	analog.....	11,7	9,3	9,1	8,8	8,0
20	digital.....	16,9	15,0	14,4	14,4	14,0
21	Fotoapparat.....	170,8	167,3	160,7	162,7	156,6
22	analog.....	66,7	52,0	46,6	49,9	46,0
23	digital.....	104,1	115,3	114,1	112,8	110,6
24	MP3-Player.....	47,7	52,8	49,3	48,8	46,2
25	Spielkonsole (auch tragbar).....	18,8	24,3	21,7	21,8	21,7
<b>Informations- und Kommunikationstechnik</b>						
26	Personalcomputer (PC).....	147,3	175,0	198,7	210,1	221,0
27	stationär.....	75,7	73,2	70,6	69,6	68,3
28	mobil.....	71,7	101,8	128,1	140,5	152,7
29	Laptop/Notebook, Netbook.....	.	.	89,9	92,0	95,4
30	Tablet.....	.	.	38,2	48,5	57,2
31	PC-Drucker (auch im Kombigerät).....	.	94,5	97,3	96,8	96,4
32	Internetanschluss <sup>3</sup> .....	108,0	.	.	.	.
33	stationär (z. B. DSL oder Kabel) <sup>3</sup> .....	.	.	.	.	.
34	mobil (z. B. Smartphone, Surfstick) <sup>3</sup> .....	.	.	.	.	.
35	Telefon.....	292,2	322,2	324,1	330,4	331,9
36	Festnetztelefon.....	125,7	140,9	142,6	144,0	145,7
37	Mobiltelefon (Handy, Smartphone).....	166,6	181,3	181,5	186,4	186,1
38	Navigationsgerät.....	60,4	70,3	74,0	77,3	77,8
<b>Haushalts- und sonstige Geräte</b>						
39	Kühlschrank, Kühl- und Gefrierkombination.....	133,4	135,0	138,2	139,9	139,9
40	Gefrierschrank, Gefriertruhe.....	83,8	75,8	76,3	78,8	80,6
41	Geschirrspülmaschine.....	80,5	82,1	84,4	84,6	86,3
42	Mikrowellengerät.....	79,0	80,8	81,7	80,9	81,6
43	Waschmaschine.....	101,0	102,4	100,4	103,5	103,1
44	Wäschetrockner (auch im Kombigerät).....	47,5	49,5	49,3	51,6	53,1
45	Kaffeemaschine.....	.	133,2	135,0	137,0	138,4
	darunter:					
46	Filterkaffeemaschine.....	.	79,5	78,5	79,4	77,6
47	Pad- oder Kapselmaschine.....	.	34,1	34,8	35,8	37,3
48	Kaffeefullautomat.....	.	16,2	17,4	18,2	19,5
49	Heimtrainer (z. B. Ergometer, Laufband).....	47,7	41,0	42,6	42,7	42,3

1 Stand: 1.1. des jeweiligen Jahres. 2013 fand keine LWR-Erhebung statt. – 2 Einschließlich Firmenwagen, die auch privat genutzt werden dürfen. Keine Ratenkäufe. – 3 Seit 2014 wird nur noch das Vorhandensein des jeweiligen Anschlusses erfragt. Siehe auch Glossar "Ausstattungsbestand". – 4 Bis 2014 DVD-Player/-Recorder.

**5 Ausstattung privater Haushalte<sup>1</sup> mit ausgewählten Gebrauchsgütern nach dem Haushaltstyp**

**5.5 Paare mit Kind(ern)<sup>2</sup>**

Lfd. Nr.	Gegenstand der Nachweisung	2012	2014	2015	2016	2017
1	Erfasste Haushalte (Anzahl).....	1 076	1 250	1 188	1 119	1 100
2	Hochgerechnete Haushalte (1 000).....	4 594	4 766	4 707	4 556	4 827
<b>Anteil der Haushalte in % (Ausstattungsgrad)</b>						
<b>Fahrzeuge</b>						
3	Personenkraftwagen.....	95,3	94,0	94,4	94,3	94,8
4	neu gekauft.....	38,7	33,4	33,7	34,0	32,6
5	gebraucht gekauft.....	69,4	70,6	71,1	71,1	72,5
6	geleast <sup>3</sup> .....	(5,7)	(6,6)	(5,8)	(5,8)	(6,2)
7	Motorrad (auch Mofa und Roller).....	21,2	18,8	19,6	19,3	18,6
8	Fahrrad.....	98,0	95,1	94,0	94,6	94,9
9	dar. E-Bike (Elektrofahrrad).....	.	(1,7)	/	(2,5)	(3,9)
<b>Unterhaltungselektronik</b>						
10	Fernseher.....	97,9	98,3	98,6	98,7	98,7
11	dar. Flachbildfernseher.....	68,3	83,6	89,1	92,2	93,9
12	Satelliten-TV-Anschluss.....	59,7	57,2	61,2	63,2	60,9
13	Kabel-TV-Anschluss.....	31,1	32,9	32,4	32,1	32,7
14	Antennen-TV-Anschluss (DVB-T).....	30,7	19,1	18,6	15,3	13,9
15	Pay-TV-Receiver.....	9,2	19,0	20,1	22,3	22,4
16	DVD- und Blu-ray-Geräte <sup>4</sup> .....	91,9	88,9	85,6	84,7	84,8
17	dar. Blu-ray-Gerät.....	.	.	32,2	37,7	41,9
18	Videokamera (Camcorder).....	46,4	41,0	38,6	36,3	33,1
19	analog.....	19,6	14,7	13,0	13,0	11,7
20	digital.....	30,6	29,5	28,0	26,1	23,6
21	Fotoapparat.....	99,0	96,9	95,2	93,4	92,2
22	analog.....	41,1	25,1	23,8	21,6	20,9
23	digital.....	95,6	95,5	93,4	91,6	89,5
24	MP3-Player.....	73,1	71,1	65,8	65,9	59,2
25	Spielkonsole (auch tragbar).....	66,8	63,7	62,4	66,7	66,3
<b>Informations- und Kommunikationstechnik</b>						
26	Personalcomputer (PC).....	99,4	99,0	99,6	99,8	99,9
27	stationär.....	77,9	65,8	61,4	59,2	57,2
28	mobil.....	78,9	88,4	93,9	94,9	96,9
29	Laptop/Notebook, Netbook.....	.	.	85,5	85,4	86,6
30	Tablet.....	.	.	58,7	68,0	72,9
31	PC-Drucker (auch im Kombigerät).....	.	90,0	90,8	91,5	91,8
32	Internetanschluss.....	97,7	93,8	99,4	99,8	100
33	stationär (z. B. DSL oder Kabel).....	.	.	95,7	96,9	96,5
34	mobil (z. B. Smartphone, Surfstick).....	.	.	64,1	70,1	71,6
35	Telefon.....	100	100	100	100	100
36	Festnetztelefon.....	97,6	96,1	94,2	93,3	92,8
37	Mobiltelefon (Handy, Smartphone).....	98,6	99,8	99,3	99,7	99,5
38	Navigationsgerät.....	63,8	66,7	65,4	65,4	63,6
<b>Haushalts- und sonstige Geräte</b>						
39	Kühlschrank, Kühl- und Gefrierkombination.....	99,6	100	100	100	100
40	Gefrierschrank, Gefriertruhe.....	69,4	60,5	58,7	58,6	58,3
41	Geschirrspülmaschine.....	92,7	91,4	91,6	90,5	91,3
42	Mikrowellengerät.....	83,3	82,8	82,9	83,2	81,9
43	Waschmaschine.....	98,9	99,8	98,4	99,0	98,8
44	Wäschetrockner (auch im Kombigerät).....	60,2	60,9	60,1	61,4	62,4
45	Kaffeemaschine.....	.	90,9	90,1	89,8	91,3
	darunter:					
46	Filterkaffeemaschine.....	.	62,6	58,9	57,7	57,4
47	Pad- oder Kapselmaschine.....	.	42,3	42,5	43,9	44,5
48	Kaffeefullautomat.....	.	20,2	21,4	25,3	25,0
49	Heimtrainer (z. B. Ergometer, Laufband).....	30,4	27,6	26,9	26,5	25,8

1 Stand: 1.1. des jeweiligen Jahres. 2013 fand keine LWR-Erhebung statt. – 2 Ledige(s) Kind(er) unter 18 Jahren der Haupteinkommenspersonen oder der Ehe- bzw. Lebenspartner/-innen. – 3 Einschließlich Firmenwagen, die auch privat genutzt werden dürfen. Keine Ratenkäufe. – 4 Bis 2014 DVD-Player/-Recorder.

**5 Ausstattung privater Haushalte <sup>1</sup> mit ausgewählten Gebrauchsgütern nach dem Haushaltstyp**

**5.5 Paare mit Kind(ern) <sup>2</sup>**

Lfd. Nr.	Gegenstand der Nachweisung	2012	2014	2015	2016	2017
1	Erfasste Haushalte (Anzahl).....	1 076	1 250	1 188	1 119	1 100
2	Hochgerechnete Haushalte (1 000).....	4 594	4 766	4 707	4 556	4 827
<b>Anzahl der Güter je 100 Haushalte (Ausstattungsbestand)</b>						
<b>Fahrzeuge</b>						
3	Personenkraftwagen.....	143,9	145,2	147,7	149,1	149,4
4	neu gekauft.....	46,7	39,7	41,1	40,7	38,7
5	gebraucht gekauft.....	91,1	98,0	99,9	101,4	103,2
6	geleast <sup>3</sup> .....	(6,1)	(7,5)	(6,8)	(6,9)	(7,5)
7	Motorrad (auch Mofa und Roller).....	26,0	22,5	26,4	26,7	24,2
8	Fahrrad.....	358,1	344,2	345,7	347,3	354,5
9	dar. E-Bike (Elektrofahrrad).....	.	(2,1)	/	(2,8)	(5,2)
<b>Unterhaltungselektronik</b>						
10	Fernseher.....	187,7	184,5	187,5	192,5	198,4
11	dar. Flachbildfernseher.....	98,5	128,2	145,0	159,9	170,1
12	Satelliten-TV-Anschluss <sup>4</sup> .....	94,1	.	.	.	.
13	Kabel-TV-Anschluss <sup>4</sup> .....	32,8	.	.	.	.
14	Antennen-TV-Anschluss (DVB-T) <sup>4</sup> .....	39,0	.	.	.	.
15	Pay-TV-Receiver.....	10,3	23,8	24,3	26,6	25,8
16	DVD- und Blu-ray-Geräte <sup>5</sup> .....	131,8	126,7	127,5	126,2	126,9
17	dar. Blu-ray-Gerät.....	.	.	36,8	44,3	50,0
18	Videokamera (Camcorder).....	52,5	45,6	42,6	40,5	36,5
19	analog.....	19,6	15,0	13,2	13,3	12,0
20	digital.....	32,9	30,6	29,4	27,3	24,5
21	Fotoapparat.....	222,2	198,4	189,4	183,7	178,3
22	analog.....	54,0	31,9	30,4	27,0	25,8
23	digital.....	168,3	166,6	159,0	156,6	152,4
24	MP3-Player.....	140,8	128,1	115,0	113,7	101,1
25	Spielkonsole (auch tragbar).....	138,9	126,9	121,7	128,5	128,0
<b>Informations- und Kommunikationstechnik</b>						
26	Personalcomputer (PC).....	229,5	245,0	292,1	309,1	320,1
27	stationär.....	110,4	85,9	78,8	76,1	76,7
28	mobil.....	119,1	159,1	213,3	233,0	243,4
29	Laptop/Notebook, Netbook.....	.	.	131,5	132,1	132,9
30	Tablet.....	.	.	81,8	100,8	110,4
31	PC-Drucker (auch im Kombigerät).....	.	104,8	103,7	104,8	106,9
32	Internetanschluss <sup>4</sup> .....	152,1	.	.	.	.
33	stationär (z. B. DSL oder Kabel) <sup>4</sup> .....	.	.	.	.	.
34	mobil (z. B. Smartphone, Surfstick) <sup>4</sup> .....	.	.	.	.	.
35	Telefon.....	392,4	408,5	400,5	400,1	410,5
36	Festnetztelefon.....	127,1	140,8	135,0	131,2	131,8
37	Mobiltelefon (Handy, Smartphone).....	265,4	267,7	265,5	268,8	278,7
38	Navigationsgerät.....	72,0	77,0	75,2	78,3	76,4
<b>Haushalts- und sonstige Geräte</b>						
39	Kühlschrank, Kühl- und Gefrierkombination.....	128,6	127,7	126,9	129,7	131,8
40	Gefrierschrank, Gefriertruhe.....	77,9	66,6	64,9	64,4	64,1
41	Geschirrspülmaschine.....	93,7	92,6	92,5	91,9	93,3
42	Mikrowellengerät.....	84,9	84,5	84,6	85,3	84,5
43	Waschmaschine.....	101,8	102,8	100,8	102,0	102,4
44	Wäschetrockner (auch im Kombigerät).....	60,3	60,9	60,1	61,6	62,7
45	Kaffeemaschine.....	.	133,8	133,6	136,6	138,5
	darunter:					
46	Filterkaffeemaschine.....	.	65,1	61,4	61,0	60,1
47	Pad- oder Kapselmaschine.....	.	46,2	47,1	48,2	50,3
48	Kaffeefullautomat.....	.	20,5	21,7	25,5	25,5
49	Heimtrainer (z. B. Ergometer, Laufband).....	40,1	32,9	33,1	32,4	31,5

1 Stand: 1.1. des jeweiligen Jahres. 2013 fand keine LWR-Erhebung statt. – 2 Ledige(s) Kind(er) unter 18 Jahren der Haupteinkommenspersonen oder der Ehe- bzw. Lebenspartner/-innen. – 3 Einschließlich Firmenwagen, die auch privat genutzt werden dürfen. Keine Ratenkäufe. – 4 Seit 2014 wird nur noch das Vorhandensein des jeweiligen Anschlusses erfragt. Siehe auch Glossar "Ausstattungsbestand". – 5 Bis 2014 DVD-Player/-Recorder.

**5 Ausstattung privater Haushalte<sup>1</sup> mit ausgewählten Gebrauchsgütern nach dem Haushaltstyp**

**5.6 Sonstige Haushalte<sup>2</sup>**

Lfd. Nr.	Gegenstand der Nachweisung	2012	2014	2015	2016	2017
1	Erfasste Haushalte (Anzahl).....	1 279	1 592	1 421	1 370	1 332
2	Hochgerechnete Haushalte (1 000).....	5 188	4 921	5 022	5 182	5 232
<b>Anteil der Haushalte in % (Ausstattungsgrad)</b>						
<b>Fahrzeuge</b>						
3	Personenkraftwagen.....	91,4	89,3	90,0	89,6	89,5
4	neu gekauft.....	39,7	39,6	39,0	37,8	38,5
5	gebraucht gekauft.....	70,0	66,9	67,3	68,7	69,6
6	geleast <sup>3</sup> .....	(5,2)	7,2	(5,7)	(5,7)	(6,0)
7	Motorrad (auch Mofa und Roller).....	24,2	22,1	20,7	22,4	20,5
8	Fahrrad.....	91,2	91,5	91,5	90,6	90,7
9	dar. E-Bike (Elektrofahrrad).....	.	(2,6)	(4,5)	(5,0)	(5,7)
<b>Unterhaltungselektronik</b>						
10	Fernseher.....	98,5	99,2	98,8	98,9	98,9
11	dar. Flachbildfernseher.....	70,1	86,2	88,4	91,4	91,9
12	Satelliten-TV-Anschluss.....	55,1	52,6	55,8	54,9	56,2
13	Kabel-TV-Anschluss.....	36,9	37,8	40,6	41,5	39,2
14	Antennen-TV-Anschluss (DVB-T).....	29,8	18,9	16,2	16,3	15,7
15	Pay-TV-Receiver.....	9,5	21,1	21,5	22,7	23,2
16	DVD- und Blu-ray-Geräte <sup>4</sup> .....	85,9	85,8	76,1	78,0	75,2
17	dar. Blu-ray-Gerät.....	.	.	24,0	28,3	30,8
18	Videokamera (Camcorder).....	31,2	27,0	27,4	27,9	27,9
19	analog.....	14,7	13,5	12,3	13,0	12,1
20	digital.....	19,3	16,5	17,4	17,8	18,2
21	Fotoapparat.....	95,3	93,6	92,4	91,6	87,8
22	analog.....	49,3	39,7	36,0	36,4	32,5
23	digital.....	89,7	89,2	87,7	85,8	81,5
24	MP3-Player.....	75,0	69,2	63,6	59,7	55,6
25	Spielkonsole (auch tragbar).....	53,7	51,5	52,6	54,8	55,9
<b>Informations- und Kommunikationstechnik</b>						
26	Personalcomputer (PC).....	97,2	97,4	98,0	97,6	98,1
27	stationär.....	81,8	73,5	71,5	69,0	66,8
28	mobil.....	83,1	88,0	90,4	90,4	91,4
29	Laptop/Notebook, Netbook.....	.	.	88,0	86,6	87,1
30	Tablet.....	.	.	45,3	52,8	57,3
31	PC-Drucker (auch im Kombigerät).....	.	91,0	90,7	91,1	92,9
32	Internetanschluss.....	96,6	91,3	97,3	97,5	98,6
33	stationär (z. B. DSL oder Kabel).....	.	.	94,2	94,6	94,9
34	mobil (z. B. Smartphone, Surfstick).....	.	.	60,0	63,2	68,3
35	Telefon.....	99,8	100	100	100	100
36	Festnetztelefon.....	96,8	97,0	96,8	97,2	95,7
37	Mobiltelefon (Handy, Smartphone).....	97,6	98,7	98,4	99,3	99,3
38	Navigationsgerät.....	60,0	65,5	67,0	66,8	66,4
<b>Haushalts- und sonstige Geräte</b>						
39	Kühlschrank, Kühl- und Gefrierkombination.....	99,5	99,9	100	100	100
40	Gefrierschrank, Gefriertruhe.....	73,3	68,1	68,7	67,2	67,7
41	Geschirrspülmaschine.....	85,6	83,7	84,2	83,6	83,7
42	Mikrowellengerät.....	82,7	81,8	81,3	81,7	82,0
43	Waschmaschine.....	98,9	98,9	97,3	99,4	99,2
44	Wäschetrockner (auch im Kombigerät).....	54,9	54,7	52,1	53,9	55,6
45	Kaffeemaschine.....	.	90,0	89,6	89,1	89,2
darunter:						
46	Filterkaffeemaschine.....	.	68,4	67,9	64,7	64,1
47	Pad- oder Kapselmaschine.....	.	39,6	39,4	38,7	38,3
48	Kaffeefullautomat.....	.	17,7	18,8	19,1	21,4
49	Heimtrainer (z. B. Ergometer, Laufband).....	40,1	35,6	35,7	34,8	34,5

1 Stand: 1.1. des jeweiligen Jahres. 2013 fand keine LWR-Erhebung statt. – 2 U. a. Haushalte mit Kind(ern) über 18 Jahren, Mehrgenerationenhaushalte, Wohngemeinschaften usw. – 3 Einschließlich Firmenwagen, die auch privat genutzt werden dürfen. Keine Ratenkäufe. – 4 Bis 2014 DVD-Player/-Recorder.

**5 Ausstattung privater Haushalte <sup>1</sup> mit ausgewählten Gebrauchsgütern nach dem Haushaltstyp**

**5.6 Sonstige Haushalte <sup>2</sup>**

Lfd. Nr.	Gegenstand der Nachweisung	2012	2014	2015	2016	2017
1	Erfasste Haushalte (Anzahl).....	1 279	1 592	1 421	1 370	1 332
2	Hochgerechnete Haushalte (1 000).....	5 188	4 921	5 022	5 182	5 232
<b>Anzahl der Güter je 100 Haushalte (Ausstattungsbestand)</b>						
<b>Fahrzeuge</b>						
3	Personenkraftwagen.....	169,8	169,1	167,0	166,4	169,6
4	neu gekauft.....	50,8	51,8	51,7	49,7	51,3
5	gebraucht gekauft.....	112,9	108,6	108,4	110,1	111,0
6	geleast <sup>3</sup> .....	(6,1)	8,6	(6,9)	(6,5)	(7,3)
7	Motorrad (auch Mofa und Roller).....	34,7	29,3	28,8	31,1	28,0
8	Fahrrad.....	289,1	291,8	287,4	279,9	284,1
9	dar. E-Bike (Elektrofahrrad).....	.	(3,1)	(6,0)	(6,9)	(8,1)
<b>Unterhaltungselektronik</b>						
10	Fernseher.....	231,0	244,8	240,3	240,0	243,0
11	dar. Flachbildfernseher.....	117,8	169,4	184,4	194,7	204,3
12	Satelliten-TV-Anschluss <sup>4</sup> .....	97,5	.	.	.	.
13	Kabel-TV-Anschluss <sup>4</sup> .....	40,4	.	.	.	.
14	Antennen-TV-Anschluss (DVB-T) <sup>4</sup> .....	42,4	.	.	.	.
15	Pay-TV-Receiver.....	11,1	30,2	30,2	32,5	31,6
16	DVD- und Blu-ray-Geräte <sup>5</sup> .....	136,9	138,6	128,8	127,2	126,7
17	dar. Blu-ray-Gerät.....	.	.	30,3	37,0	41,2
18	Videokamera (Camcorder).....	35,2	31,7	31,4	32,4	31,3
19	analog.....	14,9	13,8	13,3	13,9	12,2
20	digital.....	20,3	17,9	18,2	18,5	19,1
21	Fotoapparat.....	225,3	214,7	205,0	198,0	182,9
22	analog.....	67,9	55,2	48,7	48,5	43,8
23	digital.....	157,5	159,4	156,2	149,5	139,0
24	MP3-Player.....	140,5	126,5	113,8	105,3	96,2
25	Spielkonsole (auch tragbar).....	99,7	95,3	95,7	102,3	101,7
<b>Informations- und Kommunikationstechnik</b>						
26	Personalcomputer (PC).....	274,7	297,1	330,2	342,1	356,4
27	stationär.....	128,8	115,3	110,5	108,9	104,7
28	mobil.....	145,9	181,7	219,6	233,2	251,7
29	Laptop/Notebook, Netbook.....	.	.	158,6	156,4	164,5
30	Tablet.....	.	.	61,0	76,8	87,2
31	PC-Drucker (auch im Kombigerät).....	.	119,8	115,8	116,7	114,6
32	Internetanschluss <sup>4</sup> .....	167,9	.	.	.	.
33	stationär (z. B. DSL oder Kabel) <sup>4</sup> .....	.	.	.	.	.
34	mobil (z. B. Smartphone, Surfstick) <sup>4</sup> .....	.	.	.	.	.
35	Telefon.....	422,0	450,3	444,6	444,4	445,3
36	Festnetztelefon.....	140,0	155,9	157,8	153,1	150,6
37	Mobiltelefon (Handy, Smartphone).....	281,9	294,3	286,8	291,3	294,7
38	Navigationsgerät.....	75,9	85,2	88,2	89,6	88,5
<b>Haushalts- und sonstige Geräte</b>						
39	Kühlschrank, Kühl- und Gefrierkombination.....	139,7	145,4	143,4	145,1	146,0
40	Gefrierschrank, Gefriertruhe.....	87,6	82,1	81,7	79,1	79,8
41	Geschirrspülmaschine.....	87,9	87,6	88,3	87,3	87,7
42	Mikrowellengerät.....	88,1	88,2	86,9	87,4	87,9
43	Waschmaschine.....	104,6	106,0	104,9	106,9	106,1
44	Wäschetrockner (auch im Kombigerät).....	56,2	55,7	53,1	55,6	56,9
45	Kaffeemaschine.....	.	140,4	141,7	137,0	138,7
	darunter:					
46	Filterkaffeemaschine.....	.	75,5	75,5	71,0	69,6
47	Pad- oder Kapselmaschine.....	.	43,8	44,4	43,6	43,1
48	Kaffeefullautomat.....	.	18,5	19,5	19,6	22,2
49	Heimtrainer (z. B. Ergometer, Laufband).....	53,6	43,2	41,4	40,5	39,9

1 Stand: 1.1. des jeweiligen Jahres. 2013 fand keine LWR-Erhebung statt. – 2 U. a. Haushalte mit Kind(ern) über 18 Jahren, Mehrgenerationenhaushalte, Wohngemeinschaften usw. – 3 Einschließlich Firmenwagen, die auch privat genutzt werden dürfen. Keine Ratenkäufe. – 4 Seit 2014 wird nur noch das Vorhandensein des jeweiligen Anschlusses erfragt. Siehe auch Glossar "Ausstattungsbestand". – 5 Bis 2014 DVD-Player/-Recorder.