

Produzierendes Gewerbe

Betriebe, Tätige Personen und Umsatz des Verarbeitenden Gewerbes sowie des Bergbaus und der Gewinnung von Steinen und Erden nach Beschäftigtengrößenklassen



2011

Erscheinungsfolge: jährlich
Erschienen am 07.05.2012
Artikelnummer: 2040412117004

Weitere Informationen zur Thematik dieser Publikation unter:
Telefon: +49 (0) 611 / 75 21 97; Fax: +49 (0) 611 / 75 39 53;
E-Mail: monatsbericht-verarbeitendes-gewerbe@destatis.de

© Statistisches Bundesamt, Wiesbaden 2012

Vervielfältigung und Verbreitung, auch auszugsweise, mit Quellenangabe gestattet.

Inhalt

Einführung.....	4
Ausgewählte Schaubilder	6

Tabellenteil

0	Zusammenfassende Übersicht des Verarbeitenden Gewerbes sowie des Bergbaus und der Gewinnung von Steinen und Erden	7
1	Betriebe	
1.1	Betriebe Ende September 2011.....	10
1.2	Beschäftigte in Betrieben Ende September 2011	21
1.3	Umsatz der Betriebe im Jahr 2011	32

Früheres Bundesgebiet

1	Betriebe	
1.1	Betriebe Ende September 2011.....	43
1.2	Beschäftigte in Betrieben Ende September 2011	44
1.3	Umsatz der Betriebe im Jahr 2011	45

Neue Länder einschl. Berlin

1	Betriebe	
1.1	Betriebe Ende September 2011.....	46
1.2	Beschäftigte in Betrieben Ende September 2011	47
1.3	Umsatz der Betriebe im Jahr 2011	48

Anhang

Klassifikation der Wirtschaftszweige, Ausgabe 2008 (WZ 2008), und Zuordnung der Klassen nach WZ 2008 zu Hauptgruppen	49
Erhebungsunterlagen des Monatsberichts für Betriebe im Verarbeitenden Gewerbe sowie im Bergbau und in der Gewinnung von Steinen und Erden	54
Erhebungsunterlagen des Jahresberichts für Betriebe im Verarbeitenden Gewerbe sowie im Bergbau und in der Gewinnung von Steinen und Erden	56

Gebietsstand:

Angaben für die Bundesrepublik Deutschland nach dem Gebietsstand seit dem 3.10.1990.

Die Angaben für das Frühere Bundesgebiet beziehen sich ab 2005 auf die Bundesrepublik Deutschland nach dem Gebietsstand bis zum 3.10.1990 ohne Berlin-West.

Die Angaben für die Neuen Länder beziehen sich ab 2005 auf die Länder Berlin, Brandenburg, Mecklenburg-Vorpommern, Sachsen, Sachsen-Anhalt und Thüringen

Zeichenerklärung

- = nichts vorhanden, kein Nachweis vorhanden; bei Veränderungsraten: keine Veränderung oder Veränderung kleiner 0,05 Prozent
- . = aus Gründen der Geheimhaltung von Einzelangaben nicht veröffentlicht, aber in der Gesamtsumme enthalten
- x = Tabellenfeld gesperrt, weil Aussage nicht sinnvoll

Abkürzungen bei den Wirtschaftsgliederungen

a.	= auf, aus	H.u.Verarb.v.	= Herstellung und Verarbeitung von
ä.	= ähnlichen	H.v.	= Herstellung von
Altmat.	= Altmaterialien	Holzfas. pl.	= Holzfas. platten
ang	= anderweitig nicht genannt	Instr.	= Instrumenten
...anlg.	= ...anlagen	...instr.	= ...instrumenten
Antriebslem.	= Antriebselementen	isol.	= isolierten
...art.	= ...artikeln	konfektion.	= konfektionierten
Ausbauelement.	= Ausbauelementen	Konstr.t.	= Konstruktionsteile(n)
Ausrüstg.	= Ausrüstung(en)	Konstr.-,Fertigbaut.	= Konstruktionsteile(n), Fertigbauteile(n)
Be-u.Verarb.v.	= Be- und Verarbeitung von	...m.	= ...mittel(n)
Bearb.	= Bearbeitung	Masch.	= Maschinen
...bearb.	= ...bearbeitung(s)	...masch.	= ...maschinen
...behandlg.	= ...behandlung	mech.	= mechanischer(n)
...bekleidg.	= ...bekleidung	med.	= medizinische(n)
Bekleidg.	= Bekleidung	...metall.	= ...metallischen
Bekleidg.zubeh.	= Bekleidungszubehör	Metallerzg.u.-bearb.	= Metallerzeugung und Metallbearbeitung
bsp.	= bespielten	Nahrungsm.	= Nahrungsmittel(n)
best.	= bestimmte	Navig.	= Navigations
Chemik.	= Chemikalien	NE	= Nichteisen
d.	= dem,den,der,des,die,das, durch	Oberfläch.veredlg.	= Oberflächenveredlung
Dienstleistg.	= Dienstleistungen	oh.	= ohne
Dolom.	= Dolomit	pharmazeut.	= pharmazeutischen
Dv-Gerät.	= Datenverarbeitungsgeräten	sonst.	= sonstige(m,n,r,s)
EBM-Waren	= Eisen-, Blech- und Metallwaren	...spanpl.	= ...spanplatten
EGKS	= Europäische Gemeinschaft für Kohle und Stahl	Sperrh.	= Sperrholz
Einr.	= Einrichtungen	...t.	= ...teile(n)
...einr.	= ...einrichtungen	techn.	= technische(m,n)
elektr.	= elektrische(n)	...techn.	= ...technische(n)
Elektriz.erzg.	= Elektrizitätserzeugung	Turb.	= Turbinen
Elektriz.vertlg.	= Elektrizitätsverteilung(s)	u.	= und
Elektrotech.	= Elektrotechnik	u.a.	= und andere(m,n)
Erbrg.	= Erbringung	u.ä.	= und ähnliche(m)
Erzeugn.	= Erzeugnisse(n)	usw	= und so weiter
...erzeugn.	= ...erzeugnissen	v.	= von, vom
f.	= für	...verarb.	= ...verarbeitung
...fahrz.	= ...fahrzeuge(n)	Verarb.v.	= Verarbeitung von
Ferroleq.	= Ferrolegierungen	verb.	= verbundene(r)
forstw.	= forstwirtschaftlichen	Verbrenn.mot.	= Verbrennungsmotoren
...gegenst.	= ...gegenstände(n)	Veredlg.v.	= Veredlung von
...ger.	= ...geräten	Vervielf.	= Vervielfältigung
Gerät.	= Geräten	Vorr.	= Vorrichtungen
...gerät.	= ...geräten	...w.	= ...waren
Gew.	= Gewinnung	Wärmebehandlg.	= Wärmebehandlung
...gew.	= ...gewinnung	Werkzeug.	= Werkzeugen
gewerbl.	= gewerbliche(n)	WZ	= Wirtschaftszweig

Einführung

1. Zweck der Veröffentlichung

Die vorliegende Veröffentlichung enthält zusammengefasste Ergebnisse für die im Rahmen des Monats- und des Jahresberichts für Betriebe des Verarbeitenden Gewerbes sowie des Bergbaus und der Gewinnung von Steinen und Erden erhobenen Merkmale nach Beschäftigtengrößenklassen¹⁾. Damit wird ein Überblick über die Betriebsgrößenstruktur der einzelnen Branchen geboten und es werden Grundinformationen zur Beurteilung der wirtschaftlichen Bedeutung dieses Bereichs zur Verfügung gestellt.

2. Rechtsgrundlagen

Rechtsgrundlagen für die Durchführung des Monats- und Jahresberichts über die Abschnitte B „Bergbau und Gewinnung von Steinen und Erden“ und C „Verarbeitendes Gewerbe“ der „Klassifikation der Wirtschaftszweige, Ausgabe 2008 (WZ 2008)“ sind:

- Bundesstatistikgesetz (BStatG) vom 22. Januar 1987 (BGBl. I S. 462, 565), zuletzt geändert durch Artikel 3 des Gesetzes vom 7. September 2007 (BGBl. I S. 2246),
- Gesetz über die Statistik im Produzierenden Gewerbe (Prod-GewStatG) in der Fassung der Bekanntmachung vom 21. März 2002 (BGBl. I S. 1181), zuletzt geändert durch Artikel 4 des Gesetzes vom 17. März 2009 (BGBl. I S. 550).

3. Klassifikation der Wirtschaftszweige

Die zusammengefassten Ergebnisse des Monats- und Jahresberichts im Verarbeitenden Gewerbe sowie im Bergbau und in der Gewinnung von Steinen und Erden werden nach der Wirtschaftszweigklassifikation WZ 2008 auf der Vierstellerebene (Klasse) erhoben und aufbereitet.

Mit der Einführung der WZ 2008 wird die Verordnung (EG) Nr. 1893/2006 des Europäischen Parlaments und des Rates vom 20. Dezember 2006 (ABl. Nr. L 393 vom 30.12.2006 S. 1) zur Einführung der Statistischen Systematik der Wirtschaftszweige in der Europäischen Gemeinschaft (NACE Rev.2) umgesetzt.

Das Kodierungssystem der WZ 2008 unterscheidet zwischen Abschnitten (Buchstaben A-U), Abteilungen (Zweisteller), Gruppen (Dreisteller), Klassen (Viersteller) und Unterklassen (Fünfsteller). Der Wirtschaftsbereich „Verarbeitendes Gewerbe sowie Bergbau und Gewinnung von Steinen und Erden“ erstreckt sich über die Abschnitte B und C sowie – in der numerischen Gliederung – über die Abteilungen 05 bis 33 der WZ 2008 (siehe Anhang).

4. Berichtskreis

Der zusammengefasste **Berichtskreis des Monats- und Jahresberichts für Betriebe** umfasst:

- sämtliche Betriebe des Wirtschaftsbereichs Verarbeitendes Gewerbe sowie Bergbau und Gewinnung von Steinen und Erden, wenn diese Betriebe zu Unternehmen des Produzierenden

den Gewerbes (Bergbau und Gewinnung von Steinen und Erden, Verarbeitendes Gewerbe, Energie- und Wasserversorgung, Baugewerbe) gehören und in diesen Unternehmen mindestens 20 Personen tätig sind;

- die Betriebe des Wirtschaftsbereichs Verarbeitendes Gewerbe sowie Bergbau und Gewinnung von Steinen und Erden mit mindestens 20 tätigen Personen, sofern diese Betriebe zu Unternehmen gehören, deren wirtschaftlicher Schwerpunkt außerhalb des Produzierenden Gewerbes liegt.

Mit Einführung der WZ 2008 werden Einheiten (Betriebe) ohne eigene Warenproduktion, die fremdbezogene Waren oder Dienstleistungen in eigenem Namen bzw. im Namen des Unternehmens/ der Unternehmensgruppe, zu dem/der sie gehören, verkaufen (Converter), nicht mehr dem Verarbeitenden Gewerbe zugerechnet.

5. Erhebung und Aufbereitung

Monats- und Jahresbericht im Verarbeitenden Gewerbe sowie im Bergbau und in der Gewinnung von Steinen und Erden werden dem föderativen Staatsaufbau der Bundesrepublik Deutschland folgend – dezentral durchgeführt. Für die Erhebung und die Aufbereitung der Länderegebnisse sind die Statistischen Landesämter zuständig. Aufgabe des Statistischen Bundesamtes ist dagegen die methodische Vorbereitung und Weiterentwicklung dieser Statistiken sowie die Zusammenführung der Länderegebnisse zu Bundesergebnissen und deren Veröffentlichung.

Der Berichtsweg stellt sich damit folgendermaßen dar:

Befragte ⇒ Statistische Landesämter ⇒ Statistisches Bundesamt.

6. Darstellung der Ergebnisse

In der vorliegenden Veröffentlichung wird der Nachweis der zusammengefassten Ergebnisse des Monats- und Jahresberichts für Betriebe des Verarbeitenden Gewerbes sowie des Bergbaus und der Gewinnung von Steinen und Erden nach Beschäftigtengrößenklassen dargestellt.

Die Ergebnisse für „Deutschland insgesamt“ werden in der Gliederung nach industriellen Hauptgruppen sowie in der vierstelligen Gliederung der WZ 2008 nachgewiesen. Ergebnisse für die beiden Teilgebiete „Früheres Bundesgebiet“ sowie „Neue Länder einschl. Berlin“ werden in eingeschränktem Umfang, d.h. für Hauptgruppen und Abteilungen (Zweisteller der WZ 2008), veröffentlicht. Die Tabellen enthalten jeweils auch Eckzahlen für die Bundesländer. Die Zuordnung der Betriebe zu den jeweiligen Beschäftigtengrößenklassen kann in den Landes- und Bundesaufbereitungen zu unterschiedlichen Zeitpunkten erfolgen. Dies kann dazu führen, dass die in der vorliegenden Veröffentlichung nachgewiesenen Länderdaten von denen der Landespublikationen abweichen.

Die Ergebnisse werden für die Erhebungs- und Darstellungseinheit „Betrieb“ dargeboten. Die Zuordnung der Betriebe zum Wirtschaftsbereich erfolgt nach dem Schwerpunkt ihrer wirtschaftlichen Tätigkeit.

Die Merkmale „Anzahl der Betriebe“ und „Tätige Personen“ werden zum Stand September des Berichtsjahres nachgewie-

¹⁾ Regionalangaben der Länder werden laufend in den „Statistischen Berichten“ der Statistischen Landesämter unter der Kennziffer E I veröffentlicht.

sen. Für das Merkmal „Umsatz“ sind Jahressummen aller Betriebe angegeben, in denen zum Stand September des Berichtsjahres mindestens eine Person tätig war.

Die Deutschlanddaten dieser Fachserie finden Sie auch in unserer Datenbank GENESIS-Online unter:

[Größenklassentabelle_Jahr_2011](#)

7. Abgrenzung der Merkmale

Die in den Tabellen dargestellten Merkmale sind folgendermaßen definiert:

Betrieb: Örtliche Niederlassung (nicht Unternehmen) des Wirtschaftsbereichs Bergbau und Gewinnung von Steinen und Erden, Verarbeitendes Gewerbe (einschl. Verwaltungs-, Reparatur-, Montage- und Hilfsbetriebe, die mit dem meldenden Betrieb örtlich verbunden sind oder in dessen Nähe liegen). Örtlich getrennte Hauptverwaltungen von Unternehmen des Erhebungsbereichs werden ebenfalls als eigenständige Betriebe dieses Bereichs erfasst. Die Merkmalswerte sind für den gesamten Betrieb zu melden und schließen auch die nichtproduzierenden Teile ein.

Beschäftigte: Alle am 30. September des Berichtsjahres im Betrieb tätigen Personen einschl. der tätigen Inhaber/Inhaberinnen, mithelfenden Familienangehörigen (auch unbezahlt mithelfende Familienangehörige, soweit sie mindestens ein Drittel der üblichen Arbeitszeit im Betrieb tätig sind), an andere Unternehmen überlassenen Mitarbeiter/Mitarbeiterinnen und Heimarbeiter/Heimarbeiterinnen, aber ohne Leiharbeiter/Leiharbeiterinnen. Einbezogen werden u. a. Erkrankte, Urlauber/Urlauberinnen, Kurzarbeiter/Kurzarbeiterinnen, Streikende, von der Aussperrung Betroffene, Personen in Altersteilzeitregelungen, Auszubildende, Saison- und Aushilfsarbeiter/Aushilfsarbeiterinnen sowie Teilzeitbeschäftigte. Die Beschäftigten umfassen auch die kaufmännischen Auszubildenden (einschl. der Auszubildenden in den übrigen nichtgewerblichen Ausbildungsberufen) und die gewerblich Auszubildenden.

Umsatz: Umsatz aus eigener Erzeugung (einschl. Umsatz aus dem Verkauf von Energie und Nebenerzeugnissen und Abfällen sowie Entgelte für industrielle Dienstleistungen, wie Reparaturen, Instandhaltungen, Installationen und Montagen), Umsatz aus Handelsware und sonstigen nichtindustriellen/nichthandwerklichen Tätigkeiten (z. B. Erlöse aus Vermietung und Verpachtung sowie aus Lizenzverträgen, Provisionseinnahmen und Einnahmen aus der Veräußerung von Patenten).

Der Umsatz beruht auf Rechnungswerten (Fakturenwerte) ohne in Rechnung gestellte **Umsatzsteuer**. Im Umsatz enthalten sind Verbrauchsteuern und Kosten für Fracht, Verpackung und Porto, auch wenn diese gesondert berechnet werden. Außerordentliche und betriebsfremde Erträge aus dem Verkauf von Anlagegütern, aus der Verpachtung von Grundstücken, Zinsen, Dividenden u. dgl. sind nicht im Umsatz enthalten. Da es sich grundsätzlich um fakturierte Werte handelt, enthält der Umsatz auch nicht den Wert der Lieferungen, die innerhalb eines Unternehmens von Werk zu Werk stattfinden. Bei der Aufgliederung nach Ländern kann es daher vorkommen, dass Erzeugnisse, die in einem Land produziert werden, im Umsatz eines anderen Landes enthalten sind. Der regional gegliederte Umsatz entspricht daher z. T. nicht der Produktion in den einzelnen Ländern.

8. Hinweise auf weitere Veröffentlichungen

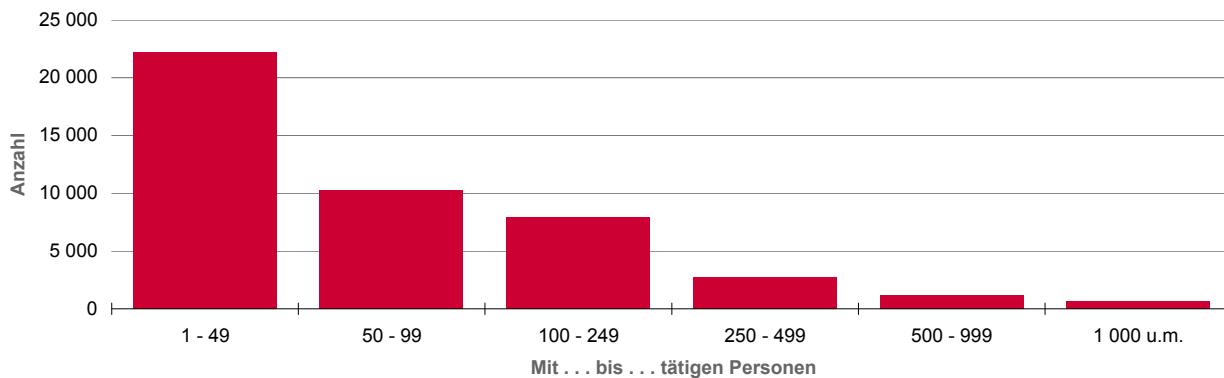
In der Fachserie 4, Reihe 4.1.1 werden monatlich die laufenden (vorläufigen) Monatsergebnisse sowie einmal jährlich die endgültigen Jahresergebnisse des Monatsberichts für Betriebe des Verarbeitenden Gewerbes sowie des Bergbaus und der Gewinnung von Steinen und Erden publiziert (Fachserie 4, Reihe 4.1.1 „Beschäftigung und Umsatz der Betriebe des Verarbeitenden Gewerbes sowie des Bergbaus und der Gewinnung von Steinen und Erden“).

Die Jahresergebnisse des Monatsberichts und die Daten des im Jahr 2007 erstmalig erhobenen Jahresberichts für Betriebe von Unternehmen des Wirtschaftsbereichs Verarbeitendes Gewerbe sowie Bergbau und Gewinnung von Steinen und Erden mit 20 bis 49 Beschäftigten werden in den Jahresergebnissen für Bundesländer nach Abschnitten und Abteilungen der WZ 2008 zusammengefasst (Fachserie 4, Reihe 4.1.4 „Beschäftigung und Umsatz der Betriebe des Verarbeitenden Gewerbes sowie des Bergbaus und der Gewinnung von Steinen und Erden nach Bundesländern“).

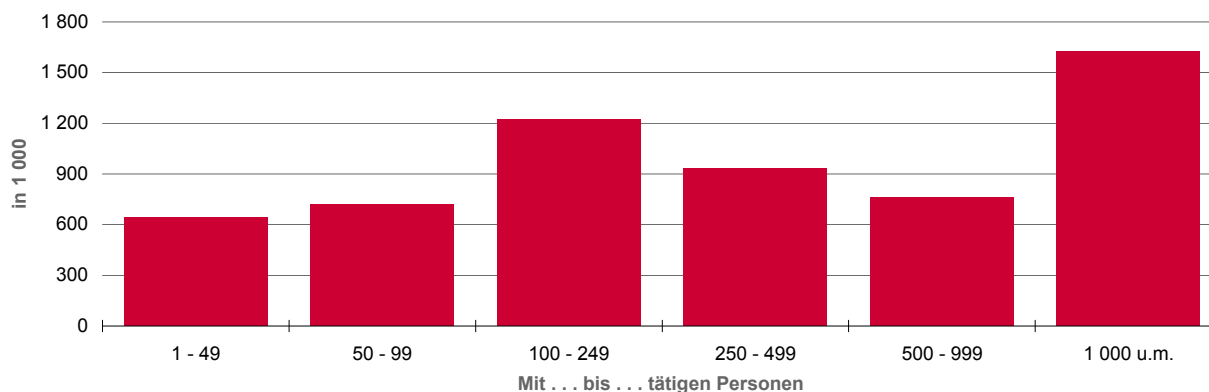
Monatsbericht im Verarbeitenden Gewerbe sowie im Bergbau und in der Gewinnung von Steinen und Erden *)

Verteilung der Betriebe und tätigen Personen Ende September 2011 sowie des Umsatzes im Jahr 2011 nach Beschäftigtengrößenklassen

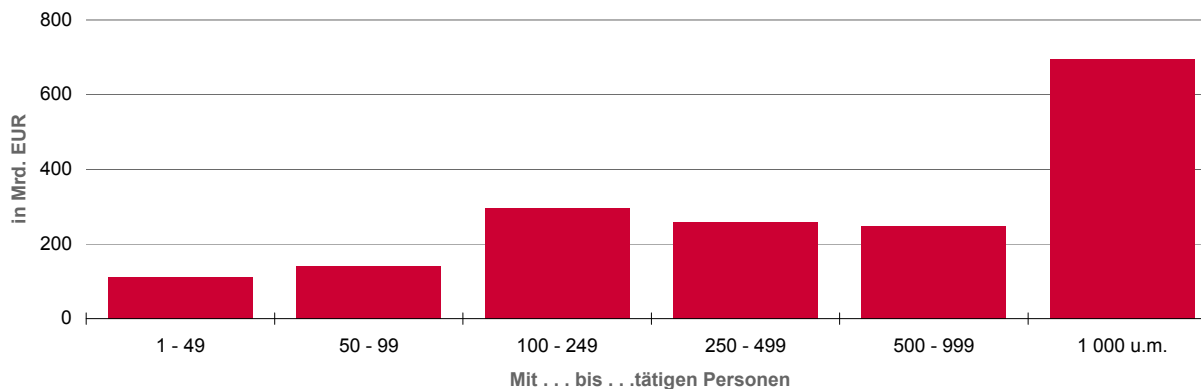
Betriebe Ende September 2011



Tätige Personen Ende September 2011 1)



Umsatz im Jahr 2011



*) Der dargestellte Berichtskreis erstreckt sich ausschließlich auf Betriebe von Unternehmen mit im allgemeinen 20 und mehr tätigen Personen.

1) Einschl. tätiger Inhaber und Mitinhaber sowie unbezahlt mithelfender Familienangehöriger.

**Zusammenfassende Übersicht des Verarbeitenden Gewerbes sowie des Bergbaus und
der Gewinnung von Steinen und Erden**

1 Betriebe
mit 20 und mehr Tätigen Personen
1.1 Betriebe Ende September 2011

Deutschland

Bundesland --- Gebietsstand --- Hauptgruppen	Mit ... bis ... tätigen Personen						
	1 - 49	50 - 99	100 - 249	250 - 499	500 - 999	1000 u. mehr	Insgesamt
	Anzahl						
Baden-Württemberg	3 853	1 818	1 478	582	245	126	8 102
Bayern	3 183	1 650	1 344	483	238	150	7 048
Berlin	398	162	116	31	17	13	737
Brandenburg	732	221	163	40	15	9	1 180
Bremen	138	56	46	21	8	6	275
Hamburg	240	83	72	36	20	10	461
Hessen	1 417	645	493	156	69	56	2 836
Mecklenburg-Vorpommern	390	149	108	30	12	1	690
Niedersachsen	1 811	815	668	232	83	51	3 660
Nordrhein-Westfalen	4 490	2 388	1 775	583	246	131	9 613
Rheinland-Pfalz	1 210	445	370	117	49	28	2 219
Saarland	258	111	65	37	21	15	507
Sachsen	1 712	689	465	114	38	14	3 032
Sachsen-Anhalt	746	335	249	71	22	7	1 430
Schleswig-Holstein	713	243	189	64	30	10	1 249
Thüringen	937	424	336	101	23	5	1 826
Deutschland	22 228	10 234	7 937	2 698	1 136	632	44 865
Früheres Bundesgebiet	17 313	8 254	6 500	2 311	1 009	583	35 970
Neue Länder (einschl. Berlin)	4 915	1 980	1 437	387	127	49	8 895
Vorleistungsgüter							
Deutschland	10 136	4 597	3 515	1 163	455	212	20 078
Früheres Bundesgebiet	7 960	3 679	2 900	1 004	405	194	16 142
Neue Länder (einschl. Berlin)	2 176	918	615	159	50	18	3 936
Investitionsgüter							
Deutschland	6 658	3 241	2 525	955	440	319	14 138
Früheres Bundesgebiet	5 038	2 600	2 062	823	396	298	11 217
Neue Länder (einschl. Berlin)	1 620	641	463	132	44	21	2 921
Gebrauchsgüter							
Deutschland	728	383	300	97	32	27	1 567
Früheres Bundesgebiet	569	315	257	86	28	26	1 281
Neue Länder (einschl. Berlin)	159	68	43	11	4	1	286
Verbrauchsgüter							
Deutschland	4 673	1 991	1 574	462	190	58	8 948
Früheres Bundesgebiet	3 718	1 640	1 260	380	164	52	7 214
Neue Länder (einschl. Berlin)	955	351	314	82	26	6	1 734
Energie							
Deutschland	33	22	23	21	19	16	134
Früheres Bundesgebiet	28	20	21	18	16	13	116
Neue Länder (einschl. Berlin)	5	2	2	3	3	3	18

**Zusammenfassende Übersicht des Verarbeitenden Gewerbes sowie des Bergbaus und
der Gewinnung von Steinen und Erden**

1 Betriebe
mit 20 und mehr Tätigen Personen
1.2 Tätige Personen Ende September 2011

Deutschland

Bundesland --- Gebietsstand --- Hauptgruppen	Mit ... bis ... tätigen Personen						
	1 - 49	50 - 99	100 - 249	250 - 499	500 - 999	1000 u. mehr	Insgesamt
	Anzahl						
Baden-Württemberg	119 636	127 834	230 328	199 934	167 043	347 463	1 192 238
Bayern	92 040	116 355	208 176	170 702	159 568	429 101	1 175 942
Berlin	10 760	11 139	17 627	10 994	.	.	93 118
Brandenburg	17 819	15 476	24 704	13 129	10 102	17 362	98 592
Bremen	3 886	4 108	6 483	7 589	5 372	22 872	50 310
Hamburg	6 874	5 767	11 294	12 344	12 702	34 077	83 058
Hessen	39 527	45 018	76 431	54 386	46 727	137 413	399 502
Mecklenburg-Vorpommern	10 584	10 337	15 966	10 256	.	.	57 055
Niedersachsen	51 925	57 712	102 047	80 555	54 434	154 350	501 023
Nordrhein-Westfalen	130 633	166 949	275 039	200 389	163 798	262 836	1 199 644
Rheinland-Pfalz	34 780	31 781	56 841	40 018	31 465	88 477	283 362
Saarland	7 736	7 869	9 324	12 888	15 082	42 238	95 137
Sachsen	46 641	47 855	70 936	38 340	25 278	26 347	255 397
Sachsen-Anhalt	20 525	23 624	37 609	24 127	14 943	9 413	130 241
Schleswig-Holstein	20 178	16 919	28 785	22 331	19 062	13 728	121 003
Thüringen	28 123	30 064	50 981	33 938	15 429	6 993	165 528
Deutschland	641 667	718 807	1 222 571	931 920	761 489	1 624 696	5 901 150
Früheres Bundesgebiet	507 215	580 312	1 004 748	801 136	675 253	1 532 555	5 101 219
Neue Länder (einschl. Berlin)	134 452	138 495	217 823	130 784	86 236	92 141	799 931
Vorleistungsgüter							
Deutschland	276 358	324 343	538 570	400 676	301 096	430 990	2 272 033
Früheres Bundesgebiet	219 687	259 781	445 937	347 206	267 898	397 768	1 938 277
Neue Länder (einschl. Berlin)	56 671	64 562	92 633	53 470	33 198	33 222	333 756
Investitionsgüter							
Deutschland	204 125	226 354	391 892	332 176	298 798	997 755	2 451 100
Früheres Bundesgebiet	157 770	181 720	321 885	287 134	268 587	958 918	2 176 014
Neue Länder (einschl. Berlin)	46 355	44 634	70 007	45 042	30 211	38 837	275 086
Gebrauchsgüter							
Deutschland	23 469	26 953	45 890	34 063	21 356	49 126	200 857
Früheres Bundesgebiet	18 469	22 292	39 544	29 860	18 395	47 242	175 802
Neue Länder (einschl. Berlin)	5 000	.	.	4 203	2 961	.	25 055
Verbrauchsgüter							
Deutschland	137 008	139 532	242 205	157 927	127 591	114 580	918 843
Früheres Bundesgebiet	110 659	115 090	193 662	130 897	109 911	102 394	762 613
Neue Länder (einschl. Berlin)	26 349	24 442	48 543	27 030	17 680	12 186	156 230
Energie							
Deutschland	707	1 625	4 014	7 078	12 648	32 245	58 317
Früheres Bundesgebiet	630	1 429	3 720	6 039	10 462	26 233	48 513
Neue Länder (einschl. Berlin)	77	.	.	1 039	2 186	.	9 804

**Zusammenfassende Übersicht des Verarbeitenden Gewerbes sowie des Bergbaus und
der Gewinnung von Steinen und Erden**

1 Betriebe
mit 20 und mehr Tätigen Personen
1.3 Umsatz im Jahr 2011

Deutschland

Bundesland --- Gebietsstand --- Hauptgruppen	Mit ... bis ... tätigen Personen						
	1 - 49	50 - 99	100 - 249	250 - 499	500 - 999	1000 u. mehr	Insgesamt
	1 000 EUR						
Baden-Württemberg	18 670 516	22 518 624	49 899 418	47 465 156	43 324 861	122 928 088	304 806 662
Bayern	16 539 636	21 727 283	48 070 067	40 360 319	45 466 585	161 527 947	333 691 837
Berlin	1 683 476	2 600 917	4 137 117	3 776 531	.	.	24 808 982
Brandenburg	2 722 287	2 907 006	6 740 492	3 780 327	1 904 457	7 732 190	25 786 759
Bremen	738 135	938 701	2 714 249	2 369 208	1 903 182	14 852 691	23 516 166
Hamburg	1 420 716	1 730 255	3 949 447	18 833 022	12 503 807	46 627 225	85 064 473
Hessen	6 638 402	7 565 371	18 483 226	13 448 933	13 198 093	53 207 176	112 541 201
Mecklenburg-Vorpommern	1 925 479	2 052 209	3 424 641	3 266 367	.	.	12 979 034
Niedersachsen	13 203 607	12 030 844	27 787 943	23 328 741	21 952 313	93 783 118	192 086 565
Nordrhein-Westfalen	24 010 637	36 942 894	71 431 027	57 963 422	57 415 655	100 338 317	348 101 951
Rheinland-Pfalz	5 127 960	6 695 996	14 244 216	9 961 177	8 963 380	43 571 214	88 563 943
Saarland	1 243 768	1 152 994	2 212 682	3 234 485	3 805 975	15 739 974	27 389 877
Sachsen	7 072 549	7 697 240	15 128 334	10 198 263	7 325 901	13 466 387	60 888 674
Sachsen-Anhalt	3 309 358	5 021 916	11 079 216	6 935 023	12 247 852	4 166 974	42 760 340
Schleswig-Holstein	3 248 680	4 053 612	7 698 311	6 049 290	9 040 213	4 650 982	34 741 088
Thüringen	3 710 741	5 169 757	9 479 587	7 451 792	3 532 321	2 714 169	32 058 367
Deutschland	111 265 946	140 805 618	296 479 973	258 422 056	248 010 264	694 802 061	1 749 785 919
Früheres Bundesgebiet	90 842 056	115 356 574	246 490 585	223 013 753	217 574 063	657 226 732	1 550 503 763
Neue Länder (einschl. Berlin)	20 423 890	25 449 045	49 989 388	35 408 304	30 436 201	37 575 328	199 282 155
Vorleistungsgüter							
Deutschland	53 151 443	66 553 578	130 226 035	109 877 364	86 628 910	172 925 212	619 362 542
Früheres Bundesgebiet	43 104 405	53 525 641	109 136 349	94 262 596	77 488 287	162 989 838	540 507 116
Neue Länder (einschl. Berlin)	10 047 038	13 027 937	21 089 686	15 614 768	9 140 622	9 935 374	78 855 425
Investitionsgüter							
Deutschland	29 398 039	39 401 180	80 284 733	74 755 881	77 576 243	425 315 588	726 731 665
Früheres Bundesgebiet	23 294 881	33 295 328	67 633 707	64 728 921	69 567 739	408 549 490	667 070 067
Neue Länder (einschl. Berlin)	6 103 158	6 105 852	12 651 026	10 026 960	8 008 504	16 766 098	59 661 598
Gebrauchsgüter							
Deutschland	2 799 697	4 211 272	8 024 419	8 995 146	5 435 385	12 801 613	42 267 532
Früheres Bundesgebiet	2 310 030	3 593 715	6 975 851	7 691 995	5 185 369	11 606 704	37 363 665
Neue Länder (einschl. Berlin)	489 666	.	.	1 303 151	250 015	.	4 903 867
Verbrauchsgüter							
Deutschland	20 037 853	29 321 685	71 542 000	47 715 677	47 464 311	40 683 787	256 765 314
Früheres Bundesgebiet	16 276 272	23 765 414	56 407 981	39 486 601	42 478 433	34 068 032	212 482 734
Neue Länder (einschl. Berlin)	3 761 581	5 556 271	15 134 019	8 229 076	4 985 878	6 615 756	44 282 580
Energie							
Deutschland	5 878 915	1 317 903	6 402 786	17 077 988	30 905 415	43 075 860	104 658 866
Früheres Bundesgebiet	5 856 467	1 176 475	6 336 697	16 843 640	22 854 234	40 012 668	93 080 181
Neue Länder (einschl. Berlin)	22 448	.	.	234 348	8 051 181	.	11 578 685

1 Betriebe
mit 20 und mehr Tätigen Personen
1.1 Betriebe Ende September 2011

Deutschland

WZ 2008 ¹⁾	Wirtschaftsgliederung	Mit ... bis ... tätigen Personen						
		1 - 49	50 - 99	100 - 249	250 - 499	500 - 999	1000 u. mehr	Insgesamt
		Anzahl						
B+C	Deutschland	22 228	10 234	7 937	2 698	1 136	632	44 865
A	Vorleistungsgüter	10 136	4 597	3 515	1 163	455	212	20 078
B	Investitionsgüter	6 658	3 241	2 525	955	440	319	14 138
GG	Gebrauchsgüter	728	383	300	97	32	27	1 567
VG	Verbrauchsgüter	4 673	1 991	1 574	462	190	58	8 948
EN	Energie	33	22	23	21	19	16	134
B	Bergbau u.Gew.v.Steinen u.Erden	983	67	35	17	12	13	1 127
05	Kohlenbergbau	3	2	4	9	8	12	38
05.1	Steinkohlenbergbau	3	1	2	7	3	7	23
05.2	Braunkohlenbergbau	-	1	2	2	5	5	15
06	Gewinnung.v.Erdöl u. Erdgas	16	6	5	2	2	-	31
06.1	Gewinnung von Erdöl	11	3	2	-	1	-	17
06.2	Gewinnung von Erdgas	5	3	3	2	1	-	14
07	Erzbergbau	-	-	-	-	-	-	-
07.1	Eisenerzbergbau	-	-	-	-	-	-	-
07.2	NE-Metallerzbergbau	-	-	-	-	-	-	-
07.21	Bergbau a.Uran-u. Thoriumerze	-	-	-	-	-	-	-
07.29	Sonst.NE-Metallerz- bergbau	-	-	-	-	-	-	-
08	Gew.v.Steinen u.Erden, sonst.Bergbau	956	57	21	5	1	1	1 041
08.1	Gew.v.Natursteinen,Kies, Sand,Ton u.Kaolin	913	47	15	1	1	1	978
08.11	Gew.v.Natursteinen,Kalk- u.Gipsstein,Kreide usw	363	22	7	-	-	-	392
08.12	Gew.v.Kies,Sand,Ton u. Kaolin	550	25	8	1	1	1	586
08.9	Sonst.Bergbau;Gew.v. Steinen u.Erden ang	43	10	6	4	-	-	63
08.91	Bergbau a.chem.u.Dünge- mittelminerale	10	-	-	-	-	-	10
08.92	Torfgewinnung	25	5	-	1	-	-	31
08.93	Gewinnung von Salz	1	4	4	3	-	-	12
08.99	Gew.v.Steinen u.Erden, ang	7	1	2	-	-	-	10
09	Erbrg.v.Dienstleistg.f. Bergbau u.Gew.v.Steinen	8	2	5	1	1	-	17
09.1	Erbrg.v.Dienstleistg. f.d.Gew.v.Erdöl u.Erdgas	4	2	5	1	1	-	13
09.9	Erbrg.v.Dienstleistg. f.d.sonst.Bergbau usw	4	-	-	-	-	-	4

1 Betriebe
mit 20 und mehr Tätigen Personen
1.1 Betriebe Ende September 2011

Deutschland

WZ 2008 ¹⁾	Wirtschaftsgliederung	Mit ... bis ... tätigen Personen						
		1 - 49	50 - 99	100 - 249	250 - 499	500 - 999	1000 u. mehr	Insgesamt
		Anzahl						
C	Verarbeitendes Gewerbe	21 245	10 167	7 902	2 681	1 124	619	43 738
10	H.v.Nahrungs-u. Futtermitteln	2 964	1 092	891	268	101	23	5 339
10.1	Schlachten u.Fleisch- verarbeitung	782	284	205	54	20	2	1 347
10.11	Schlachten(oh.Schlachten v.Geflügel)	180	71	42	7	1	-	301
10.12	Schlachten v.Geflügel	8	12	19	6	4	1	50
10.13	Fleischverarbeitung	594	201	144	41	15	1	996
10.2	Fischverarbeitung	29	12	10	4	3	-	58
10.3	Obst-u.Gemüsever- arbeitung	95	64	56	25	4	1	245
10.31	Kartoffelverarbeitung	13	7	9	10	1	-	40
10.32	H.v.Frucht-u.Gemüse- säften	38	17	14	4	1	-	74
10.39	Sonst.Verarb.v.Obst u. Gemüse	44	40	33	11	2	1	131
10.4	H.v.pflanzlichen u. tierischen Ölen u.Fetten	7	15	12	4	-	-	38
10.41	H.v.Ölen u.Fetten (oh.Margarine u.ä.)	7	12	7	2	-	-	28
10.42	H.v.Margarine u.ä. Nahrungsfetten	-	3	5	2	-	-	10
10.5	Milchverarbeitung	63	47	72	24	14	2	222
10.51	Milchverarbeitung (oh.H.v.Speiseeis)	62	45	67	21	13	1	209
10.52	H.v.Speiseeis	1	2	5	3	1	1	13
10.6	Mahl-u.Schälmaschinen,H.v. Stärke u.Stärkeerzeugn.	46	32	27	6	3	1	115
10.61	Mahl- und Schälmaschinen	39	27	20	5	2	1	94
10.62	H.v.Stärke u.Stärke- erzeugnissen	7	5	7	1	1	-	21
10.7	H.v.Back- u.Teigwaren	1 657	493	322	88	33	5	2 598
10.71	H.v.Backwaren (oh.Dauer- backwaren)	1 624	469	286	72	29	5	2 485
10.72	H.v.Dauerbackwaren	23	20	29	16	4	-	92
10.73	H.v.Teigwaren	10	4	7	-	-	-	21
10.8	H.v.sonst.Nahrungs- mitteln	149	107	162	57	24	11	510
10.81	H.v.Zucker	-	2	15	6	-	-	23
10.82	H.v.Süßwaren(oh.Dauer- backwaren)	42	27	58	17	9	5	158
10.83	Verarb.v.Kaffee u.Tee, H.v.Kaffee-Ersatz	11	9	27	4	2	-	53
10.84	H.v.Würzmitteln u.Soßen	40	13	15	8	4	2	82
10.85	H.v.Fertiggerichten	15	13	10	7	3	3	51
10.86	H.v.homogenisierten u. diätetischen Nahrungsm.	1	2	6	4	1	-	14
10.89	H.v.sonst.Nahrungs- mitteln ang	40	41	31	11	5	1	129

1 Betriebe
mit 20 und mehr Tätigen Personen
1.1 Betriebe Ende September 2011

Deutschland

WZ 2008 ¹⁾	Wirtschaftsgliederung	Mit ... bis ... tätigen Personen						
		1 - 49	50 - 99	100 - 249	250 - 499	500 - 999	1000 u. mehr	Insgesamt
		Anzahl						
10.9	H.v.Futtermitteln	136	38	25	6	-	1	206
10.91	H.v.Futtermitteln f. Nutztiere	109	29	17	1	-	-	156
10.92	H.v.Futtermitteln f. sonst.Tiere	27	9	8	5	-	1	50
11	Getränkeherstellung	270	148	109	33	16	2	578
11.01	H.v.Spirituosen	29	14	5	-	1	-	49
11.02	H.v.Traubenwein	21	5	7	3	-	-	36
11.03	H.v.Apfelwein u.a. Fruchtweinen	1	2	-	-	-	-	3
11.04	H.v.Wermutwein u.sonst. aromatisierten Weinen	-	-	1	-	-	-	1
11.05	H.v.Bier	129	75	51	10	7	1	273
11.06	H.v.Malz	33	-	1	-	-	-	34
11.07	Mineralwassergew.,H.v. Erfrischungsgetränken	57	52	44	20	8	1	182
12	Tabakverarbeitung	8	2	10	4	3	3	30
13	H.v.Textilien	332	205	154	28	11	-	730
13.1	Spinnstoffaufbereitung	17	14	11	3	-	-	45
13.2	Weberei	41	18	36	7	1	-	103
13.3	Veredlung v.Textilien u.	53	36	22	3	-	-	114
13.9	H.v.sonst.Textilwaren	221	137	85	15	10	-	468
13.91	H.v.gewirktem u. gestricktem Stoff	18	6	9	1	-	-	34
13.92	H.v.konfektion.Textil- waren (oh.Bekleidung)	99	52	28	3	1	-	183
13.93	H.v.Teppichen	13	9	7	4	-	-	33
13.94	H.v.Seilerwaren	7	4	4	-	-	-	15
13.95	H.v.Vliesstoff,Erzeugn. daraus (oh.Bekleidung)	15	14	12	5	2	-	48
13.96	H.v.techn.Textilien	57	38	18	1	7	-	121
13.99	H.v.sonst.Textilw.ang	12	14	7	1	-	-	34
14	H.v.Bekleidung	136	89	56	14	8	2	305
14.1	H.v.Bekleidung	122	74	49	11	7	1	264
	(ohne Pelzbekleidung)							
14.11	H.v.Lederbekleidung	5	3	-	-	-	-	8
14.12	H.v.Arbeits-u.Berufs- bekleidung	18	5	6	-	-	-	29
14.13	H.v.sonst.Oberbekleidung	47	39	26	6	4	1	123
14.14	H.v.Wäsche	31	14	9	4	3	-	61
14.19	H.v.sonst.Bekleidg.u. Bekleidg.zubeh.ang	21	13	8	1	-	-	43
14.2	H.v.Pelzwaren	2	-	-	-	-	-	2
14.3	H.v.Bekleidung a.gewirk- tem u.gestricktem Stoff	12	15	7	3	1	1	39
14.31	H.v.Strumpfwaren	3	7	4	3	1	1	19
14.39	H.v.sonst.Bekleidung a. gewirktem u.gestr.Stoff	9	8	3	-	-	-	20

1 Betriebe
mit 20 und mehr Tätigen Personen
1.1 Betriebe Ende September 2011

Deutschland

WZ 2008 ¹⁾	Wirtschaftsgliederung	Mit ... bis ... tätigen Personen						
		1 - 49	50 - 99	100 - 249	250 - 499	500 - 999	1000 u. mehr	Insgesamt
		Anzahl						
15	H.v.Leder,Lederwaren u.Schuhen	66	41	26	8	2	1	144
15.1	H.v.Leder u.Lederwaren (oh.H.v.Lederbekleidung)	38	19	10	2	-	-	69
15.11	H.v.Leder-u.-faserstoff; Zur.u.Färben v.Fellen	5	6	6	1	-	-	18
15.12	Lederverarbeitung (oh.H.v.Lederbekleidung)	33	13	4	1	-	-	51
15.2	H.v.Schuhen	28	22	16	6	2	1	75
16	H.v.Holz-,Flecht-,Korb- u.Korkwaren (oh.Möbel)	802	222	124	44	11	2	1 205
16.1	Säge-,Hobel-u.Holz- imprägnierwerke	316	44	34	7	2	-	403
16.2	H.v.sonst.Holz-,Kork-, Flecht-,Korbw.(oh.Möbel)	486	178	90	37	9	2	802
16.21	H.v.Furnier-,Sperrh-, Holzfaserpl.-u.-spanpl.	34	19	25	15	2	-	95
16.22	H.v.Parkettafeln	4	2	-	1	1	-	8
16.23	H.v.sonst.Konstr-, Fertigb.t.u.Ä.a.Holz	283	100	50	18	5	2	458
16.24	H.v.Verpackungsmitteln, Lagerbehält.u.Ä.a.Holz	103	34	9	1	-	-	147
16.29	H.v.Holzwaren ang,Kork-, Flecht-,Korbw.(oh.Möbel)	62	23	6	2	1	-	94
17	H.v.Papier,Pappe u. Waren daraus	290	228	300	96	31	5	950
17.1	H.v.Holz-u. Zellstoff, Papier,Karton u.Pappe	30	37	60	37	17	1	182
17.11	H.v.Holz-u. Zellstoff	1	1	-	2	1	-	5
17.12	H.v.Papier,Karton u. Pappe	29	36	60	35	16	1	177
17.2	H.v.Waren aus Papier, Karton und Pappe	260	191	240	59	14	4	768
17.21	H.v.Wellpapier u.-pappe, Verpackung a.Papier usw	145	114	157	35	4	1	456
17.22	H.v.Haushalts-u.Hygiene- art.a.Zellstoff usw	11	12	22	14	5	3	67
17.23	H.v.Schreibwaren,Büro- bedarf a.Papier u.Pappe	31	23	25	2	1	-	82
17.24	H.v.Tapeten	2	1	3	3	1	-	10
17.29	H.v.sonst.Waren aus Papier,Karton u.Pappe	71	41	33	5	3	-	153
18	H.v.Druckerzgn.Vervielf. v.Ton-,Bild-,Datenträger	860	335	218	44	12	3	1 472
18.1	H.v.Druckerzeugnissen	854	330	215	44	9	2	1 454
18.11	Drucken v.Zeitungen	12	12	19	8	-	-	51
18.12	Drucken ang	588	237	163	31	6	2	1 027
18.13	Druck-u.Medienvorstufe	184	48	16	2	1	-	251
18.14	Binden v.Druckerzeugn.u. damit verb.Dienstleistg.	70	33	17	3	2	-	125
18.2	Vervielf.v.besp.Ton-, Bild-u.Datenträgern	6	5	3	-	3	1	18

1 Betriebe
mit 20 und mehr Tätigen Personen
1.1 Betriebe Ende September 2011

Deutschland

WZ 2008 ¹⁾	Wirtschaftsgliederung	Mit ... bis ... tätigen Personen						
		1 - 49	50 - 99	100 - 249	250 - 499	500 - 999	1000 u. mehr	Insgesamt
		Anzahl						
19	Kokerei u. Mineralölverarbeitung	14	14	14	10	9	4	65
19.1	Kokerei	1	-	2	1	-	-	4
19.2	Mineralölverarbeitung	13	14	12	9	9	4	61
20	H.v.chem.Erzeugn.	546	420	345	136	76	45	1 568
20.1	H.v.chem.Grundstoffen, Düngem.,Primärkunststf.	207	142	129	54	35	32	599
20.11	H.v.Industriegasen	42	9	3	1	2	-	57
20.12	H.v.Farbstoffen u. Pigmenten	19	12	15	4	4	4	58
20.13	H.v.sonst.anorganischen Grundstoffen u.Chemik.	35	18	16	11	8	4	92
20.14	H.v.sonst.organischen Grundstoffen u.Chemik.	42	36	37	14	9	11	149
20.15	H.v.Düngemitteln u. Stickstoffverbindungen	8	6	5	3	3	4	29
20.16	H.v.Kunststoffen in Primärformen	55	58	51	19	8	9	200
20.17	H.v.synthetischem Kaut- schuk in Primärformen	6	3	2	2	1	-	14
20.2	H.v.Schädlingsbekämp- fungs-u.Desinfektionsm.	11	7	8	2	3	1	32
20.3	H.v.Anstrichmitteln, Druckfarben u.Kitten	86	77	56	24	7	4	254
20.4	H.v.Seifen,Wasch-,Reini- gungs-u.Körperpflegem.	83	74	64	24	11	4	260
20.41	H.v.Seifen,Wasch-,Reini- gungs-u.Poliermitteln	51	38	25	4	2	3	123
20.42	H.v.Körperpflegemitteln u.Duftstoffen	32	36	39	20	9	1	137
20.5	H.v.sonst.chemischen Erzeugnissen	154	114	73	28	14	4	387
20.51	H.v.pyrotechnischen Erzeugnissen	10	4	4	2	2	-	22
20.52	H.v.Klebstoffen	10	17	8	5	-	-	40
20.53	H.v.etherischen Ölen	7	7	8	2	-	1	25
20.59	H.v.sonst.chemischen Erzeugnissen ang	127	86	53	19	12	3	300
20.6	H.v.Chemiefasern	5	6	15	4	6	-	36
21	H.v.pharmazeut.Erzeugn.	86	58	92	45	24	19	324
21.1	H.v.pharmazeut. Grundstoffen	23	15	13	2	1	-	54
21.2	H.v.pharmazeut.Speziali- täten u.sonst.Erzeugn.	63	43	79	43	23	19	270
22	H.v.Gummi-u. Kunststoffwaren	1 243	903	681	198	68	30	3 123
22.1	H.v.Gummiwaren	114	81	77	38	19	15	344
22.11	H.u.Runderneuerung v. Bereifungen	10	1	6	-	4	9	30
22.19	H.v.sonst.Gummiwaren	104	80	71	38	15	6	314

1 Betriebe
mit 20 und mehr Tätigen Personen
1.1 Betriebe Ende September 2011

Deutschland

WZ 2008 ¹⁾	Wirtschaftsgliederung	Mit ... bis ... tätigen Personen						
		1 - 49	50 - 99	100 - 249	250 - 499	500 - 999	1000 u. mehr	Insgesamt
		Anzahl						
22.2	H.v.Kunststoffwaren	1 129	822	604	160	49	15	2 779
22.21	H.v.Platten,Folien usw a.Kunststoffen	175	171	135	47	23	4	555
22.22	H.v.Verpackungsmitteln a.Kunststoffen	150	114	95	23	4	2	388
22.23	H.v.Baubedarfsartikeln a.Kunststoffen	218	139	95	18	4	1	475
22.29	H.v.sonst.Kunststoff- waren	586	398	279	72	18	8	1 361
23	H.v.Glas,-waren,Keramik, Verarb.v.Steinen u.Erden	2 190	499	353	99	30	2	3 173
23.1	H.v.Glas u.Glaswaren	132	116	101	38	15	1	403
23.11	H.v.Flachglas	2	3	6	4	3	-	18
23.12	Veredlg.u.Bearb.v. Flachglas	71	78	52	8	6	1	216
23.13	H.v.Hohlglas	13	7	21	16	4	-	61
23.14	H.v.Glasfasern u.Waren daraus	12	11	6	6	-	-	35
23.19	H.,Veredlg.u.Bearb.v. sonst.Glas,techn.Glasw.	34	17	16	4	2	-	73
23.2	H.v.feuerf.keramischen Werkstoffen u.Waren	18	26	17	2	1	-	64
23.3	H.v.keramischen Baumaterialien	66	29	39	9	1	-	144
23.31	H.v.keramischen Wand-u. Bodenfliesen u.-platten	5	4	15	4	1	-	29
23.32	H.v.Ziegeln u.sonst. Baukeramik	61	25	24	5	-	-	115
23.4	H.v.sonst.Porzellan-u. keram.Erzeugn.	29	40	25	10	8	1	113
23.41	H.v.keram.Haushaltswaren u.Ziergegenständen	14	15	9	4	3	-	45
23.42	H.v.Sanitärkeramik	-	-	1	3	1	1	6
23.43	H.v.Isolatoren u. Isolierteilen a.Keramik	1	3	5	1	1	-	11
23.44	H.v.keram.Erzeugn.f. sonst.techn.Zwecke	9	11	6	1	2	-	29
23.49	H.v.sonst.keramischen Erzeugn.	5	11	4	1	1	-	22
23.5	H.v.Zement,Kalk u. gebranntem Gips	33	21	40	6	1	-	101
23.51	H.v.Zement	9	10	28	3	1	-	51
23.52	H.v.Kalk u.gebranntem Gips	24	11	12	3	-	-	50
23.6	H.v.Erzeugnissen a. Beton,Zement u.Gips	1 540	204	82	18	2	-	1 846
23.61	H.v.Erzeugnissen a. Beton,Zement u.Kalksandstein ..	511	156	55	9	1	-	732
23.62	H.v.Gipserzeugnissen f.d.Bau	6	12	5	1	-	-	24
23.63	H.v.Frischbeton (Transportbeton)	915	12	6	2	-	-	935
23.64	H.v.Mörtel u.a.Beton (Trockenbeton)	77	17	12	1	1	-	108

1 Betriebe
mit 20 und mehr Tätigen Personen
1.1 Betriebe Ende September 2011

Deutschland

WZ 2008 ¹⁾	Wirtschaftsgliederung	Mit ... bis ... tätigen Personen						
		1 - 49	50 - 99	100 - 249	250 - 499	500 - 999	1000 u. mehr	Insgesamt
		Anzahl						
23.65	H.v.Faserzementwaren	11	4	2	2	-	-	19
23.69	H.v.sonst.Erzeugnissen a.Beton,Zement u.Gips	20	3	2	3	-	-	28
23.7	Be-u.Verarb.v.Naturwerk- u.Natursteinen ang	89	17	8	1	-	-	115
23.9	H.v.sonst.Erzeugn.a. nichtmetall.Mineralien	283	46	41	15	2	-	387
23.91	H.v.Schleifkörpern u. Schleifm.a.Unterlage	15	14	15	5	1	-	50
23.99	H.v.sonst.Erzeugn.a. nichtmetall.Mineral.ang	268	32	26	10	1	-	337
24	Metallerzeugung u.-bearbeitung	296	266	259	134	60	45	1 060
24.1	Erzeugung v.Roheisen, Stahl u.Ferrolegierungen	14	13	10	17	19	18	91
24.2	H.v.Stahlrohren u.Rohr- stücken a.Stahl	55	39	39	16	8	4	161
24.3	Sonst.erste Bearbeitung v.Eisen u.Stahl	64	50	36	12	4	-	166
24.31	H.v.Blankstahl	6	9	6	2	-	-	23
24.32	H.v.Kaltband unter 600 mm Breite	10	11	12	7	2	-	42
24.33	H.v.Kaltprofilen	26	16	10	1	1	-	54
24.34	H.v.kaltgezogenem Draht	22	14	8	2	1	-	47
24.4	Erzeugung u.erste Bearb. v.NE-Metallen	37	57	61	31	13	13	212
24.41	Erzeugung u.erste Bearb. v.Edelmetallen	3	5	6	1	-	2	17
24.42	Erzeugung u.erste Bearb. v.Aluminium	21	22	25	12	9	6	95
24.43	Erzeugung u.erste Bearb. v.Blei,Zink u.Zinn	2	9	7	4	-	-	22
24.44	Erzeugung u.erste Bearb. v.Kupfer	6	15	16	7	2	5	51
24.45	Erzeugung u.erste Bearb. v.sonst.NE-Metallen	5	6	7	7	2	-	27
24.46	Aufbereitung v. Kernbrennstoffen	-	-	-	-	-	-	-
24.5	Gießereien	126	107	113	58	16	10	430
24.51	Eisengießereien	28	33	51	25	9	6	152
24.52	Stahlgießereien	6	12	14	11	1	-	44
24.53	Leichtmetallgießereien	67	47	41	19	5	3	182
24.54	Buntmetallgießereien	25	15	7	3	1	1	52
25	H.v.Metallerzeugnissen	3 890	1 814	1 078	290	103	30	7 205
25.1	Stahl-u.Leichtmetallbau	1 094	391	184	38	11	5	1 723
25.11	H.v.Metallkonstruktionen	824	322	149	29	10	5	1 339
25.12	H.v.Ausbau-elementen a. Metall	270	69	35	9	1	-	384
25.2	H.v.Metallbehältern, Heizkörpern u.-kesseln	86	49	26	6	2	4	173
25.21	H.v.Heizkörpern,-kesseln f.Zentralheizungen	12	4	4	5	2	4	31

1 Betriebe
mit 20 und mehr Tätigen Personen
1.1 Betriebe Ende September 2011

Deutschland

WZ 2008 ¹⁾	Wirtschaftsgliederung	Mit ... bis ... tätigen Personen						
		1 - 49	50 - 99	100 - 249	250 - 499	500 - 999	1000 u. mehr	Insgesamt
		Anzahl						
25.29	H.v.Tanks,Sammel- u.ä.Metallbehältern	74	45	22	1	-	-	142
25.3	H.v.Dampfkesseln (oh. Zentralheizungskessel)	5	8	13	-	1	-	27
25.4	H.v.Waffen u.Munition	8	8	8	6	5	2	37
25.5	H.v.Schmiede-,Press-, Zieh-,Stanzteilen u.Ä.	331	237	183	71	31	5	858
25.6	Oberfläch.veredlg.,Wär- mebehandlg.;Mechanik ang	1 322	539	247	31	10	-	2 149
25.61	Oberfläch.veredlg.u. Wärmebehandlung	494	228	102	8	3	-	835
25.62	Mechanik ang	828	311	145	23	7	-	1 314
25.7	H.v.Schneidw.,Werkzeug-, Schlössern u.Beschlägen	543	312	187	63	28	10	1 143
25.71	H.v.Schneidwaren u.Be- stecken a.unedlen Met.	18	13	5	3	1	1	41
25.72	H.v.Schlössern u.Be- schlägen a.unedlen Met.	62	54	59	26	12	7	220
25.73	H.v.Werkzeugen	463	245	123	34	15	2	882
25.9	H.v.sonst.Metallwaren	501	270	230	75	15	4	1 095
25.91	H.v.Fässern,Trommeln,Do- sen,Eimern u.ä.a.Metall	22	8	10	-	-	-	40
25.92	H.v.Verpackungen u. Verschlüssen a.Metall	12	11	25	11	3	-	62
25.93	H.v.Drahtwaren,Ketten u.Federn	109	79	59	18	4	1	270
25.94	H.v.Schrauben u.Nieten	76	43	37	19	3	-	178
25.99	H.v.sonst.Metallw.ang	282	129	99	27	5	3	545
26	H.v.DV-Gerät.,elektron. u.opt.Erzeugn.	710	452	406	138	53	46	1 805
26.1	H.v.elektronischen Bau- elem.u.Leiterplatten	103	80	88	33	8	15	327
26.11	H.v.elektronischen Bauelementen	54	38	58	28	4	14	196
26.12	H.v.bestückten Leiterplatten	49	42	30	5	4	1	131
26.2	H.v.DV-Geräten u.peripheren Geräten	56	30	26	2	-	4	118
26.3	H.v.Gerät.u.Einr.d. Telekomm.technik	64	38	38	17	7	3	167
26.4	H.v.Gerät.d.Unter- haltungselektronik	30	18	16	6	5	3	78
26.5	H.v.Mess-,Kontroll-, Navig.-u.ä.Instr.,Uhren	389	242	198	62	25	14	930
26.51	H.v.Mess-,Kontroll-, Navig.-u.ä.Instr.u.Vorr.	370	234	195	60	25	14	898
26.52	H.v.Uhren	19	8	3	2	-	-	32
26.6	H.v.Bestrahlungs- u.a. elektromed.Geräten	16	11	11	5	2	5	50
26.7	H.v.optischen u. fotografischen Geräten	48	31	29	13	6	2	129
26.8	H.v.magnetischen u. optischen Datenträgern	4	2	-	-	-	-	6

1 Betriebe
mit 20 und mehr Tätigen Personen
1.1 Betriebe Ende September 2011

Deutschland

WZ 2008 ¹⁾	Wirtschaftsgliederung	Mit ... bis ... tätigen Personen						
		1 - 49	50 - 99	100 - 249	250 - 499	500 - 999	1000 u. mehr	Insgesamt
		Anzahl						
27	H.v.elekt.r.Ausrüstg.	839	522	466	192	97	63	2 179
27.1	H.v.Elektromotoren, Gene- ra-, Transformatoren usw.	420	244	199	82	43	30	1 018
27.11	H.v.Elektromotoren, Gene- ratoren, Transformatoren	137	98	85	43	18	12	393
27.12	H.v.Elektriz.vertlg.-u. -schalteinrichtungen	283	146	114	39	25	18	625
27.2	H.v.Batterien u. Akkumulatoren	6	3	5	7	4	1	26
27.3	H.v.Kabeln u.elekt.r. Inst.material	141	98	101	50	25	6	421
27.31	H.v.Glasfaserkabeln	4	7	6	-	-	-	17
27.32	H.v.sonst.elektron.u. elekt.r.Drähten u.Kabeln	64	42	41	15	6	-	168
27.33	H.v.elekt.r.Inst.material	73	49	54	35	19	6	236
27.4	H.v.elektrischen Lampen u.Leuchten	104	71	42	12	10	5	244
27.5	H.v.Haushaltsgeräten	48	26	31	16	5	13	139
27.51	H.v.elekt.r. Haushaltsgeräten	36	13	25	13	5	12	104
27.52	H.v.nicht elekt.r. Haushaltsgeräten	12	13	6	3	-	1	35
27.9	H.v.sonst.elekt.r.Geräten u.Ausrüstg.ang	120	80	88	25	10	8	331
28	Maschinenbau	2 395	1 470	1 283	513	212	124	5 997
28.1	H.v. nicht wz-spez. Maschinen	315	254	312	157	70	56	1 164
28.11	H.v.Verbrenn.mot.u.Turb. (oh.Strassenfahrz.usw)	32	28	38	28	20	23	169
28.12	H.v.hydraulischen u. pneumat.Komponenten	50	39	51	13	13	5	171
28.13	H.v.Pumpen u. Kompressoren ang	50	41	60	35	11	9	206
28.14	H.v.Armaturen ang	77	68	76	32	7	4	264
28.15	H.v.Lagern, Getrieben, Zahnradern, Antriebselem.	106	78	87	49	19	15	354
28.2	H.v.sonst.nicht wz-spez.Maschinen	762	517	401	130	64	27	1 901
28.21	H.v.Öfen u.Brennern	53	34	16	11	3	-	117
28.22	H.v.Hebezeugen u.Fördermitteln	226	145	123	25	14	5	538
28.23	H.v.Büromasch.(oh.DV- u.periphere Geräte)	11	10	4	3	1	1	30
28.24	H.v.handgeführten Werk- zeugen m.Motorantrieb	9	9	9	4	3	3	37
28.25	H.v.kälte-u.lufttechn. Erzeugn.nicht f.d.Haush.	164	101	94	33	14	4	410
28.29	H.v.sonst.nicht wz-spez.Maschinen ang	299	218	155	54	29	14	769

1 Betriebe
mit 20 und mehr Tätigen Personen
1.1 Betriebe Ende September 2011

Deutschland

WZ 2008 ¹⁾	Wirtschaftsgliederung	Mit ... bis ... tätigen Personen						
		1 - 49	50 - 99	100 - 249	250 - 499	500 - 999	1000 u. mehr	Insgesamt
		Anzahl						
28.3	H.v.land-u.forstw. Maschinen	57	47	36	12	8	6	166
28.4	H.v.Werkzeugmaschinen	296	166	160	72	21	6	721
28.41	H.v.Werkzeugmaschinen f.d.Metallbearbeitung	180	111	104	54	15	4	468
28.49	H.v.sonst.Werkzeug- maschinen	116	55	56	18	6	2	253
28.9	H.v.Masch.f.sonst.best. Wirtschaftszweige	965	486	374	142	49	29	2 045
28.91	H.v.Masch.f.Metallerzeu- gung,Walzwerkseinr.usw	27	11	9	4	-	3	54
28.92	H.v.Bergwerks-,Bau-u. Baustoffmaschinen	78	47	45	27	13	6	216
28.93	H.v.Masch.f.Nahrungsm. erzg.u.ä.,Tabakverarb.	88	60	37	12	4	2	203
28.94	H.v.Masch.f.d.Textil-u. Bekleidg.H.,Lederverarb.	39	33	33	12	6	2	125
28.95	H.v.Masch.f.d.Papier- erzg.u.-verarb.	39	15	12	5	2	1	74
28.96	H.v.Masch.f.d.Verarb.v. H.v.Kunststf.u.Kautschuk	71	47	41	21	5	2	187
28.99	H.v.Masch.f.sonst.best. Wirtschaftszweige ang	623	273	197	61	19	13	1 186
29	H.v.Kraftwagen u. Kraftwagenteilen	375	292	298	172	101	99	1 337
29.1	H.v.Kraftwagen u. Kraftwagenmotoren	15	16	14	8	13	41	107
29.2	H.v.Karosserien, Aufbauten u.Anhängern	161	93	55	20	10	2	341
29.3	H.v.Teilen u.Zubehör f. Kraftwagen	199	183	229	144	78	56	889
29.31	H.v.elekt.r.u.elektron. Ausrüstg.f.Kraftwagen	27	29	22	9	11	8	106
29.32	H.v.sonst.Teilen u. Zubehör f.Kraftwagen	172	154	207	135	67	48	783
30	Sonstiger Fahrzeugbau	94	64	55	37	22	31	303
30.1	Schiff- und Bootsbau	32	15	6	10	7	3	73
30.11	Schiffbau (oh.Boots- u.Yachtbau)	26	11	3	6	4	3	53
30.12	Boots- und Yachtbau	6	4	3	4	3	-	20
30.2	Schienenfahrzeugbau	12	11	21	8	6	7	65
30.3	Luft-u.Raumfahrzeugbau	25	16	11	13	6	19	90
30.4	H.v.militärischen Kampf- fahrzeugen	1	1	3	3	1	1	10
30.9	H.v.Fahrzeugen ang	24	21	14	3	2	1	65
30.91	H.v.Krafträdern	2	5	4	1	-	1	13
30.92	H.v.Fahrrädern sowie Behindertenfahrzeugen	21	11	9	2	1	-	44
30.99	H.v.sonst.Fahrzeugen ang	1	5	1	-	1	-	8

1 Betriebe
mit 20 und mehr Tätigen Personen
1.1 Betriebe Ende September 2011

Deutschland

WZ 2008 ¹⁾	Wirtschaftsgliederung	Mit ... bis ... tätigen Personen						
		1 - 49	50 - 99	100 - 249	250 - 499	500 - 999	1000 u. mehr	Insgesamt
		Anzahl						
31	H.v.Möbeln	494	255	196	57	14	8	1 024
31.01	H.v. Büro- u. Ladenmöbeln	183	80	46	14	4	1	328
31.02	H.v.Küchenmöbeln	23	18	21	12	3	3	80
31.03	H.v.Matratzen	26	12	18	2	-	-	58
31.09	H.v.sonst.Möbeln	262	145	111	29	7	4	558
32	H.v.sonst.Waren	990	307	201	59	18	16	1 591
32.1	H.v.Münzen,Schmuck u.ä. Erzeugnissen	49	17	7	1	-	-	74
32.11	H.v.Münzen	4	2	-	-	-	-	6
32.12	H.v.Schmuck,Gold-u. Silberschmiedewaren	38	12	7	1	-	-	58
32.13	H.v.Fantasieschmuck	7	3	-	-	-	-	10
32.2	H.v.Musikinstrumenten	35	15	7	1	-	-	58
32.3	H.v.Sportgeräten	30	19	7	4	-	-	60
32.4	H.v.Spielwaren	31	14	18	2	3	2	70
32.5	H.v.med.u.zahnmed. Apparaten u.Materialien	745	190	112	38	12	13	1 110
32.9	H.v.Erzeugnissen ang	100	52	50	13	3	1	219
32.91	H.v.Besen u.Bürsten	25	16	12	4	1	-	58
32.99	H.v.sonst.Erzeugnissen ang	75	36	38	9	2	1	161
33	Rep.u.Inst.v.Maschinen u.Ausrüstungen	1 355	469	287	62	42	16	2 231
33.1	Rep.v.Metallerzeugn., Masch.u.Ausrüstg.	842	248	136	38	26	11	1 301
33.11	Rep.v.Metallerzeugn.	95	27	15	5	2	-	144
33.12	Rep.v.Masch.	482	134	55	10	5	1	687
33.13	Rep.v.elektron.u. optischen Geräten	63	9	14	7	3	4	100
33.14	Rep.v.elekt.Ausrüstg.	105	27	17	5	1	3	158
33.15	Rep.u.Instandh.v.Booten, Schiffen u.Yachten	40	12	7	-	-	-	59
33.16	Rep.u.Instandh.v.Luft-u. Raumfahrzeugen	20	10	9	5	5	3	52
33.17	Rep.u.Instandh.v. Fahrzeugen ang	17	26	17	6	10	-	76
33.19	Rep.v.sonst.Ausrüstg.	20	3	2	-	-	-	25
33.2	Inst.v.Masch.u.Ausrüstg. ang	513	221	151	24	16	5	930

1 Betriebe
mit 20 und mehr Tätigen Personen
1.2 Tätige Personen Ende September 2011
Deutschland

WZ 2008 ¹⁾	Wirtschaftsgliederung	Mit ... bis ... tätigen Personen						
		1 - 49	50 - 99	100 - 249	250 - 499	500 - 999	1000 u. mehr	Insgesamt
		Anzahl						
B+C	Deutschland	641 667	718 807	1 222 571	931 920	761 489	1 624 696	5 901 150
A	Vorleistungsgüter	276 358	324 343	538 570	400 676	301 096	430 990	2 272 033
B	Investitionsgüter	204 125	226 354	391 892	332 176	298 798	997 755	2 451 100
GG	Gebrauchsgüter	23 469	26 953	45 890	34 063	21 356	49 126	200 857
VG	Verbrauchsgüter	137 008	139 532	242 205	157 927	127 591	114 580	918 843
EN	Energie	707	1 625	4 014	7 078	12 648	32 245	58 317
B	Bergbau u.Gew.v.Steinen u.Erden	15 500	4 537	5 418	5 923	8 597	28 805	68 780
05	Kohlenbergbau	8	.	812	2 995	5 835	.	37 546
05.1	Steinkohlenbergbau	8	.	.	.	1 987	18 602	23 344
05.2	Braunkohlenbergbau	-	.	.	.	3 848	9 149	14 202
06	Gewinnung.v.Erdöl u. Erdgas	218	454	634	.	.	-	3 266
06.1	Gewinnung von Erdöl	168	245	.	-	.	-	1 430
06.2	Gewinnung von Erdgas	50	209	.	.	.	-	1 836
07	Erzbergbau	-	-	-	-	-	-	-
07.1	Eisenerzbergbau	-	-	-	-	-	-	-
07.2	NE-Metallerzbergbau	-	-	-	-	-	-	-
07.21	Bergbau a.Uran-u. Thoriumerze	-	-	-	-	-	-	-
07.29	Sonst.NE-Metallerz- bergbau	-	-	-	-	-	-	-
08	Gew.v.Steinen u.Erden, sonst.Bergbau	15 039	3 818	3 069	1 992	.	.	25 486
08.1	Gew.v.Natursteinen,Kies, Sand,Ton u.Kaolin	13 892	3 115	2 229	.	.	.	21 161
08.11	Gew.v.Natursteinen,Kalk- u.Gipsstein,Kreide usw	5 892	1 528	1 030	-	-	-	8 450
08.12	Gew.v.Kies,Sand,Ton u. Kaolin	8 000	1 587	1 199	.	.	.	12 711
08.9	Sonst.Bergbau;Gew.v. Steinen u.Erden ang	1 147	703	840	1 635	-	-	4 325
08.91	Bergbau a.chem.u.Dünge- mittelminerale	274	-	-	-	-	-	274
08.92	Torfgewinnung	302	-	.	-	-	1 395
08.93	Gewinnung von Salz	302	.	.	-	-	2 169
08.99	Gew.v.Steinen u.Erden, ang	146	.	.	-	-	-	487
09	Erbrg.v.Dienstleistg.f. Bergbau u.Gew.v.Steinen	235	.	903	.	.	-	2 482
09.1	Erbrg.v.Dienstleistg. f.d.Gew.v.Erdöl u.Erdgas	129	.	903	.	.	-	2 376
09.9	Erbrg.v.Dienstleistg. f.d.sonst.Bergbau usw	106	-	-	-	-	-	106

1 Betriebe
mit 20 und mehr Tätigen Personen
1.2 Tätige Personen Ende September 2011
Deutschland

WZ 2008 ¹⁾	Wirtschaftsgliederung	Mit ... bis ... tätigen Personen						
		1 - 49	50 - 99	100 - 249	250 - 499	500 - 999	1000 u. mehr	Insgesamt
		Anzahl						
C	Verarbeitendes Gewerbe	626 167	714 270	1 217 153	925 997	752 892	1 595 891	5 832 370
10	H.v.Nahrungs- u. Futtermitteln	83 491	76 557	136 303	91 341	67 020	34 826	489 538
10.1	Schlachten u.Fleisch- verarbeitung	22 715	19 590	31 658	18 853	.	.	107 761
10.11	Schlachten(oh.Schlachten v.Geflügel)	5 122	4 950	6 748	.	.	-	20 106
10.12	Schlachten v.Geflügel	217	824	3 052	2 017	.	.	9 811
10.13	Fleischverarbeitung	17 376	13 816	21 858	.	9 108	.	77 844
10.2	Fischverarbeitung	1 000	810	1 569	1 479	1 998	-	6 856
10.3	Obst-u.Gemüsever- arbeitung	3 167	4 691	8 507	8 062	.	.	28 721
10.31	Kartoffelverarbeitung	436	577	1 275	.	.	-	6 364
10.32	H.v.Frucht-u.Gemüse- säften	1 272	1 217	2 184	.	.	-	6 519
10.39	Sonst.Verarb.v.Obst u. Gemüse	1 459	2 897	5 048	3 701	.	.	15 838
10.4	H.v.pflanzlichen u. tierischen Ölen u.Fetten	187	1 082	1 845	1 395	-	-	4 509
10.41	H.v.Ölen u.Fetten (oh.Margarine u.ä.)	187	894	.	.	-	-	2 944
10.42	H.v.Margarine u.ä. Nahrungsfetten	-	188	.	.	-	-	1 565
10.5	Milchverarbeitung	1 935	3 404	11 085	8 796	.	.	37 069
10.51	Milchverarbeitung (oh.H.v.Speiseeis)	10 105	7 553	.	.	32 390
10.52	H.v.Speiseeis	980	1 243	.	.	4 679
10.6	Mahl-u.Schäl-mühlen,H.v. Stärke u.Stärkeerzeugn.	1 272	2 255	4 004	2 118	.	.	13 081
10.61	Mahl- und Schäl-mühlen	1 094	1 889	2 964	.	.	.	10 492
10.62	H.v.Stärke u.Stärke- erzeugnissen	178	366	1 040	.	.	-	2 589
10.7	H.v.Back- u.Teigwaren	44 953	34 397	48 028	28 930	22 213	7 146	185 667
10.71	H.v.Backwaren (oh.Dauer- backwaren)	43 849	32 770	42 714	23 459	19 652	7 146	169 590
10.72	H.v.Dauerbackwaren	768	1 347	4 353	5 471	2 561	-	14 500
10.73	H.v.Teigwaren	336	280	961	-	-	-	1 577
10.8	H.v.sonst.Nahrungs- mitteln	4 787	7 717	25 996	19 403	16 690	18 255	92 848
10.81	H.v.Zucker	-	.	.	1 960	-	-	4 932
10.82	H.v.Süßwaren(oh.Dauer- backwaren)	1 378	1 920	9 118	5 781	6 269	10 529	34 995
10.83	Verarb.v.Kaffee u.Tee, H.v.Kaffee-Ersatz	379	634	.	1 568	.	-	8 233
10.84	H.v.Würzmitteln u.Soßen	943	2 337	2 935	2 467	.	12 723
10.85	H.v.Fertiggerichten	471	918	1 529	2 442	1 885	3 534	10 779
10.86	H.v.homogenisierten u. diätetischen Nahrungsm.	1 040	1 406	.	-	3 303
10.89	H.v.sonst.Nahrungs- mitteln ang	1 379	2 978	5 159	3 311	.	.	17 883

1 Betriebe
mit 20 und mehr Tätigen Personen
1.2 Tätige Personen Ende September 2011
Deutschland

WZ 2008 ¹⁾	Wirtschaftsgliederung	Mit ... bis ... tätigen Personen						
		1 - 49	50 - 99	100 - 249	250 - 499	500 - 999	1000 u. mehr	Insgesamt
		Anzahl						
10.9	H.v.Futtermitteln	3 475	2 611	3 611	.	-	.	13 026
10.91	H.v.Futtermitteln f. Nutztiere	2 827	1 930	.	.	-	-	7 692
10.92	H.v.Futtermitteln f. sonst.Tiere	648	681	.	1 968	-	.	5 334
11	Getränkeherstellung	8 410	10 475	15 791	12 151	.	.	59 698
11.01	H.v.Spirituosen	956	.	694	-	.	-	3 099
11.02	H.v.Traubenwein	710	307	1 005	1 220	-	-	3 242
11.03	H.v.Apfelwein u.a. Fruchtweinen
11.04	H.v.Wermutwein u.sonst. aromatisierten Weinen
11.05	H.v.Bier	4 250	5 460	7 370	3 659	.	.	27 048
11.06	H.v.Malz	-	.	-	-	-	763
11.07	Mineralwassergew.,H.v. Erfrischungsgetränken	1 814	3 649	6 494	7 272	.	.	25 265
12	Tabakverarbeitung	1 848	1 457	2 131	4 289	10 057
13	H.v.Textilien	10 741	14 316	23 701	8 567	7 471	-	64 796
13.1	Spinnstoffaufbereitung	560	956	1 964	888	-	-	4 368
13.2	Weberei	1 379	1 329	.	2 075	.	-	10 644
13.3	Veredlung v.Textilien u.	1 711	2 491	3 486	1 088	-	-	8 776
13.9	H.v.sonst.Textilwaren	7 091	9 540	12 900	4 516	6 961	-	41 008
13.91	H.v.gewirktem u. gestricktem Stoff	607	407	.	.	-	-	2 772
13.92	H.v.konfektion.Textil- waren (oh.Bekleidung)	3 172	3 568	.	808	.	-	12 507
13.93	H.v.Teppichen	339	665	993	1 229	-	-	3 226
13.94	H.v.Seilerwaren	291	324	555	-	-	-	1 170
13.95	H.v.Vliesstoff,Erzeugn. daraus (oh.Bekleidung)	485	917	.	1 417	.	-	5 825
13.96	H.v.techn.Textilien	1 827	2 686	2 802	.	.	-	12 887
13.99	H.v.sonst.Textilw.ang	370	973	.	.	-	-	2 621
14	H.v.Bekleidung	4 052	6 197	9 026	4 729	.	.	32 883
14.1	H.v.Bekleidung	3 614	5 237	7 861	3 532	.	.	27 172
	(ohne Pelzbekleidung)							
14.11	H.v.Lederbekleidung	127	248	-	-	-	-	375
14.12	H.v.Arbeits-u.Berufs- bekleidung	513	376	902	-	-	-	1 791
14.13	H.v.sonst.Oberbekleidung	1 334	2 837	4 357	2 086	.	.	15 550
14.14	H.v.Wäsche	1 032	920	1 310	1 177	1 992	-	6 431
14.19	H.v.sonst.Bekleidg.u. Bekleidg.zubeh.ang	608	856	.	.	-	-	3 025
14.2	H.v.Pelzwaren
14.3	H.v.Bekleidung a.gewirk- tem u.gestricktem Stoff
14.31	H.v.Strumpfwaren	117	436	698	1 197	.	.	4 399
14.39	H.v.sonst.Bekleidung a. gewirktem u.gestr.Stoff

1 Betriebe
mit 20 und mehr Tätigen Personen
1.2 Tätige Personen Ende September 2011
Deutschland

WZ 2008 ¹⁾	Wirtschaftsgliederung	Mit ... bis ... tätigen Personen						
		1 - 49	50 - 99	100 - 249	250 - 499	500 - 999	1000 u. mehr	Insgesamt
		Anzahl						
15	H.v.Leder,Lederwaren u.Schuhen	2 112	2 960	4 484	2 777	.	.	17 434
15.1	H.v.Leder u.Lederwaren (oh.H.v.Lederbekleidung)	1 203	1 413	.	.	-	-	4 868
15.11	H.v.Leder-u.-faserstoff; Zur.u.Färben v.Fellen	155	412	.	.	-	-	1 962
15.12	Lederverarbeitung (oh.H.v.Lederbekleidung)	1 048	1 001	.	.	-	-	2 906
15.2	H.v.Schuhen	909	1 547	2 830	2 179	.	.	12 566
16	H.v.Holz-,Flecht-,Korb- u.Korkwaren (oh.Möbel)	22 877	15 365	18 828	14 910	.	.	81 092
16.1	Säge-,Hobel-u.Holz- imprägnierwerke	7 280	2 911	5 472	.	.	-	19 261
16.2	H.v.sonst.Holz-,Kork-, Flecht-,Korbw.(oh.Möbel)	15 597	12 454	13 356	.	.	.	61 831
16.21	H.v.Furnier-,Sperrh-, Holzfaserpl.-u.-spanpl.	1 051	1 374	4 062	.	.	-	12 743
16.22	H.v.Parkettafeln	141	.	-	.	.	-	1 495
16.23	H.v.sonst.Konstr-, Fertigb.t.u.Ä.a.Holz	8 972	7 116	7 375	6 036	.	.	34 676
16.24	H.v.Verpackungsmitteln, Lagerbehält.u.Ä.a.Holz	3 409	.	1 111	.	-	-	6 999
16.29	H.v.Holzwaren ang,Kork-, Flecht-,Korbw.(oh.Möbel)	2 024	1 629	808	.	.	-	5 918
17	H.v.Papier,Pappe u. Waren daraus	9 449	16 393	46 328	33 772	20 061	7 707	133 710
17.1	H.v.Holz-u. Zellstoff, Papier,Karton u.Pappe	896	2 622	9 418	13 287	.	.	38 874
17.11	H.v.Holz-u. Zellstoff	-	.	.	-	1 665
17.12	H.v.Papier,Karton u. Pappe	869	2 550	9 418	12 393	.	.	37 209
17.2	H.v.Waren aus Papier, Karton und Pappe	8 553	13 771	36 910	20 485	8 790	6 327	94 836
17.21	H.v.Wellpapier u.-pappe, Verpackung a.Papier usw	4 879	8 200	24 506	11 684	.	.	52 974
17.22	H.v.Haushalts-u.Hygiene- art.a.Zellstoff usw	344	916	3 322	4 954	3 238	5 004	17 778
17.23	H.v.Schreibwaren,Büro- bedarf a.Papier u.Pappe	3 889	.	.	-	7 826
17.24	H.v.Tapeten	395	.	.	-	2 253
17.29	H.v.sonst.Waren aus Papier,Karton u.Pappe	2 217	2 950	4 798	2 152	1 888	-	14 005
18	H.v.Druckerzgn.Vervielf. v.Ton-,Bild-,Datenträger	25 900	23 212	31 365	14 893	8 245	3 970	107 585
18.1	H.v.Druckerzeugnissen	25 696	22 845	30 902	14 893	.	.	103 025
18.11	Drucken v.Zeitungen	385	828	2 695	2 475	-	-	6 383
18.12	Drucken ang	18 569	16 193	23 018	11 002	.	.	75 439
18.13	Druck-u.Medienvorstufe	4 433	3 332	2 399	.	.	-	11 442
18.14	Binden v.Druckerzeugn.u. damit verb.Dienstleistg.	2 309	2 492	2 790	.	.	-	9 761
18.2	Vervielf.v.besp.Ton-, Bild-u.Datenträgern	204	367	463	-	.	.	4 560

1 Betriebe
mit 20 und mehr Tätigen Personen
1.2 Tätige Personen Ende September 2011
Deutschland

WZ 2008 ¹⁾	Wirtschaftsgliederung	Mit ... bis ... tätigen Personen						
		1 - 49	50 - 99	100 - 249	250 - 499	500 - 999	1000 u. mehr	Insgesamt
		Anzahl						
19	Kokerei u. Mineralölverarbeitung	2 568	3 449	5 487	4 494	17 505
19.1	Kokerei	-	.	.	-	-	739
19.2	Mineralölverarbeitung	453	.	.	.	5 487	4 494	16 766
20	H.v.chem.Erzeugn.	16 748	30 194	52 857	47 027	51 723	124 666	323 215
20.1	H.v.chem.Grundstoffen, Düngem.,Primärkunststf.	5 725	10 688	19 232	18 588	23 545	95 943	173 721
20.11	H.v.Industriegasen	730	666	.	.	.	-	3 532
20.12	H.v.Farbstoffen u. Pigmenten	684	984	2 277	1 327	2 420	5 949	13 641
20.13	H.v.sonst.anorganischen Grundstoffen u.Chemik.	919	1 405	2 442	3 823	4 921	11 058	24 568
20.14	H.v.sonst.organischen Grundstoffen u.Chemik.	1 165	2 690	5 481	4 865	6 252	57 857	78 310
20.15	H.v.Düngemitteln u. Stickstoffverbindungen	225	450	788	814	2 362	6 186	10 825
20.16	H.v.Kunststoffen in Primärformen	1 838	4 251	7 593	6 587	5 441	14 893	40 603
20.17	H.v.synthetischem Kaut- schuk in Primärformen	164	242	.	.	.	-	2 242
20.2	H.v.Schädlingsbekämp- fungs-u.Desinfektionsm.	369	511	1 252	.	.	.	6 986
20.3	H.v.Anstrichmitteln, Druckfarben u.Kitten	2 770	5 514	8 273	8 648	4 636	6 206	36 047
20.4	H.v.Seifen,Wasch-,Reini- gungs-u.Körperpflegem.	2 798	5 098	10 113	7 984	7 939	10 211	44 143
20.41	H.v.Seifen,Wasch-,Reini- gungs-u.Poliermitteln	1 820	2 586	4 136	1 480	.	.	20 672
20.42	H.v.Körperpflegemitteln u.Duftstoffen	978	2 512	5 977	6 504	.	.	23 471
20.5	H.v.sonst.chemischen Erzeugnissen	4 923	7 934	11 658	.	.	.	54 042
20.51	H.v.pyrotechnischen Erzeugnissen	335	311	596	.	.	-	3 392
20.52	H.v.Klebstoffen	302	1 075	1 399	1 709	-	-	4 485
20.53	H.v.etherischen Ölen	246	531	1 451	.	-	.	4 754
20.59	H.v.sonst.chemischen Erzeugnissen ang	4 040	6 017	8 212	6 652	7 971	8 519	41 411
20.6	H.v.Chemiefasern	163	449	2 329	1 415	3 920	-	8 276
21	H.v.pharmazeut.Erzeugn.	2 674	4 135	15 892	16 330	15 866	50 538	105 435
21.1	H.v.pharmazeut. Grundstoffen	662	1 045	2 126	.	.	-	5 069
21.2	H.v.pharmazeut.Speziali- täten u.sonst.Erzeugn.	2 012	3 090	13 766	.	.	50 538	100 366
22	H.v.Gummi-u. Kunststoffwaren	41 120	63 562	103 481	68 837	45 746	44 971	367 717
22.1	H.v.Gummiwaren	3 617	5 712	12 249	13 918	13 485	23 610	72 591
22.11	H.u.Runderneuerung v. Bereifungen	321	.	.	-	3 317	14 970	19 626
22.19	H.v.sonst.Gummiwaren	3 296	.	.	13 918	10 168	8 640	52 965

1 Betriebe
mit 20 und mehr Tätigen Personen
1.2 Tätige Personen Ende September 2011
Deutschland

WZ 2008 ¹⁾	Wirtschaftsgliederung	Mit ... bis ... tätigen Personen						
		1 - 49	50 - 99	100 - 249	250 - 499	500 - 999	1000 u. mehr	Insgesamt
		Anzahl						
22.2	H.v.Kunststoffwaren	37 503	57 850	91 232	54 919	32 261	21 361	295 126
22.21	H.v.Platten,Folien usw a.Kunststoffen	5 762	11 894	20 861	16 278	15 793	4 750	75 338
22.22	H.v.Verpackungsmitteln a.Kunststoffen	4 883	8 029	14 468	7 495	.	.	40 021
22.23	H.v.Baubedarfsartikeln a.Kunststoffen	7 329	9 525	13 863	6 138	.	.	40 260
22.29	H.v.sonst.Kunststoff- waren	19 529	28 402	42 040	25 008	11 717	12 811	139 507
23	H.v.Glas,-waren,Keramik, Verarb.v.Steinen u.Erden	39 155	35 702	54 573	33 049	19 790	.	185 869
23.1	H.v.Glas u.Glaswaren	4 622	8 501	15 819	12 634	.	.	54 164
23.11	H.v.Flachglas	254	965	1 187	.	-	4 093
23.12	Veredlg.u.Bearb.v. Flachglas	2 557	5 606	7 596	2 315	.	.	24 561
23.13	H.v.Hohlglas	428	531	3 944	5 808	2 873	-	13 584
23.14	H.v.Glasfasern u.Waren daraus	431	804	972	1 975	-	-	4 182
23.19	H.,Veredlg.u.Bearb.v. sonst.Glas,techn.Glasw.	1 306	2 342	1 349	.	-	7 744
23.2	H.v.feuerf.keramischen Werkstoffen u.Waren	548	1 888	2 740	.	.	-	6 523
23.3	H.v.keramischen Baumaterialien	2 201	2 031	5 555	.	.	-	13 346
23.31	H.v.keramischen Wand-u. Bodenfliesen u.-platten	170	318	2 312	.	.	-	4 740
23.32	H.v.Ziegeln u.sonst. Baukeramik	2 031	1 713	3 243	1 619	-	-	8 606
23.4	H.v.sonst.Porzellan-u. keram.Erzeugn.	905	2 963	4 268	3 126	.	.	17 541
23.41	H.v.keram.Haushaltswaren u.Ziergegenständen	412	1 154	1 393	1 405	2 002	-	6 366
23.42	H.v.Sanitärkeramik	-	-	.	852	.	.	2 800
23.43	H.v.Isolatoren u. Isolierteilen a.Keramik	272	1 030	.	.	-	2 303
23.44	H.v.keram.Erzeugn.f. sonst.techn.Zwecke	312	773	1 055	.	.	-	3 532
23.49	H.v.sonst.keramischen Erzeugn.	764	.	.	.	-	2 540
23.5	H.v.Zement,Kalk u. gebranntem Gips	952	1 583	6 305	2 244	733	-	11 817
23.51	H.v.Zement	265	750	4 788	1 121	733	-	7 657
23.52	H.v.Kalk u.gebranntem Gips	687	833	1 517	1 123	-	-	4 160
23.6	H.v.Erzeugnissen a. Beton,Zement u.Gips	24 118	14 236	.	5 807	.	-	57 654
23.61	H.v.Erzeugnissen a. Beton,Zement u.Kalksandstein ..	13 972	10 949	8 267	.	.	-	36 516
23.62	H.v.Gipserzeugnissen f.d.Bau	172	866	.	.	-	-	2 126
23.63	H.v.Frischbeton (Transportbeton)	6 966	774	.	.	-	-	9 076
23.64	H.v.Mörtel u.a.Beton (Trockenbeton)	2 033	1 157	2 005	.	.	-	5 998

1 Betriebe
mit 20 und mehr Tätigen Personen
1.2 Tätige Personen Ende September 2011
Deutschland

WZ 2008 ¹⁾	Wirtschaftsgliederung	Mit ... bis ... tätigen Personen						
		1 - 49	50 - 99	100 - 249	250 - 499	500 - 999	1000 u. mehr	Insgesamt
		Anzahl						
23.65	H.v.Faserzementwaren	367	254	.	.	-	-	1 635
23.69	H.v.sonst.Erzeugnissen a.Beton,Zement u.Gips	608	236	.	.	-	-	2 303
23.7	Be-u.Verarb.v.Naturwerk- u.Natursteinen ang	2 509	1 122	.	.	-	-	5 065
23.9	H.v.sonst.Erzeugn.a. nichtmetall.Mineralien	3 300	3 378	6 519	.	.	-	19 759
23.91	H.v.Schleifkörpern u. Schleifm.a.Unterlage	505	1 082	2 649	.	.	-	6 798
23.99	H.v.sonst.Erzeugn.a. nichtmetall.Mineral.ang	2 795	2 296	3 870	.	.	-	12 961
24	Metallerzeugung u.-bearbeitung	9 874	19 275	42 176	46 406	39 702	94 496	251 929
24.1	Erzeugung v.Roheisen, Stahl u.Ferrolegerungen	453	958	1 813	6 097	13 072	51 449	73 842
24.2	H.v.Stahlrohren u.Rohr- stücken a.Stahl	1 888	2 800	5 897	5 200	4 952	6 764	27 501
24.3	Sonst.erste Bearbeitung v.Eisen u.Stahl	2 055	3 722	5 792	3 868	2 563	-	18 000
24.31	H.v.Blankstahl	205	610	.	.	-	-	2 418
24.32	H.v.Kaltband unter 600 mm Breite	351	800	.	2 264	.	-	6 832
24.33	H.v.Kaltprofilen	801	1 249	1 536	.	.	-	4 560
24.34	H.v.kaltgezogenem Draht	698	1 063	1 227	.	.	-	4 190
24.4	Erzeugung u.erste Bearb. v.NE-Metallen	1 275	3 951	10 298	10 559	8 513	21 815	56 411
24.41	Erzeugung u.erste Bearb. v.Edelmetallen	141	357	1 015	.	-	.	5 222
24.42	Erzeugung u.erste Bearb. v.Aluminium	723	1 507	4 441	3 976	6 035	9 459	26 141
24.43	Erzeugung u.erste Bearb. v.Blei,Zinn u.Zinn	667	1 009	.	-	-	3 185
24.44	Erzeugung u.erste Bearb. v.Kupfer	153	974	2 755	2 301	.	.	16 284
24.45	Erzeugung u.erste Bearb. v.sonst.NE-Metallen	446	1 078	2 490	.	-	5 579
24.46	Aufbereitung v. Kernbrennstoffen	-	-	-	-	-	-	-
24.5	Gießereien	4 203	7 844	18 376	20 682	10 602	14 468	76 175
24.51	Eisengießereien	975	2 419	8 435	8 524	5 495	9 392	35 240
24.52	Stahlgießereien	222	957	2 336	.	.	-	8 493
24.53	Leichtmetallgießereien	2 225	3 383	6 656	6 939	.	.	26 661
24.54	Buntmetallgießereien	781	1 085	949	.	.	.	5 781
25	H.v.Metallerzeugnissen	125 130	126 624	162 628	98 378	65 522	42 966	621 248
25.1	Stahl-u.Leichtmetallbau	34 733	26 982	28 261	12 848	6 451	8 084	117 359
25.11	H.v.Metallkonstruktionen	26 365	22 326	22 321	.	.	8 084	94 153
25.12	H.v.Ausbau-elementen a. Metall	8 368	4 656	5 940	.	.	-	23 206
25.2	H.v.Metallbehältern, Heizkörpern u.-kesseln	2 919	3 651	3 974	.	.	5 356	19 094
25.21	H.v.Heizkörpern,-kesseln f.Zentralheizungen	396	241	.	.	.	5 356	9 448

1 Betriebe
mit 20 und mehr Tätigen Personen
1.2 Tätige Personen Ende September 2011
Deutschland

WZ 2008 ¹⁾	Wirtschaftsgliederung	Mit ... bis ... tätigen Personen						
		1 - 49	50 - 99	100 - 249	250 - 499	500 - 999	1000 u. mehr	Insgesamt
		Anzahl						
25.29	H.v.Tanks,Sammel- u.ä.Metallbehältern	2 523	3 410	.	.	-	-	9 646
25.3	H.v.Dampfkesseln (oh. Zentralheizungskessel)	177	593	.	-	.	-	3 698
25.4	H.v.Waffen u.Munition	291	633	.	2 005	.	.	10 639
25.5	H.v.Schmiede-,Press-, Zieh-,Stanzteilen u.Ä.	10 923	16 970	26 994	24 299	19 586	7 285	106 057
25.6	Oberfläch.veredlg.,Wär- mebehandlg.;Mechanik ang	42 799	37 266	36 474	10 241	6 543	-	133 323
25.61	Oberfläch.veredlg.u. Wärmebehandlung	15 418	15 820	14 447	2 794	1 934	-	50 413
25.62	Mechanik ang	27 381	21 446	22 027	7 447	4 609	-	82 910
25.7	H.v.Schneidw.,Werkzeug-, Schlössern u.Beschlägen	17 130	21 206	28 606	21 297	17 763	13 697	119 699
25.71	H.v.Schneidwaren u.Be- stecken a.unedlen Met.	579	896	630	1 023	.	.	4 893
25.72	H.v.Schlössern u.Be- schlägen a.unedlen Met.	1 955	3 780	9 324	9 355	7 981	9 719	42 114
25.73	H.v.Werkzeugen	14 596	16 530	18 652	10 919	.	.	72 692
25.9	H.v.sonst.Metallwaren	16 158	19 323	34 646	25 528	9 927	5 797	111 379
25.91	H.v.Fässern,Trommeln,Do- sen,Eimern u.ä.a.Metall	781	601	1 468	-	-	-	2 850
25.92	H.v.Verpackungen u. Verschlüssen a.Metall	398	876	4 041	3 864	1 981	-	11 160
25.93	H.v.Drahtwaren,Ketten u.Federn	3 382	5 721	8 901	6 190	.	.	27 667
25.94	H.v.Schrauben u.Nieten	2 448	3 004	5 439	6 649	2 053	-	19 593
25.99	H.v.sonst.Metallw.ang	9 149	9 121	14 797	8 825	3 481	4 736	50 109
26	H.v.DV-Gerät.,elektron. u.opt.Erzeugn.	23 429	31 428	60 705	47 556	35 351	78 295	276 764
26.1	H.v.elektronischen Bau- elem.u.Leiterplatten	3 403	5 452	13 559	11 658	5 658	26 593	66 323
26.11	H.v.elektronischen Bauelementen	1 759	2 572	9 216	9 906	3 278	24 206	50 937
26.12	H.v.bestückten Leiterplatten	1 644	2 880	4 343	1 752	.	.	15 386
26.2	H.v.DV-Geräten u.peripheren Geräten	2 000	2 108	.	.	-	5 396	14 132
26.3	H.v.Gerät.u.Einr.d. Telekomm.technik	1 790	2 697	5 766	5 907	3 957	3 372	23 489
26.4	H.v.Gerät.d.Unter- haltungselektronik	1 033	1 247	2 319	2 176	3 372	3 530	13 677
26.5	H.v.Mess-,Kontroll-, Navig.-u.ä.Instr.,Uhren	13 113	16 920	.	.	17 245	23 631	121 002
26.51	H.v.Mess-,Kontroll-, Navig.-u.ä.Instr.u.Vorr.	12 445	16 330	28 913	19 902	17 245	23 631	118 466
26.52	H.v.Uhren	668	590	.	.	-	-	2 536
26.6	H.v.Bestrahlungs- u.a. elektromed.Geräten	489	750	1 558	1 460	.	.	18 133
26.7	H.v.optischen u. fotografischen Geräten	1 444	2 112	4 268	4 869	.	.	19 709
26.8	H.v.magnetischen u. optischen Datenträgern	-	-	-	-	299

1 Betriebe
mit 20 und mehr Tätigen Personen
1.2 Tätige Personen Ende September 2011
Deutschland

WZ 2008 ¹⁾	Wirtschaftsgliederung	Mit ... bis ... tätigen Personen						
		1 - 49	50 - 99	100 - 249	250 - 499	500 - 999	1000 u. mehr	Insgesamt
		Anzahl						
27	H.v.elekt.r.Ausrüstg.	27 265	36 899	72 749	67 331	65 659	132 124	402 027
27.1	H.v.Elektromotoren, Gene- ra-, Transformatoren usw.	13 891	17 343	30 855	28 032	29 133	74 923	194 177
27.11	H.v.Elektromotoren, Gene- ratoren, Transformatoren	4 643	7 056	12 715	14 414	11 199	28 257	78 284
27.12	H.v.Elekt.riz.vertlg.-u. -schalteinrichtungen	9 248	10 287	18 140	13 618	17 934	46 666	115 893
27.2	H.v.Batterien u. Akkumulatoren	212	212	589	.	2 535	.	7 021
27.3	H.v.Kabeln u.elekt.r. Inst.material	4 607	6 919	16 031	17 546	17 084	11 849	74 036
27.31	H.v.Glasfaserkabeln	124	483	780	-	-	-	1 387
27.32	H.v.sonst.elektron.u. elekt.r.Drähten u.Kabeln	2 226	2 892	6 022	5 198	3 600	-	19 938
27.33	H.v.elekt.r.Inst.material	2 257	3 544	9 229	12 348	13 484	11 849	52 711
27.4	H.v.elektrischen Lampen u.Leuchten	3 148	4 911	6 548	4 223	6 694	6 372	31 896
27.5	H.v.Haushaltsgeräten	1 573	1 888	4 976	.	3 613	.	44 326
27.51	H.v.elekt.r. Haushaltsgeräten	1 187	1 053	4 043	5 271	3 613	24 100	39 267
27.52	H.v.nicht elekt.r. Haushaltsgeräten	386	835	933	.	-	.	5 059
27.9	H.v.sonst.elekt.r.Geräten u.Ausrüstg.ang	3 834	5 626	13 750	8 601	6 600	12 160	50 571
28	Maschinenbau	74 642	103 017	200 478	178 148	145 475	265 606	967 366
28.1	H.v. nicht wz-spez. Maschinen	10 526	17 997	50 827	55 818	47 322	146 810	329 300
28.11	H.v.Verbrenn.mot.u.Turb. (oh.Sträßenfahrz.usw)	1 169	2 018	6 537	10 144	14 756	72 906	107 530
28.12	H.v.hydraulischen u. pneumat.Komponenten	1 609	2 698	8 446	4 535	8 260	15 502	41 050
28.13	H.v.Pumpen u. Kompressoren ang	1 621	2 849	9 876	12 634	7 505	15 464	49 949
28.14	H.v.Armaturen ang	2 576	4 846	12 364	10 983	4 610	5 916	41 295
28.15	H.v.Lagern, Getrieben, Zahnradern, Antriebselem.	3 551	5 586	13 604	17 522	12 191	37 022	89 476
28.2	H.v.sonst.nicht wz-spez.Maschinen	24 660	36 410	62 401	45 141	44 145	51 081	263 838
28.21	H.v.Öfen u.Brennern	1 662	2 430	2 287	3 340	2 181	-	11 900
28.22	H.v.Hebezeugen u.Fördermitteln	7 226	9 988	19 067	8 916	9 592	10 788	65 577
28.23	H.v.Büromasch.(oh.DV- u.periphere Geräte)	356	730	684	1 074	.	.	4 832
28.24	H.v.handgeführten Werk- zeugen m.Motorantrieb	327	596	1 486	1 374	.	.	11 641
28.25	H.v.kälte-u.lufttechn. Erzeugn.nicht f.d.Haush.	5 389	7 213	14 727	11 077	10 203	7 410	56 019
28.29	H.v.sonst.nicht wz-spez.Maschinen ang	9 700	15 453	24 150	19 360	19 667	25 539	113 869

1 Betriebe
mit 20 und mehr Tätigen Personen
1.2 Tätige Personen Ende September 2011
Deutschland

WZ 2008 ¹⁾	Wirtschaftsgliederung	Mit ... bis ... tätigen Personen						
		1 - 49	50 - 99	100 - 249	250 - 499	500 - 999	1000 u. mehr	Insgesamt
		Anzahl						
28.3	H.v.land-u.forstw. Maschinen	2 045	3 287	5 266	4 137	5 339	10 514	30 588
28.4	H.v.Werkzeugmaschinen	9 767	11 499	24 702	25 159	15 660	8 891	95 678
28.41	H.v.Werkzeugmaschinen f.d.Metallbearbeitung	6 109	7 740	16 078	19 124	.	.	66 327
28.49	H.v.sonst.Werkzeug- maschinen	3 658	3 759	8 624	6 035	.	.	29 351
28.9	H.v.Masch.f.sonst.best. Wirtschaftszweige	27 644	33 824	57 282	47 893	33 009	48 310	247 962
28.91	H.v.Masch.f.Metallerzeu- gung,Walzwerkseintr.usw	901	814	1 450	1 262	-	4 983	9 410
28.92	H.v.Bergwerks-,Bau-u. Baustoffmaschinen	2 705	3 345	7 130	9 256	9 290	9 124	40 850
28.93	H.v.Masch.f.Nahrungsm. erzg.u.ä.,Tabakverarb.	2 992	4 112	5 651	4 322	.	.	23 099
28.94	H.v.Masch.f.d.Textil-u. Bekleidg.H.,Lederverarb.	1 256	2 214	5 078	3 924	.	.	19 970
28.95	H.v.Masch.f.d.Papier- erzg.u.-verarb.	1 359	1 086	1 790	1 595	.	.	8 508
28.96	H.v.Masch.f.d.Verarb.v. H.v.Kunststf.u.Kautschuk	2 312	3 196	6 545	7 293	.	.	25 877
28.99	H.v.Masch.f.sonst.best. Wirtschaftszweige ang	16 119	19 057	29 638	20 241	12 631	22 562	120 248
29	H.v.Kraftwagen u. Kraftwagenteilen	12 191	20 858	48 303	60 216	68 841	533 318	743 727
29.1	H.v.Kraftwagen u. Kraftwagenmotoren	512	1 171	2 151	3 023	.	.	410 443
29.2	H.v.Karosserien, Aufbauten u.Anhängern	5 212	6 543	8 506	7 220	.	.	36 462
29.3	H.v.Teilen u.Zubehör f. Kraftwagen	6 467	13 144	37 646	49 973	53 882	135 710	296 822
29.31	H.v.elekt.r.u.elektron. Ausrüstg.f.Kraftwagen	939	2 131	3 534	2 920	7 903	11 679	29 106
29.32	H.v.sonst.Teilen u. Zubehör f.Kraftwagen	5 528	11 013	34 112	47 053	45 979	124 031	267 716
30	Sonstiger Fahrzeugbau	3 004	4 352	9 199	14 030	14 355	71 071	116 011
30.1	Schiff- und Bootsbau	1 030	1 034	887	4 114	4 826	5 482	17 373
30.11	Schiffbau (oh.Boots- u.Yachtbau)	853	786	545	2 461	2 781	5 482	12 908
30.12	Boots- und Yachtbau	177	248	342	1 653	2 045	-	4 465
30.2	Schienenfahrzeugbau	372	748	3 528	3 207	4 096	11 551	23 502
30.3	Luft-u.Raumfahrzeugbau	794	1 120	1 799	4 452	3 788	50 777	62 730
30.4	H.v.militärischen Kampf- fahrzeugen
30.9	H.v.Fahrzeugen ang
30.91	H.v.Krafträdern	337	655	.	-	.	3 246
30.92	H.v.Fahrrädern sowie Behindertenfahrzeugen	656	721	1 726	.	.	-	4 405
30.99	H.v.sonst.Fahrzeugen ang

1 Betriebe
mit 20 und mehr Tätigen Personen
1.2 Tätige Personen Ende September 2011
Deutschland

WZ 2008 ¹⁾	Wirtschaftsgliederung	Mit ... bis ... tätigen Personen						
		1 - 49	50 - 99	100 - 249	250 - 499	500 - 999	1000 u. mehr	Insgesamt
		Anzahl						
31	H.v.Möbeln	15 972	18 056	29 530	18 900	9 374	14 743	106 575
31.01	H.v. Büro- u. Ladenmöbeln	6 060	5 696	.	.	2 537	.	27 458
31.02	H.v.Küchenmöbeln	750	1 189	3 209	3 988	2 077	4 541	15 754
31.03	H.v.Matratzen	773	852	.	.	-	-	4 854
31.09	H.v.sonst.Möbeln	8 389	10 319	16 465	9 468	4 760	9 108	58 509
32	H.v.sonst.Waren	30 097	21 314	31 671	20 363	12 344	28 088	143 877
32.1	H.v.Münzen,Schmuck u.ä. Erzeugnissen	1 610	1 177	.	.	-	-	4 145
32.11	H.v.Münzen	-	-	-	-	290
32.12	H.v.Schmuck,Gold-u. Silberschmiedewaren	824	1 096	.	-	-	3 404
32.13	H.v.Fantasieschmuck	247	204	-	-	-	-	451
32.2	H.v.Musikinstrumenten	1 076	1 081	.	.	-	-	3 697
32.3	H.v.Sportgeräten	1 069	1 447	1 295	1 308	-	-	5 119
32.4	H.v.Spielwaren	963	946	3 085	.	2 136	.	10 553
32.5	H.v.med.u.zahnmed. Apparaten u.Materialien	22 401	12 947	17 281	13 585	8 309	24 343	98 866
32.9	H.v.Erzeugnissen ang	2 978	3 716	7 718	.	1 899	.	21 497
32.91	H.v.Besen u.Bürsten	709	1 206	1 799	.	.	-	5 529
32.99	H.v.sonst.Erzeugnissen ang	2 269	2 510	5 919	2 848	.	.	15 968
33	Rep.u.Inst.v.Maschinen u.Ausrüstungen	37 136	32 238	42 669	21 380	28 791	44 098	206 312
33.1	Rep.v.Metallerzeugn., Masch.u.Ausrüstg.	21 815	16 841	20 254	13 174	17 616	33 426	123 126
33.11	Rep.v.Metallerzeugn.	2 561	.	2 358	1 889	.	-	9 847
33.12	Rep.v.Masch.	12 297	9 029	8 130	3 382	.	.	36 748
33.13	Rep.v.elektron.u. optischen Geräten	1 425	625	2 045	2 398	2 150	7 302	15 945
33.14	Rep.v.elekt.Ausrüstg.	2 941	1 798	.	1 706	.	.	22 670
33.15	Rep.u.Instandh.v.Booten, Schiffen u.Yachten	1 227	877	873	-	-	-	2 977
33.16	Rep.u.Instandh.v.Luft-u. Raumfahrzeugen	368	678	1 424	1 921	3 616	12 357	20 364
33.17	Rep.u.Instandh.v. Fahrzeugen ang	511	1 876	2 555	1 878	6 777	-	13 597
33.19	Rep.v.sonst.Ausrüstg.	485	.	.	-	-	-	978
33.2	Inst.v.Masch.u.Ausrüstg. ang	15 321	15 397	22 415	8 206	11 175	10 672	83 186

1 Betriebe
mit 20 und mehr Tätigen Personen
1.3 Umsatz im Jahr 2011

Deutschland

WZ 2008 ¹⁾	Wirtschaftsgliederung	Mit ... bis ... tätigen Personen						
		1 - 49	50 - 99	100 - 249	250 - 499	500 - 999	1000 u. mehr	Insgesamt
		1 000 EUR						
B+C	Deutschland	111 265 946	140 805 618	296 479 973	258 422 056	248 010 264	694 802 061	1 749 785 919
A	Vorleistungsgüter	53 151 443	66 553 578	130 226 035	109 877 364	86 628 910	172 925 212	619 362 542
B	Investitionsgüter	29 398 039	39 401 180	80 284 733	74 755 881	77 576 243	425 315 588	726 731 665
GG	Gebrauchsgüter	2 799 697	4 211 272	8 024 419	8 995 146	5 435 385	12 801 613	42 267 532
VG	Verbrauchsgüter	20 037 853	29 321 685	71 542 000	47 715 677	47 464 311	40 683 787	256 765 314
EN	Energie	5 878 915	1 317 903	6 402 786	17 077 988	30 905 415	43 075 860	104 658 866
B	Bergbau u.Gew.v.Steinen u.Erden	6 582 200	1 564 059	1 277 737	1 782 132	1 038 809	2 802 041	15 046 978
05	Kohlenbergbau	-	.	.	.	262 272	.	3 812 692
05.1	Steinkohlenbergbau	-	1 422 241	2 086 533
05.2	Braunkohlenbergbau	-	1 280 426	1 726 159
06	Gewinnung.v.Erdöl u. Erdgas	3 736 096	742 808	295 509	.	.	-	5 879 114
06.1	Gewinnung von Erdöl	-	.	-	1 653 616
06.2	Gewinnung von Erdgas	-	4 225 498
07	Erzbergbau	-	-	-	-	-	-	-
07.1	Eisenerzbergbau	-	-	-	-	-	-	-
07.2	NE-Metallerzbergbau	-	-	-	-	-	-	-
07.21	Bergbau a.Uran-u. Thoriumerze	-	-	-	-	-	-	-
07.29	Sonst.NE-Metallerz- bergbau	-	-	-	-	-	-	-
08	Gew.v.Steinen u.Erden, sonst.Bergbau	2 815 646	803 011	688 806	459 438	.	.	4 949 933
08.1	Gew.v.Natursteinen,Kies, Sand,Ton u.Kaolin	2 541 927	600 998	352 876	.	.	.	3 737 175
08.11	Gew.v.Natursteinen,Kalk- u.Gipsstein,Kreide usw	1 166 782	322 880	160 472	-	-	-	1 650 134
08.12	Gew.v.Kies,Sand,Ton u. Kaolin	1 375 145	278 118	192 405	.	.	.	2 087 040
08.9	Sonst.Bergbau;Gew.v. Steinen u.Erden ang	273 719	202 013	335 930	401 097	-	-	1 212 758
08.91	Bergbau a.chem.u.Dünge- mittelminerale	57 448	-	-	-	-	-	57 448
08.92	Torfgewinnung	50 980	-	.	-	-	256 098
08.93	Gewinnung von Salz	62 078	.	.	-	-	707 722
08.99	Gew.v.Steinen u.Erden, ang	56 585	.	.	-	-	-	191 490
09	Erbrg.v.Dienstleistg.f. Bergbau u.Gew.v.Steinen	30 458	-	405 239
09.1	Erbrg.v.Dienstleistg. f.d.Gew.v.Erdöl u.Erdgas	13 557	.	261 627	.	.	-	388 338
09.9	Erbrg.v.Dienstleistg. f.d.sonst.Bergbau usw	16 901	-	-	-	-	-	16 901

1 Betriebe
mit 20 und mehr Tätigen Personen
1.3 Umsatz im Jahr 2011

Deutschland

WZ 2008 ¹⁾	Wirtschaftsgliederung	Mit ... bis ... tätigen Personen						
		1 - 49	50 - 99	100 - 249	250 - 499	500 - 999	1000 u. mehr	Insgesamt
		1 000 EUR						
C	Verarbeitendes Gewerbe	104 683 746	139 241 560	295 202 236	256 639 924	246 971 455	692 000 019	1 734 738 941
10	H.v.Nahrungs-u. Futtermitteln	14 434 963	20 688 110	47 027 528	30 471 811	22 378 683	8 426 605	143 427 700
10.1	Schlachten u.Fleisch- verarbeitung	3 577 661	5 747 563	13 997 053	8 706 242	.	.	37 608 629
10.11	Schlachten(oh.Schlachten v.Geflügel)	1 416 554	2 913 437	7 101 529	.	.	-	14 370 491
10.12	Schlachten v.Geflügel	54 967	370 824	1 130 004	942 534	.	.	4 134 986
10.13	Fleischverarbeitung	2 106 140	2 463 302	5 765 520	.	2 711 277	.	19 103 151
10.2	Fischverarbeitung	160 090	237 284	439 648	598 364	800 967	-	2 236 352
10.3	Obst-u.Gemüsever- arbeitung	668 595	1 783 876	2 603 566	2 969 623	.	.	9 424 940
10.31	Kartoffelverarbeitung	76 392	135 032	345 253	.	.	-	1 741 229
10.32	H.v.Frucht-u.Gemüse- säften	274 894	506 289	1 090 037	.	.	-	2 959 532
10.39	Sonst.Verarb.v.Obst u. Gemüse	317 309	1 142 555	1 168 276	1 272 438	.	.	4 724 178
10.4	H.v.pflanzlichen u. tierischen Ölen u.Fetten	547 316	1 081 597	3 888 725	704 579	-	-	6 222 216
10.41	H.v.Ölen u.Fetten (oh.Margarine u.ä.)	547 316	1 048 797	.	.	-	-	4 878 706
10.42	H.v.Margarine u.ä. Nahrungsfetten	-	32 801	.	.	-	-	1 343 511
10.5	Milchverarbeitung	1 678 182	2 829 425	7 770 105	5 976 801	.	.	25 984 448
10.51	Milchverarbeitung (oh.H.v.Speiseeis)	7 510 050	5 694 164	.	.	24 893 636
10.52	H.v.Speiseeis	260 055	282 636	.	.	1 090 813
10.6	Mahl-u.Schälmaschinen,H.v. Stärke u.Stärkeerzeugn.	850 760	1 326 616	2 140 481	466 182	.	.	5 837 146
10.61	Mahl- und Schälmaschinen	705 486	1 080 599	1 476 032	.	.	.	4 048 353
10.62	H.v.Stärke u.Stärke- erzeugnissen	145 273	246 017	664 450	.	.	-	1 788 793
10.7	H.v.Back- u.Teigwaren	3 213 627	3 024 318	5 091 119	3 549 844	2 562 083	678 309	18 119 300
10.71	H.v.Backwaren (oh.Dauer- backwaren)	3 065 853	2 574 678	4 177 260	2 413 316	1 844 662	678 309	14 754 077
10.72	H.v.Dauerbackwaren	82 416	371 728	633 093	1 136 528	717 421	-	2 941 187
10.73	H.v.Teigwaren	65 358	77 912	280 766	-	-	-	424 036
10.8	H.v.sonst.Nahrungs- mitteln	1 210 532	2 723 491	8 949 095	5 979 865	5 431 099	4 945 156	29 239 237
10.81	H.v.Zucker	-	.	.	896 016	-	-	2 999 992
10.82	H.v.Süßwaren(oh.Dauer- backwaren)	304 008	314 646	2 465 216	1 515 711	2 325 070	2 908 869	9 833 520
10.83	Verarb.v.Kaffee u.Tee, H.v.Kaffee-Ersatz	248 678	746 413	.	692 184	.	-	4 241 855
10.84	H.v.Würzmitteln u.Soßen	507 134	596 170	891 675	778 522	.	3 920 381
10.85	H.v.Fertiggerichten	123 223	196 475	315 061	778 218	446 644	929 812	2 789 433
10.86	H.v.homogenisierten u. diätetischen Nahrungsm.	302 303	361 325	.	-	932 214
10.89	H.v.sonst.Nahrungs- mitteln ang	297 236	770 760	1 315 119	844 735	.	.	4 521 843

1 Betriebe
mit 20 und mehr Tätigen Personen
1.3 Umsatz im Jahr 2011

Deutschland

WZ 2008 ¹⁾	Wirtschaftsgliederung	Mit ... bis ... tätigen Personen						
		1 - 49	50 - 99	100 - 249	250 - 499	500 - 999	1000 u. mehr	Insgesamt
		1 000 EUR						
10.9	H.v.Futtermitteln	2 528 202	1 933 940	2 147 735	.	-	.	8 755 432
10.91	H.v.Futtermitteln f. Nutztiere	2 432 925	1 588 911	.	.	-	-	6 116 625
10.92	H.v.Futtermitteln f. sonst.Tiere	95 277	345 029	.	1 362 359	-	.	2 638 807
11	Getränkeherstellung	2 223 667	2 784 194	6 059 411	4 095 596	.	.	19 918 062
11.01	H.v.Spirituosen	715 335	.	415 613	-	.	-	2 367 178
11.02	H.v.Traubenwein	134 897	89 163	949 578	715 144	-	-	1 888 781
11.03	H.v.Apfelwein u.a. Fruchtweinen
11.04	H.v.Wermutwein u.sonst. aromatisierten Weinen
11.05	H.v.Bier	581 448	950 750	2 274 860	1 271 038	.	.	7 849 416
11.06	H.v.Malz	-	.	-	-	-	489 404
11.07	Mineralwassergew.,H.v. Erfrischungsgetränken	341 482	862 385	2 304 883	2 109 414	.	.	7 204 991
12	Tabakverarbeitung	1 957 372	2 828 701	7 476 141	610 320	13 021 515
13	H.v.Textilien	1 632 396	2 217 460	4 457 016	1 394 353	2 100 095	-	11 801 321
13.1	Spinnstoffaufbereitung	66 392	139 597	424 756	179 392	-	-	810 138
13.2	Weberei	244 674	212 849	.	297 633	.	-	1 886 443
13.3	Veredlung v.Textilien u.	216 762	299 022	415 998	120 620	-	-	1 052 402
13.9	H.v.sonst.Textilwaren	1 104 568	1 565 992	2 547 412	796 708	2 037 658	-	8 052 338
13.91	H.v.gewirktem u. gestricktem Stoff	179 608	149 933	.	.	-	-	661 259
13.92	H.v.konfektion.Textil- waren (oh.Bekleidung)	469 874	464 512	.	116 543	.	-	1 971 324
13.93	H.v.Teppichen	92 322	117 672	283 120	195 120	-	-	688 234
13.94	H.v.Seilerwaren	32 118	73 338	64 481	-	-	-	169 937
13.95	H.v.Vliesstoff,Erzeugn. daraus (oh.Bekleidung)	94 021	186 325	.	361 351	.	-	1 505 072
13.96	H.v.techn.Textilien	214 514	402 444	507 475	.	.	-	2 659 711
13.99	H.v.sonst.Textilw.ang	22 111	171 768	.	.	-	-	396 800
14	H.v.Bekleidung	688 973	1 360 483	2 405 739	903 494	.	.	7 726 177
14.1	H.v.Bekleidung	659 175	1 284 664	2 225 699	741 514	.	.	6 918 777
	(ohne Pelzbekleidung)							
14.11	H.v.Lederbekleidung	17 168	53 392	-	-	-	-	70 560
14.12	H.v.Arbeits-u.Berufs- bekleidung	120 908	76 524	235 748	-	-	-	433 181
14.13	H.v.sonst.Oberbekleidung	315 412	857 401	1 625 317	423 653	.	.	4 883 717
14.14	H.v.Wäsche	138 054	121 400	181 252	279 561	.	-	1 066 058
14.19	H.v.sonst.Bekleidg.u. Bekleidg.zubeh.ang	67 633	175 948	.	.	-	-	465 262
14.2	H.v.Pelzwaren
14.3	H.v.Bekleidung a.gewirk- tem u.gestricktem Stoff
14.31	H.v.Strumpfwaren	5 427	43 998	74 893	161 980	.	.	646 062
14.39	H.v.sonst.Bekleidung a. gewirktem u.gestr.Stoff

1 Betriebe
mit 20 und mehr Tätigen Personen
1.3 Umsatz im Jahr 2011

Deutschland

WZ 2008 ¹⁾	Wirtschaftsgliederung	Mit ... bis ... tätigen Personen						
		1 - 49	50 - 99	100 - 249	250 - 499	500 - 999	1000 u. mehr	Insgesamt
		1 000 EUR						
15	H.v.Leder,Lederwaren u.Schuhen	209 996	573 114	984 851	680 478	.	.	3 372 921
15.1	H.v.Leder u.Lederwaren (oh.H.v.Lederbekleidung)	118 541	238 290	.	.	-	-	801 673
15.11	H.v.Leder-u.-faserstoff; Zur.u.Färben v.Fellen	17 965	91 995	.	.	-	-	426 047
15.12	Lederverarbeitung (oh.H.v.Lederbekleidung)	100 576	146 295	.	.	-	-	375 626
15.2	H.v.Schuhen	91 456	334 824	647 867	572 619	.	.	2 571 248
16	H.v.Holz-,Flecht-,Korb- u.Korkwaren (oh.Möbel)	3 633 471	2 860 229	5 218 852	4 650 229	.	.	18 602 297
16.1	Säge-,Hobel-u.Holz- imprägnierwerke	1 447 838	917 229	1 893 536	.	.	-	5 627 594
16.2	H.v.sonst.Holz-,Kork-, Flecht-,Korbw.(oh.Möbel)	2 185 633	1 943 001	3 325 315	.	.	.	12 974 703
16.21	H.v.Furnier-,Sperrh-, Holzfaserpl.-u.-spanpl.	140 734	288 787	1 470 405	.	.	-	4 584 964
16.22	H.v.Parkettafeln	28 505	.	-	.	.	-	319 217
16.23	H.v.sonst.Konstr-, Fertigb.t.u.Ä.a.Holz	1 066 505	1 082 838	1 409 005	1 197 954	.	.	5 755 317
16.24	H.v.Verpackungsmitteln, Lagerbehält.u.Ä.a.Holz	656 846	.	215 544	.	-	-	1 307 293
16.29	H.v.Holzwaren ang,Kork-, Flecht-,Korbw.(oh.Möbel)	293 043	179 012	230 362	.	.	-	1 007 912
17	H.v.Papier,Pappe u. Waren daraus	1 520 331	3 491 836	13 524 043	11 304 720	7 435 602	2 833 458	40 109 990
17.1	H.v.Holz-u. Zellstoff, Papier,Karton u.Pappe	182 113	819 789	4 809 505	6 276 219	.	.	17 653 900
17.11	H.v.Holz-u. Zellstoff	-	.	.	-	852 596
17.12	H.v.Papier,Karton u. Pappe	168 744	798 916	4 809 505	5 725 098	.	.	16 801 303
17.2	H.v.Waren aus Papier, Karton und Pappe	1 338 218	2 672 047	8 714 538	5 028 501	2 752 116	1 950 670	22 456 090
17.21	H.v.Wellpapier u.-pappe, Verpackung a.Papier usw	752 367	1 738 641	5 795 410	2 904 916	.	.	12 145 561
17.22	H.v.Haushalts-u.Hygiene- art.a.Zellstoff usw	54 081	162 148	1 016 286	1 384 645	1 633 858	1 480 789	5 731 807
17.23	H.v.Schreibwaren,Büro- bedarf a.Papier u.Pappe	899 999	.	.	-	1 477 052
17.24	H.v.Tapeten	117 214	.	.	-	559 092
17.29	H.v.sonst.Waren aus Papier,Karton u.Pappe	385 410	505 513	885 629	383 425	382 599	-	2 542 577
18	H.v.Druckerzgn.Vervielf. v.Ton-,Bild-,Datenträger	2 970 907	2 900 696	5 419 293	3 060 441	1 430 720	906 463	16 688 520
18.1	H.v.Druckerzeugnissen	2 944 463	2 807 330	5 299 479	3 060 441	.	.	15 904 144
18.11	Drucken v.Zeitungen	57 514	168 686	442 474	440 730	-	-	1 109 405
18.12	Drucken ang	2 258 248	2 181 983	4 304 213	2 497 762	.	.	12 765 589
18.13	Druck-u.Medienvorstufe	395 132	294 726	306 213	.	.	-	1 135 376
18.14	Binden v.Druckerzeugn.u. damit verb.Dienstleistg.	233 569	161 935	246 579	.	.	-	893 773
18.2	Vervielf.v.besp.Ton-, Bild-u.Datenträgern	26 444	93 366	119 814	-	.	.	784 377

1 Betriebe
mit 20 und mehr Tätigen Personen
1.3 Umsatz im Jahr 2011

Deutschland

WZ 2008 ¹⁾	Wirtschaftsgliederung	Mit ... bis ... tätigen Personen						
		1 - 49	50 - 99	100 - 249	250 - 499	500 - 999	1000 u. mehr	Insgesamt
		1 000 EUR						
19	Kokerei u. Mineralölverarbeitung	6 075 482	15 789 213	30 020 865	40 373 193	94 967 060
19.1	Kokerei	-	.	.	-	-	1 145 347
19.2	Mineralölverarbeitung	2 140 022	.	.	.	30 020 865	40 373 193	93 821 714
20	H.v.chem.Erzeugn.	7 940 605	11 450 747	23 607 830	23 055 350	20 467 014	57 913 478	144 435 024
20.1	H.v.chem.Grundstoffen, Düngem.,Primärkunststf.	3 752 473	5 847 908	12 756 190	13 634 800	9 320 936	50 291 664	95 603 971
20.11	H.v.Industriegasen	954 783	471 816	.	.	.	-	1 806 146
20.12	H.v.Farbstoffen u. Pigmenten	328 099	425 588	529 939	435 689	959 145	3 394 314	6 072 773
20.13	H.v.sonst.anorganischen Grundstoffen u.Chemik.	463 980	568 976	1 142 688	1 754 411	1 542 564	4 065 307	9 537 926
20.14	H.v.sonst.organischen Grundstoffen u.Chemik.	1 109 148	1 500 007	4 394 276	5 990 431	2 557 794	30 516 713	46 068 370
20.15	H.v.Düngemitteln u. Stickstoffverbindungen	42 087	248 653	529 744	1 075 158	1 010 117	1 393 938	4 299 698
20.16	H.v.Kunststoffen in Primärformen	834 814	2 542 818	5 644 868	3 792 180	2 835 907	10 921 391	26 571 979
20.17	H.v.synthetischem Kaut- schuk in Primärformen	19 563	90 049	.	.	.	-	1 247 079
20.2	H.v.Schädlingsbekämp- fungs-u.Desinfektionsm.	91 340	140 705	273 203	.	.	.	2 973 684
20.3	H.v.Anstrichmitteln, Druckfarben u.Kitten	740 644	1 496 753	2 580 150	2 376 602	1 483 549	1 810 001	10 487 699
20.4	H.v.Seifen,Wasch-,Reini- gungs-u.Körperpflegem.	549 275	1 121 587	2 803 387	2 182 383	2 869 934	3 668 584	13 195 150
20.41	H.v.Seifen,Wasch-,Reini- gungs-u.Poliermitteln	368 036	641 811	1 345 770	542 512	.	.	7 455 206
20.42	H.v.Körperpflegemitteln u.Duftstoffen	181 239	479 776	1 457 617	1 639 871	.	.	5 739 943
20.5	H.v.sonst.chemischen Erzeugnissen	2 774 019	2 776 185	4 570 499	.	.	.	19 942 596
20.51	H.v.pyrotechnischen Erzeugnissen	52 819	50 891	202 845	.	.	-	847 540
20.52	H.v.Klebstoffen	105 579	434 768	568 214	511 653	-	-	1 620 213
20.53	H.v.etherischen Ölen	58 450	261 714	462 919	.	-	.	1 640 770
20.59	H.v.sonst.chemischen Erzeugnissen ang	2 557 171	2 028 812	3 336 522	3 436 833	3 053 317	1 421 418	15 834 072
20.6	H.v.Chemiefasern	32 855	67 610	624 400	438 980	1 068 080	-	2 231 925
21	H.v.pharmazeut.Erzeugn.	500 034	790 675	4 759 298	3 540 087	5 825 281	24 335 044	39 750 420
21.1	H.v.pharmazeut. Grundstoffen	100 480	204 838	588 554	.	.	-	1 282 960
21.2	H.v.pharmazeut.Speziali- täten u.sonst.Erzeugn.	399 554	585 838	4 170 745	.	.	24 335 044	38 467 460
22	H.v.Gummi-u. Kunststoffwaren	6 249 090	11 237 017	19 521 594	14 276 009	11 043 906	11 714 264	74 041 880
22.1	H.v.Gummiwaren	558 049	920 118	2 330 800	2 829 118	2 793 929	8 250 978	17 682 992
22.11	H.u.Runderneuerung v. Bereifungen	53 860	.	.	-	697 751	6 284 261	7 179 260
22.19	H.v.sonst.Gummiwaren	504 189	.	.	2 829 118	2 096 178	1 966 717	10 503 732

1 Betriebe
mit 20 und mehr Tätigen Personen
1.3 Umsatz im Jahr 2011

Deutschland

WZ 2008 ¹⁾	Wirtschaftsgliederung	Mit ... bis ... tätigen Personen						
		1 - 49	50 - 99	100 - 249	250 - 499	500 - 999	1000 u. mehr	Insgesamt
		1 000 EUR						
22.2	H.v.Kunststoffwaren	5 691 040	10 316 899	17 190 794	11 446 891	8 249 977	3 463 286	56 358 887
22.21	H.v.Platten,Folien usw a.Kunststoffen	1 366 717	3 304 533	5 750 901	4 127 617	4 168 571	1 065 788	19 784 126
22.22	H.v.Verpackungsmitteln a.Kunststoffen	895 376	1 685 324	2 924 292	1 395 510	.	.	8 189 185
22.23	H.v.Baubedarfsartikeln a.Kunststoffen	1 032 066	1 522 857	2 321 209	1 221 298	.	.	6 751 910
22.29	H.v.sonst.Kunststoff- waren	2 396 881	3 804 186	6 194 393	4 702 466	3 230 384	1 305 355	21 633 665
23	H.v.Glas,-waren,Keramik, Verarb.v.Steinen u.Erden	9 523 420	6 590 216	11 533 062	6 488 292	3 313 864	.	37 926 124
23.1	H.v.Glas u.Glaswaren	680 180	1 271 299	3 278 495	2 249 160	.	.	9 648 554
23.11	H.v.Flachglas	429 811	.	.	-	1 155 253
23.12	Veredlg.u.Bearb.v. Flachglas	403 439	795 604	1 236 496	426 567	.	.	3 904 181
23.13	H.v.Hohlglas	30 084	65 117	726 491	990 615	489 433	-	2 301 740
23.14	H.v.Glasfasern u.Waren daraus	77 472	131 962	324 724	403 141	-	-	937 299
23.19	H.,Veredlg.u.Bearb.v. sonst.Glas,techn.Glasw.	560 973	.	.	-	1 350 081
23.2	H.v.feuerf.keramischen Werkstoffen u.Waren	121 562	610 774	790 178	.	.	-	1 769 476
23.3	H.v.keramischen Baumaterialien	346 138	393 737	1 032 463	.	.	-	2 161 821
23.31	H.v.keramischen Wand-u. Bodenfliesen u.-platten	12 735	43 521	389 411	.	.	-	633 891
23.32	H.v.Ziegeln u.sonst. Baukeramik	333 403	350 216	643 052	201 260	-	-	1 527 930
23.4	H.v.sonst.Porzellan-u. keram.Erzeugn.	93 544	333 060	464 373	297 953	.	.	2 095 994
23.41	H.v.keram.Haushaltswaren u.Ziergegenständen	18 414	161 787	101 684	.	.	-	548 707
23.42	H.v.Sanitärkeramik	-	-	.	79 157	.	.	440 964
23.43	H.v.Isolatoren u. Isolierteilen a.Keramik	25 432	105 998	.	.	-	247 285
23.44	H.v.keram.Erzeugn.f. sonst.techn.Zwecke	58 606	89 506	118 478	.	.	-	595 146
23.49	H.v.sonst.keramischen Erzeugn.	56 335	.	.	.	-	263 892
23.5	H.v.Zement,Kalk u. gebranntem Gips	436 909	467 741	2 059 342	696 165	.	-	3 716 002
23.51	H.v.Zement	233 813	297 895	1 677 641	340 089	.	-	2 605 283
23.52	H.v.Kalk u.gebranntem Gips	203 096	169 846	381 701	356 075	-	-	1 110 718
23.6	H.v.Erzeugnissen a. Beton,Zement u.Gips	6 123 687	2 681 988	.	1 132 282	.	-	12 210 069
23.61	H.v.Erzeugnissen a. Beton,Zement u.Kalksandstein ..	2 592 106	1 922 301	1 255 016	.	.	-	6 423 038
23.62	H.v.Gipserzeugnissen f.d.Bau	70 461	226 522	.	.	-	-	564 395
23.63	H.v.Frischbeton (Transportbeton)	2 567 651	151 322	.	.	-	-	2 850 241
23.64	H.v.Mörtel u.a.Beton (Trockenbeton)	704 842	287 523	470 740	.	.	-	1 631 487

1 Betriebe
mit 20 und mehr Tätigen Personen
1.3 Umsatz im Jahr 2011

Deutschland

WZ 2008 ¹⁾	Wirtschaftsgliederung	Mit ... bis ... tätigen Personen						
		1 - 49	50 - 99	100 - 249	250 - 499	500 - 999	1000 u. mehr	Insgesamt
		1 000 EUR						
23.65	H.v.Faserzementwaren	76 314	23 931	.	.	-	-	336 504
23.69	H.v.sonst.Erzeugnissen a.Beton,Zement u.Gips	112 313	70 389	.	.	-	-	404 404
23.7	Be-u.Verarb.v.Naturwerk- u.Natursteinen ang	288 734	117 829	.	.	-	-	633 952
23.9	H.v.sonst.Erzeugn.a. nichtmetall.Mineralien	1 432 666	713 788	1 724 903	.	.	-	5 690 257
23.91	H.v.Schleifkörpern u. Schleifm.a.Unterlage	58 406	135 852	538 184	.	.	-	1 135 125
23.99	H.v.sonst.Erzeugn.a. nichtmetall.Mineral.ang	1 374 260	577 936	1 186 719	.	.	-	4 555 132
24	Metallerzeugung u.-bearbeitung	2 417 086	6 003 824	14 242 999	16 245 985	19 227 209	58 273 986	116 411 089
24.1	Erzeugung v.Roheisen, Stahl u.Ferrolegierungen	140 453	727 921	1 171 563	2 823 264	8 029 086	28 924 591	41 816 877
24.2	H.v.Stahlrohren u.Rohr- stücken a.Stahl	348 906	579 362	1 186 510	1 807 452	2 138 164	2 292 113	8 352 507
24.3	Sonst.erste Bearbeitung v.Eisen u.Stahl	829 652	1 462 687	2 234 503	1 241 082	1 275 009	-	7 042 933
24.31	H.v.Blankstahl	157 746	320 519	.	.	-	-	1 115 090
24.32	H.v.Kaltband unter 600 mm Breite	140 737	332 633	.	705 843	.	-	2 896 237
24.33	H.v.Kaltprofilen	195 700	408 704	563 349	.	.	-	1 513 419
24.34	H.v.kaltgezogenem Draht	335 470	400 831	342 984	.	.	-	1 518 186
24.4	Erzeugung u.erste Bearb. v.NE-Metallen	578 250	2 053 181	6 504 221	6 262 785	5 435 852	24 339 642	45 173 931
24.41	Erzeugung u.erste Bearb. v.Edelmetallen	23 314	317 264	1 531 901	.	-	.	12 005 054
24.42	Erzeugung u.erste Bearb. v.Aluminium	279 163	875 708	1 962 830	1 504 121	2 991 536	4 218 680	11 832 038
24.43	Erzeugung u.erste Bearb. v.Blei,Zinn u.Zinn	327 416	817 349	.	-	-	2 210 456
24.44	Erzeugung u.erste Bearb. v.Kupfer	157 171	423 605	1 862 358	1 268 133	.	.	17 417 076
24.45	Erzeugung u.erste Bearb. v.sonst.NE-Metallen	109 187	329 784	754 082	.	-	1 709 308
24.46	Aufbereitung v. Kernbrennstoffen	-	-	-	-	-	-	-
24.5	Gießereien	519 825	1 180 674	3 146 202	4 111 402	2 349 098	2 717 640	14 024 842
24.51	Eisengießereien	108 980	401 148	1 612 203	1 729 687	1 083 110	1 907 808	6 842 937
24.52	Stahlgießereien	26 353	151 520	329 288	.	.	-	1 594 300
24.53	Leichtmetallgießereien	285 608	459 313	1 001 923	1 306 732	.	.	4 739 946
24.54	Buntmetallgießereien	98 884	168 693	202 788	.	.	.	847 659
25	H.v.Metallerzeugnissen	15 909 818	19 460 945	28 505 413	18 785 713	13 594 370	8 979 185	105 235 443
25.1	Stahl-u.Leichtmetallbau	4 308 027	4 352 800	4 925 318	2 823 864	1 331 246	1 702 158	19 443 413
25.11	H.v.Metallkonstruktionen	3 313 958	3 684 501	3 969 130	.	.	1 702 158	15 786 177
25.12	H.v.Ausbau-elementen a. Metall	994 069	668 299	956 188	.	.	-	3 657 236
25.2	H.v.Metallbehältern, Heizkörpern u.-kesseln	461 138	550 539	611 683	.	.	1 355 696	4 179 087
25.21	H.v.Heizkörpern,-kesseln f.Zentralheizungen	59 054	38 901	.	.	.	1 355 696	2 669 619

1 Betriebe
mit 20 und mehr Tätigen Personen
1.3 Umsatz im Jahr 2011

Deutschland

WZ 2008 ¹⁾	Wirtschaftsgliederung	Mit ... bis ... tätigen Personen						
		1 - 49	50 - 99	100 - 249	250 - 499	500 - 999	1000 u. mehr	Insgesamt
		1 000 EUR						
25.29	H.v.Tanks,Sammel- u.ä.Metallbehältern	402 084	511 639	.	.	-	-	1 509 469
25.3	H.v.Dampfkesseln (oh. Zentralheizungskessel)	31 489	93 738	.	-	.	-	909 970
25.4	H.v.Waffen u.Munition	31 582	92 355	.	394 826	.	.	2 375 662
25.5	H.v.Schmiede-,Press-, Zieh-,Stanzteilen u.Ä.	1 608 579	3 293 372	5 242 510	5 057 098	3 844 628	1 667 612	20 713 797
25.6	Oberfläch.veredlg.,Wär- mebehandlg.;Mechanik ang	4 807 391	4 431 337	4 677 174	1 716 006	1 809 378	-	17 441 286
25.61	Oberfläch.veredlg.u. Wärmebehandlung	1 750 638	1 801 233	1 677 158	507 446	867 897	-	6 604 371
25.62	Mechanik ang	3 056 753	2 630 104	3 000 016	1 208 560	941 481	-	10 836 914
25.7	H.v.Schneidw.,Werkzeug., Schlössern u.Beschlägen	1 937 937	2 741 090	4 256 642	3 499 795	3 116 563	2 582 685	18 134 711
25.71	H.v.Schneidwaren u.Be- stecken a.unedlen Met.	65 107	106 271	92 527	189 800	.	.	822 063
25.72	H.v.Schlössern u.Be- schlägen a.unedlen Met.	318 838	629 063	1 398 759	1 678 186	1 659 705	1 912 225	7 596 776
25.73	H.v.Werkzeugen	1 553 992	2 005 756	2 765 355	1 631 809	.	.	9 715 871
25.9	H.v.sonst.Metallwaren	2 723 675	3 905 714	7 870 736	4 773 433	1 870 023	893 936	22 037 516
25.91	H.v.Fässern,Trommeln,Do- sen,Eimern u.ä.a.Metall	166 599	221 869	403 624	-	-	-	792 091
25.92	H.v.Verpackungen u. Verschlüssen a.Metall	97 687	220 924	1 264 293	906 535	225 702	-	2 715 142
25.93	H.v.Drahtwaren,Ketten u.Federn	615 838	1 467 225	2 010 489	1 115 646	.	.	5 928 886
25.94	H.v.Schrauben u.Nieten	333 445	501 679	1 349 153	1 195 299	397 088	-	3 776 664
25.99	H.v.sonst.Metallw.ang	1 510 106	1 494 017	2 843 177	1 555 952	850 979	570 501	8 824 733
26	H.v.DV-Gerät.,elektron. u.opt.Erzeugn.	3 561 773	5 373 053	13 730 311	13 577 193	9 234 129	26 758 569	72 235 028
26.1	H.v.elektronischen Bau- elem.u.Leiterplatten	538 347	823 461	2 957 057	4 169 249	1 360 731	11 522 428	21 371 274
26.11	H.v.elektronischen Bauelementen	341 505	479 105	2 222 490	3 757 252	947 279	10 809 444	18 557 074
26.12	H.v.bestückten Leiterplatten	196 842	344 357	734 567	411 997	.	.	2 814 200
26.2	H.v.DV-Geräten u.peripheren Geräten	410 512	393 483	.	.	-	2 330 323	5 373 679
26.3	H.v.Gerät.u.Einr.d. Telekomm.technik	286 810	502 389	1 280 768	1 712 692	1 046 858	908 037	5 737 554
26.4	H.v.Gerät.d.Unter- haltungselektronik	118 350	234 841	490 546	1 601 415	1 681 474	477 470	4 604 097
26.5	H.v.Mess-,Kontroll-, Navig.-u.ä.Instr.,Uhren	1 903 827	2 873 783	.	.	3 494 861	5 237 601	23 487 163
26.51	H.v.Mess-,Kontroll-, Navig.-u.ä.Instr.u.Vorr.	1 822 545	2 793 480	5 539 434	4 211 300	3 494 861	5 237 601	23 099 220
26.52	H.v.Uhren	81 283	80 303	.	.	-	-	387 942
26.6	H.v.Bestrahlungs- u.a. elektromed.Geräten	75 505	144 237	413 221	182 854	.	.	6 539 114
26.7	H.v.optischen u. fotografischen Geräten	206 748	361 602	861 729	1 421 521	.	.	5 061 217
26.8	H.v.magnetischen u. optischen Datenträgern	-	-	-	-	60 931

1 Betriebe
mit 20 und mehr Tätigen Personen
1.3 Umsatz im Jahr 2011

Deutschland

WZ 2008 ¹⁾	Wirtschaftsgliederung	Mit ... bis ... tätigen Personen						
		1 - 49	50 - 99	100 - 249	250 - 499	500 - 999	1000 u. mehr	Insgesamt
		1 000 EUR						
27	H.v.elekt.r.Ausrüstg.	4 283 373	6 373 690	14 028 849	15 681 724	13 734 266	33 869 094	87 970 996
27.1	H.v.Elektromotoren, Gene- ra-, Transformatoren usw.	2 149 813	3 046 168	6 055 324	5 765 999	5 686 799	19 627 818	42 331 921
27.11	H.v.Elektromotoren, Gene- ratoren, Transformatoren	797 697	1 223 386	2 633 074	3 614 579	2 176 762	8 884 653	19 330 150
27.12	H.v.Elekt.riz.vertlg.-u. -schalt.einrichtungen	1 352 117	1 822 782	3 422 250	2 151 421	3 510 037	10 743 164	23 001 772
27.2	H.v.Batterien u. Akkumulatoren	27 013	47 176	89 435	.	752 859	.	2 530 252
27.3	H.v.Kabeln u.elekt.r. Inst.material	791 450	1 369 085	3 506 057	4 494 241	3 810 262	2 758 342	16 729 437
27.31	H.v.Glasfaserkabeln	16 090	63 651	118 412	-	-	-	198 152
27.32	H.v.sonst.elektron.u. elekt.r.Drähten u.Kabeln	459 799	670 443	1 821 971	2 053 568	1 113 535	-	6 119 315
27.33	H.v.elekt.r.Inst.material	315 561	634 992	1 565 675	2 440 673	2 696 728	2 758 342	10 411 970
27.4	H.v.elektrischen Lampen u.Leuchten	397 623	692 715	1 041 632	823 076	1 429 151	2 039 888	6 424 085
27.5	H.v.Haushaltsgeräten	257 155	290 294	800 180	.	773 182	.	10 395 957
27.51	H.v.elekt.r. Haushaltsgeräten	189 911	174 295	669 792	1 725 682	773 182	5 750 663	9 283 524
27.52	H.v.nicht elekt.r. Haushaltsgeräten	67 244	115 999	130 388	.	-	.	1 112 432
27.9	H.v.sonst.elekt.r.Geräten u.Ausrüstg.ang	660 319	928 252	2 536 221	1 835 744	1 282 012	2 316 796	9 559 344
28	Maschinenbau	11 028 552	16 826 022	39 847 207	39 427 865	36 609 141	71 117 533	214 856 320
28.1	H.v. nicht wz-spez. Maschinen	1 717 576	2 931 725	9 559 726	11 411 155	13 530 461	33 245 305	72 395 949
28.11	H.v.Verbrenn.mot.u.Turb. (oh.Sträßenfahrz.usw)	171 009	332 268	1 246 341	1 920 475	5 058 317	16 600 420	25 328 830
28.12	H.v.hydraulischen u. pneumat.Komponenten	219 769	434 304	1 154 833	785 060	1 942 776	3 286 918	7 823 660
28.13	H.v.Pumpen u. Kompressoren ang	313 502	504 470	2 065 440	2 780 106	2 505 005	4 064 318	12 232 841
28.14	H.v.Armaturen ang	435 089	837 881	2 427 074	2 222 685	1 321 745	2 198 271	9 442 744
28.15	H.v.Lagern, Getrieben, Zahnradern, Antriebselem.	578 206	822 802	2 666 037	3 702 830	2 702 618	7 095 379	17 567 873
28.2	H.v.sonst.nicht wz-spez.Maschinen	3 715 344	5 981 276	12 185 291	9 527 658	9 478 628	15 302 504	56 190 699
28.21	H.v.Öfen u.Brennern	275 098	445 905	398 553	789 538	873 661	-	2 782 756
28.22	H.v.Hebezeugen u.Fördermitteln	1 122 659	1 582 728	3 795 619	1 996 015	2 500 217	3 373 259	14 370 497
28.23	H.v.Büromasch.(oh.DV- u.periphere Geräte)	45 762	103 401	107 126	135 457	.	.	1 301 694
28.24	H.v.handgeführten Werk- zeugen m.Motorantrieb	51 007	73 959	272 121	341 813	.	.	4 196 330
28.25	H.v.kälte-u.lufttechn. Erzeugn.nicht f.d.Haush.	834 501	1 256 383	3 020 847	2 244 112	2 091 463	2 461 007	11 908 313
28.29	H.v.sonst.nicht wz-spez.Maschinen ang	1 386 317	2 518 901	4 591 026	4 020 722	3 228 831	5 885 313	21 631 109

1 Betriebe
mit 20 und mehr Tätigen Personen
1.3 Umsatz im Jahr 2011

Deutschland

WZ 2008 ¹⁾	Wirtschaftsgliederung	Mit ... bis ... tätigen Personen						
		1 - 49	50 - 99	100 - 249	250 - 499	500 - 999	1000 u. mehr	Insgesamt
		1 000 EUR						
28.3	H.v.land-u.forstw. Maschinen	353 734	586 838	1 322 411	1 696 465	1 450 514	4 528 269	9 938 231
28.4	H.v.Werkzeugmaschinen	1 277 450	1 835 058	4 422 579	5 130 343	3 282 756	2 912 949	18 861 135
28.41	H.v.Werkzeugmaschinen f.d.Metallbearbeitung	842 593	1 342 655	2 918 034	4 084 181	.	.	13 810 291
28.49	H.v.sonst.Werkzeug- maschinen	434 857	492 403	1 504 545	1 046 162	.	.	5 050 844
28.9	H.v.Masch.f.sonst.best. Wirtschaftszweige	3 964 448	5 491 126	12 357 201	11 662 243	8 866 782	15 128 506	57 470 306
28.91	H.v.Masch.f.Metallerzeu- gung,Walzwerkseintr.usw	98 619	210 638	262 501	345 463	-	.	3 598 622
28.92	H.v.Bergwerks-,Bau-u. Baustoffmaschinen	438 609	637 908	2 459 979	2 626 487	3 122 702	3 730 029	13 015 713
28.93	H.v.Masch.f.Nahrungsm. erzg.u.ä.,Tabakverarb.	384 585	714 542	1 091 174	1 049 502	.	.	4 927 971
28.94	H.v.Masch.f.d.Textil-u. Bekleidg.H.,Lederverarb.	194 640	403 579	1 306 984	656 845	.	.	4 767 030
28.95	H.v.Masch.f.d.Papier- erzg.u.-verarb.	203 686	184 271	377 880	244 480	.	.	1 917 189
28.96	H.v.Masch.f.d.Verarb.v. H.v.Kunststf.u.Kautschuk	319 317	454 144	1 540 555	2 080 469	.	.	5 959 128
28.99	H.v.Masch.f.sonst.best. Wirtschaftszweige ang	2 324 991	2 886 044	5 318 128	4 658 998	3 019 893	5 076 600	23 284 653
29	H.v.Kraftwagen u. Kraftwagenteilen	3 452 102	6 677 368	12 474 757	15 475 470	21 963 614	295 135 570	355 178 880
29.1	H.v.Kraftwagen u. Kraftwagenmotoren	87 535	329 002	520 855	703 554	.	.	273 760 494
29.2	H.v.Karosserien, Aufbauten u.Anhängern	829 829	1 125 041	1 439 448	1 819 066	.	.	9 361 241
29.3	H.v.Teilen u.Zubehör f. Kraftwagen	2 534 738	5 223 325	10 514 455	12 952 850	15 179 353	25 652 425	72 057 145
29.31	H.v.elekt.r.u.elektron. Ausrüstg.f.Kraftwagen	192 865	2 475 788	1 136 612	534 936	1 723 928	2 675 469	8 739 599
29.32	H.v.sonst.Teilen u. Zubehör f.Kraftwagen	2 341 872	2 747 537	9 377 843	12 417 914	13 455 425	22 976 956	63 317 547
30	Sonstiger Fahrzeugbau	479 164	656 059	2 474 416	3 357 488	3 109 030	21 264 481	31 340 638
30.1	Schiff- und Bootsbau	214 912	135 071	753 534	1 567 003	618 662	1 067 828	4 357 009
30.11	Schiffbau (oh.Boots- u.Yachtbau)	144 234	108 258	.	924 408	.	1 067 828	2 823 040
30.12	Boots- und Yachtbau	70 678	26 813	.	642 595	.	-	1 533 969
30.2	Schienenfahrzeugbau	44 909	132 402	659 163	455 381	1 198 807	2 390 259	4 880 922
30.3	Luft-u.Raumfahrzeugbau	82 565	139 813	256 877	911 318	945 503	16 449 006	18 785 082
30.4	H.v.militärischen Kampf- fahrzeugen
30.9	H.v.Fahrzeugen ang
30.91	H.v.Krafträdern	37 162	139 163	.	-	.	1 433 475
30.92	H.v.Fahrrädern sowie Behindertenfahrzeugen	118 173	118 516	357 036	.	.	-	938 733
30.99	H.v.sonst.Fahrzeugen ang

1 Betriebe
mit 20 und mehr Tätigen Personen
1.3 Umsatz im Jahr 2011

Deutschland

WZ 2008 ¹⁾	Wirtschaftsgliederung	Mit ... bis ... tätigen Personen						
		1 - 49	50 - 99	100 - 249	250 - 499	500 - 999	1000 u. mehr	Insgesamt
		1 000 EUR						
31	H.v.Möbeln	1 815 086	2 765 417	5 014 963	3 742 438	1 694 659	3 637 193	18 669 756
31.01	H.v. Büro- u. Ladenmöbeln	663 114	817 334	.	.	453 769	.	4 294 345
31.02	H.v.Küchenmöbeln	77 707	203 598	705 455	867 330	541 255	1 730 157	4 125 502
31.03	H.v.Matratzen	138 348	145 261	.	.	-	-	941 549
31.09	H.v.sonst.Möbeln	935 917	1 599 223	2 518 005	1 795 094	699 634	1 760 486	9 308 360
32	H.v.sonst.Waren	2 511 061	2 399 292	5 202 908	4 134 571	3 431 456	6 200 560	23 879 849
32.1	H.v.Münzen,Schmuck u.ä. Erzeugnissen	190 919	203 347	.	.	-	-	662 210
32.11	H.v.Münzen	-	-	-	-	32 255
32.12	H.v.Schmuck,Gold-u. Silberschmiedewaren	166 538	191 777	.	-	-	587 777
32.13	H.v.Fantasieschmuck	24 147	18 030	-	-	-	-	42 177
32.2	H.v.Musikinstrumenten	81 338	119 066	.	.	-	-	385 967
32.3	H.v.Sportgeräten	145 425	172 113	149 200	.	-	-	704 562
32.4	H.v.Spielwaren	82 876	134 049	505 689	.	1 018 399	.	2 207 624
32.5	H.v.med.u.zahnmed. Apparaten u.Materialien	1 641 648	1 291 195	3 004 601	2 870 974	1 856 108	5 962 056	16 626 583
32.9	H.v.Erzeugnissen ang	368 856	479 522	1 211 036	.	556 948	.	3 292 904
32.91	H.v.Besen u.Bürsten	71 562	173 793	277 369	.	.	-	802 079
32.99	H.v.sonst.Erzeugnissen ang	297 294	305 729	933 667	361 428	.	.	2 490 825
33	Rep.u.Inst.v.Maschinen u.Ausrüstungen	5 417 786	5 183 918	7 129 040	3 672 703	6 178 718	15 589 766	43 171 930
33.1	Rep.v.Metallerzeugn., Masch.u.Ausrüstg.	3 029 925	2 598 177	3 051 568	1 989 074	3 763 963	11 194 074	25 626 781
33.11	Rep.v.Metallerzeugn.	362 633	.	259 764	303 993	.	-	1 316 307
33.12	Rep.v.Masch.	1 707 624	1 545 756	1 235 473	347 971	.	.	6 367 210
33.13	Rep.v.elektron.u. optischen Geräten	275 103	85 896	467 116	369 064	.	933 481	2 572 270
33.14	Rep.v.elekt.Ausrüstg.	358 645	289 253	.	235 292	.	.	7 900 755
33.15	Rep.u.Instandh.v.Booten, Schiffen u.Yachten	168 516	130 084	200 017	-	-	-	498 617
33.16	Rep.u.Instandh.v.Luft-u. Raumfahrzeugen	64 303	137 777	278 960	609 064	639 077	3 981 321	5 710 502
33.17	Rep.u.Instandh.v. Fahrzeugen ang	45 337	126 695	252 058	123 690	621 187	-	1 168 968
33.19	Rep.v.sonst.Ausrüstg.	47 764	.	.	-	-	-	92 151
33.2	Inst.v.Masch.u.Ausrüstg. ang	2 387 860	2 585 741	4 077 472	1 683 629	2 414 755	4 395 692	17 545 149

1 Betriebe
mit 20 und mehr Tätigen Personen
1.1 Betriebe Ende September 2011

Früheres Bundesgebiet

WZ 2008 ¹⁾	Land	Mit ... bis ... tätigen Personen						
	Hauptgruppe	1 - 49	50 - 99	100 - 249	250 - 499	500 - 999	1000 u. mehr	Insgesamt
	Wirtschaftsgliederung	Anzahl						
B+C	Früheres Bundesgebiet	17 313	8 254	6 500	2 311	1 009	583	35 970
A	Vorleistungsgüter	7 960	3 679	2 900	1 004	405	194	16 142
B	Investitionsgüter	5 038	2 600	2 062	823	396	298	11 217
GG	Gebrauchsgüter	569	315	257	86	28	26	1 281
VG	Verbrauchsgüter	3 718	1 640	1 260	380	164	52	7 214
EN	Energie	28	20	21	18	16	13	116
B	Bergbau u.Gew.v.Steinen u.Erden	794	59	28	13	10	11	915
05	Kohlenbergbau	3	2	3	7	6	10	31
06	Gewinnung von Erdöl und Erdgas ...	12	6	4	2	2	-	26
07	Erzbergbau	-	-	-	-	-	-	-
08	Gew.v.Steinen u.Erden, sonst.Bergbau	774	49	16	4	1	1	845
09	Erbrg.v.Dienstleistg.f. Bergbau u.Gew.v.Steinen	5	2	5	-	1	-	13
C	Verarbeitendes Gewerbe	16 519	8 195	6 472	2 298	999	572	35 055
10	H.v.Nahrungs-u. Futtermitteln	2 332	882	693	215	87	22	4 231
11	Getränkeherstellung	234	132	86	26	14	2	494
12	Tabakverarbeitung	5	2	7	2	3	2	21
13	H.v.Textilien	248	159	126	22	11	-	566
14	H.v.Bekleidung	109	71	53	14	8	2	257
15	H.v.Leder,Lederwaren u.Schuhen	48	35	24	6	2	1	116
16	H.v.Holz-,Flecht-,Korb- u.Korkwaren (oh.Möbel)	636	178	97	31	9	2	953
17	H.v.Papier,Pappe u. Waren daraus	233	181	249	84	29	5	781
18	H.v.Druckerzgn.Vervielf. v.Ton-,Bild-,Datenträger	708	292	186	37	8	2	1 233
19	Kokerei u. Mineralölverarbeitung	13	12	14	9	8	3	59
20	H.v.chem.Erzeugn.	440	336	289	121	68	40	1 294
21	H.v.pharmazeut.Erzeugn.	56	43	70	40	19	16	244
22	H.v.Gummi-u. Kunststoffwaren	978	729	578	178	62	30	2 555
23	H.v.Glas-,waren,Keramik, Verarb.v.Steinen u.Erden	1 637	374	271	81	28	2	2 393
24	Metallerzeugung u.-bearbeitung	244	211	223	111	48	43	880
25	H.v.Metallerzeugnissen	3 005	1 467	884	252	94	29	5 731
26	H.v.DV-Gerät.,elektron. u.opt.Erzeugn.	548	365	295	113	48	37	1 406
27	H.v.elekt.r.Ausrüstg.	674	410	398	170	88	60	1 800
28	Maschinenbau	1 952	1 246	1 107	467	193	121	5 086
29	H.v.Kraftwagen u. Kraftwagenteilen	287	221	230	137	93	90	1 058
30	Sonstiger Fahrzeugbau	65	50	36	32	19	23	225
31	H.v.Möbeln	382	216	171	52	13	8	842
32	H.v.sonst.Waren	751	240	157	52	16	16	1 232
33	Rep.u.Inst.v.Maschinen u.Ausrüstungen	934	343	228	46	31	16	1 598

1 Betriebe
mit 20 und mehr Tätigen Personen
1.2 Tätige Personen Ende September 2011

Früheres Bundesgebiet

WZ 2008 ¹⁾	Land ----- Hauptgruppe ----- Wirtschaftsgliederung	Mit ... bis ... tätigen Personen						
		1 - 49	50 - 99	100 - 249	250 - 499	500 - 999	1000 u. mehr	Insgesamt
		Anzahl						
B+C	Früheres Bundesgebiet	507 215	580 312	1 004 748	801 136	675 253	1 532 555	5 101 219
A	Vorleistungsgüter	219 687	259 781	445 937	347 206	267 898	397 768	1 938 277
B	Investitionsgüter	157 770	181 720	321 885	287 134	268 587	958 918	2 176 014
GG	Gebrauchsgüter	18 469	.	.	29 860	18 395	.	175 802
VG	Verbrauchsgüter	110 659	115 090	193 662	130 897	109 911	102 394	762 613
EN	Energie	630	.	.	6 039	10 462	.	48 513
B	Bergbau u.Gew.v.Steinen u.Erden	12 657	4 045	4 448	4 420	.	.	56 784
05	Kohlenbergbau
06	Gewinnung von Erdöl und Erdgas
07	Erzbergbau	-	-	-	-	-	-	-
08	Gew.v.Steinen u.Erden, sonst.Bergbau	3 326	2 393	.	.	.	21 126
09	Erbrg.v.Dienstleistg.f. Bergbau u.Gew.v.Steinen	903	.	.	-	2 096
C	Verarbeitendes Gewerbe	494 558	576 267	1 000 300	796 716	668 121	1 508 473	5 044 435
10	H.v.Nahrungs-u. Futtermitteln	67 083	61 999	105 861	73 940	.	.	399 554
11	Getränkeherstellung	7 293	9 330	12 321	.	.	.	50 546
12	Tabakverarbeitung
13	H.v.Textilien	8 042	11 164	19 500	6 884	7 471	-	53 061
14	H.v.Bekleidung	3 229	5 056	8 580	4 729	.	.	30 473
15	H.v.Leder,Lederwaren u.Schuhen	1 566	2 519	15 466
16	H.v.Holz-,Flecht-,Korb- u.Korkwaren (oh.Möbel)	18 095	12 278	14 696	.	.	.	63 877
17	H.v.Papier,Pappe u. Waren daraus	7 675	12 932	38 804	.	.	7 707	115 497
18	H.v.Druckerzgn.Vervielf. v.Ton-,Bild-,Datenträger	21 675	.	26 630	12 627	5 595	.	88 805
19	Kokerei u. Mineralölverarbeitung
20	H.v.chem.Erzeugn.	13 470	24 132	45 077	41 595	45 920	117 298	287 492
21	H.v.pharmazeut.Erzeugn.	1 690	3 085	12 042	14 486	12 644	42 364	86 311
22	H.v.Gummi-u. Kunststoffwaren	32 495	51 386	87 298	61 894	41 565	44 971	319 609
23	H.v.Glas,-waren,Keramik, Verarb.v.Steinen u.Erden	30 004	26 644	42 120	.	.	.	148 683
24	Metallerzeugung u.-bearbeitung	8 161	15 380	36 499	38 970	.	.	221 981
25	H.v.Metallerzeugnissen	97 570	102 541	133 943	86 023	.	.	521 995
26	H.v.DV-Gerät.,elektron. u.opt.Erzeugn.	18 091	25 404	44 375	38 591	31 752	64 793	223 006
27	H.v.elekt.r.Ausrüstg.	22 329	29 093	62 251	59 509	58 744	121 666	353 592
28	Maschinenbau	62 108	87 299	173 989	162 419	132 544	260 814	879 173
29	H.v.Kraftwagen u. Kraftwagenteilen	9 309	15 844	37 356	48 269	63 165	511 947	685 890
30	Sonstiger Fahrzeugbau	2 101	3 482	6 059	11 896	12 382	59 364	95 284
31	H.v.Möbeln	12 384	15 330	25 797	.	.	14 743	94 091
32	H.v.sonst.Waren	23 558	16 782	25 001	.	.	28 088	122 354
33	Rep.u.Inst.v.Maschinen u.Ausrüstungen	26 062	23 570	33 969	15 901	21 620	44 098	165 220

1 Betriebe
mit 20 und mehr Tätigen Personen
1.3 Umsatz im Jahr 2011

Früheres Bundesgebiet

WZ 2008 ¹⁾	Land ----- Hauptgruppe ----- Wirtschaftsgliederung	Mit ... bis ... tätigen Personen						
		1 - 49	50 - 99	100 - 249	250 - 499	500 - 999	1000 u. mehr	Insgesamt
		1 000 EUR						
B+C	Früheres Bundesgebiet	90 842 056	115 356 574	246 490 585	223 013 753	217 574 063	657 226 732	1 550 503 763
A	Vorleistungsgüter	43 104 405	53 525 641	109 136 349	94 262 596	77 488 287	162 989 838	540 507 116
B	Investitionsgüter	23 294 881	33 295 328	67 633 707	64 728 921	69 567 739	408 549 490	667 070 067
GG	Gebrauchsgüter	2 310 030	.	.	7 691 995	5 185 369	.	37 363 665
VG	Verbrauchsgüter	16 276 272	23 765 414	56 407 981	39 486 601	42 478 433	34 068 032	212 482 734
EN	Energie	5 856 467	.	.	16 843 640	22 854 234	.	93 080 181
B	Bergbau u.Gew.v.Steinen u.Erden	6 030 098	1 467 474	1 068 442	1 427 544	.	.	12 630 896
05	Kohlenbergbau
06	Gewinnung von Erdöl und Erdgas
07	Erzbergbau	-	-	-	-	-	-	-
08	Gew.v.Steinen u.Erden, sonst.Bergbau	706 427	545 600	.	.	.	4 041 460
09	Erbrg.v.Dienstleistg.f. Bergbau u.Gew.v.Steinen	261 627	.	.	-	358 404
C	Verarbeitendes Gewerbe	84 811 958	113 889 099	245 422 144	221 586 209	216 762 345	655 401 113	1 537 872 867
10	H.v.Nahrungs-u. Futtermitteln	11 370 486	16 454 691	36 717 575	26 233 315	.	.	117 549 381
11	Getränkeherstellung	1 870 073	2 379 078	4 156 059	.	.	.	16 386 693
12	Tabakverarbeitung
13	H.v.Textilien	1 328 671	1 764 887	3 845 995	1 188 610	2 100 095	-	10 228 258
14	H.v.Bekleidung	622 336	1 225 975	2 350 271	903 494	.	.	7 469 564
15	H.v.Leder,Lederwaren u.Schuhen	177 009	538 634	3 203 241
16	H.v.Holz-,Flecht-,Korb- u.Korkwaren (oh.Möbel)	3 044 780	2 444 647	3 935 396	.	.	.	13 967 974
17	H.v.Papier,Pappe u. Waren daraus	1 273 973	2 731 137	10 956 259	.	.	2 833 458	34 072 708
18	H.v.Druckerzgn.Vervielf. v.Ton-,Bild-,Datenträger	2 479 909	.	4 600 177	2 706 538	1 053 099	.	13 849 540
19	Kokerei u. Mineralölverarbeitung
20	H.v.chem.Erzeugn.	6 512 538	8 857 059	20 644 788	20 420 304	18 409 363	55 455 963	130 300 015
21	H.v.pharmazeut.Erzeugn.	354 415	552 375	3 805 237	3 210 326	5 176 460	18 691 809	31 790 622
22	H.v.Gummi-u. Kunststoffwaren	4 963 694	8 985 260	16 336 273	12 822 038	10 036 507	11 714 264	64 858 036
23	H.v.Glas,-waren,Keramik, Verarb.v.Steinen u.Erden	7 370 885	5 115 381	8 979 351	.	.	.	30 529 889
24	Metallerzeugung u.-bearbeitung	2 074 391	4 638 252	12 870 238	14 042 386	.	.	105 820 973
25	H.v.Metallerzeugnissen	12 944 389	15 988 441	23 749 380	16 492 823	.	.	90 738 452
26	H.v.DV-Gerät.,elektron. u.opt.Erzeugn.	2 772 217	4 525 275	10 359 971	10 950 193	8 851 954	22 343 567	59 803 176
27	H.v.elekt.r.Ausrüstg.	3 650 313	5 244 422	12 323 970	13 728 560	12 490 839	32 640 107	80 078 212
28	Maschinenbau	9 371 225	14 793 165	35 150 952	36 317 025	33 491 058	69 661 099	198 784 524
29	H.v.Kraftwagen u. Kraftwagenteilen	2 424 456	5 796 426	9 393 649	12 050 310	19 980 743	283 140 727	332 786 311
30	Sonstiger Fahrzeugbau	399 681	544 838	1 993 257	3 042 941	2 728 336	17 505 894	26 214 947
31	H.v.Möbeln	1 459 748	2 440 034	4 375 310	.	.	3 637 193	16 908 020
32	H.v.sonst.Waren	2 052 971	1 920 102	4 408 951	.	.	6 200 560	21 479 005
33	Rep.u.Inst.v.Maschinen u.Ausrüstungen	4 035 748	4 005 215	6 046 798	2 697 800	3 862 597	15 589 766	36 237 925

1 Betriebe
mit 20 und mehr Tätigen Personen
1.1 Betriebe Ende September 2011

Neue Länder einschl. Berlin

WZ 2008 ¹⁾	Land	Mit ... bis ... tätigen Personen						
	Hauptgruppe	1 - 49	50 - 99	100 - 249	250 - 499	500 - 999	1000 u. mehr	Insgesamt
	Wirtschaftsgliederung	Anzahl						
B+C	Neue Länder einschl. Berlin	4 915	1 980	1 437	387	127	49	8 895
A	Vorleistungsgüter	2 176	918	615	159	50	18	3 936
B	Investitionsgüter	1 620	641	463	132	44	21	2 921
GG	Gebrauchsgüter	159	68	43	11	4	1	286
VG	Verbrauchsgüter	955	351	314	82	26	6	1 734
EN	Energie	5	2	2	3	3	3	18
B	Bergbau u.Gew.v.Steinen u.Erden	189	8	7	4	2	2	212
05	Kohlenbergbau	-	-	1	2	2	2	7
06	Gewinnung von Erdöl und Erdgas ...	4	-	1	-	-	-	5
07	Erzbergbau	-	-	-	-	-	-	-
08	Gew.v.Steinen u.Erden, sonst.Bergbau	182	8	5	1	-	-	196
09	Erbrg.v.Dienstleistg.f. Bergbau u.Gew.v.Steinen	3	-	-	1	-	-	4
C	Verarbeitendes Gewerbe	4 726	1 972	1 430	383	125	47	8 683
10	H.v.Nahrungs-u. Futtermitteln	632	210	198	53	14	1	1 108
11	Getränkeherstellung	36	16	23	7	2	-	84
12	Tabakverarbeitung	3	-	3	2	-	1	9
13	H.v.Textilien	84	46	28	6	-	-	164
14	H.v.Bekleidung	27	18	3	-	-	-	48
15	H.v.Leder,Lederwaren u.Schuhen	18	6	2	2	-	-	28
16	H.v.Holz-,Flecht-,Korb- u.Korkwaren (oh.Möbel)	166	44	27	13	2	-	252
17	H.v.Papier,Pappe u. Waren daraus	57	47	51	12	2	-	169
18	H.v.Druckerzgn.Vervielf. v.Ton-,Bild-,Datenträger	152	43	32	7	4	1	239
19	Kokerei u. Mineralölverarbeitung	1	2	-	1	1	1	6
20	H.v.chem.Erzeugn.	106	84	56	15	8	5	274
21	H.v.pharmazeut.Erzeugn.	30	15	22	5	5	3	80
22	H.v.Gummi-u. Kunststoffwaren	265	174	103	20	6	-	568
23	H.v.Glas-,waren,Keramik, Verarb.v.Steinen u.Erden	553	125	82	18	2	-	780
24	Metallerzeugung u.-bearbeitung	52	55	36	23	12	2	180
25	H.v.Metallerzeugnissen	885	347	194	38	9	1	1 474
26	H.v.DV-Gerät.,elektron. u.opt.Erzeugn.	162	87	111	25	5	9	399
27	H.v.elekt.r.Ausrüstg.	165	112	68	22	9	3	379
28	Maschinenbau	443	224	176	46	19	3	911
29	H.v.Kraftwagen u. Kraftwagenteilen	88	71	68	35	8	9	279
30	Sonstiger Fahrzeugbau	29	14	19	5	3	8	78
31	H.v.Möbeln	112	39	25	5	1	-	182
32	H.v.sonst.Waren	239	67	44	7	2	-	359
33	Rep.u.Inst.v.Maschinen u.Ausrüstungen	421	126	59	16	11	-	633

1 Betriebe
mit 20 und mehr Tätigen Personen
1.2 Tätige Personen Ende September 2011

Neue Länder einschl. Berlin

WZ 2008 ¹⁾	Land ----- Hauptgruppe ----- Wirtschaftsgliederung	Mit ... bis ... tätigen Personen						
		1 - 49	50 - 99	100 - 249	250 - 499	500 - 999	1000 u. mehr	Insgesamt
		Anzahl						
B+C	Neue Länder einschl. Berlin	134 452	138 495	217 823	130 784	86 236	92 141	799 931
A	Vorleistungsgüter	56 671	64 562	92 633	53 470	33 198	33 222	333 756
B	Investitionsgüter	46 355	44 634	70 007	45 042	30 211	38 837	275 086
GG	Gebrauchsgüter	5 000	.	.	4 203	2 961	.	25 055
VG	Verbrauchsgüter	26 349	24 442	48 543	27 030	17 680	12 186	156 230
EN	Energie	77	.	.	1 039	2 186	.	9 804
B	Bergbau u.Gew.v.Steinen u.Erden	2 843	492	970	1 503	.	.	11 996
05	Kohlenbergbau
06	Gewinnung von Erdöl und Erdgas
07	Erzbergbau	-	-	-	-	-	-	-
08	Gew.v.Steinen u.Erden, sonst.Bergbau	492	676	.	.	.	4 360
09	Erbrg.v.Dienstleistg.f. Bergbau u.Gew.v.Steinen	-	.	.	-	386
C	Verarbeitendes Gewerbe	131 609	138 003	216 853	129 281	84 771	87 418	787 935
10	H.v.Nahrungs-u. Futtermitteln	16 408	14 558	30 442	17 401	.	.	89 984
11	Getränkeherstellung	1 117	1 145	3 470	.	.	.	9 152
12	Tabakverarbeitung
13	H.v.Textilien	2 699	3 152	4 201	1 683	-	-	11 735
14	H.v.Bekleidung	823	1 141	446	-	.	.	2 410
15	H.v.Leder,Lederwaren u.Schuhen	546	441	1 968
16	H.v.Holz-,Flecht-,Korb- u.Korkwaren (oh.Möbel)	4 782	3 087	4 132	.	.	.	17 215
17	H.v.Papier,Pappe u. Waren daraus	1 774	3 461	7 524	.	.	-	18 213
18	H.v.Druckerzgn.Vervielf. v.Ton-,Bild-,Datenträger	4 225	.	4 735	2 266	2 650	.	18 780
19	Kokerei u. Mineralölverarbeitung
20	H.v.chem.Erzeugn.	3 278	6 062	7 780	5 432	5 803	7 368	35 723
21	H.v.pharmazeut.Erzeugn.	984	1 050	3 850	1 844	3 222	8 174	19 124
22	H.v.Gummi-u. Kunststoffwaren	8 625	12 176	16 183	6 943	4 181	-	48 108
23	H.v.Glas-,waren,Keramik, Verarb.v.Steinen u.Erden	9 151	9 058	12 453	.	.	.	37 186
24	Metallerzeugung u.-bearbeitung	1 713	3 895	5 677	7 436	.	.	29 948
25	H.v.Metallerzeugnissen	27 560	24 083	28 685	12 355	.	.	99 253
26	H.v.DV-Gerät.,elektron. u.opt.Erzeugn.	5 338	6 024	16 330	8 965	3 599	13 502	53 758
27	H.v.elekt.r.Ausrüstg.	4 936	7 806	10 498	7 822	6 915	10 458	48 435
28	Maschinenbau	12 534	15 718	26 489	15 729	12 931	4 792	88 193
29	H.v.Kraftwagen u. Kraftwagenteilen	2 882	5 014	10 947	11 947	5 676	21 371	57 837
30	Sonstiger Fahrzeugbau	903	870	3 140	2 134	1 973	11 707	20 727
31	H.v.Möbeln	3 588	2 726	3 733	.	.	-	12 484
32	H.v.sonst.Waren	6 539	4 532	6 670	.	.	-	21 523
33	Rep.u.Inst.v.Maschinen u.Ausrüstungen	11 074	8 668	8 700	5 479	7 171	-	41 092

Quelle: Statistisches Bundesamt, Fachserie 4, Reihe 4.1.2, 2011

1 Betriebe
mit 20 und mehr Tätigen Personen
1.3 Umsatz im Jahr 2011
Neue Länder einschl. Berlin

WZ 2008 ¹⁾	Land ----- Hauptgruppe ----- Wirtschaftsgliederung	Mit ... bis ... tätigen Personen						
		1 - 49	50 - 99	100 - 249	250 - 499	500 - 999	1000 u. mehr	Insgesamt
		1 000 EUR						
B+C	Neue Länder einschl. Berlin	20 423 890	25 449 045	49 989 388	35 408 304	30 436 201	37 575 328	199 282 155
A	Vorleistungsgüter	10 047 038	13 027 937	21 089 686	15 614 768	9 140 622	9 935 374	78 855 425
B	Investitionsgüter	6 103 158	6 105 852	12 651 026	10 026 960	8 008 504	16 766 098	59 661 598
GG	Gebrauchsgüter	489 666	.	.	1 303 151	250 015	.	4 903 867
VG	Verbrauchsgüter	3 761 581	5 556 271	15 134 019	8 229 076	4 985 878	6 615 756	44 282 580
EN	Energie	22 448	.	.	234 348	8 051 181	.	11 578 685
B	Bergbau u.Gew.v.Steinen u.Erden	552 102	96 584	209 295	354 588	.	.	2 416 082
05	Kohlenbergbau
06	Gewinnung von Erdöl und Erdgas
07	Erzbergbau	-	-	-	-	-	-	-
08	Gew.v.Steinen u.Erden, sonst.Bergbau	96 584	143 206	.	.	.	908 473
09	Erbrg.v.Dienstleistg.f. Bergbau u.Gew.v.Steinen	-	.	.	-	46 835
C	Verarbeitendes Gewerbe	19 871 788	25 352 460	49 780 092	35 053 715	30 209 111	36 598 906	196 866 074
10	H.v.Nahrungs-u. Futtermitteln	3 064 477	4 233 419	10 309 953	4 238 496	.	.	25 878 319
11	Getränkeherstellung	353 594	405 116	1 903 352	.	.	.	3 531 369
12	Tabakverarbeitung
13	H.v.Textilien	303 725	452 573	611 021	205 743	-	-	1 573 063
14	H.v.Bekleidung	66 637	134 508	55 468	-	.	.	256 613
15	H.v.Leder,Lederwaren u.Schuhen	32 987	34 480	169 680
16	H.v.Holz-,Flecht-,Korb- u.Korkwaren (oh.Möbel)	588 691	415 582	1 283 456	.	.	.	4 634 323
17	H.v.Papier,Pappe u. Waren daraus	246 358	760 699	2 567 784	.	.	-	6 037 282
18	H.v.Druckerzgn.Vervielf. v.Ton-,Bild-,Datenträger	490 998	.	819 116	353 903	377 621	.	2 838 981
19	Kokerei u. Mineralölverarbeitung
20	H.v.chem.Erzeugn.	1 428 067	2 593 688	2 963 042	2 635 046	2 057 651	2 457 516	14 135 009
21	H.v.pharmazeut.Erzeugn.	145 619	238 300	954 061	329 761	648 822	5 643 235	7 959 798
22	H.v.Gummi-u. Kunststoffwaren	1 285 395	2 251 757	3 185 322	1 453 971	1 007 398	-	9 183 844
23	H.v.Glas-,waren,Keramik, Verarb.v.Steinen u.Erden	2 152 535	1 474 835	2 553 711	.	.	.	7 396 235
24	Metallerzeugung u.-bearbeitung	342 695	1 365 572	1 372 761	2 203 599	.	.	10 590 116
25	H.v.Metallerzeugnissen	2 965 429	3 472 503	4 756 033	2 292 889	.	.	14 496 991
26	H.v.DV-Gerät.,elektron. u.opt.Erzeugn.	789 556	847 779	3 370 340	2 627 000	382 175	4 415 002	12 431 852
27	H.v.elekt.r.Ausrüstg.	633 060	1 129 268	1 704 879	1 953 164	1 243 427	1 228 987	7 892 785
28	Maschinenbau	1 657 326	2 032 857	4 696 255	3 110 839	3 118 083	1 456 434	16 071 796
29	H.v.Kraftwagen u. Kraftwagenteilen	1 027 646	880 942	3 081 108	3 425 160	1 982 870	11 994 843	22 392 569
30	Sonstiger Fahrzeugbau	79 483	111 220	481 159	314 548	380 694	3 758 587	5 125 690
31	H.v.Möbeln	355 337	325 383	639 654	.	.	-	1 761 736
32	H.v.sonst.Waren	458 090	479 191	793 957	.	.	-	2 400 843
33	Rep.u.Inst.v.Maschinen u.Ausrüstungen	1 382 037	1 178 703	1 082 241	974 902	2 316 121	-	6 934 005

Quelle: Statistisches Bundesamt, Fachserie 4, Reihe 4.1.2, 2011

Klassifikation der Wirtschaftszweige, Ausgabe 2008 (WZ 2008)

- mit Meldenummern des Güterverzeichnisses für Produktionsstatistiken, Ausgabe 2009 (GP 2009) -

Wirtschaftsbereich: Verarbeitendes Gewerbe sowie Bergbau und Gewinnung von Steinen und Erden

Vorbemerkung: In der ersten Spalte sind die Nummern der Klassen der WZ 2008 angegeben. Die dritte Spalte enthält die Bezeichnung des jeweiligen Wirtschaftszweiges der WZ 2008.

In der zweiten Spalte ist die Zuordnung der Klassen (Viersteller) der WZ 2008 zu den Hauptgruppen des Wirtschaftsbereichs Verarbeitendes Gewerbe sowie Bergbau und Gewinnung von Steinen und Erden durch folgende Buchstaben gekennzeichnet: A = Vorleistungsgüterproduzenten, B = Investitionsgüterproduzenten, GG = Gebrauchsgüterproduzenten, VG = Verbrauchsgüterproduzenten, EN = Energie.

Die den Klassen der WZ 2008 in Spalte 4 gegenübergestellten Meldenummern des GP 2009 beschreiben deren typische Produktion. Im Umkehrschluss werden die Meldenummern des GP 2009 eindeutig einem bestimmten Wirtschaftszweig (Klasse der WZ 2008) zugeordnet. In den meisten Fällen können den Vierstellern der Klassifikation der Wirtschaftszweige, Ausgabe 2008 (WZ 2008), vollständige Viersteller des Güterverzeichnisses für Produktionsstatistiken, Ausgabe 2009 (GP 2009), gegenübergestellt werden. Die Zuordnung der von dieser Regel abweichenden neunstelligen Meldenummern des GP 2009 zu den Vierstellern der WZ 2008 ist ebenfalls in Spalte 4 ersichtlich.

Hinweis: Angaben zum Merkmal Auftragseingang müssen nur für die mit einem ● gekennzeichneten Wirtschaftszweige gemeldet werden.

Abkürzungen: a.n.g. = anderweitig nicht genannt; einschl. = einschließlich; HG = Hauptgruppe; NE- = Nichteisen-; u.ä. = und ähnliche(n).

Nr. der Klassifikation	HG	Wirtschaftsgliederung	Entsprechende Meldenummern des Güterverzeichnisses für Produktionsstatistiken, Ausgabe 2009 1)
05.10	EN	Steinkohlenbergbau	0510
05.20	EN	Braunkohlenbergbau	0520
06.10	EN	Gewinnung von Erdöl	0610 (ohne 0610 10 500)
06.20	EN	Gewinnung von Erdgas	0620, 0610 10 500
07.10	A	Eisenerzbergbau	0710
07.21	A	Bergbau auf Uran- und Thoriumerze	0721
07.29	A	Sonstiger NE-Metallerzbergbau	0729
08.11	A	Gewinnung von Naturwerksteinen und Natursteinen, Kalk- und Gipsstein, Kreide und Schiefer	0811, 0812 12 301 bis 0812 12 905
08.12	A	Gewinnung von Kies, Sand, Ton und Kaolin	0812 (ohne 0812 12 301 bis 0812 12 905)
08.91	A	Bergbau auf chemische und Düngemittelminerale	0891
08.92	A	Torfgewinnung	0892
08.93	A	Gewinnung von Salz	0893
08.99	A	Gewinnung von Steinen und Erden a. n. g.	0899
09.10	A	Erbringung von Dienstleistungen für die Gewinnung von Erdöl und Erdgas	0910
09.90	A	Erbringung von Dienstleistungen für den sonstigen Bergbau und die Gewinnung von Steinen und Erden	0990
10.11	VG	Schlachten (ohne Schlachten von Geflügel)	1011
10.12	VG	Schlachten von Geflügel	1012
10.13	VG	Fleischverarbeitung	1013
10.20	VG	Fischverarbeitung	1020
10.31	VG	Kartoffelverarbeitung	1031
10.32	VG	Herstellung von Frucht- und Gemüsesäften	1032, 1107 19 551 bis 1107 19 559

Nr. der Klassifikation	HG	Wirtschaftsgliederung	Entsprechende Meldenummern des Güterverzeichnisses für Produktionsstatistiken, Ausgabe 2009 1)
10.39	VG	Sonstige Verarbeitung von Obst und Gemüse	1039
10.41	VG	Herstellung von Ölen und Fetten (ohne Margarine u. ä. Nahrungsfette)	1041
10.42	VG	Herstellung von Margarine u. ä. Nahrungsfetten	1042
10.51	VG	Milchverarbeitung (ohne Herstellung von Speiseeis)	1051, 1107 19 700
10.52	VG	Herstellung von Speiseeis	1052
10.61	A	Mahl- und Schälmaschinen	1061
10.62	A	Herstellung von Stärke und Stärkeerzeugnissen	1062
10.71	VG	Herstellung von Backwaren (ohne Dauerbackwaren)	1071
10.72	VG	Herstellung von Dauerbackwaren	1072
10.73	VG	Herstellung von Teigwaren	1073
10.81	VG	Herstellung von Zucker	1081
10.82	VG	Herstellung von Süßwaren (ohne Dauerbackwaren)	1082
10.83	VG	Verarbeitung von Kaffee und Tee, Herstellung von Kaffee-Ersatz	1083
10.84	VG	Herstellung von Würzmitteln und Soßen	1084
10.85	VG	Herstellung von Fertiggerichten	1085
10.86	VG	Herstellung von homogenisierten und diätetischen Nahrungsmitteln	1086
10.89	VG	Herstellung von sonstigen Nahrungsmitteln a. n. g.	1089
10.91	A	Herstellung von Futtermitteln für Nutztiere	1091
10.92	A	Herstellung von Futtermitteln für sonstige Tiere	1092
11.01	VG	Herstellung von Spirituosen	1101, 1103 10 007
11.02	VG	Herstellung von Traubenwein	1102, 1103 10 009

1) Soweit nicht besonders aufgeführt, jeweils einschl. zugehöriger Lohnarbeiten sowie Veredlungsarbeiten.

Nr. der Klassifikation	HG	Wirtschaftsgliederung	Entsprechende Meldenummern des Güterverzeichnisses für Produktionsstatistiken, Ausgabe 2009 1)
11.03	VG	Herstellung von Apfelwein und anderen Fruchtweinen	1103 (ohne 1103 10 007 bis 1103 10 009)
11.04	VG	Herstellung vom Wermutwein und sonstigen aromatisierten Weinen	1104
11.05	VG	Herstellung von Bier	1105, 1103 10 008, 1107 19 595
11.06	VG	Herstellung von Malz	1106
11.07	VG	Herstellung von Erfrischungsgetränken, Gewinnung natürlicher Mineralwässer	1107 (ohne 1107 19 551 bis 1107 19 559, 1107 19 595, 1107 19 700)
12.00	VG	Tabakverarbeitung	1200
• 13.10	A	Spinnstoffaufbereitung und Spinnerei	1310
• 13.20	A	Weberei	1320
• 13.30	A	Veredlung von Textilien und Bekleidung	1330
• 13.91	VG	Herstellung von gewirktem und gestricktem Stoff	1391
• 13.92	VG	Herstellung von konfektionierten Textilwaren (ohne Bekleidung)	1392
• 13.93	VG	Herstellung von Teppichen	1393
• 13.94	VG	Herstellung von Seilerwaren	1394
• 13.95	VG	Herstellung von Vliesstoff und Erzeugnissen daraus (ohne Bekleidung)	1395
• 13.96	VG	Herstellung von technischen Textilien	1396
• 13.99	VG	Herstellung von sonstigen Textilwaren a. n. g.	1399
• 14.11	VG	Herstellung von Lederbekleidung	1411
• 14.12	VG	Herstellung von Arbeits- und Berufsbekleidung	1412
• 14.13	VG	Herstellung von sonstiger Oberbekleidung	1413
• 14.14	VG	Herstellung von Wäsche	1414
• 14.19	VG	Herstellung von sonstiger Bekleidung und Bekleidungszubehör a. n. g.	1419
• 14.20	VG	Herstellung von Pelzwaren	1420
• 14.31	VG	Herstellung von Strumpfwaren	1431
• 14.39	VG	Herstellung von sonstiger Bekleidung aus gewirktem und gestricktem Stoff	1439
15.11	VG	Herstellung von Leder und Lederfaserstoff; Zurichtung und Färben von Fellen	1511
15.12	VG	Lederverarbeitung (ohne Herstellung von Lederbekleidung)	1512
15.20	VG	Herstellung von Schuhen	1520
16.10	A	Säge-, Hobel und Holzimprägnierwerke	1610

Nr. der Klassifikation	HG	Wirtschaftsgliederung	Entsprechende Meldenummern des Güterverzeichnisses für Produktionsstatistiken, Ausgabe 2009 1)
16.21	A	Herstellung von Furnier-, Sperrholz-, Holzfaser- und Holzspanplatten	1621
16.22	A	Herstellung von Parketttafeln	1622
16.23	A	Herstellung von sonstigen Konstruktionsteilen, Fertigbauteilen, Ausbauelementen und Fertigteilbauten aus Holz	1623
16.24	A	Herstellung von Verpackungsmitteln, Lagerbehältern und Ladungsträgern aus Holz	1624
16.29	A	Herstellung von Holzwaren a. n. g., Kork-, Flecht- und Korbwaren (ohne Möbel)	1629 (ohne 1629 14 905)
• 17.11	A	Herstellung von Holz- und Zellstoff	1711
• 17.12	A	Herstellung von Papier, Karton und Pappe	1712
• 17.21	A	Herstellung von Wellpapier und -pappe sowie von Verpackungsmitteln aus Papier, Karton und Pappe	1721
• 17.22	A	Herstellung von Haushalts-, Hygiene- und Toilettenartikeln aus Zellstoff, Papier und Pappe	1722
• 17.23	A	Herstellung von Schreibwaren und Bürobedarf aus Papier, Karton und Pappe	1723
• 17.24	A	Herstellung von Tapeten	1724
• 17.29	A	Herstellung von sonstigen Waren aus Papier, Karton und Pappe	1729
18.11	VG	Drucken von Zeitungen	1811
18.12	VG	Drucken a. n. g.	1812
18.13	VG	Druck- und Medieneinstufung	1813
18.14	VG	Binden von Druckerzeugnissen und damit verbundene Dienstleistungen	1814
18.20	VG	Vervielfältigung von bespielten Ton-, Bild- und Datenträgern	1820
19.10	EN	Kokerei	1910
19.20	EN	Mineralölverarbeitung	1920
• 20.11	A	Herstellung von Industriegasen	2011
• 20.12	A	Herstellung von Farbstoffen und Pigmenten	2012
• 20.13	A	Herstellung von sonstigen anorganischen Grundstoffen und Chemikalien	2013
• 20.14	A	Herstellung von sonstigen organischen Grundstoffen und Chemikalien	2014 (ohne 2014 23 600)
• 20.15	A	Herstellung von Düngemitteln und Stickstoffverbindungen	2015
• 20.16	A	Herstellung von Kunststoffen in Primärformen	2016
• 20.17	A	Herstellung von synthetischem Kautschuk in Primärformen	2017

1) Soweit nicht besonders aufgeführt, jeweils einschl. zugehöriger Lohnarbeiten sowie Veredlungsarbeiten.

Nr. der Klassifikation	HG	Wirtschaftsgliederung	Entsprechende Meldenummern des Güterverzeichnis für Produktionsstatistiken, Ausgabe 2009 1)
• 20.20	A	Herstellung von Schädlingsbekämpfungs-, Pflanzenschutz- und Desinfektionsmitteln	2020
• 20.30	A	Herstellung von Anstrichmitteln, Druckfarben und Kitt	2030
• 20.41	VG	Herstellung von Seifen, Wasch-, Reinigungs- und Poliermitteln	2041, 2014 23 600, 2059 55 711, 2059 55 715
• 20.42	VG	Herstellung von Körperpflegemitteln und Duftstoffen	2042
• 20.51	A	Herstellung von pyrotechnischen Erzeugnissen	2051
• 20.52	A	Herstellung von Klebstoffen	2052
• 20.53	A	Herstellung von etherischen Ölen	2053
• 20.59	A	Herstellung von sonstigen chemischen Erzeugnissen a. n. g.	2059 (ohne 2059 55 711, 2059 55 715)
• 20.60	A	Herstellung von Chemiefasern	2060
• 21.10	VG	Herstellung von pharmazeutischen Grundstoffen	2110
• 21.20	VG	Herstellung von pharmazeutischen Spezialitäten und sonstigen pharmazeutischen Erzeugnissen	2120
22.11	A	Herstellung und Runderneuerung von Bereifungen	2211
22.19	A	Herstellung von sonstigen Gummiwaren	2219
22.21	A	Herstellung von Platten, Folien, Schläuchen und Profilen aus Kunststoffen	2221
22.22	A	Herstellung von Verpackungsmitteln aus Kunststoffen	2222
22.23	A	Herstellung von Baubedarfsartikeln aus Kunststoffen	2223
22.29	A	Herstellung von sonstigen Kunststoffwaren	2229, 2298 00 000
23.11	A	Herstellung von Flachglas	2311
23.12	A	Veredlung und Bearbeitung von Flachglas	2312
23.13	A	Herstellung von Hohlglas	2313
23.14	A	Herstellung von Glasfasern und Waren daraus	2314
23.19	A	Herstellung, Veredlung und Bearbeitung von sonstigem Glas einschließlich technischen Glaswaren	2319
23.20	A	Herstellung von feuerfesten keramischen Werkstoffen und Waren	2320
23.31	A	Herstellung von keramischen Wand- und Bodenfliesen und -platten	2331
23.32	A	Herstellung von Ziegeln und sonstiger Baukeramik	2332
23.41	A	Herstellung von keramischen Haushaltswaren und Ziergegenständen	2341

Nr. der Klassifikation	HG	Wirtschaftsgliederung	Entsprechende Meldenummern des Güterverzeichnis für Produktionsstatistiken, Ausgabe 2009 1)
23.42	A	Herstellung von Sanitärkeramik	2342
23.43	A	Herstellung von Isolatoren und Isolierteilen aus Keramik	2343
23.44	A	Herstellung von keramischen Erzeugnissen für sonstige technische Zwecke	2344
23.49	A	Herstellung von sonstigen keramischen Erzeugnissen	2349
23.51	A	Herstellung von Zement	2351
23.52	A	Herstellung von Kalk und gebranntem Gips	2352
23.61	A	Herstellung von Erzeugnissen aus Beton, Zement und Kalksandstein für den Bau	2361, 2369 19 801 bis 2369 19 803
23.62	A	Herstellung von Gips erzeugnissen für den Bau	2362
23.63	A	Herstellung von Frischbeton (Transportbeton)	2363
23.64	A	Herstellung von Mörtel und anderem Beton (Trockenbeton)	2364
23.65	A	Herstellung von Faserzementwaren	2365
23.69	A	Herstellung von sonstigen Erzeugnissen aus Beton, Zement und Gips a. n. g.	2369 (ohne 2369 19 801 bis 2369 19 803)
23.70	A	Be- und Verarbeitung von Naturwerksteinen und Natursteinen a. n. g.	2370
23.91	A	Herstellung von Schleifkörpern und Schleifmitteln auf Unterlage	2391
23.99	A	Herstellung von sonstigen Erzeugnissen aus nichtmetallischen Mineralien a. n. g.	2399
• 24.10	A	Erzeugung von Roheisen, Stahl und Ferrolegierungen	2410
• 24.20	A	Herstellung von Stahlrohren, Rohrform-, Rohrverschluss- und Rohrverbindungsstücken aus Stahl	2420
• 24.31	A	Herstellung von Blankstahl	2431
• 24.32	A	Herstellung von Kaltband mit einer Breite von weniger als 600 mm	2432
• 24.33	A	Herstellung von Kaltprofilen	2433
• 24.34	A	Herstellung von kaltgezogenem Draht	2434
• 24.41	A	Erzeugung und erste Bearbeitung von Edelmetallen	2441
• 24.42	A	Erzeugung und erste Bearbeitung von Aluminium	2442
• 24.43	A	Erzeugung und erste Bearbeitung von Blei, Zink und Zinn	2443
• 24.44	A	Erzeugung und erste Bearbeitung von Kupfer	2444
• 24.45	A	Erzeugung und erste Bearbeitung von sonstigen NE-Metallen	2445

1) Soweit nicht besonders aufgeführt, jeweils einschl. zugehöriger Lohnarbeiten sowie Veredlungsarbeiten.

Nr. der Klassifikation	HG	Wirtschaftsgliederung	Entsprechende Meldenummern des Güterverzeichnisses für Produktionsstatistiken, Ausgabe 2009 1)
• 24.46	A	Aufbereitung von Kernbrennstoffen	2446
• 24.51	A	Eisengießereien	2451
• 24.52	A	Stahlgießereien	2452
• 24.53	A	Leichtmetallgießereien	2453
• 24.54	A	Buntmetallgießereien	2454
• 25.11	B	Herstellung von Metallkonstruktionen	2511
• 25.12	B	Herstellung von Ausbauelementen aus Metall	2512
• 25.21	B	Herstellung von Heizkörpern und -kesseln für Zentralheizungen	2521
• 25.29	B	Herstellung von Sammelbehältern, Tanks u. ä. Behältern aus Metall	2529
• 25.30	B	Herstellung von Dampfkesseln (ohne Zentralheizungskessel)	2530
• 25.40	B	Herstellung von Waffen und Munition	2540
• 25.50	A	Herstellung von Schmiede-, Press-, Zieh- und Stanzteilen, gewalzten Ringen und pulvermetallurgischen Erzeugnissen	2550
• 25.61	A	Oberflächenveredlung und Wärmebehandlung	2561
• 25.62	A	Mechanik a. n. g.	2562
• 25.71	A	Herstellung von Schneidwaren und Bestecken aus unedlen Metallen	2571
• 25.72	A	Herstellung von Schlössern und Beschlägen aus unedlen Metallen	2572
• 25.73	A	Herstellung von Werkzeugen	2573
• 25.91	A	Herstellung von Fässern, Trommeln, Dosen, Eimern u. ä. Behältern aus Metall	2591
• 25.92	A	Herstellung von Verpackungen und Verschlüssen aus Eisen, Stahl und NE-Metall	2592
• 25.93	A	Herstellung von Drahtwaren, Ketten und Federn	2593, 2599 29 790
• 25.94	A	Herstellung von Schrauben und Nieten	2594
• 25.99	A	Herstellung von sonstigen Metallwaren a. n. g.	2599 (ohne 2599 29 790), 3020 40 701
• 26.11	A	Herstellung von elektronischen Bauelementen	2611
• 26.12	A	Herstellung von bestückten Leiterplatten	2612
• 26.20	B	Herstellung von Datenverarbeitungsgeräten und peripheren Geräten	2620
• 26.30	B	Herstellung von Geräten und Einrichtungen der Telekommunikationstechnik	2630
• 26.40	GG	Herstellung von Geräten der Unterhaltungselektronik	2640

Nr. der Klassifikation	HG	Wirtschaftsgliederung	Entsprechende Meldenummern des Güterverzeichnisses für Produktionsstatistiken, Ausgabe 2009 1)
• 26.51	B	Herstellung von Mess-, Kontroll-, Navigations- u. ä. Instrumenten und Vorrichtungen	2651, 2660 11 190
• 26.52	B	Herstellung von Uhren	2652
• 26.60	B	Herstellung von Bestrahlungs- und Elektrotherapiegeräten und elektromedizinischen Geräten	2660 (ohne 2660 11 190)
• 26.70	GG	Herstellung von optischen und fotografischen Instrumenten und Geräten	2670
• 26.80	A	Herstellung von magnetischen und optischen Datenträgern	2680
• 27.11	A	Herstellung von Elektromotoren, Generatoren und Transformatoren	2711
• 27.12	A	Herstellung von Elektrizitätsverteilungs- und -schalteinrichtungen	2712
• 27.20	A	Herstellung von Batterien und Akkumulatoren	2720
• 27.31	A	Herstellung von Glasfaserkabeln	2731
• 27.32	A	Herstellung von sonstigen elektronischen und elektrischen Drähten und Kabeln	2732
• 27.33	A	Herstellung von elektrischem Installationsmaterial	2733
• 27.40	A	Herstellung von elektrischen Lampen und Leuchten	2740
• 27.51	GG	Herstellung von elektrischen Haushaltsgeräten	2751
• 27.52	GG	Herstellung von nicht elektrischen Haushaltsgeräten	2752 (ohne 2752 14 008)
• 27.90	A	Herstellung von sonstigen elektrischen Ausrüstungen und Geräten a. n. g.	2790
• 28.11	B	Herstellung von Verbrennungsmotoren und Turbinen (ohne Motoren für Luft- und Straßenfahrzeuge)	2811
• 28.12	B	Herstellung von hydraulischen und pneumatischen Komponenten und Systemen	2812
• 28.13	B	Herstellung von Pumpen und Kompressoren a. n. g.	2813
• 28.14	B	Herstellung von Armaturen a. n. g.	2814
• 28.15	B	Herstellung von Lagern, Getrieben, Zahnrädern und Antriebselementen	2815
• 28.21	B	Herstellung von Öfen und Brennern	2821, 2752 14 008
• 28.22	B	Herstellung von Hebezeugen und Fördermitteln	2822, 3099 10 001, 3099 10 003
• 28.23	B	Herstellung von Büromaschinen (ohne Datenverarbeitungsgeräte und periphere Geräte)	2823
• 28.24	B	Herstellung von handgeführten Werkzeugen mit Motorantrieb	2824

1) Soweit nicht besonders aufgeführt, jeweils einschl. zugehöriger Lohnarbeiten sowie Veredlungsarbeiten.

Nr. der Klassifikation	HG	Wirtschaftsgliederung	Entsprechende Meldenummern des Güterverzeichnisses für Produktionsstatistiken, Ausgabe 2009 1)
• 28.25	B	Herstellung von kälte- und lufttechnischen Erzeugnissen, nicht für den Haushalt	2825
• 28.29	B	Herstellung von sonstigen nicht wirtschaftszweigspezifischen Maschinen a. n. g.	2829
• 28.30	B	Herstellung von land- und forstwirtschaftlichen Maschinen	2830
• 28.41	B	Herstellung von Werkzeugmaschinen für die Metallbearbeitung	2841
• 28.49	B	Herstellung von sonstigen Werkzeugmaschinen	2849
• 28.91	B	Herstellung von Maschinen für die Metallherzeugung, von Walzwerkeinrichtungen und Gießmaschinen	2891
• 28.92	B	Herstellung von Bergwerks-, Bau- und Baustoffmaschinen	2892, 2899 39 531 bis 2899 39 539
• 28.93	B	Herstellung von Maschinen für die Nahrungs- und Genussmittelerzeugung und die Tabakverarbeitung	2893
• 28.94	B	Herstellung von Maschinen für die Textil- und Bekleidungsherstellung und die Lederverarbeitung	2894
• 28.95	B	Herstellung von Maschinen für die Papierherzeugung und -verarbeitung	2895
• 28.96	B	Herstellung von Maschinen für die Verarbeitung von Kunststoffen und Kautschuk	2896
• 28.99	B	Herstellung von Maschinen für sonstige bestimmte Wirtschaftszweige a. n. g.	2899 (ohne 2899 39 531 bis 2899 39 539)
• 29.10	B	Herstellung von Kraftwagen und Kraftwagenmotoren	2910, 3091 31 000 bis 3091 32 005
• 29.20	B	Herstellung von Karosserien, Aufbauten und Anhängern	2920
• 29.31	B	Herstellung elektrischer und elektronischer Ausrüstungsgegenstände für Kraftwagen	2931
• 29.32	B	Herstellung von sonstigen Teilen und sonstigem Zubehör für Kraftwagen	2932
• 30.11	B	Schiffbau (ohne Boots- und Yachtbau)	3011
• 30.12	B	Boots- und Yachtbau	3012
• 30.20	B	Schienenfahrzeugbau	3020 (ohne 3020 40 701)
• 30.30	B	Luft- und Raumfahrzeugbau	3030
• 30.40	B	Herstellung von militärischen Kampffahrzeugen	3040
• 30.91	GG	Herstellung von Krafträdern	3091 (ohne 3091 31 000 bis 3091 32 005)
• 30.92	GG	Herstellung von Fahrrädern sowie von Behindertenfahrzeugen	3092

Nr. der Klassifikation	HG	Wirtschaftsgliederung	Entsprechende Meldenummern des Güterverzeichnisses für Produktionsstatistiken, Ausgabe 2009 1)
• 30.99	GG	Herstellung von sonstigen Fahrzeugen a. n. g.	3099 (ohne 3099 100 01, 3099 100 03)
31.01	GG	Herstellung von Büro- und Ladenmöbeln	3101, 3100 11 550 bis 3100 11 705, 3100 11 903, 3100 12 501, 3100 12 907, 3109 11 001, 3109 11 005, 3109 11 007, 3109 13 007, 3109 13 008
31.02	GG	Herstellung von Küchenmöbeln	3102
31.03	GG	Herstellung von Matratzen	3103
31.09	GG	Herstellung von sonstigen Möbeln	3109 (ohne 3109 11 001, 3109 11 005, 3109 11 007, 3109 13 007, 3109 13 008), 3100 11 709, 3100 11 909 bis 3100 12 300, 3100 12 503 bis 3100 12 905, 3100 12 909 bis 3100 91 000
32.11	GG	Herstellung von Münzen	3211
32.12	GG	Herstellung von Schmuck, Gold- und Silberschmiedewaren (ohne Fantasieschmuck)	3212
32.13	GG	Herstellung von Fantasieschmuck	3213
32.20	GG	Herstellung von Musikinstrumenten	3220
32.30	VG	Herstellung von Sportgeräten	3230
32.40	VG	Herstellung von Spielwaren	3240
32.50	B	Herstellung von medizinischen und zahnmedizinischen Apparaten und Materialien	3250
32.91	VG	Herstellung von Besen und Bürsten	3291
32.99	VG	Herstellung von sonstigen Erzeugnissen a. n. g.	3299, 1629 14 905
33.11	B	Reparatur von Metallherzeugnissen	3311
33.12	B	Reparatur von Maschinen	3312
33.13	B	Reparatur von elektronischen und optischen Geräten	3313
33.14	B	Reparatur von elektrischen Ausrüstungen	3314
33.15	B	Reparatur und Instandhaltung von Schiffen, Booten und Yachten	3315
33.16	B	Reparatur und Instandhaltung von Luft- und Raumfahrzeugen	3316
33.17	B	Reparatur und Instandhaltung von Fahrzeugen a. n. g.	3317
33.19	B	Reparatur von sonstigen Ausrüstungen	3319
33.20	B	Installation von Maschinen und Ausrüstungen a. n. g.	3320

1) Soweit nicht besonders aufgeführt, jeweils einschl. zugehöriger Lohnarbeiten sowie Veredlungsarbeiten.

Monatsbericht für Betriebe
 des Verarbeitenden Gewerbes sowie des Bergbaus
 und der Gewinnung von Steinen und Erden
MB
 Name des Amtes
 Org. Einheit
 Straße + Hausnummer
 PLZ, Ort

Bei Fensterbriefumschlag: postalische Anschrift der befragenden Behörde

 Rücksendung
 bitte bis
 XX. XXXXXXXX XXXX

 Ansprechpartner/-in für Rückfragen
 (freiwillige Angabe)

Name:

Sie erreichen uns über

Telefon: XXXXXXXXXXX-XXXX

Telefax: XXXXXXXXXXX-XXXX

E-Mail: XXXXXXXX@XXXXX.de

 Rechtsgrundlagen, weitere rechtliche
 Hinweise und Erläuterungen stehen
 auf Seite 2 dieses Fragebogens und
 den beigegeführten Unterlagen, die
 Bestandteil dieses Fragebogens sind.

Telefon oder E-Mail:

WZ 2008-Nummer

 Betriebsnummer
 (bei Rückfragen bitte angeben)

Falls Anschrift oder Firmierung nicht mehr zutreffen, bitte auf Seite 2 korrigieren.

Vielen Dank für Ihre Mitarbeit.

Berichtsmonat/-jahr	Statistiknummer	WZ 2008-Nummer	Unternehmensnummer	Betriebsnummer
<input type="text"/>	<input type="text"/>	<input type="text"/>	<input type="text"/>	<input type="text"/>

 Angaben zu den Abschnitten A-C sind
 auf die nebenstehenden Betriebsteile
 aufzuteilen.
 Hierzu zählen auch Tätigkeiten als
 Lohnauftraggeber.

**Verarbeitendes Gewerbe sowie Bergbau und Gewinnung
 von Steinen und Erden**

 Sonstige Betriebsteile
 (Handel, Dienst-
 leistungen, Transport,
 Converter, Bau-
 gewerbe u. a.)

WZ 2008-Nummer:

WZ 2008-Nummer:

WZ 2008-Nummer:

A Tätige Personen am Ende des Berichtsmonats
 Anzahl der tätigen Personen
 (einschl. tätiger Inhaber/
 Inhaberinnen)

 11 11 11 31
B Umsatz im Berichtsmonat in vollen Euro (ohne Umsatzsteuer)

Inlandsumsatz (Umsatz im gesamten Bundesgebiet)	13 <input type="text"/>	13 <input type="text"/>	13 <input type="text"/>	33 <input type="text"/>
Auslandsumsatz insgesamt (einschl. Umsatz mit dt. Exporteuren)	14 <input type="text"/>	14 <input type="text"/>	14 <input type="text"/>	34 <input type="text"/>
Darunter: Umsätze mit dem nicht zur Eurozone gehörenden Ausland	15 <input type="text"/>	15 <input type="text"/>	15 <input type="text"/>	38 <input type="text"/>

C Auftragseingang im Berichtsmonat in vollen Euro (ohne Umsatzsteuer)

Inlandsaufträge (Aufträge aus dem gesamten Bundesgebiet)	16 <input type="text"/>	16 <input type="text"/>	16 <input type="text"/>
Auslandsaufträge insgesamt (einschl. Aufträge von dt. Exporteuren)	17 <input type="text"/>	17 <input type="text"/>	17 <input type="text"/>
Darunter: Aufträge aus dem nicht zur Eurozone gehörenden Ausland	18 <input type="text"/>	18 <input type="text"/>	18 <input type="text"/>

 Die Angaben zu den **Abschnitten D und E** bitte für den **gesamten Betrieb** machen.
D Geleistete Arbeitsstunden aller tätigen Personen im Berichtsmonat
 Tatsächlich geleistete Arbeitsstunden aller tätigen Personen in vollen Stunden
 (einschl. tätiger Inhaber/Inhaberinnen)
35 **E Bezahlte Entgelte im Berichtsmonat**

(ohne Arbeitgeberanteil zur Sozialversicherung)

Bruttolohn- und -gehaltsumme in vollen Euro (einschl. Vergütung für Auszubildende)

36
Bemerkungen (Hier bitten wir Sie um Hinweise, falls außergewöhnliche Verhältnisse die Angaben beeinflusst haben.)

Bitte zurücksenden an

Name der befragenden Behörde
Anschrift

Bitte aktualisieren Sie Ihre Anschrift, falls erforderlich.
Name und Anschrift

Unterrichtung nach § 17 Bundesstatistikgesetz

Rechtsgrundlagen

- Bundesstatistikgesetz (BStatG) vom 22. Januar 1987 (BGBl. I S. 462, 565), zuletzt geändert durch Artikel 3 des Gesetzes vom 7. September 2007 (BGBl. I S. 2246),
- Gesetz über die Statistik im Produzierenden Gewerbe (ProdGewStatG) in der Fassung der Bekanntmachung vom 21. März 2002 (BGBl. I S. 1181), zuletzt geändert durch Artikel 4 des Gesetzes vom 17. März 2009 (BGBl. I S. 550).

Hilfsmerkmale

Name und Anschrift des Betriebes bzw. Unternehmens, Name und Telekommunikationsadressen der für eventuelle Rückfragen zur Verfügung stehenden Personen sind Hilfsmerkmale, die lediglich der technischen Durchführung der Erhebung dienen.

Sie werden nach Abschluss der Prüfung der Angaben vom Fragebogen getrennt, gesondert aufbewahrt und mit Ausnahme von Name und Anschrift sowie Telekommunikationsadressen des Betriebes bzw. Unternehmens spätestens nach Beendigung des Zeitraums der periodisch wiederkehrenden Erhebung vernichtet.

Zusätzliche Hinweise

Bitte beachten Sie beim Ausfüllen des Fragebogens die Erläuterungen zum Monatsbericht für Betriebe auf der beigefügten Unterlage, die Bestandteil dieses Fragebogens sind.

Im Monatsbericht für Betriebe sind die im Betrieb am Ende des Berichtsmonats tätigen Personen (Beschäftigte) sowie die im Berichtszeitraum erwirtschafteten Umsätze und Auftragseingänge, jeweils nach Betriebs- teilen und nach den vorgegebenen Untergliederungen, zu melden. Ferner sind die von allen tätigen Personen geleisteten Arbeitsstunden und die bezahlten Entgelte, jeweils für den gesamten Betrieb, anzugeben.

Meldepflichtig sind Betriebe des Verarbeitenden Gewerbes sowie des Bergbaus und der Gewinnung von Steinen und Erden (Industrie und Handwerk einschl. handwerklicher Nebenbetriebe). Zur Auskunft verpflichtet sind die Inhaber/Inhaberinnen oder Leiter/Leiterinnen der Betriebe bzw. Unternehmen.

Als Betrieb des genannten Wirtschaftsbereichs gilt jede örtlich abgegrenzte Produktionseinheit einschließlich der in ihrer unmittelbaren Umgebung liegenden und von ihr abhängigen Einheiten. Maßgebend für die Zuordnung zum Wirtschaftsbereich Verarbeitendes Gewerbe sowie Bergbau und Gewinnung von Steinen und Erden ist die „Klassifikation der Wirtschaftszweige, Ausgabe 2008“ (WZ 2008).

Weitere Informationen, insbesondere zur statistischen Geheimhaltung, und Definitionen der Erhebungsmerkmale entnehmen Sie bitte den Erläuterungen zum Monatsbericht für Betriebe des Verarbeitenden Gewerbes sowie des Bergbaus und der Gewinnung von Steinen und Erden.

Jahresbericht für Betriebe
 im Verarbeitenden Gewerbe sowie im Bergbau
 und in der Gewinnung von Steinen und Erden
JB
 Rücksendung
 bitte bis
 23. Januar 2012

 Name des Amtes
 Org. Einheit
 Straße + Hausnummer
 PLZ, Ort

Bei Fensterbriefumschlag: postalische Anschrift der befragenden Behörde

 Ansprechpartner/-in für Rückfragen
 (freiwillige Angabe)

Name:

Sie erreichen uns über

Telefon: XXXXX XX-Durchwahl

XXXX XXXXXXXX -XXXX

XXXXXX XXXXXXXX -XXXX

Telefax: XXXXXXXX-XXXX

E-Mail: XXXXXXXX@XXXXX.de

Telefon oder E-Mail:

WZ 2008-Nummer

 Betriebsnummer
 (Bei Rückfragen bitte angeben.)

Unternehmensnummer

Vielen Dank für Ihre Mitarbeit.

Berichtsjahr

Statistiknummer

Falls Anschrift oder Firmierung nicht mehr zutreffen, bitte korrigieren.

 Rechtsgrundlagen und weitere rechtliche Hinweise entnehmen Sie
 der beigelegten Unterlage, die Bestandteil dieses Fragebogens ist.
 Bitte beachten Sie bei der Beantwortung der Fragen A bis C die
 Erläuterungen in der separaten Unterlage.
online
 Ihre Daten können Sie
 auch online unter
www.xxxxxxxxxxxxxx.melden.

 Fordern Sie Ihre Zugangsdaten an.
 E-Mail: xxxxxxxx.xxxxxxx@xxxxxxxxxx.de
 Telefon: XXXXXXX XXXXX-XXXX
A Tätige Personen

Ende September 2011

(einschließlich tätiger Inhaber/Inhaberinnen)

Anzahl

11

B Entgelte im

Kalenderjahr 2011

 Bruttolohn- und -gehaltsumme ohne Arbeit-
 geberanteil zur Sozialversicherung
 (einschließlich Vergütung für Auszubildende)

Volle Euro

36

C Umsatz im Kalenderjahr 2011

(ohne Umsatzsteuer)

aus eigenen Erzeugnissen
und Leistungen
 aus sonstigen Tätigkeiten
 (Handel, Dienstleistungen,
 Transport, Converter,
 Baugewerbe und andere)

Volle Euro

 Inlandsumsatz
 (Umsatz im gesamten Bundesgebiet)

13

33

 Auslandsumsatz
 (einschließlich Umsatz mit
 deutschen Exporteuren)

14

34

Bemerkungen
 Zur Vermeidung von Rückfragen unsererseits können Sie hier auf besondere Ereignisse
 und Umstände hinweisen, die Einfluss auf Ihre Angaben haben.

Bitte zurücksenden an

Name der befragenden Behörde
Anschrift

Bitte aktualisieren Sie Ihre Anschrift, falls erforderlich.
Name und Anschrift

Betriebsnummer

WZ 2008-Nummer

Beachten Sie folgende Hinweise:

Termine, Schätzungen, Berichtigungen

Der Jahresbericht für Betriebe ist bis zum 23. Januar 2012 in einfacher Ausfertigung bei der befragenden Behörde einzureichen. Fehlanzeige unter Verwendung des Erhebungsvordrucks ist erforderlich.

Sollten Ihnen zum Berichtstermin noch keine Zahlen über das betreffende Berichtsjahr vorliegen, dann schätzen Sie bitte die fehlenden Angaben nach bestem Wissen und kennzeichnen Sie diesen Wert mit einem Stern hinter der geschätzten Angabe.

Bei außergewöhnlichen Veränderungen der gemeldeten Zahlen gegenüber dem Vorjahr bitten wir Sie um kurze Erläuterungen (z. B. Hinweise auf Kurzarbeit, Betriebsferien, Streik, Aussperrungen, Veränderungen der Auftragslage u. Ä.). Solche Angaben erleichtern die Bearbeitung und helfen, Rückfragen zu vermeiden.

Bitte übermitteln Sie Ihre Meldung in jedem Fall, auch wenn sich Ihr Betrieb in Auflösung befindet, zurzeit stillgelegt oder verpachtet ist. Bitte machen Sie ggf. einen entsprechenden Vermerk in der Rubrik „Bemerkungen“.

Umfang der Meldung

Die Meldung zum Jahresbericht für Betriebe im Verarbeiten der Gewerbe sowie im Bergbau und in der Gewinnung von Steinen und Erden soll grundsätzlich den gesamten Betrieb (einschließlich aller produzierenden und nicht produzierenden Teile) umfassen, um ein Gesamtbild der Tätigkeit des meldenden Betriebes bezüglich der erfassten Merkmale zu bekommen. In die Meldung einzubeziehen sind daher alle Betriebsbereiche; hierzu gehören neben den Fertigungs- und Produktionsabteilungen auch

- Verwaltungs-, Reparatur-, Montage- und Hilfsbetriebe, die mit dem meldenden Betrieb örtlich verbunden sind oder in dessen unmittelbarer Umgebung liegen, z. B. Kraftzentralen, Reparatur und Montageabteilungen zur Herstellung von Maschinen und Werkzeugen für den Eigenbedarf, außerhalb des Betriebes/Werkes gelegene Montagestützpunkte für Verteiler- und Leitungsanlagen (Strom, Gas, Wasser, Dampf), Verpackungs- und Versandabteilungen, Transporteinrichtungen, Fuhrparks, betriebliche Tankstellen, Lagerplätze, Aufräumungskolonnen, Werkschutz, Werkfeuerwehr,
- rechtlich unselbstständige, betriebseigene Sozialeinrichtungen wie Kantinen, betriebsärztliche Einrichtungen, Heime für Auszubildende, Kindergärten u. Ä.,
- Ausbildungsstätten,
- Forschungs- und Entwicklungslabors,
- Baukolonnen für den Eigenbedarf sowie baugewerbliche Betriebsteile, die Leistungen für Dritte erbringen und nicht zur Bauberichterstattung melden und
- sämtliche übrigen Betriebsteile wie Handels-, Dienstleistungs- und Transportabteilungen, die überwiegend für Dritte arbeiten, landwirtschaftliche Betriebsteile (Gärtnereien, Schweinemästereien usw.) und andere. Dazu gehören auch Betriebsteile, die überwiegend Convertertätigkeit ausüben.