

Frankreich


Statistische Länderprofile G20 Industrie- und Schwellenländer



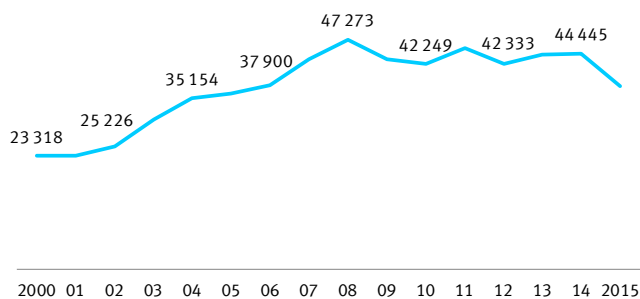
Ausgabe 2017

Allgemeine Informationen

Hauptstadt	Paris
Amtssprache	Französisch
Währung	Euro (EUR)
Bevölkerung in Tausend (2015)	66 808
Landfläche in km ² (2015)	547 557
Bruttoinlandsprodukt, jew. Preise, in Mill. US\$ (2015)	2 420 163
Wechselkurs, Jahresdurchschnitt, US\$ je EUR (2015)	1,11

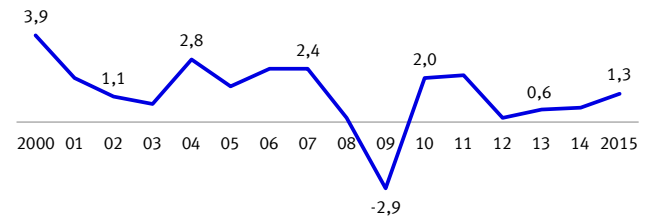


Bruttoinlandsprodukt je Einwohner
jeweilige Preise, US\$



Quelle: IMF-WEO

Reale Veränderung des Bruttoinlandsproduktes
in % zum Vorjahr



Quelle: IMF-WEO

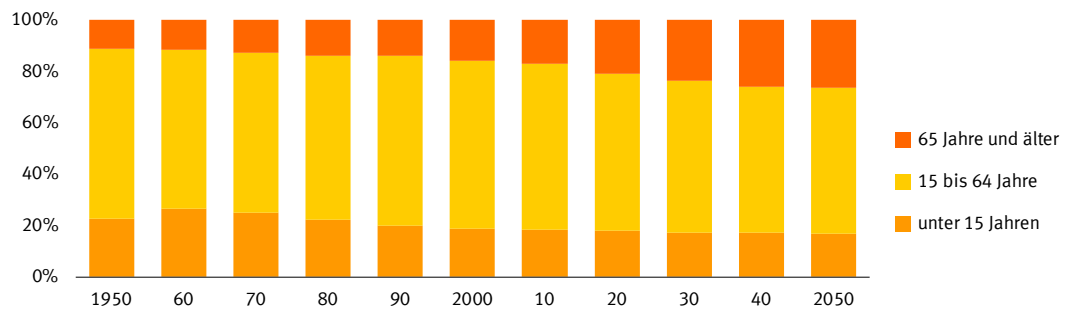
Wirtschaft und Finanzen

	Einheit	Quelle	2000	2005	2010	2015
Bruttoinlandsprodukt (BIP), jeweilige Preise	Mrd. US\$	IMF-WEO	1 372	2 207	2 652	2 420
Bruttoinlandsprodukt (BIP) je Einwohner, jeweilige Preise	US\$	IMF-WEO	23 318	36 210	42 249	37 653
Reale Veränderung des BIP	% zum Vorjahr	IMF-WEO	+3,9	+1,6	+2,0	+1,3
Einnahmen des Staates	% des BIP	IMF-WEO	49,8	49,7	49,6	53,5
Ausgaben des Staates	% des BIP	IMF-WEO	51,1	52,9	56,4	57,0
Finanzierungssaldo des Staates	% des BIP	IMF-WEO	-1,3	-3,2	-6,8	-3,5
Bruttoschuldenstand des Staates	% des BIP	IMF-WEO	58,7	67,2	81,7	96,1
Inflationsrate (Veränderung des Verbraucherpreisindex)	% zum Vorjahr	IMF-WEO	1,8	1,9	1,7	0,1
Wechselkurs, Jahresdurchschnitt	EUR je US\$	IMF-IFS	1,09	0,80	0,76	0,90
Bestand an Direktinvestitionen des Auslands	Mrd. US\$	UNCTAD	184,2	379,4	630,7	772,0
Bestand an Direktinvestitionen im Ausland	Mrd. US\$	UNCTAD	365,9	633,5	1 173,0	1 314,2
Nettozufluss: Direktinvestitionen des Auslands	Mrd. US\$	UNCTAD	27,5	33,2	13,9	42,9
Nettoabfluss: Direktinvestitionen im Ausland	Mrd. US\$	UNCTAD	161,9	68,1	48,2	35,1
Bruttowertschöpfung:						
Land- und Forstwirtschaft, Fischerei	% des BIP	WB-WDI	2,3	1,9	1,8	1,7
Produzierendes Gewerbe	% des BIP	WB-WDI	23,3	21,5	19,6	19,5
Dienstleistungen	% des BIP	WB-WDI	74,3	76,6	78,6	78,8

Bevölkerung	Einheit	Quelle	2000	2005	2010	2015
Bevölkerung	1 000	WB-WDI	60 912	63 179	65 028	66 808
Bevölkerungsdichte	Einwohner je km ²	WB-WDI	111	115	119	122
Bevölkerung (unter 15 Jahren)	% der Gesamtbevölkerung	WB-WDI	18,8	18,4	18,5	18,5
Bevölkerung (15 bis 64 Jahre)	% der Gesamtbevölkerung	WB-WDI	65,1	64,9	64,5	62,4
Bevölkerung (65 Jahre und älter)	% der Gesamtbevölkerung	WB-WDI	16,1	16,6	17,0	19,1
Im Ausland geborene Bevölkerung	% der Gesamtbevölkerung	WB-WDI	10,6	11,0	11,4	12,1
Zusammengefasste Geburtenziffer	Kinderzahl je Frau	WB-WDI	1,89	1,94	2,03	1,99 ¹
Bevölkerungsentwicklung	% zum Vorjahr	WB-WDI	+0,68	+0,75	+0,49	+0,47
Lebenserwartung bei Geburt (Männer)	Jahre	WB-WDI	75,3	76,7	78,2	79,3 ¹
Lebenserwartung bei Geburt (Frauen)	Jahre	WB-WDI	83,0	83,8	85,3	85,6 ¹

¹ 2014.

Bevölkerung nach Altersgruppen



Ab 2020 Vorausberechnungen der Vereinten Nationen, mittlere Variante.

Quelle: UN-POP

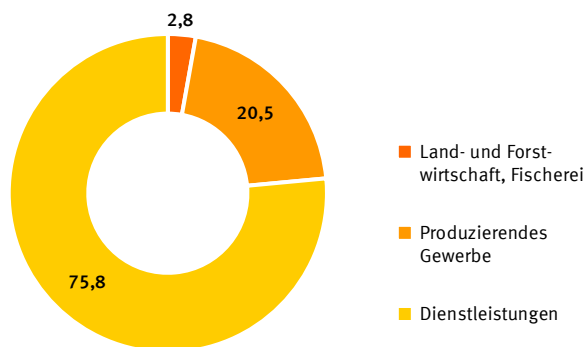
Gesundheit	Einheit	Quelle	2000	2005	2010	2013
Gesamtausgaben für Gesundheit	% des BIP	WHO	9,8	10,6	11,2	11,6
Praktizierende Ärzte	je 1 000 Einwohner	WHO	3,3	.	3,4	3,2
Krankenhausbetten	je 1 000 Einwohner	WB-WDI	8,1	7,3	6,6	.
Säuglingssterblichkeit	je 1 000 Lebendgeborene	UN-IGME	4,4	3,8	3,5	3,6

Bildung	Einheit	Quelle	2000	2005	2010	2013
Öffentliche Bildungsausgaben	% des BIP	UNESCO	5,5	5,5	5,7	5,5 ²
Schüler je Lehrkraft (Primarstufe)	Anzahl	UNESCO	18,7	18,6	17,8	18,2
Schüler je Lehrkraft (Sekundarstufe)	Anzahl	UNESCO	11,8	11,4	12,7	12,9
Studierende (tertiärer Bildungssektor)	je 100 000 Einwohner	UNESCO	3 394	3 572	3 566	3 662

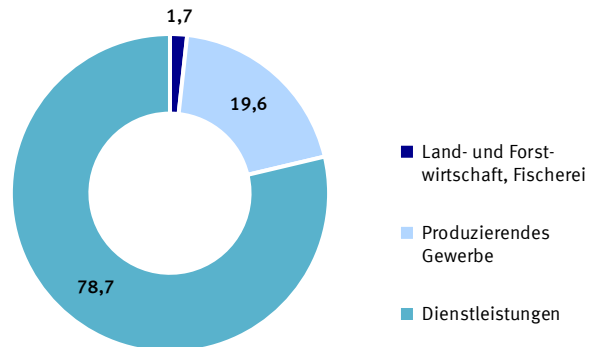
² 2012.

Arbeitsmarkt	Einheit	Quelle	2000	2005	2010	2015
Erwerbspersonen (15 Jahre und älter)	1 000	ILO-KILM	26 671	27 879	28 708	28 980
Erwerbsquote (15 Jahre und älter)	%	ILO-KILM	55,3	55,8	55,9	55,2
Erwerbstätigenquote (15 Jahre und älter)	%	ILO-KILM	50,4	51,1	51,0	49,4
Erwerbstätigenquote, Männer (15 Jahre und älter)	%	ILO-KILM	57,5	57,2	56,0	53,5
Erwerbstätigenquote, Frauen (15 Jahre und älter)	%	ILO-KILM	43,7	45,4	46,3	45,6
Selbstständigenquote (15 Jahre und älter)	%	ILO-KILM	11,4	10,9	11,5	11,5 ¹
Erwerbslosenquote (15 Jahre und älter)	%	ILO-KILM	8,9	8,5	8,9	10,6
Erwerbslosenquote (15 bis 24 Jahre)	%	ILO-KILM	16,4	20,0	22,2	24,7
Langzeiterwerbslosenquote (15 Jahre und älter)	% der Erwerbslosen	ILO-KILM	39,7	40,6	39,7	42,4 ¹
Arbeitskosten im Verarbeitenden Gewerbe	US\$ je Stunde	BLS	21,37	32,66	39,12	39,81 ²

¹ 2014 – ² 2012.

Erwerbstätige nach Sektoren 2014
in %


Quelle: ILO-KILM

Bruttowertschöpfung nach Sektoren 2014
in %


Quelle: WB-WDI

Lebensbedingungen	Einheit	Quelle	2000	2005	2010	2014
Bruttonationaleinkommen	US\$ je Einwohner	WB-WDI	25 150	36 000	43 790	42 660
Verbraucherpreisindex für Lebensmittel	2000 = 100	FAO	100	111	121	128

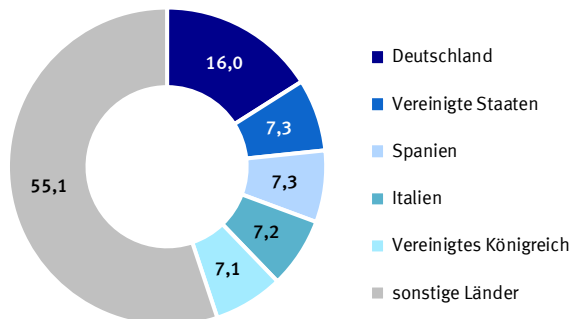
Unternehmen, Produktion	Einheit	Quelle	2000	2005	2010	2015
Produktionsindex, Industrie	2010 = 100	IMF-IFS	114	111	100	101
Produktion: Rohstahl	1 000 Tonnen	WSA	20 954	19 481	15 414	14 984
Produktion: Pkw	1 000 Fahrzeuge	OICA	2 880	3 113	1 924	1 554

Land- und Forstwirtschaft	Einheit	Quelle	2000	2005	2010	2013
Landwirtschaftlich genutzte Fläche*	% der Landfläche	FAO	54,5	54,0	52,8	52,5
Bewaldete Fläche*	% der Landfläche	FAO	27,9	29,0	30,0	30,6
In der Landwirtschaft tätige Personen	1 000	FAO	880	725	576	498
Index der landwirtschaftlichen Produktion	2004 bis 2006 = 100	FAO	104	100	97	97
Holzeinschlag: Industrierundholz	Mill. m ³	FAO	40	28	30	25

Außenhandel

Bestimmungsländer 2015

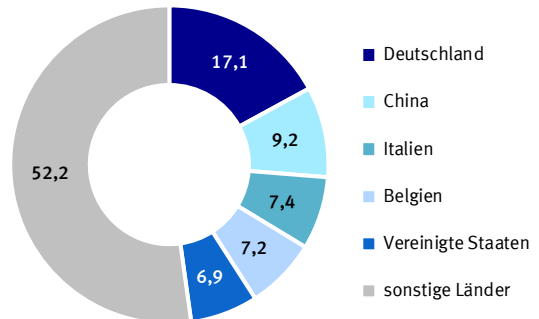
Anteile an der Wareneinfuhr insgesamt, in %



Quelle: UN Comtrade

Herkunftsländer 2015

Anteile an der Wareneinfuhr insgesamt, in %

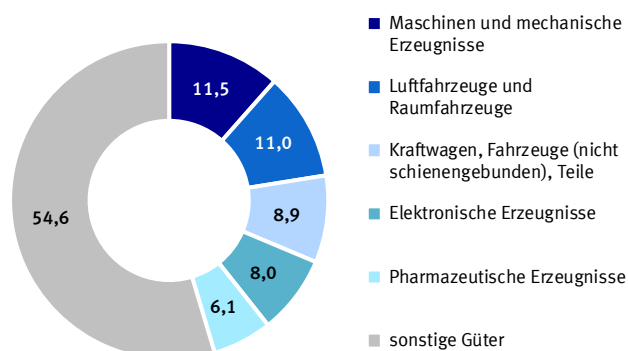


Quelle: UN Comtrade

	Einheit	Quelle	2000	2005	2010	2015
Außenhandelsbilanz*	Mrd. US\$	UN-Comt.	-8,4	-41,5	-87,5	-69,5
Warenausfuhr	Mrd. US\$	UN-Comt.	295,3	434,4	511,7	493,9
↘ Warenausfuhr nach Deutschland	Mrd. US\$	UN-Comt.	44,5	63,1	83,0	79,1
Anteil der Warenausfuhr nach Deutschland*	% der Warenausfuhr insg.	UN-Comt.	15,1	14,5	16,2	16,0
Wareneinfuhr	Mrd. US\$	UN-Comt.	303,8	475,9	599,2	563,4
↘ Wareneinfuhr aus Deutschland	Mrd. US\$	UN-Comt.	49,2	81,7	103,4	96,1
Anteil der Wareneinfuhr aus Deutschland*	% der Wareneinfuhr insg.	UN-Comt.	16,2	17,2	17,3	17,1
Einfuhr von Waren und Dienstleistungen	% des BIP	WB-WDI	27,1	26,8	27,9	31,4
Ausfuhr von Waren und Dienstleistungen	% des BIP	WB-WDI	28,2	26,4	26,0	30,0

Ausgewählte Ausfuhrüter 2015

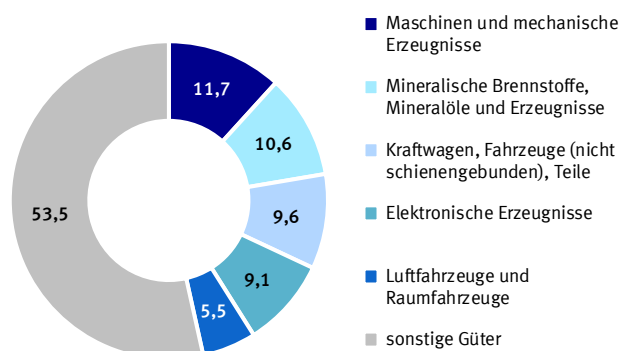
Anteile an der Warenausfuhr insgesamt, in %



Quelle: UN Comtrade

Ausgewählte Einfuhrüter 2015

Anteile an der Wareneinfuhr insgesamt, in %



Quelle: UN Comtrade

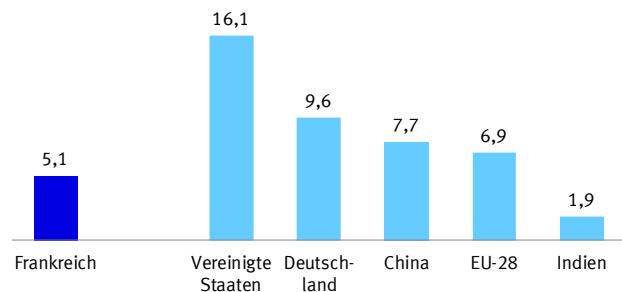
Verkehr	Einheit	Quelle	2000	2005	2010	2014
Personenkraftwagen	je 1 000 Einwohner	WB-WDI	461	476	481	.
Benzinpreis an der Zapfsäule	US\$ je Liter	WB-WDI	0,99	1,48 ¹	1,98	1,79
Straßenverkehr: Energieverbrauch	kg Rohöleinheiten je Einw.	WB-WDI	692	665	635	.
Straßennetz*	km je 1 Mill. Einwohner	WB-WDI	16 267	15 920	16 140	.
Schiennetz*	km je 1 Mill. Einwohner	WB-WDI	534	464	517	451
Schiennenverkehr: Personenkilometer*	je Einwohner	WB-WDI	1 147	1 239	1 336	1 262
Luftverkehr: Passagiere*	je 1 000 Einwohner	WB-WDI	863	831	936	954

¹ 2006.

Umwelt und Energie	Einheit	Quelle	2000	2005	2010	2014
CO ₂ -Emissionen fossiler Brennstoffe	Tonnen je Einwohner	EDGAR	6,7	6,7	6,0	5,0
Bruttostromverbrauch	kWh je Einwohner	WB-WDI	7 225	7 656	7 737	7 374 ²
Energieverbrauch	kg Rohöleinheiten je Einw.	WB-WDI	4 136	4 291	4 024	3 641
Verbrauch fossiler Energieträger	% des Energieverbrauchs	WB-WDI	53,0	52,0	50,0	46,0
Nettoenergieimporte (+) bzw. -exporte (-)	% des Energieverbrauchs	WB-WDI	+48,1	+49,4	+48,1	+43,6

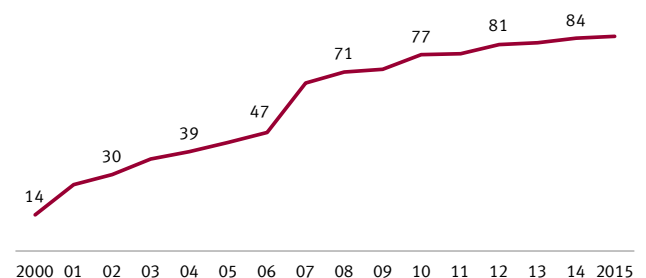
² 2013.

Kohlendioxidemissionen 2015
in Tonnen je Einwohner



Quelle: EDGAR

Internetnutzer
je 100 Einwohner



Quelle: ITU

Wissenschaft, Forschung, Technologie	Einheit	Quelle	2000	2005	2010	2015
Ausgaben für Forschung und Entwicklung	% des BIP	UNESCO	2,1	2,0	2,2	2,2 ²
Wissenschaftler im Bereich F&E	je 1 Mill. Einwohner	UNESCO	2 897	3 307	3 868	4 153 ²
Inländische Patentanmeldungen	je 1 Mill. Einwohner	WIPO	339	354	373	375
Mobilfunkverträge	je 100 Einwohner	ITU	49,0	78,0	91,0	103,0
Internetnutzer	je 100 Einwohner	ITU	14,3	42,9	77,3	84,7
Breitbandabonnenten	je 100 Einwohner	ITU	0,3	15,4	33,7	41,3

² 2013.

■ Weitere Informationen



Infoservice International

Für Fragen steht Ihnen unser Auskunftsdienst gerne zur Verfügung.

Kontaktformular: www.destatis.de/kontakt

Internet: www.destatis.de/international



■ Quellen

Unter den folgenden Links finden Sie weitere Angaben zu den verwendeten Quellen:

BLS	U.S. Bureau of Labor Statistics
EDGAR	European Commission, Emissions Database
FAO	United Nations, Food and Agricultural Organization
ILO-KILM	International Labour Organization, Key Indicators of the Labour Market
ILOSTAT	International Labour Organization, ILOSTAT Database
IMF-IFS	International Monetary Fund, International Financial Statistics
IMF-WEO	International Monetary Fund, World Economic Outlook
ITU	United Nations, International Telecommunication Union
OICA	International Organization of Motor Vehicle Manufacturers
UN-Comt.	United Nations, Comtrade Database
UNCTAD	United Nations, Conference on Trade and Development
UNESCO	United Nations, Educational, Scientific and Cultural Organization
UN-IGME	United Nations, Inter-agency Group for Child Mortality Estimation
UN-POP	United Nations, Population Division
WB-WDI	World Bank, World Development Indicators
WHO	World Health Organization, Global Health Observatory
WIPO	World Intellectual Property Organization
WSA	World Steel Association

* Eigene Berechnungen basierend auf der jeweiligen Originalquelle.

■ Veröffentlichungsreihe: Statistische Länderprofile zu den G20 Mitgliedstaaten

Dieses Länderprofil erscheint im Rahmen der Veröffentlichungsreihe zu den G20 Mitgliedstaaten. Die G20 ist ein Zusammenschluss von 19 führenden Industrie- und Schwellenländern und der Europäischen Union. Die G20 repräsentiert rund zwei Drittel der Weltbevölkerung, 75% des weltweiten Handels und erbringt rund 85% der globalen Wirtschaftsleistung. Weitere statistische Länderprofile zu den G20-Staaten sind auf der [Website](http://www.destatis.de) des Statistischen Bundesamtes abrufbar.

■ Datenstand

Die Datenextraktion erfolgte im März 2017.

■ Copyright

© Statistisches Bundesamt, Wiesbaden 2017

Vervielfältigung und Verbreitung, auch auszugsweise, mit Quellenangabe gestattet.