

Sonderbeilage zu „Wirtschaft und Statistik“

herausgegeben vom Statistischen Reichsamt

11. Jahrg., 1931, Nr. 7.

**Die Ausgaben und Einnahmen
der öffentlichen Verwaltung
im Deutschen Reich**

für das
Rechnungsjahr 1928/29

Ergebnisse der Reichsfinanzstatistik



Vorbemerkung.

Die vorliegenden Ergebnisse der Reichsfinanzstatistik für das Rechnungsjahr 1928/29 bilden die Fortsetzung der Veröffentlichungen für die früheren Rechnungsjahre, denen sie sich in Aufbau und Gliederung des Materials anschließen.

Die früheren Veröffentlichungen sind erfolgt:

für die Rechnungsjahre 1913/14, 1925/26 und 1926/27 in Nr. 10 der Einzelschriften zur Statistik des Deutschen Reichs¹⁾,

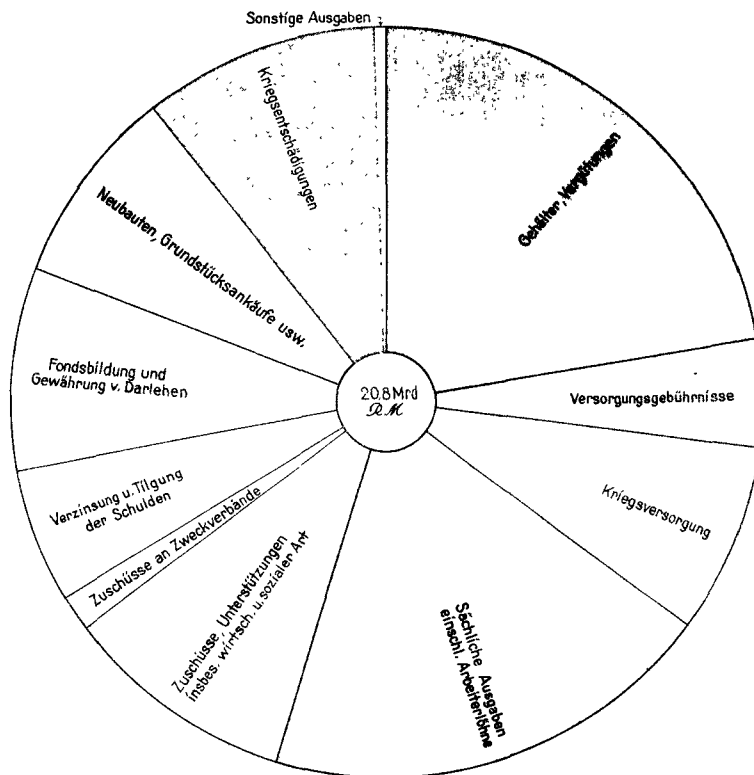
für das Rechnungsjahr 1927/28 in der Sonderbeilage zu »Wirtschaft und Statistik«, 10. Jahrgang 1930, Nr. 8.

Eine weitere Ausgliederung der vorliegenden Ergebnisse für das Rechnungsjahr 1928/29 nach den einzelnen Ländern und ihren Gebietskörperschaften wird in einer demnächst erscheinenden Einzelschrift zur Statistik des Deutschen Reichs erfolgen. Das Zahlenmaterial der Gemeinden und Gemeindeverbände wird in der Aufteilung nach Größenklassen in Band 387 der Statistik des Deutschen Reichs veröffentlicht.

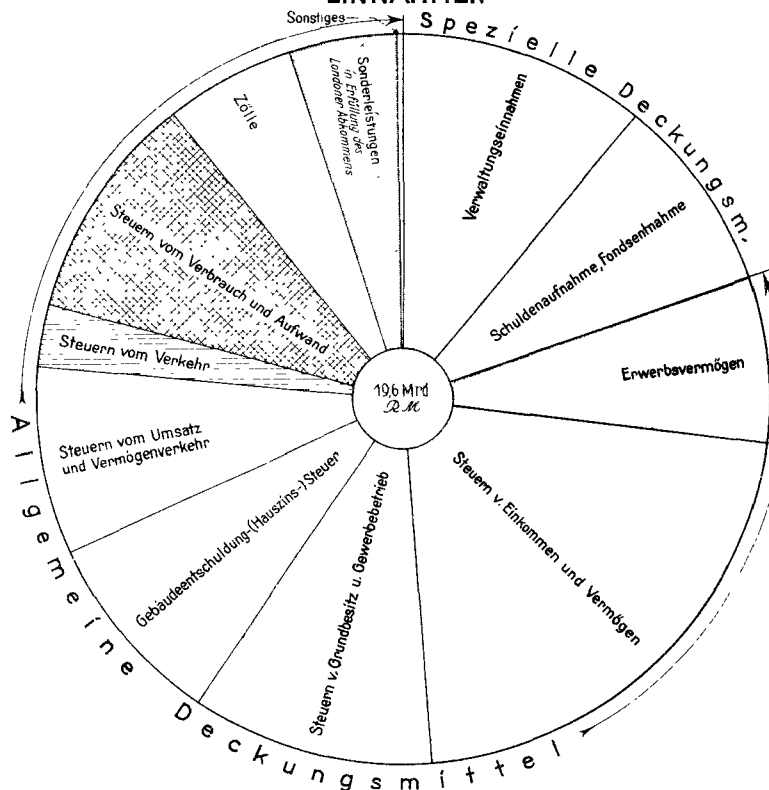
¹⁾ »Die Ausgaben und Einnahmen der öffentlichen Verwaltung im Deutschen Reich für die Rechnungsjahre 1913/14, 1925/26 und 1926/27.« Verlag von Reimar Hobbing, Berlin 1930.

DIE AUSGABEN UND EINNAHMEN DER ÖFFENTLICHEN VERWALTUNG IM DEUTSCHEN REICH (REICH, LÄNDER, GEMEINDEN UND GEMEINDEVERBÄNDE) FÜR DAS RECHNUNGSJAHR 1928/29

AUSGABEN

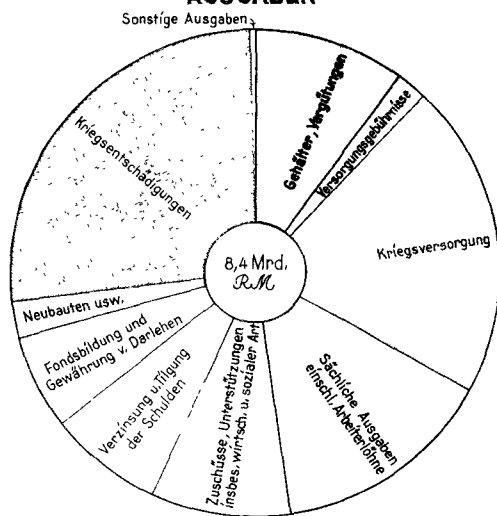


EINNAHMEN



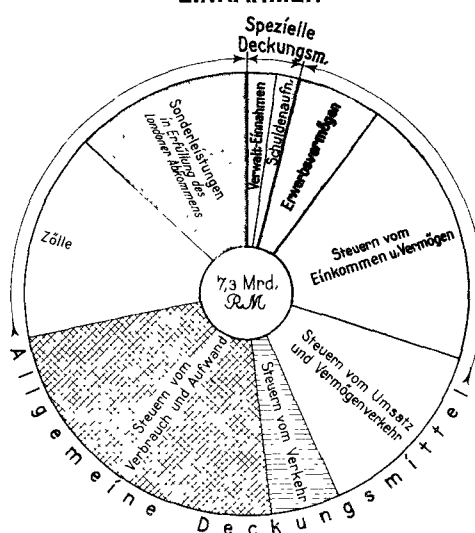
DIE AUSGABEN UND EINNAHMEN DES REICHES, DER LÄNDER UND DER GEMEINDEN (GEMEINDEVERBÄNDE) FÜR DAS RECHNUNGSJAHR 1928/29

AUSGABEN

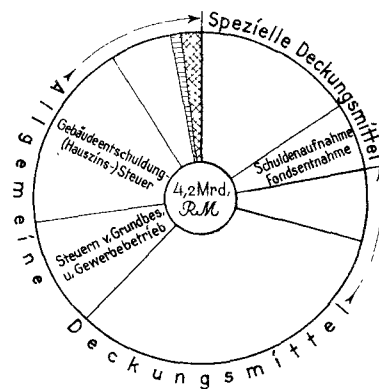
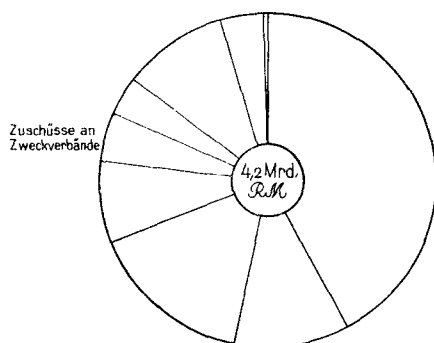


EINNAHMEN

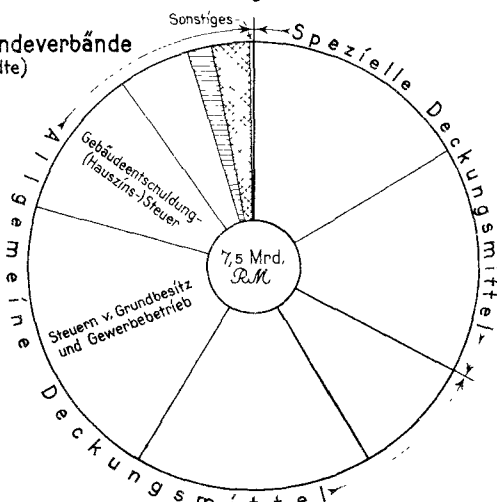
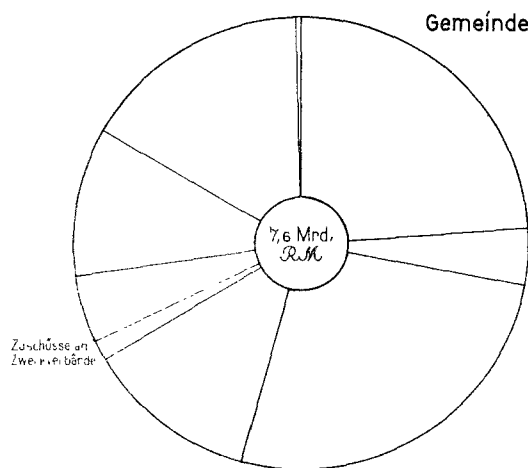
Reich




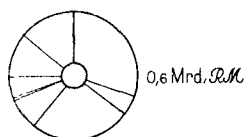
Länder
(ohne Hansestädte)



Gemeinden und Gemeindeverbände
(ohne Hansestädte)



Hansestädte



Inhaltsverzeichnis

Übersicht	I. Die Ausgaben der öffentl. Verwaltung u. die Speziellen Deckungs- mittel	II. Die Allge- meinen Deckungs- mittel	Zusammen- fassender Überblick
	Seite	Seite	Seite
A. Reich, Länder, Gemeinden und Ge- meindeverbände	4	6	7
B. Reich	8	10	11
C. Länder (ohne Hansestädte)	12	16	17
D. Gemeinden und Gemeindeverbände (ohne Hansestädte)	18	20	21
E. Hansestädte	22	26	27

A. Reich, Länder, Gemeinden

I. Die Ausgaben der öffentlichen Verwaltung

in

Verwaltungszweig	Ausgaben											
	Persönliche Ausgaben (ausschl. Arbeiterlöhne)			Kriegs- ver- sorgung	Sächliche Ausgaben (einschl. Arbeiter- löhne)	Zuschüsse und Unter- stützun- gen, ins- besondere wirt- schaft- licher und sozialer Art	Zuschüsse und Beiträge an Zweck- verbände (Schul- verbände usw.)	Ver- zinsung und Tilgung der Schul- den ¹⁾	Fonds- bildung und Gewäh- rung von Dar- lehen	Neu- bauten, Grund- stücks- ankäufe sowie sonstige Ausgaben außer- gewöhn- licher Art	Kriegs- ent- schädi- gungen	Sonstige Aus- gaben
	ins- gesamt	davon										
		Gehälter und Ver- gütungen	Ver- sorgungs- gebüh- ren (einschl. Hinter- bliebenen- bezüge)									
	1			1 A	2	3	4	5	6 a	6 b	7 A	7
I. Allgemeine Verwaltung:												
1. Oberste Staatsorgane (ohne Volksvertretung) und auswärtige Angelegenheiten	47,1	40,0	7,1	—	27,2	4,7	—	—	0,0	3,7	—	0,0
2. Volksvertretung des Reichs und der Länder	4,5	3,8	0,7	—	21,0	0,0	—	—	—	0,2	—	0,0
3. Innere Verwaltung des Reichs und der Länder sowie Allgemeine Verwaltung (einschl. Finanzverwaltung) der Gemeinden (Gemeindeverbände) ²⁾	520,9	430,8	90,1	—	187,2	1,0	1,2	6,4	6,0	37,4	—	5,1
Summe I	572,6	474,6	97,9	—	235,4	5,7	1,2	6,4	6,0	41,2	—	5,2
IA. Finanz- und Steuer- (Zoll-) Verwaltung des Reichs und der Länder sowie Steuer- verwaltung der Gemeinden (Gemeinde- verbände) ²⁾	666,8	557,7	109,1	—	134,0	0,0	—	0,1	0,6	18,5	—	0,1
Summe I u. IA	1 239,4	1 032,3	207,1	—	369,4	5,7	1,2	6,5	6,7	59,7	—	5,3
II. Staats- und Rechtssicherheit:												
1. Polizei	688,9	554,8	134,1	—	152,2	0,1	5,4	0,2	1,7	22,2	—	0,1
2. Rechtspflege:												
a) Gerichte	442,4	351,7	90,7	—	123,8	15,8	—	—	0,0	10,3	—	0,0
b) Strafvollzug	56,0	44,3	11,7	—	48,5	0,0	—	—	—	4,4	—	—
Summe 2	498,3	395,9	102,4	—	172,2	15,8	—	—	0,0	14,7	—	0,0
3. Wehrmacht:												
a) Heer	283,1	227,3	55,8	—	304,0	—	—	—	—	17,4	—	—
b) Marine	53,5	43,4	10,1	—	104,1	—	—	—	—	63,6	—	—
Summe 3	336,6	270,7	65,9	—	408,1	—	—	—	—	81,0	—	—
Summe II	1 523,8	1 221,5	302,3	—	732,5	15,8	5,4	0,2	1,7	118,0	—	0,1
III. Bildungswesen:												
1. Verwaltungs- und Aufsichtsbehörden	47,6	38,0	9,5	—	7,8	0,0	—	0,0	0,1	0,2	—	0,0
2. Schulen:												
a) Volks- und Fortbildungsschulen	*) 1 097,5	903,9	193,6	—	183,3	4,8	243,8	16,9	11,0	102,7	—	0,3
b) Mittlere und höhere Schulen	462,6	376,3	86,2	—	63,7	18,4	2,3	7,4	1,5	48,0	—	0,1
c) Fach- und sonstige Schulen	98,3	84,8	13,4	—	28,6	19,2	0,5	2,7	3,3	14,9	—	0,1
Summe 2	*) 1 658,4	1 365,1	293,3	—	275,6	42,3	246,6	26,9	15,8	165,6	—	0,4
3. Wissenschaft und Kunst:												
a) Hochschulen	113,9	95,9	18,0	—	85,3	10,1	—	0,1	0,4	28,3	—	0,1
b) Theater- und Konzertwesen	75,7	69,6	6,1	—	45,8	20,3	0,1	1,1	0,4	4,6	—	0,2
c) Sonstiges	41,9	35,4	6,5	—	50,3	40,4	0,1	2,7	1,3	19,7	—	0,5
Summe 3	231,5	200,9	30,5	—	181,4	70,8	0,2	3,9	2,1	52,6	—	0,7
4. Kirche	0,1	0,1	0,0	—	0,5	162,5	0,0	0,1	0,2	0,4	—	0,0
Summe III	*) 1 937,5	1 604,1	333,4	—	465,3	275,6	246,8	30,9	18,1	218,8	—	1,2
IV. Wohlfahrtswesen:												
1. Verwaltungsaufwand	171,5	150,0	21,5	—	36,7	0,1	0,2	0,2	0,1	1,8	—	0,0
2. Wirtschaftliche Fürsorge ⁴⁾ :												
a) Fürsorgeaufwand (ohne c)	13,1	12,3	1,0	—	176,2	849,3	13,2	4,7	14,8	0,8	—	0,2
b) Einrichtungen (Anstalten u. dgl.)	16,0	14,0	2,0	—	76,5	3,7	0,1	2,5	1,8	15,8	—	0,3
c) Zuschüsse des Reichs z. Sozialversichg.	—	—	—	—	18,1	398,4	—	—	—	—	—	—
Summe 2	29,1	26,3	2,8	—	270,9	1 251,5	13,3	7,2	16,5	16,6	—	0,5
3. Jugendwohlfahrt:												
a) Fürsorge- und Pflegeaufwand	6,4	6,1	0,3	—	56,6	59,5	0,9	0,4	1,1	1,3	—	0,1
b) Einrichtungen (Anstalten u. dgl.)	19,7	17,7	2,0	—	44,9	8,2	0,1	1,9	1,7	13,0	—	0,1
Summe 3	26,1	23,8	2,3	—	101,5	67,6	1,0	2,3	2,8	14,3	—	0,2
4. Gesundheitswesen und Leibesübungen:												
a) Fürsorge- und Pflegeaufwand ⁴⁾	23,5	21,8	1,7	—	35,4	25,9	0,6	5,2	1,6	23,4	—	0,3
b) Einrichtungen (Anstalten u. dgl.)	190,7	172,8	17,8	—	386,6	8,8	0,7	23,4	9,8	112,7	—	1,3
Summe 4	214,2	194,7	19,5	—	422,0	34,7	1,3	28,6	11,4	136,1	—	1,6
5. Erwerbslosenfürsorge:												
a) Unterstützende E. ⁵⁾	0,5	0,0	0,0	—	0,1	203,2	9,4	0,0	259,8	—	—	0,4
b) Wertschaffende E. des Reichs und der Länder ^{7) 10)} ..	—	—	—	—	1,6	4,5	0,0	—	190,4	22,6	—	—
Summe 5	0,5	0,0	0,0	—	1,7	207,7	9,4	—	450,2	22,6	—	0,4
Summe IV	441,4	395,3	46,1	—	832,8	1 561,6	25,2	38,3	481,1	191,3	—	2,7
V. Wohnungswesen	25,2	23,0	2,3	—	10,7	16,6	17,5	85,5	1 128,8	257,9	—	1,8
VI. Wirtschaft und Verkehr:												
1. Förderung von Landwirtschaft, Gewerbe, Industrie und Handel ⁶⁾	97,0	77,6	19,4	—	87,6	162,6	1,7	10,6	108,3	32,7	—	2,7
2. Verkehrswesen (Straßen, Wege, Wasserstr.) ⁶⁾ ..	197,4	165,8	31,6	—	643,7	53,0	5,5	106,6	26,4	712,1	—	2,0
Summe VI	294,4	243,3	51,0	—	731,4	215,6	7,2	117,2	134,7	744,9	—	4,7
VII. Anstalten und Einrichtungen verschie- dener Art	93,0	78,3	14,7	—	413,4	1,9	3,7	38,7	14,5	184,0	—	0,5
VIII. Schuldendienst und Schuldenverwal- tung des Reichs und der Länder sowie nicht aufteilbarer Schuldendienst der Gemeinden (Gemeindeverbände) ¹⁾	8,6	6,6	2,0	—	3,5	—	—	889,6	1,2	—	—	0,0
IX. Sonstige Ausgaben und Einnahmen ..	6,4	0,2	6,3	—	0,6	1,0	0,0	—	2,7	3,2	—	9,0
X. Kriegslasten:												
1 A. Innere Kriegslasten (außer Kriegsversorg.)	18,6	16,3	2,3	—	456,6	—	—	—	8,4	—	—	11,5
1 B. Innere Kriegslasten (Kriegsversorgung) ..	55,7	45,9	9,8	1 702,6	55,5	0,3	—	—	—	0,3	—	—
2. Äußere Kriegslasten (Zahlungen in Erfüllung des Londoner Abkommens)	—	—	—	—	—	—	—	—	11) 19,7	—	12) 2 158,8	—
Summe X	74,3	62,2	12,1	1 702,6	512,1	0,3	—	—	28,1	0,3	2 158,8	11,5
Summe I—X	*) 5 644,0	4 666,7	977,3	1 702,6	4 071,7	2 094,0	307,1	1 206,9	1 817,5	1 778,2	2 158,8	36,8

^{*)} Ohne Saargebiet. — ^{**)} Abweichungen in den Summen durch Abrundung (Aufrundung) der Zahlen. — ¹⁾ Beim Reich und bei den Ländern ist der Schuldendienst zweigeteilt. — ²⁾ Betrifft nur Erstattungsverkehr bei den Hansestädten, den Gemeinden mit mehr als 5 000 Einwohnern und den Gemeindeverbänden. — ³⁾ Bei den Gemeinden. — ⁴⁾ Fürsorge nach der Reichsfürsorgengesetzverordnung vom 13. Februar 1924 sowie sonstige allgemeine Wohlfahrtsfürsorge. — ⁵⁾ Die gesamten Ausgaben und Einnahmen der Erwerbslosenfürsorge. — ⁶⁾ Bei den Gemeinden (Gemeindeverbänden) sind die Ausgaben und Einnahmen für wertschaffende Erwerbslosenfürsorge unter VII 1 (Wirtschaftsförderung) nachgewiesen. — ⁷⁾ Der Anteil des Landes Preußen am persönlichen Volksschulhaushalt erscheint in Sp. 4 als Beitrag an die auf Seite 24. — ⁸⁾ An den Reservefonds des Kommissars für die verpfändeten Einnahmen. — ⁹⁾ Darunter: 935,4 Mill. RM aus dem allgemeinen Reichshaushalt (ohne Beauftragte des Reichs). — ¹⁰⁾ Darunter: 935,4 Mill. RM aus dem allgemeinen Reichshaushalt (ohne Beauftragte des Reichs). — ¹¹⁾ Wegen der nicht berücksichtigten Gutsbezirke in Preußen vgl. Anm. x) auf S. 18.

und Gemeindeverbände*)

und die Speziellen Deckungsmittel

Mill. *R.M.***)

Verrechnungs- verkehr zwischen Reich, Ländern und Gemeinden (Gem.- Verb.) Ausgabeseite	Erstattungen an andere Verwaltungs- zweige*)	Summe Sp. 1 bis Sp. 10 und Erstattungen (×)	Davon ab: Erstattungen von anderen Verwaltungs- zweigen und Entgelte von den Betrieben*)	Mithin: Ausgaben insgesamt ohne Erstat- tungs- verkehr (×)	Davon ab: Verrechnungs- verkehr zwischen Reich, Ländern und Gemein- den (Gem.- Verb.) als Doppel- zählungen Einnahmeseite	Mithin: Reiner Finanz- bedarf zugleich: Bereinigte Ausgaben (Spalte 11 abzüglich Spalte 12/13/14) (×)	Spezielle Deckungsmittel						Spezielle Deckungs- mittel insgesamt (Summe Sp. 16 bis 20)	Mithin: Zuschuß- bedarf (Sp. 15 abzüglich Sp. 21) (×)	Ver- waltungs- zweig
							Gebühren, Beiträge sowie gebühren- artige Entgelte	Miete, Pacht, Zinsen, Erlöse aus Ver- käufen	Rück- erstat- tungen von Unter- stützun- gen sozialer Art, Stif- tungen, Zuwen- dungen u. dgl.	Fonds- entnahme, Rück- zahlung v. Darlehen, Grund- stücks- verkäufe sowie sonstige außer- gewöhnl. Veräuße- rungen	Schulden- auf- nahme	Sonstige Ein- nahmen			
8/9/10				11	12/13/14	15	16	17	18	19a	19b	20	21	22	
0,0	—	82,8	—	82,8	0,0	82,8	4,9	0,5	—	—	—	0,0	5,4	77,4	I
0,0	—	25,7	—	25,7	0,0	25,7	0,0	0,3	—	—	—	0,0	0,3	25,4	1
5,0	0,2	770,6	0,1	770,5	10,2	760,3	86,0	17,3	0,4	4,1	23,5	4,8	136,1	624,2	3
5,1	0,2	879,0	0,1	878,9	10,2	868,7	90,9	18,0	0,4	4,1	23,5	4,8	141,8	727,0	Se. I
8,9	0,0	829,1	—	829,1	6,4	822,7	61,3	9,7	4,5	0,1	0,1	0,1	75,9	746,8	I A
14,0	0,2	1 708,1	0,1	1 708,1	16,6	1 691,4	152,3	27,7	5,0	4,2	23,6	4,9	217,6	1 473,8	Se. I u. I A
264,4	0,5	1 135,7	0,2	1 135,5	265,1	870,4	52,0	11,0	0,0	0,8	2,3	0,8	66,9	803,5	II
1,0	—	593,3	—	593,	1,0	592,3	284,1	2,4	—	—	2,4	0,4	289,3	303,0	1
0,0	—	108,8	—	108,8	0,0	108,8	6,2	25,0	—	—	0,5	0,2	31,9	76,9	a
1,1	—	702,1	—	702,1	1,0	701,1	290,3	27,4	—	—	2,9	0,6	321,3	379,9	Se. 2
—	—	604,5	—	604,5	0,1	604,4	0,0	9,8	—	5,4	—	0,0	15,2	589,2	3
1,3	—	222,5	—	222,5	—	222,5	0,2	2,5	—	—	—	0,1	2,7	219,8	a
1,3	—	827,0	—	827,0	0,1	826,9	0,2	12,2	—	5,4	—	0,1	18,0	809,0	b
266,8	0,5	2 664,8	0,2	2 664,7	266,2	2 398,5	342,5	50,6	0,0	6,3	5,2	1,5	406,2	1 992,3	Se. 3
0,0	0,1	55,7	—	55,7	0,1	55,6	0,6	0,2	—	0,0	0,0	0,1	0,9	54,7	Se. II
320,4	1,4	1 982,0	0,0	1 982,0	321,1	1 660,9	26,1	22,3	1,5	11,2	56,9	1,0	118,9	1 542,0	III
49,2	0,4	653,6	0,0	653,6	46,7	606,9	113,0	3,4	0,7	2,0	35,2	0,5	154,7	452,2	1
17,2	0,0	184,7	0,4	184,3	16,6	167,7	21,6	3,2	0,8	1,8	9,0	0,2	36,6	131,1	a
386,8	1,8	2 820,3	0,4	2 819,9	384,4	2 435,5	160,7	28,8	3,0	14,9	101,1	1,6	310,2	2 125,3	b
2,2	0,0	240,3	0,0	240,3	1,0	239,3	46,5	9,9	1,0	0,2	7,4	0,0	65,0	174,3	Se. 2
5,8	0,3	154,3	0,1	154,2	6,7	147,4	48,9	1,8	0,1	0,7	2,3	0,2	54,0	93,4	3
1,5	0,1	158,3	0,1	158,1	1,7	156,4	9,7	4,7	1,4	1,1	8,4	1,5	26,8	129,6	a
9,4	0,4	552,8	0,2	552,6	9,5	543,1	105,1	16,5	2,5	2,0	18,1	1,7	145,9	397,3	b
0,0	0,0	163,8	—	163,8	0,1	163,8	0,0	0,0	0,0	0,1	1,1	0,1	1,3	162,4	c
396,2	2,2	3 592,6	0,7	3 592,0	394,0	3 198,0	266,4	45,5	5,5	17,1	120,4	3,5	458,3	2 739,7	Se. 3
0,5	0,2	211,3	0,2	211,1	5,2	206,0	12,6	0,6	0,9	0,4	0,3	0,1	15,0	190,9	IV
278,3	167,3	1517,9	0,0	1 517,9	260,0	1 258,0	12,5	3,6	90,4	4,4	21,2	0,5	132,4	1 125,5	1
0,5	0,8	118,1	30,3	87,8	2,3	85,5	18,1	16,0	1,1	1,5	9,0	0,2	45,9	39,6	2
—	—	416,6	—	416,6	—	416,6	—	0,1	—	—	—	—	0,1	416,4	a
278,8	168,1	2 052,6	30,3	2 022,2	262,2	1 760,0	30,6	19,7	91,5	5,8	30,2	0,7	178,4	1 581,6	b
30,5	15,8	172,6	0,0	172,6	33,4	139,2	1,3	1,6	16,5	0,2	0,6	0,1	20,3	118,9	Se. 2
0,4	0,4	90,3	18,2	72,1	1,0	71,1	12,8	5,0	0,8	1,1	7,9	0,2	27,8	43,4	3
30,8	16,2	262,9	18,3	244,6	34,3	210,3	14,1	6,6	17,3	1,3	8,5	0,3	48,1	162,2	a
4,8	1,1	121,9	0,4	121,4	6,7	114,8	5,5	1,0	6,4	1,4	14,3	0,3	28,9	85,8	Se. 3
2,2	1,1	737,2	139,5	597,7	5,7	592,0	283,5	36,7	1,7	7,5	83,6	1,1	414,3	177,7	4
7,0	2,2	859,1	139,9	719,1	12,4	706,7	289,0	37,8	8,1	9,0	97,9	1,4	443,2	263,5	b
0,0	—	473,4	—	473,4	1,0	472,4	0,0	0,0	0,2	0,0	42,0	1,8	44,0	428,4	Se. 4
12,5	—	231,7	—	231,7	1,1	230,6	0,0	12,1	0,1	15,3	94,8	—	122,3	108,2	5
12,6	—	705,0	—	705,0	2,1	703,0	0,0	12,1	0,3	15,3	136,8	1,8	166,4	536,6	a
329,7	186,8	4 090,9	188,7	3 902,2	316,2	3 586,0	346,4	76,8	118,2	31,8	273,7	4,3	851,1	2 734,9	b
28,1	0,9	1 573,1	0,0	1 573,0	30,6	1 542,4	6,2	63,6	0,8	100,5	390,5	4,3	565,7	976,7	Se. 5
18,2	0,0	521,4	—	521,4	6,1	515,3	20,2	23,4	2,1	5,3	117,4	0,6	169,1	346,2	Se. 6
84,9	1,2	1 832,9	20,5	1 812,4	104,1	1 708,3	158,4	33,5	15,9	20,0	411,4	2,1	641,2	1 067,0	1
103,1	1,3	2 354,3	20,5	2 333,8	110,2	2 223,6	178,6	56,9	18,0	25,3	528,7	2,7	810,3	1 413,2	2
1,8	4,0	755,6	12,7	742,9	4,4	738,5	253,3	20,9	10,6	9,2	104,5	4,2	402,6	335,9	Se. 7
1,0	—	903,5	—	903,5	0,4	903,0	0,2	38,3	23,9	11,9	17,7	0,9	92,9	810,1	VII
3,9	—	26,8	—	26,8	0,5	26,4	10,6	0,0	0,0	0,4	5,5	1,2	17,7	8,7	VIII
1,9	—	497,1	—	497,1	—	497,1	0,0	4,5	—	3,8	0,7	1,4	10,5	486,6	IX
3,6	—	1 818,0	—	1 818,0	—	1 818,0	0,3	0,3	—	0,0	—	—	0,6	1 817,4	X
—	—	2 178,4	—	2 178,4	—	2 178,4	—	—	—	—	—	—	—	2 178,4	1 A
5,5	—	4 493,5	—	4 493,5	—	4 493,5	0,4	4,8	—	3,8	0,7	1,4	11,1	4 482,4	1 B
1 149,8	195,9	22 163,3	222,9	21 940,4	1 139,1	20 801,3	1 556,9	385,1	181,9	210,4	1 470,3	28,9	3 833,5	16 967,8	Se. I—X

insgesamt bei VIII »Schuldendienst und Schuldenverwaltung« nachgewiesen, bei den Gemeinden (Gemeindeverbänden) dagegen grundsätzlich auf die einzelnen Verwaltungs-Gemeinden (Gemeindeverbänden) ist die Finanzverwaltung, bei den Gemeinden bis zu 5 000 Einwohnern auch die Steuerverwaltung unter I »Allgemeine Verwaltung« nach- für Leibesbesungen sind unter IV 4a »Fursorge und Pflegeaufwand« nachgewiesen. — *) Die Krisenfursorge des Reichs und der Gemeinden (Gemeindeverbände) ist unter IV 5a sorge bei den Verwaltungszweigen nachgewiesen, für deren Zwecke die Arbeiten durchgeführt worden sind. — *) Bei den Gemeinden (Gemeindeverbänden) ist die Forderung Landesschuldkasse in Höhe von 133,1 Mill. *R.M.* — 10) Wertschaffende Erwerbslosenfursorge der Gemeinden und Gemeindeverbände siehe Anm. 18 auf Seite 19 und Anm. 7 forderungsteuer), 265,4 Mill. *R.M.* aus der Beförderungsteuer, 658,2 Mill. *R.M.* aus dem Schuldverschreibungsdienst der Deutschen Reichsbahn-Gesellschaft, 299,7 Mill. *R.M.*

II. Die Allgemeinen Deckungsmittel

in Mill. RM**)

1. Erwerbsvermögen¹⁾

Art des Erwerbsvermögens	Überschüsse und Erträge	Zuschüsse
	1	2
I. Betriebe (einschl. Beteiligungen):		
1. Land- und forstwirtschaftliche Betriebe	181,0	5,2
2. Bergwerke, Hütten, Steinbrüche u. dgl.	3,1	2,5
3. Verkehrsunternehmungen:		
a) Deutsche Reichspost	150,0	—
b) Deutsche Reichsbahn-Gesellschaft	51,2	0,1
c) Sonstige Verkehrsunternehmungen	59,9	13,8
Summe 3	261,0	13,8
4. Wasserwirtschaftliche Unternehmungen	0,7	12,0
5. Versorgungsbetriebe:		
a) Elektrizitätswerke	295,7	4,4
b) Gaswerke	125,3	1,6
c) Wasserwerke	67,3	15,7
Summe 5	488,2	21,6
6. Münzwesen	121,3	0,1
7. Banken und Sparkassen	24,6	5,7
8. Lotterie	27,4	—
9. Sonstige Betriebe	39,3	23,0
II. Allgemeines Grund- und Kapitalvermögen (einschl. sonstiger Erträge)²⁾	477,1	79,0
Summe I und II	1 623,8	162,9
Abgeglichener Betrag	1 460,9	—

2. Steuern und Zölle.

Steuerart	Einnahme
I. Steuern vom Einkommen und Vermögen (im allgemeinen):	
1. Einkommensteuer (einschl. Körperschaftsteuer) ..	x) 3 722,4
2. Vermögensteuer	450,8
3. Erbschaft- und Schenkungsteuer	73,7
4. Sonstige Steuern vom Einkommen und Vermögen ..	9,4
Summe I	x) 4 256,2
II. Steuern vom Grundbesitz u. Gewerbebetrieb:	
1. Grund- und Gebäudesteuer	1 163,1
2. Gewerbesteuern:	
a) Allgemeine Gewerbesteuer	898,0
b) Wandergewerbesteuer, Wanderlagersteuer ..	6,8
c) Sonstige Gewerbesteuern	1,7
Summe 2	906,6
3. Naturaldienste, öffentliche Lasten der selbständigen Gutsbezirke und sonstige Besitzsteuern ..	x) 30,1
Summe II	x) 2 099,7
III. Gebäudeentschuldung- (Hauszins-) steuer:	
1. Zur Deckung des allgemeinen Finanzbedarfs ..	837,0
2. Zur Förderung der Bautätigkeit	845,3
Summe III	1 682,3
IV. Steuern vom Umsatz und Vermögenverkehr:	
1. Umsatzsteuer	1 002,4
2. Steuern vom Grundbesitzwechsel:	
a) Grunderwerbsteuer	192,6
b) Wertzuwachssteuer	70,1
Summe 2	262,7
3. Rennwett- und Lotteriesteuer:	
a) Rennwettsteuer	32,2
b) Lotteriesteuer	47,7
Summe 3	80,0
4. Stempelsteuern	48,2
5. Sonstige Vermögenverkehrsteuern:	
a) Gesellschaftsteuer	62,7
b) Börsenumsatzsteuer	48,2
c) Versicherungssteuer	59,3
d) Wechselsteuer	52,5
e) Wertpapiersteuer	13,8
f) Übrige	15,3
Summe 5	251,8
Summe IV	1 645,1
V. Steuern vom Verkehr:	
1 A. Beförderungsteuer:	
a) Personenbeförderung	185,8
b) Güterbeförderung	168,3
Summe 1A	354,1
1. Kraftfahrzeugsteuer	177,0
2. Sonstige Steuern vom Verkehr	2,7
Summe V	533,8
VI. Steuern vom Verbrauch und Aufwand:	
1. Verbrauchsteuern:	
a) Getränkesteuern:	
α) Aus dem Spiritusmonopol	298,4
β) Biersteuer ¹⁾	396,9
γ) Sonstige Getränkesteuern ¹⁾	93,1
Summe a	788,4
b) Sonstige Steuern vom Verbrauch:	
α) Tabaksteuer	870,5
β) Zuckersteuer	158,2
γ) Übrige ²⁾	45,3
Summe b	1 074,0
Summe 1	1 862,4
2. Aufwandsteuern:	
a) Vergnügungsteuer	76,4
b) Hundesteuer	55,6
c) Sonstige Aufwandsteuern ²⁾	9,0
Summe 2	141,0
Summe VI	2 003,5
VII. Zölle	1 104,6
Summe I—VII	x) 13 325,1
Außerdem: Unterschied zwischen Umlageeinnahmen	317,1
und Umlageausgaben x)	303,5
Steuer- und Zolleinnahmen	x) 13 338,6
Zu den Steuer- und Zolleinnahmen treten Sonderleistungen in Erfüllung des Londoner Abkommens:	
a) aus dem Schuldverschreibungsdienst der Deutschen Reichsbahn-Gesellschaft	658,2
b) aus dem Dienst der Industrieobligationen ..	299,7
Steuer- und Zolleinnahmen und Sonderleistungen	x) 14 296,6

*) Ohne Saargebiet. — **) Abweichungen in den Summen durch Abrundung (Aufrundung) der Zahlen. — ¹⁾ Bei den Gemeinden und Gemeindeverbänden sowie bei den Hansestädten ist die Biersteuer in den »Sonstigen Getränkesteuern« mit enthalten. ²⁾ Bei den Gemeinden und Gemeindeverbänden sind die »Sonstigen Steuern vom Verbrauch« in den »Sonstigen Aufwandsteuern« mit enthalten.

x) Wegen der nicht berücksichtigten Gutsbezirke in Preußen vgl. Anm. x) auf S. 20.

und Gemeindeverbände*)

Zusammenfassender Überblick

Bezeichnung	in Mill. RM **)	je Kopf der Bevol- kerung RM	in vH des Reinen Finanz- bedarfs	in vH des Zuschuß- bedarfs	Von dem Betrag in Sp. 1 entfallen (in vH)			
					auf das Reich	auf die		
						Länder	Gemeinden (Gde.-Vb.)	Hanse- städte
						ohne Hansestädte		
	1	2	3	4	5 a	5 b	5 c	5 d
Reiner Finanzbedarf (zugleich Bereinigte Ausgaben [Finanzbedarf])¹⁾.....	×) 20 801,3	333,50	100	.	40,3	20,1	36,6	3,0
<i>Davon sind gedeckt durch</i>								
Spezielle Deckungsmittel:								
a) Verwaltungseinnahmen²⁾.....	2 152,8	34,50	10,3	.	7,2	30,1	57,4	5,3
b) Einnahmen aus Schuldenaufnahme, Fondsentnahme u. dgl.³⁾.....	1 680,7	26,93	8,1	.	7,3	15,8	72,9	4,0
Spezielle Deckungsmittel insgesamt (Summe a u. b)⁴⁾.....	3 833,5	61,43	18,4	.	7,2	23,8	64,3	4,7
<i>Mithin:</i>								
Zuschußbedarf⁵⁾.....	×) 16 967,8	271,87	81,6	100	47,7	19,3	30,4	2,6
<i>Davon sind gedeckt durch</i>								
Allgemeine Deckungsmittel:								
a) Erwerbsvermögen⁶⁾:								
Überschüsse	(1 623,8)	1 460,9	23,41	7,0	8,6	31,2	20,1	45,1
Fehlbeträge	(162,9)	—	—	—	—	—	—	—
b) Steuern und Zölle⁷⁾.....	×) 14 296,6	229,07	68,8	84,3	45,9	20,5	30,8	2,8
Allgemeine Deckungsmittel insgesamt (Summe a u. b).....	×) 15 757,5	252,48	75,8	92,9	44,6	20,5	32,1	2,8
<i>Mithin:</i>								
Unterschied zwischen Zuschußbedarf und Allgemeinen Deckungsmitteln:	abgeglichen							
Mehreinnahmen	—	—	—	—
oder Mehrausgaben.....	1 210,2	19,39	5,8	7,1
Außerdem aus Vorjahren:								
Überschüsse (Bestände) *)	(813,1)	539,1
Fehlbeträge	(274,0)	—
<i>Von diesen Fehlbeträgen sind gedeckt durch</i>								
Anleihen zur Deckung des Fehlbetrages aus Vorjahren		22,1
<i>Mithin:</i>								
Überschüsse	(813,1)	561,2
Fehlbeträge	(251,9)	—
Abschluß:	abgeglichen							
Mehreinnahmen (Überschüsse)	—
oder Mehrausgaben (Fehlbeträge)	649,0

*) Ohne Saargebiet. — **) Abweichungen in den Summen durch Abrundung (Aufrundung) der Zahlen. — ¹⁾ Vgl. Übersicht I Sp. 15. — ²⁾ Vgl. Übersicht I Sp. 21 abzgl. Sp. 19 a u. b. — ³⁾ Vgl. Übersicht I Sp. 19 a u. b. — ⁴⁾ Vgl. Übersicht I Sp. 21. — ⁵⁾ Vgl. Übersicht I Sp. 22. — ⁶⁾ Vgl. Übersicht II 1. — ⁷⁾ Vgl. Übersicht II 2. — *) Bei den Gemeinden und Gemeindeverbänden einschließlich Betriebsfonds aus Vorjahren.
×) Wegen der nicht berücksichtigten Gutsbezirke in Preußen vgl. Anm. ×) auf den Seiten 18 und 20.

I. Die Ausgaben der öffentlichen Verwaltung

Verwaltungszweig	Ausgaben												
	Persönliche Ausgaben (ausschl. Arbeiterlöhne)			Kriegs- ver- sorgung	Säch- liche Aus- gaben (einschl. Ar- beiter- löhne)	Zuschüsse und Unter- stützun- gen, ins- besondere wirt- schaft- licher und sozialer Art	Zu- schüsse und Beiträge an Zweck- verbände (Schul- verbände usw.)	Ver- zinsung und Tilgung der Schulden 1)	Fonds- bildung und Gewäh- rung von Dar- lehen	Neu- bauten, Grund- stücks- ankäufe sowie sonstige Ausgaben außer- gewöhn- licher Art	Kriegs- ent- schädi- gungen	Sonstige Aus- gaben	An Länder geleistete Zu- schüsse, Beiträge, Erstat- tungen u. dgl.
	ins- gesamt	davon											
		Gehälter und Ver- gütungen	Ver- sorgungs- gebüh- ren (einschl. Hinter- bliebenen- bezüge)										
1	2	3	1 A	2	3	4	5	6 a	6 b	7 A	7	8	
I. Allgemeine Verwaltung:													
1. Oberste Reichsorgane und aus- wärtige Angelegenheiten ²⁾	37,6	33,0	4,5	—	24,2	4,6	—	—	—	3,3	—	—	0,0
2. Volksvertretung.....	1,2	1,1	0,2	—	9,6	—	—	—	—	0,0	—	—	—
3. Innere Verwaltung.....	22,9	19,5	3,4	—	8,2	0,2	—	—	—	—	—	—	2,0
Summe I	61,7	53,6	8,1	—	41,9	4,7	—	—	—	3,3	—	—	2,0
IA. Finanz- u. Steuer-(Zoll-)Verwaltung	465,4	386,8	78,6	—	102,5	—	—	—	—	17,6	—	—	—
Summe I u. IA	527,1	440,4	86,7	—	144,4	4,7	—	—	—	20,9	—	—	2,0
II. Staats- und Rechtssicherheit:													
1. Polizei.....	2,9	2,2	0,7	—	2,0	—	—	—	—	—	—	—	199,2
2. Rechtspflege.....	5,9	3,7	2,2	—	1,5	0,0	—	—	—	—	—	—	—
3. Wehrmacht:													
a) Heer.....	283,1	227,3	55,8	—	304,0	—	—	—	—	17,4	—	—	—
b) Marine.....	53,5	43,4	10,1	—	104,1	—	—	—	—	63,6	—	—	—
Summe 3	336,6	270,7	65,9	—	408,1	—	—	—	—	81,0	—	—	—
Summe II	345,5	276,7	68,8	—	411,6	0,0	—	—	—	81,0	—	—	199,2
III. Bildungswesen:													
1. Verwaltungs- u. Aufsichtsbehörden	0,0	0,0	—	—	0,0	—	—	—	—	—	—	—	—
2. Schulen:													
a) Volks- u. Fortbildungsschulen...	—	—	—	—	0,1	2,3	—	—	—	—	—	—	0,3
b) Mittlere u. höhere Schulen....	—	—	—	—	0,0	1,2	—	—	—	—	—	—	—
c) Fach- und sonstige Schulen....	—	—	—	—	—	0,4	—	—	—	—	—	—	0,0
Summe 2	—	—	—	—	0,1	3,9	—	—	—	—	—	—	0,3
3. Wissenschaft und Kunst:													
a) Hochschulen.....	—	—	—	—	—	1,3	—	—	—	—	—	—	0,1
b) Theater- und Konzertwesen...	—	—	—	—	—	0,3	—	—	—	—	—	—	0,0
c) Sonstiges.....	5,2	4,4	0,8	—	6,7	19,5	—	—	—	0,0	—	—	0,1
Summe 3	5,2	4,4	0,8	—	6,7	21,1	—	—	—	0,0	—	—	0,1
4. Kirche.....	—	—	—	—	—	2,7	—	—	—	—	—	—	—
Summe III	5,2	4,4	0,8	—	6,8	27,6	—	—	—	0,0	—	—	0,5
IV. Wohlfahrtswesen:													
1. Verwaltungsaufwand:													
a) Wirtschaftliche Fürsorge.....	5,7	4,8	0,9	—	1,0	0,0	—	—	—	0,3	—	—	—
b) Jugendwohlf. u. Gesundheitsw.	1,6	1,3	0,3	—	1,0	—	—	—	—	—	—	—	—
Summe 1	7,3	6,1	1,2	—	1,9	0,0	—	—	—	0,3	—	—	—
2. Wirtschaftliche Fürsorge:													
a) Fürsorgeaufwand ³⁾	—	—	—	—	—	10,0	—	—	—	0,1	—	—	—
b) —	—	—	—	—	—	—	—	—	—	—	—	—	—
c) Zuschüsse zur Sozialversicherung	—	—	—	—	18,1	398,4	—	—	—	—	—	—	—
Summe 2	—	—	—	—	18,1	408,4	—	—	—	0,1	—	—	—
3. Jugendwohlfahrt:													
a) Fürsorge- und Pflegeaufwand..	—	—	—	—	—	1,7	—	—	—	—	—	—	0,0
b) —	—	—	—	—	—	—	—	—	—	—	—	—	—
Summe 3	—	—	—	—	—	1,7	—	—	—	—	—	—	0,0
4. Gesundheitsw. u. Leibesübungen:													
a) Fürsorge und Pflegeaufwand..	—	—	—	—	1,7	4,4	—	—	—	—	—	—	0,0
b) —	—	—	—	—	—	—	—	—	—	—	—	—	—
Summe 4	—	—	—	—	1,7	4,4	—	—	—	—	—	—	0,0
5. Erwerbslosenfürsorge:													
a) Unterstütz. Erwerbslosenfürs. ⁴⁾	—	—	—	—	—	175,9	—	—	259,8	—	—	—	—
b) Wertschaff. Erwerbslosenfürs...	—	—	—	—	—	2,4	—	—	132,0	—	—	—	1,3
Summe 5	—	—	—	—	—	178,3	—	—	391,8	—	—	—	1,3
Summe IV	7,3	6,1	1,2	—	21,8	592,9	—	—	391,8	0,4	—	—	1,3
V. Wohnungswesen.....	—	—	—	—	0,0	0,4	—	—	28,5	9,2	—	—	—
VI. Wirtschaft und Verkehr:													
1. Wirtschaftsförderung:													
a) Landwirtschaft.....	1,4	1,2	0,2	—	0,5	63,9	—	—	46,9	0,4	—	—	0,2
b) Gewerbe, Industrie und Handel	5,0	4,3	0,8	—	2,6	11,5	—	—	0,1	—	—	2,1	0,0
Summe 1	6,5	5,5	1,0	—	3,1	75,4	—	—	46,9	0,4	—	2,1	0,2
2. Verkehrswesen:													
a) —	—	—	—	—	—	—	—	—	—	—	—	—	—
b) Straßen und Wege.....	—	—	—	—	—	—	—	—	—	—	—	—	—
c) Wasserstraßen.....	8,7	8,2	0,6	—	68,2	1,2	—	—	1,2	83,9	—	0,1	12,6
d) Sonstiges.....	4,0	3,3	0,8	—	11,4	35,6	—	—	3,5	1,1	—	0,1	0,6
Summe 2	12,7	11,4	1,3	—	79,6	36,8	—	—	4,7	84,9	—	0,2	13,2
Summe VI	19,2	16,9	2,3	—	82,7	112,3	—	—	51,6	85,3	—	2,3	13,4
VII. —													
VIII. Schuldendienst und Schulden- verwaltung ⁵⁾ :													
1. Verzinsung.....	—	—	—	—	—	—	—	97,5	—	—	—	—	—
2. Tilgung.....	—	—	—	—	—	—	—	523,5	—	—	—	—	—
3. Verwaltung und Sonstiges.....	7,3	5,8	1,5	—	1,3	—	—	—	—	—	—	—	0,5
Summe VIII	7,3	5,8	1,5	—	1,3	—	—	621,0	—	—	—	—	0,5
IX. —													
X. Kriegslasten:													
1A. Inn.Kriegslasten (auß.Kriegsvers.)	18,6	18,3	2,3	—	456,6	—	—	—	8,4	—	—	11,5	0,3
1B. Inn. Kriegslasten (Kriegsversorg.)	55,7	45,9	9,8	1 702,6	55,5	0,3	—	—	—	0,3	—	—	0,3
2. Äußere Kriegslasten (Zahlungen in Erfüll. des Londoner Abkommens)	—	—	—	—	—	—	—	—	*) 19,7	—	7) 2 158,8	—	—
Summe X	74,3	62,2	12,1	1 702,6	512,1	0,3	—	—	28,1	0,3	2 158,8	11,5	0,6
Summe I—X	985,9	812,4	173,4	1 702,6	1 180,7	738,2	—	621,0	500,0	197,2	2 158,8	13,8	217,5

*) Ohne Saargebiet. — **) Abweichungen in den Summen durch Abrundung (Aufrundung) der Zahlen. — 1) Beim Reich ist der Schuldendienst insgesamt bei VIII »Schul-
marken und Auszahlung von Renten. — 2) Krisenfürsorge (Sp. 3) und Darlehen an die Reichsanstalt für Arbeitsvermittlung und Arbeitslosenversicherung (Sp. 6a). — 3) An
Beförderungsteuer, 658,2 Mill. RM aus dem Schuldverschreibungsdienst der Deutschen Reichsbahn-Gesellschaft, 299,7 Mill. RM aus dem Dienst der Industrieobligationen.

Eine weitergehende Ausgliederung der Ausgaben und Einnahmen des Reichs — nach den Grundsätzen der Reichsfinanzstatistik — findet

und die Speziellen Deckungsmittel

Mill. *R.M.* **)

Spezielle Deckungsmittel													Verwaltungszweig
An Gemeinden (Gem.-Verb.) geleistete Zuschüsse, Beiträge, Erstattungen u. dgl.	Ausgaben insgesamt (Summe Sp. 1 bis 9) zugleich: Be-reinigte Ausgaben	Davon sind gedeckt durch: Zuschüsse, Beiträge, Erstattungen u. dgl. von Ländern und Gemeinden (Gem.-Verb.)	Mithin: Reiner Finanzbedarf (Be-reinigte Ausgaben — Sp. 11 — abzügl. Sp. 13 und 14)	Gebühren, Beiträge sowie gebühren-artige Entgelte	Miete, Pacht, Zinsen	Erlöse aus Ver-kaufen	Zahlun-gen von öffentlich-recht-lichen Körper-schaften, Stiftun-gen, Zu-wendun-gen von Privaten	Fonds-entnahme, Rückzah-lung von Darlehen, Grund-stücks-verkäufe sowie sonstige außer-gewöhl. Veräußer-ungen	Schul-den-auf-nahme	Sonstige Ein-nahmen	Spezielle Deckungs-mittel ins-gesamt (Summe Sp. 16 bis 20)	Mithin: Zu-schuß-be-darf (Sp. 15 abzügl. Sp. 21)	
9	11	13/14	15	16	17 a	17 b	18	19 a	19 b	20	21	22	
—	69,7	—	69,7	4,7	0,1	0,2	—	—	—	0,0	4,9	64,7	I. Allgemeine Verwaltung:
—	10,8	—	10,8	0,0	0,1	0,0	—	—	—	—	0,1	10,7	1. Oberste Reichsorgane und aus-wärtige Angelegenheiten ³⁾
—	33,2	0,5	32,6	17,5	0,1	0,6	0,0	0,0	—	—	18,2	—	2. Volksvertretung
—	113,7	0,5	113,1	22,2	0,3	0,8	0,0	0,0	—	0,0	23,3	89,8	3. Innere Verwaltung
3,9	589,4	0,0	589,4	32,1	7,1	1,1	4,5	—	—	—	44,8	544,6	Summe I
3,9	703,1	0,5	702,5	54,2	7,4	2,0	4,5	0,0	—	0,0	68,1	634,4	IA. Finanz- u. Steuer- (Zoll-)Verwaltg.
—	204,2	—	204,2	—	0,0	0,0	—	—	—	—	0,0	204,2	II. Staats- und Rechtssicherheit:
—	7,4	—	7,4	1,9	0,0	0,0	—	—	—	—	1,9	5,5	1. Polizei
—	604,5	0,2	604,4	0,0	7,2	2,5	—	5,4	—	0,0	15,2	589,2	2. Rechtspflege
1,3	222,5	—	222,5	0,2	1,2	1,3	—	—	—	0,1	2,7	219,8	3. Wehrmacht:
1,3	827,0	0,2	826,9	0,2	8,4	3,8	—	5,4	—	0,1	18,0	809,0	a) Heer
1,3	1 038,6	0,2	1 038,5	2,1	8,4	3,9	—	5,4	—	0,1	19,9	1 018,7	b) Marine
—	0,0	—	0,0	—	—	—	—	—	—	—	—	0,0	Summe 3
—	2,6	—	2,6	—	—	—	—	—	—	—	—	2,6	Summe II
—	1,2	—	1,2	—	—	—	—	—	—	—	—	1,2	III. Bildungswesen:
—	0,5	—	0,5	—	—	—	—	—	—	—	—	0,5	1. Verwaltungs- u. Aufsichtsbehörden
—	4,3	—	4,3	—	—	—	—	—	—	—	—	4,3	2. Schulen:
—	1,3	—	1,3	—	—	—	—	—	—	—	—	1,3	a) Volks- u. Fortbildungsschulen
—	0,3	—	0,3	—	—	—	—	—	—	—	—	0,3	b) Mittlere u. höhere Schulen
0,1	31,6	0,0	31,5	0,4	0,1	0,1	0,1	—	—	0,0	0,6	30,9	c) Fach- und sonstige Schulen
0,1	33,2	0,0	33,2	0,4	0,1	0,1	0,1	—	—	0,0	0,6	32,6	Summe 2
—	2,7	—	2,7	—	—	—	—	—	—	—	—	2,7	3. Wissenschaft und Kunst:
0,1	40,1	0,0	40,1	0,4	0,1	0,1	0,1	—	—	0,0	0,6	39,5	a) Hochschulen
—	7,0	—	7,0	0,2	0,1	0,0	0,2	—	—	—	0,5	6,5	b) Theater- und Konzertwesen
—	2,6	—	2,6	0,2	0,0	0,0	—	—	—	—	0,2	2,4	c) Sonstiges
—	9,6	—	9,6	0,4	0,1	0,0	0,2	—	—	—	0,7	8,9	Summe 3
49,9	60,1	—	60,1	—	—	—	—	0,0	—	0,0	0,0	60,0	Summe III
—	416,6	—	416,6	—	0,1	—	—	—	—	—	0,1	416,4	IV. Wohlfahrtswesen:
49,9	476,6	—	476,6	—	0,1	—	—	0,0	—	0,0	0,2	476,5	1. Verwaltungsaufwand:
—	1,7	—	1,7	—	—	—	—	—	—	—	—	1,7	a) Wirtschaftliche Fürsorge
—	1,7	—	1,7	—	—	—	—	—	—	—	—	1,7	b) Jugendwohlf. u. Gesundheitsw.
—	6,1	—	6,1	—	—	—	—	—	—	—	—	6,1	Summe 1
—	6,1	—	6,1	—	—	—	—	—	—	—	—	6,1	2. Wirtschaftliche Fürsorge:
—	435,7	—	435,7	—	0,0	—	—	—	42,0	—	42,0	393,6	a) Fürsorgeaufwand ⁴⁾
—	135,7	—	135,7	—	11,7	—	—	14,4	20,8	—	46,9	88,8	b) —
—	571,4	—	571,4	—	11,7	—	—	14,4	62,8	—	88,9	482,4	c) Zuschüsse zur Sozialversicherung
49,9	1 065,4	—	1 065,4	0,4	11,9	0,0	0,2	14,4	62,8	0,0	89,8	975,6	Summe 2
—	38,1	—	38,1	—	15,5	—	—	—	1,7	—	17,3	20,8	Summe 3
—	113,3	—	113,3	0,0	3,1	0,0	—	0,2	7,4	—	10,7	102,6	Summe IV
—	21,3	—	21,3	0,8	0,1	0,0	0,1	0,1	—	—	1,1	20,3	V. Wohnungswesen
—	134,6	—	134,6	0,8	3,2	0,0	0,1	0,3	7,4	—	11,8	122,9	VI. Wirtschaft und Verkehr:
—	175,9	—	175,9	23,8	5,2	1,2	—	0,0	8,8	—	39,1	136,8	1. Wirtschaftsförderung:
—	56,3	—	56,3	0,1	0,2	0,1	—	0,2	0,2	—	0,8	55,5	a) Landwirtschaft
0,0	232,2	—	232,2	23,9	5,4	1,3	—	0,2	9,0	—	39,9	192,3	b) Gewerbe, Industrie und Handel
0,0	366,8	—	366,8	24,8	8,6	1,4	0,1	0,5	16,4	—	51,6	315,2	Summe 1
—	97,5	—	97,5	—	—	—	—	—	—	0,8	0,8	96,8	2. Verkehrswesen:
—	523,5	—	523,5	—	—	—	—	—	16,9	0,2	17,1	506,4	a) —
—	9,1	0,1	9,1	0,0	0,3	0,0	—	—	—	—	0,3	8,8	b) Straßen und Wege
—	630,2	0,1	630,1	0,0	0,3	0,0	—	—	16,9	0,9	18,1	612,0	c) Wasserstraßen
—	497,1	—	497,1	0,0	3,7	0,8	—	3,8	0,7	1,4	10,5	486,6	d) Sonstiges
3,3	1 818,0	—	1 818,0	0,3	0,2	0,1	—	0,0	—	—	0,6	1 817,4	Summe 2
—	2 178,4	—	2 178,4	—	—	—	—	—	—	—	—	2 178,4	Summe VI
4,9	4 493,5	—	4 493,5	0,4	3,9	0,9	—	3,8	0,7	1,4	11,1	4 482,4	VII. —
60,1	8 375,8	0,7	8 375,1	82,2	56,0	8,2	4,8	24,2	98,6	2,4	276,4	8 098,7	VIII. Schuldendienst und Schulden-verwaltung ⁵⁾ :
													1. Verzinsung
													2. Tilgung
													3. Verwaltung und Sonstiges
													Summe VIII
													IX. —
													X. Kriegslasten:
													1A. Inn. Kriegslasten (auß. Kriegsvers.)
													1B. Inn. Kriegslasten (Kriegsversorg.)
													2. Äußere Kriegslasten (Zahlungen in Erfüll. des Londoner Abkommens)
													Summe X
													Summe I—X

dendienst und Schuldenverwaltung* nachgewiesen. — *) Außer Volksvertretung. — *) Allgemeine Wohlfahrtspflege. — *) An die Reichspost für Vertrieb von Versicherungs- den Reservfonds des Kommissars für die verpfändeten Einnahmen. — *) 935,4 Mill. *R.M.* aus dem allgemeinen Reichshaushalt (ohne Beförderungsteuer), 265,4 Mill. *R.M.* aus der

II. Die Allgemeinen Deckungsmittel

in Mill. *RM***)

1. Erwerbsvermögen

Art des Erwerbsvermögens	Überschüsse und Erträge	Zu-	Der Betrag in Spalte 1 oder 2 setzt sich folgendermaßen zusammen:					
			Überschüsse und Erträge		Zu-	Für außergewöhnliche Zwecke aufgewendet:		
			regelmäßiger Art	außer-gewöhnlicher Art		insgesamt	davon sind gedeckt durch Schuldentilgung u. dgl.	verbleiben ? Zu-
	1	2	3	4	5	6 a	6 b	6
I. Betriebe (einschl. Beteiligungen):								
1. Land- und forstwirtschaftliche Betriebe	0,1	—	0,1	—	—	—	—	—
2. Bergwerke, Hütten u. dgl.	—	—	—	—	—	—	—	—
3. Verkehrsunternehmungen:								
a) Deutsche Reichspost ..	150,0	—	150,0	—	—	—	—	—
b) Deutsche Reichsbahn-Gesellschaft	51,2	0,1	51,2	—	—	0,1	—	0,1
c) Sonstige Verkehrsunternehmungen *) ...	0,5	0,3	0,5	—	—	0,4	0,1	0,3
Summe 3	201,7	0,4	201,7	—	—	0,4	0,1	0,4
4. Wasserwirtschaftliche Unternehmungen *)	0,1	9,8	0,1	—	0,1	11,5	1,9	9,7
5. Versorgungsbetriebe:								
a) Elektrizitätswerke	—	—	—	—	—	—	—	—
b) Gaswerke	—	—	—	—	—	—	—	—
c) Wasserwerke	—	—	—	—	—	—	—	—
Summe 5	—	—	—	—	—	—	—	—
6. Münzwesen	120,8	—	—	120,8	—	—	—	—
7. Reichsbank	5,2	—	5,2	—	—	—	—	—
8. Lotterie	—	—	—	—	—	—	—	—
9. Sonstige Betriebe *)	14,8	0,0	14,8	—	0,0	—	—	—
Summe I	342,7	10,1	221,9	120,8	0,1	12,0	1,9	10,1
II. Allgemeines Grund- und Kapitalvermögen (einschl. sonstiger Erträge)	122,4	—	31,9	90,5	—	—	—	—
Summe I und II	465,1	10,1	253,9	211,3	0,1	12,0	1,9	10,1
Abgeglicherer Betrag	455,0	—	253,8	201,2	—	—	—	—

*) Ohne Saargebiet. — **) Abweichungen in den Summen durch Abrundung (Aufrundung) der Zahlen. — *) Vorzugsdividende aus den Vorzugsaktien der Deutschen Reichsbahn-Gesellschaft. — *) Kraftverkehrsgesellschaften, Schleppbetrieb auf dem Rhein-Weser-Kanal u. a. — *) Neckar-A.-G., Rhein-Main-Donau-A.-G. u. a. — *) 136,7 Mill. *RM* aus der Prägung von Reichsmünzen abzüglich 15,9 Mill. *RM* Prägekosten und sonstige Ausgaben für das Münzwesen. — *) Anteil am Reingewinn der Reichsbank. — *) Reichsdruckerei, Vereinigte Industrie-Unternehmungen A.-G. (Viag), Reichskartenstelle u. a. — *) Darunter: 14,4 Mill. *RM* Zinsen aus der Anlage von Kassengeldern. — *) Darunter: 61,9 Mill. *RM* aus dem Betriebsmittelfonds der Reichshauptkasse (Münzberschuß 1924).

2. Steuern und Zölle¹⁾

Steuerart	Einnahme ¹⁾
I. Steuern vom Einkommen und Vermögen (im allgemeinen):	
1. Einkommensteuer (einschl. Körperschaftsteuer)	911,6
2. Vermögensteuer	450,8
3. Erbschaft- und Schenkungsteuer	73,5
4. Sonstige Steuern vom Einkommen und Vermögen ²⁾	9,4
Summe I	1 445,3
II. —	
III. —	
IV. Steuern vom Umsatz und Vermögenverkehr:	
1. Umsatzsteuer	700,1
2. Steuern vom Grundbesitzwechsel: Grunderwerbsteuer	1,5
3. Rennwett- und Lotteriesteuer:	
a) Rennwettsteuer	1,3
b) Lotteriesteuer	47,7
Summe 3	49,0
4. —	
5. Sonstige Vermögenverkehrsteuern:	
a) Gesellschaftsteuer	62,7
b) Börsenumsatzsteuer	48,2
c) Versicherungssteuer	59,3
d) Wechselsteuer	52,5
e) Wertpapiersteuer	13,8
f) Übrige ³⁾	0,1
Summe 5	236,6
Summe IV	987,2
V. Steuern vom Verkehr:	
1A. Beförderungsteuer:	
a) Personenbeförderung	185,8
b) Güterbeförderung	168,3
Summe 1 A	354,1
1 Kraftfahrzeugsteuer	7,3
Summe V	361,3
VI. Steuern vom Verbrauch und Aufwand:	
1. Verbrauchsteuern:	
a) Getränkesteuern:	
α) Aus dem Spiritusmonopol	298,4
β) Biersteuer	337,5
γ) Sonstige Getränkesteuern ⁴⁾	15,2
Summe a	651,1
b) Sonstige Steuern vom Verbrauch:	
α) Tabaksteuer	870,5
β) Zuckersteuer	158,2
γ) Übrige ⁵⁾	29,5
Summe b	1 058,2
Summe 1	1 709,3
2. Aufwandsteuern:	
a) —	
b) —	
c) Sonstige Aufwandsteuern:	
Spielkartensteuer	2,7
Summe 2	2,7
Summe VI	1 712,0
VII. Zölle	1 104,6
Steuer- und Zolleinnahmen (Summe I—VII)	5 610,3
Zu den Steuer- und Zolleinnahmen treten Sonderleistungen in Erfüllung des Londoner Abkommens:	
a) aus dem Schuldverschreibungsdienst der Deutschen Reichsbahn-Gesellschaft	658,2
b) aus dem Dienst der Industrieobligationen	299,7
Steuer- und Zolleinnahmen und Sonderleistungen	6 568,3

*) Ohne Saargebiet. — **) Abweichungen in den Summen durch Abrundung (Aufrundung) der Zahlen. — *) Nach Abzug der den Ländern überwiesenen Steuern. — *) Obligationsteuer 9,4 Mill. *RM*. — *) Aufsichtsratssteuer 0,0 Mill. *RM*, Banknotensteuer 0,0 Mill. *RM*. — *) Schaumweinsteuer. — *) Essigsäuresteuer 2,1 Mill. *RM*, Süßstoffsteuer 0,5 Mill. *RM*, Wein- und Salzsteuer (Reste) 0,1 Mill. *RM*, Zündwarensteuer 13,1 Mill. *RM*, Leuchtmittelsteuer 13,7 Mill. *RM*.

Reich*)

Zusammenfassender Überblick

Bezeichnung	in Mill. <i>ℛℛ</i> **)	je Kopf der Bevölkerung <i>ℛℛ</i>	in vH des Reinen Finanzbedarfs	in vH des Zuschußbedarfs
	1	2	3	4
Bereinigte Ausgaben (Finanzbedarf)¹⁾	8 375,8	134,20	.	.
<i>Davon sind gedeckt durch</i>				
Zuschüsse, Beiträge, Erstattungen u. dgl. von anderen Ge- bietskörperschaften:				
a) von Gemeinden und Gemeindeverbänden ²⁾	0,1	0,00	.	.
b) von Ländern ³⁾	0,7	0,01	.	.
<i>Mithin:</i>				
Reiner Finanzbedarf⁴⁾	8 375,1	134,19	100	.
<i>Davon sind gedeckt durch</i>				
Spezielle Deckungsmittel:				
a) Verwaltungseinnahmen⁵⁾	153,6	2,46	1,8	.
b) Einnahmen aus Schuldenaufnahme, Fondsentnahme u. dgl.⁶⁾	122,7	1,97	1,5	.
Spezielle Deckungsmittel insgesamt (Summe a u. b) ⁷⁾ ..	276,4	4,43	3,3	.
<i>Mithin:</i>				
Zuschußbedarf⁸⁾	8 098,7	129,76	96,7	100
<i>Davon sind gedeckt durch</i>				
Allgemeine Deckungsmittel:				
a) Erwerbsvermögen⁹⁾:				
Überschüsse	unab- geglichen (465,1)	ab- geglichen 455,0	7,29	5,4
Fehlbeträge	(10,1)	—	—	—
b) Steuern und Zölle¹⁰⁾	6 568,3	105,24	78,5	81,1
Allgemeine Deckungsmittel insgesamt (Summe a u. b) ..	7 023,2	112,53	83,9	86,7
<i>Mithin:</i>				
Unterschied zwischen Zuschußbedarf und Allgemeinen Deckungsmitteln:				
Mehreinnahmen	—	—	—	—
oder				
Mehrausgaben	1 075,4	17,23	12,8	13,3
Außerdem aus Vorjahren:				
Überschüsse (Bestände)	¹¹⁾ 216,8	.	.	.
oder				
Fehlbeträge	—	.	.	.
<i>Mithin:</i>				
Abschluß:				
Mehreinnahmen (Überschüsse)	—	.	.	.
oder				
Mehrausgaben (Fehlbeträge)	¹²⁾ 858,6	.	.	.

*) Ohne Saargebiet. — **) Abweichungen in den Summen durch Abrundung (Aufrundung) der Zahlen. — ¹⁾ Vgl. Übersicht I Sp. 11. — ²⁾ Vgl. Übersicht I Sp. 13/14. — ³⁾ Vgl. Übersicht I Sp. 13/14. — ⁴⁾ Vgl. Übersicht I Sp. 15. — ⁵⁾ Vgl. Übersicht I Sp. 21 abzüglich Sp. 19 a u. b. — ⁶⁾ Vgl. Übersicht I Sp. 19 a u. b. — ⁷⁾ Vgl. Übersicht I Sp. 21. — ⁸⁾ Vgl. Übersicht I Sp. 22. — ⁹⁾ Vgl. Übersicht II 1. — ¹⁰⁾ Vgl. Übersicht II 2. — ¹¹⁾ Und zwar im ordentlichen Haushalt: Bestand aus 1927/28: 520,1 Mill. *ℛℛ*, aus den Überschüssen des Rechnungsjahres 1927/28: 127,0 Mill. *ℛℛ*, im außerordentlichen Haushalt: Bestand aus 1927/28: — 465,3 Mill. *ℛℛ* und aus den Überschüssen des Rechnungsjahres 1927/28: 35,0 Mill. *ℛℛ*. — ¹²⁾ Im ordentlichen Haushalt betragen die am Schlusse des Rechnungsjahres 1928/29 noch unbeglichenen Bewilligungen 200,3 Mill. *ℛℛ*. Die Reichshaushaltsrechnung 1928/29 schließt somit mit einem Fehlbetrag von 1 058,9 Mill. *ℛℛ* ab.

C. Länder (ohne I. Die Ausgaben der öffentlichen Verwaltung

in

Verwaltungszweig	Ausgaben											
	Persönliche Ausgaben (ausschl. Arbeiterlöhne)			Sächliche Ausgaben (einschl. Arbeiter- löhne)	Zuschüsse und Unter- stützun- gen, ins- besondere wirtschaf- tlicher und sozialer Art	Zuschüsse und Beiträge an Zweck- verbände (Schul- verbände usw.)	Ver- zinsung und Tilgung der Schulden †)	Fonds- bildung und Ge- währung von Darlehen	Neu- bauten, Grund- stücks- ankäufe sowie sonstige Ausgaben außer- gewöhn- licher Art	Sonstige Aus- gaben	An andere Länder und an das Reich geleistete Zu- schüsse, Beiträge, Erstat- tungen u. dgl.	An Ge- meinden (Gem.- Verb.) geleistete Zu- schüsse, Beiträge, Erstat- tungen u. dgl.
	ins- gesamt	davon										
		Gehälter und Ver- gütungen	Ver- sorgungs- gebüh- ren (einschl. Hinter- bliebenen- bezüge)									
	1			2	3	4	5	6a	6b	7	8	9
I. Allgemeine Verwaltung:												
1. Oberste Staatsorgane (ohne 2.):												
a) Staatsoberhaupt und Staats- leitung	4,7	3,3	1,4	1,2	0,1	—	—	—	0,1	0,0	—	—
b) Vertretung beim Reich	1,2	1,0	0,2	0,5	—	—	—	—	0,0	—	0,0	—
Summe 1	5,9	4,3	1,6	1,7	0,1	—	—	—	0,1	0,0	0,0	—
2. Volksvertretung:												
a) Landtag	2,7	2,2	0,5	9,7	0,0	—	—	—	0,2	0,0	—	—
b) Wahlen	0,0	0,0	—	1,1	—	—	—	—	—	—	—	0,0
Summe 2	2,7	2,2	0,5	10,8	0,0	—	—	—	0,2	0,0	—	0,0
3. Allgemeine innere Verwaltung:												
a) Ministerium des Innern	9,4	6,9	2,5	1,6	0,0	—	—	—	0,0	0,0	—	—
b) Behörden der allgemeinen Ver- waltung	107,8	81,6	26,2	24,7	0,0	—	—	0,0	1,5	0,0	0,0	0,0
Summe 3	117,2	88,5	28,7	26,3	0,0	—	—	0,0	1,5	0,0	0,0	0,0
4. Sonstige innere Verwaltung:												
a) Statistik	6,6	6,1	0,5	1,4	—	—	—	—	0,0	—	0,1	—
b) Maß-, Gewichts- und Eichwesen	6,3	4,9	1,4	3,5	—	—	—	0,0	1,2	0,0	0,0	—
c) Sonstiges	2,3	2,0	0,3	2,0	0,6	0,1	—	1,1	0,0	0,0	0,0	0,7
Summe 4	15,2	13,0	2,3	7,0	0,6	0,1	—	1,1	1,2	0,0	0,1	0,7
Summe I	141,0	107,9	33,1	45,7	0,7	0,1	—	1,2	3,0	0,1	0,1	0,8
I A. Finanz- und Steuerverwaltung:												
1. Finanzministerium	10,0	7,6	2,4	1,2	0,0	—	—	—	0,0	—	—	—
2. Behörden der Rechnungskontrolle	4,5	3,2	1,2	0,3	—	—	—	—	0,0	—	—	—
3. Sonstige Behörden der Finanz- und Steuerverwaltung (ohne 4. u. 5.) ..	8,6	7,0	1,6	3,9	—	—	—	—	0,0	0,0	0,0	3,3
4. Behörden der Hochbauverwaltung	19,8	15,5	4,3	2,3	—	—	—	—	0,1	—	—	—
5. Katasterverwaltung und Landes- vermessung	54,5	46,3	8,2	8,5	0,0	—	—	0,0	0,2	0,0	0,5	0,2
Summe I A	97,5	79,7	17,8	16,2	0,0	—	—	0,0	0,3	0,0	0,5	3,4
Summe I u. I A	238,5	187,7	50,9	62,0	0,7	0,1	—	1,2	3,3	0,1	0,6	4,2
II. Staats- und Rechtssicherheit:												
1. Polizei	481,7	380,3	101,5	116,4	0,0	—	—	0,2	19,1	0,0	0,0	3,3
2. Rechtspflege:												
a) Gerichte:												
aa) Justizministerium	7,3	5,5	1,7	1,1	0,0	—	—	—	0,4	—	—	—
bb) Gerichte	409,5	325,3	84,2	116,7	14,7	—	—	0,0	7,8	0,0	0,7	—
Summe a	416,8	330,8	86,0	117,8	14,7	—	—	0,0	8,2	0,0	0,7	—
b) Strafvollzug	51,9	40,9	11,0	45,3	0,0	—	—	—	4,1	—	0,0	—
Summe 2	468,7	371,7	97,0	163,1	14,7	—	—	0,0	12,2	0,0	0,8	—
Summe II	950,4	751,9	198,5	279,5	14,8	—	—	0,2	31,3	0,0	0,8	3,3
III. Bildungswesen:												
1. Verwaltungs- u. Aufsichtsbehörden:												
a) Ministerium	9,3	7,0	2,2	1,1	—	—	—	—	0,0	—	—	—
b) Schulverwaltungs- und Auf- sichtsbehörden	18,0	13,6	4,4	2,6	—	—	—	—	0,1	—	0,0	—
Summe 1	27,3	20,6	6,7	3,6	—	—	—	—	0,1	—	0,0	—
2. Schulen:												
a) Volks- und Fortbildungsschulen *)	435,5	356,6	78,9	9,0	0,5	183,2	—	5,0	0,6	0,0	—	242,9
b) Mittlere und höhere Schulen...	187,8	144,1	43,7	18,2	7,2	—	—	0,3	6,3	—	—	20,0
c) Fach- und sonstige Schulen:												
ca) Landwirtschaftsschulen	2,7	2,4	0,3	1,5	5,6	—	—	—	0,2	—	—	0,5
cb) Gewerbe- u. Handelsschulen	31,3	25,6	5,7	3,7	2,7	—	—	—	1,4	—	—	6,9
cc) Übrige Fachschulen	1,6	1,3	0,3	0,0	0,1	—	—	—	—	—	—	0,6
cd) Sonstiges Schulwesen	10,2	7,6	2,6	3,6	1,3	—	—	—	0,2	0,0	—	0,0
Summe c	45,7	36,8	8,9	8,8	9,7	—	—	1,6	0,6	0,0	—	8,0
Summe 2 *)	669,0	537,5	131,5	36,0	17,3	183,2	—	6,9	7,4	0,0	—	270,9
3. Wissenschaft und Kunst:												
a) Hochschulen:												
aa) Universitäten, Handelshoch- schulen u. dgl.	79,3	66,8	12,5	71,8	3,0	—	—	0,3	18,5	0,0	—	1,1
ab) Techn. Hochschulen u. dgl.	22,5	18,8	3,7	10,1	0,2	—	—	0,0	7,2	—	—	—
ac) Sonstige Hochschulen	8,8	7,2	1,5	2,3	0,6	—	—	0,0	0,2	—	—	0,1
Summe a	110,5	92,8	17,7	84,2	3,8	—	—	0,3	26,0	0,0	—	1,2
b) Theater- und Konzertwesen	32,2	28,6	3,5	14,1	2,3	0,0	—	0,0	1,6	—	—	0,3
c) Sonstiges:												
ca) Bibliotheken und Archive ..	5,5	4,5	1,0	2,2	0,6	—	—	—	0,1	—	0,0	0,0
cb) Museen u. dgl.	8,8	6,8	2,0	12,2	2,3	—	—	—	4,9	—	—	0,1
cc) Wissenschaftliche Behörden	5,3	4,2	1,0	3,1	1,3	—	—	—	0,7	—	—	—
cd) Sonstige Ausgaben und Ein- nahmen	—	—	—	0,4	2,0	—	—	0,0	—	—	—	—
Summe c	19,6	15,5	4,0	17,9	6,1	—	—	0,4	6,8	—	0,0	0,1
Summe 3	162,3	137,0	25,3	116,2	12,3	0,0	—	0,7	34,4	0,0	0,0	1,5

*) Ohne Saargobiet. — **) Abweichungen in den Summen durch Abrundung (Aufrundung) der Zahlen. — †) Der Schuldendienst ist insgesamt bei VIII *Schuldendienst Landesschuldkasse in Höhe von 133,1 Mill. RM.

Hansestädte)*)

und die Speziellen Deckungsmittel

Mill. RM**)

Ausgaben insgesamt (Summe Sp. 1 bis 9) zugleich: Bereinigte Ausgaben	Davon sind gedeckt durch: Zuschüsse, Beiträge, Erstattungen u. dgl.		Mühln: Reiner Finanzbedarf (Bereinigte Ausgaben — Sp. 11 abzügl. Sp. 13 und 14)	Spezielle Deckungsmittel							Spezielle Deckungsmittel insgesamt (Summe Sp. 18 bis 20)	Mühln: Zuschußbedarf (Sp. 15 abzügl. Sp. 21)	Verwaltungszweig
	von Gemeinden u. Gem.-Verb.	von anderen Ländern und vom Reich		Gebühren, Beiträge sowie gebührenartige Entgelte	Miete, Pacht, Zinsen	Erlöse aus Verkäufen	Zahlungen von öffentlichen rechtlichen Körperschaften, Stiftungen, Zuwendungen von Privaten	Fonds-entnahme, Rückzahlung v. Darlehen, Grundstücksverkäufe sowie sonstige außergewöhnliche Veräußerungen	Schuldenaufnahme	Sonstige Einnahmen			
11	13	14	15	16	17a	17b	18	19a	19b	20	21	22	
6,2 1,7	— —	0,0 0,0	6,2 1,7	0,1 0,0	0,0 0,0	0,1 0,0	— —	— —	— —	0,0 0,0	0,2 0,1	5,9 1,6	I. Allgemeine Verwaltung:
7,9	—	0,0	7,8	0,1	0,1	0,1	—	—	—	0,0	0,3	7,6	1. Oberste Staatsorgane (ohne 2.):
12,6 1,1	0,0 —	—	12,6 1,1	0,0 —	0,1 —	0,0 —	— —	— —	— —	0,0 —	0,1 —	12,4 1,1	a) Staatsoberhaupt und Staatsleitung
13,6	0,0	—	13,6	0,0	0,1	0,0	—	—	—	0,0	0,1	13,5	b) Vertretung beim Reich
11,0	—	0,0	11,0	0,4	0,0	0,0	0,1	0,0	—	0,0	0,5	10,5	Summe 1
134,1	0,3	1,6	132,2	14,3	1,0	0,7	0,0	0,0	0,1	0,2	16,4	115,8	2. Volksvertretung:
145,1	0,3	1,6	143,2	14,6	1,1	0,7	0,1	0,0	0,1	0,2	16,9	126,3	a) Landtag
8,1 11,1 7,0	0,0 0,0 —	1,5 0,1 0,5	6,6 11,0 6,5	0,0 11,0 0,7	0,0 0,2 0,0	0,1 0,0 0,1	0,0 — 0,1	0,1 — 0,2	— 0,6 0,7	0,0 0,0 0,0	0,2 11,8 1,7	— — —	b) Wahlen
26,2	0,0	2,0	24,1	11,8	0,2	0,2	0,1	0,2	1,3	0,0	13,7	10,4	Summe 2
192,8	0,4	3,7	188,8	26,5	1,5	1,0	0,2	0,2	1,4	0,2	31,0	157,8	3. Allgemeine innere Verwaltung:
11,3 4,8	— 0,0	0,0 0,0	11,2 4,8	0,1 0,2	0,1 0,0	0,1 0,0	0,0 0,0	— —	— —	0,0 —	0,3 0,2	11,0 4,6	a) Ministerium des Innern
15,8 22,2	— 0,0	0,0 —	15,8 22,2	0,2 0,4	0,1 0,1	0,0 0,0	0,0 —	0,0 —	— —	0,0 0,0	0,4 0,6	15,4 21,6	b) Behörden der allgemeinen Verwaltung
63,9	0,2	0,1	63,6	10,9	0,1	0,7	—	—	0,0	0,0	11,7	51,9	4. Sonstige innere Verwaltung:
118,0	0,2	0,2	117,6	11,8	0,4	0,9	0,0	0,0	0,0	0,1	13,1	104,5	a) Statistik
310,8	0,5	3,8	306,4	38,3	1,9	1,8	0,2	0,2	1,4	0,3	44,1	262,3	b) Maß-, Gewichts- und Eichwesen
620,6	59,1	186,0	375,5	14,2	6,7	3,6	0,0	0,0	0,3	0,1	24,7	350,7	c) Sonstiges
8,7 549,5	— 0,0	— 0,5	8,7 548,9	0,2 269,6	0,0 2,2	0,0 0,1	— —	— —	— 0,4	0,0 0,4	0,3 272,8	8,5 276,1	Summe 3
558,2	0,0	0,5	557,7	269,9	2,2	0,2	—	—	0,4	0,4	273,1	284,6	I A. Finanz- und Steuerverwaltung:
101,3	—	0,0	101,3	6,1	2,2	21,3	—	—	0,5	0,2	30,3	70,9	1. Finanzministerium
659,6	0,0	0,6	659,0	276,0	4,4	21,5	—	—	0,9	0,6	303,4	355,5	2. Behörden der Rechnungskontrolle
1 280,2	59,2	186,6	1 034,4	290,2	11,1	25,1	0,0	0,0	1,2	0,7	328,2	706,3	3. Sonstige Behörden der Finanz- und Steuerverwaltung (ohne 4. u. 5.)
10,4	—	0,0	10,4	0,0	0,0	0,0	—	—	—	—	0,1	10,3	4. Behörden der Hochbauverwaltung
20,7	0,0	—	20,7	0,5	0,1	0,0	—	—	—	0,0	0,6	20,1	5. Katasterverwaltung und Landesvermessung
31,1	0,0	0,0	31,0	0,5	0,1	0,0	—	—	—	0,0	0,7	30,4	Summe I A
876,7 239,8	68,9 24,2	0,5 0,0	807,3 215,6	0,2 30,1	1,1 0,6	0,2 0,3	0,2 0,4	2,3 0,3	0,4 0,1	0,0 0,0	4,4 31,8	803,0 183,8	Summe I u. I A
10,6 46,1 2,2 15,4	0,0 6,3 0,6 0,0	0,0 — — 0,0	10,5 39,8 1,6 15,3	0,2 2,8 0,0 0,8	0,0 0,1 0,0 0,2	0,6 0,3 — 0,2	0,0 0,0 — 0,0	— 0,2 — —	— — — 0,0	0,0 0,0 — 0,0	0,8 3,4 0,0 1,2	9,7 36,4 1,6 14,1	II. Staats- und Rechtssicherheit:
74,3	7,0	0,0	67,3	3,9	0,3	1,0	0,0	0,2	0,0	0,1	5,5	61,8	1. Polizei
1 190,9	100,1	0,5	1 090,3	34,2	2,1	1,4	0,6	2,7	0,5	0,1	41,6	1 048,6	2. Rechtspflege:
173,9 40,1 11,9	0,7 0,0 0,0	0,2 0,0 0,0	173,1 40,1 11,9	39,9 5,6 0,6	3,2 0,1 0,2	5,9 0,2 0,1	0,8 0,0 0,1	0,1 — 0,0	3,4 1,0 0,1	0,0 0,0 0,0	53,4 6,9 1,1	119,7 33,2 10,8	a) Gerichte:
226,0 50,5	0,7 4,7	0,2 0,0	225,1 45,8	46,1 18,4	3,6 0,5	6,2 0,2	0,9 0,0	0,1 —	4,4 0,6	0,0 0,0	61,4 19,8	163,7 26,0	aa) Justizministerium
9,6 28,5 10,4	0,0 0,3 0,0	0,0 — 0,0	9,5 28,2 10,4	0,2 2,6 1,5	0,0 1,8 0,1	0,0 1,0 0,2	0,0 0,7 —	0,0 — —	0,1 0,0 —	0,0 1,4 0,0	0,4 7,4 1,7	9,1 20,8 8,6	bb) Gerichte
2,4	—	—	2,4	—	0,1	—	—	0,0	—	—	0,1	2,3	Summe a
50,9	0,3	0,1	50,5	4,3	2,0	1,2	0,7	0,0	0,2	1,4	9,7	40,9	b) Strafvollzug
327,4	5,7	0,3	321,4	68,8	6,1	7,6	1,6	0,1	5,2	1,4	90,8	230,6	Summe 2
													III. Bildungswesen:
													1. Verwaltungs- u. Aufsichtsbehörden:
													a) Ministerium
													b) Schulverwaltungs- und Aufsichtsbehörden
													Summe 1
													2. Schulen:
													a) Volks- und Fortbildungsschulen
													b) Mittlere und höhere Schulen
													c) Fach- und sonstige Schulen:
													ca) Landwirtschaftsschulen
													cb) Gewerbe- u. Handelsschulen
													cc) Übrige Fachschulen
													cd) Sonstiges Schulwesen
													Summe c
													Summe 2
													3. Wissenschaft und Kunst:
													a) Hochschulen:
													aa) Universitäten, Handelshochschulen u. dgl.
													ab) Techn. Hochschulen u. dgl.
													ac) Sonstige Hochschulen
													Summe a
													b) Theater- und Konzertwesen
													c) Sonstiges:
													ca) Bibliotheken und Archive
													cb) Museen u. dgl.
													cc) Wissenschaftliche Behörden
													cd) Sonstige Ausgaben und Einnahmen
													Summe c
													Summe 3

und Schuldenverwaltung nachgewiesen. — 1) Armenanwaltskosten. — 2) Der Anteil des Landes Preußen am persönlichen Volksschulaufwand erscheint in Sp. 4 als Beitrag an die

**Noch: C. Länder (ohne
Noch: I. Die Ausgaben der öffentlichen Verwaltung**

in

Verwaltungszweig	Ausgaben											
	Persönliche Ausgaben (ausschl. Arbeiterlöhne)			Sächliche Ausgaben (einschl. Arbeiter- löhne)	Zuschüsse und Unter- stützun- gen, ins- besondere wirt- schaftlicher und sozialer Art	Zuschüsse und Beiträge an Zweck- verbände (Schul- verbände usw.)	Ver- zinsung und Tilgung der Schulden †)	Fonds- bildung und Ge- währung von Darlehen	Neu- bauten, Grund- stücks- ankäufe sowie sonstige Ausgaben außer- gewöhnlicher Art	Sonstige Aus- gaben	An andere Länder und an das Reich geleistete Zu- schüsse, Beiträge, Erstat- tungen u. dgl.	An Ge- meinden (Gem.- Verb.) geleistete Zu- schüsse, Beiträge, Erstat- tungen u. dgl.
	ins- gesamt	davon										
		Gehälter und Ver- gütungen	Ver- sorgungs- gebüh- ren (einschl. Hinter- bliebenen- bezüge)									
	1	.	.	2	3	4	5	6a	6b	7	8	9
Noch: III. Bildungswesen:												
4. Kirche	—	—	—	—	158,4	—	—	—	—	—	—	—
Summe III	*) 858,6	695,2	163,5	155,9	187,9	183,2	—	7,6	41,9	0,0	0,0	272,4
IV. Wohlfahrtswesen:												
1. Verwaltungsaufwand:												
a) Wirtschaftliche Fürsorge:												
aa) Ministerium und sonstige Be- hörden der Wirtschaftlichen Fürsorge	7,4	6,2	1,2	1,3	0,0	0,2	—	0,0	0,0	0,0	—	0,1
ab) Versicherungsbehörden, Ver- sorgungsgerichte	13,6	11,2	2,4	5,8	—	—	—	—	0,1	—	—	—
Summe a	20,9	17,4	3,5	7,0	0,0	0,2	—	0,0	0,1	0,0	—	0,1
b) Jugendwohlfahrt und Gesund- heitswesen:												
ba) Jugendwohlfahrt	0,2	0,2	0,0	0,0	—	—	—	—	—	—	—	—
bb) Gesundheitswesen	15,5	11,8	3,6	3,7	0,0	—	—	0,0	0,2	—	—	—
Summe b	15,6	12,0	3,6	3,7	0,0	—	—	0,0	0,2	—	—	—
Summe 1	36,6	29,4	7,2	10,8	0,0	0,2	—	0,0	0,3	0,0	—	0,1
2. Wirtschaftliche Fürsorge ††):												
a) Fürsorgeaufwand	—	—	—	13,4	33,9	0,4	—	2,5	—	0,0	0,0	31,7
b) Einrichtungen (Anstalten u. dgl.)	0,1	0,1	0,0	0,5	—	—	—	—	0,0	0,0	—	—
Summe 2	0,1	0,1	0,0	13,9	33,9	0,4	—	2,5	0,0	0,0	0,0	31,7
3. Jugendwohlfahrt:												
a) Fürsorge- und Pflegeaufwand ..	—	—	—	0,2	9,4	0,4	—	0,9	—	—	0,0	27,1
b) Einrichtungen (Anstalten u. dgl.)	1,9	1,5	0,3	2,8	0,0	—	—	—	0,6	0,0	—	—
Summe 3	1,9	1,5	0,3	3,0	9,4	0,4	—	0,9	0,6	0,0	0,0	27,1
4. Gesundheitswesen und Leibes- übungen:												
a) Fürsorge- und Pflegeaufwand ..	—	—	—	2,1	5,8	—	—	0,1	0,0	0,0	0,0	2,5
b) Einrichtungen (Anstalten u. dgl.)	20,0	16,5	3,5	30,2	0,0	—	—	0,1	7,0	0,1	—	—
Summe 4	20,0	16,5	3,5	32,4	5,9	—	—	0,1	7,0	0,1	0,0	2,5
5. Erwerbslosenfürsorge:												
a) Unterstützende E.	—	—	—	—	0,0	—	—	—	—	—	—	—
b) Wertschaffende E.	—	—	—	0,2	1,8	0,0	—	58,3	22,1	—	—	11,3
Summe 5	—	—	—	0,2	1,8	0,0	—	58,3	22,1	—	—	11,3
Summe IV	58,5	47,5	11,0	60,3	51,0	1,1	—	61,9	30,1	0,2	0,0	72,7
V. Wohnungswesen	0,6	0,5	0,1	0,2	1,5	12,9	*) 2,0	315,6	2,3	1,1	—	0,1
VI. Wirtschaft und Verkehr:												
1. Wirtschaftsförderung:												
a) Landwirtschaft:												
aa) Gestütsverwaltung und Pferdezucht	8,2	5,9	2,3	16,4	12,0	—	—	0,4	0,4	0,0	—	0,0
ab) Landeskulturwesen u. land- wirtschaftliches Siedlungs- wesen	33,2	26,2	7,0	13,3	19,4	—	—	27,4	9,6	0,0	0,4	12,1
ac) Sonstiges	20,3	16,1	4,2	11,7	12,7	—	—	4,6	1,1	0,1	0,0	0,3
Summe a	61,7	48,2	13,5	41,5	44,2	—	—	32,4	11,1	0,1	0,4	12,5
b) Gewerbe, Industrie und Handel	18,4	14,4	4,0	4,8	13,0	—	—	3,8	0,2	0,0	0,0	0,1
Summe 1	80,1	62,6	17,5	46,3	57,2	—	—	36,1	11,3	0,1	0,4	12,5
2. Verkehrswesen:												
a) —	—	—	—	—	—	—	—	—	—	—	—	—
b) Straßen und Wege	17,4	13,6	3,8	44,1	0,0	0,1	—	0,1	38,4	0,2	0,0	9,3
c) Wasserstraßen:												
ca) Binnenwasserstraßen	13,2	10,3	2,9	6,6	1,2	—	—	0,3	7,4	—	—	0,7
cb) Seewasserstraßen	6,0	4,5	1,5	8,8	0,3	—	—	—	11,6	—	—	—
Summe c	19,2	14,8	4,4	15,4	1,5	—	—	0,3	19,0	—	—	0,7
d) Sonstiges	1,9	1,5	0,4	0,4	9,0	—	—	1,1	1,6	0,6	—	0,3
Summe 2	38,5	29,9	8,6	59,9	10,5	0,1	—	1,5	59,0	0,8	0,0	10,2
Summe VI	118,6	92,5	26,1	106,2	67,7	0,1	—	37,7	70,3	0,9	0,4	22,7
VII. —												
VIII. Schuldendienst und Schulden- verwaltung †):												
1. Verzinsung	—	—	—	—	—	—	*) 93,4	—	—	—	—	—
2. Tilgung	—	—	—	—	—	—	*) 66,5	—	—	—	—	—
3. Verwaltung und Sonstiges	1,1	0,6	0,5	2,1	—	—	—	0,0	—	0,0	0,1	—
Summe VIII	1,1	0,6	0,5	2,1	—	—	*) 159,8	0,0	—	0,0	0,1	—
IX. Sonstige Ausgaben und Ein- nahmen	6,4	0,2	6,2	0,6	0,8	—	—	2,7	3,2	9,0	1,9	1,7
Summe I—IX	*) 2 232,8	1 776,1	456,7	666,7	324,5	197,4	*) 161,8	427,0	182,5	11,3	3,8	377,2

*) **) †) Anmerkungen siehe vorhergehende Seite. — ††) Fürsorge nach der Reichsfürsorgepflichtverordnung vom 13. Februar 1924 sowie sonstige allgemeine Wohlfahrts
Württemberg für das Rechnungsjahr 1927/28. Ein gleicher Betrag ist in Ausgabe als Schuldentilgung nachgewiesen. — a) Schuldendienst des Wohnungsbau-Ausgleichs

Hansestädte)*)

und die Speziellen Deckungsmittel

Mill. *R.M.***)

Ausgaben insgesamt (Summe Sp. 1 bis 9) zugleich: Bereinigte Ausgaben	Davon sind gedeckt durch: Zuschüsse, Beiträge, Erstattungen u. dgl.		Mithin: Reiner Finanzbedarf (Bereinigte Ausgaben — Sp. 11 abzgl. Sp. 13 und 14)	Spezielle Deckungsmittel							Spezielle Deckungsmittel insgesamt (Summe Sp. 16 bis 20)	Mithin: Zuschußbedarf (Sp. 15 abzgl. Sp. 21)	Verwaltungsweig
	von Gemeinden u. Gem.-Verb.	von anderen Ländern und vom Reich		Gebühren, Beiträge sowie gebührenartige Entgelte	Miete, Pacht, Zinsen	Erlöse aus Verkäufen	Zahlungen von öffentlichen rechtlichen Körperschaften, Stiftungen, Zuwendungen von Privaten	Fonds-entnahme, Rückzahlung v. Darlehen, Grundstücksverkäufe sowie sonstige außergeöhnliche Veräußerungen	Schuldenaufnahme	Sonstige Einnahmen			
11	13	14	15	16	17a	17b	18	19a	19b	20	21	22	
158,4	—	—	158,4	—	—	—	—	—	0,6	—	0,6	157,8	Noch: III. Bildungswesen:
1 707,7	105,8	0,8	1 601,1	103,5	8,3	9,1	2,2	2,8	6,2	1,5	133,7	1 467,4	4. Kirche
													Summe III
													IV. Wohlfahrtswesen:
													1. Verwaltungsaufwand:
9,0	—	0,1	8,9	0,1	0,0	0,0	—	—	—	0,0	0,2	8,7	a) Wirtschaftliche Fürsorge:
19,4	—	0,0	19,4	3,5	0,0	0,0	0,6	—	—	0,0	4,2	15,2	aa) Ministerium und sonstige Behörden der Wirtschaftlichen Fürsorge
28,4	—	0,1	28,3	3,7	0,0	0,0	0,6	—	—	0,0	4,4	23,9	ab) Versicherungsbehörden, Versorgungsgesellschaften
0,2	—	—	0,2	—	—	—	—	—	—	—	—	—	Summe a
19,4	0,3	0,0	19,1	5,1	0,0	0,0	0,1	—	0,0	0,0	5,3	0,2	b) Jugendwohlfahrt und Gesundheitswesen:
19,6	0,3	0,0	19,3	5,1	0,0	0,0	0,1	—	0,0	0,0	5,3	13,8	ba) Jugendwohlfahrt
48,1	0,3	0,2	47,6	8,8	0,1	0,1	0,7	—	0,0	0,0	9,7	37,9	bb) Gesundheitswesen
82,0	0,0	—	82,0	1,2	0,2	—	0,0	2,3	8,5	—	12,2	69,8	Summe b
0,6	0,0	—	0,6	0,2	0,0	0,1	0,0	—	0,0	—	0,4	0,2	2. Wirtschaftliche Fürsorge††):
82,6	0,0	—	82,5	1,4	0,2	0,1	0,0	2,3	8,5	—	12,5	70,0	a) Fürsorgeaufwand
38,1	—	—	38,1	0,1	0,2	—	—	0,1	—	0,0	0,3	37,8	b) Einrichtungen (Anstalten u. dgl.)
5,3	—	—	5,3	2,3	0,1	0,5	—	—	0,3	0,0	3,2	2,1	Summe 2
43,4	—	—	43,4	2,4	0,3	0,5	—	0,1	0,3	0,0	3,6	39,9	3. Jugendwohlfahrt:
10,7	0,0	—	10,7	2,3	—	—	—	0,0	0,1	0,0	2,4	8,2	a) Fürsorge- und Pflegeaufwand
57,4	0,2	—	57,2	37,6	0,8	1,8	0,0	—	1,3	0,1	41,7	15,5	b) Einrichtungen (Anstalten u. dgl.)
68,1	0,2	—	67,9	39,9	0,8	1,8	0,0	0,0	1,5	0,1	44,1	23,7	Summe 3
0,0	—	—	0,0	—	—	—	—	—	—	—	—	0,0	4. Gesundheitswesen und Leibesübungen:
93,7	0,0	1,1	92,6	0,0	0,4	—	0,1	0,9	*) 73,4	—	74,8	17,8	a) Fürsorge- und Pflegeaufwand
93,7	0,0	1,1	92,6	0,0	0,4	—	0,1	0,9	*) 73,4	—	74,8	17,8	b) Einrichtungen (Anstalten u. dgl.)
335,8	0,5	1,3	334,0	52,6	1,7	2,5	0,8	3,2	*) 83,7	0,1	144,7	189,3	Summe 4
336,2	27,6	—	308,6	0,1	0,4	0,0	—	10,6	34,3	0,0	45,5	263,1	5. Erwerbslosenfürsorge:
													a) Unterstützende E.
													b) Wertschaffende E.
													Summe 5
													Summe IV
													V. Wohnungswesen
													VI. Wirtschaft und Verkehr:
													1. Wirtschaftsförderung:
37,5	—	—	37,5	2,9	0,4	5,6	—	0,3	—	0,3	9,5	28,0	a) Landwirtschaft:
115,5	0,1	0,4	114,9	1,9	0,9	1,4	0,7	1,1	54,7	0,0	60,7	54,3	aa) Gutsverwaltung und Pferdezucht
50,9	0,4	0,0	50,5	3,8	0,4	3,5	0,4	0,0	0,9	0,0	9,1	41,4	ab) Landeskulturwesen u. landwirtschaftliches Siedlungswesen
203,9	0,5	0,5	202,9	8,5	1,7	10,5	1,2	1,4	55,6	0,4	79,3	123,7	ac) Sonstiges
40,3	0,0	0,3	39,9	1,4	0,2	0,0	0,0	0,5	14,2	0,0	16,3	23,7	Summe a
244,1	0,5	0,8	242,9	9,9	1,9	10,5	1,2	1,9	69,8	0,4	95,5	147,3	b) Gewerbe, Industrie und Handel
													Summe 1
													2. Verkehrswesen:
109,6	1,6	0,1	107,9	1,4	0,3	0,8	0,0	0,0	19,6	0,0	22,1	85,8	a) —
29,3	—	6,9	22,4	1,1	1,1	0,2	0,0	—	6,9	0,1	9,6	12,9	b) Straßen und Wege
26,7	—	3,8	22,9	2,0	1,5	0,7	—	—	11,3	0,1	15,5	7,3	c) Wasserstraßen:
56,0	—	10,7	45,3	3,1	2,6	1,0	0,0	—	18,2	0,2	25,1	20,2	ca) Binnenwasserstraßen
14,9	—	0,0	14,9	0,1	0,0	0,0	—	—	1,9	0,0	2,0	12,9	cb) Seewasserstraßen
180,5	1,6	10,8	168,1	4,6	2,8	1,7	0,0	0,0	39,8	0,2	49,2	118,9	Summe c
424,7	2,1	11,6	410,9	14,5	4,7	12,2	1,2	1,9	109,6	0,6	144,7	266,2	d) Sonstiges
													Summe 2
													Summe VI
													VII. —
93,4	—	—	93,4	—	8,6	—	*) 1,8	0,2	—	—	10,5	82,9	VIII. Schuldendienst und Schuldenverwaltung†):
66,5	—	—	66,5	—	18,0	—	*) 22,1	7,8	—	0,0	47,9	18,6	1. Verzinsung
3,3	—	0,4	2,9	0,2	0,1	0,0	—	—	0,7	0,0	1,1	1,8	2. Tilgung
163,1	—	0,4	162,7	0,2	26,7	0,0	*) 23,9	7,9	0,7	0,0	59,5	103,3	3. Verwaltung und Sonstiges
26,5	0,1	0,4	26,1	10,6	0,0	0,0	0,0	0,4	1,2	1,0	13,2	12,9	Summe VIII
													IX. Sonstige Ausgaben und Einnahmen
4 585,1	195,9	204,9	4 184,3	510,0	54,8	50,7	*) 28,4	27,1	*) 238,3	4,2	913,5	3 270,7	Summe I—IX

pflege. — *) Vgl. Anm. 2. — *) Darunter 2,0 Mill. *R.M.* Verrechnung auf bewilligte Anleihen aus dem Überschuß des ordentlichen Dienstes der laufenden Verwaltung des Landes stocks in Sachsen. — *) Vgl. Anm. 4 und 7 — *) Beiträge der Württembergischen Wohnungskreditanstalt zur Verzinsung und Tilgung der Wohnungsbauanleihen. — *) Vgl. Anm. 7.

II. Die Allgemeinen Deckungsmittel

in Mill. RM**)

1. Erwerbsvermögen

Art des Erwerbsvermögens	Über- schüsse und Er- träge ¹⁾	Zu- schüsse ¹⁾	Die Beträge in den Spalten 1 und 2 setzen sich folgendermaßen zusammen ¹⁾ :					
			Überschüsse und Erträge		Zu- schüsse zur laufenden Be- triebs- füh- rung	Für außergewöhnliche Zwecke aufgewendet:		
			regel- mäßi- ger Art	außer- ge- wöhn- licher Art		insge- samt	davon sind gedeckt durch Schuldauf- nahme u. dgl.	ver- blei- ben: Zu- schüsse
	1	2	3	4	5	6a	6b	6
I. Betriebe (einschl. Betei- ligungen):								
1. Land- und forstwirtschaft- liche Betriebe	165,6 ¹⁾	—	169,6	0,3	—	11,4	7,2	4,2
2. Bergwerke, Hütten u. dgl.	2,8	2,4	13,7	—	0,2	15,0	1,9	13,0
3. Verkehrsunternehmungen:								
a) —								
b) —								
c) Straßenbahnen, Klein- bahnen, Kraftwagen- betriebe	1,8	0,4	1,9	—	0,0	6,0	5,6	0,4
Summe 3	1,8	0,4	1,9	—	0,0	6,0	5,6	0,4
4. Wasserwirtschaftliche Un- ternehmungen	0,6	2,2	0,6	—	—	12,5	10,3 ¹⁾	2,2
5. Versorgungsbetriebe:								
a) Elektrizitätswerke	8,3	0,4	8,4	—	0,0	24,6	24,1 ¹⁾	0,5
b) Gaswerke	—	—	—	—	—	—	—	—
c) Wasserwerke	0,1	—	0,1	—	—	—	—	—
Summe 5	8,4	0,4	8,5	—	0,0	24,6	24,1	0,5
6. Münzwesen	0,5	—	0,5	0,0	—	0,1	—	0,1
7. Banken und Sparkassen ..	7,4	—	7,4	—	—	33,6	33,6	—
8. Lotterie	25,3	—	25,3	—	—	—	—	—
9. Sonstige Betriebe	3,1	1,5	4,0	—	0,5	4,6	2,7	1,9
Summe I	215,6	6,9	231,6	0,3	0,8	107,8	85,5	22,3
II. Allgemeines Grund- und Kapitalvermögen (ein- schl. sonstiger Erträge)	85,0	—	76,7	9,0	—	6,6	5,9	0,7
Summe I und II	300,7	6,9	308,3	9,3	0,8	114,4	91,4	23,0
Abgeglichener Betrag	293,8	—	307,5	—	—	.	.	13,7

2. Steuern¹⁾

Steuerart	Einnahme ¹⁾
I. Steuern vom Einkommen und Vermögen (im allgemeinen):	
1. Einkommensteuer (einschl. Körperschaftsteuer) ²⁾	1 368,6
2. —	—
3. Erbschaftsteuer (Restbeträge)	0,0
Summe I	1 368,7
II. Steuern vom Grundbesitz und Gewerbe- betrieb:	
1. Grund- und Gebäudesteuer	347,6
2. Gewerbesteuren:	
a) Allgemeine Gewerbesteuer	90,2
b) Wandergewerbesteuer, Wanderlagersteuer	5,3
c) Sonstige Gewerbesteuren	³⁾ 0,6
Summe 2	96,1
3. Naturaldienste, öffentliche Lasten der selbstän- digen Gutsbetriebe und sonstige Besitzsteuern	—
Summe II	443,7
III. Gebäudeentschuldung-(Hauszins-)steuer:	
1. Zur Deckung des allgemeinen Finanzbedarfs...	501,4
2. Zur Förderung der Bautätigkeit	255,1
Summe III	756,4
IV. Steuern vom Umsatz und Vermögenverkehr:	
1. Umsatzsteuer	151,0
2. Steuern vom Grundbesitzwechsel:	
a) Grunderwerbsteuer	⁴⁾ 19,7
b) Wertzuwachssteuer	0,2
Summe 2	19,8
3. Rennwettsteuer	28,9
4. Stempelsteuern	47,0
5. Sonstige Vermögenverkehrssteuern	0,0
Summe IV	246,7
V. Steuern vom Verkehr:	
1. Kraftfahrzeugsteuer	44,1
2. Sonstige Steuern vom Verkehr	0,2
Summe V	44,3
VI. Steuern vom Verbrauch und Aufwand:	
1. Verbrauchsteuern:	
a) Getränkesteuern	⁵⁾ 59,4
b) Sonstige Steuern vom Verbrauch	⁶⁾ 15,8
Summe 1	75,2
2. Aufwandsteuern:	
a) Vergütungssteuer	—
b) Hundesteuer	1,7
c) Sonstige Aufwandsteuern	0,3
Summe 2	2,0
Summe VI	77,3
Summe I—VI	2 937,1

*) Ohne Saargebiet. — **) Abweichungen in den Summen durch Abrundung (Aufrundung) der Zahlen. — ¹⁾ Die Beträge der Spalten 1 bis 6 sind durch Addition der fünfzehn Länder (ohne Hansestädte) gewonnen. Da innerhalb der einzelnen Länder die Überschüsse gegen die Zuschüsse aufgerechnet wurden, lassen sich in der obigen Übersicht die Beträge der Spalten 1 und 2 nicht ohne weiteres aus den Spalten 3 bis 6 errechnen.

*) Ohne Saargebiet. — **) Abweichungen in den Summen durch Abrundung (Aufrundung) der Zahlen. — ¹⁾ Nach Abzug der an Gemeinden und Gemeindeverbände überwiesenen Steuern. — ²⁾ Einkommensteuer 1 125,6 Mill. RM, Körperschaftsteuer 217,5 Mill. RM, Ergänzungsanteile gem. § 35 des Finanzausgleichsgesetzes 25,5 Mill. RM. — ³⁾ Darunter: Bergwerksabgaben (Thüringen, Oldenburg, Braunschweig, Anhalt) 0,5 Mill. RM. — ⁴⁾ Reichssteuer 15,6 Mill. RM, Landeszuschlag 4,1 Mill. RM. — ⁵⁾ Sonderentschädigungen des Reichs aus der Biersteuer an die Länder Bayern, Württemberg und Baden. — ⁶⁾ Schlachtsteuer (Sachsen) und Fleischsteuer (Baden).

(ohne Hansestädte) *)

Zusammenfassender Überblick

Bezeichnung	in Mill. RM**)	je Kopf der Bevölkerung RM	in vH des Reinen Finanzbedarfs	in vH des Zuschußbedarfs
	1	2	3	4
Bereinigte Ausgaben (Finanzbedarf) ¹⁾	4 585,1	75,42	.	.
<i>Davon sind gedeckt durch</i>				
Zuschüsse, Beiträge, Erstattungen u. dgl. von anderen Gebietskörperschaften:				
a) von Gemeinden und Gemeindeverbänden ²⁾	195,9	3,22	.	.
b) von anderen Ländern und vom Reich ³⁾	204,9	3,37	.	.
<i>Mithin:</i>				
Reiner Finanzbedarf ⁴⁾	4 184,3	68,83	100	.
<i>Davon sind gedeckt durch</i>				
Spezielle Deckungsmittel:				
a) Verwaltungseinnahmen ⁵⁾	648,0	10,66	15,5	.
b) Einnahmen aus Schuldenaufnahme, Fondsentnahme u. dgl. ⁶⁾	265,5	4,37	6,3	.
Spezielle Deckungsmittel insgesamt (Summe a u. b) ⁷⁾ ..	913,5	15,03	21,8	.
<i>Mithin:</i>				
Zuschußbedarf ⁸⁾	3 270,7	53,80	78,2	100
<i>Davon sind gedeckt durch</i>				
Allgemeine Deckungsmittel:				
a) Erwerbsvermögen ⁹⁾:	unab-geglichen	ab-geglichen		
Überschüsse	(300,7)	293,8	4,83	7,0
Fehlbeträge	(6,9)	—	—	—
b) Steuern ¹⁰⁾	2 937,1	48,31	70,2	89,8
Allgemeine Deckungsmittel insgesamt (Summe a u. b) ..	3 230,8	53,14	77,2	98,8
<i>Mithin:</i>				
Unterschied zwischen Zuschußbedarf und Allgemeinen Deckungsmitteln:	abgeglichen			
Mehreinnahmen	—	—	—	—
oder				
Mehrausgaben	39,9	0,66	1,0	1,2
Außerdem aus Vorjahren:	unab-geglichen	ab-geglichen		
Überschüsse (Bestände)	(250,7)	165,2	.	.
Fehlbeträge	(85,5)	—	.	.
<i>Mithin:</i>				
Abschluß:	abgeglichen			
Mehreinnahmen (Überschüsse)	125,3	.	.	.
oder				
Mehrausgaben (Fehlbeträge)	—	.	.	.

*) Ohne Saargebiet. — **) Abweichungen in den Summen durch Abrundung (Aufrundung) der Zahlen. — ¹⁾ Vgl. Übersicht I Sp. 11. — ²⁾ Vgl. Übersicht I Sp. 13. — ³⁾ Vgl. Übersicht I Sp. 14. — ⁴⁾ Vgl. Übersicht I Sp. 15. — ⁵⁾ Vgl. Übersicht I Sp. 21 abzüglich Sp. 19 a u. b. — ⁶⁾ Vgl. Übersicht I Sp. 19 a u. b. — ⁷⁾ Vgl. Übersicht I Sp. 21. — ⁸⁾ Vgl. Übersicht I Sp. 22. — ⁹⁾ Vgl. Übersicht II 1. — ¹⁰⁾ Vgl. Übersicht II 2.

D. Gemeinden und Gemeinde

I. Die Ausgaben der öffentlichen Verwaltung

in

Verwaltungszweig	Ausgaben											
	Persönliche Ausgaben (ausschl. Arbeiterlöhne)			Sächliche Ausgaben (einschl. Arbeiter- löhne)	Zuschüsse und Unter- stützun- gen, ins- besondere wirt- schaftlicher und sozialer Art	Zuschüsse und Beiträge an Zweck- verbände (Schul- verbände usw.)	Ver- zinsung und Tilgung der Schul- den ¹⁾	Fonds- bildung und Gewäh- rung von Darlehen	Neu- bauten, Grund- stücks- ankäufe sowie sonstige Ausgaben außer- gewöhnlicher Art	Son- stige Aus- gaben	An Land und Reich geleistete Zuschüsse, Beiträge, Erstat- tungen u. dgl.	Verrech- nungs- verkehr zwischen Gemeinden (Gem.- Verb.) Ausgabeseite
	ins- gesamt	davon										
		Gehälter und Ver- gütungen	Ver- sorgungs- gebüh- ren (einschl. Hinter- bliebenen- bezüge)									
	1			2	3	4	5	6 a	6 b	7	9	10
I. Allgemeine Verwaltung und Finanzverwaltung ⁴⁾	360,6	305,5	55,1	144,5	0,2	1,1	6,4	4,7	34,5	5,1	0,1	2,1
I A. Steuerverwaltung ⁴⁾	96,1	84,3	11,8	13,5	—	—	0,1	0,6	0,4	0,1	0,3	0,8
Summe I u. I A	456,7	389,8	66,9	158,1	0,2	1,1	6,5	5,4	34,9	5,2	0,4	2,9
II. Polizei.....	158,6	135,1	23,5	25,1	0,1	5,4	0,2	1,5	2,7	0,1	61,8	0,2
III. Bildungswesen:												
1. Verwaltungsaufwand.....	18,7	16,0	2,7	3,8	—	—	0,0	0,1	0,1	0,0	0,0	0,0
2. Schulen:												
a) Volks- und Fortbildungsschulen	614,9	507,7	107,2	166,2	1,6	60,3	16,9	6,0	96,3	0,2	69,9	7,3
b) Mittlere und höhere Schulen	259,1	218,9	40,3	43,2	9,4	2,2	7,4	1,1	39,4	0,1	24,5	4,7
c) Fach- und sonstige Schulen	47,7	43,5	4,2	18,7	8,8	0,5	2,7	1,2	12,8	0,1	7,3	1,9
Summe 2	921,7	770,1	151,6	228,0	19,9	63,0	26,9	8,3	148,6	0,4	101,7	13,9
3. Wissenschaft und Kunst:												
a) Hochschulen ⁵⁾	1,3	1,2	0,1	0,5	4,8	—	0,1	0,1	1,0	0,1	0,9	0,0
b) Theater- u. Konzertwesen ⁶⁾ ...	41,1	38,5	2,5	30,4	15,2	0,1	1,1	0,4	3,0	0,2	5,2	0,3
c) Sonstiges ^{5) 6) 7)}	13,5	12,2	1,3	23,0	14,2	0,1	2,6	0,9	12,6	0,5	0,5	0,7
Summe 3	55,9	51,9	3,9	54,0	34,2	0,2	3,9	1,4	16,6	0,7	6,6	1,1
4. Kirche ⁷⁾ ...	0,1	0,1	0,0	0,5	1,4	0,0	0,1	0,2	0,4	0,0	0,0	0,0
Summe III	996,4	838,1	158,2	286,2	55,5	63,1	30,9	9,9	165,6	1,2	108,3	14,9
IV. Wohlfahrtswesen:												
1. Verwaltungsaufwand.....	114,6	102,6	12,0	21,0	—	0,1	0,2	0,1	1,0	0,0	0,0	0,4
2. Wirtschaftliche Fürsorge ⁸⁾ :												
a) Fürsorgeaufwand ⁹⁾	13,1	12,3	0,8	162,5	769,3	10,7	4,7	12,2	0,7	0,2	2,5	194,2
b) Einrichtungen (Anstalten u. dgl.) ⁹⁾	14,9	13,0	1,9	72,0	3,5	0,0	2,5	1,7	14,7	0,2	0,1	0,5
Summe 2	28,0	25,2	2,7	234,5	772,9	10,7	7,2	13,9	15,4	0,5	2,5	194,6
3. Jugendwohlfahrt:												
a) Fürsorge- und Pflegeaufwand ¹⁰⁾	6,4	6,1	0,3	54,9	43,8	0,5	0,4	0,2	1,3	0,1	0,2	3,2
b) Einrichtungen (Anstalten u. dgl.) ¹⁰⁾	16,3	14,8	1,5	39,2	7,0	0,1	1,9	1,7	12,3	0,1	0,0	0,4
Summe 3	22,7	20,9	1,9	94,1	50,8	0,6	2,3	1,9	13,5	0,2	0,2	3,6
4. Gesundheitswesen und Leibes- übungen:												
a) Fürsorge- und Pflegeaufwand ¹¹⁾	22,8	21,2	1,6	22,6	10,0	0,6	0,1	0,4	1,9	0,0	0,3	1,7
b) Einrichtungen (Anst. u. dgl.):												
ba) Krankenhäuser und andere Heilanstalten ¹²⁾	140,6	128,2	12,4	288,4	5,6	0,6	18,6	7,5	78,6	1,1	0,2	1,6
bb) Badeanstalten.....	4,7	4,3	0,4	27,8	0,7	0,0	4,4	1,8	20,6	0,0	0,0	0,2
bc) Sonstige Einrichtungen (Anst. und dgl.) ^{11) 12)}	8,4	7,6	0,8	10,0	1,3	0,1	0,4	0,4	2,7	0,0	0,1	0,2
Summe b	153,7	140,0	13,6	326,2	7,6	0,7	23,4	9,7	101,8	1,2	0,3	1,9
c) Leibesübungen und Sport.....	0,7	0,6	0,1	8,8	4,5	—	5,1	1,1	20,3	0,2	0,0	0,4
Summe 4	177,2	161,9	15,3	357,6	22,1	1,3	28,6	11,3	124,1	1,4	0,5	3,9
5. Unterstützende Erwerbslosenfür- sorge ^{13) 14) 15)}	—	—	—	0,0	26,4	9,4	0,0	0,0	—	0,4	0,0	0,0
Summe IV	342,4	310,5	31,9	707,2	872,1	22,0	38,3	27,2	154,0	2,5	3,2	202,5
V. Wohnungswesen.....	23,9	21,7	2,2	10,4	14,7	4,5	83,5	716,8	243,9	0,7	27,9	0,2
VI. Wirtschaft und Verkehr.												
1. Wirtschaftsförderung ¹⁶⁾	9,4	8,7	0,7	37,8	28,2	1,7	10,6	24,8	20,6	0,4	1,3	3,8
2. Verkehrswesen ¹⁶⁾ :												
a) Allgemeine Bauverwaltung (ein- schließlich Hochbauverwaltung)	79,9	69,2	10,6	19,0	—	0,0	0,2	0,2	1,3	0,1	0,0	0,0
b) Straßen und Wege.....	46,9	39,0	7,8	418,4	0,4	4,5	100,2	18,7	474,9	0,9	1,8	57,0
c) Wasserstraßen.....	1,3	1,1	0,2	11,4	4,6	0,9	6,2	1,1	32,1	0,0	0,7	1,9
Summe 2	128,0	109,4	18,6	448,7	5,0	5,4	106,6	20,0	508,3	1,0	2,5	59,0
Summe VI	137,4	118,0	19,4	486,5	33,2	7,1	117,2	44,8	528,9	1,5	3,8	62,8
VII. Anstalten und Einrichtungen verschiedener Art:												
1. Feuerlöschwesen.....	39,1	32,2	6,9	29,1	0,2	0,8	2,0	1,5	16,1	0,1	0,0	1,1
2. Kanalisation ¹⁷⁾	13,8	11,6	2,1	53,9	0,3	2,3	22,7	5,9	93,4	0,1	0,0	0,1
3. Straßenbeleuchtung u. -reinigung	5,1	4,3	0,8	171,3	0,1	0,0	1,0	0,9	6,5	0,0	0,0	0,1
4. Sonstige Anstalten und Einrich- tungen ¹⁸⁾	27,1	23,7	3,5	134,7	1,2	0,6	13,0	6,1	61,1	0,4	0,1	0,5
Summe VII	85,0	71,8	13,3	389,1	1,8	3,7	38,7	14,4	177,1	0,5	0,2	1,7
VIII. Nicht aufteilbarer Schulden- dienst ¹⁾	—	—	—	0,0	—	—	73,3	1,2	—	0,0	—	—
Summe I—VIII	2 200,4	1 885,1	315,3	2 062,5	977,7	107,1	388,5	821,1	1 307,2	11,6	205,5	285,1

* Ohne Saargebiet. — ** Abweichungen in den Summen durch Abrundung (Aufrundung) der Zahlen. — ¹⁾ Bei den Gemeinden (Gemeindeverbänden) ist der Schulden Dienst bis zu 5 000 Einwohnern in der Ruckertstellung von Unterstützungen sozialer Art in Sp. 16 nachgewiesen. — ⁴⁾ Bei den Gemeinden bis zu 5 000 Einwohnern Provinzialverbände in Preußen, der Kreise in Bayern und der Provinzen in Hessen) sind die Ausgaben und Einnahmen für Hochschulen unter III 3 c »Sonstiges« nachgewiesen. — ⁵⁾ meinden bis zu 5 000 Einwohnern sind die Angaben und Einnahmen für Kirche unter III 3 c »Sonstiges« nachgewiesen. — ⁶⁾ Fürsorge nach der Reichsfürsorgepflichtverordnung schaftlichen Fürsorge unter IV 2 a »Fürsorgeaufwand« nachgewiesen. — ¹⁰⁾ Bei den Gemeinden bis zu 5 000 Einwohnern sind die Einrichtungen (Anstalten u. dgl.) der Jugend sundheitswesens (mit Ausnahme der Krankenhäuser u. dgl. und der Badeanstalten) unter IV 4 a »Fürsorge- und Pflegeaufwand« nachgewiesen. — ¹²⁾ Bei den Gemeinden mit 5 001 für Geistes- und Nervenkranken, Blinden- und Taubstummenanstalten, Kruppelheime und -heilanstalten sowie Entbindungs- und Säuglingsheime, Hebammenlehranstalten und Einnahmen für die wirtschaftliche Erwerbslosenfürsorge bei den Verwaltungszweigen nachgewiesen, für deren Zwecke die Arbeiten durchgeführt worden sind. — ¹³⁾ Bei sind die Ausgaben und Einnahmen für Kanalisation unter VII 4 »Sonstige Anstalten und Einrichtungen« nachgewiesen. — ¹⁷⁾ Die Krisenunterstützungen nach dem Gesetz betrug bei den Gemeinden (Gemeindeverbänden) ohne Berlin für die Kammereiverwaltungen 147,3 Mill. \mathcal{M} , für die Betriebsverwaltungen 13,6 Mill. \mathcal{M} ; der Zuschuß

×) Die vorstehenden Beträge berücksichtigen die auf Grund des Gesetzes vom 27. Dezember 1927 meist mit Wirkung vom 1. Oktober 1928 aufgelösten Gutsbezirke des Landes nahmen der genannten Gutsbezirke vor dem Tage ihrer Auflösung sowie die Ausgaben und Einnahmen derjenigen Gutsbezirke, die nach ihrer Auflösung selbständig weiter

verbände (ohne Hansestädte)*)

und die Speziellen Deckungsmittel

Mill. RM**)

Erstattungen an andere Verwaltungs- zweige*)	Summe Sp. 4 bis Sp. 10 und Erstattungen (x)	Davon ab: Erstattungen von anderen Verwaltungs- zweigen und Entgelte von den Betrieben*)	Mithin: Aus- gaben ins- gesamt ohne Erstat- tungs- verkehr (x)	Davon ab: Verrech- nungs- verkehr zwischen (Gemein- den.) als Doppel- zahlungen Einnahme- seite	Be- reinigte Aus- gaben (Sp. 11 abzugl. Sp. 12) (x)	Davon sind gedeckt durch: Zuschüsse, Beiträge, Erstat- tungen u. dgl. von Land und Reich	Mithin: Reiner Finanz- bedarf (Sp. Be- reinigte Ausgaben abzugl. Sp. 13) (x)	Spezielle Deckungsmittel						Spezielle Deck- ungs- mittel ins- gesamt (Summe Sp. 16 bis 20)	Mithin: Zu- schuß- bedarf (Sp. 15 abzugl. Sp. 21) (x)	Ver- waltungs- zweig
								Gebühren, Beiträge sowie ge- bühren- artige Ent- gelte*)	Miete, Pacht, Zinsen, Erlöse aus Ver- kaufen	Rück- erstat- tungen von Unter- stützungen sozialer Art*), Stif- tungen, Zuwen- dungen u. dgl.	Fonds- entnahme, Rückzah- lung von Darlehen, Grund- stücks- verkäufe sowie sonstige außer- gewöhnl. Verauße- rungen	Schul- den- auf- nahme	Sonstige Ein- nahmen			
			11	12		13	15	16	17	18	19a	19b	20	21	22	
0,2	559,6	0,1	559,5	2,6	556,9	2,9	554,0	40,3	14,3	0,2	3,9	22,0	4,5	85,2	468,8	I
0,0	111,9	—	111,9	0,7	111,2	5,4	105,8	17,0	0,2	0,0	0,1	0,1	0,1	17,4	88,4	I A
0,2	671,5	0,1	671,4	3,3	668,1	8,3	659,8	57,3	14,5	0,2	3,9	22,1	4,6	102,6	557,2	Se. I u. I A
0,5	256,1	0,2	255,9	0,4	255,5	4,6	250,9	32,7	0,4	0,0	0,8	1,9	0,8	36,7	214,2	II
0,1	22,7	—	22,7	0,0	22,7	0,0	22,6	0,1	0,0	—	0,0	0,0	0,1	0,2	22,4	III
1,4	1 040,9	0,0	1 040,9	8,1	1 032,8	243,6	789,3	25,5	20,8	1,3	8,8	54,8	1,0	112,2	677,0	1
0,4	391,5	0,0	391,4	4,1	387,3	18,3	369,0	79,6	2,4	0,3	1,5	34,3	0,4	118,4	250,5	a
0,0	101,7	0,4	101,3	1,9	99,4	7,7	91,7	16,9	1,8	0,7	1,7	8,1	0,1	29,3	62,4	b
1,8	1 534,1	0,4	1 533,6	14,1	1 519,5	269,6	1 249,9	122,0	25,0	2,4	11,9	97,2	1,5	259,9	990,0	c
0,0	8,9	0,0	8,9	0,0	8,9	0,1	8,8	0,4	0,1	0,1	0,1	1,7	0,0	2,4	6,5	Se. 2
0,3	97,2	0,1	97,1	0,3	96,8	1,7	95,1	28,5	1,0	0,1	0,7	1,7	0,2	32,2	62,9	3
0,1	68,6	0,1	68,5	0,5	68,0	0,8	67,2	4,6	1,4	0,7	1,1	8,2	0,1	16,1	51,1	a
0,4	174,8	0,2	174,5	0,9	173,7	2,6	171,1	33,5	2,5	0,8	1,9	11,6	0,3	50,6	120,5	b
0,0	2,7	—	2,7	0,0	2,7	0,0	2,7	0,0	0,0	0,0	0,1	0,6	0,1	0,8	1,9	4
2,2	1 734,3	0,7	1 733,6	15,0	1 718,6	272,2	1 446,4	155,6	27,5	3,2	14,0	109,4	1,9	311,6	1 134,8	Se. III
0,2	137,5	0,2	137,3	0,5	136,8	4,1	132,7	0,6	0,4	0,0	0,4	0,3	0,1	1,8	131,0	IV
155,5	1 325,5	0,0	1 325,5	210,8	1 114,7	49,1	1 065,6	7,2	3,3	89,3	2,1	12,7	0,4	114,9	950,6	1
0,8	111,0	30,3	80,7	1,1	79,5	1,1	78,4	17,7	14,7	1,1	1,5	8,2	0,2	43,4	35,0	2
156,3	1 436,5	30,3	1 406,2	211,9	1 194,2	50,2	1 144,0	24,9	18,1	90,4	3,5	20,8	0,7	158,3	985,7	a
15,8	126,7	0,0	126,7	5,0	121,7	28,3	93,5	1,1	1,4	16,5	0,2	0,6	0,1	19,8	73,7	3
0,4	79,4	18,2	61,2	0,3	60,8	0,6	60,2	10,0	4,3	0,8	1,1	7,5	0,2	24,0	36,3	a
16,2	206,1	18,3	187,9	5,3	182,6	28,8	153,7	11,1	5,7	17,3	1,2	8,2	0,3	43,7	110,0	b
0,6	60,9	0,1	60,8	4,4	56,4	0,6	55,8	1,4	0,4	5,4	0,2	0,7	0,1	8,1	47,8	Se. 3
0,8	543,6	124,9	418,7	2,9	415,8	1,5	414,3	194,6	30,1	1,1	4,1	65,9	0,6	296,4	117,9	4
0,1	60,3	0,8	59,5	0,3	59,2	0,4	58,7	26,2	1,5	0,5	2,4	13,6	0,3	44,5	14,2	a
0,2	23,7	2,0	21,7	0,3	21,3	0,1	21,2	8,4	1,5	0,1	0,6	1,5	0,1	12,2	9,1	ba
1,1	627,5	127,7	499,8	3,5	496,3	2,0	494,3	229,2	33,1	1,7	7,1	81,0	1,0	353,0	141,2	bb
0,6	41,7	0,3	41,4	0,5	40,9	1,2	39,8	1,8	0,7	1,0	1,2	12,5	0,3	17,4	22,4	be
2,2	730,2	128,2	602,0	8,4	593,6	3,8	589,9	232,3	34,1	8,1	8,5	94,2	1,3	378,5	211,4	Se. b
—	36,2	—	36,2	0,2	36,0	0,8	35,2	0,0	—	0,2	0,0	—	1,8	2,0	33,2	c
175,0	2 546,5	177,0	2 369,5	226,3	2 143,2	87,7	2 055,5	268,8	58,2	116,0	13,7	123,4	4,1	584,3	1 471,2	Se. 4
0,9	1 127,4	0,0	1 127,4	0,3	1 127,1	2,7	1 124,4	5,9	47,5	0,7	88,4	351,0	4,1	497,5	626,9	5
0,0	138,6	—	138,6	1,2	137,4	3,6	133,8	8,8	7,8	0,9	3,2	39,5	0,2	60,4	73,4	VI
0,0	100,7	0,5	100,2	0,2	100,0	0,1	99,9	10,9	1,0	0,0	0,2	0,4	0,2	12,8	87,1	1
1,2	1 125,0	19,9	1 105,1	60,7	1 044,5	23,6	1 020,9	77,5	14,3	14,1	18,4	290,8	1,5	416,6	604,3	2
0,0	60,1	0,2	59,9	2,0	58,0	3,2	54,7	2,1	0,7	1,7	0,9	28,1	0,2	33,8	20,9	a
1,2	1 285,8	20,5	1 265,3	62,8	1 202,5	26,9	1 175,5	90,6	16,0	15,9	19,5	319,4	1,8	463,1	712,4	b
1,3	1 424,4	20,5	1 403,9	64,0	1 339,8	30,5	1 309,3	99,4	23,8	16,7	22,7	358,9	2,1	523,6	785,8	c
0,0	90,0	0,5	89,5	1,0	88,5	0,4	88,1	4,4	1,0	5,2	1,0	7,0	0,1	18,6	69,4	Se. VI
1,8	194,2	4,2	190,0	0,2	189,7	1,1	188,7	107,0	2,7	3,3	2,7	55,3	0,8	171,7	17,0	VII
0,6	185,7	2,2	183,5	0,1	183,4	0,2	183,3	50,9	0,5	0,1	0,7	2,0	0,0	54,2	129,0	1
1,6	246,4	5,7	240,7	0,4	240,3	1,1	239,3	81,3	16,4	2,0	4,7	38,4	3,3	146,2	93,0	2
4,0	716,3	12,7	703,7	1,7	701,9	2,7	699,3	243,6	20,6	10,6	9,1	102,7	4,2	390,8	308,5	3
—	74,5	—	74,5	—	74,5	—	74,5	0,0	11,3	—	4,0	—	0,0	15,3	59,1	4
184,1	8 550,8	211,1	8 339,7	311,0	8 028,7	408,7	7 620,0	863,3	203,8	147,6	156,6	1 069,3	21,7	2 462,4	5 157,6	Se. VII
																VIII

dienst grundsätzlich auf die einzelnen Verwaltungszweige aufgeteilt. — *) Bei den Gemeinden mit mehr als 5 000 Einwohnern und den Gemeindeverbänden. — *) Bei den ist die Steuerverwaltung unter I «Allgemeine Verwaltung» nachgewiesen. — *) Bei den Gemeinden bis zu 100 000 Einwohnern und den Gemeindeverbänden (ausschließlich der *) Bei den Gemeinden bis zu 5 000 Einwohnern sind die Ausgaben und Einnahmen für Theater- und Konzertwesen unter III 3c «Sonstiges» nachgewiesen. — *) Bei den Ge- vom 13. Februar 1924 sowie sonstige allgemeine Wohlfahrtspflege. — *) Bei den Gemeinden bis zu 5 000 Einwohnern sind die Einrichtungen (Anstalten u. dgl.) der Wirt- wohlfahrt unter IV 3a «Fürsorge- und Pflegeaufwand» nachgewiesen. — *) Bei den Gemeinden bis zu 5 000 Einwohnern sind die Einrichtungen (Anstalten u. dgl.) des Ge- bis 100 000 Einwohnern und den Gemeindeverbänden (ausschließlich der Provinzialverbände in Preußen, der Kreise in Bayern und der Provinzen in Hessen) sind die Anstalten u. dgl. unter IV 4b «Sonstige Einrichtungen (Anstalten u. dgl.)» nachgewiesen. — *) Krisenfürsorge. — *) Bei den Gemeinden (Gemeindeverbänden) sind die Ausgaben den Gemeinden (Gemeindeverbänden) ist die Forderung des Verkehrs unter VII «Wirtschaftsförderung» nachgewiesen. — *) Bei den Gemeinden bis zu 5 000 Einwohnern über Arbeitsvermittlung und Arbeitslosenversicherung vom 16. Juli 1927 sind in Sp. 3 nachgewiesen. — *) Der Reine Finanzbedarf der wirtschaftlichen Erwerbslosenfürsorge bedarf betrug bei den Gemeinden (Gemeindeverbänden) ohne Berlin für die Kammerverwaltungen 21,6 Mill. RM und für die Betriebsverwaltungen 0,9 Mill. RM.

Preußen nur insoweit, als sie in den Ausgaben und Einnahmen der eingemeindeten Gemeinden mitenthalten sind. Unberücksichtigt blieben also die Ausgaben und Ein- gewirtschaftet haben. Die Höhe der nicht erfaßten Ausgaben ist auf 20 bis 30 Mill. RM zu schätzen.

II. Die Allgemeinen Deckungsmittel

in Mill. *ℛℳ***)

1. Erwerbsvermögen

Art des Erwerbsvermögens	Über- schüsse und Erträge	Zuschüsse
	1	2
I. Betriebe (einschl. Beteiligungen):		
1. Land- und forstwirtschaftliche Betriebe ¹⁾	15,1	5,2
2. Steinbrüche, Ziegeleien u. dgl. ²⁾	0,3	0,2
3. Verkehrsunternehmungen:		
a) —	—	—
b) —	—	—
c) Straßenbahnen, Kleinbahnen, Kraftwagen- betriebe ³⁾	57,1	13,1
Summe 3	57,1	13,1
4. —	—	—
5. Versorgungsbetriebe:		
a) Elektrizitätswerke	270,7	4,0
b) Gaswerke	115,4	1,6
c) Wasserwerke	65,6	15,7
Summe 5	451,7	21,2
6. —	—	—
7. Sparkassen und Banken	12,0	5,7
8. —	—	—
9. Sonstige Betriebe ⁴⁾	19,9	20,7
II. Allgemeines Grund- und Kapitalvermögen:		
1. Allgemeines Grundvermögen ¹⁾	143,7	53,1
2. Allgemeines Kapitalvermögen	65,7	25,6
Summe I und II	765,4	144,8
Abgeglichener Betrag	620,6	—

3. Sonstige Allgemeine Deckungsmittel

Art	Einnahme
1. Anleihen zur Deckung von Fehlbeträgen des laufenden Rech- nungsjahres	18,7
2. Sonstiges	19,8
Summe 1 u. 2	38,5

2. Steuern

Steuerart	Einnahme
I. Steuern vom Einkommen und Vermögen (im allge- meinen):	
1. Einkommensteuer (einschl. Körperschaftsteuer).....	×) 1 280,8
2. —	—
3. —	—
Summe I	×) 1 280,8
II. Steuern vom Grundbesitz und Gewerbebetrieb:	
1. Grund- und Gebäudesteuer	772,4
2. Gewerbesteuern:	
a) Allgemeine Gewerbesteuer	769,3
b) Wandergewerbesteuer, Wanderlagersteuer	1,5
c) Sonstige Gewerbesteuern	0,9
Summe 2	771,7
3. Naturaldienste, öffentliche Lasten der selbständigen Guts- bezirke und sonstige Besitzsteuern	×) 30,1
Summe II	×) 1 574,1
III. Gebäudeentschuldung- (Hauszins-) steuer:	
1. Zur Deckung des allgemeinen Finanzbedarfs	274,6
2. Zur Förderung der Bautätigkeit	531,0
Summe III	805,6
IV. Steuern vom Umsatz und Vermögenverkehr:	
1. Umsatzsteuer	142,3
2. Steuern vom Grundbesitzwechsel:	
a) Grunderwerbsteuer	165,0
b) Wertzuwachssteuer	67,6
Summe 2	232,6
3. —	—
4. —	—
5. Sonstige Vermögenverkehrsteuern	15,0
Summe IV	389,8
V. Steuern vom Verkehr:	
1. Kraftfahrzeugsteuer	122,5
2. Sonstige Steuern vom Verkehr	2,4
Summe V	124,9
VI. Steuern vom Verbrauch und Aufwand:	
1. Verbrauchsteuern:	
a) Getränkesteuern	77,8
b) Sonstige Steuern vom Verbrauch ¹⁾	—
Summe 1	77,8
2. Aufwandsteuern:	
a) Vergnügungssteuer	71,9
b) Hundesteuer	52,3
c) Sonstige Aufwandsteuern ¹⁾	6,0
Summe 2	130,2
Summe VI	208,0
Summe I—VI	×) 4 383,2
Außerdem:	
Unterschied zwischen:	
Umlageeinnahmen	317,1
und Umlageausgaben ×)	303,5
Insgesamt ×) ²⁾	4 396,8

*) Ohne Saargebiet. — **) Abweichungen in den Summen durch Abrundung (Aufrundung) der Zahlen. — ¹⁾ Bei den Gemeinden bis zu 5 000 Einwohnern sind die land- und forstwirtschaftlichen Betriebe unter II 1 „Allgemeines Grundvermögen“ nachgewiesen. — ²⁾ Bei den Gemeinden bis zu 100 000 Einwohnern und den Gemeindeverbänden (ausschließlich der Provinzialverbände in Preußen, der Kreise in Bayern und der Provinzen in Hessen) sind die Steinbrüche, Ziegeleien u. dgl. unter I 9 „Sonstige Betriebe“ nachgewiesen. — ³⁾ Bei den Gemeinden bis zu 100 000 Einwohnern und den Gemeindeverbänden (ausschließlich der Provinzialverbände in Preußen, der Kreise in Bayern und der Provinzen in Hessen) sind die Hafenbetriebe (einschließlich Hafengelände, Kais, Hafenbahnen), Lagerhäuser und Flughäfen unter I 9 „Sonstige Betriebe“ nachgewiesen. — ⁴⁾ Bei den Gemeinden bis zu 5 000 Einwohnern sind die Verkehrsunternehmungen unter I 9 „Sonstige Betriebe“ nachgewiesen.

*) Ohne Saargebiet. — **) Abweichungen in den Summen durch Abrundung (Aufrundung) der Zahlen. — ¹⁾ Die „Sonstigen Steuern vom Verbrauch“ sind in den „Sonstigen Aufwandsteuern“ mitenthaltend. — ²⁾ Durch nachträgliche Änderungen erhöhen sich die Steuereinnahmen um 1,3 Mill. *ℛℳ*.
×) Die vorstehenden Beträge berücksichtigen die auf Grund des Gesetzes vom 27. Dezember 1927 meist mit Wirkung vom 1. Oktober 1928 aufgelösten Gutsbezirke des Landes Preußen nur insoweit, als sie in den Steuereinnahmen der eingemeindeten Gemeinden mitenthaltend sind. Unberücksichtigt blieben also die Steuereinnahmen (insbesondere II 3 „Öffentliche Lasten“) der genannten Gutsbezirke vor dem Tage ihrer Auflösung sowie die Steuereinnahmen derjenigen Gutsbezirke, die nach ihrer Auflösung selbständig weitergewirtschaftet haben. Die Höhe der nicht erfaßten Steuereinnahmen, insbesondere der öffentlichen Lasten (II 3) ist auf 30 bis 40 Mill. *ℛℳ*, die Höhe der an die übergeordneten Gemeindeverbände überwiesenen Umlageausgaben auf etwa 10 Mill. *ℛℳ* zu schätzen.

Gemeindeverbände (ohne Hansestädte)*)

Zusammenfassender Überblick

Bezeichnung	in Mill. RM **)	je Kopf der Bevölkerung RM	in vH des Reinen Finanzbedarfs	in vH des Zuschußbedarfs
	1	2	3	4
Bereinigte Ausgaben (Finanzbedarf)¹⁾	x) 8 028,7	132,07	.	.
<i>Davon sind gedeckt durch</i>				
Zuschüsse, Beiträge, Erstattungen u. dgl. von Ländern und vom Reich²⁾	408,7	6,72	.	.
<i>Mithin:</i>				
Reiner Finanzbedarf³⁾	x) 7 620,0	125,35	100	.
<i>Davon sind gedeckt durch</i>				
Spezielle Deckungsmittel:				
a) Verwaltungseinnahmen⁴⁾	1 236,5	20,34	16,2	.
b) Einnahmen aus Schuldenaufnahme, Fondsentnahme u. dgl.⁵⁾	1 226,0	20,17	16,1	.
Spezielle Deckungsmittel insgesamt (Summe a u. b)⁶⁾ ..	2 462,4	40,51	32,3	.
<i>Mithin:</i>				
Zuschußbedarf⁷⁾	x) 5 157,6	84,84	67,7	100
<i>Davon sind gedeckt durch</i>				
Allgemeine Deckungsmittel:				
a) Erwerbsvermögen⁸⁾:	unab-geglichen ab-geglichen			
Überschüsse	(765,4)	620,6	10,21	8,1
Fehlbeträge	(144,8)	—	—	—
b) Steuern⁹⁾	x) 4 396,8	72,33	57,7	85,3
c) Sonstige Allgemeine Deckungsmittel¹⁰⁾	38,5	0,63	0,5	0,7
Allgemeine Deckungsmittel insgesamt (Summe a bis c) ..	x) 5 055,9	83,17	66,3	98,0
<i>Mithin:</i>				
Unterschied zwischen Zuschußbedarf und Allgemeinen Deckungsmitteln:	abgeglichen			
Mehreinnahmen	—	—	—	—
oder				
Mehrausgaben	101,7	1,67	1,4	2,0
Außerdem aus Vorjahren:	unab-geglichen ab-geglichen			
Überschüsse (Bestände)	(340,7)	154,4	.	.
Fehlbeträge	(186,2)	—	.	.
<i>Von diesen Fehlbeträgen sind gedeckt durch</i>				
Anleihen zur Deckung des Fehlbetrages aus Vorjahren	22,1	.	.	.
<i>Mithin:</i>	unab-geglichen ab-geglichen			
Überschüsse	(340,7)	176,5	.	.
Fehlbeträge	(164,1)	—	.	.
Abschluß:	abgeglichen			
Mehreinnahmen (Überschüsse)	74,8	.	.	.
oder				
Mehrausgaben (Fehlbeträge)	—	.	.	.

*) Ohne Saargebiet. — **) Abweichungen in den Summen durch Abrundung (Aufrundung) der Zahlen. — ¹⁾ Vgl. Übersicht I Sp. Bereinigte Ausgaben. — ²⁾ Vgl. Übersicht I Sp. 13. — ³⁾ Vgl. Übersicht I Sp. 15. — ⁴⁾ Vgl. Übersicht I Sp. 21 abzüglich Sp. 19 a u. b. — ⁵⁾ Vgl. Übersicht I Sp. 19 a u. b. — ⁶⁾ Vgl. Übersicht I Sp. 21. — ⁷⁾ Vgl. Übersicht I Sp. 22. — ⁸⁾ Vgl. Übersicht II 1. — ⁹⁾ Vgl. Übersicht II 2. — ¹⁰⁾ Vgl. Übersicht II 3. — ¹¹⁾ Einschließlich der Betriebsfonds aus Vorjahren.

x) Wegen der nicht berücksichtigten Gutsbezirke in Preußen vgl. Anm. x) auf den Seiten 18 und 20.

I. Die Ausgaben der öffentlichen Verwaltung
in

Verwaltungszweig	Ausgaben												
	Personliche Ausgaben (ausschl. Arbeiterlöhne)			Sächliche Ausgaben (einschl. Arbeiter- löhne)	Zuschüsse und Unter- stützun- gen, ins- besondere wirt- schaftlicher und sozialer Art	Zu- schüsse und Beiträge an Zweck- ver- bände (Schul- ver- bände usw.)	Ver- zinsung und Tilgung der Schul- den †)	Fonds- bildung und Gewäh- rung von Dar- lehen	Neu- bauten, Grund- stücks- ankaufe sowie sonstige Ausgaben außer- gewöhn- licher Art	Son- stige Aus- gaben	An an- dere Ge- meinden (Gem.- Verb.), Länder und das Reich geleistete Zuschüsse, Beiträge, Erstat- tungen u. dgl. ²⁾	Erstattungen an andere Verwaltungs- zweige	Summe Sp. 1 bis 9 und Erstat- tungen
	ins- gesamt	davon											
		(Gehälter und Ver- gutungen	Ver- sorgungs- gebüh- ren (einschl. Hinter- bliebenen- bezüge)										
1				2	3	4	5	6a	6b	7	8/9		
I. Allgemeine Verwaltung:													
1. Oberste Staatsorgane (ohne 2).....	3,7	2,7	1,0	1,3	0,0	—	—	0,0	0,3	0,0	—	—	5,3
2. Volksvertretung:													
a) Landtag (Bürgerschaft).....	0,2	0,1	0,0	0,6	—	—	—	—	0,0	0,0	—	—	0,8
b) Wahlen	0,4	0,4	0,0	0,0	—	—	—	—	—	—	—	—	0,4
Summe 2	0,6	0,5	0,0	0,6	—	—	—	—	0,0	0,0	—	—	1,2
3. Allgemeine innere Verwaltung.....	1,6	1,4	0,2	0,5	—	—	—	0,1	0,1	0,0	—	—	2,4
4. Sonstige innere Verwaltung:													
a) Statistik	1,9	1,6	0,2	0,4	—	—	—	—	—	—	—	—	2,3
b) Maß-, Gewichts- und Eichwesen ..	0,1	0,1	0,0	0,1	—	—	—	—	—	—	—	—	0,2
c) Sonstiges	1,4	1,2	0,2	0,3	0,0	—	—	—	—	—	0,0	—	1,7
Summe 4	3,4	2,9	0,4	0,7	0,0	—	—	—	—	—	0,0	—	4,2
Summe I	9,2	7,6	1,7	3,2	0,0	—	—	0,1	0,4	0,0	0,0	—	13,0
II. Finanz- und Steuerverwaltung:													
1. Behörden der Finanz- und Steuer- verwaltung (ohne 2. u. 3.).....	3,9	3,5	0,4	0,8	—	—	—	—	0,0	0,0	—	—	4,8
2. Behörden der Hochbauverwaltung..	2,5	2,2	0,3	0,5	—	—	—	—	0,2	0,0	—	—	3,3
3. Katasterverwaltung und Landes- vermessung	1,4	1,2	0,2	0,4	—	—	—	—	0,0	—	—	—	1,8
Summe II	7,8	6,9	1,0	1,8	—	—	—	—	0,2	0,0	—	—	9,9
Summe I u. II	17,1	14,4	2,6	5,0	0,0	—	—	0,1	0,6	0,0	0,0	—	22,8
III. Staats- und Rechtssicherheit:													
1. Polizei.....	45,6	37,2	8,4	8,7	0,0	—	—	0,0	0,4	—	—	—	54,8
2. Rechtspflege:													
a) Gerichte	19,7	17,2	2,5	4,5	1,0	—	—	—	2,1	0,0	0,3	—	27,7
b) Strafvollzug	4,1	3,4	0,7	3,1	—	—	—	—	0,3	—	—	—	7,5
Summe 2	23,8	20,5	3,2	7,7	1,0	—	—	—	2,5	0,0	0,3	—	35,2
Summe II	69,4	57,8	11,6	16,4	1,0	—	—	0,0	2,9	0,0	0,3	—	90,0
III. Bildungswesen:													
1. Verwaltungs- und Aufsichtsbehörden	1,6	1,4	0,2	0,4	0,0	—	—	—	—	0,0	—	—	2,0
2. Schulen:													
a) Volks- und Fortbildungs- schulen	47,1	39,6	7,6	8,0	0,4	0,3	—	0,0	5,8	—	—	—	61,7
b) Mittlere und höhere Schulen	15,7	13,4	2,3	2,4	0,6	0,1	—	0,1	2,3	—	—	—	21,1
c) Fach- und sonstige Schulen:													
ca) Gewerbe- und Handels- schulen	3,7	3,4	0,4	0,7	0,1	—	—	—	1,3	—	—	—	5,8
cb) Übrige Fachschulen	0,7	0,7	0,1	0,2	0,2	—	—	—	0,3	—	—	—	1,4
cc) Sonstiges Schulwesen	0,5	0,5	0,0	0,1	0,0	—	—	0,5	—	—	—	—	1,1
Summe c	4,9	4,5	0,4	1,1	0,3	—	—	0,5	1,5	—	—	—	8,3
Summe 2	67,7	57,4	10,2	11,4	1,3	0,4	—	0,6	9,6	—	—	—	91,1
3. Wissenschaft und Kunst:													
a) Hochschulen:													
aa) Universitäten, Handelshoch- schulen u. dgl. (einschl. Uni- versitätskliniken)	2,0	1,9	0,1	0,5	0,2	—	—	—	1,3	—	—	—	4,0
ab) Sonstige Hochschulen	—	—	—	—	0,0	—	—	—	—	—	—	—	0,0
Summe a	2,0	1,9	0,1	0,5	0,2	—	—	—	1,3	—	—	—	4,0
b) Theater- und Konzertwesen.....	2,4	2,4	0,1	1,3	2,5	—	—	—	0,0	0,0	—	—	6,3
c) Sonstiges:													
ca) Bibliotheken und Archive...	1,1	1,0	0,1	0,7	0,2	—	—	—	0,1	—	—	—	2,1
cb) Museen u. dgl.	1,0	0,9	0,1	1,0	0,1	—	—	—	0,2	—	—	—	2,3
cc) Wissenschaftliche Behörden..	1,6	1,4	0,2	1,0	0,0	—	—	—	0,0	—	—	—	2,6
cd) Sonstige Ausgaben und Ein- nahmen	0,0	0,0	—	0,0	0,2	—	—	—	—	—	—	—	0,2
Summe c	3,6	3,3	0,3	2,7	0,5	—	—	—	0,3	—	—	—	7,2
Summe 3	8,1	7,6	0,5	4,5	3,3	—	—	—	1,6	0,0	—	—	17,5
4. Kirche.....	—	—	—	—	0,0	—	—	—	—	—	—	—	0,0
Summe III	77,3	66,4	10,9	16,3	4,5	0,4	—	0,6	11,3	0,0	—	—	110,5
IV. Wohlfahrtswesen:													
1. Verwaltungsaufwand:													
a) Wirtschaftliche Fürsorge:													
aa) Behörden der Wirtschaftlichen Fürsorge	4,9	4,7	0,2	0,9	—	—	—	—	0,0	—	—	—	5,8
ab) Versicherungsbehörden, Ver- sorgungsgerichte.....	1,8	1,4	0,4	0,3	—	—	—	—	—	—	—	—	2,1
Summe a	6,7	6,1	0,6	1,2	—	—	—	—	0,0	—	—	—	7,9

*) Abweichungen in den Summen durch Abrundung (Aufrundung) der Zahlen. — †) Der Schuldendienst ist insgesamt bei VIII *Schuldendienst und Schuldenverwaltung, nungsverkehr zwischen dem Land und dessen Gemeinden (Gemeindeverband) wurde ausgeschieden. Die in den Spalten 8/9 und 13/14 enthaltenen Beträge beziehen sich auf

städte¹⁾ und die Speziellen Deckungsmittel Mill. RM*)

Davon ab: Erstattungen von anderen Verwaltungszweigen	Ausgaben insgesamt (Summe Sp. 1 bis 9) zugleich: Be-reinigte Ausgaben	Davon sind gedeckt durch: Zuschüsse, Beiträge, Erstattungen u. dgl. von anderen Gemeinden (Gem.-Verb.), Ländern und vom Reich*)	Mithin: Reiner Finanzbedarf (Be-reinigte Ausgaben — Sp. 11 abzügl. Sp. 13/14)	Spezielle Deckungsmittel							Spezielle Deckungsmittel insgesamt (Summe Sp. 16 bis 20)	Mithin: Zuschußbedarf (Sp. 15 abzügl. Sp. 21)	Verwaltungszweig
				Gebühren, Beiträge sowie gebühren-artige Entgelte	Miete, Pacht, Zinsen	Erlöse aus Ver-kaufen	Zah-lungen von öffentlich-recht-lichen Körper-schaften, Stiftun-gen, Zu-wendungen von Privaten	Fonds-entnahme, Rück-zahlung v. Darlehen, Grund-stücks-verkäufe sowie sonstige außer-gewöhl. Veräuße-rungen	Schul-den-auf-nahme	Sonstige Ein-nahmen			
	11	13/14	15	16	17a	17b	18	19a	19b	20	21	22	
—	5,3	—	5,3	0,1	0,0	0,0	—	—	—	0,0	0,2	5,1	I. Allgemeine Verwaltung:
—	0,8	—	0,8	0,0	0,0	0,0	—	—	—	—	0,0	0,8	1. Oberste Staatsorgane (ohne 2.)
—	0,4	0,0	0,4	0,0	0,0	0,0	—	—	—	—	0,0	0,4	2. Volksvertretung:
—	1,2	0,0	1,2	0,0	0,0	0,0	—	—	—	—	0,0	1,2	a) Landtag (Burgerschaft)
—	2,4	0,0	2,3	0,2	0,1	0,0	0,0	0,0	0,1	0,0	0,4	1,9	b) Wahlen
—	2,3	0,0	2,2	1,1	0,0	0,0	—	—	—	—	1,1	1,2	Summe 2
—	0,2	—	0,2	0,3	0,0	0,0	—	—	—	0,0	0,3	—	3. Allgemeine innere Verwaltung
—	1,7	0,1	1,6	0,3	0,0	0,1	0,0	—	—	0,0	0,3	0,1	4. Sonstige innere Verwaltung:
—	4,2	0,1	4,0	1,6	0,0	0,1	0,0	—	—	0,0	1,7	2,3	a) Statistik
—	13,0	0,2	12,8	2,0	0,1	0,1	0,0	0,0	0,1	0,0	2,3	10,5	b) Maß-, Gewichts- und Eichwesen
—	4,8	—	4,8	0,0	0,0	0,0	0,0	—	—	0,0	0,1	4,7	c) Sonstiges
—	3,3	—	3,3	0,0	0,0	0,0	—	—	—	0,0	0,0	3,2	Summe 4
—	1,8	—	1,8	0,4	0,0	0,0	—	—	—	—	0,5	1,3	Summe I
—	9,9	—	9,9	0,5	0,0	0,0	0,0	—	—	0,0	0,5	9,3	IA. Finanz- und Steuerverwaltung:
—	22,8	0,2	22,6	2,5	0,1	0,1	0,0	0,0	0,1	0,0	2,8	19,9	1. Behörden der Finanz- und Steuer-
—	54,8	15,0	39,8	5,1	0,1	0,2	—	—	0,1	0,0	5,5	34,3	verwaltung (ohne 2. u. 3.)
—	27,7	0,4	27,3	12,3	0,0	0,0	—	—	2,0	0,0	14,4	12,9	2. Behörden der Hochbauverwaltung
—	7,5	0,0	7,5	0,1	0,1	1,3	—	—	0,0	0,0	1,6	5,9	3. Katasterverwaltung und Landes-
—	35,2	0,4	34,8	12,4	0,2	1,3	—	—	2,0	0,0	15,9	18,8	vermessung
—	90,0	15,4	74,6	17,5	0,3	1,5	—	—	2,2	0,0	21,5	53,1	Summe IA
—	2,0	0,0	2,0	0,0	0,0	0,0	—	—	—	0,0	0,0	1,9	Summe I u. IA
—	61,7	0,0	61,7	0,4	0,2	0,0	—	0,1	1,7	0,0	2,3	59,4	II. Staats- und Rechtssicherheit:
—	21,1	0,0	21,1	3,3	0,1	0,0	—	0,2	0,9	0,0	4,5	16,6	1. Polizei
—	5,8	—	5,8	0,6	0,0	0,0	—	—	0,7	0,0	1,4	4,4	2. Rechtspflege:
—	1,4	0,0	1,4	0,2	0,0	0,0	0,0	—	0,2	0,0	0,4	1,0	a) Gerichte
—	1,1	0,0	1,1	0,0	0,0	—	—	—	—	0,0	0,1	1,1	b) Strafvollzug
—	8,3	0,0	8,3	0,8	0,0	0,0	0,0	—	0,9	0,0	1,8	6,5	Summe 2
—	91,1	0,0	91,1	4,5	0,3	0,1	0,0	0,3	3,5	0,0	8,6	82,4	Summe II
—	4,0	—	4,0	0,0	0,0	0,0	—	—	1,2	—	1,3	2,8	III. Bildungswesen:
—	0,0	—	0,0	—	—	—	—	—	—	—	—	0,0	1. Verwaltungs- und Aufsichtsbehörden
—	4,0	—	4,0	0,0	0,0	0,0	—	—	1,2	—	1,3	2,8	2. Schulen:
—	6,3	—	6,3	1,9	0,1	—	—	—	—	0,0	2,0	4,2	a) Volks- und Fortbildungs-
—	2,1	0,0	2,0	0,0	0,0	0,0	—	—	0,1	0,0	0,1	1,9	schulen
—	2,3	—	2,3	0,0	0,0	0,0	—	—	—	0,0	0,0	2,3	b) Mittlere und höhere Schulen
—	2,6	0,0	2,6	0,3	0,0	0,0	—	—	—	0,0	0,3	2,3	c) Fach- und sonstige Schulen:
—	0,2	—	0,2	—	—	—	—	—	—	0,0	0,0	0,2	ca) Gewerbe- und Handels-
—	7,2	0,0	7,1	0,4	0,0	0,0	—	—	0,1	0,0	0,5	6,6	schulen
—	17,5	0,0	17,4	2,3	0,1	0,0	—	—	1,3	0,0	3,8	13,6	cb) Übrige Fachschulen
—	0,0	—	0,0	—	—	—	—	—	—	—	—	0,0	cc) Sonstiges Schulwesen
—	110,5	0,1	110,4	6,9	0,4	0,1	0,0	0,3	4,7	0,0	12,4	98,0	Summe c
—	5,8	0,1	5,7	0,0	0,0	0,0	—	—	—	0,0	0,0	5,7	Summe 2
—	2,1	—	2,1	0,1	0,0	0,0	0,0	—	—	0,0	0,1	2,0	3. Wissenschaft und Kunst:
—	7,9	0,1	7,9	0,1	0,0	0,0	0,0	—	—	0,0	0,2	7,7	a) Hochschulen:
													aa) Universitäten, Handelshoch-
													schulen u. dgl. (einschl. Uni-
													versitätskliniken)
													ab) Sonstige Hochschulen
													Summe a
													b) Theater- und Konzertwesen
													c) Sonstiges:
													ca) Bibliotheken und Archive
													cb) Museen u. dgl.
													cc) Wissenschaftliche Behörden
													cd) Sonstige Ausgaben und Ein-
													nahmen
													Summe c
													Summe 3
													4. Kirche
													Summe III
													IV. Wohlfahrtswesen:
													1. Verwaltungsaufwand:
													a) Wirtschaftliche Fursorge:
													aa) Behörden der Wirtschaftlichen
													Fursorge
													ab) Versicherungsbehörden, Ver-
													sorgungserichte
													Summe a

nachgewiesen. — ¹⁾ Die Übersicht umfaßt die Ergebnisse sowohl für die Landesverwaltungen als auch für die Gemeindeverwaltungen der drei Hansestädte. — ²⁾ Der Verrech-
Verrechnungen mit nichthanseatischen Gemeinden oder Gemeindeverbänden. — ³⁾ Armenanwaltskosten.

Verwaltungszweig	Ausgaben												
	Persönliche Ausgaben (ausschl. Arbeiterlöhne)			Säch- liche Aus- gaben (einschl. Ar- beiter- löhne)	Zuschüsse und Unter- stützun- gen, ins- besondere wirt- schaft- licher und sozialer Art	Zu- schüsse und Beiträge an Zweck- ver- bände (Schul- ver- bände usw.)	Ver- zinsung und Tilgung der Schul- den†)	Fonds- bildung und Gewäh- rung von Dar- lehen	Neu- bauten, Grund- stücks- ankäufe sowie sonstige Ausgaben außer- gewöhn- licher Art	Son- stige Aus- gaben	An an- dere Ge- meinden (Gem.- Verb.), Länder und das Reich geleistete Zuschüsse, Beiträge, Erstat- tungen u. dgl. *)	Erstattungen an andere Verwaltungs- zweige	Summe Sp. 1 bis 9 und Erstat- tungen
	ins- gesamt	davon											
		Gehälter und Ver- gütungen	Ver- sorgungs- gebüh- ren (einschl. Hinter- bliebenen- bezüge)										
	1	2	3	4	5	6a	6b	7	8/9	10	11	12	13
Noch: IV. Wohlfahrtswesen:													
Noch: 1. Verwaltungsaufwand:													
b) Jugendwohlfahrt und Ge- sundheitswesen:													
ba) Jugendwohlfahrt	2,3	2,2	0,1	0,9	—	—	—	—	0,0	—	—	—	3,2
bb) Gesundheitswesen	4,0	3,6	0,4	0,8	—	—	—	—	0,1	—	—	—	4,9
Summe b	6,3	5,9	0,5	1,8	—	—	—	—	0,1	—	—	—	8,2
Summe 1	13,0	11,0	1,1	3,0	—	—	—	—	0,1	—	—	—	16,1
2. Wirtschaftliche Fürsorge††):													
a) Fürsorgeaufwand	0,0	0,0	—	0,4	*) 36,1	2,1	—	0,0	0,0	—	0,0	*) 11,8	50,4
b) Einrichtungen (Anstalten u. dgl.)	1,0	1,0	0,1	4,0	0,2	0,1	—	0,1	1,1	0,0	—	—	6,5
Summe 2	1,1	1,0	0,1	4,4	36,3	2,1	—	0,1	1,1	0,0	0,0	*) 11,8	56,9
3. Jugendwohlfahrt:													
a) Fürsorge und Pflegeaufwand...	0,0	0,0	—	1,5	4,6	0,0	—	0,0	0,0	0,0	—	—	6,1
b) Einrichtungen (Anstalten u. dgl.)	1,4	1,4	0,1	2,9	1,1	—	—	—	0,1	—	—	—	5,6
Summe 3	1,4	1,4	0,1	4,4	5,7	0,0	—	0,0	0,1	0,0	—	—	11,7
4. Gesundheitswesen und Leibes- übungen:													
a) Fürsorge- und Pflegeaufwand...	0,0	0,0	—	0,2	1,1	—	—	—	1,1	0,0	—	—	2,4
b) Einrichtungen (Anstalten u. dgl.):													
ba) Krankenhäuser und andere Heilanstalten	15,8	15,2	0,6	29,1	0,9	—	—	0,0	2,7	0,0	—	—	48,5
bb) Sonstige Einrichtungen (Anstalten u. dgl.)	1,3	1,1	0,1	1,0	0,3	—	—	—	1,2	—	—	—	3,8
Summe b	17,0	16,3	0,7	30,1	1,2	—	—	0,0	3,9	0,0	—	—	52,3
Summe 4	17,0	16,3	0,7	30,3	2,3	—	—	0,0	5,0	0,0	—	—	54,7
5. Erwerbslosenfürsorge:													
a) Unterstützende E. *)	0,5	0,5	0,0	0,1	0,9	0,0	—	—	—	0,0	—	—	1,5
b) Wertschaffende E. *)	—	—	—	1,4	0,3	—	—	0,1	0,6	—	—	—	2,3
Summe 5	0,5	0,5	0,0	1,5	1,2	0,0	—	0,1	0,6	0,0	—	—	3,8
Summe IV	33,1	31,1	2,0	43,6	45,5	2,2	—	0,2	6,9	0,1	0,0	11,8	143,2
V. Wohnungswesen	0,8	0,8	0,0	0,2	0,0	—	—	67,9	2,5	—	—	—	71,3
VI. Wirtschaft und Verkehr:													
1. Wirtschaftsförderung:													
a) Landwirtschaft	0,1	0,1	0,0	0,3	1,7	—	—	—	0,5	0,0	0,0	—	2,5
b) Gewerbe, Industrie u. Handel	0,9	0,8	0,1	0,1	0,0	—	—	0,4	0,0	—	—	—	1,5
Summe 1	1,0	0,9	0,1	0,4	1,7	—	—	0,4	0,5	0,0	0,0	—	4,0
2. Verkehrswesen:													
a) —													
b) Straßen und Wege	3,3	2,8	0,5	12,1	0,0	—	—	0,1	20,9	0,0	—	—	36,6
c) Wasserstraßen	14,7	12,2	2,6	42,6	0,1	—	—	0,1	37,8	0,0	—	—	95,4
d) Sonstiges	0,1	0,1	0,0	0,8	0,5	—	—	—	1,0	—	—	—	2,4
Summe 2	18,1	15,1	3,1	55,5	0,7	—	—	0,2	59,8	0,0	—	—	134,4
Summe VI	19,2	15,9	3,2	55,9	2,4	—	—	0,6	60,3	0,0	0,0	—	138,4
VII. Anstalten und Einrichtungen verschiedener Art:													
1. Feuerlöschwesen	5,3	4,3	1,0	1,4	0,0	—	—	—	0,4	0,0	—	—	7,2
2. Kanalisation	1,0	0,9	0,2	3,0	—	—	—	—	2,8	—	—	—	6,9
3. Straßenbeleuchtung und -reinigung	0,5	0,4	0,1	11,8	—	—	—	—	0,6	—	—	—	12,9
4. Sonstige Anstalten und Einrich- tungen	1,1	1,0	0,1	8,1	0,0	—	—	0,0	3,0	0,0	—	—	12,2
Summe VII	8,0	6,5	1,4	24,3	0,0	—	—	0,0	6,9	0,0	—	—	39,2
VIII. Schuldendienst und Schul- denverwaltungen†):													
1. Verzinsung	—	—	—	—	—	—	26,1	—	—	—	—	—	26,1
2. Tilgung	—	—	—	—	—	—	9,4	—	—	—	—	—	9,4
3. Verwaltung und Sonstiges	0,2	0,2	0,0	0,0	—	—	—	—	—	—	—	—	0,2
Summe VIII	0,2	0,2	0,0	0,0	—	—	35,5	—	—	—	—	—	35,7
IX. Sonst. Ausgaben u. Einnahm.													
Summe I—IX	225,0	193,1	31,9	161,8	53,5	2,6	35,5	69,4	91,3	0,1	0,6	11,8	651,5
Davon entfallen auf die hanseat. Gemeinden u. den Gemeindeverband (ohne die Städte- gemeinden Hamburg, Bremen und Lübeck)													
	5,8	5,4	0,4	4,1	0,9	1,5	0,7	2,6	6,4	0,1	0,0	0,1	22,0

*) †) Anmerkungen siehe vorhergehende Seite. — ††) Fürsorge nach der Reichsfürsorgepflichtverordnung vom 13. Februar 1924 sowie sonstige allgemeine Wohlfahrtspflege. — Erwerbslosenfürsorge auf die beteiligten Verwaltungszweige aufgeteilt. Der Reine Finanzbedarf der wertschaffenden Erwerbslosenfürsorge für die Kammerverwaltungen der einer besonderen Spalte ausgewiesenen Erstattungen der Wirtschaftlichen Fürsorge an die Krankenhäuser, Heilanstalten und sonstigen Einrichtungen des Gesundheitswesens (vgl. hierzu Anm. 8).

städte⁴⁾

und die Speziellen Deckungsmittel

Mill. *ℛℳ**)

Davon ab: Erstattungen von anderen Verwaltungs- zweigen	Ausgaben insgesamt (Summe Sp. 1 bis 9) zugleich: Be- reinigte Ausgaben (Summe Sp. 10 bis 14)	Davon sind gedeckt durch: Zuschüsse, Beiträge, Erstat- tungen u. dgl. von an- deren Ge- meinden (Gem.- Verb.), Ländern und vom Reich ⁶⁾	Mithin: Reiner Finanz- bedarf (Be- reinig- te Aus- gaben — Sp. 11 — abzügl. Sp. 13/14)	Spezielle Deckungsmittel								Mithin: Zuschuß- bedarf (Sp. 15 abzügl. Sp. 21)	Verwaltungszweig
				Gebühren, Bei- träge sowie gebüh- ren- artige Ent- gelte	Miete, Pacht, Zinsen	Erlöse aus Ver- käufen	Zah- lungen von öffent- lich- recht- lichen Kör- per- schaf- ten, Stiftun- gen, Zu- wendun- gen von Privaten	Fonds- entnahme, Rück- zahlung v. Darlehen, Grund- stücks- verkäufe sowie sonstige außer- gewöhn- liche Veräu- ßerungen	Schul- den- auf- nahme	Sonstige Ein- nahmen	Spezielle Deck- ungs- mittel ins- gesamt (Summe Sp. 16 bis 20)		
	11	13/14	15	16	17a	17b	18	19a	19b	20	21	22	
—	3,2	—	3,2	0,0	0,0	0,0	—	—	—	0,0	0,0	3,2	Noch: IV. Wohlfahrtswesen:
—	4,9	0,0	4,9	2,7	0,0	0,0	0,0	—	0,0	0,0	2,8	2,2	Noch: 1. Verwaltungsaufwand:
—	8,2	0,0	8,2	2,8	0,0	0,0	0,0	—	0,0	0,0	2,8	5,4	b) Jugendwohlfahrt und Ge- sundheitswesen:
—	16,1	0,1	16,0	2,9	0,0	0,0	0,0	—	0,0	0,0	2,9	13,1	ba) Jugendwohlfahrt bb) Gesundheitswesen
—	50,4	0,1	50,3	4,1	0,0	0,1	1,1	0,0	—	0,0	5,3	45,0	Summe b
—	6,5	—	6,5	0,2	0,1	1,1	—	—	0,8	0,0	2,2	4,4	2. Wirtschaftliche Fürsorge††):
—	56,9	0,1	56,9	4,3	0,1	1,2	1,1	0,0	0,8	0,0	7,4	49,4	a) Fürsorgeaufwand
—	6,1	0,1	5,9	0,2	0,0	0,0	—	—	—	—	0,2	5,7	b) Einrichtungen (Anstalten u. dgl.)
—	5,6	—	5,6	0,4	0,0	0,1	—	—	0,1	—	0,6	5,0	Summe 2
—	11,7	0,1	11,5	0,7	0,0	0,1	—	—	0,1	—	0,8	10,7	3. Jugendwohlfahrt:
—	2,4	0,0	2,4	0,0	0,0	—	0,0	—	1,0	0,0	1,0	1,4	a) Fürsorge und Pflegeaufwand
*) 11,8	36,7	0,0	36,7	16,2	0,5	0,5	—	0,0	0,8	0,0	18,0	18,6	b) Einrichtungen (Anstalten u. dgl.):
—	3,8	—	3,8	0,6	0,0	0,0	—	0,5	0,5	—	1,5	2,3	ba) Krankenhäuser und andere Heilanstalten
*) 11,8	40,5	0,0	40,5	16,8	0,5	0,5	—	0,5	1,3	0,0	19,6	20,9	bb) Sonstige Einrichtungen (Anstalten u. dgl.)
*) 11,8	42,9	0,0	42,9	16,8	0,5	0,5	0,0	0,5	2,3	0,0	20,6	22,3	Summe b
—	1,5	—	1,5	0,0	0,0	0,0	0,0	—	—	0,0	0,0	1,5	5. Erwerbslosenfürsorge:
—	2,3	0,0	2,3	—	—	—	—	—	0,6	—	0,6	1,7	a) Unterstützende E. ⁷⁾
—	3,8	0,0	3,8	0,0	0,0	0,0	0,0	—	0,6	0,0	0,6	3,2	b) Wertschaffende E. ⁷⁾
—	131,4	0,3	131,1	24,7	0,6	1,8	1,1	0,5	3,7	0,1	32,4	98,7	Summe 5
—	71,3	—	71,3	0,2	0,2	—	0,0	1,4	3,5	0,2	5,4	65,9	Summe IV
—	2,5	0,0	2,5	0,1	0,0	0,0	0,0	—	0,3	0,0	0,4	2,1	V. Wohnungswesen
—	1,5	—	1,5	0,6	0,0	0,0	0,0	0,0	0,4	0,0	1,0	0,5	VI. Wirtschaft und Verkehr:
—	4,0	0,0	4,0	0,7	0,0	0,0	0,0	0,0	0,7	0,0	1,4	2,7	1. Wirtschaftsförderung:
—	36,6	0,0	36,6	2,2	0,1	0,1	0,0	0,0	13,8	0,0	16,2	20,4	a) Landwirtschaft
—	95,4	1,9	93,5	37,1	5,5	0,5	—	0,2	29,4	0,1	72,7	20,8	b) Gewerbe, Industrie u. Handel
—	2,4	—	2,4	0,0	0,0	0,0	—	—	0,1	—	0,1	2,3	Summe 1
—	134,4	1,9	132,5	39,3	5,6	0,6	0,0	0,2	43,2	0,1	89,0	43,4	2. Verkehrswesen:
—	138,4	1,9	136,5	39,9	5,6	0,6	0,0	0,2	43,9	0,1	90,4	46,1	a) —
—	7,2	—	7,2	2,7	0,0	0,0	0,0	—	0,0	—	2,8	4,5	b) Straßen und Wege
—	6,9	—	6,9	4,0	0,0	0,0	—	—	0,9	0,0	4,8	2,1	c) Wasserstraßen
—	12,9	—	12,9	0,1	0,0	0,0	—	0,0	—	—	0,1	12,8	d) Sonstiges
—	12,2	0,0	12,2	3,0	0,0	0,2	—	0,0	0,9	0,0	4,1	8,1	Summe 2
—	39,2	0,0	39,2	9,7	0,1	0,2	0,0	0,0	1,8	0,0	11,8	27,4	Summe VI
—	26,1	—	26,1	—	—	—	—	—	—	—	—	26,1	VII. Anstalten und Einrichtungen verschiedener Art:
—	9,4	—	9,4	—	—	—	—	—	—	—	—	9,4	1. Feuerlöschwesen
—	0,2	—	0,2	—	0,0	0,0	—	—	—	—	0,0	0,2	2. Kanalisation
—	35,7	—	35,7	—	0,0	0,0	—	—	—	—	0,0	35,7	3. Straßenbeleuchtung und -reinigung
—	0,3	—	0,3	0,0	—	—	—	—	4,3	0,2	4,5	4,2	4. Sonstige Anstalten und Einrich- tungen
—	639,8	17,9	621,9	101,3	7,3	4,3	1,2	2,4	64,1	0,6	181,2	440,7	Summe VII
—	0,1	21,9	0,1	1,7	0,3	0,0	0,0	0,7	3,6	0,2	6,5	15,3	VIII. Schuldendienst und Schul- denverwaltungen†):
—	—	—	—	—	—	—	—	—	—	—	—	—	1. Verzinsung
—	—	—	—	—	—	—	—	—	—	—	—	—	2. Tilgung
—	—	—	—	—	—	—	—	—	—	—	—	—	3. Verwaltung und Sonstiges
—	—	—	—	—	—	—	—	—	—	—	—	—	Summe VIII
—	—	—	—	—	—	—	—	—	—	—	—	—	IX. Sonst. Ausgaben u. Einnahm.
—	—	—	—	—	—	—	—	—	—	—	—	—	Summe I—IX
—	—	—	—	—	—	—	—	—	—	—	—	—	Davon entfallen auf die hanseat. Gemeinden u. den Gemeindeverband (ohne die Stadt- gemeinden Hamburg, Bremen und Lübeck)

⁴⁾ Vgl. Anm. 1. — ⁵⁾ Vgl. Anm. 2. — ⁶⁾ Krisenfürsorge. — ⁷⁾ Bei den hanseatischen Gemeinden (ohne die Stadtgemeinden Hamburg, Bremen und Lübeck) ist die wertschaffende Gemeinden mit mehr als 5 000 Einwohnern (ohne die Stadtgemeinden Hamburg, Bremen und Lübeck) betrug 0,3 Mill. *ℛℳ*, der Zuschußbedarf 0,1 Mill. *ℛℳ*. — ⁸⁾ Ohne die in für überwiesene Krauke (vgl. hierzu Anm. 9). — ⁹⁾ Erstattung der Wirtschaftlichen Fürsorge an die Krankenhäuser, Heilanstalten und sonstigen Einrichtungen des Gesund-

II. Die Allgemeinen Deckungsmittel

in Mill. *ℛℳ***)

1. Erwerbsvermögen

Art des Erwerbsvermögens	Überschüsse und Erträge ¹⁾	Zuschüsse ¹⁾	Die Beträge in den Spalten 1 und 2 setzen sich folgendermaßen zusammen ¹⁾ :					
			Überschüsse und Erträge		Zuschüsse zur laufenden Betriebsführung	Für außergewöhnliche Zwecke aufgewendet:		
			regelmäßiger Art	außergewöhnlicher Art		insgesamt	davon und gedeckt durch Schuldenaufnahme u. dgl.	verbleiben: Zuschüsse
	1	2	3	4	5	6a	6b	6
I. Betriebe (einschl. Beteiligungen):								
1. Land- und forstwirtschaftliche Betriebe	0,1	—	0,1	—	—	0,0	0,0	—
2. Bergwerke, Hütten u. dgl.	—	—	—	—	—	—	—	—
3. Verkehrsunternehmungen:								
a) —	—	—	—	—	—	—	—	—
b) —	—	—	—	—	—	—	—	—
c) Straßenbahnen, Kleinbahnen, Kraftwagenbetriebe	0,4	—	2,5	—	2,1	1,6	1,6	0,0
Summe 3	0,4	—	2,5	—	2,1	1,6	1,6	0,0
4. Wasserwirtschaftliche Unternehmungen	—	—	—	—	—	—	—	—
5. Versorgungsbetriebe:								
a) Elektrizitätswerke	16,6	—	16,6	—	—	9,0	9,0	0,0
b) Gaswerke	9,9	—	9,9	—	0,0	—	—	—
c) Wasserwerke	1,7	0,0	1,7	—	0,0	0,0	0,0	0,0
Summe 5	28,2	0,0	28,2	—	0,0	9,0	9,0	0,0
6. Münzwesen	—	0,0	—	—	0,0	—	—	—
7. Banken und Sparkassen ..	0,0	—	0,0	—	0,0	—	—	—
8. Lotterie	2,1	—	2,1	—	—	—	—	—
9. Sonstige Betriebe	1,4	0,7	1,7	—	0,7	3,0	2,7	0,3
I	32,3	0,8	34,7	—	2,9	13,7	13,4	0,3
II. Allgemeines Grund- und Kapitalvermögen (einschl. sonstiger Erträge) ..	21,8	0,2	22,1	0,2	0,4	6,4	6,2	0,3
Summe I und II	54,1	1,0	56,7	0,2	3,3	20,1	19,5	0,6
Davon entfallen auf die hanseatischen Gemeinden (ohne die Stadtgemeinden Hamburg, Bremen und Lübeck)	0,7	0,8	0,8	0,2	1,0	0,6	0,5	0,1
Abgeglichener Betrag	53,1	—	53,5	—	—	—	—	0,4

2. Steuern

Steuerart	Einnahme
I. Steuern vom Einkommen und Vermögen (im allgemeinen):	
1. Einkommensteuer (einschl. Körperschaftsteuer) ¹⁾	161,4
2. —	—
3. Erbschaftsteuer (Restbeträge)	0,1
Summe I	161,5
II. Steuern vom Grundbesitz und Gewerbebetrieb:	
1. Grund- und Gebäudesteuer	43,1
2. Gewerbesteuern:	
a) Allgemeine Gewerbesteuer	38,5
b) Wandergewerbesteuer, Wanderlagersteuer ..	0,0
c) Sonstige Gewerbesteuern	0,2
Summe 2	38,7
3. Naturaldienste, öffentliche Lasten der selbständigen Gutsbezirke und sonstige Besitzsteuern	0,0
Summe II	81,9
III. Gebäudeentstehung-(Hauszins-)steuer:	
1. Zur Deckung des allgemeinen Finanzbedarfs ..	61,1
2. Zur Förderung der Bautätigkeit	59,2
Summe III	120,2
IV. Steuern vom Umsatz und Vermögenverkehr:	
1. Umsatzsteuer	9,0
2. Steuern vom Grundbesitzwechsel:	
a) Grunderwerbssteuer	²⁾ 6,5
b) Wertzuwachssteuer	2,3
Summe 2	8,8
3. Rennwettsteuer	2,1
4. Stempelsteuern	1,3
5. Sonstige Vermögenverkehrssteuern	³⁾ 0,3
Summe IV	21,4
V. Steuern vom Verkehr:	
1. Kraftfahrzeugsteuer	3,2
2. Sonstige Steuern vom Verkehr	0,1
Summe V	3,2
VI. Steuern vom Verbrauch und Aufwand:	
1. Verbrauchsteuern:	
a) Getränkesteuern	0,1
b) Sonstige Steuern vom Verbrauch	—
Summe 1	0,1
2. Aufwandsteuern:	
a) Vergnügungssteuer	4,5
b) Hundesteuer	1,7
c) Sonstige Aufwandsteuern	0,0
Summe 2	6,2
Summe VI	6,3
Summe I—VI	394,5
Davon entfallen auf die hanseatischen Gemeinden und den Gemeindeverband (ohne die Stadtgemeinden Hamburg, Bremen und Lübeck)	12,0

**) Abweichungen in den Summen durch Abrundung (Aufrundung) der Zahlen. — ¹⁾ Die Beträge der Spalten 1 bis 6 sind durch Addition der drei Hansestädte gewonnen. Da innerhalb der einzelnen Gebietskörperschaft die Überschüsse gegen die Zuschüsse aufgerechnet wurden, lassen sich in der obigen Übersicht die Beträge der Spalten 1 und 2 nicht ohne weiteres aus den Spalten 3—6 errechnen.

¹⁾ Die Übersichten umfassen die Ergebnisse sowohl für die Landesverwaltungen als auch für die Gemeindeverwaltungen der drei Hansestädte.

**) Abweichungen in den Summen durch Abrundung (Aufrundung) der Zahlen. — ¹⁾ Einkommensteuer 133,4 Mill. *ℛℳ*, Körperschaftsteuer 23,0 Mill. *ℛℳ*. — ²⁾ Reichssteuer 3,9 Mill. *ℛℳ*, Landeszuschläge 2,6 Mill. *ℛℳ*. — ³⁾ Gesellschaftsteuer 0,3 Mill. *ℛℳ*.

städte*)

Zusammenfassender Überblick

Bezeichnung	in Mill. <i>ℛ.ℳ</i> **)	je Kopf der Bevölkerung <i>ℛ.ℳ</i>	in vH des Reinen Finanzbedarfs	in vH des Zuschußbedarfs
	1	2	3	4
Bereinigte Ausgaben (Finanzbedarf)¹⁾	639,8	395,08	.	.
<i>Davon sind gedeckt durch</i>				
Zuschüsse, Beiträge, Erstattungen u. dgl. von anderen Gemeinden (Gemeindeverbänden), Ländern und vom Reich²⁾	17,9	11,03	.	.
<i>Mithin:</i>				
Reiner Finanzbedarf³⁾	621,9	384,05	100	.
<i>Davon sind gedeckt durch</i>				
Spezielle Deckungsmittel:				
a) Verwaltungseinnahmen⁴⁾	114,7	70,81	18,4	.
b) Einnahmen aus Schuldenaufnahme, Fondsentnahme u. dgl.⁵⁾	66,5	41,09	10,7	.
Spezielle Deckungsmittel insgesamt (Summe a u. b) ⁶⁾ ..	181,2	111,90	29,1	.
<i>Mithin:</i>				
Zuschußbedarf⁷⁾	440,7	272,15	70,9	100
<i>Davon sind gedeckt durch</i>				
Allgemeine Deckungsmittel:				
a) Erwerbsvermögen⁸⁾	unab- ab- geglichen geglichen			
Überschüsse	(54,1) 53,1	32,79	8,6	12,1
Fehlbeträge	(1,0) —	—	—	—
b) Steuern⁹⁾	394,5	243,62	63,4	89,5
Allgemeine Deckungsmittel insgesamt (Summe a u. b) ..	447,6	276,41	72,0	101,6
<i>Mithin:</i>				
Unterschied zwischen Zuschußbedarf und Allgemeinen Deckungsmitteln:	abgeglichen			
Mehreinnahmen	¹⁰⁾ 6,9	4,26	1,1	1,6
oder				
Mehrausgaben	—	—	—	—
Außerdem aus Vorjahren:	unab- ab- geglichen geglichen			
Überschüsse (Bestände)	(4,9) 2,6	.	.	.
Fehlbeträge	(2,3) —	.	.	.
<i>Mithin:</i>				
Abschluß:	abgeglichen			
Mehreinnahmen (Überschüsse)	¹⁰⁾ 9,5	.	.	.
oder				
Mehrausgaben (Fehlbeträge)	—	.	.	.

**) Abweichungen in den Summen durch Abrundung (Aufrundung) der Zahlen. — ¹⁾ Vgl. Übersicht I Sp. 11. — ²⁾ Vgl. Übersicht I Sp. 13/14. — ³⁾ Vgl. Übersicht I Sp. 15. — ⁴⁾ Vgl. Übersicht I Sp. 21 abzüglich Sp. 19 a u. b. — ⁵⁾ Vgl. Übersicht I Sp. 19 a u. b. — ⁶⁾ Vgl. Übersicht I 21. — ⁷⁾ Vgl. Übersicht I 22. — ⁸⁾ Vgl. Übersicht II 1. — ⁹⁾ Vgl. Übersicht II 2. — ¹⁰⁾ Die entsprechenden Beträge für die hanseatischen Gemeinden und den Gemeindeverband (ohne die Stadtgemeinden Hamburg, Bremen und Lubeck) lauten: Mehrausgaben: 0,5 Mill. *ℛ.ℳ*, Fehlbetrag aus Vorjahren: 1,5 Mill. *ℛ.ℳ*, Abschluß: Fehlbetrag 2,0 Mill. *ℛ.ℳ*.