

**Sonderbeilage zu „Wirtschaft und Statistik“,
herausgegeben vom Statistischen Reichsamt,
9. Jahrg., 1929, Nr. 2.**

**Die Einkünfte aus Land- und Forstwirtschaft
nach der Einkommensteuerveranlagung 1925.**

Inhalt:

| | |
|-------------------------|------|
| Vorbemerkungen | S. 2 |
| Zahlenübersichten | S. 6 |

Karte:

Die Einkünfte aus Land- und Forstwirtschaft nach der Einkommensteuerveranlagung 1925 in den kleineren Verwaltungsbezirken des Deutschen Reichs.

Die Einkünfte aus Land- und Forstwirtschaft nach der Einkommensteuerveranlagung 1925.

Vorbemerkungen.

Die Einkünfte aus Land- und Forstwirtschaft, die einen Teil des gesamten Einkommens ausmachen, werden im Einkommensteuergesetz § 6 umschrieben als »Einkünfte aus dem Betriebe von Landwirtschaft, Forstwirtschaft, Gartenbau und sonstiger nicht gewerblicher Bodenbewirtschaftung«. Dazugehören nach dem Einkommensteuergesetz § 26 auch die Einkünfte aus Tierzucht, Gemüse- und Obstbau, Baumschulen und Samenzucht, aus Wein- und Hopfenbau, aus Binnenfischerei, Fischzucht und Teichwirtschaft, aus Torfstich und der Gewinnung von Steinen und Erden, es sei denn, daß es sich um einen selbständigen gewerblichen Betrieb handelt. Nach dieser steuerrechtlichen Definition bezieht ein Einkommen aus dem Betriebe von Landwirtschaft usw. nur der selbständige Unternehmer, und zwar ohne Rücksicht darauf, ob er die Landwirtschaft auf eigenen oder gepachteten Ländereien betreibt. Wer eigene Ländereien besitzt, die Bewirtschaftung aber einem Pächter überläßt, der für die Überlassung Pachtzinsen zahlt, bezieht keine Einkünfte aus Landwirtschaft, sondern Einkünfte aus Vermietung und Verpachtung. Die im Dienste eines landwirtschaftlichen Unternehmers gegen Arbeitslohn tätigen Arbeitnehmer beziehen ebenfalls keine Einkünfte aus Landwirtschaft, sondern Einkünfte aus nichtselbständiger Arbeit.

Da das Urmaterial der Einkommensteuerstatistik 1925, die dem Statistischen Reichsamt eingereichten Zähllisten der Finanzämter, keine Angaben über die Besitz- oder Betriebsgröße der den Einkünften aus Landwirtschaft zugrunde liegenden Betriebe enthält, wird in den als Anlage beigefügten Zahlenübersichten und in der beigelegten kartographischen Darstellung versucht, die Ergebnisse der Einkommensteuerstatistik 1925, soweit sie die Einkünfte aus Landwirtschaft betreffen, mit den Ergebnissen der landwirtschaftlichen Betriebszählung 1925 zu verbinden.

Nach der landwirtschaftlichen Betriebszählung vom 16. Juni 1925, deren Hauptergebnisse hier zum Vergleich mit der Steuerstatistik herangezogen sind, gilt als »Betrieb« nicht nur jedes Gut, jeder Bauernbetrieb usw., sondern auch jede Parzelle und Zwergwirtschaft, überhaupt jede selbständige, unter einheitlicher Leitung stehende (landwirtschaftliche, gärtnerische, forstwirtschaftliche, fischerische) Bewirtschaftung einer Bodenfläche ohne Rücksicht auf die Größe dieser Fläche und ohne Rücksicht darauf, ob es sich um eigenes, gepachtetes, Deputat- oder Dienstland handelt. (Vgl. »W. u. St.«, 7. Jg. 1927, Nr. 9, S. 394; ferner »Statistik des Deutschen Reichs«, Bd. 409, S. 5ff.)

Während die Einkommensteuerstatistik für das Jahr 1925 insgesamt 1 479 285 Pflichtige mit insgesamt 2 055,6 Mill. RM Einkünften aus Land- und Forstwirtschaft feststellte, zählte die landwirtschaftliche Betriebszählung 5 115 406 Betriebe mit einer land- und forstwirtschaftlich genutzten Fläche von insgesamt 36 790 000 ha, außerdem noch 1 071 123 Kleingärten unter 5 Ar mit einer Gesamtfläche von 28 000 ha, die aber im folgenden nicht berücksichtigt sind.

Um einen Vergleich beider Statistiken zu ermöglichen, müssen folgende Einschränkungen gemacht werden.

In den 1 479 285 Pflichtigen mit Einkünften aus Land- und Forstwirtschaft sind die Pflichtigen nicht mitenthalten, deren Einnahmen (nicht Einkünfte) im Jahre 1925 weniger als 1 100 RM betrugen. Dieser Betrag von 1 100 RM erhöht sich nach dem Einkommensteuergesetz § 50 für die zur Haushaltung des Steuerpflichtigen zählende Ehefrau und die zu seiner Haushaltung zählenden minderjährigen Kinder um folgende Beträge: für die Ehefrau um 100 RM, für das 1. Kind um 100, für das 2. um 180, für das 3. um 360, für das 4. und jedes folgende Kind um je 450 RM. Die Zahl der unter diesen § 50 Einkommensteuergesetz fallenden Pflichtigen und die Höhe ihres Einkommens ist für 1925 nicht festzustellen, doch dürften die Zahlen eine beträchtliche Höhe erreichen.

Dadurch, daß diese Pflichtigen und ihre Einkünfte aus Landwirtschaft fehlen, ihre Betriebsfläche bei der Berechnung der je Hektar errechneten Verhältniszahlen aber nicht abgezogen werden kann, ergibt sich eine gewisse Fehlerquelle. Je mehr Pflichtige nach § 50 Einkommensteuergesetz steuerfrei ausgehen, um so weniger Pflichtige mit Einkünften aus Landwirtschaft erscheinen in den Übersichten, und um so tiefer liegen die Einkünfte je ha.

Ferner fehlen bei der Zahlenübersicht und der kartographischen Darstellung des Einkommens die Zahlen der Pflichtigen, die im landwirtschaftlichen Betriebe einen Verlust nachweisen konnten. Die Bedeutung dieser Verlustbetriebe geht aus folgender Übersicht hervor, welche die Gewinn- und Verlustfälle in den einzelnen Landesfinanzamtsbezirken gegenüberstellt.

Gewinn- und Verlustbetriebe in der Landwirtschaft nach der Einkommensteuerveranlagung 1925.

| Gebiet | Gewinnbetriebe | | Verlustbetriebe | | | | | | | |
|-------------------------|----------------|---------------------------------------|-----------------|----------------------------|-------------------------------|----------------------------|-------------------------------------|-----------------|----------------------------|-------------------------------------|
| | Pflichtige | Einkünfte je Pflichtigen <i>RM</i> | insgesamt | in vTsd der Gewinnbetriebe | davon reine Verlustbetriebe*) | | | Mischbetriebe*) | | |
| | | | | | Pflichtige | In vTsd der Gewinnbetriebe | Verlust je Pflichtigen <i>RM</i> | Pflichtige | in vTsd der Gewinnbetriebe | Verlust je Pflichtigen <i>RM</i> |
| Deutsches Reich..... | 1 479 283 | 1 390 | 38 619 | 26,1 | 34 059 | 23,0 | 4 779,0 | 4 560 | 3,1 | 3 405,8 |
| Landesfinanzämter: | | | | | | | | | | |
| Berlin..... | 1 883 | 2 603 | 221 | 117,4 | 58 | 30,8 | 19 960,0 | 163 | 86,6 | 13 900,1 |
| Brandenburg..... | 85 218 | 1 703 | 766 | 9,0 | 594 | 7,0 | 20 790,3 | 172 | 2,0 | 6 549,9 |
| Breslau..... | 79 542 | 1 684 | 606 | 7,6 | 491 | 6,2 | 16 935,6 | 115 | 1,4 | 6 376,7 |
| Darmstadt..... | 53 365 | 896 | 498 | 9,3 | 376 | 7,0 | 2 830,7 | 122 | 2,3 | 1 090,3 |
| Dresden..... | 39 586 | 1 651 | 156 | 4,0 | 98 | 2,5 | 6 632,5 | 58 | 1,5 | 5 381,1 |
| Düsseldorf..... | 27 210 | 1 530 | 414 | 15,2 | 270 | 9,9 | 3 662,8 | 144 | 5,3 | 9 007,3 |
| Hannover..... | 146 054 | 1 715 | 583 | 4,0 | 437 | 3,0 | 7 953,2 | 146 | 1,0 | 2 396,7 |
| Abt. Hannover..... | 110 555 | 1 773 | 321 | 2,9 | 217 | 2,0 | 4 985,9 | 104 | 0,9 | 2 224,9 |
| • Braunschweig..... | 35 499 | 1 534 | 262 | 7,4 | 220 | 6,2 | 10 880,0 | 42 | 1,2 | 2 821,1 |
| Karlsruhe..... | 78 514 | 990 | 167 | 2,1 | 93 | 1,2 | 7 773,1 | 74 | 0,9 | 2 103,1 |
| Kassel..... | 24 630 | 521 | 280 | 11,4 | 135 | 5,5 | 5 623,6 | 145 | 5,9 | 2 277,4 |
| Köln..... | 53 852 | 643 | 1 669 | 31,0 | 1 401 | 26,0 | 1 314,4 | 268 | 5,0 | 1 787,3 |
| Königsberg..... | 32 606 | 1 090 | 21 590 | 662,1 | 21 450 | 657,8 | 1 858,8 | 140 | 4,3 | 1 806,7 |
| Leipzig..... | 25 683 | 1 652 | 191 | 7,4 | 117 | 4,5 | 9 335,5 | 74 | 2,9 | 7 176,4 |
| Magdeburg..... | 94 281 | 2 068 | 880 | 9,3 | 734 | 7,8 | 10 041,9 | 146 | 1,5 | 3 532,5 |
| Mecklenburg-Lubeck..... | 20 996 | 1 718 | 970 | 46,2 | 875 | 41,7 | 27 322,0 | 95 | 4,5 | 7 106,0 |
| Abt. Schwerin..... | 18 504 | 1 621 | 933 | 50,4 | 846 | 45,7 | 27 918,8 | 87 | 4,7 | 7 358,4 |
| • Lubeck..... | 2 492 | 2 438 | 37 | 14,8 | 29 | 11,6 | 9 911,8 | 8 | 3,2 | 4 361,2 |
| München..... | 149 989 | 1 403 | 2 430 | 16,2 | 1 501 | 10,0 | 2 045,0 | 929 | 6,2 | 1 563,5 |
| Münster..... | 83 325 | 1 316 | 376 | 4,5 | 265 | 3,2 | 5 483,4 | 111 | 1,3 | 4 347,2 |
| Nürnberg..... | 85 848 | 987 | 1 859 | 21,6 | 1 351 | 15,7 | 786,3 | 508 | 5,9 | 684,3 |
| Oldenburg..... | 25 557 | 1 416 | 23 | 0,9 | 11 | 0,4 | 2 098,8 | 12 | 0,5 | 1 289,8 |
| Oberschlesien..... | 28 452 | 1 605 | 131 | 4,6 | 98 | 3,4 | 33 146,4 | 33 | 1,2 | 22 368,0 |
| Schleswig-Holstein..... | 41 331 | 1 820 | 839 | 20,3 | 707 | 17,1 | 6 931,9 | 132 | 3,2 | 3 643,3 |
| Stettin..... | 59 361 | 1 900 | 1 347 | 22,7 | 1 245 | 21,0 | 33 284,5 | 102 | 1,7 | 8 393,2 |
| Stuttgart..... | 120 086 | 903 | 1 112 | 9,3 | 679 | 5,7 | 1 741,5 | 433 | 3,6 | 899,0 |
| Thüringen..... | 47 664 | 1 571 | 208 | 4,4 | 158 | 3,3 | 4 415,9 | 50 | 1,1 | 3 558,6 |
| Unterelbe..... | 2 790 | 2 407 | 93 | 33,3 | 28 | 10,0 | 24 392,4 | 65 | 23,3 | 13 523,0 |
| Unterweser..... | 911 | 2 671 | 39 | 42,8 | 8 | 8,8 | 12 350,5 | 31 | 34,0 | 8 609,3 |
| Würzburg..... | 70 549 | 921 | 1 171 | 16,6 | 879 | 12,5 | 1 527,3 | 292 | 4,1 | 982,1 |

*) Anmerkung: Als »reine Verlustbetriebe« wurden die veranlagten Pflichtigen bezeichnet, für die infolge nachgewiesener Verluste eine Einkommensteuer nicht festgesetzt wurde (Steuerbefreiung), als »Mischbetriebe« die Pflichtigen, die in der Landwirtschaft zwar Verluste nachgewiesen haben, die aber wegen den Verlust übersteigender sonstiger Einkünfte doch steuerlich belastet sind.

Auffallend hoch im Vergleich zu den Gewinnbetrieben ist die Zahl der Verlustbetriebe in den Landesfinanzamtsbezirken Königsberg, Berlin, Mecklenburg-Lübeck, Unterweser und Unterelbe, wo auf 1 000 Gewinnbetriebe 662,1 bzw. 117,4 bzw. 46,2, 42,8 und 33,3 Verlustbetriebe entfallen.

Während es sich im Landesfinanzamtsbezirk Königsberg und Mecklenburg-Lübeck fast ausnahmslos um rein landwirtschaftliche Betriebe handelt, die keine sonstigen Einnahmen haben, hat der größte Teil der Besitzer von in Berlin, Unterweser und Unterelbe veranlagten Verlustbetrieben größere Einkünfte aus sonstigen Quellen, so daß sie trotz des Verlustes im landwirtschaftlichen Betriebe zur Einkommensteuer veranlagt wurden. Aber auch die Zahl von 58 in Berlin veranlagten reinen Verlustbetrieben erscheint bemerkenswert.

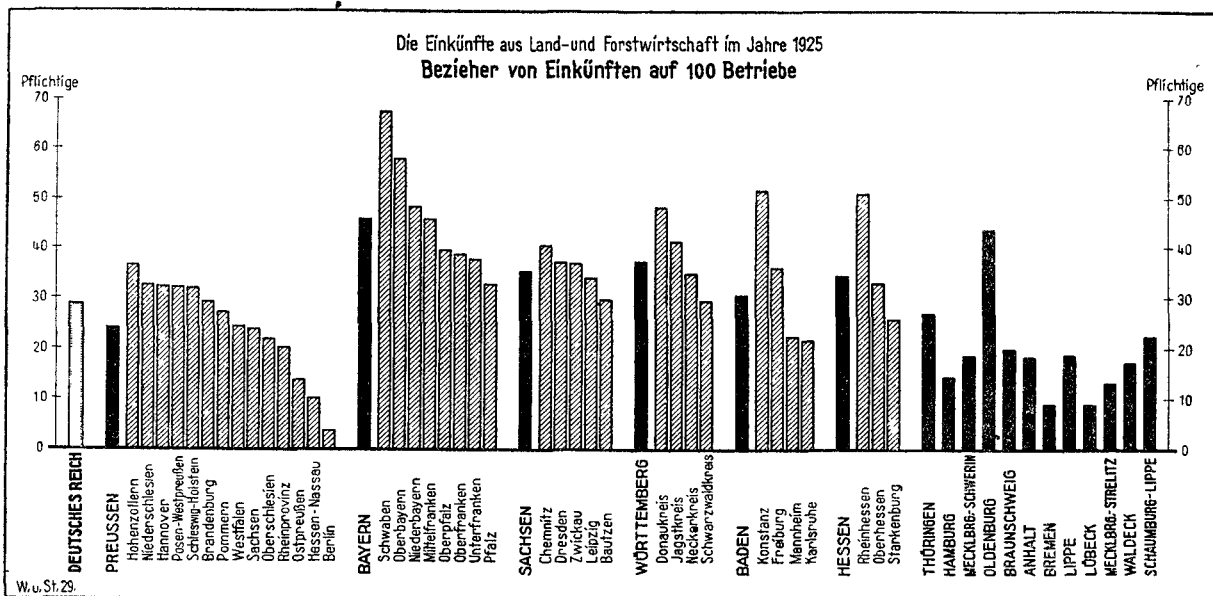
Da die Betriebsfläche dieser Verlustbetriebe bei der Berechnung der Verhältniszahlen nicht abgezogen werden konnte, drücken auch diese Verlustbetriebe die Pflichtigenzahl auf 1000 ha und die Einkünfte je ha weiter herab.

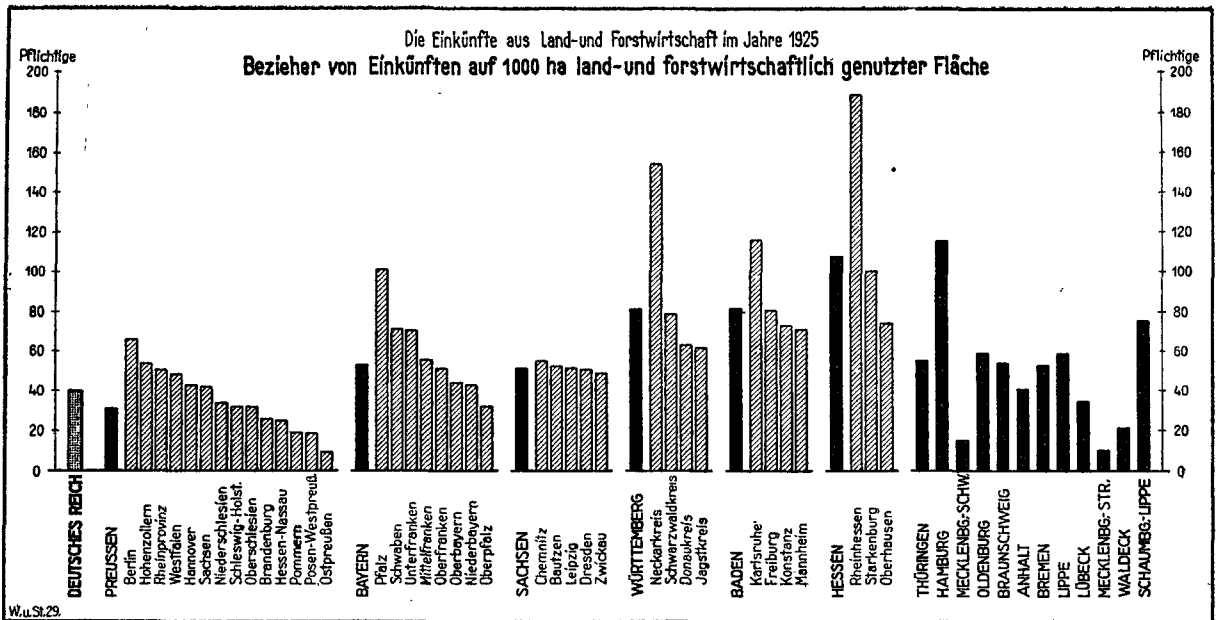
Eine ähnliche Auswirkung auf die Höhe der Verhältniszahlen zeigt die Tatsache, daß die Steuerpflichtigen am Wohnort, nicht am Belegenheitsort des Betriebes zur Einkommensteuer veranlagt werden. Wo also Wohnsitz des Pflichtigen und die Lage des Betriebes nicht zusammenfallen, ergeben sich bei einem Vergleich der Einkommensteuerstatistik mit der landwirtschaftlichen Betriebszählung kleine Differenzen. Diese Differenzen, die sich hauptsächlich auf die nördlichen und nordöstlichen Provinzen beschränken, soweit die Besitzer der dortigen Großbetriebe in den Großstädten veranlagt werden, zeigen sich bei Gewinn- und Verlustbetrieben. Die Gewinnbetriebe der am Wohnort, nicht am Betriebsort veranlagten Pflichtigen erhöhen am Wohnort die Zahl der auf 1 000 ha entfallenden Pflichtigen mit Einkünften aus Landwirtschaft und gleichzeitig die Einkünfte je ha. Von den Großbetrieben abgesehen, kommt der Veranlagung am städtischen Wohnsitz keine besondere Bedeutung zu. Damit jedoch die in den Städten veranlagten Steuerpflichtigen die Durchschnittszahlen nicht weiter beeinflussen, sind in der kartographischen Darstellung nur die Verhältniszahlen der Landkreise farbig eingetragen. Die Zahlen für die Stadtkreise sind aber aus den Tabellen zu ersehen.

In den Fällen, wo ein Steuerpflichtiger mehrere landwirtschaftliche Betriebe besitzt und diese selbst bewirtschaftet oder durch Verwalter bewirtschaftet läßt, zeigt sich notwendig eine Differenz zwischen Pflichtigen- und Betriebszahlen. Wo Staatsbetriebe verpachtet und die Pächter einkommensteuerpflichtig sind, erscheinen die Pächter als Pflichtige. Die Pflichtigen fehlen, wenn der steuerfreie Staat bei den Forstbetrieben sie selbst bewirtschaftet. Auch die landwirtschaftlichen Einkünfte der der Körperschaftsteuer unterliegenden Körperschaften sind in der folgenden Zusammenstellung nicht berücksichtigt, so daß hierdurch die Reichszahlen für die Pflichtigen um 296 und für die gesamten Einkünfte aus Landwirtschaft um 2 644 000 *RM* zu niedrig erscheinen. Doch dürften alle diese Einschränkungen wegen der geringen Zahl der Fälle das gesamte Zahlenbild nur unerheblich beeinflussen.

Die Einkünfte aus Land- u. Forstwirtschaft im Jahre 1925.

| Gebiet | Bezieher von Einkünften aus Land- und Forstwirtschaft | | Einkünfte aus Land- und Forstwirtschaft | |
|---------------------------------|---|---------------------------|---|----------------------------------|
| | auf 100 landw. Betriebe | auf 1000 ha landw. Fläche | auf 1 Bezieher <i>RM</i> | auf 1 ha landw. Fläche <i>RM</i> |
| Deutsches Reich..... | 28,9 | 40,2 | 1 390 | 55,9 |
| Preußen..... | 24,2 | 31,0 | 1 567 | 48,6 |
| Prov. Ostpreußen..... | 13,9 | 9,8 | 1 090 | 10,7 |
| » Grenzmark..... | 32,2 | 19,1 | 1 999 | 38,2 |
| » Brandenburg..... | 29,3 | 26,0 | 1 702 | 44,3 |
| » Berlin..... | 3,7 | 66,5 | 2 603 | 173,1 |
| » Pommern..... | 27,3 | 19,2 | 1 857 | 35,6 |
| » Niederschlesien..... | 32,6 | 33,9 | 1 685 | 57,0 |
| » Oberschlesien..... | 22,0 | 32,2 | 1 416 | 45,6 |
| » Sachsen..... | 24,0 | 42,4 | 2 058 | 87,2 |
| » Schleswig-Holstein..... | 32,0 | 32,2 | 1 820 | 58,6 |
| » Hannover..... | 32,3 | 43,0 | 1 711 | 73,6 |
| » Westfalen..... | 24,5 | 48,6 | 1 322 | 64,2 |
| » Hessen-Nassau..... | 10,2 | 25,1 | 615 | 15,4 |
| » Rheinprovinz..... | 20,4 | 50,7 | 943 | 47,8 |
| » Hohenzollern..... | 36,6 | 54,0 | 1 118 | 60,3 |
| Bayern..... | 46,0 | 53,2 | 1 175 | 62,6 |
| Reg.-Bez. Oberbayern..... | 58,0 | 44,0 | 1 484 | 65,3 |
| » Niederbayern..... | 48,5 | 43,0 | 1 369 | 58,7 |
| » Schwaben..... | 67,6 | 71,7 | 1 339 | 96,0 |
| » Mittelfranken..... | 46,0 | 55,8 | 974 | 54,4 |
| » Oberpfalz..... | 39,7 | 32,2 | 1 092 | 35,1 |
| » Oberfranken..... | 38,8 | 51,6 | 912 | 47,1 |
| » Unterfranken..... | 37,8 | 68,5 | 921 | 63,1 |
| » Pfalz..... | 32,8 | 101,7 | 920 | 93,6 |
| Sachsen..... | 35,5 | 51,4 | 1 652 | 84,9 |
| Kreisht. Dresden..... | 37,3 | 50,8 | 1 763 | 89,6 |
| » Leipzig..... | 34,2 | 51,4 | 2 121 | 110,0 |
| » Chemnitz..... | 40,8 | 55,2 | 1 495 | 82,6 |
| » Bautzen..... | 29,9 | 62,3 | 1 338 | 69,9 |
| » Zwickau..... | 37,1 | 48,8 | 1 185 | 57,8 |
| Württemberg..... | 37,4 | 81,5 | 895 | 73,0 |
| Jagstkreis..... | 41,5 | 62,3 | 947 | 58,9 |
| Schwarzwalddkreis..... | 29,7 | 79,1 | 663 | 52,4 |
| Neckarkreis..... | 35,0 | 154,6 | 760 | 117,5 |
| Donaukreis..... | 48,5 | 63,2 | 1 215 | 76,8 |
| Baden..... | 30,8 | 82,1 | 990 | 81,2 |
| Landeskomm.-Bez. Karlsruhe..... | 21,9 | 116,4 | 1 016 | 97,0 |
| Konstanz..... | 51,9 | 73,6 | 833 | 81,8 |
| Freiburg..... | 36,3 | 81,0 | 983 | 79,6 |
| Mannheim..... | 22,7 | 71,4 | 1 111 | 72,6 |
| Thüringen..... | 27,3 | 55,2 | 1 599 | 88,3 |
| Hessen..... | 34,7 | 108,1 | 896 | 96,8 |
| Prov. Oberhessen..... | 33,2 | 74,7 | 829 | 61,9 |
| » Rheinhessen..... | 51,2 | 188,8 | 1 063 | 200,8 |
| » Starkenburg..... | 26,1 | 100,5 | 766 | 77,0 |
| Hamburg..... | 14,6 | 116,0 | 2 407 | 279,1 |
| Mecklenburg-Schwerin..... | 18,9 | 15,4 | 1 626 | 25,0 |
| Oldenburg..... | 44,0 | 59,4 | 1 602 | 95,2 |
| Braunschweig..... | 20,2 | 53,9 | 1 798 | 96,9 |
| Anhalt..... | 18,6 | 40,9 | 2 012 | 82,4 |
| Bremen..... | 9,2 | 53,0 | 2 671 | 141,6 |
| Lippe..... | 18,9 | 59,3 | 1 219 | 72,2 |
| Lübeck..... | 9,0 | 34,8 | 2 392 | 83,1 |
| Mecklenburg-Strelitz..... | 13,3 | 10,7 | 1 846 | 19,7 |
| Waldeck..... | 17,4 | 21,4 | 383 | 8,2 |
| Schaumburg-Lippe..... | 22,5 | 75,8 | 1 612 | 122,2 |

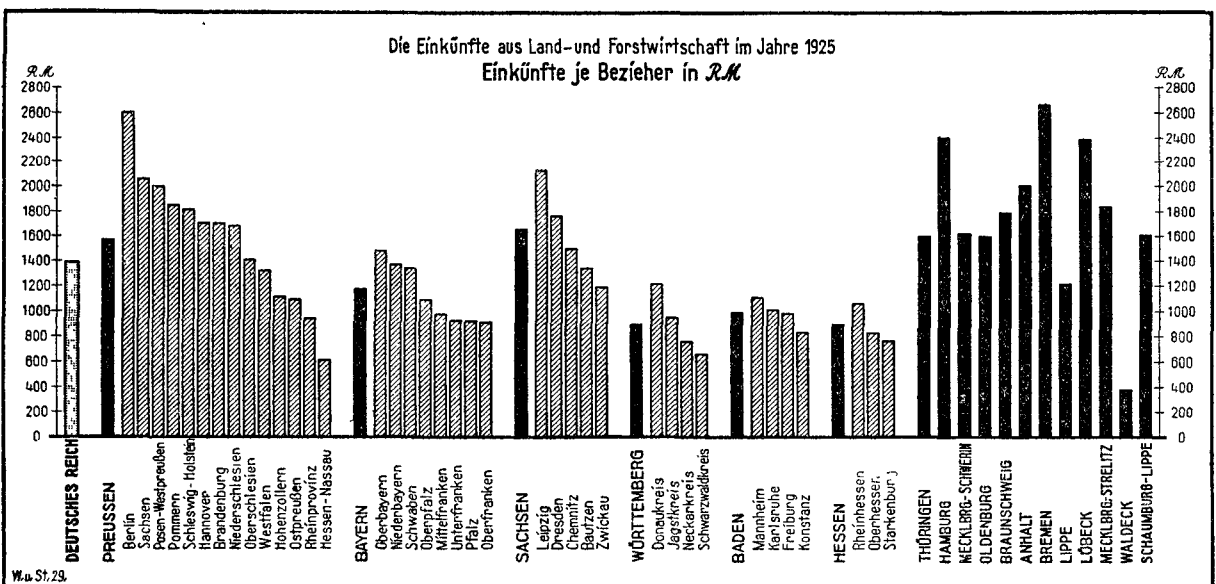


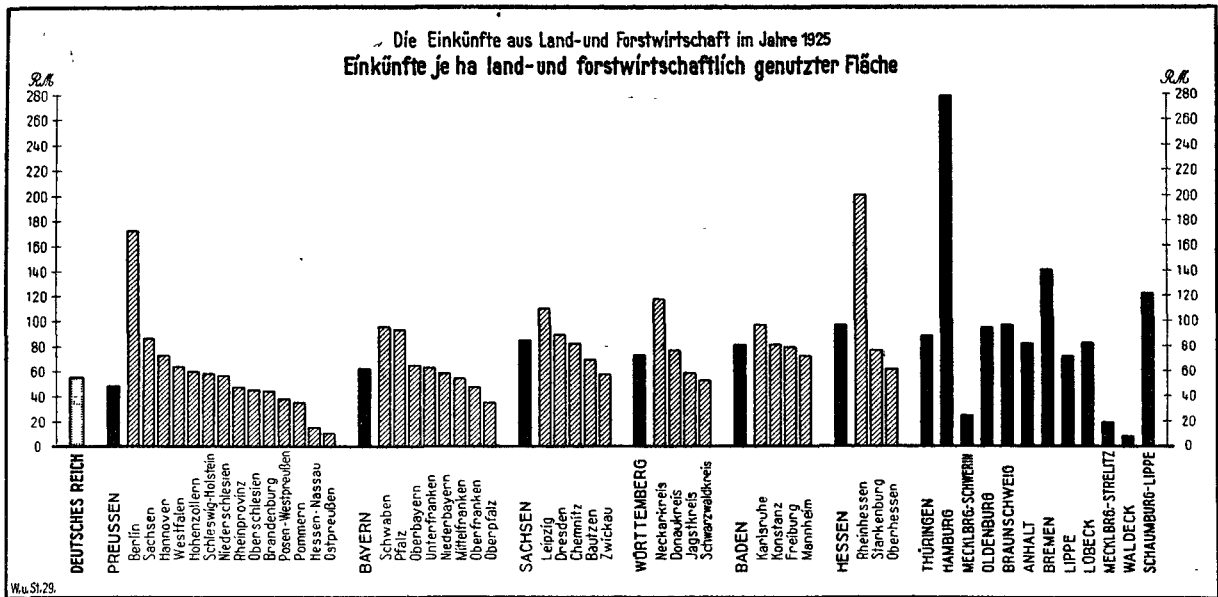


Bei einer Wertung des Zahlenmaterials muß ferner berücksichtigt werden, daß die Witterungsschäden im Wirtschaftsjahre 1925 die Einkünfte aus Landwirtschaft in einigen Gegenden zum Teil erheblich beeinflußt haben. Wegen dieser Schäden wurden durch den Reichsminister der Finanzen die Regierungsbezirke Trier und Oberhessen ganz, ferner größere Teile der Verwaltungsbezirke Münster, Arnswald, Kassel, Wiesbaden, Hildesheim, Osnabrück, Koblenz, Birkenfeld, Köln, Starkenburg, Konstanz, Karlsruhe, Mannheim, Oberbayern und Niederbayern sowie kleinere Teile der Verwaltungsbezirke Potsdam und Frankfurt a. d. Oder, Breslau, Oppeln, Magdeburg, Erfurt, Düsseldorf, Dresden, Chemnitz, Zwickau, Oberfranken, Mittelfranken und Unterfranken zu Notstandsgebieten erklärt. Ob und in welchem Maße die Höhe der Pflichtigenzahlen und des landwirtschaftlichen Einkommens dadurch beeinflußt ist, läßt sich im einzelnen in vorliegendem Zahlenmaterial nicht feststellen.

Einen Gesamtüberblick über das folgende Zahlenmaterial geben die vorstehende Textübersicht und die Schaubilder. Die Reichsdurchschnittszahlen — auf 100 landwirtschaftliche Betriebe 28,9 und auf 1000 ha landwirtschaftlich genutzte Fläche 40,2 Bezieher von Einkünften aus Land- und Forstwirtschaft, auf einen Bezieher 1 390 *RM* und auf 1 ha der gesamten landwirtschaftlichen Fläche 55,9 *RM* landwirtschaftliche Einkünfte — sind stark beeinflußt durch die Verhältnisse Nord- und Ostdeutschlands. In den Zahlen der einzelnen Gebiete wirken sich

die zum Teil durch geologische und klimatische Verhältnisse bedingte Betriebsgröße, die Anbauverhältnisse, Verkehrslage und die Witterungseinflüsse des Jahres 1925 aus. Unter den preußischen Provinzen zeigt Ostpreußen mit 13,9 Beziehern von landwirtschaftlichen Einkünften auf 100 Betriebe und 10,7 *RM* Einkünften auf 1 ha die schlechteste Lage. Da die in Berlin liegenden Betriebe größtenteils Parzellenbetriebe darstellen, erscheint die Zahl von 3,7 Beziehern landwirtschaftlicher Einkünfte auf 100 Betriebe nicht besonders auffällig. Hessen-Nassau steht hauptsächlich infolge der Witterungskatastrophen besonders schlecht. Westdeutschland und die zu Mitteldeutschland gehörenden preußischen Teile zeigen infolge ihrer günstigen Verkehrslage, die Provinz Sachsen hauptsächlich wegen ihres Zuckerrübenbaues durchschnittliche Einkünfte auf 1 ha, die den preußischen Durchschnitt von 48,6 *RM* zum Teil weit überragen. Bayern, Oldenburg, Württemberg, Sachsen, Hessen, Baden, in denen der Klein- bzw. Mittelbetrieb vorherrscht, zeigen auf 100 landwirtschaftliche Betriebe bedeutend mehr Bezieher von landwirtschaftlichen Einkünften als Preußen; Bayern zeigt mit 46,0 und Oldenburg mit 44,0 fast doppelt soviel wie Preußen mit 24,2. In den Ländern mit vorherrschendem Klein- und Mittelbetrieb, namentlich in der oberen Rheinebene, werden auch auf 1000 ha landwirtschaftlicher Fläche bedeutend mehr Bezieher von landwirtschaftlichen Einkünften zur Einkommensteuer veranlagt als in Preußen.





Die durchschnittlichen Einkünfte auf 1 Bezieher sind in ihrer Höhe stark abhängig von der durchschnittlichen Betriebsgröße, doch sind die Zahlen, wie die Provinz Ostpreußen zeigt, auch durch den Ausfall der mit Verlust abschließenden landwirtschaftlichen Großbetriebe bedingt. Die auf 1 ha landwirtschaftliche Fläche entfallenden Einkünfte aus Land- und Forstwirtschaft sind in ihrer Höhe abhängig von Bodenbonität und Betriebsgröße, von der Verkehrslage und von der Zahl der Verlustbetriebe, deren Betriebsfläche bei der Berechnung der Hektarzahlen nicht ausgeschieden wurde.

In der beiliegenden kartographischen Darstellung sind die landwirtschaftlichen Einkünfte auf 1 ha nach folgenden Gruppen aufgliedert:

| | |
|-----------------------|--------------|
| 1. Einkünfte auf 1 ha | bis 20 RM, |
| 2. „ „ 1 „ | 20 „ 40 „ , |
| 3. „ „ 1 „ | 40 „ 80 „ , |
| 4. „ „ 1 „ | 80 „ 120 „ , |
| 5. „ „ 1 „ | über 120 „ . |

Innerhalb dieser durch die verschiedenen Farben hervorgehobenen Werte wurden durch fünffache Schraffur je nach der Zahl der auf 1 000 ha landwirtschaftlicher Nutzfläche mit Einkünften aus Landwirtschaft veranlagten Pflichtigen folgende Gruppen unterschieden:

| | |
|-----------|-----------|
| 1. Gruppe | bis 20, |
| 2. „ | 20 „ 40, |
| 3. „ | 40 „ 70, |
| 4. „ | 70 „ 100, |
| 5. „ | über 100 |

veranlagte Pflichtige bzw. Bezieher von Einkünften aus Landwirtschaft auf 1 000 ha.

Bei einem Studium der kartographischen Darstellung erscheint es ratsam, alle absoluten und Verhältniszahlen aus der beigegeführten Tabelle vergleichsweise heranzuziehen. Es sei noch besonders darauf hingewiesen, daß die für die Stadtkreise berechneten Verhältniszahlen auf der Karte nicht eingetragen sind. In der Zahlenübersicht sind die Stadtkreise mit einem Sternchen (*) versehen.

**Die Einkünfte aus Land- und Forstwirtschaft nach der Einkommensteuerveranlagung 1925
nach Abzug der Werbungskosten, Sonderleistungen und Schuldzinsen.**

| Gebiet | Einkommen- Steuerstatistik 1925 | | Landwirtsch. Betriebszahlung 1925 | | Bezieher v. landw. Ein- künfte | | Landwirtsch. Einkünfte | | Gebiet | Einkommen- Steuerstatistik 1925 | | Landwirtsch. Betriebszahlung 1925 | | Bezieher v. landw. Ein- künfte | | Landwirtsch. Einkünfte | |
|---------------------------------------|---|----------------------------------|---|-------------------------|--------------------------------------|--------------------|---------------------------|-------------|--|---|----------------------------------|---|-------------------------|--------------------------------------|--------------------|---------------------------|-------------|
| | Bezieher v. landw. Ein- künfte | Landw. Eink. in 1000 RM | Be- triebe | Fläche in 1000 ha | auf 100 Be- triebe | auf 1 000 ha | auf 1 Be- zieher | auf 1 ha | | Bezieher v. landw. Ein- künfte | Landw. Eink. in 1000 RM | Be- triebe | Fläche in 1000 ha | auf 100 Be- triebe | auf 1 000 ha | auf 1 Be- zieher | auf 1 ha |
| Deutsches Reich | 1479283 | 2055634 | 5115406 | 36790 | 28,9 | 40,2 | 1390 | 55,9 | R.-B. Frankfurt (Oder) | 43 641 | 68 116 | 137 750 | 1 553 | 31,7 | 28,1 | 1 561 | 43,9 |
| Preußen | 729 772 | 1 143 410 | 3 010 494 | 23 552 | 24,2 | 31,0 | 1 567 | 48,6 | *Cottbus | 71 | 111 | 909 | 1 | 7,8 | 118,9 | 1 558 | 185,3 |
| Prov. Ostpreuß. | 32 606 | 35 549 | 233 883 | 3 333 | 13,9 | 9,8 | 1 090 | 10,7 | *Forst (Lausitz) | 83 | 104 | 596 | 1 | 13,9 | 128,6 | 1 258 | 161,7 |
| R.-B. Königsbg. | 10 337 | 13 974 | 84 227 | 1 228 | 12,3 | 8,4 | 1 352 | 11,4 | *Frankfurt (Oder) | 213 | 282 | 2 028 | 3 | 10,5 | 63,1 | 1 324 | 83,6 |
| *Königsberg | 138 | 237 | 2 344 | 1 | 5,9 | 102,0 | 1 719 | 175,3 | *Guben | 255 | 341 | 2 510 | 2 | 10,2 | 124,2 | 1 338 | 166,2 |
| Braunsberg | 771 | 1 626 | 4 584 | 88 | 16,8 | 8,7 | 2 109 | 18,4 | *Landsberg a. W. | 160 | 183 | 916 | 3 | 17,5 | 54,2 | 1 144 | 62,0 |
| Fischhausen | 161 | 339 | 6 439 | 95 | 2,5 | 1,7 | 2 103 | 3,6 | Arnsvalde | 2 053 | 4 117 | 5 867 | 100 | 35,5 | 20,5 | 2 005 | 41,2 |
| Friedland | 869 | 1 011 | 5 318 | 86 | 16,3 | 10,2 | 1 164 | 11,8 | Calau | 2 439 | 3 458 | 9 148 | 70 | 26,7 | 34,6 | 1 418 | 49,1 |
| Gerdauen | 46 | 236 | 5 478 | 79 | 0,8 | 0,6 | 5 122 | 3,0 | Cottbus | 3 294 | 3 847 | 9 281 | 64 | 35,5 | 51,4 | 1 168 | 60,1 |
| Heiligenbeil | 1 360 | 2 268 | 5 515 | 87 | 24,7 | 15,7 | 1 667 | 26,1 | Crossen | 2 872 | 3 760 | 8 472 | 109 | 33,9 | 26,4 | 1 309 | 34,6 |
| Heilsberg | 2 786 | 2 458 | 6 435 | 103 | 43,3 | 27,0 | 882 | 23,8 | Friedeberg (Nm.) | 2 149 | 4 136 | 7 346 | 94 | 29,3 | 22,9 | 1 925 | 44,0 |
| Königsberg | 467 | 969 | 6 903 | 107 | 6,8 | 4,4 | 2 075 | 9,0 | Guben | 3 175 | 4 237 | 7 335 | 84 | 43,3 | 37,9 | 1 935 | 50,6 |
| Labiau | 56 | 104 | 7 768 | 82 | 0,7 | 0,7 | 1 853 | 1,3 | Königsberg(Nm) | 2 582 | 4 912 | 10 702 | 117 | 24,1 | 22,1 | 1 303 | 42,1 |
| Mohrungen | 1 337 | 1 777 | 8 092 | 113 | 16,5 | 11,8 | 1 329 | 15,7 | Landsberg a. W. | 3 166 | 5 286 | 9 383 | 88 | 33,7 | 35,8 | 1 770 | 59,8 |
| Preuß. Eylau | 231 | 300 | 7 598 | 120 | 3,0 | 1,9 | 1 300 | 2,5 | Lebus | 3 382 | 5 816 | 11 904 | 134 | 28,4 | 25,2 | 1 620 | 43,3 |
| Preuß. Holland | 1 174 | 1 759 | 5 471 | 81 | 21,5 | 14,1 | 1 499 | 21,7 | Lubben | 2 186 | 2 379 | 5 333 | 88 | 41,0 | 25,0 | 1 088 | 27,2 |
| Rastenburg | 789 | 678 | 6 258 | 83 | 12,6 | 9,5 | 859 | 8,1 | Luekau | 4 400 | 5 727 | 10 246 | 104 | 42,9 | 42,5 | 1 302 | 55,3 |
| Wehlau | 152 | 212 | 6 024 | 103 | 2,5 | 14,7 | 1 398 | 2,1 | Oststernberg | 2 400 | 3 974 | 5 977 | 99 | 40,2 | 23,2 | 1 656 | 38,4 |
| R.-B. Gum- binnen | 10 707 | 8 193 | 64 954 | 846 | 16,5 | 12,7 | 765 | 9,7 | Soldin | 1 503 | 2 723 | 6 112 | 93 | 24,6 | 16,2 | 1 812 | 29,3 |
| *Insterburg | 44 | 39 | 728 | 3 | 6,0 | 12,9 | 891 | 11,5 | Sorau | 2 109 | 3 378 | 9 298 | 102 | 22,7 | 20,7 | 1 602 | 33,1 |
| *Tilsit | 112 | 53 | 1 263 | 4 | 8,9 | 25,6 | 472 | 12,1 | Spremburg | 913 | 1 024 | 2 651 | 25 | 34,4 | 36,1 | 1 122 | 40,5 |
| Angerburg | 111 | 127 | 4 647 | 71 | 2,4 | 1,6 | 1 142 | 1,8 | Weststernberg | 2 142 | 3 780 | 6 723 | 89 | 31,9 | 24,1 | 1 765 | 42,7 |
| Darkehmen | 42 | 88 | 5 099 | 71 | 0,8 | 0,6 | 2 088 | 1,2 | Zullichau- Schwiebus | 2 094 | 4 541 | 5 013 | 85 | 41,8 | 24,7 | 2 169 | 53,5 |
| Goldap | 1 531 | 1 270 | 5 314 | 93 | 28,8 | 16,4 | 829 | 13,6 | Prov. Berlin .. | 1 883 | 4 902 | 51 488 | 28 | 3,7 | 66,5 | 2 603 | 173,1 |
| Gumbinnen | 451 | 370 | 5 991 | 65 | 27,5 | 7,0 | 821 | 5,7 | Prov. Pommern .. | 50 824 | 94 402 | 186 132 | 2 648 | 27,3 | 19,2 | 1 857 | 35,7 |
| Insterburg | 1 346 | 691 | 7 269 | 104 | 18,5 | 13,0 | 513 | 6,7 | R.-B. Stettin .. | 23 560 | 46 056 | 83 714 | 1 024 | 28,2 | 23,0 | 1 955 | 45,0 |
| Niederung | 1 672 | 2 784 | 8 420 | 96 | 19,9 | 17,5 | 1 665 | 29,1 | *Stargard (Pomm.) | 145 | 280 | 1 517 | 3 | 9,6 | 46,6 | 1 933 | 90,2 |
| Oletzko | 594 | 385 | 6 069 | 76 | 9,8 | 7,8 | 649 | 5,1 | *Stettin | 61 | 170 | 1 926 | 1 | 3,2 | 57,7 | 2 785 | 160,7 |
| Pillkallen | 1 393 | 447 | 6 734 | 97 | 20,7 | 14,3 | 321 | 4,6 | Anklam | 739 | 1 534 | 3 769 | 58 | 19,6 | 12,8 | 2 075 | 26,5 |
| Stallupönen | 1 552 | 1 304 | 5 505 | 63 | 28,2 | 24,6 | 840 | 20,6 | Cammin | 1 861 | 3 941 | 6 484 | 99 | 28,7 | 18,2 | 1 118 | 39,8 |
| Tilsit-Ragnit | 1 859 | 635 | 7 915 | 103 | 23,5 | 18,1 | 342 | 6,2 | Demmin | 1 211 | 2 258 | 6 805 | 92 | 17,8 | 13,2 | 1 865 | 24,6 |
| R.-B. Allenstein .. | 6 687 | 6 010 | 61 646 | 1 001 | 10,8 | 6,7 | 899 | 6,0 | Greifenberg (Pomm.) | 1 808 | 4 598 | 5 017 | 70 | 36,0 | 25,8 | 2 543 | 65,6 |
| *Allenstein | 71 | 93 | 556 | 2 | 12,8 | 32,1 | 1 309 | 42,0 | Greifenhagen | 2 491 | 4 317 | 6 822 | 75 | 36,5 | 33,4 | 1 733 | 57,8 |
| Allenstein | 2 108 | 1 653 | 7 646 | 99 | 27,6 | 21,3 | 784 | 16,7 | Nagard | 3 581 | 7 007 | 7 801 | 101 | 45,9 | 35,5 | 1 957 | 69,5 |
| Johannisburg | 249 | 199 | 6 809 | 138 | 3,7 | 1,8 | 798 | 1,4 | Pyritz | 2 032 | 5 188 | 6 945 | 97 | 29,3 | 21,0 | 2 533 | 53,6 |
| Lötzen | 422 | 273 | 5 917 | 73 | 7,1 | 5,8 | 647 | 3,7 | Randow | 2 729 | 5 293 | 9 696 | 103 | 28,1 | 26,5 | 1 940 | 51,4 |
| Lyck | 332 | 261 | 6 636 | 90 | 5,0 | 3,7 | 785 | 2,9 | Regenwalde | 1 602 | 2 967 | 7 621 | 111 | 21,0 | 14,4 | 1 852 | 26,7 |
| Neidenburg | 900 | 327 | 5 085 | 100 | 17,7 | 9,0 | 363 | 3,3 | Saatzig | 2 776 | 4 989 | 6 717 | 105 | 41,3 | 26,5 | 1 797 | 47,7 |
| Ortelsburg | 346 | 168 | 8 783 | 167 | 3,9 | 2,1 | 486 | 1,0 | Ueckermünde | 1 175 | 1 447 | 6 989 | 63 | 16,8 | 18,7 | 1 231 | 23,1 |
| Osterode | 1 557 | 2 014 | 8 772 | 145 | 17,7 | 10,7 | 1 294 | 13,9 | Usedom-Wollin .. | 1 349 | 2 069 | 5 605 | 47 | 24,1 | 28,5 | 1 533 | 43,6 |
| Rössel | 450 | 859 | 5 070 | 85 | 8,9 | 5,3 | 1 908 | 10,1 | R.-B. Koslin .. | 23 531 | 41 969 | 80 359 | 1 259 | 29,3 | 18,7 | 1 784 | 33,3 |
| Sensburg | 252 | 163 | 6 372 | 101 | 4,0 | 2,5 | 648 | 1,6 | *Kolberg | 105 | 137 | 645 | 2 | 16,3 | 55,4 | 1 303 | 72,1 |
| R.-B. West- preußen | 4 875 | 7 372 | 23 056 | 257 | 21,1 | 19,0 | 1 512 | 28,7 | *Koslin | 132 | 311 | 947 | 2 | 13,9 | 58,7 | 2 353 | 138,0 |
| *Elbing | 72 | 92 | 821 | 4 | 8,8 | 19,6 | 1 274 | 25,0 | *Stolp (Pomm.) .. | 87 | 215 | 895 | 2 | 9,7 | 46,6 | 2 469 | 115,1 |
| Elbing | 1 061 | 1 524 | 3 330 | 39 | 31,9 | 27,4 | 1 436 | 40,4 | Belgard (Pers.) .. | 1 517 | 2 537 | 6 581 | 108 | 23,1 | 14,1 | 1 672 | 23,5 |
| Marienburg (Wp.) .. | 721 | 988 | 1 951 | 20 | 37,0 | 35,7 | 1 371 | 49,0 | Bublitz | 1 024 | 1 829 | 3 020 | 67 | 33,9 | 15,3 | 1 737 | 27,4 |
| Marienwerder | 1 259 | 1 491 | 4 799 | 52 | 26,2 | 24,4 | 1 184 | 28,9 | Bütow | 1 119 | 1 788 | 3 497 | 58 | 32,0 | 19,2 | 1 598 | 30,7 |
| (Westpr.) | 667 | 944 | 7 227 | 88 | 9,2 | 7,6 | 1 415 | 10,7 | Dramburg | 1 248 | 2 440 | 4 907 | 103 | 25,4 | 12,1 | 1 955 | 23,7 |
| Rosenberg | 1 095 | 2 333 | 4 928 | 55 | 22,2 | 19,9 | 1 131 | 42,4 | Kolberg-Körlm. .. | 2 665 | 4 979 | 5 646 | 81 | 47,2 | 33,9 | 1 868 | 61,5 |
| Stuhm | 12 754 | 25 490 | 39 627 | 668 | 32,2 | 19,1 | 1 999 | 38,2 | Koslin | 1 800 | 4 065 | 4 835 | 64 | 37,2 | 28,2 | 2 258 | 63,7 |
| Prov. Grenzma- hnl | 12 754 | 25 490 | 39 627 | 668 | 32,2 | 19,1 | 1 999 | 38,2 | Lauenburg (Pomm.) | 1 372 | 2 001 | 6 685 | 116 | 20,5 | 11,8 | 1 458 | 17,3 |
| R.-B. Schneide- mühl | 12 754 | 25 490 | 39 627 | 668 | 32,2 | 19,1 | 1 999 | 38,2 | Neustettin | 3 270 | 5 195 | 10 233 | 179 | 31,1 | 18,3 | 1 589 | 29,1 |
| *Schneidemühl .. | 62 | 73 | 1 178 | 2 | 5,3 | 30,2 | 1 177 | 35,5 | Rummelsburg (Pomm.) | 829 | 1 673 | 5 333 | 105 | 15,5 | 7,9 | 2 018 | 15,9 |
| Bomst | 931 | 1 418 | 2 087 | 25 | 44,6 | 36,5 | 1 523 | 55,6 | Schivelbein | 751 | 1 333 | 2 929 | 46 | 25,6 | 16,3 | 1 775 | 29,0 |
| Deutsch Krone | 2 480 | 6 114 | 8 378 | 182 | 29,6 | 13,6 | 2 465 | 33,5 | Schlawe | 4 456 | 7 849 | 11 174 | 134 | 39,9 | 33,2 | 1 761 | 58,6 |
| Flatow | 1 641 | 3 831 | 5 529 | 85 | 29,7 | 19,3 | 2 334 | 45,1 | Stolp (Pomm.) .. | 3 156 | 5 618 | 12 742 | 193 | 24,8 | 16,4 | 1 780 | 29,1 |
| Fraustadt | 955 | 1 758 | 2 349 | 26 | 40,7 | 37,2 | 1 841 | 68,4 | R.-B. Stralsund .. | 3 733 | 6 377 | 22 059 | 365 | 16,9 | 10,5 | 1 708 | 17,9 |
| Meseritz | 1 510 | 2 088 | 3 938 | 65 | 38,3 | 23,2 | 1 383 | 32,1 | *Greifswald | 68 | 146 | 963 | 2 | 7,1 | 44,1 | 2 150 | 94,9 |
| Netzekreis | 2 426 | 4 495 | 6 005 | 76 | 40,4 | 32,0 | 1 853 | 59,3 | *Stralsund | 91 | 150 | 784 | 1 | 11,6 | 81,0 | 1 649 | 133,5 |
| Schlochau | 1 928 | 3 871 | 7 453 | 152 | 25,9 | 12,7 | 2 008 | 25,4 | Franzburg | 819 | 1 298 | 6 114 | 91 | 13,4 | 9,0 | 1 584 | 14,3 |
| Schwerin (Wart.) .. | 821 | 1 842 | 2 710 | 54 | 30,3 | 15,2 | 2 243 | 34,1 | Greifswald | 771 | 955 | 4 841 | 89 | 15,9 | 8,7 | 1 239 | 10,7 |
| Prov. Branden- burg | 82 357 | 140 210 | 280 935 | 3 168 | 29,3 | 26,0 | 1 702 | 44,3 | Grimmen | 1 086 | 2 518 | 5 088 | 90 | 21,2 | 12,1 | 2 319 | 28,1 |
| R.-B. Potsdam .. | 38 716 | 72 094 | 143 185 | 1 614 | 27,0 | 24,0 | 1 862 | 44,7 | Rügen | 898 | 1 310 | 4 269 | 93 | 21,0 | 9,7 | 1 459 | 14,1 |
| *Brandenburg (Havel) | 167 | 295 | 1 227 | 3 | 13,6 | 65,5 | 1 765 | 115,6 | Prov. Nieder- schlesien | 78 136 | 131 635 | 239 626 | 2 307 | 32,6 | 33,9 | 1 685 | 57,1 |
| *Eberswalde | 19 | 46 | 693 | 1 | 2,7 | 36,9 | 2 398 | 88,5 | R.-B. Breslau .. | 41 280 | 72 599 | 126 136 | 1 139 | 32,7 | 36,3 | 1 759 | 63,8 |
| *Potsdam | 75 | 168 | 817 | 8 | 9,2 | 9,3 | 2 239 | 20,7 | *Breslau | 135 | 466 | 1 871 | 1 | 7,2 | 119,0 | 3 452 | 410,8 |
| *Rathenow | 57 | 73 | 1 234 | 3 | 4,6 | 18,1 | 1 273 | 23,1 | *Brieg | 31 | 301 | 374 | 2 | 8,3 | 14,8 | 9 722 | 143,9 |
| *Wittenberge | 58 | 86 | 921 | 1 | 6,3 | 54,8 | 1 483 | 81,3 | *Schweidnitz | 43 | 125 | | | | | | |

| Gebiet | Einkommensteuerstatistik 1925 | | Landwirtsch. Betriebszählung 1925 | | Bezieher v. landw. Einkünften | | Landwirtsch. Einkünfte | | Gebiet | Einkommensteuerstatistik 1925 | | Landwirtsch. Betriebszählung 1925 | | Bezieher v. landw. Einkünften | | Landwirtsch. Einkünfte | |
|----------------------------|-------------------------------|-------------------------|-----------------------------------|-------------------|-------------------------------|-------------|------------------------|----------|--------------------------|-------------------------------|-------------------------|-----------------------------------|-------------------|-------------------------------|-------------|------------------------|----------|
| | Bezieher v. landw. Einkünften | Landw. Eink. in 1000 RM | Be-triebe | Fläche in 1000 ha | auf 100 Be-triebe | auf 1000 ha | auf 1 Be-zieher | auf 1 ha | | Be-triebe | Landw. Eink. in 1000 RM | Be-triebe | Fläche in 1000 ha | auf 100 Be-triebe | auf 1000 ha | auf 1 Be-zieher | auf 1 ha |
| Noch: R.-B. Breslau ... | | | | | | | | | Noch: R.-B. Merseburg | | | | | | | | |
| Nimptsch | 1 127 | 3 206 | 2 909 | 36 | 38,7 | 31,3 | 2 844 | 89,1 | *Naumburg | 126 | 229 | 774 | 1 | 16,3 | 115,7 | 1 814 | 210,0 |
| Oels | 2 522 | 4 103 | 8 366 | 81 | 30,1 | 31,1 | 1 627 | 50,6 | *Weienfels | 28 | 99 | 504 | 1 | 5,6 | 30,3 | 524 | 108,5 |
| Ohlau | 3 064 | 5 185 | 7 038 | 53 | 43,5 | 57,7 | 1 622 | 97,6 | *Wittenberg | 246 | 608 | 558 | 2 | 44,1 | 125,5 | 2 473 | 310,3 |
| Reichenbach | 1 067 | 2 313 | 3 374 | 32 | 31,0 | 33,2 | 2 167 | 72,1 | *Zeitz | 31 | 47 | 616 | 0 | 5,0 | 66,4 | 522 | 101,1 |
| Schneidnitz | 2 115 | 4 262 | 7 308 | 52 | 28,9 | 40,2 | 2 015 | 81,9 | Bitterfeld | 2 120 | 4 683 | 9 961 | 52 | 21,3 | 40,4 | 2 209 | 89,3 |
| Stein | 1 382 | 2 691 | 3 360 | 37 | 41,1 | 37,2 | 1 947 | 72,1 | Delitzsch | 2 806 | 8 527 | 7 997 | 65 | 35,1 | 42,9 | 3 039 | 130,2 |
| Strehlen | 1 222 | 2 295 | 3 118 | 31 | 39,2 | 39,2 | 1 878 | 73,7 | Eckartsberga | 3 437 | 6 390 | 7 367 | 46 | 46,7 | 75,2 | 81 | 79,8 |
| Striegau | 1 044 | 3 151 | 5 305 | 28 | 19,7 | 37,5 | 1 018 | 113,0 | Liebenwerda | 2 835 | 4 545 | 9 004 | 58 | 31,9 | 49,1 | 603 | 78,6 |
| Trebnitz | 3 204 | 4 786 | 7 260 | 78 | 44,1 | 40,9 | 1 494 | 61,0 | Mansf. Gebirgskr. | 1 425 | 2 293 | 11 077 | 41 | 12,9 | 34,6 | 609 | 55,7 |
| Waldenburg | 1 051 | 1 725 | 4 916 | 24 | 21,4 | 43,0 | 1 641 | 70,5 | Mansf. Seekreis | 1 579 | 4 804 | 13 809 | 50 | 11,4 | 31,3 | 3 042 | 95,2 |
| Wohlau | 2 558 | 3 319 | 5 526 | 74 | 46,3 | 34,8 | 1 298 | 45,1 | Merseburg | 2 456 | 7 574 | 10 394 | 47 | 23,6 | 52,3 | 2 084 | 161,2 |
| R.-B. Liegnitz .. | 36 864 | 59 039 | 113 490 | 1 169 | 3,8 | 31,5 | 1 602 | 50,5 | Naumburg | 916 | 2 235 | 2 168 | 14 | 42,3 | 66,8 | 2 440 | 163,1 |
| *Glogau | 10 | 31 | 262 | 0 | 32,5 | 71,0 | 3 088 | 219,3 | Querfurt | 2 738 | 7 748 | 10 615 | 56 | 25,8 | 49,2 | 2 830 | 139,0 |
| *Gorlitz | 94 | 171 | 700 | 1 | 13,4 | 87,5 | 1 815 | 158,7 | Saalkreis | 1 790 | 5 149 | 12 760 | 43 | 14,0 | 41,2 | 2 876 | 118,4 |
| *Grünberg | 51 | 37 | 1 322 | 2 | 3,9 | 32,8 | 733 | 24,1 | Sangerhausen | 2 910 | 4 994 | 13 466 | 65 | 21,6 | 44,7 | 1 716 | 76,7 |
| *Hirschberg | 95 | 153 | 464 | 1 | 20,5 | 67,6 | 1 608 | 108,6 | Schweinitz | 2 307 | 4 474 | 6 769 | 87 | 34,1 | 26,1 | 939 | 51,2 |
| *Liegnitz | 112 | 184 | 1 089 | 1 | 10,3 | 99,7 | 1 645 | 108,6 | Torgau | 2 479 | 6 222 | 6 129 | 79 | 86,0 | 31,8 | 2 271 | 72,2 |
| Bolkenhain | 1 165 | 1 977 | 3 625 | 32 | 32,1 | 36,6 | 1 697 | 62,1 | Weienfels | 2 473 | 6 600 | 10 129 | 42 | 24,4 | 59,3 | 2 669 | 158,1 |
| Bunzlau | 2 153 | 3 952 | 7 104 | 88 | 30,4 | 24,5 | 1 832 | 44,8 | Wittenberg | 3 177 | 5 711 | 7 300 | 65 | 43,5 | 48,7 | 1 798 | 87,5 |
| Freystadt | 2 028 | 2 770 | 5 687 | 78 | 35,7 | 26,0 | 1 366 | 35,5 | Zeitz | 1 083 | 2 917 | 4 031 | 23 | 26,9 | 46,6 | 2 694 | 125,5 |
| Glogau | 3 604 | 6 845 | 6 884 | 81 | 52,4 | 44,5 | 1 899 | 84,5 | R.-B. Erfurt | 12 459 | 17 997 | 65 334 | 253 | 19,1 | 49,3 | 1 444 | 71,2 |
| Goldberg- Haynau | 1 900 | 3 259 | 5 404 | 57 | 35,2 | 33,5 | 1 715 | 57, | | | | | | | | | |

**Noch: Die Einkünfte aus Land- und Forstwirtschaft nach der Einkommensteuerveranlagung 1925
nach Abzug der Werbungskosten, Sonderleistungen und Schuldzinsen.**

| Gebiet | Einkommen- steuerstatistik 1925 | | Landwirtsch. Betriebszählung 1925 | | Bezieher v. landw. Ein- künfte | | Landwirt- schaftliche Einkünfte | | Gebiet | Einkommen- steuerstatistik 1925 | | Landwirtsch. Betriebszählung 1925 | | Bezieher v. landw. Ein- künfte | | Landwirt- schaftliche Einkünfte | |
|---------------------------|---|----------------------------------|---|----------------------------|--------------------------------------|-------------------|---------------------------------------|-------------------|----------------------|---|----------------------------------|---|----------------------------|--------------------------------------|-------------------|---------------------------------------|-------------------|
| | Bezieher v. landw. Ein- künfte | Landw. Eink. in 1000 RM | Be- triebe | Fläche in 1000 ha | auf 100 Be- triebe | auf 1000 ha | auf 1 Be- zieher RM | auf 1 ha RM | | Bezieher v. landw. Ein- künfte | Landw. Eink. in 1000 RM | Be- triebe | Fläche in 1000 ha | auf 100 Be- triebe | auf 1000 ha | auf 1 Be- zieher RM | auf 1 ha RM |
| Noch: R.-B. Hildesheim | | | | | | | | | R.-B. Minden... | | | | | | | | |
| Hildesheim..... | 1 420 | 3 371 | 5 201 | 20 | 27,3 | 71,5 | 2 374 | 169,7 | *Bielefeld | 57 | 101 | 1 218 | 1 | 4,7 | 66,9 | 1 767 | 118,2 |
| Ifeld | 514 | 662 | 3 149 | 14 | 16,3 | 36,9 | 1 287 | 47,5 | *Herford | 182 | 260 | 2 363 | 2 | 7,7 | 114,3 | 1 428 | 164,0 |
| Marienburg | | | | | | | | | Bielefeld | 1 374 | 1 802 | 9 397 | 21 | 14,6 | 65,7 | 1 312 | 86,2 |
| (Hann.) | 2 708 | 5 315 | 7 367 | 34 | 36,8 | 80,4 | 1 963 | 157,7 | Büren | 2 508 | 3 656 | 6 481 | 64 | 38,7 | 38,9 | 1 458 | 56,7 |
| Münden | 824 | 904 | 4 005 | 22 | 20,6 | 36,8 | 1 098 | 40,4 | Halle | 1 871 | 2 755 | 5 700 | 28 | 32,8 | 67,5 | 1 472 | 99,4 |
| Northeim | 2 001 | 2 693 | 6 058 | 25 | 33,0 | 80,3 | 1 346 | 108,0 | Herford | 3 078 | 5 036 | 15 571 | 37 | 19,8 | 84,1 | 1 636 | 137,5 |
| Osterode (Harz) | 1 888 | 1 374 | 7 341 | 26 | 25,7 | 72,6 | 728 | 52,8 | Höxter | 2 456 | 3 314 | 9 898 | 52 | 24,8 | 47,1 | 1 349 | 63,5 |
| Peine | 2 389 | 3 272 | 9 759 | 31 | 24,5 | 77,5 | 1 370 | 106,2 | Lübbecke | 3 981 | 5 911 | 9 838 | 51 | 40,5 | 77,4 | 1 485 | 115,0 |
| Uslar | 1 146 | 1 067 | 3 621 | 18 | 31,6 | 63,0 | 931 | 58,7 | Minden | 4 590 | 7 332 | 16 999 | 50 | 27,0 | 91,9 | 1 597 | 146,8 |
| Zellerfeld | 99 | 60 | 2 506 | 32 | 4,0 | 3,1 | 603 | 1,7 | Paderborn | 2 269 | 2 820 | 7 230 | 45 | 31,0 | 50,2 | 1 243 | 62,4 |
| | | | | | | | | | Warburg | 2 252 | 2 054 | 5 528 | 45 | 40,7 | 49,7 | 912 | 45,3 |
| | | | | | | | | | Wiedenbrück | 2 798 | 3 242 | 9 025 | 45 | 31,0 | 61,7 | 1 159 | 71,5 |
| R.-B. Lüneburg | | | | | | | | | R.-B. Arnberg | | | | | | | | |
| *Celle | 58 | 132 | 1 358 | 1 | 4,3 | 40,0 | 2 279 | 91,2 | *Bochum | 136 | 223 | 2 235 | 2 | 6,1 | 72,1 | 1 641 | 118,4 |
| *Harburg | 38 | 104 | 1 308 | 1 | 2,9 | 48,2 | 2 729 | 131,5 | *Dortmund | 168 | 347 | 4 541 | 3 | 3,7 | 49,8 | 2 065 | 102,9 |
| *Lüneburg | 29 | 41 | 1 920 | 1 | 1,5 | 31,4 | 1 410 | 44,2 | *Gelsenkirchen | 41 | 86 | 454 | 1 | 9,0 | 48,2 | 1 093 | 100,7 |
| Bleckede | 1 490 | 2 119 | 3 749 | 49 | 39,7 | 30,6 | 1 422 | 43,5 | *Hagen | 104 | 317 | 1 020 | 2 | 10,2 | 61,7 | 1 048 | 186,1 |
| Burgdorf | 2 837 | 7 081 | 8 500 | 64 | 33,4 | 44,1 | 2 496 | 110,0 | *Hamm | 84 | 100 | 1 073 | 1 | 7,8 | 99,4 | 1 194 | 118,7 |
| Celle | 3 336 | 6 686 | 7 503 | 129 | 44,5 | 25,9 | 2 004 | 51,9 | *Henne | 34 | 36 | 820 | 1 | 4,1 | 61,8 | 1 051 | 64,9 |
| Dannenberg | 1 004 | 1 861 | 2 633 | 40 | 38,1 | 25,1 | 1 854 | 46,6 | *Hörde | 4 | 3 | 369 | 0 | 1,1 | 51,6 | 689 | 35,5 |
| Fallingb. | 2 208 | 4 316 | 6 141 | 83 | 36,0 | 26,8 | 1 955 | 52,3 | *Iserlohn | 25 | 32 | 538 | 2 | 4,6 | 16,1 | 1 289 | 20,8 |
| Gifhorn | 3 157 | 5 653 | 7 074 | 59 | 44,6 | 54,0 | 1 791 | 96,6 | *Ludenscheid | 25 | 36 | 386 | 0 | 6,5 | 68,6 | 1 441 | 98,9 |
| Harburg | 2 474 | 4 393 | 5 606 | 59 | 44,1 | 42,1 | 1 776 | 74,8 | *Siegen | 55 | 33 | 958 | 2 | 5,7 | 22,6 | 593 | 13,4 |
| Isenhagen | 1 876 | 3 035 | 3 882 | 64 | 48,3 | 29,3 | 1 618 | 47,4 | *Wanne-Eickel | 20 | 34 | 966 | 0 | 2,1 | 48,1 | 1 702 | 81,9 |
| Lüchow | 4 115 | 6 381 | 5 942 | 67 | 69,3 | 61,8 | 1 551 | 95,9 | *Wattenscheid | 47 | 83 | 1 360 | 1 | 3,5 | 32,3 | 1 757 | 56,7 |
| Lüneburg | 1 574 | 2 494 | 4 241 | 54 | 37,1 | 29,0 | 1 585 | 46,0 | *Witten | 47 | 54 | 747 | 1 | 6,3 | 72,6 | 1 146 | 83,2 |
| Soltau | 1 347 | 2 217 | 3 814 | 66 | 35,3 | 20,3 | 1 646 | 33,4 | Altena | 1 569 | 2 026 | 5 858 | 51 | 26,8 | 31,0 | 1 292 | 40,0 |
| Uelzen | 3 238 | 7 027 | 9 269 | 102 | 34,9 | 31,9 | 2 170 | 69,2 | Arnsberg | 1 477 | 1 210 | 6 804 | 50 | 21,7 | 29,5 | 819 | 24,2 |
| Winsen | 3 273 | 4 710 | 5 462 | 54 | 59,9 | 61,0 | 1 439 | 87,7 | Bochum | 217 | 436 | 4 091 | 4 | 5,3 | 56,4 | 2 010 | 113,5 |
| R.-B. Stade | | | | | | | | | R.-B. Arnberg | | | | | | | | |
| *Wesermünde | 267 | 400 | 2 630 | 2 | 10,2 | 114,2 | 1 499 | 171,2 | Brilon | 1 331 | 783 | 6 932 | 44 | 19,2 | 30,3 | 588 | 17,8 |
| Achim | 1 736 | 2 552 | 3 987 | 21 | 43,5 | 81,4 | 1 470 | 119,6 | Dortmund | 820 | 1 346 | 10 830 | 13 | 7,6 | 63,1 | 1 642 | 103,6 |
| Blumenthal | 652 | 1 239 | 4 380 | 14 | 14,9 | 45,8 | 1 901 | 87,3 | Hagen | 1 037 | 1 236 | 4 781 | 17 | 21,7 | 59,6 | 1 192 | 71,0 |
| Bremervörde | 1 507 | 2 302 | 3 637 | 49 | 41,4 | 30,7 | 1 528 | 46,3 | Hamm | 2 487 | 4 104 | 10 963 | 37 | 22,7 | 67,0 | 1 500 | 110,6 |
| Geestmünde | 2 014 | 4 473 | 3 980 | 50 | 50,6 | 40,7 | 1 221 | 90,9 | Hattingen | 617 | 433 | 4 260 | 10 | 14,5 | 64,9 | 701 | 45,5 |
| Hadeln | 1 047 | 1 968 | 2 790 | 29 | 37,5 | 36,7 | 1 880 | 68,9 | Hörde | 712 | 973 | 9 685 | 12 | 7,4 | 58,0 | 1 366 | 79,2 |
| York | 1 198 | 2 326 | 2 670 | 13 | 44,9 | 91,1 | 1 941 | 176,9 | Iserlohn | 1 048 | 1 445 | 5 448 | 25 | 19,2 | 42,4 | 1 379 | 58,5 |
| Kehdingen | 575 | 1 192 | 2 427 | 26 | 23,7 | 22,0 | 2 073 | 45,7 | Lippstadt | 2 408 | 3 494 | 6 538 | 41 | 36,8 | 59,2 | 1 451 | 86,0 |
| Lehe | 2 100 | 4 762 | 4 162 | 47 | 50,5 | 45,0 | 2 222 | 102,0 | Meschede | 1 747 | 1 549 | 5 710 | 63 | 30,0 | 27,9 | 887 | 24,8 |
| Neuhaus (Oste) | 1 520 | 2 407 | 4 720 | 43 | 32,2 | 35,1 | 1 584 | 55,6 | Olpe | 592 | 688 | 6 007 | 43 | 9,9 | 13,7 | 1 161 | 15,9 |
| Osterholz | 2 679 | 4 751 | 5 058 | 41 | 53,0 | 65,3 | 1 773 | 115,8 | Schelm | 752 | 784 | 2 953 | 11 | 25,5 | 70,1 | 1 043 | 73,1 |
| Rotenburg | 2 636 | 4 275 | 4 607 | 69 | 57,2 | 38,2 | 1 622 | 62,0 | Siegen | 925 | 439 | 12 614 | 26 | 7,3 | 35,3 | 474 | 16,8 |
| Stade | 2 602 | 4 697 | 6 022 | 64 | 43,2 | 40,1 | 1 805 | 73,3 | Soest | 3 091 | 5 457 | 7 485 | 45 | 41,3 | 69,3 | 1 765 | 122,3 |
| Verden | 1 543 | 2 416 | 3 998 | 33 | 38,6 | 46,6 | 1 566 | 72,9 | Wittgenstein | 129 | 391 | 3 926 | 44 | 3,3 | 2,9 | 3 028 | 8,8 |
| Zeven | 1 694 | 2 665 | 3 347 | 57 | 50,6 | 29,5 | 1 573 | 46,4 | Prov. Hessen- | | | | | | | | |
| R.-B. Osnabrück | | | | | | | | | Nassau | | | | | | | | |
| *Osnabrück | 117 | 157 | 4 047 | 2 | 2,9 | 53,7 | 1 342 | 72,1 | R.-B. Kassel ... | 12 882 | 8 278 | 140 732 | 676 | 9,2 | 19,1 | 643 | 12,2 |
| Aschendorf | 884 | 1 304 | 3 853 | 37 | 22,9 | 24,2 | 1 475 | 35,6 | *Hanau | 52 | 55 | 633 | 1 | 8,2 | 100,0 | 1 052 | 105,2 |
| Bersenbrück | 3 474 | 5 239 | 8 382 | 84 | 41,4 | 41,6 | 1 508 | 62,7 | *Kassel | 181 | 416 | 3 945 | 2 | 4,6 | 102,1 | 2 300 | 234,8 |
| Grafchaft- | | | | | | | | | Eschwege | 278 | 200 | 8 380 | 37 | 3,3 | 7,5 | 719 | 5,4 |
| Bentheim | 1 659 | 3 007 | 6 642 | 74 | 25,0 | 22,6 | 1 812 | 40,9 | Frankenberg | 721 | 274 | 4 491 | 28 | 16,1 | 25,7 | 379 | 9,7 |
| Hümming | 1 269 | 1 401 | 3 480 | 52 | 36,5 | 24,5 | 1 104 | 27,1 | Fritzlar | 561 | 134 | 4 809 | 23 | 11,7 | 24,9 | 239 | 6,0 |
| Iburg | 1 549 | 2 453 | 4 993 | 27 | 31,0 | 56,8 | 1 584 | 90,0 | Fulda | 524 | 268 | 7 256 | 50 | 7,2 | 10,5 | 511 | 5,4 |
| Lingen | 1 900 | 3 145 | 5 598 | 67 | 33,9 | 28,4 | 1 655 | 47,0 | Geulhausen | 402 | 444 | 8 380 | 39 | 4,8 | 10,2 | 1 104 | 11,3 |
| Melle | 2 685 | 3 877 | 4 589 | 22 | 58,5 | 119,9 | 1 444 | 173,2 | Gersfeld | 140 | 66 | 3 399 | 28 | 4,1 | 5,1 | 469 | 2,4 |
| Meppen | 1 645 | 2 949 | 4 032 | 56 | 40,8 | 29,2 | 1 792 | 52,4 | Grafchaft | | | | | | | | |
| Osnabrück | 1 490 | 2 571 | 5 249 | 27 | 28,4 | 54,7 | 1 725 | 94,4 | Schaumburg ... | 2 099 | 3 161 | 9 139 | 28 | 23,0 | 74,7 | 1 506 | 112,5 |
| Wittlage | 1 531 | 2 525 | 3 320 | 24 | 46,1 | 63,8 | 1 649 | 105,2 | Hanau | 292 | 91 | 7 935 | 20 | 3,7 | 14,3 | 312 | 4,5 |
| R.-B. Aurich | | | | | | | | | Herrschaft | | | | | | | | |
| *Emden | 133 | 302 | 903 | 1 | 14,7 | 108,0 | 2 268 | 245,0 | Schmalkalden . | 495 | 273 | 7 224 | 17 | 6,9 | 28,7 | 552 | 15,9 |
| *Wilhelmshaven | 8 | 25 | 330 | 0 | 2,4 | 182,7 | 3 079 | 561,3 | Hersfeld | 104 | 70 | 5 675 | 28 | 1,8 | 3,7 | 673 | 2,5 |
| Aurich | 1 836 | 2 922 | 7 648 | 58 | 24,0 | 31,7 | 1 592 | 50,4 | Hofgeismar | 454 | 139 | 7 307 | 37 | 6,2 | 12,4 | 306 | 3,8 |
| Emden | 611 | 1 465 | 3 812 | 27 | 16,0 | 22,5 | 2 398 | 53,9 | Homburg | 326 | 120 | 4 031 | 22 | 8,1 | 14,5 | 368 | 5,3 |
| Leer | 1 977 | 3 571 | 9 798 | 57 | 20,2 | 34,4 | 1 806 | 62,2 | Hunfeld | 1 303 | 625 | 3 790 | 32 | 34,4 | 41,3 | 480 | 19,8 |
| Norden | 86 | | | | | | | | | | | | | | | | |

Noch: Die Einkünfte aus Land- und Forstwirtschaft nach der Einkommensteuerveranlagung 1925 nach Abzug der Werbungskosten, Sonderleistungen und Schuldzinsen.

| Gebiet | Einkommen- Steuerstatistik 1925 | | Landwirtsch. Betriebszahlung 1925 | | Bezieher v. landw. Einkünften | | Landwirtsch. einkünftliche Einkünfte | | Gebiet | Einkommen- Steuerstatistik 1925 | | Landwirtsch. Betriebszahlung 1925 | | Bezieher v. landw. Einkünften | | Landwirtsch. einkünftliche Einkünfte | |
|---------------------------------|---------------------------------------|----------------------------------|---|----------------------------|----------------------------------|--------------------|--|-------------------|-------------------------------|---------------------------------------|----------------------------------|---|----------------------------|----------------------------------|--------------------|--|-------------------|
| | Bezieher v. landw. Einkünften | Landw. Eink. in 1000 RM | Be- triebe | Fläche in 1000 ha | auf 100 Be- triebe | auf 1 000 ha | auf 1 Be- zieher RM | auf 1 ha RM | | Bezieher v. landw. Einkünften | Landw. Eink. in 1000 RM | Be- triebe | Fläche in 1000 ha | auf 100 Be- triebe | auf 1 000 ha | auf 1 Be- zieher RM | auf 1 ha RM |
| Noch: R.-B. Wiesbaden | | | | | | | | | Prov. Hohen- zollern | 4 478 | 5 008 | 12 224 | 83 | 36,6 | 54,0 | 1 118 | 60,3 |
| Unterwester- waldkreis | 1 081 | 266 | 7 473 | 15 | 14,5 | 69,9 | 246 | 17,2 | R.-B. Sigmaringen | 4 478 | 5 008 | 12 224 | 83 | 36,6 | 54,0 | 1 118 | 60,3 |
| Uisingen | 128 | 33 | 4 257 | 25 | 3,0 | 5,1 | 255 | 1,3 | Hechingen | 1 934 | 1 286 | 7 071 | 33 | 27,4 | 58,2 | 665 | 38,7 |
| Westerburg | 427 | 110 | 6 173 | 20 | 6,9 | 21,4 | 258 | 5,5 | Sigmaringen | 2 544 | 3 722 | 5 153 | 50 | 49,4 | 51,2 | 463 | 74,8 |
| Wiesbaden | 2 104 | 1 349 | 6 326 | 13 | 33,3 | 157,4 | 641 | 100,9 | Bayern | 306 386 | 360 103 | 666 285 | 5 756 | 46,0 | 53,2 | 1 175 | 62,6 |
| Rheinprovinz .. | 81 318 | 76 677 | 398 455 | 1 604 | 20,4 | 50,7 | 943 | 47,8 | R.-B. Ober- bayern | 57 796 | 85 762 | 99 601 | 1 314 | 58,0 | 44,0 | 1 484 | 65,3 |
| R.-B. Koblenz.. | 13 418 | 6 771 | 99 951 | 357 | 13,4 | 37,6 | 505 | 18,9 | *Freising | 260 | 272 | 468 | 4 | 55,6 | 60,5 | 1 048 | 63,4 |
| *Koblenz | 67 | 44 | 549 | 1 | 12,2 | 114,2 | 654 | 74,7 | *Ingolstadt | 145 | 199 | 727 | 2 | 19,9 | 77,5 | 1 371 | 106,3 |
| Adenau | 301 | 75 | 4 393 | 31 | 6,9 | 9,6 | 248 | 2,4 | *Landsberg (L.) .. | 114 | 129 | 207 | 2 | 55,1 | 58,8 | 1 130 | 66,5 |
| Ahrweiler | 435 | 288 | 6 540 | 20 | 6,7 | 21,7 | 663 | 14,4 | *München | 647 | 1 303 | 3 948 | 14 | 16,4 | 46,2 | 2 014 | 93,0 |
| Altenkirchen .. | 535 | 320 | 11 014 | 30 | 4,9 | 17,9 | 599 | 10,7 | *Rosenheim | 82 | 85 | 176 | 1 | 46,6 | 103,6 | 1 032 | 107,0 |
| Cochern | 1 055 | 474 | 7 305 | 20 | 14,4 | 51,6 | 449 | 23,2 | *Traunstein | 38 | 51 | 101 | 0 | 37,6 | 88,7 | 344 | 119,1 |
| Koblenz | 591 | 327 | 7 104 | 13 | 8,3 | 45,0 | 553 | 24,9 | Aibling | 1 101 | 1 357 | 2 222 | 31 | 49,5 | 35,8 | 2 333 | 44,2 |
| Kreuznach | 2 331 | 1 653 | 8 885 | 36 | 26,2 | 64,4 | 709 | 45,7 | Aichach | 2 329 | 4 093 | 3 905 | 48 | 59,6 | 48,8 | 757 | 85,7 |
| Mayen | 1 892 | 1 047 | 10 444 | 36 | 18,1 | 51,9 | 553 | 28,7 | Altötting | 2 036 | 2 743 | 3 834 | 45 | 53,1 | 45,7 | 347 | 61,5 |
| Meisenheim | 951 | 240 | 2 407 | 14 | 39,5 | 70,1 | 252 | 17,7 | Berchtesgaden | 838 | 910 | 1 582 | 23 | 63,0 | 36,7 | 1 086 | 39,0 |
| Neuwied | 911 | 450 | 11 900 | 31 | 7,7 | 29,6 | 494 | 14,6 | Dachau | 2 109 | 3 767 | 3 151 | 38 | 66,9 | 54,9 | 786 | 98,0 |
| St. Goar | 1 728 | 533 | 6 687 | 23 | 25,8 | 76,1 | 308 | 23,5 | Ebersberg | 1 924 | 2 834 | 3 113 | 44 | 61,8 | 43,9 | 473 | 64,6 |
| Simmern | 858 | 264 | 4 223 | 52 | 20,3 | 16,4 | 307 | 5,0 | Erding | 3 210 | 5 006 | 5 604 | 69 | 57,3 | 46,4 | 559 | 72,3 |
| Wetzlar | 973 | 484 | 10 095 | 30 | 9,6 | 32,5 | 498 | 16,2 | Freising | 3 223 | 5 652 | 4 479 | 61 | 72,0 | 52,9 | 1 754 | 92,8 |
| Zell | 790 | 573 | 6 405 | 20 | 12,3 | 39,8 | 725 | 28,9 | Friedberg | 1 255 | 1 907 | 2 348 | 29 | 53,4 | 43,5 | 520 | 66,0 |
| R.-B. Düsseldorf | 27 210 | 41 630 | 112 155 | 399 | 24,3 | 68,3 | 1 530 | 104,4 | Fürstfeldbruck .. | 2 058 | 2 671 | 3 806 | 41 | 54,1 | 49,8 | 2 298 | 64,6 |
| *Barmen | 192 | 316 | 733 | 2 | 26,2 | 105,6 | 1 645 | 173,7 | Garmisch | 1 032 | 1 210 | 1 956 | 52 | 52,8 | 19,8 | 1 173 | 23,2 |
| *Duisburg | 63 | 142 | 822 | 1 | 7,7 | 57,3 | 2 262 | 129,6 | Ingolstadt | 1 983 | 2 376 | 3 943 | 32 | 50,3 | 61,4 | 1 198 | 73,6 |
| *Düsseldorf | 580 | 1 824 | 2 760 | 4 | 21,0 | 163,8 | 3 144 | 515,1 | Landsberg (L.) .. | 2 473 | 3 271 | 3 745 | 48 | 66,0 | 52,0 | 3 323 | 68,8 |
| *Elberfeld | 123 | 276 | 563 | 1 | 21,8 | 110,3 | 2 243 | 247,3 | Laufen | 2 203 | 3 027 | 3 562 | 49 | 61,8 | 45,3 | 374 | 62,2 |
| *Essen | 162 | 443 | 3 917 | 3 | 4,1 | 52,5 | 2 733 | 143,5 | Miesbach | 1 889 | 3 126 | 2 871 | 53 | 65,8 | 35,6 | 655 | 58,9 |
| *Hamborn | 21 | 41 | 824 | 1 | 2,5 | 40,9 | 1 941 | 79,4 | Mühlendorf | 2 591 | 3 883 | 4 393 | 59 | 50,0 | 43,9 | 499 | 65,8 |
| *Krefeld | 260 | 430 | 1 442 | 2 | 18,0 | 104,6 | 1 653 | 172,9 | München | 1 957 | 3 447 | 4 904 | 48 | 39,9 | 40,6 | 761 | 71,6 |
| *Mülheim (Ruhr) .. | 158 | 292 | 3 312 | 4 | 4,8 | 41,3 | 1 846 | 77,2 | Pfaffenhofen | | | | | | | | |
| *M. Gladbach | 562 | 743 | 3 011 | 5 | 18,7 | 120,9 | 1 323 | 159,9 | (Ilm) | 3 652 | 5 951 | 5 024 | 48 | 72,7 | 76,0 | 1 630 | 123,9 |
| *Neuß | 207 | 293 | 1 059 | 2 | 19,5 | 102,0 | 1 415 | 144,2 | Rosenheim | 2 339 | 2 669 | 4 682 | 64 | 59,0 | 36,7 | 1 141 | 41,8 |
| *Oberhausen | 13 | 36 | 601 | 0 | 2,2 | 35,6 | 2 742 | 97,6 | Schongau | 1 815 | 2 196 | 2 740 | 45 | 66,2 | 40,1 | 210 | 48,6 |
| *Remscheid | 111 | 153 | 672 | 1 | 16,5 | 97,7 | 1 382 | 135,1 | Schrobenhausen .. | 2 313 | 2 912 | 2 936 | 36 | 78,8 | 64,4 | 259 | 81,1 |
| *Rheydt | 40 | 42 | 584 | 1 | 6,8 | 77,0 | 1 061 | 81,6 | Starnberg | 1 208 | 1 802 | 2 197 | 29 | 55,0 | 41,1 | 1 491 | 61,8 |
| *Solingen | 114 | 188 | 536 | 1 | 21,3 | 80,5 | 1 647 | 132,6 | Bad Tölz | 1 015 | 1 835 | 1 600 | 53 | 63,4 | 19,0 | 807 | 34,3 |
| *Sterkrade | 164 | 159 | 2 880 | 2 | 5,7 | 84,5 | 969 | 81,9 | Traunstein | 3 486 | 5 235 | 5 006 | 85 | 69,6 | 41,2 | 502 | 61,9 |
| Cleve | 2 006 | 4 348 | 7 044 | 37 | 28,5 | 54,4 | 2 168 | 118,0 | Wasserburg | 2 683 | 3 824 | 4 500 | 58 | 69,6 | 45,9 | 425 | 65,4 |
| Dinslaken | 938 | 1 517 | 3 986 | 16 | 23,5 | 59,2 | 1 617 | 95,7 | Weilheim | 2 321 | 2 976 | 3 598 | 60 | 64,5 | 38,6 | 1 282 | 49,5 |
| Düsseldorf | 913 | 1 842 | 5 587 | 27 | 16,3 | 33,8 | 2 017 | 68,2 | Wolfratshausen .. | 1 467 | 3 043 | 2 223 | 42 | 66,0 | 35,0 | 2 075 | 72,7 |
| Essen | 391 | 600 | 3 918 | 7 | 10,0 | 59,1 | 1 534 | 90,6 | R.-B. Nieder- bayern | 40 010 | 54 762 | 82 478 | 933 | 48,5 | 42,9 | 1 369 | 58,7 |
| Geldern | 3 748 | 3 892 | 7 770 | 45 | 48,2 | 82,6 | 1 038 | 85,8 | *Deggendorf | 50 | 33 | 185 | 1 | 27,0 | 66,3 | 662 | 43,9 |
| Gladbach | 1 038 | 1 702 | 4 836 | 11 | 21,5 | 94,1 | 1 640 | 154,3 | *Landshut | 91 | 93 | 312 | 2 | 29,2 | 50,4 | 1 022 | 51,5 |
| Grevenbroich | 1 672 | 2 453 | 6 748 | 20 | 24,8 | 81,8 | 1 467 | 120,0 | *Passau | 97 | 134 | 313 | 1 | 31,0 | 93,3 | 379 | 128,7 |
| Kempen (Rheinprov.) .. | 2 054 | 4 122 | 7 638 | 30 | 26,9 | 68,3 | 2 007 | 137,0 | *Straubing | 150 | 178 | 370 | 3 | 40,5 | 52,0 | 1 185 | 61,6 |
| Krefeld | 897 | 1 974 | 2 412 | 11 | 37,2 | 78,8 | 2 201 | 173,5 | Bogen | 1 395 | 1 369 | 4 665 | 46 | 29,9 | 30,5 | 981 | 29,9 |
| Lennep | 1 560 | 2 145 | 4 208 | 21 | 37,1 | 72,6 | 1 375 | 99,9 | Deggendorf | 2 154 | 3 160 | 5 070 | 49 | 42,5 | 44,1 | 647 | 64,7 |
| Mettmann | 779 | 624 | 3 793 | 19 | 20,5 | 41,2 | 801 | 33,0 | Dingolfing | 1 761 | 2 043 | 3 170 | 37 | 55,6 | 47,8 | 1 160 | 55,4 |
| Mörs | 2 969 | 4 096 | 10 862 | 44 | 27,3 | 67,3 | 1 380 | 92,8 | Eggenfelden | 2 496 | 2 992 | 5 322 | 62 | 46,9 | 40,0 | 1 199 | 47,9 |
| Neuß | 1 709 | 2 475 | 5 258 | 20 | 32,5 | 85,9 | 1 448 | 124,4 | Grafenau | 552 | 628 | 2 482 | 30 | 22,2 | 18,1 | 1 138 | 20,6 |
| Rees | 2 233 | 3 037 | 6 646 | 42 | 33,6 | 52,8 | 1 360 | 71,9 | Griesbach | 2 372 | 2 877 | 4 083 | 44 | 58,1 | 54,1 | 213 | 65,6 |
| Solingen | 1 533 | 1 425 | 7 733 | 18 | 19,8 | 85,9 | 930 | 79,9 | Kelheim | 2 189 | 2 894 | 4 668 | 45 | 46,9 | 48,2 | 322 | 63,7 |
| R.-B. Köln..... | 13 114 | 11 367 | 76 177 | 284 | 17,2 | 46,2 | 867 | 40,0 | Kotzing | 1 197 | 1 872 | 3 336 | 40 | 35,9 | 30,1 | 564 | 47,1 |
| *Bonn | 255 | 277 | 1 222 | 2 | 20,9 | 162,4 | 1 085 | 176,2 | Landau (Isar) | 1 870 | 2 981 | 3 050 | 36 | 61,3 | 52,3 | 1 594 | 83,4 |
| *Köln | 535 | 822 | 6 069 | 12 | 8,8 | 42,8 | 1 536 | 65,8 | Landshut | 2 009 | 3 292 | 3 908 | 51 | 51,4 | 39,5 | 639 | 64,7 |
| Bergheim | 1 813 | 1 913 | 7 369 | 29 | 24,6 | 63,4 | 1 055 | 66,9 | Mainburg | 1 752 | 3 074 | 2 169 | 30 | 80,8 | 59,0 | 1 755 | 103,5 |
| Bonn | 1 650 | 1 034 | 7 449 | 16 | 22,2 | 103,6 | 627 | 65,0 | Mallersdorf | 1 219 | 1 581 | 2 781 | 36 | 43,8 | 34,2 | 297 | 44,4 |
| Euskirchen | 1 693 | 1 677 | 5 778 | 29 | 29,3 | 58,9 | 990 | 58,3 | Passau | 2 325 | 2 883 | 4 553 | 44 | 51,1 | 52,4 | 240 | 65,0 |
| Gummersbach | 747 | 204 | 6 476 | 24 | 11,5 | 31,4 | 274 | 8,6 | Pfarrkirchen | 2 390 | 3 175 | 4 973 | 52 | 48,1 | 46,4 | 328 | 61,6 |
| Köln>< | | | | | | | | | | | | | | | | | |

Noch: Die Einkünfte aus Land- und Forstwirtschaft nach der Einkommensteuerveranlagung 1925
nach Abzug der Werbungskosten, Sonderleistungen und Schuldzinsen.

| Gebiet | Einkommen- Steuerstatistik 1925 | | Landwirtsch. Betriebszählung 1925 | | Bezieher v. landw. Einkünften | | Landwirtsch. einkünfte | | Gebiet | Einkommen- Steuerstatistik 1925 | | Landwirtsch. Betriebszählung 1925 | | Bezieher v. landw. Einkünften | | Landwirtsch. einkünfte | | | | | | | | | | |
|--------------------------|---------------------------------------|----------------------------------|---|----------------------------|----------------------------------|-------------------|---------------------------|-------------|------------------------------|---------------------------------------|----------------------------------|---|----------------------------|----------------------------------|-------------------|---------------------------|-------------|--|--|--|--|--|--|--|--|--|
| | Bezieher v. landw. Einkünften | Landw. Eink. in 1000 RM | Be- triebe | Fläche in 1000 ha | auf 100 Be- triebe | auf 1000 ha | auf 1 Be- zieher | auf 1 ha | | Bezieher v. landw. Einkünften | Landw. Eink. in 1000 RM | Be- triebe | Fläche in 1000 ha | auf 100 Be- triebe | auf 1000 ha | auf 1 Be- zieher | auf 1 ha | | | | | | | | | |
| Noch: R.-B. Schwaben | | | | | | | | | Noch: R.-B. Ober- franken | | | | | | | | | | | | | | | | | |
| Kempten | 3 614 | 7 250 | 4 105 | 47 | 88,0 | 77,4 | 2 006 | 155,3 | Kronach | 1 185 | 688 | 4 231 | 24 | 28,0 | 49,2 | 580 | 28,6 | | | | | | | | | |
| Krumbach | 1 986 | 2 522 | 3 205 | 30 | 62,0 | 65,9 | 1 270 | 83,7 | Kulmbach | 1 706 | 1 767 | 3 420 | 34 | 49,9 | 50,5 | 1 036 | 52,3 | | | | | | | | | |
| Lindau | 2 332 | 3 348 | 3 026 | 26 | 77,1 | 90,0 | 1 436 | 129,2 | Lichtenfels | 1 694 | 1 354 | 4 167 | 27 | 40,7 | 62,5 | 799 | 49,9 | | | | | | | | | |
| Markt Oberdorf | 3 253 | 5 326 | 3 338 | 46 | 97,5 | 71,4 | 1 637 | 116,8 | Münchberg | 994 | 776 | 2 418 | 21 | 41,1 | 47,6 | 781 | 37,1 | | | | | | | | | |
| Memmingen | 3 038 | 3 935 | 4 031 | 45 | 75,4 | 67,5 | 295 | 87,4 | Naila | 535 | 169 | 2 838 | 16 | 18,9 | 33,7 | 315 | 10,6 | | | | | | | | | |
| Mindelheim | 3 452 | 4 326 | 4 521 | 45 | 76,4 | 76,6 | 253 | 96,0 | Pegnitz | 1 541 | 1 437 | 4 110 | 40 | 37,5 | 38,8 | 932 | 36,2 | | | | | | | | | |
| Neuburg (D.) | 2 810 | 3 069 | 4 736 | 49 | 59,3 | 57,3 | 1 092 | 62,6 | Rehau | 873 | 776 | 1 925 | 16 | 45,4 | 53,1 | 889 | 47,2 | | | | | | | | | |
| Neu-Ulm | 1 943 | 2 345 | 3 105 | 22 | 62,6 | 86,6 | 207 | 104,5 | Stadtsteinach | 1 008 | 581 | 2 002 | 19 | 50,3 | 52,6 | 576 | 30,3 | | | | | | | | | |
| Nördlingen | 2 770 | 3 085 | 5 143 | 42 | 53,9 | 66,5 | 114 | 74,1 | Staffelstein | 1 531 | 1 342 | 3 179 | 28 | 48,2 | 55,4 | 877 | 48,6 | | | | | | | | | |
| Schwabmünchen | 2 125 | 2 931 | 3 268 | 27 | 65,0 | 78,7 | 379 | 108,6 | Teuschnitz | 455 | 501 | 2 633 | 19 | 17,3 | 23,4 | 1 102 | 25,7 | | | | | | | | | |
| Sonthofen | 2 448 | 3 983 | 3 796 | 52 | 64,6 | 47,1 | 627 | 76,7 | Wunsiedel | 1 720 | 1 579 | 4 131 | 30 | 41,6 | 57,0 | 918 | 52,4 | | | | | | | | | |
| Wertingen | 2 885 | 3 261 | 3 051 | 27 | 94,6 | 108,7 | 130 | 122,9 | | | | | | | | | | | | | | | | | | |
| Zusmarshausen | 1 870 | 2 210 | 2 546 | 20 | 73,4 | 95,0 | 182 | 112,3 | | | | | | | | | | | | | | | | | | |
| R.-B. Mittel- franken | | | | | | | | | R.-B. Unter- franken | | | | | | | | | | | | | | | | | |
| *Ansbach | 40 | 36 | 306 | 1 | 13,1 | 47,7 | 907 | 43,3 | *Aschaffenburg | 156 | 91 | 1 014 | 2 | 15,4 | 91,1 | 585 | 53,3 | | | | | | | | | |
| *Dinkelsbühl | 102 | 97 | 235 | 1 | 43,4 | 108,7 | 954 | 103,7 | *Bad Kissingen | 12 | 8 | 135 | 0 | 8,9 | 26,6 | 647 | 17,2 | | | | | | | | | |
| *Eichstätt | 51 | 69 | 230 | 1 | 22,2 | 89,7 | 1 360 | 122,0 | *Kitzingen | 211 | 272 | 479 | 2 | 44,1 | 89,5 | 1 290 | 115,5 | | | | | | | | | |
| *Erlangen | 134 | 94 | 717 | 2 | 18,7 | 74,0 | 701 | 51,8 | *Schweinfurt | 149 | 227 | 563 | 1 | 26,5 | 114,9 | 1 525 | 175,2 | | | | | | | | | |
| *Fürth | 250 | 211 | 681 | 2 | 36,7 | 101,0 | 844 | 85,2 | *Würzburg | 166 | 237 | 817 | 2 | 20,3 | 80,2 | 1 430 | 114,7 | | | | | | | | | |
| *Nürnberg | 522 | 663 | 2 146 | 5 | 24,3 | 112,8 | 270 | 143,3 | Alzenau | 688 | 320 | 4 396 | 12 | 15,7 | 55,1 | 465 | 25,7 | | | | | | | | | |
| *Rothenburg o. T. | 202 | 166 | 461 | 2 | 43,8 | 123,2 | 822 | 101,3 | Aschaffenburg | 1 184 | 742 | 5 750 | 16 | 20,6 | 75,5 | 627 | 47,3 | | | | | | | | | |
| *Schwabach | 90 | 88 | 316 | 1 | 28,5 | 95,3 | 980 | 93,3 | Bruckenaue | 779 | 484 | 2 061 | 21 | 37,8 | 22,9 | 621 | 23,1 | | | | | | | | | |
| *Weidenburg i. B. | 72 | 65 | 317 | 1 | 22,7 | 87,0 | 901 | 78,3 | Ebern | 1 211 | 987 | 3 168 | 26 | 38,2 | 46,7 | 815 | 38,1 | | | | | | | | | |
| Ansbach | 1 839 | 1 920 | 5 134 | 49 | 35,8 | 37,3 | 1 044 | 38,9 | Gemünden | 805 | 590 | 2 401 | 18 | 33,5 | 44,5 | 733 | 32,7 | | | | | | | | | |
| Dinkelsbühl | 1 749 | 1 176 | 4 202 | 30 | 41,6 | 59,0 | 673 | 39,7 | Gerolzhofen | 3 032 | 2 996 | 5 442 | 33 | 55,7 | 90,7 | 988 | 89,6 | | | | | | | | | |
| Eichstätt | 1 096 | 1 233 | 3 577 | 41 | 30,6 | 26,8 | 1 125 | 30,2 | Hammelburg | 689 | 413 | 3 527 | 18 | 19,5 | 38,7 | 599 | 23,2 | | | | | | | | | |
| Erlangen | 951 | 707 | 1 830 | 9 | 52,0 | 104,0 | 744 | 77,4 | Haßfurt | 1 899 | 994 | 4 717 | 25 | 40,3 | 76,6 | 523 | 40,1 | | | | | | | | | |
| Feuchtwangen | 1 935 | 1 208 | 4 326 | 35 | 44,7 | 54,6 | 624 | 34,1 | Hofheim | 1 730 | 1 387 | 2 787 | 21 | 62,1 | 84,0 | 802 | 67,3 | | | | | | | | | |
| Fürth | 1 745 | 1 298 | 3 390 | 26 | 51,5 | 67,2 | 744 | 50,0 | Karlstadt | 2 592 | 2 517 | 5 741 | 34 | 45,1 | 76,9 | 971 | 74,7 | | | | | | | | | |
| Gunzenhausen | 1 738 | 1 372 | 4 957 | 40 | 35,1 | 63,0 | 789 | 34,0 | Kissingen | 1 240 | 1 274 | 5 441 | 28 | 22,8 | 44,4 | 927 | 45,6 | | | | | | | | | |
| Hersbruck | 1 784 | 1 608 | 3 361 | 26 | 53,1 | 65,9 | 901 | 61,7 | Kitzingen | 2 987 | 3 107 | 5 258 | 28 | 56,8 | 106,8 | 1 040 | 111,1 | | | | | | | | | |
| Hipoltstein | 2 238 | 2 526 | 3 710 | 40 | 60,3 | 55,9 | 1 129 | 63,7 | Königshofen | 1 668 | 1 252 | 2 848 | 21 | 58,6 | 79,2 | 751 | 59,5 | | | | | | | | | |
| Lauf | 1 157 | 1 127 | 2 431 | 14 | 47,6 | 82,9 | 974 | 80,8 | Lohr | 557 | 298 | 3 302 | 17 | 16,9 | 33,0 | 534 | 17,6 | | | | | | | | | |
| Neustadt a. A. | 2 322 | 2 736 | 4 808 | 40 | 48,3 | 57,7 | 1 178 | 68,0 | Marktheidenfeld | 2 179 | 1 904 | 5 817 | 31 | 37,5 | 70,9 | 874 | 61,9 | | | | | | | | | |
| Nürnberg | 981 | 1 018 | 2 546 | 14 | 38,5 | 70,5 | 1 037 | 73,1 | Melrichstadt | 345 | 324 | 2 523 | 19 | 13,7 | 17,7 | 939 | 16,6 | | | | | | | | | |
| Rothenburg o. T. | 1 965 | 1 905 | 3 323 | 36 | 59,1 | 54,3 | 969 | 52,6 | Miltenberg | 935 | 2 052 | 3 329 | 33 | 28,1 | 28,7 | 2 194 | 63,1 | | | | | | | | | |
| Scheinfeld | 1 583 | 1 495 | 3 017 | 27 | 52,5 | 57,7 | 944 | 54,5 | Neustadt a. S. | 1 026 | 641 | 3 710 | 22 | 27,7 | 45,7 | 624 | 28,5 | | | | | | | | | |
| Schwabach | 2 153 | 2 787 | 3 952 | 43 | 54,5 | 49,6 | 1 294 | 64,2 | Obernburg | 1 552 | 796 | 5 348 | 16 | 29,0 | 96,5 | 513 | 49,5 | | | | | | | | | |
| Uffenheim | 3 174 | 3 591 | 4 875 | 43 | 65,1 | 73,2 | 1 132 | 82,8 | Ochsenfurt | 2 676 | 3 668 | 4 128 | 30 | 64,8 | 89,5 | 1 371 | 122,7 | | | | | | | | | |
| Weidenburg i. B. | 1 744 | 1 589 | 3 813 | 36 | 45,7 | 48,3 | 911 | 44,0 | Schweinfurt | 3 658 | 4 184 | 5 870 | 37 | 62,3 | 99,8 | 1 441 | 114,2 | | | | | | | | | |
| | | | | | | | | | Würzburg | 3 193 | 2 614 | 8 031 | 32 | 39,8 | 100,6 | 819 | 82,4 | | | | | | | | | |
| R.-B. Oberpfalz | | | | | | | | | R.-B. Pfalz | | | | | | | | | | | | | | | | | |
| *Amberg | 24 966 | 27 254 | 62 845 | 776 | 39,7 | 32,2 | 1 092 | 35,1 | *Frankenthal | 271 | 316 | 713 | 3 | 38,0 | 103,9 | 1 167 | 121,2 | | | | | | | | | |
| *Neumarkt | 108 | 88 | 398 | 2 | 27,1 | 64,8 | 811 | 52,6 | *Kaiserslautern | 39 | 31 | 360 | 1 | 10,8 | 51,0 | 784 | 39,9 | | | | | | | | | |
| i. Oberpf. | 38 | 96 | 313 | 1 | 12,1 | 29,5 | 2 528 | 74,6 | *Landau (Pfalz) | 71 | 59 | 360 | 0 | 19,7 | 167,5 | 824 | 138,1 | | | | | | | | | |
| *Regensburg | 174 | 1 690 | 948 | 3 | 18,4 | 53,0 | 9 710 | 514,8 | *Ludwigshafen | | | | | | | | | | | | | | | | | |
| *Schwandorf | 31 | 33 | 305 | 1 | 10,2 | 30,2 | 1 065 | 32,2 | (Rhein) | 127 | 80 | 1 007 | 1 | 12,6 | 184,7 | 630 | 116,3 | | | | | | | | | |
| *Weiden | 98 | 66 | 384 | 7 | 25,5 | 13,5 | 676 | 9,2 | *Neustadt (Haardt) | 96 | 63 | 753 | 1 | 12,7 | 146,5 | 657 | 96,2 | | | | | | | | | |
| Amberg | 2 065 | 3 111 | 7 335 | 56 | 55,3 | 37,2 | 1 507 | 56,0 | *Pirmasens | 14 | 6 | 290 | 7 | 4,8 | 1,9 | 448 | 0,9 | | | | | | | | | |
| Beilngries | 832 | 1 099 | 2 189 | 24 | 38,0 | 34,3 | 1 320 | 45,2 | *Speyer | 244 | 210 | 570 | 1 | 42,8 | 166,3 | 859 | 142,9 | | | | | | | | | |
| Burglenfeld | 743 | 870 | 2 653 | 32 | 28,0 | 23,2 | 1 171 | 27,2 | *Zweibrücken | 89 | 135 | 392 | 3 | 22,7 | 26,9 | 1 520 | 40,8 | | | | | | | | | |
| Cham | 765 | 596 | 3 443 | 33 | 22,2 | 23,4 | 779 | 18,2 | Bergzabern | 2 628 | 2 055 | 6 943 | 18 | 37,9 | 148,9 | 782 | 116,4 | | | | | | | | | |
| Eschenbach | 1 751 | 1 401 | 3 364 | 43 | 52,1 | 41,1 | 800 | 32,9 | Dürkheim | 2 873 | 3 122 | 5 534 | 13 | 51,9 | 229,7 | 1 087 | 249,7 | | | | | | | | | |
| Kemnath | 1 705 | 1 381 | 3 017 | 30 | 66,5 | 57,5 | 810 | 46,5 | Frankenthal | 2 409 | 2 491 | 6 778 | 19 | 35,5 | 127,6 | 1 034 | 131,9 | | | | | | | | | |
| Nabburg | 997 | 706 | 2 379 | 33 | 41,9 | 30,3 | 709 | 21,4 | Germersheim | 4 067 | 4 000 | 10 310 | 29 | 39,4 | 165,3 | 984 | 162,5 | | | | | | | | | |
| Neumarkt | 1 832 | 1 867 | 4 306 | 51 | 42,5 | 35,9 | 1 019 | 36,6 | Kaiserslautern | 2 333 | 2 341 | 8 969 | 38 | 26,0 | 60,9 | 1 003 | 61,1 | | | | | | | | | |
| Neunburg v. W. | 659 | 695 | 2 126 | 33 | 31,0 | 20,1 | 1 055 | 21,2 | Kirchheimbo- landen | 1 826 | 1 682 | 4 201 | 20 | 43,5 | 92,0 | 921 | 84,8 | | | | | | | | | |
| Neustadt (W.N.) | 1 407 | 1 276 | 3 003 | 40 | 46,9 | 34,9 | 907 | 31,7 | Kusel | 1 690 | 1 451 | 10 690 | 38 | 15,8 | 44,7 | 859 | 38,4 | | | | | | | | | |
| Oberviechtach | 561 | 396 | 2 208 | 24 | 25,4 | 23,6 | 707 | 16,7 | Landau (Pfalz) | 4 994 | 5 316 | 10 453 | 22 | 47,8 | 228,7 | 1 064 | 243,4 | | | | | | | | | |
| Parsberg | 1 817 | 1 784 | 4 371 | 65 | 41,6 | 28,0 | 982 | 27,5 | Ludwigshafen | | | | | | | | | | | | | | | | | |
| Regensburg | 1 617 | 2 836 | 3 992 | 53 | 40,5 | 30,8 | 1 754 | 54,0 | (Rhein) | 1 635 | 1 691 | 4 361 | 11 | 37,5 | 143,3 | 1 035 | 148,3 | | | | | | | | | |
| Riedenburg | 931 | 810 | 2 176 | 28 | 42,8 | 33,4 | 870 | 29,0 | Neustadt (Haardt) | 2 044 | 1 901 | 6 155 | 16 | | | | | | | | | | | | | |

Noch: Die Einkünfte aus Land- und Forstwirtschaft nach der Einkommensteuerveranlagung 1925
nach Abzug der Werbungskosten, Sonderleistungen und Schuldzinsen.

| Gebiet | Einkommen- Steuerstatistik 1925 | | Landwirtsch. Betriebszählung 1925 | | Bezieher v. landw. Ein- künften | | Landwirtsch. einkünftige Einkünfte | | Gebiet | Einkommen- Steuerstatistik 1925 | | Landwirtsch. Betriebszählung 1925 | | Bezieher v. landw. Ein- künften | | Landwirtsch. einkünftige Einkünfte | |
|---------------------------|--|----------------------------------|---|-------------------------|---------------------------------------|--------------------|--|-------------|------------------------|--|----------------------------------|---|-------------------------|---------------------------------------|--------------------|--|-------------|
| | Bezieher v. landw. Ein- künften | Landw. Eink. in 1000 RM | Be- triebe | Fläche in 1000 ha | auf 100 Be- triebe | auf 1 000 ha | auf 1 Be- zieher | auf 1 ha | | Bezieher v. landw. Ein- künften | Landw. Eink. in 1000 RM | Be- triebe | Fläche in 1000 ha | auf 100 Be- triebe | auf 1 000 ha | auf 1 Be- zieher | auf 1 ha |
| Noch: | | | | | | | | | Noch: O.-A.-B. | | | | | | | | |
| Kreis hpt. Leipzig | | | | | | | | | Neckarkreis | | | | | | | | |
| Leipzig | 1 324 | 3 678 | 6 094 | 33 | 21,7 | 40,0 | 2 778 | 111,1 | Stuttgart (Amt) | 3 184 | 1 896 | 8 545 | 16 | 37,3 | 202,5 | 595 | 120,6 |
| Oschatz | 2 137 | 4 584 | 6 110 | 49 | 35,0 | 43,2 | 2 145 | 92,7 | Vaihingen | 2 042 | 1 813 | 4 637 | 13 | 44,0 | 160,9 | 888 | 142,8 |
| Rochlitz | 2 932 | 5 794 | 6 030 | 43 | 48,6 | 68,3 | 1 976 | 135,0 | Waiblingen | 2 552 | 1 904 | 8 096 | 15 | 31,5 | 170,5 | 746 | 127,2 |
| K.-H. Chemnitz | 9 530 | 14 249 | 23 377 | 173 | 40,8 | 55,2 | 1 495 | 82,6 | O.-A.-B. Donau- | | | | | | | | |
| *Chemnitz | 250 | 426 | 1 205 | 3 | 20,7 | 85,8 | 1 702 | 146,0 | kreis | 30 519 | 37 079 | 62 981 | 483 | 48,5 | 63,3 | 1 215 | 76,8 |
| *Glauchau | 42 | 60 | 218 | 0 | 19,3 | 90,3 | 1 431 | 129,2 | Biberach | 2 309 | 3 223 | 4 359 | 40 | 53,0 | 57,7 | 1 396 | 80,5 |
| *Meerane | 35 | 52 | 160 | 0 | 21,9 | 85,1 | 1 492 | 127,0 | Blaubeuren | 1 364 | 1 428 | 2 850 | 26 | 47,9 | 51,6 | 1 047 | 54,1 |
| Annaberg | 1 592 | 1 884 | 3 856 | 36 | 41,3 | 44,3 | 1 184 | 52,4 | Ehingen | 1 846 | 2 207 | 3 675 | 33 | 50,2 | 56,2 | 1 196 | 67,1 |
| Chemnitz | 1 295 | 2 383 | 3 465 | 21 | 37,4 | 62,3 | 1 840 | 114,7 | Geislingen | 1 300 | 1 337 | 4 422 | 29 | 29,4 | 44,8 | 1 028 | 46,1 |
| Flöha | 1 598 | 3 133 | 4 153 | 32 | 38,5 | 50,3 | 1 961 | 98,6 | Göppingen | 2 076 | 1 441 | 5 962 | 19 | 34,8 | 110,2 | 694 | 76,5 |
| Glauchau | 1 779 | 3 235 | 4 281 | 27 | 41,6 | 65,1 | 1 819 | 118,5 | Kirchheim | 1 732 | 1 051 | 5 995 | 16 | 28,9 | 109,5 | 607 | 66,4 |
| Marienberg | 1 856 | 1 587 | 4 025 | 37 | 46,1 | 49,7 | 855 | 42,5 | Laupheim | 1 571 | 1 786 | 3 516 | 27 | 44,7 | 58,4 | 1 137 | 66,4 |
| Stollberg | 1 083 | 1 489 | 2 014 | 16 | 53,8 | 69,3 | 1 374 | 95,2 | Leutkirch | 1 613 | 2 271 | 3 152 | 37 | 51,2 | 43,5 | 1 408 | 61,2 |
| K.-H. Bautzen | 10 443 | 13 976 | 34 972 | 200 | 29,9 | 52,3 | 1 338 | 69,9 | Münsingen | 2 480 | 2 248 | 4 423 | 39 | 56,1 | 63,7 | 907 | 57,8 |
| *Bautzen | 75 | 130 | 356 | 1 | 21,1 | 69,0 | 1 730 | 119,4 | Ravensburg | 2 063 | 2 978 | 3 655 | 37 | 56,4 | 56,5 | 1 443 | 81,6 |
| *Zittau | 142 | 452 | 276 | 2 | 51,4 | 66,7 | 3 184 | 212,4 | Riedlingen | 2 125 | 3 044 | 3 682 | 30 | 57,7 | 71,3 | 1 432 | 102,1 |
| Bautzen | 4 081 | 4 942 | 12 248 | 67 | 33,3 | 60,8 | 1 211 | 73,6 | Saulgau | 2 190 | 2 661 | 3 711 | 29 | 59,0 | 76,4 | 1 215 | 92,9 |
| Kamenz | 1 997 | 2 309 | 7 609 | 52 | 26,2 | 38,1 | 1 156 | 44,0 | Tetttnang | 2 322 | 3 250 | 3 060 | 24 | 75,9 | 97,9 | 1 400 | 137,0 |
| Löbau | 2 420 | 3 194 | 9 000 | 45 | 26,9 | 54,3 | 1 320 | 71,7 | Ulm | 1 885 | 2 103 | 4 652 | 33 | 40,5 | 57,2 | 1 116 | 63,8 |
| Zittau | 1 728 | 2 949 | 5 483 | 32 | 31,5 | 53,3 | 1 707 | 90,9 | Waldsee | 1 758 | 2 631 | 3 401 | 37 | 51,7 | 47,6 | 1 496 | 71,1 |
| K.-H. Zwickau | 10 322 | 12 229 | 27 825 | 212 | 37,1 | 48,8 | 1 185 | 57,8 | Wangen | 1 885 | 3 421 | 2 466 | 28 | 76,4 | 67,5 | 815 | 122,6 |
| *Aue | 20 | 29 | 100 | 0 | 20,0 | 50,5 | 1 435 | 72,4 | Baden | 78 514 | 77 729 | 254 938 | 957 | 30,8 | 82,1 | 990 | 81,3 |
| *Krimmitschau | 58 | 66 | 140 | 1 | 41,4 | 99,0 | 1 133 | 112,1 | L.-K.-B. Karls- | | | | | | | | |
| *Plauen | 116 | 149 | 1 339 | 2 | 8,7 | 76,2 | 1 286 | 98,0 | ruhe | 16 560 | 13 801 | 75 625 | 142 | 21,9 | 116,4 | 833 | 97,0 |
| *Reichenbach | 73 | 94 | 317 | 1 | 23,0 | 86,2 | 1 287 | 110,9 | Bretten | 1 624 | 1 378 | 5 367 | 13 | 30,3 | 125,5 | 849 | 106,5 |
| *Werdau | 27 | 34 | 248 | 0 | 10,9 | 54,7 | 1 263 | 69,2 | Bruchsal | 2 552 | 2 013 | 4 203 | 28 | 18,0 | 90,6 | 789 | 71,5 |
| *Zwickau | 124 | 180 | 437 | 2 | 28,4 | 66,8 | 1 455 | 97,2 | Bühl | 3 939 | 3 830 | 10 695 | 26 | 36,8 | 152,5 | 972 | 148,3 |
| Auerbach | 1 291 | 1 275 | 4 706 | 32 | 27,4 | 39,8 | 988 | 39,3 | Ettlingen | 1 464 | 891 | 5 512 | 10 | 26,6 | 141,7 | 609 | 86,3 |
| Ölsnitz | 1 935 | 1 373 | 5 014 | 41 | 38,6 | 47,7 | 709 | 33,9 | Karlsruhe | 2 955 | 2 506 | 15 772 | 20 | 18,7 | 147,6 | 848 | 125,2 |
| Plauen | 1 993 | 2 307 | 4 475 | 41 | 44,0 | 48,3 | 1 158 | 55,9 | Pforzheim | 804 | 628 | 10 808 | 17 | 7,4 | 46,5 | 78 | 36,4 |
| Schwarzenberg | 1 374 | 1 412 | 4 587 | 44 | 30,0 | 31,2 | 1 028 | 32,1 | Rastatt | 3 222 | 2 554 | 13 268 | 28 | 24,3 | 116,3 | 793 | 92,2 |
| Werdau | 1 411 | 2 529 | 2 797 | 20 | 50,4 | 72,1 | 1 793 | 129,2 | L.-K.-B. Kon- | | | | | | | | |
| Zwickau | 1 900 | 2 781 | 3 665 | 28 | 51,8 | 67,5 | 1 463 | 98,8 | stanz | 19 849 | 22 043 | 38 225 | 269 | 51,9 | 73,7 | 1 110 | 81,8 |
| Württemberg | 115 608 | 103 485 | 309 114 | 1 418 | 37,4 | 81,5 | 895 | 73,0 | Donauessingen | 3 303 | 4 147 | 5 210 | 47 | 63,4 | 70,0 | 255 | 87,9 |
| O.-A.-B. Jagst- | | | | | | | | | Engen | 3 110 | 2 925 | 4 028 | 27 | 77,2 | 114,3 | 940 | 107,5 |
| kreis | 23 123 | 21 894 | 55 727 | 371 | 41,5 | 62,3 | 947 | 59,0 | Konstanz | 2 761 | 2 554 | 4 882 | 17 | 56,6 | 164,0 | 925 | 151,8 |
| Aalen | 755 | 644 | 3 102 | 18 | 24,3 | 41,5 | 853 | 35,4 | Meßkirch | 1 379 | 1 609 | 2 374 | 23 | 58,1 | 60,7 | 1 167 | 70,8 |
| Bad Mergent- | 2 081 | 2 044 | 4 291 | 32 | 48,5 | 64,4 | 982 | 63,3 | Pfullendorf | 925 | 1 239 | 1 373 | 14 | 67,4 | 66,6 | 339 | 89,1 |
| heim | 1 348 | 1 115 | 3 851 | 25 | 35,0 | 54,7 | 827 | 45,3 | Säckingen | 493 | 327 | 2 525 | 11 | 19,5 | 43,1 | 662 | 28,6 |
| Crailsheim | 1 081 | 1 115 | 3 851 | 25 | 35,0 | 54,7 | 827 | 45,3 | Stoßach | 2 263 | 2 254 | 2 934 | 20 | 77,1 | 113,9 | 996 | 113,5 |
| Ellwangen | 1 590 | 1 540 | 4 219 | 39 | 37,7 | 40,3 | 969 | 39,1 | Überlingen | 2 291 | 3 380 | 4 058 | 26 | 56,5 | 87,9 | 475 | 129,7 |
| Gaildorf | 1 170 | 1 162 | 3 603 | 27 | 32,5 | 43,9 | 993 | 43,6 | Villingen | 1 102 | 1 267 | 3 863 | 31 | 58,5 | 35,7 | 1 150 | 41,0 |
| Gerabronn | 2 171 | 2 614 | 4 433 | 41 | 49,0 | 52,6 | 1 204 | 63,4 | Waldshut | 2 222 | 2 342 | 6 978 | 53 | 31,8 | 41,6 | 1 054 | 43,9 |
| Gmünd | 1 743 | 2 018 | 3 385 | 20 | 51,5 | 86,8 | 1 158 | 100,5 | L.-K.-B. Frei- | | | | | | | | |
| Hall | 1 520 | 1 234 | 3 165 | 27 | 43,0 | 55,3 | 812 | 44,9 | burg | 26 883 | 26 414 | 74 010 | 332 | 36,3 | 81,0 | 983 | 79,6 |
| Heidenheim | 1 849 | 1 626 | 4 570 | 28 | 40,5 | 66,4 | 880 | 58,4 | Emmendingen | 3 301 | 2 920 | 10 820 | 25 | 30,5 | 130,7 | 885 | 115,6 |
| Künzelsau | 1 308 | 1 062 | 4 468 | 28 | 29,3 | 46,3 | 812 | 37,6 | Freiburg | 3 237 | 3 257 | 8 984 | 40 | 36,0 | 80,2 | 1 006 | 80,7 |
| Neresheim | 2 215 | 1 928 | 2 910 | 24 | 76,1 | 91,5 | 870 | 79,7 | Kehl | 2 613 | 2 414 | 5 065 | 12 | 51,6 | 221,4 | 924 | 204,5 |
| Öhringen | 2 789 | 2 676 | 4 453 | 29 | 62,6 | 96,0 | 960 | 92,1 | Lahr | 4 296 | 4 320 | 10 515 | 30 | 40,9 | 141,6 | 1 006 | 142,4 |
| Schorndorf | 1 208 | 794 | 5 658 | 15 | 21,4 | 78,0 | 657 | 51,2 | Lörrach | 998 | 949 | 5 431 | 16 | 18,4 | 62,8 | 951 | 59,7 |
| Weilheim | 1 376 | 1 437 | 3 619 | 17 | 38,0 | 83,4 | 1 044 | 87,1 | Müllheim | 1 654 | 1 746 | 3 803 | 13 | 43,5 | 126,6 | 1 056 | 133,7 |
| O.-A.-B. | | | | | | | | | Neustadt | 1 178 | 1 203 | 2 867 | 40 | 41,1 | 29,6 | 1 021 | 30,2 |
| Schwarzw.- | | | | | | | | | Oberkirch | 1 077 | 1 376 | 2 690 | 14 | 40,0 | 79,0 | 277 | 100,9 |
| kreis | 26 492 | 17 563 | 89 067 | 335 | 29,7 | 79,1 | 663 | 52,5 | Offenburg | 2 568 | 2 460 | 9 242 | 29 | 27,8 | 89,5 | 958 | 85,7 |
| Balingen | 1 794 | 1 018 | 7 331 | 23 | 24,5 | 78,2 | 568 | 44,4 | Schopfheim | 1 765 | 1 324 | 4 768 | 28 | 37,0 | 62,2 | 750 | 46,7 |
| Calw | 1 490 | 1 101 | 4 172 | 19 | 35,7 | 79,3 | 739 | 58,6 | Staufen | 2 013 | 1 862 | 3 766 | 21 | 53,5 | 97,5 | 925 | 90,2 |
| Freudenstadt | 1 752 | 1 125 | 4 946 | 33 | 35,4 | 52,9 | 642 | 34,0 | Waldkirch | 934 | 761 | 2 377 | 25 | 39,3 | 36,9 | 814 | 30,0 |
| Herrnberg | 2 032 | 1 904 | 5 365 | 21 | 37,9 | 95,3 | 937 | 89,9 | Wolfach | 1 249 | 1 823 | 3 682 | 39 | 33,9 | 32,4 | 1 460 | 47,3 |
| Horb | 3 325 | 2 111 | 3 643 | 15 | 91,3 | 218,9 | 635 | 139,0 | L.-K.-B. Mann- | | | | | | | | </ |

Verlag der Halbmonatsschrift „Wirtschaft und Statistik“: Reimar Hobbing, Berlin SW 61, Großbeerenstr. 17. Bezugspreis vierteljährlich (6 Hefte) 4,50 RM
Gedruckt in der Reichsdruckerei. 9290. 28. 115.