

STATISTISCHE BERICHTE

Unverkäufliches
Freiexemplar



Herausgeber: Statistisches Bundesamt / Wiesbaden

Arb.-Nr. VIII/14/9

Erschienen am 11. August 1953

Die Todesursachen im Bundesgebiet im 1. Vierteljahr 1953

Nachdruck — auch auszugsweise — nur mit Quellenangabe gestattet.

Die Sterbefälle¹⁾ nach Todesursachen im Bundesgebiet im 1. Vierteljahr 1953²⁾

a) Grundzahlen

Todesursache	Nr. des deutschen Verzeichnisses 1950	Gestorbene insgesamt				
		1953			1952	
		Januar	Februar	März	1. Vj.	1. Vj.
Tuberkulose der Atmungsorgane	00,01	957	1 129	897	2 983	3 914
Tuberkulose anderer Organe einschl. Miliartuberkulose	02,03	128	122	133	383	616
Diphtherie	11	34	25	16	75	130
alle übrigen Infektions- und parasitären Krankheiten	05-10,12-19	341	340	315	996	981
Bösartige Neubildungen	20-24	7 249	6 948	7 097	21 294	21 139
Neubildungen der lymphat- und blut- bildenden Organe	25	342	304	270	916	792
alle übrigen Neubildungen	26,27	507	442	422	1 371	1 081
Diabetes mellitus (Zuckerkrankheit)	33	606	684	537	1 827	1 544
Gefäßstörungen des Zentralnervensystems	37	8 016	8 650	7 303	23 969	19 464
alle übrigen allergischen Stoffwechsel- u. Ernährungskrankheiten, Psychosen und Nervenkrankheiten	30-32,34-36, 38,39	2 054	2 552	1 575	6 181	3 965
Fieberhafte rheumatische Erkrankungen ohne Beteiligung des Herzens	40	2	4	1	7	29
Herzkrankheiten	42-45	10 408	12 206	8 591	31 205	23 667
alle übrigen Krankheiten des Kreislaufapparates	41,46-49	2 712	3 043	2 282	8 037	6 930
Grippe	52	2 681	10 068	2 373	15 122	1 112
Lungenentzündung	53	3 164	5 304	2 599	11 067	6 496
alle übrigen Krankheiten der Atmungsorgane	50,51,54-57	2 480	4 128	1 827	8 435	4 319
Geschwüre des Magens und des Zwölffingerdarms	61	276	298	328	902	865
Krankheiten der Leber und der Gallenwege	67,68	1 123	1 063	1 116	3 302	2 864
alle übrigen Krankheiten der Ver- dauungsorgane	60,62-66,69	1 010	1 119	1 036	3 165	2 958
Nephritis und Nephrose	70	525	514	449	1 488	1 539
Fehlgeburt	76	19	18	16	53	54
Komplikationen der Entbindung und des Wochenbettes	77	50	54	54	158	207
alle übrigen Krankheiten der Harn- und Geschlechtsorgane, Komplikationen der Schwangerschaft, Krankheiten der Haut und des Zellgewebes	71-75,78,79	931	967	925	2 823	2 408
Krankheiten der Knochen und der Bewegungsorgane	80-82	198	177	178	553	528
Lebensschwäche, Frühgeburt, andere und nicht näher bezeichnete Krank- heiten der frühesten Kindheit	84,85	1 884	1 776	1 887	5 547	6 458
Altersschwäche	891	4 557	6 294	3 898	14 749	10 825
Senile, praesenile und arteriosklero- tische Demenz	892	128	159	135	422	407
Angeborene Missbildungen, Krankheiten des Blutes, der blutbildenden Organe, Krankheiten der Sinnesorgane und mangelhaft bezeichnete Todesursachen	83,86-88, 896-899	2 024	2 257	1 937	6 218	6 054
Kraftfahrzeugunfälle	90	316	374	592	1 282	1 020
Selbstmord	97	718	633	774	2 125	1 910
alle sonstigen Unfälle (ausser Vergiftungen)	91-95	1 264	1 234	1 247	3 745	3 675
Vergiftungen, Mord, Schädigungen durch Kriegshandlungen	96,98,99	121	116	115	352	316
Sterbefälle insgesamt:	00-99	56 825	73 002	50 925	18 752	138 267

1) Ohne Totgeborene, nachträglich beurkundete Kriegssterbefälle und ohne gerichtliche Todeserklärungen.- 2) Vorläufiges Ergebnis.

noch: Die Sterbefälle¹⁾ nach Todesursachen im Bundesgebiet

im 1. Vierteljahr 1953²⁾

noch: a) Grundzahlen

Todesursache	Nr. des deutschen Verzeichnisses 1950	Gestorbene männlich				
		1953				1952
		Januar	Februar	März	1. Vj.	1. Vj.
Tuberkulose der Atmungsorgane	00,01	636	725	599	1 960	2 520
Tuberkulose anderer Organe einschl. Miliartuberkulose	02,03	64	53	58	175	299
Diphtherie	11	22	10	9	41	71
alle übrigen Infektions- und parasitären Krankheiten	05-10,12-19	196	169	159	524	529
Bösartige Neubildungen	20-24	3 450	3 313	3 439	10 202	9 987
Neubildungen der lymphat- und blutbildenden Organe	25	188	163	161	512	438
alle übrigen Neubildungen	26,27	238	202	217	657	488
Diabetes mellitus (Zuckerkrankheit)	33	212	220	163	595	522
Gefäßstörungen des Zentralnervensystems	37	3 679	3 935	3 356	10 970	8 734
alle übrigen allergischen Stoffwechsel- u. Ernährungskrankheiten, Psychosen und Nervenkrankheiten	30-32,34-36 38,39	1 170	1 479	852	3 501	2 122
Fieberhafte rheumatische Erkrankungen ohne Beteiligung des Herzens	40	1	-	-	1	5
Herzkrankheiten	42-45	5 140	6 046	4 394	15 580	12 032
alle übrigen Krankheiten des Kreislaufapparates	41,46-49	1 226	1 415	1 090	3 731	3 065
Grippe	52	1 279	4 605	1 069	6 953	471
Lungenentzündung	53	1 582	2 701	1 312	5 595	3 350
alle übrigen Krankheiten der Atmungsorgane	50,51,54-57	1 495	2 485	1 169	5 149	2 718
Geschwüre des Magens und des Zwölffingerdarms	61	216	253	256	725	727
Krankheiten der Leber und der Gallenwege	67,68	511	479	515	1 505	1 206
alle übrigen Krankheiten der Verdauungsorgane	60,62-66,69	536	624	531	1 691	1 614
Nephritis und Nephrose	70	286	268	229	783	786
Fehlgeburt	76
Komplikationen der Entbindung und des Wochenbettes	77
alle übrigen Krankheiten der Harn- und Geschlechtsorgane, Komplikationen der Schwangerschaft, Krankheiten der Haut und des Zellgewebes	71-75,78,79	706	730	688	2 124	1 727
Krankheiten der Knochen und der Bewegungsorgane	80-82	78	65	72	215	226
Lebensschwäche, Frühgeburt, andere und nicht näher bezeichnete Krankheiten der frühesten Kindheit	84,85	1 096	1 021	1 047	3 164	3 728
Altersschwäche	891	1 915	2 661	1 573	6 149	4 539
Senile, praesenile und arteriosklerotische Demenz	892	51	68	64	183	194
Angeborene Mißbildungen, Krankheiten des Blutes, der blutbildenden Organe, Krankheiten der Sinnesorgane und mangelhaft bezeichnete Todesursachen	83,86-88, 896-899	1 155	1 221	1 063	3 439	3 308
Kraftfahrzeugunfälle	90	247	316	481	1 044	825
Selbstmord	97	482	394	520	1 396	1 246
alle sonstigen Unfälle (ausser Vergiftungen)	91-95	797	776	815	2 388	2 464
Vergiftungen, Mord, Schädigungen durch Kriegshandlungen	96,98,99	68	67	64	199	194
Sterbefälle insgesamt:	00-99	28 722	36 464	25 965	91 151	70 135

noch: Die Sterbefälle¹⁾ nach Todesursachen im Bundesgebiet
im 1. Vierteljahr 1953²⁾

noch: a) Grundzahlen

Todesursache	Nr. des deutschen Verzeichnisses 1950	Gestorbene weiblich				
		1953				1952
		Januar	Februar	März	1. Vj.	1. Vj.
Tuberkulose der Atmungsorgane	00,01	321	404	298	1 023	1 394
Tuberkulose anderer Organe einschl. Miliartuberkulose	02,03	64	69	75	208	317
Diphtherie	11	12	15	7	34	59
alle übrigen Infektions- und parasitären Krankheiten	05-10,12-19	145	171	156	472	452
Bösartige Neubildungen	20-24	3 799	3 635	3 658	11 092	11 152
Neubildungen der lymphat- und blut- bildenden Organe	25	154	141	109	404	354
alle übrigen Neubildungen	26,27	269	240	205	714	593
Diabetes mellitus (Zuckerkrankheit)	33	394	464	374	1 232	1 022
Gefäßstörungen des Zentralnervensystems	37	4 337	4 715	3 947	12 999	10 730
alle übrigen allergischen Stoffwechsel- u. Ernährungskrankheiten, Psychosen und Nervenkrankheiten	30-32,34-36, 38,39	884	1 073	723	2 680	1 843
Fieberhafte rheumatische Erkrankungen ohne Beteiligung des Herzens	40	1	4	1	6	24
Herzkrankheiten	42-45	5 268	6 160	4 197	15 625	11 635
alle übrigen Krankheiten des Kreislaufapparates	41,46-49	1 486	1 628	1 192	4 306	3 865
Grippe	52	1 402	5 463	1 304	8 169	641
Lungenentzündung	53	1 582	2 603	1 287	5 472	3 146
alle übrigen Krankheiten der Atmungsorgane	50,51,54-57	985	1 643	658	3 286	1 601
Geschwüre des Magens und des Zwölffingerdarms	61	60	45	72	177	138
Krankheiten der Leber und der Gallenwege	67,68	612	584	601	1 797	1 658
alle übrigen Krankheiten der Verdauungsorgane	60,62-66,69	474	495	505	1 474	1 344
Nephritis und Nephrose	70	239	246	220	705	753
Fehlgeburt	76	19	18	16	53	54
Komplikationen der Entbindung und des Wochenbettes	77	50	54	54	158	207
alle übrigen Krankheiten der Harn- und Geschlechtsorgane, Komplikationen der Schwangerschaft, Krankheiten der Haut und des Zellgewebes	71-75,78,79	225	237	237	699	681
Krankheiten der Knochen und der Bewegungsorgane	80-82	120	112	106	338	302
Lebensschwäche, Frühgeburt, andere und nicht näher bezeichnete Krank- heiten der frühesten Kindheit	84,85	788	755	840	2 383	2 730
Altersschwäche	891	2 642	3 633	2 325	8 600	6 286
Senile, praesenile und arteriosklero- tische Demenz	892	77	91	71	239	213
Angeborene Missbildungen, Krankheiten des Blutes, der blutbildenden Organe, Krankheiten der Sinnesorgane und mangelhaft bezeichnete Todesursachen	83,86-88, 896-899	869	1 036	874	2 779	2 746
Kraftfahrzeugunfälle	90	69	58	111	238	195
Selbstmord	97	236	239	254	729	664
alle sonstigen Unfälle (ausser Vergiftungen)	91-95	467	458	432	1 357	1 211
Vergiftungen, Mord, Schädigungen durch Kriegshandlungen	96,98,99	53	49	51	153	122
Sterbefälle insgesamt:	00-99	28 103	36 538	24 960	89 601	68 132

Die Sterbefälle¹⁾ nach Todesursachen im Bundesgebiet im 1. Vierteljahr 1953²⁾

b) Verhältniszahlen auf 10000 der Bevölkerung und 1 Jahr

Todesursache	Nr. des deutschen Verzeichnisses 1950	Gestorbene insgesamt				
		1953				1952
		Januar	Februar	März	1. Vj.	1. Vj.
Tuberkulose der Atmungsorgane	00,01	2,31	3,02	2,17	2,48	3,25
Tuberkulose anderer Organe einschl. Miliartuberkulose	02,03	0,31	0,33	0,32	0,32	0,51
Diphtherie	11	0,082	0,067	0,039	0,062	0,11
alle übrigen Infektions- und parasitären Krankheiten	05-10,12-19	0,82	0,91	0,76	0,83	0,82
Bösartige Neubildungen	20-24	17,52	18,59	17,14	17,72	17,58
Neubildungen der lymphat- und blutbildenden Organe	25	0,83	0,81	0,65	0,76	0,66
alle übrigen Neubildungen	26,27	1,23	1,18	1,02	1,14	0,90
Diabetes mellitus (Zuckerkrankheit)	33	1,46	1,83	1,30	1,52	1,28
Gefäßstörungen des Zentralnervensystems	37	19,38	23,14	17,64	19,94	16,19
alle übrigen allergischen Stoffwechsel- u. Ernährungskrankheiten, Psychosen und Nervenkrankheiten	30-32,34-36, 38,39	4,97	6,83	3,80	5,14	3,30
Fieberhafte rheumatische Erkrankungen ohne Beteiligung des Herzens	40	0,005	0,011	0,002	0,006	0,02
Herzkrankheiten	42-45	25,16	32,65	20,75	25,96	19,68
alle übrigen Krankheiten des Kreislaufapparates	41,46-49	6,56	8,14	5,51	6,69	5,76
Grippe	52	6,48	26,93	5,73	12,58	0,92
Lungenentzündung	53	7,65	14,19	6,28	9,21	5,40
alle übrigen Krankheiten der Atmungsorgane	50,51,54-57	5,99	11,04	4,41	7,02	3,59
Geschwüre des Magens und des Zwölffingerdarms	61	0,67	0,80	0,79	0,75	0,72
Krankheiten der Leber und der Gallenwege	67,68	2,71	2,84	2,70	2,75	2,38
alle übrigen Krankheiten der Verdauungsorgane	60,62-66,69	2,44	2,99	2,50	2,63	2,46
Nephritis und Nephrose	70	1,27	1,37	1,08	1,24	1,28
Fehlgeburt 3)	76	0,20	0,21	0,17	0,20	0,19
Komplikationen der Entbindung und des Wochenbettes 3)	77	0,52	0,63	0,57	0,52	0,75
alle übrigen Krankheiten der Harn- und Geschlechtsorgane, Komplikationen der Schwangerschaft, Krankheiten der Haut und des Zellgewebes	71-75,78,79	2,25	2,59	2,23	2,35	2,00
Krankheiten der Knochen und der Bewegungsorgane	80-82	0,48	0,47	0,43	0,46	0,44
Lebensschwäche, Frühgeburt, andere und nicht näher bezeichnete Krankheiten der frühesten Kindheit	84,85	4,55	4,75	4,56	4,61	5,37
Altersschwäche	891	11,02	16,84	9,42	12,27	9,00
Senile, praesenile und arteriosklerotische Demenz	892	0,31	0,43	0,33	0,35	0,34
Angeborene Missbildungen, Krankheiten des Blutes, der blutbildenden Organe, Krankheiten der Sinnesorgane und mangelhaft bezeichnete Todesursachen	83,86-88, 896-899	4,89	6,04	4,68	5,17	5,03
Kraftfahrzeugunfälle	90	0,76	1,00	1,43	1,07	0,85
Selbstmord	97	1,74	1,69	1,87	1,77	1,59
alle sonstigen Unfälle (ausser Vergiftungen)	91-95	3,06	3,30	3,01	3,12	3,06
Vergiftungen, Mord, Schädigungen durch Kriegshandlungen	96,98,99	0,29	0,31	0,28	0,29	0,26
Sterbefälle insgesamt:	00-99	137,36	195,29	123,02	150,38	114,98

1) Ohne Totgeborene, nachträglich beurkundete Kriegsterbefälle und ohne gerichtliche Todeserklärungen.-
2) Vorläufiges Ergebnis.- 3) Bezogen auf die weibl. Bevölkerung im Alter von 15 bis unter 45 Jahren.

noch: Die Sterbefälle¹⁾ nach Todesursachen im Bundesgebiet
im 1. Vierteljahr 1953²⁾

noch: b) Verhältniszahlen auf 10000 der Bevölkerung und 1 Jahr

Todesursache	Nr. des deutschen Verzeichnisses 1950	Gestorbene männlich				
		1953				1952
		Januar	Februar	März	1. Vj.	1. Vj.
Tuberkulose der Atmungsorgane	00,01	3,27	4,13	3,08	3,47	4,47
Tuberkulose anderer Organe einschl. Miliartuberkulose	02,03	0,33	0,30	0,30	0,31	0,53
Diphtherie	11	0,11	0,057	0,046	0,073	0,13
alle übrigen Infektions- und parasitären Krankheiten	05-10,12-19	1,01	0,96	0,82	0,93	0,94
Bösartige Neubildungen	20-24	17,74	18,86	17,68	18,07	17,71
Neubildungen der lymphat- und blut- bildenden Organe	25	0,97	0,93	0,83	0,91	0,78
alle übrigen Neubildungen	26,27	1,22	1,15	1,12	1,16	0,87
Diabetes mellitus (Zuckerkrankheit)	33	1,09	1,25	0,84	1,05	0,93
Gefäßstörungen des Zentralnervensystems	37	18,92	22,40	17,25	19,43	15,49
alle übrigen allergischen Stoffwechsel- u. Ernährungskrankheiten, Psychosen und Nervenkrankheiten	30-32,34-36, 38,39	6,02	3,42	4,38	6,20	3,76
Fieberhafte rheumatische Erkrankungen ohne Beteiligung des Herzens	40	0,005	-	-	0,002	0,01
Herzkrankheiten	42-45	26,44	34,41	22,58	27,60	21,33
alle übrigen Krankheiten des Kreislaufapparates	41,46-49	6,31	8,05	5,60	6,61	5,43
Grippe	52	6,58	26,21	5,49	12,32	0,84
Lungenentzündung	53	8,14	15,37	6,74	9,91	5,94
alle übrigen Krankheiten der Atmungsorgane	50,51,54-57	7,69	14,14	6,01	9,12	4,82
Geschwüre des Magens und des Zwölffingerdarms	61	1,11	1,44	1,32	1,28	1,29
Krankheiten der Leber und der Gallenwege	67,68	2,63	2,73	2,65	2,67	2,14
alle übrigen Krankheiten der Verdauungsorgane	60,62-66,69	2,76	3,55	2,73	3,00	2,86
Nephritis und Nephrose	70	1,47	1,53	1,18	1,39	1,39
Fehlgeburt	76
Komplikationen der Entbindung und des Wochenbettes	77
alle übrigen Krankheiten der Harn- und Geschlechtsorgane, Komplikationen der Schwangerschaft, Krankheiten der Haut und des Zellgewebes	71-75,78,79	3,63	4,15	3,54	3,76	3,06
Krankheiten der Knochen und der Bewegungsorgane	80-82	0,40	0,37	0,37	0,38	0,40
Lebensschwäche, Frühgeburt, andere und nicht näher bezeichnete Krank- heiten der frühesten Kindheit	84,85	5,64	5,81	5,38	5,61	6,61
Altersschwäche	891	9,85	15,15	8,09	10,89	8,05
Senile, praesenile und arteriosklero- tische Demenz	892	0,26	0,39	0,33	0,32	0,34
Angeborene Missbildungen, Krankheiten des Blutes, der blutbildenden Organe, Krankheiten der Sinnesorgane und mangelhaft bezeichnete Todesursachen	83,86-88, 896-899	5,94	6,95	5,46	6,09	5,87
Kraftfahrzeugunfälle	90	1,27	1,80	2,47	1,85	1,46
Selbstmord	97	2,48	2,24	2,67	2,47	2,21
alle sonstigen Unfälle (ausser Vergiftungen)	91-95	4,10	4,42	4,19	4,23	4,37
Vergiftungen, Mord, Schädigungen durch Kriegshandlungen	96,98,99	0,35	0,38	0,33	0,35	0,34
Sterbefälle insgesamt:	00-99	47,72	207,54	133,46	161,49	124,36

noch: Die Sterbefälle¹⁾ nach Todesursachen im Bundesgebiet
im 1. Vierteljahr 1953²⁾

noch: b) Verhältniszahlen auf 10000 der Bevölkerung und 1 Jahr

Todesursache	Nr. des deutschen Verzeichnisses 1950	Gestorbene weiblich				
		1953				1952
		Januar	Februar	März	1. Vj.	1. Vj.
Tuberkulose der Atmungsorgane	00,01	1,48	2,04	1,36	1,60	2,18
Tuberkulose anderer Organe einschl. Miliartuberkulose	02,03	0,29	0,35	0,34	0,33	0,50
Diphtherie	11	0,055	0,076	0,032	0,053	0,09
alle übrigen Infektions- und parasitären Krankheiten	05-10,12-19	0,66	0,86	0,71	0,74	0,71
Bösartige Neubildungen	20-24	17,33	18,35	16,67	17,40	17,47
Neubildungen der lymphat- und blutbildenden Organe	25	0,70	0,71	0,50	0,63	0,55
alle übrigen Neubildungen	26,27	1,23	1,21	0,93	1,12	0,93
Diabetes mellitus (Zuckerkrankheit)	33	1,80	2,34	1,70	1,93	1,60
Gefäßstörungen des Zentralnervensystems	37	19,78	23,80	17,99	20,39	16,80
alle übrigen allergischen Stoffwechsel- u. Ernährungskrankheiten, Psychosen und Nervenkrankheiten	30-32,34-36, 38,39	4,03	5,42	3,30	4,20	2,89
Fieberhafte rheumatische Erkrankungen ohne Beteiligung des Herzens	40	0,005	0,020	0,005	0,009	0,04
Herzkrankheiten	42-45	24,03	31,09	19,13	24,51	18,22
alle übrigen Krankheiten des Kreislaufapparates	41,46-49	6,78	8,22	5,43	6,75	6,05
Grippe	52	6,39	27,57	5,94	12,81	1,00
Lungenentzündung	53	7,22	13,14	5,87	8,58	4,93
alle übrigen Krankheiten des Atmungsorgane	50,51,54-57	4,49	8,29	3,00	5,15	2,51
Geschwüre des Magens und des Zwölffingerdarms	61	0,27	0,23	0,33	0,28	0,22
Krankheiten der Leber und der Gallenwege	67,68	2,79	2,95	2,74	2,82	2,60
alle übrigen Krankheiten der Verdauungsorgane	60,62-66,69	2,16	2,50	2,30	2,31	2,10
Nephritis und Nephrose	70	1,09	1,24	1,00	1,11	1,18
Fehlgeburt ³⁾	76	0,20	0,21	0,17	0,20	0,19
Komplikationen der Entbindung und des Wochenbettes ³⁾	77	0,52	0,63	0,57	0,52	0,75
alle übrigen Krankheiten der Harn- und Geschlechtsorgane, Komplikationen der Schwangerschaft, Krankheiten der Haut und des Zellgewebes	71-75,78,79	1,03	1,20	1,08	1,10	1,07
Krankheiten der Knochen und der Bewegungsorgane	80-82	0,55	0,57	0,48	0,53	0,47
Lebensschwäche, Frühgeburt, andere und nicht näher bezeichnete Krankheiten der frühesten Kindheit	84,85	3,59	3,81	3,83	3,74	4,28
Altersschwäche	891	12,05	18,34	10,60	13,49	9,84
Senile, praesenile und arteriosklerotische Demenz	892	0,35	0,46	0,32	0,37	0,33
Angeborene Mißbildungen, Krankheiten des Blutes, der blutbildenden Organe, Krankheiten der Sinnesorgane und mangelhaft bezeichnete Todesursachen	83,86-88, 896-899	3,96	5,23	3,98	4,36	4,30
Kraftfahrzeugunfälle	90	0,31	0,29	0,51	0,37	0,31
Selbstmord	97	1,08	1,21	1,16	1,14	1,04
alle sonstigen Unfälle (ausser Vergiftungen)	91-95	2,13	2,31	1,97	2,13	1,90
Vergiftungen, Mord, Schädigungen durch Kriegshandlungen	96,98,99	0,24	0,25	0,23	0,24	0,19
Sterbefälle insgesamt:	00-99	128,18	184,42	113,77	140,55	106,70

SONDERABDRUCK

aus „Wirtschaft und Statistik“ 5. Jg. N. F., Heft 11, Nov. 1953, Seite 502/505 u. 574*/583*

Die Sterbefälle im Jahr 1952 nach Todesursachen, Alter und Geschlecht

Im Jahre 1952 sind im Bundesgebiet 508 053 Personen gestorben, also nur 466 Personen mehr als im Jahre 1951. Die Sterbeziffer hat sich 1952 mit 104,8 auf 10 000 der Bevölkerung im Vergleich zu 1951 mit 105,5 nur unwesentlich geändert. Gegenüber dem Jahre 1938, in dem die allgemeine Sterbeziffer 116,6 betrug, ist aber ein deutlicher Rückgang erkennbar. Der Unterschied ist noch größer, wenn man die Veränderungen im Altersaufbau der Bevölkerung berücksichtigt¹⁾. Überträgt man nämlich die Sterblichkeitsverhältnisse des Jahres 1938 auf eine Bevölkerung, die den gleichen Altersaufbau aufweist wie die Bevölkerung des Bundesgebiets am 31. Dezember 1951, dann ergibt sich eine vergleichbare, sogenannte standardisierte Sterbeziffer für das Jahr 1938 von 131,7.

Die Sterbefälle 1952, 1951 und 1938
nach den wichtigsten Todesursachen.

Todesursache (Nr. des deutschen Verzeichnisses 1950)	Bundesgebiet			Reichs- gebiet
	1952	1951	1938	
	Anzahl	auf 10 000 d. Bevölkerung		
Herz-, Gefäß- u. Kreislauferkrankungen (371, 372, 401, 402, 411, 421—498)	183 089	37,7	35,7	31,1
davon:				
Herzkrankheiten (411, 421—462)	90 655	18,7	17,6	16,1
Gehirnblutung (371)	65 671	13,5	12,9	10,1
Alle übrigen Krankheiten des Kreislappapparates (372, 401, 402, 463—498)	26 763	5,5	5,2	4,9
Krebs und andere bösartige Gewächse (201—249)	85 751	17,7	17,3	14,7
Altersschwäche (891, T. v. 892)	35 653	7,4	7,1	9,9
Unfälle (901—969, 991, 999)	23 608	4,9	4,9	5,0
darunter:				
Kraftfahrzeugunfälle (901)	7 130	1,5	1,5	—
Angeborene Mißbildungen u. besondere Krankheiten der ersten Lebenszeit (831, 832, 839, 841, 842, 845, 846, 849, 851, 852, 853, 859)	25 632	5,2	5,6	6,0
Lungenentzündung (531—539, 844)	20 142	4,2	4,9	5,2
Tuberkulose insgesamt (000—039)	13 281	2,7	3,7	6,2
davon:				
der Atmungsorgane (000, 010)	11 186	2,3	3,1	5,3
anderer Organe (021—039)	2 095	0,4	0,6	0,9
Selbstmord (970—979)	8 526	1,8	1,8	2,8
Alle übrigen Todesursachen	112 660	23,2	24,5	32,5
Gestorbene insgesamt	508 053	104,8	105,5	116,6

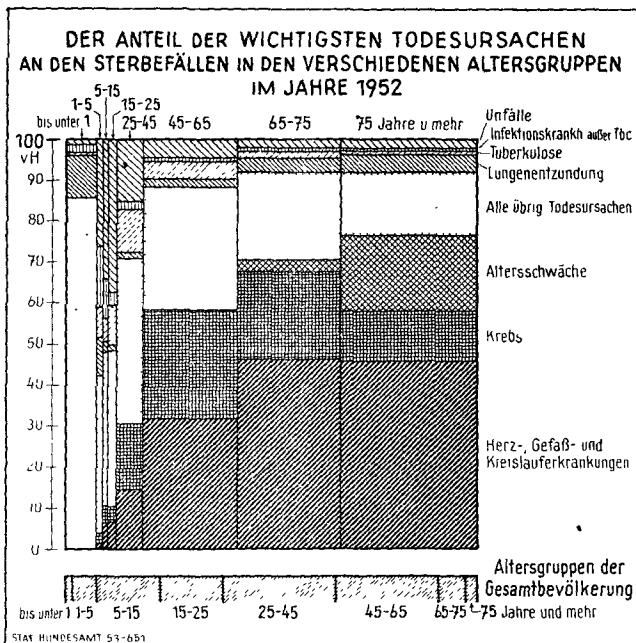
Die allgemeinen Sterbeziffern der wichtigsten Todesursachen²⁾

Die allgemeinen Sterbeziffern der wichtigsten Todesursachen haben von 1951 auf 1952 einige erwähnenswerte Veränderungen ergeben³⁾. Die Sterbeziffer der Herz-, Gefäß- und Kreislauferkrankungen nahm leicht zu. Auch die Sterbeziffern an Krebs und Altersschwäche sind, allerdings nur geringfügig, angestiegen. Bedeutungsvoll ist die erhebliche Senkung der Tuberkulosesterbeziffer gegenüber dem Vorjahr um rd. ein Drittel. Demgegenüber hat sich aber der Bestand an ansteckungsfähigen Tuberkulosekranken praktisch kaum verändert⁴⁾. Da, wie das obige Beispiel zeigt, Vergleiche auf Grund allgemeiner Sterbeziffern von verschiedenen Jahren nur mit großem Vorbehalt durchgeführt werden können, wird in den folgenden Ausführungen auf die geschlechts- und altersspezifischen Sterbeziffern eingegangen.

Die Todesursachen in den Altersgruppen

In dem nachstehenden Schaubild ist der Anteil der wichtigsten Todesursachen an den Sterbefällen in den verschiedenen Altersgruppen verdeutlicht. Die typischen Krankheiten des Säuglingsalters, z. B.: Frühgeburt, angeborene Lebensschwäche, angeborene Mißbildungen, Entbindungsfolgen, Durchfall und Darmkatarrh verursachen den Hauptanteil aller Sterbefälle im ersten Lebensjahr. Die Sterblichkeit der Säuglinge an Lungenentzündung ist ebenfalls ganz erheblich. Im Vergleich zu den angeführten Todesursachen spielen die Sterbefälle an Unfällen und Infektionskrankheiten in diesem Lebensalter nur eine geringe Rolle. Im Spiel- und Schulalter und auch bei den 15- bis unter 25jährigen treten die tödlichen Unfälle stark in den Vordergrund. Bei den 25- bis unter 45jährigen dagegen ist der Anteil der Sterbefälle durch Herz-, Gefäß- und Kreislauferkrankungen bereits fast gleich hoch wie der an Unfällen. Aber auch die Krebssterbefälle spielen in dieser Altersgruppe bereits eine große Rolle. Bei den 45- bis unter 65-, 65- bis unter 75- und bei den über 75jährigen verursachen die Sterbefälle an Herz-, Gefäß- und Kreislauferkrankungen und an Krebs den

¹⁾ Vgl. „Wirtschaft und Statistik“, 3. Jg. N. F. (1951) Heft 4, 5. Jg. N. F. (1952) Heft 3, 5. Jg. N. F. (1953) Heft 5. — ²⁾ 1952 wurde erstmalig das neue deutsche Verzeichnis der Krankheiten und Todesursachen benutzt. Vgl. „Wirtschaft und Statistik“, 3. Jg. N. F. Heft 1 (1951) S. 11 ff. und Handbuch der internationalen statistischen Klassifizierung der Krankheiten, Gesundheitsschädigungen und Todesursachen, Deutsche Ausgabe, Band 2, Seite 3 ff. (Einführung). — ³⁾ Vgl. Abschnitt: „Statistische Monatszahlen“ S. 574* ff. — ⁴⁾ Vgl. „Wirtschaft und Statistik“, 5. Jg. N. F. (1953) Heft 7.



Hauptanteil aller Sterbefälle. Die Bedeutung der Unfälle und der Tuberkulose als Todesursache geht mit steigendem Lebensalter allmählich zurück, während der Anteil der Lungenentzündung leicht ansteigt. Bei den 65- bis unter 75jährigen ist der Anteil der Sterbefälle an Altersschwäche noch recht klein, während er bei den über 75jährigen wesentlich höher als der an Krebs ist.

Die Sterblichkeit der Säuglinge

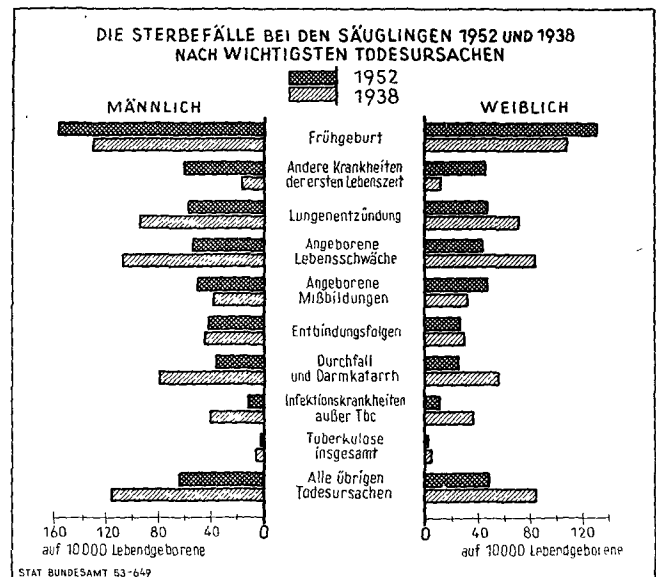
In den letzten Jahrzehnten konnte durch die intensive Förderung der Schwangeren- und Säuglingsfürsorge und die gleichzeitige Besserung der Lebensverhältnisse der gesamten Bevölkerung eine erhebliche Senkung der Säuglingssterblichkeit erreicht werden. Von 10 000 Lebendgeborenen starben am Anfang dieses Jahrhunderts noch 2 000 im ersten Lebensjahr, 1952 aber nur noch 480.

Vergleicht man aber diese Sterbeziffer mit der Säuglingssterblichkeit in anderen Ländern (z. B. Holland 1951: 223; Schweden 1951: 156), so ist deutlich zu erkennen, daß auch im Bundesgebiet noch niedrigere Werte erreichbar sein müßten.

An der Spitze der wichtigsten Todesursachen der Säuglinge steht 1952 die Sterbeziffer der Frühgeburten mit 144,6 auf 10 000 Lebendgeborene. Gegenüber 1951 ist diese Sterbeziffer zurückgegangen. Es überrascht aber doch, daß sie 1938 nur 119,7 betrug. Auch die Sterbeziffer an angeborenen Mißbildungen ist 1952 mit 48,6 im Vergleich zu 1938 (35,1) deutlich angestiegen. Die Ursachen für den Anstieg dieser beiden Sterbeziffern können auf Grund der statistischen Ergebnisse nicht geklärt werden.

Wenn auch die Sterblichkeit der Säuglinge an Lungenentzündung gegenüber 1938 bereits um etwa ein Drittel gesenkt werden konnte, so darf doch wohl angenommen werden, daß noch eine weitere Senkung der Säuglingssterblichkeit an Lungenentzündung möglich sein dürfte. Die Sterblichkeit an angeborener Lebensschwäche ist seit 1938 um fast die Hälfte, dagegen die an Entbindungsfolgen nur geringfügig zurückgegangen. Die Sterbeziffer an Durchfall und Darmkatarrh war 1952 kleiner als die Hälfte von 1938. Zweckmäßige Ernährung und die Anwendung neuer Heilmittel haben das starke Absinken dieser Todesursache der Säuglinge herbeigeführt. Erst in weitem Abstand folgt die Sterbeziffer an Infektionskrankheiten.

Daß bei fast allen angeführten Todesursachen der Säuglinge die Sterbeziffern der Knaben höher als die der Mädchen liegen, ist eine schon seit langem bekannte Erscheinung. Lediglich bei Keuchhusten ist die Sterblichkeit der Mädchen wesentlich höher als bei Knaben.



Die Sterblichkeit der Kinder im Spiel- und Schulalter

Bei den 1- bis unter 5jährigen spielen die tödlichen Unfälle eine überragende Rolle. Dabei ist die Unfallsterbeziffer der Knaben fast doppelt so hoch wie die der Mädchen. Sowohl bei den Knaben als auch bei den Mädchen verursachen die tödlichen Verkehrsunfälle fast ein Drittel der Sterbefälle.

In verhältnismäßig großem Abstand folgt die Sterbeziffer an Infektionskrankheiten und an dritter Stelle der an Lungenentzündung.

Im Vergleich mit 1938 fällt besonders der starke Rückgang der Sterblichkeit an Infektionskrankheiten, Tuberkulose und Lungenentzündung auf. Dieser Rückgang ist, selbstverständlich in wesentlich geringerem Umfang, auch 1952 gegenüber 1951 erkennbar. Nur durch den Rückgang dieser Todesursachen ist 1952 der Unfalltod bei den 1- bis unter 5jährigen Kindern mit fast einem Drittel aller Sterbefälle in die beherrschende Rolle getreten, obwohl diese Sterbeziffer (4,8) gegenüber 1938 (5,7) deutlich zurückgegangen ist.

Auch bei den Sterbefällen der 5- bis unter 15jährigen stehen die tödlichen Unfälle an erster Stelle. Sie sind bei den Knaben erheblich höher als bei den Mädchen. Die tödlichen Unfälle wurden bei beiden Geschlechtern etwa zur Hälfte durch Verkehrsunfälle verursacht.

Wie erheblich die Bedeutung der Infektionskrankheiten zurückgegangen ist, kann daraus ersehen werden, daß 1952 die Sterbefälle an Infektionskrankheiten (ausschl. Tuberkulose) nur ein Viertel der tödlichen Unfälle betrugen, während dagegen 1938 die Sterbefälle an Infektionskrankheiten noch rd. zweimal so zahlreich wie die an tödlichen Unfällen waren. Besonders hoch ist bei den Infektionskrankheiten der Anteil der Sterbefälle an Kinderlähmung, und zwar ist diese Sterbeziffer bei den Knaben erheblich höher als bei den Mädchen. Die Sterbeziffern aller übrigen Todesursachen bleiben unter 0,5 bei 10 000. Der Vergleich mit 1938 ergibt das gleiche Ergebnis wie bei den 1-bis unter 5jährigen.

Die Sterblichkeit im Berufsalter

Bei den 15- bis unter 25jährigen sind die tödlichen Unfälle ebenfalls die häufigste Todesursache. Da die Männer sowohl im Berufs- als auch im Privatleben wesentlich größeren Gefahren ausgesetzt sind, überrascht es nicht, daß bei ihnen die Sterbeziffer an Unfällen fast achtmal so hoch als die der Frauen ist. Bei beiden Geschlechtern verursachen die tödlichen Verkehrsunfälle etwas mehr als die Hälfte aller tödlichen Unfälle.

Bei den Männern folgt an zweiter Stelle die Sterbeziffer an Selbstmord und erst danach die an Tuberkulose. Dagegen

steht bei den Frauen die Tuberkulosesterbeziffer an zweiter Stelle und ist höher als die an Selbstmord. Die Sterbeziffern aller übrigen Todesursachen liegen unter 1.

Vergleicht man die Ergebnisse von 1952, 1951 und 1938, fällt besonders deutlich der Rückgang der Tuberkulosesterbeziffer in dieser Altersgruppe auf. Bereits 1951 war die Tuberkulosesterbeziffer im Vergleich zu 1938 um 80 vH gesunken. Die Sterbeziffer von 1952 ist aber gegenüber 1951 nochmals um über die Hälfte zurückgegangen. Auch die Sterbeziffern an Infektionskrankheiten, Lungenentzündung und an Selbstmord weisen gegenüber 1938 eine starke Rückläufigkeit auf. Durch diese Verschiebung in der Häufigkeit der Todesursachen treten auch in dieser Altersgruppe die tödlichen Unfälle, deren Sterbeziffer 1952 und 1938 in fast gleicher Höhe liegen, als beherrschende Todesursache in den Vordergrund.

Bei den 25- bis unter 45jährigen steht die Sterbeziffer an tödlichen Unfällen nur bei den Männern an erster Stelle, während es bei den Frauen die Krebssterbeziffer ist. An zweiter und dritter Stelle folgen sowohl bei den Männern als auch bei den Frauen die Sterbeziffern an Herz-, Gefäß- und Kreislauferkrankungen und an Tuberkulose. Während die Sterblichkeit an Tuberkulose im Säuglings-, Spiel- und Schulalter bei beiden Geschlechtern kaum Unterschiede aufweist, bei den 15- bis unter 25jährigen die Tuberkulosesterbeziffer der Frauen etwas höher als die der Männer liegt, ist die Sterblichkeit bei den 25- bis unter 45jährigen Männern deutlich höher als bei den Frauen. Die stärkere berufliche Belastung der Männer, aber auch Nachwirkungen des Kriegsdienstes dürften dafür verantwortlich sein. Die Krebssterbeziffer der Männer ist um etwa die Hälfte niedriger als die der Frauen. Bei beiden Geschlechtern folgt dann die Sterbeziffer an Selbstmord, die bei den Männern etwa doppelt so hoch wie bei den Frauen ist. Die Sterbeziffer an Lungenentzündung hat in dieser Altersgruppe nur eine geringe Bedeutung.

Auch bei den 25- bis unter 45jährigen fällt die 1952 im Vergleich zu 1938 stark zurückgegangene Sterblichkeit an Tuberkulose und in etwas geringerem Umfange die an Infektionskrankheiten und Lungenentzündung besonders auf. Die tödlichen Unglücksfälle traten daher, obwohl gegenüber 1938 zurückgegangen, an die erste Stelle aller Todesursachen.

Bei den 45- bis unter 65jährigen stehen sowohl bei den Männern als auch bei den Frauen die Krebssterbeziffern an der Spitze aller Todesursachen. Faßt man aber die

Sterbeziffern an Herz-, Gefäß- und Kreislauferkrankungen zusammen, so zeigt sich deutlich, daß dieser Krankheitskomplex häufiger als Krebs den Tod verursacht. Da Herz-, Gefäß- und Kreislauferkrankungen im allgemeinen besser zu beeinflussen sind als Krebserkrankungen, wäre es naheliegend, die Bekämpfung dieses Krankheitskomplexes besonders zu fördern. Nach diesen beiden Todesursachen, die rd. zwei Drittel aller Sterbefälle dieser Altersgruppe verursachen, folgen bei den Männern die tödlichen Unfälle und die übrigen Todesursachen erst in größerem Abstand. Bei den Frauen steht die Sterbeziffer an Tuberkulose an dritter Stelle.

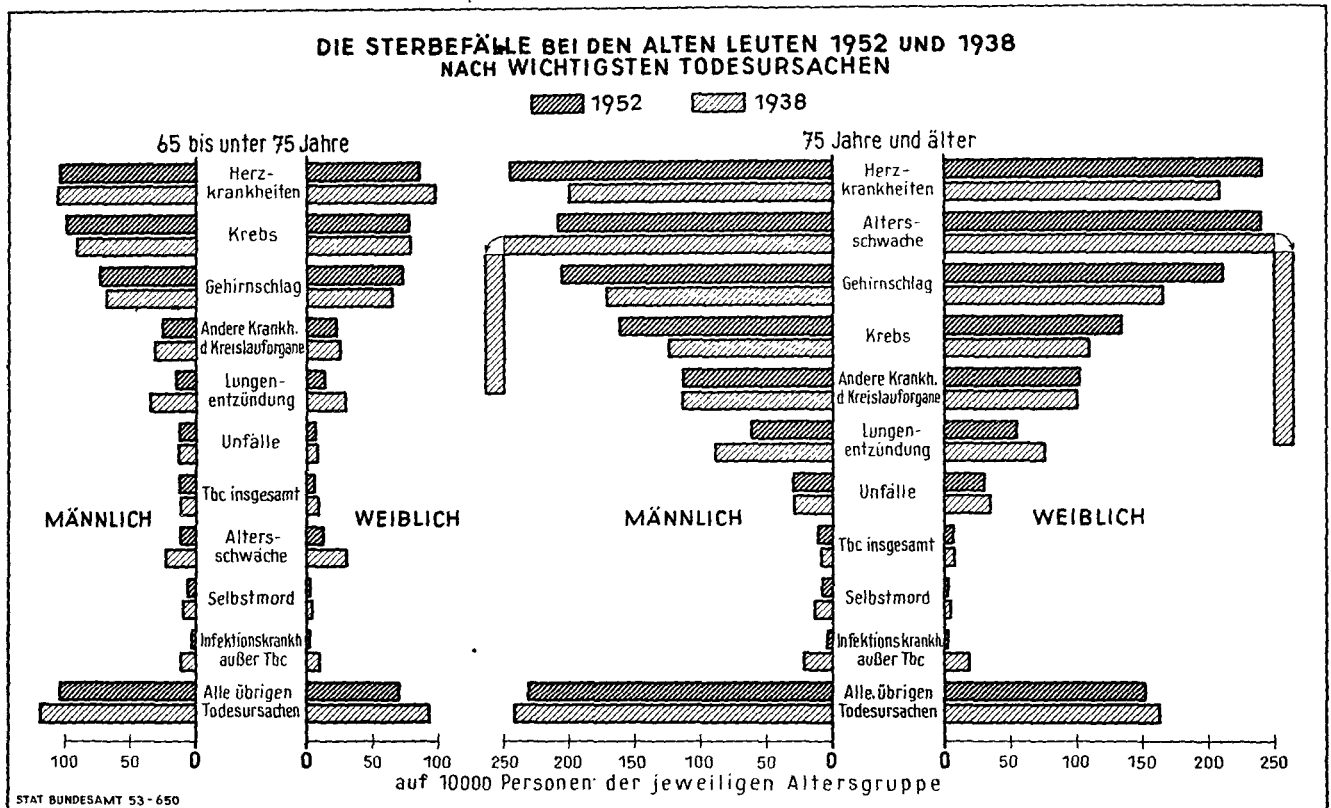
Während 1952 im Vergleich zu 1938 die Sterblichkeit der vorwiegend bei älteren Menschen auftretenden Todesursachen (u. a. Krebs-, Herz-, Gefäß- und Kreislauferkrankungen) leicht angestiegen ist, sind auch in dieser Altersgruppe die Sterbeziffern an Tuberkulose, Infektionskrankheiten und Lungenentzündung rückläufig gewesen, ohne aber dadurch die Häufigkeitsverteilung der Todesursachen in dieser Altersgruppe wesentlich zu verschieben.

Die Sterblichkeit der alten Leute

Bei den 65- bis unter 75jährigen ist die Reihenfolge der wichtigsten Todesursachen bei beiden Geschlechtern gleich. An erster Stelle stehen die Krankheiten des Herzens, Gefäß- und Kreislauferkrankungen. Fast um die Hälfte niedriger liegt die Krebssterbeziffer. Wiederum in weitem Abstand folgen die Sterbeziffern an Lungenentzündung und danach die tödlichen Unfälle. Erstmalig tritt dann in dieser Altersgruppe die Diagnose „Altersschwäche“ auf. Bei allen Todesursachen außer Altersschwäche, ist die Sterbeziffer der Männer z. T. ganz erheblich höher als die der Frauen. Im ganzen übersteigt in dieser Altersgruppe ja auch die Sterblichkeit der Männer mit 463 Sterbefällen auf 10 000 Personen die der Frauen mit 369 ganz beträchtlich.

Gegenüber 1938 zeigt die Sterbeziffer der Herz-, Gefäß- und Kreislauferkrankungen im Jahre 1952 einen etwas höheren Stand. Die Krebssterbeziffer ist in diesem Zeitraum nur unwesentlich angestiegen, dagegen sind aber die Sterbeziffern an Tuberkulose, Lungenentzündung und Infektionskrankheiten ganz erheblich abgesunken.

Bei den über 75jährigen bilden ebenso wie bei den 65- bis unter 75jährigen die Alters- und Aufbauchkrankheiten den Hauptanteil aller Sterbefälle. Die beherrschende Rolle



spielt der Krankheitskomplex Herz-, Gefäß- und Kreislaufkrankheiten. An zweiter Stelle steht die wenig aussagefähige Sterbeziffer an Altersschwäche. In größerem Abstand folgt die Krebssterbeziffer. Die Anfälligkeit der alten Leute gegen Erkrankungen der Atmungsorgane zeigt deutlich die hohe Sterbeziffer an Lungenentzündung. Die tödlichen Unfälle spielen unter den Todesursachen der alten Leute im Vergleich zu den übrigen Todesursachen nur eine geringe Rolle; die Sterbeziffer an Verkehrsunfällen ist aber weit höher als in den übrigen Altersgruppen. In weitem Abstand folgen dann die Sterbeziffern an Tuberkulose und an Selbstmord.

Die Sterblichkeit der über 75jährigen ist seit 1938 etwas abgesunken, allerdings wirkt sich dieses bei den Todesursachen nicht gleichmäßig aus. Während die Sterbeziffern an Herz-, Gefäß- und Kreislaufkrankheiten und an Krebs deutlich und die an Tuberkulose geringfügig angestiegen sind, ist die Sterblichkeit an Altersschwäche, an Infektionskrankheiten

und an Lungenentzündung z. T. erheblich zurückgegangen. Es ist aber anzunehmen, daß zwischen Anstieg der Herz-, Gefäß- und Kreislaufkrankheiten und Krebs einerseits und Rückgang der Altersschwäche andererseits eine gewisse Wechselwirkung besteht.

Zusammenfassung

Die allgemeine Sterbeziffer ist 1952 mit 104,8 etwas niedriger als 1951 mit 105,5. Im Jahre 1938 betrug sie noch 116,6 (auf die heutige Altersgliederung umgerechnet 131,7!). Besonders auffallend ist beim Vergleich mit 1938 der erhebliche Rückgang der Sterblichkeit an Tuberkulose, Lungenentzündung und Infektionskrankheiten, der insbesondere in den jüngeren Altersgruppen eine Änderung in der Häufigkeitsverteilung der Todesursachen zur Folge hat. Durch diese Verschiebung sind hier die tödlichen Unfälle, deren Sterbeziffern sich 1952 gegenüber 1938 kaum geändert haben, als beherrschende Todesursache in den Vordergrund getreten. Mi.

Gesundheitswesen

Zum Aufsatz: „Die Sterbefälle im Jahre 1952 nach Todesursachen, Alter und Geschlecht“ in diesem Heft

Die Sterbefälle 1952, 1951 und 1938 nach wichtigsten Todesursachen

Todesursachen Nr. des deutschen Todesursachenverzeichnisses 1950	1952			1951			1938		
	männ- lich	weib- lich	ins- gesamt	männ- lich	weib- lich	ins- gesamt	männ- lich	weib- lich	ins- gesamt
	Anzahl	Anzahl	Anzahl	Auf 10 000 der betreffenden Altersgruppe	Auf 10 000 der betreffenden Altersgruppe	Auf 10 000 der betreffenden Altersgruppe	Auf 10 000 der betreffenden Altersgruppe	Auf 10 000 der betreffenden Altersgruppe	Auf 10 000 der betreffenden Altersgruppe
im Alter von 0 bis unter 1 Jahr									
Angeborene Missbildungen und Krankheiten der ersten Lebenszeit (831,832,839,841,842,845,846,849,851-853,859)	14 415	10 779	25 194	365,8	292,7	330,4	388,5	312,5	351,8
davon:									
Frühgeburt (852)	6 214	4 809	11 023	157,7	130,6	144,6	190,5	160,1	175,8
angeborene Lebensschwäche (851)	2 149	1 598	3 747	54,5	43,4	49,1	64,6	50,5	57,8
angeborene Missbildungen (831,832,839)	1 993	1 716	3 709	50,6	46,6	48,6	55,1	47,3	51,4
Entbindungsfolgen (841)	1 664	970	2 634	42,2	26,3	34,5	42,0	28,1	35,2
Andere Krankheiten der ersten Lebenszeit (842, 845,846,849,853,859)	2 395	1 686	4 081	60,8	45,8	53,5	36,3	26,6	31,6
Lungenentzündung (531,533,538,844)	2 269	1 715	3 984	57,6	46,6	52,2	66,8	53,0	60,1
Infektionskrankheiten ausser Tbc (051-199)	433	390	823	11,0	10,6	10,8	21,7	22,1	21,9
darunter:									
Lues (051-059)	66	58	124	1,7	1,6	1,6	3,0	2,6	2,8
Keuchhusten (132)	190	209	399	4,8	5,7	5,2	6,7	7,8	7,2
Masern (162)	29	20	49	0,7	0,5	0,6	2,2	2,5	2,2
Durchfall und Darmkatarrh (661,843,847)	1 426	923	2 349	36,2	25,1	30,8	47,3	33,7	40,8
Tuberkulose insgesamt (000 - 039)	68	58	126	1,7	1,6	1,7	2,6	2,2	2,4
Alle übrigen Todesursachen	2 517	1 774	4 291	63,9	48,2	56,3	67,4	45,6	56,3
Gestorbene Säuglinge insgesamt (000-999)	21 128	15 639	36 767	536,1	424,6	482,2	594,5	469,2	533,8
im Alter von 1 bis unter 5 Jahren									
Unfälle (901-969,991-999)	905	471	1 376	6,2	3,4	4,8	6,2	4,0	5,2
darunter:									
Verkehrsunfälle einschl. Kraftfahrzeugunfälle (901,911-914, 919)	231	136	367	1,6	1,0	1,3	1,7	1,1	1,4
Kraftfahrzeugunfälle (901)	167	104	271	1,1	0,8	1,0	1,5	0,9	1,2
Infektionskrankheiten ausser Tuberkulose (051-199)	433	355	788	3,0	2,6	2,8	3,6	3,8	3,7
darunter:									
Keuchhusten (132)	61	80	141	0,4	0,6	0,5	0,5	0,8	0,6
Kinderlähmung (151,152)	139	83	222	1,0	0,6	0,8	0,1	0,1	0,5
Diphtherie (111)	103	78	181	0,7	0,6	0,6	1,1	1,0	1,1
Lungenentzündung (532,534,539)	256	236	492	1,8	1,7	1,7	2,3	2,0	2,2
Tuberkulose insgesamt (000 - 039)	186	187	373	1,3	1,4	1,3	2,0	2,0	2,0
Angeborene Missbildungen und besondere Krankheiten der ersten Lebenszeit (831-839,841,847-849)	121	103	224	0,8	0,7	0,8	0,6	0,8	0,7
Krebs und andere bösartige Neubildungen (201-249)	65	66	131	0,4	0,5	0,5	0,5	0,3	0,4
Herzkrankheiten (411,421-462)	30	26	56	0,2	0,2	0,2	0,3	0,4	0,3
Alle übrigen Todesursachen	1 054	773	1 827	7,1	5,6	6,4	6,8	5,4	6,2
Gestorbene insgesamt (000 - 999)	3 030	2 217	5 247	20,8	16,0	18,5	22,4	18,7	20,6
im Alter von 5 bis unter 15 Jahren									
Unfälle (901-969,991,999)	1 113	349	1 462	2,9	0,9	1,9	3,0	1,2	2,1
darunter:									
Verkehrsunfälle einschl. Kraftfahrzeugunfälle (901,911-914,919)	494	196	690	1,3	0,5	0,9	1,3	0,7	1,0
Kraftfahrzeugunfälle (901)	360	151	511	0,9	0,4	0,7	1,0	0,6	0,8
Infektionskrankheiten ausser Tuberkulose (051-199)	250	158	408	0,6	0,4	0,5	0,6	0,5	0,5
darunter:									
Kinderlähmung (151,152)	105	78	183	0,3	0,2	0,2	0,1	0,03	0,05
Diphtherie (111)	32	31	63	0,1	0,1	0,1	0,1	0,1	0,1
Tetanus (135)	35	2	37	0,1	0,01	0,05	0,1	0,04	0,1
Herz-, Gefäß- und Kreislauferkrankungen (371,372,401,402, 411,421-498)	138	131	269	0,4	0,4	0,4	0,4	0,4	0,4
davon:									
Herzkrankheiten (411,421-462)	105	110	215	0,3	0,3	0,3	0,3	0,4	0,3
Gehirnblutung (371)	24	14	38	0,1	0,04	0,1	0,04	0,1	0,05
alle übrigen Kreislauferkrankungen (372,401,402, 463-498)	9	7	16	0,02	0,02	0,02	0,03	0,02	0,1
Tuberkulose insgesamt (000-039)	112	128	240	0,3	0,3	0,3	0,5	0,5	0,5
Krebs und andere bösartige Neubildungen (201-249)	90	84	174	0,2	0,2	0,2	0,2	0,2	0,2
Lungenentzündung (532,534,539)	59	52	111	0,2	0,1	0,1	0,2	0,2	0,1
Angeborene Missbildungen (831-839)	62	44	106	0,2	0,1	0,1	0,1	0,1	0,1
Selbstmord (970-979)	42	9	51	0,1	0,02	0,1	0,1	0,01	0,04
Alle übrigen Todesursachen	828	609	1 437	2,1	1,6	1,9	2,1	1,9	2,0
Gestorbene insgesamt (000-999)	2 694	1 564	4 258	7,0	4,2	5,6	7,2	4,9	6,1
im Alter von 15 bis unter 25 Jahren									
Unfälle (901-969,991,999)	2 890	373	3 263	7,7	1,0	4,5	7,4	1,1	4,3
darunter:									
Verkehrsunfälle einschl. Kraftfahrzeugunfälle (901,911-914,919)	1 557	248	1 805	4,2	0,7	2,5	3,8	0,7	2,3
Kraftfahrzeugunfälle (901)	1 237	193	1 430	3,3	0,5	2,0	3,2	0,6	1,9
Selbstmord (970-979)	569	266	835	1,5	0,7	1,1	1,5	0,7	1,1
Tuberkulose insgesamt (000 - 039)	375	443	818	1,0	1,2	1,1	2,1	2,4	2,2
Herz-, Gefäß- und Kreislauferkrankungen (371,372,401,402, 411,421-498)	323	260	583	0,9	0,7	0,8	1,0	0,9	0,9
davon:									
Herzkrankheiten (411,421-462)	274	209	483	0,7	0,6	0,7	0,7	0,7	0,7
Gehirnblutung (371)	34	27	61	0,1	0,1	0,1	0,2	0,1	0,1
alle übrigen Kreislauferkrankungen (372,401,402, 463-498)	15	24	39	0,04	0,1	0,1	0,05	0,1	0,1
Krebs und andere bösartige Neubildungen (201-249)	172	143	315	0,5	0,4	0,4	0,6	0,4	0,5
Infektionskrankheiten ausser Tuberkulose (051-199)	169	118	287	0,5	0,3	0,4	0,5	0,4	0,5
Lungenentzündung (532,534,539)	64	59	123	0,2	0,2	0,2	0,2	0,2	0,2
Alle übrigen Todesursachen	1 214	1 279	2 493	3,3	3,6	3,4	3,2	3,4	3,3
Gestorbene insgesamt (000 - 999)	5 776	2 941	8 717	15,5	8,2	11,9	16,5	9,6	13,1

noch: Sterbefälle 1952, 1951 und 1938 nach wichtigsten Todesursachen

Nr. des deutschen Todesursachenverzeichnisses 1950	1952						1951			1938		
	männ- lich	weib- lich	ins- gesamt	männ- lich	weib- lich	ins- gesamt	männ- lich	weib- lich	ins- gesamt	männ- lich	weib- lich	ins- gesamt
	Anzahl			Auf 10 000 der betreffenden Altersgruppe								
im Alter von 25 bis unter 45 Jahren												
Unfälle (901-969,991,999)	3 911	692	4 603	6,7	0,9	3,4	6,9	0,8	3,5	7,1	0,8	3,9
darunter:												
Verkehrsunfälle einschl. Kraftfahrzeugunfälle (901,911-914,919)	2 198	405	2 603	3,8	0,5	1,9	3,7	0,4	1,9	.	.	.
Kraftfahrzeugunfälle (901)	1 670	306	1 976	2,9	0,4	1,5	3,0	0,4	1,5	.	.	.
Krebs und andere bösartige Neubildungen (201-249)	1 403	3 428	4 831	2,4	4,5	3,6	2,6	4,5	3,7	2,3	4,3	3,3
Herz-, Gefäß- und Kreislauferkrankungen (371,372,401,402,411,421-498)	2 223	2 038	4 261	3,8	2,7	3,2	3,8	2,5	3,1	3,5	3,4	3,4
davon:												
Herzkrankheiten (411,421-462)	1 725	1 396	3 121	3,0	1,8	2,3	3,0	1,7	2,3	2,6	2,5	2,6
Gehirnblutung (371)	330	374	704	0,6	0,5	0,5	0,6	0,5	0,6	0,5	0,5	0,5
alle übrigen Kreislauferkrankungen (372,401,402,463-498)	168	268	436	0,3	0,4	0,3	0,2	0,3	0,3	0,3	0,3	0,3
Tuberkulose insgesamt (000 - 039)	1 722	1 328	3 050	2,9	1,8	2,3	4,4	2,6	3,4	8,2	6,7	7,4
Selbstmord (970 - 979)	1 361	866	2 227	2,3	1,1	1,7	2,3	1,2	1,7	4,0	1,7	2,8
Infektionskrankheiten ausser Tuberkulose (051-199)	275	266	541	0,5	0,4	0,4	0,8	0,6	0,6	1,8	1,5	1,7
Lungenentzündung (532,534,539)	213	215	428	0,4	0,3	0,3	0,4	0,4	0,4	2,7	1,4	2,0
alle übrigen Todesursachen	4 239	5 453	9 692	7,3	7,2	7,2	7,2	7,1	7,2	10,2	12,6	10,3
Gestorbene insgesamt (000 - 999)	15 347	14 286	29 633	26,3	18,9	22,1	28,4	19,7	23,5	39,7	32,5	36,0
im Alter von 45 bis unter 65 Jahren												
Herz-, Gefäß- und Kreislauferkrankungen (371,372,401,402,411,421-492)	20 482	17 215	37 697	37,8	26,2	31,4	35,6	25,6	30,0	43,1	34,0	38,3
davon:												
Herzkrankheiten (411,421-462)	13 357	8 939	22 296	24,6	13,6	18,5	22,6	13,2	17,4	26,3	19,6	22,7
Gehirnblutung (371)	5 413	6 428	11 841	10,0	9,8	9,9	10,0	9,7	9,8	12,3	10,9	11,6
alle übrigen Kreislauferkrankungen (372,401,402,463 - 498)	1 712	1 848	3 560	3,2	2,8	3,0	3,0	2,7	2,8	4,5	3,5	4,0
Krebs und andere bösartige Neubildungen (201-249)	14 622	16 853	31 475	26,9	25,6	26,2	26,8	25,8	26,2	27,2	29,5	28,4
Unfälle (901-969,991,999)	4 312	1 078	5 390	7,9	1,6	4,5	7,9	1,6	4,5	8,3	1,8	4,8
darunter:												
Verkehrsunfälle einschl. Kraftfahrzeugunfälle (901,911-914,919)	2 087	445	2 532	3,8	0,7	2,1	3,8	0,6	2,1	.	.	.
Kraftfahrzeugunfälle (901)	1 461	331	1 792	2,7	0,5	1,5	2,9	0,5	1,6	.	.	.
Tuberkulose insgesamt (000 - 039)	3 596	1 380	4 976	6,6	2,1	4,1	8,8	2,8	5,5	10,8	5,2	7,7
Selbstmord (970-979)	2 391	1 287	3 678	4,4	2,0	3,1	4,6	2,1	3,2	6,8	3,0	4,8
Lungenentzündung (532,534,539)	1 382	1 041	2 423	2,5	1,6	2,0	3,2	2,0	2,5	10,0	5,8	7,8
alle übrigen Todesursachen	18 834	14 456	33 290	34,7	22,0	27,7	35,2	22,5	28,4	46,1	35,9	40,5
Gestorbene insgesamt	65 619	53 310	118 929	120,7	81,0	98,9	122,1	82,4	100,3	152,3	115,2	132,3
im Alter von 65 bis unter 75 Jahren												
Herz-, Gefäß- und Kreislauferkrankungen (371,372,401,402,411,421-498)	29 019	32 284	61 303	202,7	180,4	190,4	195,4	179,2	186,5	200,7	186,6	193,3
davon:												
Herzkrankheiten (411,421-462)	14 925	15 255	30 180	104,3	85,2	93,7	97,0	84,4	90,1	100,6	97,5	99,0
Gehirnblutung (371)	10 540	12 990	23 530	73,6	72,6	73,1	73,5	72,3	72,8	68,8	64,8	66,7
alle übrigen Kreislauferkrankungen (372,401,402,463 - 498)	3 554	4 039	7 593	24,8	22,6	23,6	24,9	22,5	23,6	31,3	24,3	27,6
Krebs und andere bösartige Neubildungen (201-249)	14 188	13 913	28 101	99,1	77,7	87,2	98,0	77,5	86,7	91,9	79,1	85,1
Lungenentzündung (532,534,539)	2 180	2 313	4 493	15,2	12,9	13,9	19,5	15,6	17,4	34,9	28,4	31,5
Unfälle (901,911-914,991,999)	1 740	1 145	2 885	12,2	6,4	9,0	12,7	6,0	9,0	13,0	7,2	9,9
darunter:												
Verkehrsunfälle einschl. Kraftfahrzeugunfälle (901,911-914,919)	684	253	937	4,8	1,4	2,9	5,1	1,1	2,9	.	.	.
Kraftfahrzeugunfälle (901)	491	184	675	3,4	1,0	2,1	4,1	0,9	2,3	.	.	.
Tuberkulose insgesamt (000 - 039)	1 590	974	2 564	11,1	5,4	8,0	12,8	6,2	9,2	10,9	8,2	9,5
Altersschwäche (891,892)	1 566	2 174	3 740	10,9	12,1	11,6	9,1	12,1	10,8	22,7	30,3	26,7
Selbstmord (970-979)	740	370	1 110	5,2	2,1	3,4	5,7	2,0	3,7	9,5	3,5	6,4
Infektionskrankheiten ausser Tuberkulose (051-199)	322	290	612	2,2	1,6	1,9	7,0	6,4	6,7	10,8	9,8	10,3
alle übrigen Todesursachen	14 875	12 565	27 440	103,9	70,2	85,2	104,6	72,3	86,6	119,6	93,6	105,7
Gestorbene insgesamt (000 - 999)	66 220	66 028	132 248	462,7	369,0	410,6	464,8	377,3	416,6	514,0	446,7	478,4
im Alter von 75 Jahren und ältere Personen												
Herz-, Gefäß- und Kreislauferkrankungen (371,372,401,402,411,421-498)	35 421	43 412	78 833	563,0	555,5	558,9	536,4	540,8	538,8	484,7	474,7	478,9
davon:												
Herzkrankheiten (411,421-462)	15 388	18 857	34 245	244,6	241,3	242,8	232,5	239,8	236,5	199,8	208,1	204,5
Gehirnblutung (371)	12 940	16 544	29 484	205,7	211,7	209,0	194,7	201,7	198,6	171,4	165,9	168,2
alle übrigen Kreislauferkrankungen (372,401,402,463-498)	7 093	8 011	15 104	112,7	102,5	107,1	109,2	99,3	103,7	113,5	100,7	106,2
Altersschwäche (891,892)	13 122	18 791	31 913	208,6	210,5	226,3	206,6	244,3	227,5	357,0	397,7	380,1
Krebs und andere bösartige Neubildungen (201-249)	10 142	10 564	20 706	161,2	135,2	146,8	157,1	135,0	144,9	124,2	109,7	116,0
Lungenentzündung (532,534,539)	3 853	4 235	8 088	61,2	54,2	57,3	69,8	63,8	66,5	88,3	75,9	81,3
Unfälle (901,911-914,991,999)	1 829	2 375	4 204	29,1	30,4	29,8	29,6	30,5	30,1	28,7	34,6	32,1
darunter:												
Verkehrsunfälle einschl. Kraftfahrzeugunfälle (901,911-914,919)	448	186	634	7,1	2,4	4,5	7,1	2,5	4,5	.	.	.
Kraftfahrzeugunfälle (901)	323	142	465	5,1	1,8	3,3	5,2	1,9	3,3	.	.	.
Tuberkulose insgesamt (000 - 039)	648	486	1 134	10,3	6,2	8,0	10,5	7,3	8,7	7,7	6,8	7,2
Selbstmord (970-979)	473	152	625	7,5	1,9	4,4	7,9	2,3	4,8	13,0	4,0	7,9
Infektionskrankheiten ausser Tuberkulose (051-199)	161	153	314	2,6	2,0	2,2	19,8	21,0	20,5	20,6	18,9	19,6
alle übrigen Todesursachen	14 528	11 909	26 437	230,9	152,4	187,4	238,7	152,4	190,9	241,9	162,4	196,9
Gestorbene insgesamt (000 - 999)	80 177	92 077	172 254	1274,5	1178,3	1221,2	1276,4	1197,4	1232,7	1366,1	1284,7	1320,0

**Die Sterbe
nach Todesursachen**

Nr.	Todesursache Nr. des deutschen Todesursachenverzeichnisses 1950	Sterbe- fälle ins- gesamt	davon männlich							
			ins- gesamt	davon im Alter von ... bis unter ... Jahren						
				0 Tage bis unter 7 Tage	7 Tage bis unter 1 Jahr	1-5	5-10	10-15	15-20	20-25
A 1	Tuberkulose der Atmungsorgane (000,010)	11 186	7 309	1	24	35	11	20	58	217
A 2	Tuberkulose der Hirnhäute und des Zentralnervensystems (021 - 023)	789	389	-	25	134	32	26	32	25
A 3	Tuberkulose des Darmes, des Bauchfells und der Mesenterialdrüsen (031)	199	87	-	1	4	4	3	5	9
A 4	Tuberkulose der Knochen und Gelenke (032)	495	206	-	-	1	1	6	8	2
A 5	Alle sonstigen Formen der Tuberkulose (024,033-039)	612	306	-	17	12	5	4	6	13
A 6	Angeborene Syphilis (051)	137	72	17	49	4	1	-	-	1
A 7	Frühstadien der Syphilis (Primär- und Sekundärstadium) (052)	7	4	-	-	-	-	-	-	2
A 8	Tabes dorsalis (054)	156	109	-	-	-	-	-	-	1
A 9	Progressive Paralyse (055)	247	130	-	-	-	-	-	-	1
A 10	Sonstige Formen der Syphilis (053,059)	566	303	-	-	-	-	-	-	1
A 11	Gonokokken-Infektionen (061,063)	15	14	-	1	-	-	-	-	-
A 12	Typhus (071)	154	53	-	-	3	-	1	4	5
A 13	Paratyphus und sonstige Infektionen der Salmonellagruppe (072,073)	56	22	-	1	-	-	1	-	1
A 15	Undulierendes Fieber (082)	11	9	-	-	1	-	-	-	-
A 16	Alle Formen der Ruhr (083)	36	20	-	-	5	4	-	-	2
A 17	Scharlach (091)	54	27	-	2	10	6	1	2	2
A 18	Durch Streptokokken hervorgerufene Rachenkrankheiten(137)	40	15	-	3	3	1	-	-	1
A 19	Erysipel - Rose (131)	156	64	1	6	1	-	-	-	-
A 20	Sepsis (101)	356	186	-	18	16	6	12	9	2
A 21	Diphtherie (111)	324	174	-	23	103	29	3	3	2
A 22	Keuchhusten (132)	548	253	1	189	61	2	-	-	-
A 23	Meningokokken-Infektionen (121)	149	87	1	26	25	2	4	7	4
A 26	Starrkrampf - Tetanus (135)	248	159	8	12	5	19	16	5	3
A 28	Akute Poliomyelitis = Übertragbare Kinderlähmung (151)	729	456	-	19	136	59	42	47	48
A 29	Übertragbare akute Gehirnentzündung (153)	68	31	-	4	2	2	1	1	1
A 30	Spätfolgen der akuten Kinderlähmung und der akuten Gehirnentzündung (152,154)	144	76	-	-	3	1	7	2	3
A 32	Masern (162)	149	78	-	29	38	8	2	1	-
A 34	Übertragbare Hepatitis (164)	189	86	-	1	3	2	2	1	2
A 36	Fleckfieber und sonstige Rickettsien-Erkrankungen(171,172)	5	3	-	-	1	-	-	-	-
A 37	Malaria (181)	14	14	-	-	-	-	-	-	-
A 38	Schistosomiasis (191)	1	-	-	-	-	-	-	-	-
A 39	Echinokokkenkrankheit (192)	28	17	-	-	-	-	-	-	1
A 42	Sonstige durch Würmer verursachte Erkrankungen (194,196)	17	8	-	1	1	-	3	-	1
A 43	Sonstige infektiöse oder parasitäre Erkrankungen (069, 084,139,141,149,166,167,169,197,199)	299	166	-	21	12	10	3	2	2
A 44	Bösartige Neubildungen der Mundhöhle und des Rachens (201,202,209)	691	484	-	-	1	-	2	1	3
A 45	Bösartige Neubildungen der Speiseröhre (211)	1 811	1 286	-	-	-	-	-	-	-
A 46	Bösartige Neubildungen des Magens (212)	24 629	13 615	-	-	-	1	-	2	6
A 47	Bösartige Neubildungen der Darme mit Ausnahme des Mastdarms (213,214)	5 538	2 572	-	1	1	-	2	1	2
A 48	Bösartige Neubildungen des Mastdarms (215)	4 123	2 469	-	-	-	-	-	-	-
A 49	Bösartige Neubildungen des Kehlkopfes (222)	670	590	-	-	-	-	-	-	-
A 50	Bösartige Neubildungen der Luftröhre, der Bronchien und der Lunge (primärer und n.n.bez.Sitz) (223)	7 652	6 296	-	2	2	-	-	2	7
A 51	Bösartige Neubildungen der Brustdrüsen (231)	5 533	50	-	-	-	-	-	-	1
A 54	Bösartige Neubildungen der Prostata (236)	2 920	2 920	-	-	-	-	-	1	-
A 55	Bösartige Neubildungen der Haut (241)	863	381	-	-	1	1	-	4	4
A 56	Bösartige Neubildungen der Knochen und des Bindegewebes (245,246)	1 234	664	-	-	3	10	12	27	15
A 57	Bösartige Neubildungen sonstigen und n.n.bez.Sitzes (216-219,221,224,229,235,237-239,242-244,249)	24 883	9 364	-	6	57	30	32	37	57
A 58	Leukämien und Aleukämien (253)	2 189	1 215	-	13	84	58	61	40	37
A 59	Lymphosarkom und sonstige Neubildungen der lymphatischen und blutbildenden Organe (251,252,259)	1 545	876	-	3	7	12	22	24	25
A 60	Gutartige Neubildungen und Neubildungen n.n.bez.Art (261-264,269,270-276,279)	4 612	2 014	-	11	35	29	41	30	29
A 61	Nichttoxischer Kropf (321)	458	114	-	-	-	-	1	3	8
A 62	Thyreotoxikose mit oder ohne Kropf (322)	327	50	-	-	-	-	-	-	5
A 63	Diabetes mellitus (331)	5 404	1 881	-	-	6	1	9	12	16
A 64	Avitaminosen und sonstige Mangelkrankheiten (351,352,355)	204	109	-	65	18	1	4	-	-
A 65	Anämien (861,865)	1 230	464	2	6	11	3	3	3	5
A 66	Allergische Störungen und sonstige Stoffwechsel- und Bluterkrankungen (301,319,329,341-346,349,356,359,868, 869)	7 418	4 357	9	180	49	16	22	28	26
A 67	Psychosen (361,362,364,892) darunter senile, praesenile und arteriosklerotische Psychosen (892)	1 892	705	-	-	-	-	2	7	13
A 68	Psychoneurosen und Persönlichkeitsstörungen (365,369)	1 248	500	-	-	-	-	-	-	-
A 69	Geistesschwäche (Idiotie, Imbezillität, Debilität) (366)	204	134	-	-	-	-	3	2	1
A 70	Gefäßschädigungen des Zentralnervensystems (371,372) darunter Gehirnblutungen, Embolie und Thrombose der Gehirngefäße und andere n.n.bez.Gefäßstörungen des Zentralnervensystems (371)	72 794	32 724	-	6	2	4	20	14	20
A 71	Hirnhautentzündung ausser durch Meningokokken und Tuberkelbazillen (381)	986	557	3	187	65	22	19	22	24
A 72	Multiple Sklerose (383)	945	376	-	-	-	-	1	1	5
A 73	Epilepsie (385)	865	447	-	-	3	6	32	36	56
A 74	Entzündliche Erkrankungen der Augen (871)	11	5	-	-	1	-	-	-	-
A 75	Grauer Star - Katarakt (872)	4	1	-	-	-	-	-	-	-
A 76	Grüner Star - Glaukom (873)	6	1	-	-	-	-	-	-	-
A 77	Mittelohrentzündung und Entzündung des Warzenfortsatzes (881)	339	199	-	103	12	1	1	9	4
A 78	Alle sonstigen Erkrankungen des Nervensystems und der Sinnesorgane (382,384,389,399,879,889)	3 577	1 846	1	84	122	38	59	39	33
A 79	Fieberhafte rheumatische Erkrankungen mit und ohne Herzbeteiligung (401,402,411) darunter fieberhafte rheumatische Erkrankungen ohne Beteiligung des Herzens (401,402)	247	93	-	1	2	3	12	6	3
A 80	Chronisch-rheumatische Herzerkrankungen (421-423,429)	47	16	-	1	1	-	1	-	-
A 81	Arteriosklerotische und degenerative Herzerkrankungen (451,452,455,456)	638	232	-	-	-	1	3	5	5
A 82	Sonstige Erkrankungen des Herzens (431-433,441,459)	73 090	37 683	-	13	11	16	37	78	87
A 83	Blutdruckerhöhung (Hypertonie) mit Beteiligung des Herzens (461,462)	11 895	6 065	-	28	18	16	18	32	55
A 83		4 832	1 788	-	-	-	-	-	-	3

Anmerkungen siehe S. 578

fälle¹⁾ 1952
und nach Altersgruppen

davon männlich															Nr.
davon im Alter von ... bis unter ... Jahren															
25-30	30-35	35-40	40-45	45-50	50-55	55-60	60-65	65-70	70-75	75-80	80-85	85-90	90 und älter	mit unbe- kanntem Alter	
386	281	336	545	716	964	840	833	786	679	424	130	21	2	-	A 1
19	10	10	9	18	23	6	6	10	1	3	-	-	-	-	A 2
4	4	2	2	6	14	5	2	8	6	7	-	1	-	-	A 3
9	5	13	18	11	13	16	16	20	36	18	9	4	-	-	A 4
19	16	11	23	31	23	29	24	27	17	18	10	1	-	-	A 5
-	-	-	-	-	-	-	-	-	-	-	-	-	-	-	A 6
-	-	1	-	-	-	-	-	1	-	-	-	-	-	-	A 7
-	-	1	2	4	10	21	17	23	19	10	2	-	-	-	A 8
1	1	4	6	16	25	21	23	17	6	7	2	-	-	-	A 9
4	2	8	12	26	58	45	44	45	34	21	2	-	1	-	A 10
-	-	-	-	1	-	2	-	1	1	4	3	1	-	-	A 11
2	2	4	4	4	3	1	6	6	4	4	-	-	-	-	A 12
1	-	-	1	2	2	2	4	3	2	-	2	-	-	-	A 13
1	1	1	-	1	1	-	-	3	-	1	-	-	-	-	A 15
-	-	1	-	2	3	-	2	-	-	-	-	-	-	-	A 16
-	-	2	1	-	-	1	1	-	-	-	-	-	-	-	A 17
-	-	-	1	-	-	-	-	-	1	-	-	-	-	-	A 18
4	5	7	10	11	12	11	15	5	14	11	8	5	1	-	A 19
2	-	1	-	2	2	-	-	1	23	10	3	2	-	-	A 20
-	-	-	-	-	-	-	-	-	2	1	-	-	-	-	A 21
2	1	2	5	3	-	1	1	2	1	-	-	-	-	-	A 22
8	5	1	7	9	12	10	7	14	9	7	2	-	-	-	A 23
37	24	16	14	4	2	6	-	-	9	1	1	-	-	-	A 26
-	-	1	3	2	1	5	2	4	2	-	-	-	-	-	A 28
-	3	1	6	9	6	4	5	10	10	6	-	-	-	-	A 30
1	3	1	7	5	6	-	-	-	-	-	-	-	-	-	A 32
-	-	-	1	-	-	9	8	8	10	8	6	2	1	-	A 34
-	1	-	2	3	1	2	1	-	1	-	-	-	-	-	A 36
3	1	2	-	2	-	-	-	-	-	-	-	-	-	-	A 37
-	-	-	1	-	-	-	-	1	-	-	-	-	-	-	A 38
1	3	6	11	11	12	14	9	12	12	12	10	3	-	-	A 43
2	4	3	9	28	44	43	61	77	75	72	44	14	1	-	A 44
1	1	5	15	32	52	103	143	237	265	271	124	32	5	-	A 45
16	34	80	241	566	927	1 275	1 701	2 300	2 826	2 369	990	254	27	-	A 46
5	10	24	54	93	162	181	278	399	524	492	267	68	8	-	A 47
3	6	11	37	90	165	169	282	437	532	468	211	48	8	-	A 48
-	1	4	12	24	54	70	95	102	100	95	26	6	1	-	A 49
10	12	48	158	467	971	1 149	1 199	1 022	718	392	118	17	2	-	A 50
-	1	1	1	1	4	5	4	10	10	7	3	1	1	-	A 51
-	-	3	7	14	50	88	228	465	742	758	414	136	14	-	A 54
3	10	7	16	20	20	24	27	38	53	67	51	25	10	-	A 55
8	11	14	29	45	55	72	79	100	88	55	36	3	2	-	A 56
59	69	114	244	474	797	1 006	1 185	1 422	1 646	1 323	599	177	30	-	A 57
38	38	43	39	91	95	100	117	134	131	68	21	7	-	-	A 58
36	30	41	73	91	116	81	84	90	76	44	18	3	-	-	A 59
37	39	52	109	160	205	217	251	212	243	190	90	28	6	-	A 60
3	3	3	6	7	16	15	20	9	9	9	2	-	-	-	A 61
1	5	1	3	5	6	9	6	3	5	-	1	-	-	-	A 62
8	10	15	37	49	100	144	261	343	423	292	124	31	-	-	A 63
2	1	-	2	3	3	1	2	3	-	3	1	-	-	-	A 64
2	3	7	6	19	23	34	44	69	100	87	25	12	-	-	A 65
27	23	49	91	184	345	447	523	582	712	633	311	88	12	-	A 66
10	8	11	19	27	28	21	28	50	102	147	137	75	20	-	A 67
-	-	-	-	1	-	1	8	39	88	139	129	75	20	-	A 68
-	6	2	18	19	26	11	9	16	12	6	2	1	-	-	A 69
1	3	3	1	4	3	3	4	5	1	2	-	-	-	-	A 70
43	39	73	178	444	935	1 544	2 767	4 724	6 917	7 940	4 975	1 771	308	-	A 70
43	39	72	176	439	904	1 484	2 586	4 324	6 216	6 931	4 253	1 496	260	-	-
12	9	15	24	26	30	28	15	23	16	13	4	-	-	-	A 71
11	13	29	40	53	64	45	27	34	25	12	11	4	1	-	A 72
34	37	39	26	34	29	40	24	21	13	15	2	-	-	-	A 73
-	1	-	1	-	-	-	-	1	-	-	-	1	-	-	A 74
-	-	-	-	-	-	-	-	-	1	-	-	-	-	-	A 75
-	-	-	-	-	-	-	-	1	-	-	-	-	-	-	A 76
1	2	3	7	11	7	8	3	11	7	7	1	1	-	-	A 77
47	33	41	86	130	151	146	200	229	231	131	38	5	2	-	A 78
9	3	5	6	7	8	7	3	5	6	5	2	-	-	-	A 79
-	1	1	-	1	4	-	1	1	1	2	1	-	-	-	-
4	5	8	9	15	13	19	23	36	27	30	20	8	1	-	A 80
120	164	285	680	1 320	2 412	3 055	4 204	5 477	6 817	6 986	4 111	1 513	297	-	A 81
75	86	90	156	258	392	458	587	849	1 035	1 107	575	202	28	-	A 82
1	2	5	14	46	93	177	266	322	353	331	135	37	3	-	A 83

Nr.	Todesursache Nr. des deutschen Todesursachenverzeichnisses 1950	Sterbe- fälle ins- gesamt	davon männlich							
			ins- gesamt	davon im Alter von ... bis unter ... Jahren						
				0 Tage bis unter 7 Tage	7 Tage bis unter 1 Jahr	1-5	5-10	10-15	15-20	20-25
A 84	Blutdruckerhöhung (Hypertonie) ohne Beteiligung des Herzens (463,464)	2 394	948	-	-	-	-	-	-	2
A 85	Krankheiten der Arterien (481-484,489)	13 704	6 729	-	-	1	1	2	-	6
A 86	Sonstige Erkrankungen der Kreislauforgane (471,472,491, 495,498)	3 495	1 432	-	4	2	1	4	2	5
A 87	Akute Infektionen der oberen Luftwege (501,511)	921	421	1	91	39	2	3	11	3
A 88	Grippe (521,522)	2 780	1 256	1	134	38	6	9	17	11
A 89	Lobäre Pneumonie (531,532)	1 961	1 087	-	256	35	6	3	4	7
A 90	Bronchopneumonie (533,534)	8 153	4 050	-	694	94	7	4	5	2
A 91	Primäre atypische, sonstige und n.n.bez. Pneumonie (538,539)	9 312	4 725	-	905	127	20	19	26	20
A 92	Akute Bronchitis (541)	524	273	-	78	12	1	1	-	-
A 93	Bronchitis, chronisch und n.n.bez. (549)	4 873	2 901	-	27	10	-	1	-	-
A 94	Hypertrophie der Gaumen- und Rachenmandeln (502)	22	9	-	1	-	-	-	1	1
A 95	Empyem und Lungenabszess (551-553)	562	411	-	21	-	-	1	4	3
A 96	Pleuritis (561)	965	448	-	8	-	-	-	1	1
A 97	Alle sonstigen Erkrankungen der Atmungsorgane (503,571-575,579)	5 396	4 647	1	39	38	5	4	4	5
A 98	Erkrankungen der Zähne und des Zahnhalteapparates (601)	33	20	-	7	2	-	-	-	-
A 99	Magengeschwür (611)	2 512	2 028	-	-	-	-	-	5	22
A 100	Zwölffingerdarmgeschwür (612)	876	768	-	1	-	-	-	5	13
A 101	Schleimhautentzündung des Magens und Zwölffingerdarms (621)	154	74	-	-	3	-	-	-	-
A 102	Blinddarmentzündung (631,632,639)	2 436	1 353	-	4	102	40	55	64	74
A 103	Hernien mit und ohne Darmverschluss (641,651)	4 926	2 536	1	100	46	15	18	19	22
A 104	Gastroenteritis und -kolitis mit Ausnahme des Durchfalls der Neugeborenen (661,662)	1 424	714	-	257	86	7	4	1	4
A 105	Leberzirrhose (672)	4 468	2 863	-	1	4	2	2	4	1
A 106	Gallensteine und Gallenblasenentzündung (681,682)	4 178	1 067	-	-	1	-	-	-	-
A 107	Sonstige Erkrankungen der Verdauungsorgane (602,629,663, 669,671,679,689,691)	5 974	2 632	1	41	36	10	12	16	28
A 108	Akute Nephritis (701)	233	110	-	1	1	4	3	1	7
A 109	Chronische, sonstige und n.n.bez. Nephritis (702-705)	5 141	2 695	-	1	14	11	16	35	66
A 110	Infektionen der Nieren (711)	977	439	1	7	5	1	1	3	2
A 111	Steine des Harnapparates (712)	566	326	-	1	2	-	1	2	2
A 112	Prostata-Hyperplasie (721)	4 912	4 912	-	-	-	-	-	-	-
A 113	Erkrankungen der Blüte (731)	8	2	-	-	-	-	-	-	-
A 114	Sonstige Erkrankungen der Harn- und Geschlechtsorgane (713,719,728,729,741-749)	2 103	1 076	1	6	6	3	3	4	5
A 121	Infektionen der Haut und des Unterhautzellgewebes (781,782,789)	415	256	1	54	4	1	3	2	2
A 122	Arthritis und Spondylitis (801,802)	1 334	432	-	-	-	1	5	3	2
A 123	Muskelrheumatismus und n.n.bez. Rheumatismus (811)	96	52	-	-	-	-	1	-	-
A 124	Osteomyelitis und Periostitis (821)	178	125	-	6	4	7	3	6	3
A 125	Ankylosen und erworbene osteomuskuläre Missbildungen (822)	181	89	-	-	1	-	-	1	2
A 126	Sonstige Erkrankungen der Haut und des osteomuskulären Apparates (799,829)	490	228	-	17	10	1	7	7	4
A 127	Spina bifida und Meningocele (831)	639	271	72	188	7	1	-	2	-
A 128	Angeborene Missbildungen des Kreislaufsystems (832)	1 656	946	377	462	49	18	16	10	2
A 129	Sonstige angeborene Missbildungen (839)	1 850	1 015	402	492	64	14	13	5	2
A 130	Entbindungsfolgen (Geburtsverletzungen) (841)	2 635	1 665	1 487	177	1	-	-	-	-
A 131	Postnatale Asphyxie und Atelektase (842)	1 248	741	667	74	-	-	-	-	-
A 132	Infektionen der Neugeborenen (843-845) darunter Pneumonie der Neugeborenen (844)	1 170	681	191	490	-	-	-	-	-
A 133	Erythroblastosen, hämolytische Krankheiten der Neugeborenen (846)	716	414	160	254	-	-	-	-	-
A 134	Sonstige eindeutig bez. Krankheiten der frühesten Kindheit (847,849)	494	305	188	117	-	-	-	-	-
A 135	N.n.bez. Krankheiten der frühesten Kindheit und Unreife o.n.A. (851-853,859)	2 057	1 238	101	1 136	1	-	-	-	-
A 136	Alterschwäche ohne Geistesstörungen (891)	16 522	9 377	8 314	1 063	-	-	-	-	-
A 137	Krankheitszeichen (Symptome) und mangelhaft bezeichnete Krankheiten und Todesursachen (896-899)	34 427	14 198	-	-	-	-	-	-	-
AE 138	Kraftfahrzeugunfälle (901)	12 820	7 564	111	695	126	27	32	48	57
AE 139	Sonstige Verkehrsunfälle (911-914,919)	7 130	5 716	-	6	167	211	149	405	832
AE 140	Unfall durch Vergiftung (961-964, 969)	2 451	1 993	-	3	64	71	63	145	175
AE 141	Unfall durch Sturz (921,922,929)	802	478	-	10	35	10	8	22	16
AE 142	Maschinenunfälle (931)	5 827	2 812	-	6	38	25	45	75	83
AE 143	Unfälle durch Feuer und Explosion brennbaren Materials (932)	248	237	-	-	4	3	7	21	37
AE 144	Unfälle, verursacht durch heiße Substanzen, ätzende Flüssigkeiten, Dampf und Strahlung (933)	277	199	-	8	20	10	9	19	15
AE 145	Unfälle durch Feuerwaffen (937)	596	360	1	27	251	12	4	2	4
AE 146	Unfälle durch Ertrinken (953)	116	109	-	3	-	5	14	13	11
AE 147	Sonstige Unfälle (955,936,941,942,951,952,954-959)	1 774	1 477	1	3	224	150	152	233	165
		4 384	3 583	9	193	102	83	82	253	364
AE 148	Selbstmord und Selbstverstümmelung (970-979)	8 526	5 576	-	-	-	3	39	218	351
AE 149	Mord und durch dritte Personen vorsätzlich verursachte Verletzungen (ausser im Krieg) (981-986)	435	260	24	6	12	12	6	9	28
AE 150	Schädigungen (Verletzungen) bei Kriegshandlungen (991,999)	3	3	-	-	-	-	-	-	-
A1-150	Sterbefälle insgesamt (000 - 999)	508 053	259 991	12 003	9 125	3 030	1 289	1 405	2 399	3 377
	Durchschnittliche Jahresbevölkerung 1952 (in 1 000)	48 487,9	22 754,0	374,0 ^{a)}		1 458,4	1 635,9	2 217,0	1 916,9	1 812,7

1) Die Positionen A 14, 24, 25, 27, 31, 33, 35, 40, 41, 52, 53, 115 - 120 sind ausgelassen, da bei diesen Positionen keine Sterbefälle vorgekommen sind. - a) Männliche Lebendgeborene 1952: 394 100.

davon männlich															Nr.
davon im Alter von ... bis unter ... Jahren															
25-30	30-35	35-40	40-45	45-50	50-55	55-60	60-65	65-70	70-75	75-80	80-85	85-90	90 und älter	mit unbekanntem Alter	
7	9	1	17	40	80	72	136	142	183	143	82	30	4	-	A 84
11	6	7	25	52	101	148	239	561	1 118	1 851	1 630	817	153	-	A 85
15	9	16	40	82	127	151	201	227	220	193	99	31	3	-	A 86
2	8	6	13	16	16	17	21	20	36	46	42	21	7	-	A 87
4	10	6	14	35	56	41	64	120	180	221	185	89	15	-	A 88
12	10	6	24	35	49	65	92	112	131	135	69	27	9	-	A 89
4	6	6	19	34	67	91	125	310	639	873	700	289	81	-	A 90
20	14	34	58	116	185	230	293	415	573	783	566	247	74	-	A 91
-	1	1	2	9	7	12	18	20	25	31	30	19	6	-	A 92
2	4	6	11	52	127	196	234	310	465	590	541	248	76	-	A 93
-	-	-	4	1	-	-	-	1	-	-	-	-	-	-	A 94
6	4	9	13	24	52	59	51	60	45	44	12	2	-	-	A 95
3	3	4	12	9	27	27	46	56	88	103	41	17	2	-	A 96
8	16	26	61	262	462	463	596	596	576	489	276	98	22	-	A 97
-	-	-	2	-	2	1	1	1	2	1	1	-	-	-	A 98
21	37	86	150	244	342	236	227	239	194	154	55	16	-	-	A 99
16	36	42	87	118	123	98	82	54	49	35	7	2	-	-	A 100
-	1	1	3	2	3	6	7	9	13	15	9	1	1	-	A 101
44	43	50	69	93	119	110	111	125	110	83	38	18	1	-	A 102
18	24	32	60	88	155	148	215	288	397	462	277	123	28	-	A 103
2	3	6	8	18	19	26	30	49	48	59	49	31	7	-	A 104
21	23	59	129	248	324	388	444	437	401	263	91	20	1	-	A 105
6	6	12	45	64	81	114	137	173	184	143	75	20	6	-	A 106
28	34	47	113	163	247	228	286	371	352	355	179	73	12	-	A 107
7	4	4	6	9	11	5	16	13	8	5	4	1	-	-	A 108
85	59	95	186	249	311	293	300	295	285	248	109	31	6	-	A 109
3	3	7	15	11	18	30	35	63	75	84	46	24	5	-	A 110
9	5	10	13	20	35	39	40	45	42	37	16	6	1	-	A 111
-	-	-	-	1	17	53	213	561	1 051	1 474	1 082	384	76	-	A 112
-	-	-	-	-	-	-	1	-	-	-	-	1	-	-	A 113
9	11	15	15	44	51	50	78	118	158	230	169	83	17	-	A 114
5	4	6	4	7	12	13	16	34	34	24	17	6	7	-	A 121
2	6	10	10	19	21	24	36	58	79	87	53	15	1	-	A 122
-	-	-	2	1	3	4	2	7	7	15	9	1	-	-	A 123
5	2	9	6	10	7	10	7	13	11	8	7	1	-	-	A 124
-	3	4	11	14	12	12	7	11	6	4	-	1	-	-	A 125
2	5	4	4	13	16	18	17	19	21	36	20	6	1	-	A 126
4	2	1	-	-	-	-	-	-	-	-	-	-	-	-	A 127
4	2	3	1	3	4	2	1	-	2	1	-	-	-	-	A 128
-	-	-	-	-	-	-	-	-	-	-	-	-	-	-	A 129
-	-	-	-	-	-	-	-	-	-	-	-	-	-	-	A 130
-	-	-	-	-	-	-	-	-	-	-	-	-	-	-	A 131
-	-	-	-	-	-	-	-	-	-	-	-	-	-	-	A 132
-	-	-	-	-	-	-	-	-	-	-	-	-	-	-	A 133
-	-	-	-	-	-	-	-	-	-	-	-	-	-	-	A 134
-	-	-	-	-	-	-	-	-	-	-	-	-	-	-	A 135
-	-	-	-	-	-	-	-	-	-	-	-	-	-	-	A 136
48	61	64	206	401	584	665	811	929	1 005	895	541	208	42	8	A 137
500	366	342	462	454	415	327	265	250	241	191	101	30	1	1	AE 138
123	125	109	171	155	180	148	143	104	89	82	31	11	-	1	AE 139
22	11	24	33	46	54	50	27	31	28	28	17	4	-	2	AE 140
64	39	60	103	143	170	152	169	244	342	419	384	196	55	-	AE 141
16	17	22	15	36	17	15	13	5	8	1	-	-	-	-	AE 142
10	13	4	19	12	12	14	7	9	7	5	4	2	-	-	AE 143
1	4	3	7	6	10	5	2	2	8	5	3	3	-	-	AE 144
8	5	6	16	10	8	8	3	1	1	-	-	-	-	-	AE 145
78	49	34	63	65	43	51	39	34	45	23	7	3	1	14	AE 146
247	205	201	313	332	297	227	180	142	149	123	59	17	2	3	AE 147
273	247	356	485	682	723	520	466	381	359	257	138	50	13	15	AE 148
17	20	14	26	23	16	12	8	13	4	6	2	-	-	2	AE 149
-	1	-	-	-	-	-	2	-	-	-	-	-	-	-	AE 150
2 925	2 667	3 438	6 317	10 332	15 418	17 526	22 343	29 251	36 969	39 447	26 457	11 429	2 798	46	A1-150
1 555,1	1 295,4	1 296,8	1 696,8	1 767,5	1 566,7	1 146,5	953,9	801,7	629,6	407,0	167,2	47,1	7,8	-	

Nr.	Todesursache Nr. des deutschen Todesursachenverzeichnisses 1950	Sterbe- fälle ins- gesamt	davon weiblich							
			ins- gesamt	davon im Alter von ... bis unter ... Jahren						
				0 Tage bis unter 7 Tage	7 Tage bis unter 1 Jahr	1-5	5-10	10-15	15-20	20-25
A 1	Tuberkulose der Atmungsorgane (000,010)	11 186	3 877	-	17	39	12	28	89	239
A 2	Tuberkulose der Hirnhäute und des Zentralnervensystems (021-023)	789	400	-	24	127	45	20	37	30
A 3	Tuberkulose des Darmes, des Bauchfells und der Mesenterialdrüsen (031)	199	112	-	2	5	2	2	4	10
A 4	Tuberkulose der Knochen und Gelenke (032)	495	289	-	-	2	-	5	3	6
A 5	Alle sonstigen Formen der Tuberkulose (024,033-039)	612	306	-	15	14	7	5	10	15
A 6	Angeborene Syphilis (051)	137	65	9	45	4	1	-	2	-
A 7	Frühstadien der Syphilis (Primär- und Sekundärstadium) (052)	7	3	-	-	-	-	-	-	1
A 8	Tabes dorsalis (054)	156	47	-	-	-	-	-	-	-
A 9	Progressive Paralyse (055)	247	117	-	-	-	-	-	-	-
A 10	Sonstige Formen der Syphilis (053,059)	566	263	-	4	-	-	3	4	6
A 11	Gonokokken-Infektionen (061,063)	15	1	-	-	-	-	-	-	-
A 12	Typhus (071)	154	101	-	1	1	-	2	8	8
A 13	Paratyphus und sonstige Infektionen der Salmonellagruppe (072,073)	56	34	-	1	-	-	-	-	1
A 15	Undulierendes Fieber (082)	11	2	-	1	3	-	-	-	-
A 16	Alle Formen der Ruhr (083)	36	16	-	1	1	1	-	-	-
A 17	Scharlach (091)	54	27	-	1	12	3	6	3	-
A 18	Durch Streptokokken hervorgerufene Rachenkrankheiten(137)	40	25	-	2	1	2	1	-	2
A 19	Erysipel - Rose (131)	156	92	-	-	-	-	-	-	-
A 20	Sepsis (101)	356	170	1	15	15	1	4	2	6
A 21	Diphtherie (111)	324	150	-	11	78	29	2	2	5
A 22	Keuchhusten (132)	548	295	4	205	80	3	-	-	-
A 23	Meningokokken-Infektionen (121)	149	62	-	27	18	1	2	5	1
A 25	Starrkrampf - Tetanus (135)	248	89	1	6	5	1	1	2	6
A 26	Akute Poliomyelitis = Übertragbare Kinderlähmung (151)	729	273	-	16	83	43	33	18	18
A 29	Übertragbare akute Gehirnentzündung (153)	68	37	-	5	2	-	1	3	2
A 30	Spätfolgen der akuten Kinderlähmung und der akuten Gehirnentzündung (152,154)	144	68	-	-	1	-	2	1	2
A 32	Masern (162)	149	71	-	20	38	12	-	-	-
A 34	Übertragbare Hepatitis (164)	189	103	-	-	1	-	1	1	2
A 36	Fleckfieber und sonstige Rickettsien-Erkrankungen(171,172)	5	2	-	-	-	-	-	-	-
A 37	Malaria (181)	14	-	-	-	-	-	-	-	-
A 38	Schistosomiasis (191)	1	1	-	-	-	-	-	-	-
A 39	Echinokokkenkrankheit (192)	28	11	-	-	-	-	-	-	-
A 42	Sonstige durch Würmer verursachte Erkrankungen(194,196)	17	9	-	-	3	-	1	-	-
A 43	Sonstige infektiöse oder parasitäre Erkrankungen (069, 084,139,141,149,166,167,169,197,199)	299	133	-	12	10	1	1	3	3
A 44	Bösartige Neubildungen der Mundhöhle und des Rachens (201,202,209)	691	207	-	-	1	1	-	1	1
A 45	Bösartige Neubildungen der Speiseröhre (211)	1 811	525	-	-	-	-	-	-	-
A 46	Bösartige Neubildungen des Magens (212)	24 629	11 014	-	2	-	-	1	-	5
A 47	Bösartige Neubildungen der Därme mit Ausnahme des Mastdarms (213,214)	5 538	2 966	-	-	1	1	1	2	3
A 48	Bösartige Neubildungen des Mastdarms (215)	4 123	1 654	-	-	-	1	-	1	-
A 49	Bösartige Neubildungen des Kehlkopfes (222)	670	80	-	-	-	1	-	-	-
A 50	Bösartige Neubildungen der Luftröhre, der Bronchien und der Lunge (primärer und n.n.bez.Sitz) (223)	7 652	1 356	-	1	3	2	4	4	4
A 51	Bösartige Neubildungen der Brustdrüsen (231)	5 533	5 483	-	-	-	-	-	-	1
A 52	Bösartige Neubildungen des Gebärmutterhalses (232)	929	929	-	-	-	-	-	1	1
A 53	Bösartige Neubildungen sonstiger und n.n.bez.Teile der Gebärmutter (233)	4 275	4 275	-	-	-	-	1	-	8
A 55	Bösartige Neubildungen der Haut (241)	863	482	-	-	3	-	-	3	1
A 56	Bösartige Neubildungen der Knochen und des Bindegewebes (245,246)	1 234	570	-	2	5	1	11	23	6
A 57	Bösartige Neubildungen sonstigen und n.n.bez.Sitzes (216-219,221,224,229,235,237-239,242-244,249)	24 883	15 519	-	4	53	30	29	30	48
A 58	Leukämien und Aleukämien (253)	2 189	974	-	11	66	34	32	28	30
A 59	Lymphosarkom und sonstige Neubildungen der lymphatischen und blutbildenden Organe (251,252,259)	1 545	669	-	2	5	3	5	13	31
A 60	Gutartige Neubildungen und Neubildungen n.n.bez.Art (261-264,269,270-276,279)	4 612	2 598	-	8	24	17	24	24	25
A 61	Nichttoxischer Kropf (321)	458	344	-	-	-	-	1	5	7
A 62	Thyreotoxikose mit oder ohne Kropf (322)	327	277	-	-	-	-	1	8	16
A 63	Diabetes mellitus (331)	5 404	3 523	-	-	10	9	10	25	16
A 64	Avitaminosen und sonstige Mangelkrankheiten (351,352,355)	204	95	-	48	12	1	-	3	-
A 65	Allämien (861,865)	1 230	766	-	5	4	5	5	6	4
A 66	Allergische Störungen und sonstige Stoffwechsel- und Bluterkrankungen (301,319,329,341-346,349,356,359,868, 869)	7 418	3 061	8	104	47	12	14	29	27
A 67	Psychosen (361,362,364,892) darunter senile,prasesnile und arteriosklerotische Psychosen (892)	1 892	1 187	-	-	2	-	-	7	10
A 68	Psychoneurosen und Persönlichkeitstörungen (365,369)	1 248	748	-	-	-	-	-	-	-
A 69	Geistesschwäche (Idiotie, Imbezillität, Debilität) (366)	204	70	-	1	-	1	-	1	-
A 70	Gefäßschädigungen des Zentralnervensystems (371,372) darunter Gehirnblutungen, Embolie und Thrombose der Gehirngefäße und andere n.n.bez. Gefasstorungen des Zentralnervensystems (371)	72 794	40 070	-	3	2	7	7	11	16
A 71	Hirnhautentzündung ausser durch Meningokokken und Tuberkelbazillen (381)	986	429	4	118	60	17	14	14	13
A 72	Multiple Sklerose (383)	945	569	-	-	-	-	-	3	5
A 73	Epilepsie (385)	865	418	1	2	9	12	16	23	38
A 74	Entzündliche Erkrankungen der Augen (871)	11	6	-	1	-	-	1	-	-
A 75	Grauer Star - Katarakt (872)	4	3	-	-	-	-	-	-	-
A 76	Grüner Star - Glaukom (873)	6	5	-	-	-	-	-	-	-
A 77	Mittelohrentzündung und Entzündung des Warzenfortsatzes (881)	339	140	-	63	12	5	4	7	-
A 78	Alle sonstigen Erkrankungen des Nervensystems und der Sinnesorgane (382,384,389,399,879,889)	3 577	1 731	-	78	80	22	24	31	30
A 79	Fieberhafte rheumatische Erkrankungen mit und ohne Herzbeteiligung (401,402,411) darunter fieberhafte rheumatische Erkrankungen ohne Beteiligung des Herzens (401,402)	247	154	-	-	2	4	12	2	4
A 80	Chronisch-rheumatische Herzerkrankungen (421-423,429)	47	31	-	-	-	2	4	-	1
A 81	Arteriosklerotische und degenerative Herzerkrankungen (451,452,455,456)	638	406	-	-	-	5	2	-	2
A 82	Sonstige Erkrankungen des Herzens (431-433,441,459)	73 090	35 407	-	9	10	14	32	56	78
A 83	Blutdruckerhöhung (Hypertonie) mit Beteiligung des Herzens (461,462)	11 895	5 830	-	9	14	19	28	26	37
A 84	Blutdruckerhöhung (Hypertonie) ohne Beteiligung des Herzens (463,464)	4 832	3 044	-	-	-	-	-	3	2
A 85	Krankheiten der Arterien (481-484,489)	2 394	1 446	-	-	-	-	-	-	-
A 86	Sonstige Erkrankungen der Kreislauforgane (471,472,491, 495,498)	13 704	6 975	-	1	-	-	-	-	6
		3 495	2 063	1	3	1	-	1	7	8

Anmerkungen siehe S. 582

davon weiblich															Nr.
davon im Alter von ... bis unter ... Jahren															
25-30	30-35	35-40	40-45	45-50	50-55	55-60	60-65	65-70	70-75	75-80	80-85	85-90	90 und älter	mitunbekanntem Alter	
334	252	262	303	283	263	274	324	400	389	246	97	25	1	-	1
21	16	15	14	15	9	9	3	8	4	2	-	1	-	-	2
8	8	5	12	7	10	14	5	8	5	3	2	-	-	-	3
7	8	7	7	11	15	20	35	45	50	36	23	6	1	-	4
17	9	9	14	24	19	21	19	29	36	24	15	3	1	-	5
3	-	-	-	1	-	-	-	-	-	-	-	-	-	-	6
-	-	-	-	-	2	-	-	-	-	-	-	-	-	-	7
-	-	-	1	3	5	9	10	6	6	4	2	-	-	-	8
-	1	5	7	9	33	24	13	9	9	3	3	1	-	-	9
6	6	3	5	22	35	40	35	49	22	15	7	1	-	-	10
-	-	-	-	-	-	1	-	-	-	-	-	-	-	-	11
4	2	9	3	9	6	12	13	12	10	-	1	-	-	-	12
3	3	-	2	3	7	5	3	2	1	2	1	-	-	-	13
-	-	-	2	-	-	2	1	-	-	2	-	-	-	-	15
-	-	2	-	-	-	-	-	-	-	-	-	-	-	-	16
-	-	2	-	-	-	-	-	-	-	-	-	-	-	-	17
1	-	1	2	3	2	5	3	7	17	21	17	10	-	-	18
1	8	10	14	3	20	18	15	15	12	5	2	2	-	-	19
2	-	-	3	5	1	3	3	2	-	-	-	-	-	-	20
3	-	-	3	-	-	1	1	1	1	1	-	-	-	-	21
1	-	1	1	-	2	1	1	1	1	1	-	-	-	-	22
6	3	3	6	7	9	3	3	8	9	3	1	-	-	-	23
27	21	4	7	5	-	2	2	1	4	-	-	-	-	-	26
-	-	2	3	5	2	2	1	4	4	1	-	-	-	-	28
2	3	1	7	8	7	10	5	8	9	1	1	-	-	-	29
3	6	5	6	8	6	8	15	-	-	-	-	-	-	-	30
-	1	-	-	-	-	-	-	11	18	6	5	1	-	-	32
-	-	-	-	-	-	-	-	1	-	-	-	-	-	-	34
-	-	-	-	-	-	-	-	-	-	-	-	-	-	-	36
1	2	-	1	1	2	1	1	1	1	-	1	-	-	-	37
-	-	-	1	-	-	1	-	1	1	-	1	-	-	-	38
7	4	5	7	4	9	6	9	13	13	12	10	3	1	-	42
3	3	3	9	9	15	16	21	24	43	29	21	7	-	-	43
-	-	-	4	8	17	37	51	86	102	127	57	24	9	-	44
32	42	87	209	330	490	875	1 243	1 822	2 316	2 136	1 057	322	45	-	45
4	15	24	72	112	162	274	327	467	586	517	287	97	14	-	46
6	6	22	46	79	143	175	234	252	291	239	122	32	5	-	47
-	1	2	3	3	5	6	11	13	12	12	10	1	-	-	48
3	13	18	52	84	145	166	211	213	220	151	48	13	1	-	49
8	58	185	384	570	643	708	697	667	639	527	269	104	23	-	50
15	51	70	119	122	146	117	99	73	61	35	17	2	-	-	51
37	108	191	329	457	548	606	519	532	446	320	133	38	2	-	52
3	3	3	7	10	16	32	32	37	60	94	92	65	21	-	53
9	9	15	31	42	49	55	72	66	70	54	31	17	2	-	54
89	145	269	608	944	1 386	1 717	2 017	2 310	2 505	2 041	944	302	48	-	55
24	33	42	62	68	90	101	112	92	86	40	17	5	1	-	56
46	35	34	47	50	78	52	76	81	58	34	12	6	1	-	57
43	76	137	254	351	308	245	207	217	237	230	122	42	7	-	58
9	7	4	10	19	26	40	59	48	55	32	19	3	-	-	59
13	19	16	24	32	29	31	26	33	19	9	1	-	-	-	60
18	21	20	38	72	117	268	468	704	839	615	204	65	4	-	61
-	-	1	5	4	3	1	3	4	5	2	3	-	-	-	62
7	5	9	17	30	36	51	70	111	160	158	61	20	2	-	63
39	48	66	91	166	186	243	283	396	518	468	240	58	18	-	64
27	17	26	57	42	39	59	63	99	159	235	200	115	30	-	65
-	-	-	1	-	-	1	10	61	121	217	196	111	30	-	66
-	1	2	6	10	10	11	6	5	8	4	-	-	-	-	67
13	5	6	6	8	2	3	3	2	2	-	-	-	-	-	68
31	35	81	231	530	1 086	1 848	3 232	5 579	8 622	9 695	6 078	2 442	534	-	69
31	35	81	227	528	1 061	1 799	3 040	5 151	7 839	8 664	5 342	2 081	457	-	70
8	12	12	14	14	19	22	21	31	20	14	2	-	-	-	71
25	39	53	71	83	88	49	49	51	20	16	11	5	1	-	72
31	56	35	40	36	35	30	22	21	13	10	6	2	-	-	73
-	-	-	-	-	1	-	-	-	1	-	-	1	1	-	74
-	-	-	-	-	-	-	-	-	-	3	-	-	-	-	75
-	-	-	-	-	1	-	1	-	1	2	-	-	-	-	76
1	-	-	4	2	6	6	7	8	3	5	4	2	1	-	77
33	24	42	67	84	159	180	231	201	208	165	52	17	3	-	78
4	5	9	6	7	21	16	14	17	13	11	7	-	-	-	79
2	-	2	4	1	5	3	3	1	2	1	-	-	-	-	80
4	4	9	15	24	22	29	31	62	87	63	34	12	1	-	81
134	152	259	469	752	1 205	1 804	3 052	4 747	7 149	7 847	5 057	2 131	449	-	82
45	44	79	129	158	235	393	504	810	1 120	1 217	676	247	40	-	83
4	4	6	23	52	117	207	308	549	704	645	316	87	17	-	84
2	5	6	20	54	91	108	179	260	294	236	134	45	10	-	85
7	7	7	19	30	66	77	228	490	1 120	1 875	1 731	1 014	297	-	86
27	29	43	84	109	137	211	278	347	314	289	114	51	9	-	87

Nr.	Todesursache Nr. des deutschen Todesursachenverzeichnisses 1950	Sterbe- fälle ins- gesamt	davon weiblich							
			ins- gesamt	davon im Alter von ... bis unter ... Jahren						
				0 Tage bis unter 7 Tage	7 Tage bis unter 1 Jahr	1-5	5-10	10-15	15-20	20-25
A 87	Akute Infektionen der oberen Luftwege (501,511)	921	500	1	89	34	6	11	8	7
A 88	Grippe (521,522)	2 780	1 524	2	114	36	4	11	6	10
A 89	Lobäre Pneumonie (531,532)	1 961	874	-	186	35	5	4	6	8
A 90	Bronchopneumonie (533,534)	8 153	4 103	-	504	75	11	6	10	3
A 91	Primäre atypische,sonstige und n.n.bez.Pneumonie (538,539)	9 312	4 587	-	723	126	13	13	24	8
A 92	Akute Bronchitis (541)	524	251	-	56	12	5	-	1	2
A 93	Bronchitis, chronisch und n.n.bez. (549)	4 873	1 972	-	26	8	1	2	-	-
A 94	Hypertrophie der Gaumen- und Rachenmandeln (502)	22	13	-	-	-	1	-	1	3
A 95	Empyem und Lungenabszess (551-553)	562	151	-	16	3	2	1	1	2
A 96	Pleuritis (561)	965	517	-	10	1	1	-	5	2
A 97	Alle sonstigen Erkrankungen der Atmungsorgane (503,571-575, 579)	5 396	1 349	-	40	23	4	2	7	10
A 98	Erkrankungen der Zähne und des Zahnhalteapparates (601)	33	13	-	3	-	-	-	-	1
A 99	Magengeschwür (611)	2 512	484	-	-	-	-	-	2	3
A 100	Zwölffingerdarmgeschwür (612)	876	108	-	-	-	-	1	-	3
A 101	Schleimhautentzündung des Magens und Zwölffingerdarms (621)	154	80	-	3	4	-	-	-	1
A 102	Blinddarmrentzündung (631,632,639)	2 436	1 083	-	2	55	34	34	39	34
A 103	Hernien mit und ohne Darmverschluss (641,651)	4 926	2 390	-	60	10	9	10	12	15
A 104	Gastroenteritis und -kolitis mit Ausnahme des Durchfalla der Neugeborenen (661, 662)	1 424	710	-	169	53	7	2	2	9
A 105	Leberzirrhose (672)	4 468	1 605	-	2	-	3	1	3	4
A 106	Gallensteine und Gallenblasenentzündung (681,682)	4 178	3 111	-	-	-	-	1	3	17
A 107	Sonstige Erkrankungen der Verdauungsorgane (602,629,663, 669,671,679,689,691)	5 974	3 342	1	26	32	10	12	9	36
A 108	Akute Nephritis (701)	233	123	-	6	4	4	7	8	7
A 109	Chronische, sonstige und n.n.bez. Nephritis (702-705)	5 141	2 446	-	1	7	11	30	37	42
A 110	Infektionen der Nieren (711)	977	538	-	4	4	1	3	4	5
A 111	Steine des Harnapparates (712)	566	240	-	-	-	-	-	-	1
A 112	Prostata-Hyperplasie (721)	4 912	-	-	-	-	-	-	-	-
A 113	Erkrankungen der Brüste (731)	8	6	-	1	-	-	-	-	-
A 114	Sonstige Erkrankungen der Harn- und Geschlechtsorgane (713,719,728,729,741-749)	2 103	1 027	-	2	2	4	6	13	18
A 115	Infektionen während der Schwangerschaft, Geburt und des Wochenbetts (751,770,771,777)	217	217	-	-	-	-	-	4	35
A 116	Toxikosen während der Schwangerschaft und des Wochenbetts (752,753,763,772,773)	303	303	-	-	-	-	-	19	59
A 117	Blutungen während der Schwangerschaft und Geburt (754,774,775)	191	191	-	-	-	-	-	3	22
A 118	Fehlgeburt ohne Infektion oder Toxikose (761)	87	87	-	-	-	-	-	5	18
A 119	Fehlgeburt mit Sepsis (762)	110	110	-	-	-	-	-	3	23
A 120	Sonstige Komplikationen während der Schwangerschaft, Geburt und des Wochenbetts (755,759,776,778,779)	532	532	-	-	-	-	-	4	66
A 121	Infektionen der Haut und des Unterhautzellgewebes (781,782,789)	415	159	-	38	3	-	-	1	-
A 122	Arthritis und Spondylitis (801,802)	1 334	902	-	-	1	-	3	2	1
A 123	Muskelrheumatismus und n.n.bez. Rheumatismus (811)	96	44	-	-	-	-	-	-	-
A 124	Osteomyelitis und Periostitis (821)	178	53	-	4	4	1	2	5	2
A 125	Ankylosen und erworbene osteomuskuläre Missbildungen (822)	181	92	-	-	-	-	-	-	5
A 126	Sonstige Erkrankungen der Haut und des osteomuskulären Apparates (799,829)	490	262	3	10	4	2	4	6	4
A 127	Spina bifida und Meningocele (831)	639	368	100	255	10	3	-	-	-
A 128	Angeborene Missbildungen des Kreislaufsystems (832)	1 656	710	258	367	40	11	14	6	6
A 129	Sonstige angeborene Missbildungen (839)	1 850	835	394	342	53	10	6	7	2
A 130	Entbindungsfolgen (Geburtsverletzungen) (841)	2 635	970	871	99	-	-	-	-	-
A 131	Postnatale Asphyxie und Atelektase (842)	1 248	507	467	40	-	-	-	-	-
A 132	Infektionen der Neugeborenen (843-845) darunter Pneumonie der Neugeborenen (844)	1 170	489	134	353	-	-	-	-	-
A 133	Erythroblastosen (hämolytische Krankheiten der Neugeborenen) (846)	716	302	117	165	-	-	-	-	-
A 134	Sonstige eindeutig bez.Krankheiten der frühesten Kindheit (847,849)	494	189	113	76	-	-	-	-	-
A 135	N.n.bez. Krankheiten der frühesten Kindheit und Unreife o.n.A. (851-853,859)	2 057	819	71	748	-	-	-	-	-
A 136	Altersschwäche ohne Geistesstörungen (891)	16 522	7 145	6 240	905	-	-	-	-	-
A 137	Krankheitszeichen (Symptome) und mangelhaft bezeichnete Krankheiten und Todesursachen (896-899)	34 427	20 229	-	-	-	-	-	-	-
AE 138	Kraftfahrzeugunfälle (901)	12 820	5 256	63	467	110	23	15	36	30
AE 139	Sonstige Verkehrsunfälle (911-914,919)	7 130	1 414	-	3	104	92	59	95	98
AE 140	Unfall durch Vergiftung (961-964,969)	2 451	458	-	-	32	23	22	32	23
AE 141	Unfall durch Sturz (921,922,929)	802	324	-	7	23	7	3	4	15
AE 142	Maschinenunfälle (931)	5 827	3 015	-	3	24	13	8	7	6
AE 143	Unfälle durch Feuer und Explosion brennbaren Materials (932)	248	11	-	-	2	-	-	2	-
AE 144	Unfälle verursacht durch heiße Substanzen, ätzende Flüssigkeiten, Dampf und Strahlung (933)	277	78	-	3	6	4	4	4	-
AE 145	Unfälle durch Feuerwaffen (937)	596	236	2	18	132	13	3	3	4
AE 146	Unfälle durch Ertrinken (953)	116	7	-	-	1	1	-	2	-
AE 147	Sonstige Unfälle (935,936,941,942,951,952,954-959)	1 774	297	-	6	84	38	22	18	23
AE 148	Selbstmord und Selbstverstümmelung (970-979)	4 384	801	13	103	63	16	21	12	25
AE 149	Mord und durch dritte Personen vorsätzlich verursachte Verletzungen (ausser im Krieg) (981-986)	8 526	2 950	-	-	-	1	8	104	162
AE 150	Schädigungen (Verletzungen) bei Kriegshandlungen (991,999)	435	175	41	16	9	9	9	10	13
A1-150	Sterbefälle insgesamt (000 - 999)	508 053	248 062	8 805	6 834	2 217	797	767	1 193	1 748
	Durchschnittliche Jahresbevölkerung 1952 (in 1 000)	48 487,925	734,0	353,8 ^{a)}	1 383,6	1 570,3	2 131,0	1 843,3	1 743,3	

1) Die Positionen A 14, 24, 25, 27, 31, 33, 35, 40, 41, 54 sind ausgelassen, da bei diesen Positionen keine Sterbefälle vorgekommen sind.-
a) Weibliche Lebendgeborene 1952: 368 300.

davon weiblich															Nr.	
davon im Alter von ... bis unter ... Jahren																
25-30	30-35	35-40	40-45	45-50	50-55	55-60	60-65	65-70	70-75	75-80	80-85	85-90	90 und alter	mit unbe- kanntem Alter		
3 7 4 5	6 10 7 5	3 6 8 9	9 16 25 24	15 27 20 21	15 46 18 41	23 39 52 68	22 74 67 121	33 144 88 318	59 233 104 730	57 319 117 914	58 254 76 766	28 136 34 370	13 30 10 102	- - - -	A A A A	87 88 89 90
23 1 4 1 7 4	30 - 2 1 3 3	31 2 3 1 4 9	44 1 8 - 8 9	67 2 16 2 11 18	104 - 27 1 11 19	180 5 40 - 16 23	282 7 81 - 14 52	460 16 179 - 16 72	613 31 328 2 18 104	802 43 484 - 13 99	636 38 414 - 4 63	308 22 259 - - 20	100 7 90 - 1 3	- - - - - -	A A A A A A	91 92 93 94 95 96
11 1 6 3	15 - 2 1	10 - 8 5	18 - 14 13	29 - 28 8	42 1 35 16	71 1 61 13	108 2 60 11	170 - 69 9	224 - 86 12	275 1 65 5	190 - 35 4	77 1 9 2	23 - 1 2	- - - -	A A A A	97 98 99 100
1 39 16	- 36 15	1 39 49	- 51 85	3 76 97	1 102 132	3 96 171	5 99 231	8 126 302	13 109 373	13 70 408	15 28 271	7 11 94	2 3 30	- - -	A A A	101 102 103
2 10 31	5 14 33	8 25 64	15 43 126	9 82 193	25 150 278	16 182 373	36 236 379	61 256 492	81 269 435	103 215 379	68 87 222	32 21 66	7 2 19	- - -	A A A	104 105 106
52 8 56 2 1 - 1	46 3 64 9 6 - 2	92 4 73 11 6 - -	111 6 122 10 22 -	171 7 200 30 30 -	230 5 231 36 37 -	316 10 233 43 21 -	388 11 297 49 30 -	465 6 355 73 26 -	499 11 327 81 30 -	466 9 227 85 15 -	254 4 94 61 12 -	109 3 36 22 3 -	17 - 3 5 - -	- - - - - -	A A A A A A	107 108 109 110 111 112 113
34 45 70	36 67 65	53 40 53	92 24 31	109 2 6	94 - -	87 - -	86 - -	103 - -	93 - -	86 - -	75 - -	25 - -	9 - -	- - -	A A A	114 115 116
41 20 32	40 20 29	46 19 16	38 5 6	1 - 1	- - -	- - -	- - -	- - -	- - -	- - -	- - -	- - -	- - -	- - -	A A A	117 118 119
104	129	136	84	9	-	-	-	-	-	-	-	-	-	-	A	120
4 2 - 1	1 9 - 1	- 5 - 1	3 13 2 1	5 23 - 2	6 36 1 4	12 63 3 4	6 96 3 4	16 113 3 4	19 163 12 4	21 196 11 5	14 119 7 4	8 51 1 -	2 6 1 -	- - - -	A A A A	121 122 123 124
- 3 3 2 -																