

STATISTISCHE BERICHTE

Unter Aufsicht
Freiexempt



Herausgeber: Statistisches Bundesamt / Wiesbaden

Arb.-Nr. VIII/8/20

Erschienen am 18. November 1952

Die berufliche Gliederung der Erwerbspersonen im Bundesgebiet

Die Erwerbspersonen nach Alter, Stellung im Beruf und Familienstand

(Endgültige Ergebnisse der Berufszählung 1950)

Inhalt

	Seite
Vorbemerkung	3
Tabelle 1 Die Erwerbspersonen im Bundesgebiet in der beruflichen Gliederung nach Stellung im Beruf und Familienstand. .	5
" 2 Die Erwerbspersonen im Bundesgebiet nach Stellung im Beruf und Altersgruppen.	13
Schaubild Altersaufbau der Erwerbspersonen in der Bundesrepublik Deutschland am 13.9.1950	14

Vorbemerkung

Die Berufszählung hat die Aufgabe, Auskunft über Umfang und Art der Berufstätigkeit der Bevölkerung zu geben. Zu diesem Zweck wird zunächst festgestellt, ob die einzelne Person einen Beruf ausübt, oder ob sie Renten, Unterstützungen usw. bezieht, oder ob sie von einer Person der vorgenannten Gruppen unterhalten wird.

Hieraus ergibt sich die Einteilung nach folgenden drei Bevölkerungsgruppen:

- 1) Erwerbspersonen
- 2) Selbständige Berufslose
- 3) Angehörige ohne Hauptberuf

E r w e r b s p e r s o n e n sind alle Personen, die zum Zwecke ihres Unterhaltes einen Beruf ausüben, auch wenn sie am Stichtag der Zählung arbeitslos sind. Ehrenamtlich Tätige gehören nicht zu den Erwerbspersonen.

S e l b s t ä n d i g e B e r u f s l o s e sind Personen, die ohne Ausübung einer hauptberuflichen Erwerbstätigkeit Einkommen irgendwelcher Art beziehen, wie Rentempfänger u.ä., sowie die ständigen Insassen von Anstalten verschiedener Art.

A n g e h ö r i g e o h n e H a u p t b e r u f sind alle Familienmitglieder, die selbst keinen Hauptberuf ausüben und von einer Erwerbsperson bzw. einem Selbständigen Berufslosen wirtschaftlich abhängen (Chefrauen, Kinder und sonstige verwandte Personen).

Nach der Art ihrer Erwerbstätigkeit werden die Erwerbspersonen nach drei Merkmalen aufgegliedert:

- 1) nach dem Beruf, d.h. nach der individuellen Tätigkeit
- 2) nach der Stellung im Beruf
 - a) Selbständige (Eigentümer, Pächter, Unternehmer, selbständige Handwerksmeister usw.)
 - b) Mithelfende Familienangehörige im Betriebe des Haushaltungsvorstandes oder eines anderen Familienangehörigen
 - c) Beamte (öffentlich-rechtliche)
 - d) Angestellte (kaufmännische, technische, Werkmeister, kaufmännische und Verwaltungs-Lehrlinge usw.)
 - e) Arbeiter (Gesellen, Gehilfen, gewerbliche Lehrlinge, Hausgehilfen usw.)
- 3) nach der Art des Betriebes, in dem der jeweilige Beruf ausgeübt wird (Betriebszugehörigkeit nach Wirtschaftsabteilungen, -gruppen und -zweigen).

Aus den verschiedenen Kombinationen der genannten Merkmale, zu denen noch die des Alters und des Familienstandes kommen, entstanden bei der Berufszählung 1950 eine Anzahl von Tabellen, deren erste und umfassendste, die Tabelle Bz 1 "Die Wohnbevölkerung nach Erwerbstätigkeit, Wirtschaftsabteilungen und -gruppen und sozialer Stellung", im Statistischen Bericht VIII/8/18 vom 8.7.52 unter dem Titel "Die Bevölkerung im Bundesgebiet nach der Erwerbstätigkeit" auszugsweise veröffentlicht wurde.

Dem vorliegenden Bericht liegt die Tabelle Bz 2 "Die Erwerbspersonen in der beruflichen Gliederung nach Altersgruppen und Familienstand" zugrunde, die nach dem Aufbereitungsplan für die Berufszählung für das Bundesgebiet und die Länder aufgestellt wurde. Die Tabelle steht in der vorgenannten regionalen und sachlichen Gliederung im Statistischen Bundesamt und für jedes Land im Statistischen Landesamt zur Verfügung. Auszüge oder Vervielfältigungen können gegen Erstattung der entstehenden Kosten angefertigt werden.

In der Tabelle Bz 2 ist die arbeitende Bevölkerung nach dem ausgeübten Beruf aufgegliedert, also nach ihrer individuellen Tätigkeit und zwar ohne Verbindung mit der Art des Betriebes, in welchem die Tätigkeit ausgeübt wird. Nach der "Systematik der Berufe" wurden 441 Berufe ausgezählt, die systematisch zu Berufsordnungen, Berufsgruppen und Berufsabteilungen zusammengefasst sind.

Innerhalb eines jeden Berufes werden die Erwerbspersonen nach ihrer Zugehörigkeit zu 13 Altersgruppen nachgewiesen. Sie werden dabei aufgeteilt in

Erwerbstätige in selbständiger Stellung
Erwerbstätige in abhängiger Stellung und
Arbeitslose,

wobei bei den Männern die Zahl der Verheirateten, bei den Frauen diejenigen der Ledigen und Verheirateten gesondert erscheinen.

Zu den vorliegenden Auszügen aus der Tabelle Bz 2 ist zu bemerken:

Die Übersicht 1 stellt die Verteilung der Erwerbspersonen auf die ausgezählten Berufe dar in der Unterscheidung nach selbständiger oder abhängiger Stellung im Beruf. Die Verheirateten unter den weiblichen Erwerbspersonen erscheinen dabei jeweils als besondere Untersumme.

Die Übersicht 2 gibt einen Überblick über die Altersgruppierung der Erwerbspersonen. Dabei wurde folgende Untergliederung vorgenommen:

- a) Erwerbstätige in selbständiger Stellung
- b) Erwerbstätige in abhängiger Stellung
- c) Mithelfende Familienangehörige in der Landwirtschaft
- d) Mithelfende Familienangehörige ausserhalb der Landwirtschaft
- e) Erwerbstätige insgesamt (a - d)
- f) Arbeitslose
- g) Erwerbspersonen insgesamt (a - f)

1. Die Erwerbspersonen im Bundesgebiet in der beruflichen Gliederung nach Stellung im Beruf und Familienstand

Berufs-Nr.	Berufsabteilung Berufsgruppe Beruf	Erwerbspersonen			Von den Erwerbspersonen waren in					
					selbständiger Stellung			abhängiger Stellung		
					männlich	weiblich		männlich	weiblich	
		insgesamt	männlich	weiblich		insgesamt	ver-heiratet		insgesamt	ver-heiratet

Berufsabteilungen

Berufsabteilung 1 : Berufe des Pflanzenbaues und der Tierwirtschaft	5 141 891	2 343 524	2 798 367	1 040 252	215 361	36 046	1 303 272	2 583 006	1 516 800
Berufsabteilung 2/3 : Industrielle und handwerkliche Berufe	8 346 363	6 702 006	1 644 357	690 606	134 596	47 974	6 011 400	1 509 761	401 651
Berufsabteilung 4 : Technische Berufe	581 708	561 500	20 208	45 199	328	125	516 301	19 880	3 201
Berufsabteilung 5 : Handels- und Verkehrsberufe	3 621 902	2 648 288	973 614	707 141	206 557	80 347	1 941 147	767 057	145 540
Berufsabteilung 6 : Berufe der Haus-, Gesundheits- und Volkspflege	1 396 947	255 916	1 141 031	107 942	31 355	14 433	147 974	1 109 676	105 901
Berufsabteilung 7 : Berufe des Verwaltungs- und Rechtswesens	1 431 737	892 082	539 655	30 118	1 806	586	861 964	537 849	104 133
Berufsabteilung 8 : Berufe des Geistes- und Kunstlebens	451 684	268 074	183 610	31 026	16 028	4 175	237 048	167 582	15 933
Berufsabteilung 9 : Berufstätige mit unbestimmtem Beruf	1 101 775	454 023	647 752	-	-	-	454 023	647 752	285 264
Erwerbspersonen insgesamt	22 074 007	14 125 413	7 948 594	2 652 284	606 031	183 686	11 473 129	7 342 563	2 578 423

Berufsgruppen und Berufe

Berufsgruppe 11. Ackerbauer, Tierzüchter, Gartenbauer

1111 Landwirt	1 145 562	946 632	198 930	934 810	198 281	33 263	11 822	649	119
1112 Landwirt und Gastwirt	38 874	33 009	5 865	33 009	5 865	813	-	-	-
1113 Landwirt und Kaufmann	15 927	14 021	1 906	14 021	1 906	261	-	-	-
1114 Landwirt und Winzer	9 560	7 913	1 647	7 913	1 647	143	-	-	-
1116 Saatzüchter, Pflanzenzüchter	1 069	872	197	133	17	5	739	180	21
1117 Winzer, Weinbautechniker	18 464	14 059	4 405	8 386	2 752	188	5 673	1 653	264
1121 Landarbeiter	302 181	204 124	98 057	-	-	-	204 124	98 057	31 690
1122 Landwirtschaftliches Gesinde	541 281	300 904	240 377	-	-	-	300 904	240 377	11 720
1123 Landkraftfuhrer	13 942	13 792	150	2 098	57	13	11 694	93	44
1129 Sonstige landwirtschaftliche Berufe	995	853	142	-	-	-	853	142	45
1131 Tierzüchter	2 059	1 898	161	390	56	21	1 508	105	32
1133 Melker, Melkwart	36 432	30 064	6 368	24	1	-	30 040	6 367	4 079
1136 Schaefer	7 772	7 678	94	2 156	40	12	5 522	54	19
1138 Schweinewarter, Schweinemaster	901	807	94	118	10	3	689	84	49
1141 Geflügelzüchter	3 275	2 109	1 166	1 476	326	114	633	840	95
1142 Pelztierzüchter	300	266	34	181	18	3	85	16	2
1144 Imker	1 133	854	279	660	88	12	194	191	5
1146 Tierpfleger, Tiergartner	4 341	4 202	139	157	17	4	4 045	122	34
1149 Sonstige Tierzucht- und Tierpflegeberufe	809	708	101	496	73	25	212	28	4
1151 Gärtner, Gartenbaufacharbeiter	104 765	93 752	11 013	28 575	2 772	548	65 177	8 241	1 173
1154 Gartenbautechniker	1 666	1 555	111	511	27	10	1 044	84	4
1157 Blumenbinder	6 302	1 356	4 946	1 002	1 325	601	354	3 621	521
1159 Sonstige Gartenbauberufe	27 378	17 208	10 170	558	14	2	16 650	10 156	2 648
Insgesamt	2 284 988	1 698 636	586 352	1 036 674	215 292	36 041	661 962	371 060	52 568

Berufsgruppe 12. Forst-, Jagd- und Fischereiberufe

1211 Forstwart, Forstverwaltungsbeamter, -angestellter (hoherer Dienst)	3 127	3 091	36	229	36	3	2 862	-	-
1213 Forster, Forstbetriebsbeamter, -angestellter (gehobener Dienst)	10 754	10 754	-	-	-	-	10 754	-	-
1214 Forstwart	4 675	4 675	-	-	-	-	4 675	-	-
1215 Waldarbeiter	94 964	79 709	15 255	-	-	-	79 709	15 255	3 614
1219 Sonstige Forstberufe	104	80	24	29	13	1	51	11	1
1221 Berufsjäger	632	632	-	-	-	-	632	-	-
1229 Sonstige Jagdberufe	146	146	-	25	-	-	121	-	-
1231 Binnenfischer, Fischzüchter	1 564	1 533	31	870	15	1	663	16	2
1234 Küstenfischer	4 201	4 161	40	1 913	5	-	2 248	35	4
1235 Hochseefischer	3 815	3 815	-	498	-	-	3 317	-	-
1239 Sonstige Fischereiberufe	178	160	18	14	-	-	146	18	5
Insgesamt	124 160	108 756	15 404	3 578	69	5	105 178	15 335	3 626

Berufsgruppe 13. Mithelfende Familienangehörige in der Wirtschaftsabteilung Land- und Forstwirtschaft

1311 Mithelfender Familienangehöriger in der Wirtschaftsabteilung Land- und Forstwirtschaft	2 732 743	536 132	2 196 611	-	-	-	536 132	2 196 611	1 460 606
Insgesamt	2 732 743	536 132	2 196 611	-	-	-	536 132	2 196 611	1 460 606

Berufsgruppe 21. Bergmannische Berufe

2111 Bergmann	345 686	345 686	-	-	-	-	345 686	-	-
2121 Bergbaunachbarberufe	34 790	31 869	2 921	-	-	-	31 869	2 921	592
Insgesamt	380 476	377 555	2 921	-	-	-	377 555	2 921	592

Berufsgruppe 22. Steingewinner und -verarbeiter, Keramiker

2211 Steinbrecher	33 650	33 650	-	-	-	-	33 650	-	-
2216 Steinmetz, Steinbildhauer	24 352	24 264	88	5 291	-	-	18 973	88	22
2219 Sonstige Natursteingewinner und -verarbeiter	11 403	10 694	709	224	-	-	10 470	709	210
2231 Edelstein- und Halbedelsteinbearbeiter	7 046	6 440	606	1 638	-	-	4 802	606	99
2241 Erdengewinner	10 969	10 751	218	-	-	-	10 751	218	53
2251 Stein- und Erdenaufbereiter	14 368	14 023	365	203	-	-	13 820	365	79
2261 Formsteinhersteller	19 035	18 368	647	1 335	-	-	17 053	647	168
2271 Ziegler	57 817	53 061	4 756	-	-	-	53 061	4 756	1 679
2279 Sonstige Brannsteinhersteller	4 948	4 494	454	-	-	-	4 494	454	119

noch: 1. Die Erwerbspersonen im Bundesgebiet in der beruflichen Gliederung
nach Stellung im Beruf und Familienstand

Berufs-Nr.	Berufsabteilung Berufsgruppe Beruf	Erwerbspersonen			Von den Erwerbspersonen waren in					
					selbständiger Stellung			abhängiger Stellung		
					insgesamt	männlich	weiblich	männlich	weiblich	
insgesamt	ver-heiratet	männlich	insgesamt	ver-heiratet						
noch: Berufsgruppen und Berufe										
noch Berufsgruppe 22										
2281	Topfer (nicht Ofensetzer)	2 769	2 108	661	370	58	18	1 738	603	134
2282	Keramformer	13 493	8 301	5 192	150	41	17	9 151	5 151	1 622
2285	Keramaler	7 266	3 576	3 690	114	42	13	3 462	3 648	1 243
2287	Kerambrenner	3 637	3 146	491	-	-	-	3 146	491	170
2289	Sonstige Keramiker	13 144	5 856	7 288	-	-	-	5 856	7 288	2 605
Insgesamt		223 917	198 752	25 165	9 325	141	48	189 1	25 024	8 203
Berufsgruppe 23. Glasmacher										
2311	Glasschleifer	4 805	4 204	601	-	-	-	4 204	601	120
2321	Flachglasmacher	7 731	6 619	1 112	-	-	-	6 619	1 112	272
2331	Mundhohlglasmacher	4 942	4 045	897	216	11	3	3 829	386	257
2339	Sonstige Glasverformer	6 493	4 412	2 081	119	-	-	4 293	2 081	612
2341	Glasgraveur, -schleifer, -polierer	9 996	7 284	2 712	402	14	7	6 882	2 698	794
2345	Glasbilder, Glasmosaikmacher	1 959	1 349	610	222	14	3	1 127	596	178
2347	Glasoptiker	2 086	1 431	655	32	3	-	1 399	652	187
2349	Sonstige Glasveredler	1 278	775	503	-	-	-	775	503	156
Insgesamt		39 290	30 119	9 171	991	42	13	29 128	9 129	2 576
Berufsgruppe 24. Bauberufe										
2411	Maurer	423 020	422 046	974	28 912	-	-	393 134	974	166
2414	Mauernhelfer	22 917	22 637	280	-	-	-	22 637	280	48
2421	Betonbauer	16 518	16 431	87	116	-	-	16 315	87	22
2423	Eisenbieger und -flechter	4 159	4 159	-	-	-	-	4 159	-	-
2431	Zimmerer	139 735	139 519	216	16 157	-	-	123 362	216	49
2433	Dachdecker	41 907	41 775	132	8 744	45	9	33 031	87	17
2434	Dachdecker und Klempner	388	387	1	387	1	-	-	-	-
2437	Gerüstbauer	1 542	1 538	4	117	1	1	1 421	3	2
2441	Pflasterer (Steinsetzer), Straßenbauer	16 275	16 230	45	1 509	-	-	14 721	45	12
2449	Sonstige Straßenbauer	37 154	37 154	-	-	-	-	37 154	-	-
2451	Brunnenbauer	2 697	2 697	-	498	-	-	2 199	-	-
2459	Sonstige Tiefbauer	125 069	124 760	309	-	-	-	124 760	309	74
2461	Schornsteinfeger	8 987	8 975	12	3 416	-	-	5 559	12	2
2469	Sonstige Bauhalter	5 350	5 244	106	379	-	-	4 865	106	25
2471	Stukkateur, Putzer	34 164	34 063	101	4 620	-	-	29 443	101	25
2473	Fliesenleger	9 919	9 871	48	1 312	-	-	8 559	48	8
2475	Ofensetzer	8 898	8 822	76	3 054	11	4	5 768	65	9
2476	Glaser	17 744	17 541	203	4 660	52	5	12 881	151	32
2478	Maler, Lackierer, Metallackierer	240 580	236 445	4 135	54 359	185	45	182 086	3 950	1 116
2479	Sonstige Bauausstatter	4 529	4 412	117	630	-	-	3 782	117	34
2481	Baustättenarbeiter, Erdbewegungsarbeiter	373 631	371 227	2 404	-	-	-	371 227	2 404	465
Insgesamt		1 535 183	1 525 933	9 250	128 870	295	64	1 397 063	8 955	2 106
Berufsgruppe 25/26. Metallherzeuger und -verarbeiter										
2511	Eisen- und Metallherzeuger	16 732	16 732	-	-	-	-	16 732	-	-
2521	Walzer	35 050	35 050	-	-	-	-	35 050	-	-
2522	Stangen-, Rohr-, Drahtzieher	12 119	11 361	758	22	-	-	11 339	758	242
2529	Sonstige Walzer einschließlich Metallschläger	813	383	430	32	-	-	351	430	158
2531	Formen	42 527	42 027	500	-	-	-	42 027	500	125
2532	Kernmacher, Formhelfer	8 397	6 749	1 648	-	-	-	6 749	1 648	589
2534	Schmelzer, Gießer	31 793	31 261	532	493	-	-	30 768	532	135
2537	Schriftgießer	452	448	4	-	-	-	448	4	1
2539	Sonstige Formgießerberufe	18 028	16 516	1 512	-	-	-	16 516	1 512	444
2541	Metallvergißer	8 219	7 555	664	-	-	-	7 555	664	169
2551	Eisen- und Stahlschmied	110 398	109 982	416	25 817	-	-	84 165	416	76
2554	Kesselschmied	7 088	7 088	-	64	-	-	7 024	-	-
2555	Kupferschmied, Schallenschmied	7 032	7 015	17	570	-	-	6 445	17	2
2556	Messer- und Klingenschmied	1 426	1 393	33	471	-	-	922	33	12
2559	Sonstige Schmiedeberufe	2 858	2 801	57	-	-	-	2 801	57	17
2571	Blechverformer	48 454	29 756	18 698	272	-	-	29 484	18 698	6 292
2581	Dreher	135 578	131 750	3 828	588	-	-	131 162	3 828	1 221
2582	Fräser	19 616	17 869	1 747	-	-	-	17 869	1 747	546
2583	Hobler	6 014	5 908	106	-	-	-	5 908	106	31
2584	Bohrer	20 649	16 521	4 128	-	-	-	16 521	4 128	1 476
2586	Metallschleifer	53 723	49 789	3 934	2 002	13	5	47 787	3 921	1 224
2589	Sonstige Metallspanabnehmer	43 135	28 452	14 683	-	-	-	28 452	14 683	4 702
2611	Schweißer	59 817	58 517	1 300	374	-	-	58 143	1 300	397
2615	Loter	9 563	3 626	5 937	62	-	-	3 564	5 937	2 168
2618	Nieter (Großnieter)	4 804	4 477	327	-	-	-	4 477	327	110
2619	Sonstige Metallverbinder	2 613	1 268	1 345	-	-	-	1 268	1 345	423
2621	Drahtverformer, Drahtverflechter	15 365	9 313	6 052	371	-	-	8 942	6 052	1 798
2631	Werkzeugmacher	56 827	56 397	430	953	-	-	55 444	430	113
2636	Stahlformengraveur	1 163	1 121	42	74	-	-	1 047	42	8
2637	Feilenmacher	2 177	2 026	151	236	-	-	1 790	151	43
2639	Sonstige Metallwerkzeugmacher	2 523	2 093	430	167	-	-	1 926	430	140
2641	Schlosser	711 929	707 274	4 655	21 582	48	16	685 692	4 607	978
2645	Eisenschiffbauer	7 846	7 846	-	46	-	-	7 800	-	-
2651	Klempner	105 860	105 286	574	13 423	60	11	91 863	514	87
2653	Klempner und Installateur	6 835	6 810	25	6 810	25	3	-	-	-
2655	Rohrinstallateur	45 652	45 652	-	2 326	-	-	43 326	-	-
2661	Gürtler	3 280	3 084	196	252	-	-	2 832	196	72
2663	Blechmusik-, Schlagmusik- instrumentenmacher	599	569	30	111	-	-	458	30	10
2669	Sonstige Metallbauer	6 070	4 839	1 231	318	-	-	4 521	1 231	480
2671	Mechaniker	111 099	100 330	10 769	13 181	51	16	87 149	10 718	4 001
2673	Kraftfahrzeughandwerker	105 111	104 702	409	12 004	34	9	92 698	375	54
2674	Landmaschinenhandwerker	1 831	1 831	-	379	-	-	1 452	-	-
2681	Feinmechaniker	39 028	37 019	2 009	2 819	15	5	34 200	1 994	512
2684	Uhrmacher und Goldschmied	696	684	12	684	12	3	-	-	-

Berufs-Nr.	Berufsabteilung Berufsgruppe Beruf	Erwerbspersonen			Von den Erwerbspersonen waren in					
					selbständiger Stellung			abhängiger Stellung		
					insgesamt	männlich	weiblich	männlich	weiblich	
insgesamt	ver-heiratet	insgesamt	ver-heiratet							
noch: Berufsgruppen und Berufe										
noch: Berufsgruppe 25/26										
2685	Augenoptiker	5 222	4 755	467	1 390	73	21	3 365	394	56
2686	Gebüßmacher, Zahntechniker	9 038	7 109	1 929	1 136	84	37	5 973	1 845	205
2687	Uhrmacher	31 047	24 896	6 151	9 195	140	44	15 701	6 011	1 508
2688	Edelmetallschmied	10 562	9 423	1 139	2 614	126	34	6 809	1 013	157
2689	Sonstige Metallfeinbauer	5 571	3 149	2 422	492	22	7	2 657	2 400	748
2691	Flachgraveur, Ziseleur	5 244	4 750	5 494	914	14	2	3 836	480	162
2693	Metallpolierer	11 319	5 536	5 783	-	-	-	5 536	5 783	2 096
2696	Galvaniseur, Metallfarber	12 554	10 515	2 039	590	11	5	9 925	2 028	647
2699	Sonstige Metalloberflächenveredler	13 721	10 389	3 332	169	10	5	10 220	3 322	969
Insgesamt		2 035 067	1 921 692	113 375	123 003	738	223	1 798 689	112 637	35 404
Berufsgruppe 27. Elektriker										
2711	Kabel-, Isolierdrahthersteller ...	8 692	4 683	4 009	-	-	-	4 683	4 009	1 264
2721	Elektroinstallateur, Elektro-, Kabel-, Fernmeldemonteur	259 515	254 380	5 135	18 726	59	12	235 654	5 076	1 312
2723	Elektroinstallateur und Rundfunkmechaniker	563	562	1	562	1	-	-	-	-
2728	Telegraphenbauhandwerker	12 579	12 525	54	-	-	-	12 525	54	13
2741	Elektromaschinenbauer	6 838	6 577	261	432	-	-	6 145	261	81
2743	Elektromechaniker	21 357	20 046	1 311	1 183	8	6	18 863	1 303	384
2745	Rundfunkmechaniker, -instandsetzer	14 349	12 524	1 825	2 378	7	2	10 146	1 818	579
2746	Glühlampen-, Glühlampenhersteller	4 492	759	3 733	-	-	-	759	3 733	1 088
2749	Sonstige Elektromaschinen- und Elektroapparatebauer	25 688	9 996	15 692	194	-	-	9 802	15 692	5 024
Insgesamt		354 073	322 052	32 021	23 475	75	20	298 577	31 946	9 745
Berufsgruppe 28. Chemiewerker										
2811	Chemiebetriebswerker	105 295	81 814	23 481	-	-	-	81 814	23 481	6 060
2819	Sonstige Chemiefachwerker	31 209	20 574	10 635	143	-	-	20 431	10 635	1 844
2821	Vulkaniseur	7 110	6 839	271	1 275	-	-	5 564	271	62
2822	Gummiwerker	35 508	19 882	15 626	-	-	-	19 882	15 626	4 965
2829	Sonstige Chemiesonderfachwerker ..	5 983	3 065	2 918	248	-	-	2 817	2 918	696
Insgesamt		185 105	132 174	52 931	1 666	-	-	130 508	52 931	13 647
Berufsgruppe 29. Kunststoffverarbeiter										
2911	Kunststoffverformer, Kunststoffschlosser	8 112	4 421	3 691	-	-	-	4 421	3 691	1 092
2921	Kunstwerkstoffmacher	2 408	1 945	463	-	-	-	1 945	463	131
Insgesamt		10 520	6 366	4 154	-	-	-	6 366	4 154	1 223
Berufsgruppe 30/31. Holzverarbeiter und zugehörige Berufe										
3011	Holzsäger, Holzmaschinenarbeiter ..	98 632	91 490	7 142	4 271	-	-	87 219	7 142	1 864
3019	Sonstige Holzaufbereiter	17 381	13 428	3 953	214	-	-	13 214	3 953	1 128
3021	Bautischler, Möbeltischler	414 692	412 359	2 333	64 751	215	47	347 608	2 118	290
3023	Modelltischler	8 682	8 659	23	398	-	-	8 261	23	5
3029	Sonstige Tischler	8 413	7 571	842	761	16	4	6 810	826	229
3031	Böttcher	14 426	14 301	125	4 445	19	4	9 856	106	17
3035	Mühlenbauer	2 428	2 428	-	484	-	-	1 944	-	-
3039	Sonstige Holzgerätebauer	1 836	1 549	287	497	-	-	1 052	287	70
3041	Stellmacher	42 019	41 912	107	15 080	-	-	26 832	107	20
3042	Stellmacher und Schmied	880	880	-	880	-	-	-	-	-
3044	Holzschiffbauer, Schiffszimmerer ..	5 203	5 203	-	321	-	-	4 882	-	-
3049	Sonstige Holzfahrzeugbauer	23	22	1	-	-	-	22	1	-
3051	Klavierbauer, Orgelbauer	2 483	2 417	66	790	-	-	1 627	66	18
3061	Kleinmusikinstrumentenmacher (Holz)	3 727	2 449	1 278	470	-	-	1 979	1 278	366
3111	Drehseiler	7 386	6 559	427	2 073	14	3	4 886	413	94
3115	Holzbildhauer, Holzschnitzer	3 389	3 173	216	1 222	52	16	1 951	164	31
3118	Holzschuhmacher, Holzschuhschnitzer	1 559	1 486	73	705	11	3	781	62	11
3119	Sonstige Schnitzwarenfertiger	3 102	2 229	873	325	17	4	1 904	856	256
3131	Bürsten-, Besen-, Pinselmacher	13 411	8 014	5 397	2 634	167	65	5 380	5 230	1 381
3135	Holzspielwarenmacher	1 334	603	731	124	22	15	479	709	205
3139	Sonstige Holzwarenmacher	4 408	2 551	1 857	382	65	20	2 169	1 792	536
3141	Puppenmacher	1 784	521	1 263	168	88	45	353	1 175	478
3149	Modellmacher	1 452	1 374	78	228	5	3	1 146	73	19
3151	Korbmacher, Stuhlflechter, Strohflechter	14 614	10 114	4 500	3 751	148	71	6 363	4 352	1 706
3161	Beizer, Polierer	10 310	7 814	2 496	318	-	-	7 496	2 496	731
3169	Sonstige Holzoberflächenveredler ..	2 138	1 547	591	139	-	-	1 408	591	170
Insgesamt		685 712	651 053	34 659	105 431	839	300	545 622	33 820	9 625
Berufsgruppe 32. Papierhersteller und -verarbeiter										
3211	Papierhersteller	29 300	22 143	7 157	-	-	-	22 143	7 157	1 848
3221	Buchbinder	25 938	14 759	11 179	2 100	96	26	12 659	11 083	3 035
3222	Etuimacher, Kartongemacher	14 699	3 517	11 182	150	15	4	3 367	11 167	3 413
3229	Sonstige Papierverarbeiter	16 072	5 935	10 137	166	55	24	5 769	10 082	2 998
Insgesamt		86 009	46 354	39 655	2 416	166	54	43 938	39 489	11 294
Berufsgruppe 33. Graphische Berufe										
3311	Graphischer Zeichner, technischer Zeichner	32 652	26 924	5 728	1 483	194	77	25 441	5 534	867
3313	Musterzeichner	1 936	1 209	727	90	66	22	1 119	661	127
3318	Schilderhersteller, Emailschrift- tenmaler	1 683	1 603	80	454	-	-	1 149	80	15

noch: 1. Die Erwerbspersonen im Bundesgebiet in der beruflichen Gliederung nach Stellung im Beruf und Familienstand

Berufs-Nr.	Berufsabteilung Berufsgruppe Beruf	Erwerbspersonen			Von den Erwerbspersonen waren in					
					selbständiger Stellung		abhängiger Stellung			
		insgesamt	männlich	weiblich	männlich	insgesamt	weiblich ver- heiratet	männlich	insgesamt	weiblich ver- heiratet
noch: Berufsgruppen und Berufe										
noch: Berufsgruppe 33										
3319	Sonstige nachschaffende Zeichner	2 479	2 168	311	504	12	4	1 664	299	72
3321	Photograph, Reproduktionsphotograph	17 854	12 924	4 930	7 212	1 383	459	5 712	3 547	351
3329	Sonstige Lichtbildner	6 427	1 729	4 698	-	-	-	1 729	4 698	864
3331	Schriftsetzer, Schweizerdegen ...	33 550	33 052	498	-	-	-	33 052	498	114
3332	Lithograph	1 905	1 816	89	156	4	-	1 660	85	12
3334	Buchdruckplattenmacher (Stereotypen-, Galvanoplastiker) ..	1 164	1 153	11	14	-	-	1 139	11	2
3336	Klischeehersteller	2 791	2 751	40	129	-	-	2 622	40	9
3339	Sonstige Druckstockhersteller ..	946	799	147	157	-	-	642	147	42
3351	Buchdrucker	31 403	29 764	1 639	4 302	75	18	25 462	1 564	225
3353	Flachdrucker	3 526	3 347	179	64	-	-	3 283	179	52
3355	Tiefdrucker	585	555	30	9	-	-	546	30	13
3358	Stoffdrucker	4 054	3 191	863	41	10	4	3 150	853	234
3359	Sonstige Drucker	2 115	1 612	503	28	2	2	1 584	501	153
3361	Druckerhelfer	22 633	5 322	17 311	-	-	-	5 322	17 311	4 837
3371	Vervielfältiger	2 946	1 961	985	311	102	42	1 650	863	227
Insgesamt		170 649	131 880	38 769	14 954	1 848	628	116 926	36 921	8 216
Berufsgruppe 34/35. Textilhersteller und -verarbeiter										
3411	Filzmacher	1 875	1 039	836	-	-	-	1 039	836	280
3421	Spinner	90 966	27 661	63 305	90	36	15	27 571	63 269	20 753
3423	Zwirner	13 031	1 937	11 094	-	-	-	1 937	11 094	4 196
3425	Garnstrangmacher, -spuler	44 368	3 739	40 629	27	18	7	3 712	40 611	13 881
3427	Seller	2 645	2 051	594	829	14	1	1 222	580	131
3429	Sonstige Spinnberufe	2 962	1 335	1 627	21	-	-	1 314	1 627	488
3441	Weber	158 371	84 396	73 975	1 754	1 298	533	82 642	72 677	23 241
3451	Wirker, Stricker	49 163	11 857	37 306	2 078	3 405	1 670	9 779	33 901	6 411
3459	Sonstige Wirk- und Strickwarenhersteller	8 713	1 639	7 074	80	256	154	1 559	6 818	2 161
3461	Textilverflechter	3 835	1 536	2 299	105	43	18	1 431	2 256	743
3471	Sticker	9 038	560	8 478	179	954	381	381	7 524	1 917
3481	Schneider	372 425	151 521	220 904	68 382	88 817	31 286	83 139	132 087	11 009
3482	Kleidermacher	112 121	1 535	110 586	247	10 996	2 653	1 288	99 590	20 553
3483	Wascheschneider, Waschenäher ...	59 878	1 087	58 791	176	4 607	1 070	911	54 184	12 667
3489	Sonstige Textilnäher	77 269	4 288	72 981	578	1 651	599	3 710	71 330	19 709
3491	Hut- und Mützenmacher	8 401	3 731	4 670	729	206	85	3 002	4 464	1 030
3493	Putzmacher	22 664	217	22 447	106	6 655	2 968	1 111	15 792	1 889
3511	Polsterer, Dekorateur	42 544	38 080	4 464	9 460	95	28	28 620	4 369	1 003
3531	Textilschmuckmacher	1 966	434	1 532	28	40	19	406	1 492	486
3541	Textilausrüster	11 735	7 337	4 398	-	-	-	7 337	4 398	1 635
3546	Bleicher	1 427	1 090	337	21	-	-	1 069	337	102
3547	Textilfarber	9 778	8 544	1 234	56	1	-	8 488	1 233	397
3549	Sonstige Textilveredler	3 478	2 037	1 441	31	49	24	2 006	1 392	471
3551	Wascher und Plätter	41 398	6 907	34 491	3 117	7 202	3 814	3 790	27 289	7 953
3553	Chemischreiniger, Farber und Chemischreiniger	8 664	6 277	2 387	899	105	36	5 378	2 282	667
3559	Sonstige Textilreiniger	760	390	370	114	64	36	276	306	85
Insgesamt		1 159 475	371 225	788 250	89 107	126 512	45 397	282 118	661 738	153 948
Berufsgruppe 36. Lederhersteller, Leder- und Fellverarbeiter										
3611	Gerber, Gerberhelfer	12 472	11 301	1 171	820	8	2	10 481	1 163	339
3621	Lederzurichter	14 137	9 535	4 602	81	7	1	9 454	4 595	1 178
3631	Sattler	37 304	36 571	733	9 293	65	14	27 278	668	139
3632	Sattler und Polsterer	5 076	5 039	37	5 039	37	8	-	-	-
3633	Bandagist	2 029	1 708	321	298	23	5	1 410	298	63
3639	Sonstige Groblederverarbeiter ..	7 915	1 418	6 497	20	-	-	1 398	6 497	1 898
3641	Schuhmacher	126 802	125 329	1 473	65 245	304	75	60 084	1 169	146
3643	Schuhwarenhersteller	69 142	29 079	40 063	951	-	-	28 128	40 063	11 472
3651	Feintäschner (Portefeullier) ...	8 419	7 269	1 150	1 041	42	23	6 228	1 108	306
3659	Sonstige Feinlederverarbeiter ..	18 653	6 752	11 901	374	76	43	6 378	11 825	3 980
3661	Rauchwarenzurichter	907	648	259	40	-	-	608	259	85
3665	Kurschner, Pelznäher	13 484	5 296	8 188	2 046	371	168	3 250	7 817	1 564
3669	Sonstige Fellverarbeiter	304	145	159	8	2	-	137	157	44
Insgesamt		316 644	240 090	76 554	85 256	935	339	154 834	75 619	21 214
Berufsgruppe 37. Nahrungs- und Genussmittelhersteller										
3711	Getreidemüller, Futtermittel-müller	28 097	27 529	568	7 597	258	72	19 932	310	62
3713	Getreide- und Sägemüller	604	604	-	604	-	-	-	-	-
3719	Sonstige Mehl- und Nahrungsmittelhersteller	9 012	4 113	4 899	107	-	-	4 006	4 899	1 368
3721	Bäcker	156 319	153 049	3 270	47 241	805	154	105 808	2 465	174
3722	Bäcker und Müller	2 355	333	2	333	2	-	-	-	-
3723	Bäcker und Konditor	2 014	1 978	36	1 978	36	8	-	-	-
3724	Konditor	21 632	20 320	1 312	5 117	159	51	15 203	1 153	212
3729	Sonstige Backwarenhersteller ...	3 195	654	2 541	-	-	-	654	2 541	763
3731	Zuckerhersteller	8 512	7 002	1 510	-	-	-	7 002	1 510	382
3739	Sonstige Süßwarenhersteller	13 121	4 460	8 661	860	243	152	3 600	8 418	2 483
3741	Molkereifachmann, -facharbeiter ..	25 448	19 909	5 539	1 330	92	30	18 579	5 447	1 565
3744	Ölmüller	774	753	21	143	-	-	610	21	7
3749	Sonstige Fettverarbeiter	4 848	3 771	1 077	-	-	-	3 771	1 077	321
3751	Fleischer	103 963	102 011	1 952	35 809	596	118	66 202	1 356	83
3759	Sonstige Fleischverarbeiter	3 508	1 599	1 909	145	11	2	1 454	1 898	596
3761	Gewürzhersteller	918	523	395	51	-	-	472	395	99
3771	Koch, Köchin	59 263	19 520	39 743	246	146	61	19 274	39 597	6 601
3774	Obst- und Gemüsekonservierer ...	8 039	2 223	5 816	-	-	-	2 223	5 816	1 765
3776	Fischkonservierer	13 022	4 312	8 710	114	17	4	4 198	8 693	3 314
3779	Sonstige Speisenzubereiter	51 167	4 980	46 187	-	-	-	4 980	46 187	10 171
3781	Brauer und Malzer	15 012	14 832	180	859	-	-	13 973	180	52
3784	Brenner, Destillateur	3 790	3 470	320	844	-	-	2 626	320	80

noch: 1. Die Erwerbspersonen im Bundesgebiet in der beruflichen Gliederung nach Stellung im Beruf und Familienstand

Berufs-Nr.	Berufsabteilung Berufsgruppe Beruf	Erwerbspersonen			Von den Erwerbspersonen waren in					
					selbständiger Stellung			abhängiger Stellung		
					männlich	weiblich		männlich	weiblich	
		insgesamt	männlich	weiblich		insgesamt	ver-heiratet		insgesamt	ver-heiratet

noch: Berufsgruppen und Berufe

noch: Berufsgruppe 37

3787	Weinkufer	4 396	4 396	-	471	-	-	3 925	-	-
3789	Sonstige Getränke- und Getränkstoffbereiter	11 470	8 711	2 759	1 329	198	73	7 382	2 561	840
3791	Zigarrenmacher	59 559	7 176	52 383	878	142	56	6 298	52 241	23 985
3799	Sonstige Tabakwarenmacher	12 120	2 957	9 163	-	-	-	2 957	9 163	3 136
	Insgesamt	620 138	421 185	198 953	106 056	2 705	781	315 129	196 248	58 059

Berufsgruppe 39. Gewerbliche Hilfsberufe

3911	Warenausortierer	29 114	8 961	20 153	-	-	-	8 961	20 153	6 783
3915	Warenausgeber	23 692	10 974	12 718	-	-	-	10 974	12 718	4 816
3941	Bugler (sofern nicht Schneider oder Wäscher und Platter)	14 050	2 869	11 181	56	300	107	2 813	10 881	3 714
3949	Sonstige Warenausmacher	5 972	944	5 028	-	-	-	944	5 028	1 892
3961	Warenlagerarbeiter, Versandfertigtmacher	471 277	301 828	169 449	-	-	-	301 828	169 449	48 594
	Insgesamt	544 105	325 576	218 529	56	300	107	325 520	218 229	65 799

Berufsgruppe 41. Ingenieure und Techniker

4111	Vermessungsingenieur	4 338	4 315	23	493	-	-	3 822	23	5
4112	Markscheider	200	200	-	16	-	-	184	-	-
4113	Vermessungstechniker	13 541	13 441	100	65	-	-	13 376	100	13
4115	Kulturbauingenieur, -techniker ..	1 020	1 020	-	86	-	-	934	-	-
4116	Bergingenieur	2 695	2 695	-	-	-	-	2 695	-	-
4117	Steiger	10 335	10 335	-	-	-	-	10 335	-	-
4119	Sonstige Ingenieure der Bodenerschließung	255	255	-	18	-	-	237	-	-
4131	Elektroingenieur, -techniker	37 869	37 636	233	5 097	9	7	32 539	224	57
4134	Schiffsingenieur	1 465	1 465	-	-	-	-	1 465	-	-
4139	Sonstige Ingenieure der Energieumwandlung	551	551	-	58	-	-	493	-	-
4141	Chemiker	14 570	13 798	772	1 492	53	24	12 306	719	121
4142	Lebensmittelchemiker	933	700	233	28	1	-	672	227	36
4145	Chemotechniker	5 949	3 829	2 120	126	10	2	3 703	2 110	289
4151	Architekt, Hochbauingenieur, -techniker	60 889	60 291	598	24 014	199	74	36 277	399	82
4153	Bauingenieur, Tiefbauingenieur, Tiefbautechniker	26 626	26 535	91	3 525	8	5	23 010	83	30
4155	Maschineningenieur, -techniker ..	44 012	43 864	148	5 023	9	2	38 841	139	45
4156	Schiffbauingenieur, Schiffsmaschinenbauingenieur	1 681	1 681	-	82	-	-	1 599	-	-
4159	Sonstige Ingenieure des Konstruktionswesens	13 907	13 843	64	2 187	-	-	11 656	64	20
4171	Hütteningenieur, Gießerei- ingenieur, -techniker	4 702	4 702	-	193	-	-	4 509	-	-
4179	Sonstige Ingenieure der Stoffverarbeitung	8 845	8 591	254	813	-	-	7 778	254	49
4191	Ingenieur, Techniker ohne Angabe einer Fachrichtung	56 367	55 179	1 188	1 371	10	1	53 808	1 178	252
	Insgesamt	310 750	304 926	5 824	44 687	304	116	260 239	5 520	999

Berufsgruppe 42. Technische Sonderfachkräfte

4211	Medizinisch-technische Sonderfachkräfte	10 700	1 043	9 657	-	-	-	1 043	9 657	1 075
4221	Landwirtschaftlich-technischer Assistent	548	261	287	-	-	-	261	287	16
4229	Sonstige biologisch-technische Sonderfachkräfte	486	395	91	49	2	1	346	89	9
4241	Physikalisch-technische Sonderfachkräfte	4 879	3 508	1 371	-	-	-	3 508	1 371	251
4261	Lichtspielvorführer	5 177	4 850	327	405	22	8	4 445	305	101
4263	Taucher	647	647	-	58	-	-	589	-	-
4269	Sonstige praktisch-technische Sonderfachkräfte	2 650	2 439	211	-	-	-	2 439	211	55
	Insgesamt	25 087	13 143	11 944	512	24	9	12 631	11 920	1 507

Berufsgruppe 43. Maschinisten und zugehörige Berufe

4311	Maschinist an Kraftmaschinen	37 104	37 104	-	-	-	-	37 104	-	-
4313	Schiffsmaschinist	4 123	4 123	-	-	-	-	4 123	-	-
4321	Lokomotivführer	42 709	42 709	-	-	-	-	42 709	-	-
4331	Fördermaschinist, Seilbahnmaschinist	5 244	5 244	-	-	-	-	5 244	-	-
4333	Krammaschinist	28 177	26 582	1 595	-	-	-	26 582	1 595	418
4339	Sonstige Maschinisten an Arbeitsmaschinen	19 822	19 822	-	-	-	-	19 822	-	-
4351	Maschinenwärter, Maschinistenhilfer ..	19 492	19 104	388	-	-	-	19 104	388	130
4353	Heizer	78 092	78 092	-	-	-	-	78 092	-	-
4361	Automateneinrichter	2 358	2 358	-	-	-	-	2 358	-	-
4369	Sonstige Maschineneinsteller	8 750	8 293	457	-	-	-	8 293	457	147
	Insgesamt	245 871	243 431	2 440	-	-	-	243 431	2 440	695

Berufsgruppe 51. Kaufmännische Berufe

5111	Betriebskaufmann	711 074	542 892	168 182	422 817	154 711	60 994	120 075	13 471	4 233
5113	Handelsvertreter, Reisender	174 169	163 976	10 193	88 303	6 006	2 410	75 673	4 187	1 350
5115	Ambulanter Händler	39 950	30 071	9 879	30 071	9 879	5 734	-	-	-
5121	Verkäufer	361 798	78 519	283 279	-	-	-	78 519	283 279	53 227
5129	Sonstige Warenkaufleute	92 955	81 457	11 498	-	-	-	81 457	11 498	3 270

noch: 1. Die Erwerbspersonen in Bundesgebiet in der beruflichen Gliederung nach Stellung im Beruf und Familienstand

Berufs-Nr.	Berufsabteilung Berufsgruppe Beruf	Erwerbspersonen			Von den Erwerbspersonen waren in					
					selbständiger Stellung			abhängiger Stellung		
		insgesamt	männlich	weiblich	männlich	weiblich		männlich	weiblich	
insgesamt	ver- heiratet					insgesamt	ver- heiratet			

noch: Berufsgruppen und Berufe

noch: Berufsgruppe 51

5131	Buchhalter (sofern nicht Sonderfachkaufmann)	183 566	113 576	69 990	-	-	-	113 576	69 990	17 125
5139	Sonstige Rechnungsfachleute (ohne Sonderfachkaufleute)	34 383	23 344	11 039	-	-	-	23 344	11 039	3 023
5141	Kaufmännischer Angestellter ohne nähere Berufsangabe	458 809	293 346	165 463	-	-	-	293 346	165 463	19 650
5151	Drogist	21 278	15 875	5 403	7 233	1 111	331	8 642	4 292	378
5152	Buchhändler, Verlagskaufmann	15 884	11 230	4 654	5 404	1 318	402	5 826	3 336	358
5154	Bankkaufmann	98 911	73 250	25 661	1 277	89	30	71 973	25 572	3 620
5156	Versicherungskaufmann	72 222	58 497	13 725	10 684	602	217	47 813	13 123	2 149
5157	Spezialkaufmann, Reeder	19 162	17 866	1 296	8 241	423	98	9 625	873	120
5159	Sonstige Sonderfachkaufleute	2 895	2 345	550	915	194	60	1 430	356	51
5171	Makler	4 799	4 531	268	3 778	208	62	753	60	10
5173	Versteigerer, Taxator	1 119	1 058	61	520	40	10	538	21	7
5175	Verleiher, Vermieter	4 568	1 848	2 720	1 848	2 720	1 033	-	-	-
5179	Sonstige Vermittler	6 866	6 083	783	3 033	465	184	3 050	318	93
5181	Schausteller	4 706	4 022	684	2 883	407	135	1 139	277	60
5194	Tank- und Garagewart	9 007	8 805	202	-	-	-	8 805	202	46
5199	Sonstige Verkaufshelfer	50 390	17 215	33 175	-	-	-	17 215	33 175	5 910
Insgesamt		2 368 511	1 549 806	818 705	587 007	178 173	71 700	962 799	640 532	114 680

Berufsgruppe 52. Verkehrsberufe

5211	Kutscher, Fuhrherr	27 170	26 801	369	12 268	292	62	14 533	77	20
5213	Kraftfahrer	319 026	317 258	1 768	38 573	721	202	278 685	1 047	310
5215	Triebwagenführer (Straßen- und Untergrundbahn)	11 648	11 648	-	-	-	-	11 648	-	-
5216	Weichen-, Signal-, Bahnwärter	53 007	51 568	1 439	-	-	-	51 568	1 439	944
5217	Zugabfertiger, Schaffner, Rangierer	148 185	140 164	8 021	-	-	-	140 164	8 021	2 333
5218	Straßenmeister, Straßenwärter	19 704	19 704	-	-	-	-	19 704	-	-
5219	Sonstige Landverkehrsberufe	53 294	51 774	1 520	-	-	-	51 774	1 520	321
5231	Seeschiffer, Küstenschiffer	10 249	10 249	-	-	-	-	9 983	-	-
5232	Nautischer Schiffschiffhelfer, Lotse	4 689	4 689	-	1 243	-	-	3 446	-	-
5235	Binnenschiffer	23 010	22 884	126	3 003	126	7	19 881	-	-
5239	Sonstige Wasserverkehrsberufe	2 948	2 948	-	324	-	-	2 624	-	-
5241	Flugzeugführer	-	-	-	-	-	-	-	-	-
5251	Punker, Telegraphist	4 605	2 793	1 812	-	-	-	2 793	1 812	223
5253	Telephonist	35 855	6 407	29 448	-	-	-	6 407	29 448	4 011
5255	Postfacharbeiter	110 351	95 015	15 336	-	-	-	95 015	15 336	3 818
5259	Sonstige Nachrichtenverkehrsberufe	344	327	17	-	-	-	327	17	5
5261	Büroboten, Amtseihilfe	45 139	40 783	4 356	-	-	-	40 783	4 356	620
5263	Transportarbeiter, Träger	202 415	182 446	19 969	1 862	37	16	180 584	19 932	8 858
5269	Sonstige Verkehrshelfer	2 957	2 866	91	-	-	-	2 866	91	14
Insgesamt		1 074 596	990 324	84 272	57 539	1 176	287	932 785	83 096	21 477

Berufsgruppe 53. Gaststättenberufe

5311	Gastwirt, Gaststättenkaufmann	83 998	55 878	28 120	50 759	25 725	8 092	5 119	2 395	589
5312	Gastwirt und Bäcker	2 157	1 984	173	1 984	173	23	-	-	-
5313	Gastwirt und Fleischer	7 093	6 604	489	6 604	489	53	-	-	-
5314	Gastwirt und Kaufmann	4 000	3 206	794	3 206	794	181	-	-	-
5321	Kellner	64 791	34 635	30 156	-	-	-	34 635	30 156	6 551
5329	Sonstige Gaststättengehilfen	16 756	5 851	10 905	42	27	11	5 809	10 878	2 243
Insgesamt		178 795	108 158	70 637	62 595	27 208	8 360	45 563	43 429	9 383

Berufsgruppe 61. Hauswirtschaftliche Berufe

6111	Haushaltführende Berufe	25 095	145	24 950	-	-	-	145	24 950	1 759
6121	Hausgehilfin	674 099	-	674 099	-	-	-	-	674 099	32 403
6129	Sonstige Haushalthelfer	7 230	1 447	5 783	-	-	-	1 447	5 783	569
Insgesamt		706 424	1 592	704 832	-	-	-	1 592	704 832	34 731

Berufsgruppe 62. Reinigungsberufe

6211	Waschfrau	2 139	-	2 139	-	277	131	-	1 862	467
6213	Raumreiniger	153 539	2 787	150 752	-	-	-	2 787	150 752	50 881
6219	Sonstige Hausratreiniger	2 280	653	1 627	30	36	11	623	1 591	408
6221	Glas- und Gebäudereiniger	4 932	4 228	704	1 378	-	-	2 850	704	134
6229	Sonstige Bauten- und Straßenreiniger	15 452	15 452	-	-	-	-	15 452	-	-
6231	Maschinen-, Apparate-, Fahrzeug-, Warenreiniger	21 436	18 017	3 419	157	-	-	17 860	3 419	1 079
Insgesamt		199 778	41 137	158 641	1 565	313	142	39 572	158 328	52 969

Berufsgruppe 63. Gesundheitsdienst- und Körperpflegeberufe

6311	Arzt	63 391	54 160	9 231	32 257	4 189	1 891	21 903	5 042	983
6321	Zahnarzt	12 882	10 710	2 172	9 415	1 226	643	1 295	946	142
6331	Tierarzt	5 669	5 599	70	4 194	28	12	1 405	42	11
6341	Heilpraktiker	2 445	1 877	568	1 779	511	156	98	57	9
6343	Dentist	16 839	14 698	2 141	10 788	1 050	430	3 910	1 091	86
6351	Apotheker	15 547	9 272	6 275	4 535	490	138	4 737	5 785	811
6361	Hebamme	11 712	-	11 712	-	9 537	5 441	-	2 175	597
6362	Krankenschwester, Krankenpfleger	124 834	9 067	115 767	31	1 194	60	9 036	114 573	3 079
6363	Säuglings- und Kinderschwester	13 276	-	13 276	-	-	-	-	13 276	259
6364	Massieur, Krankengymnast	9 023	3 300	5 723	1 893	3 318	931	1 407	2 405	414
6366	Sprechstundenhelfer	26 534	265	26 269	-	-	-	265	26 269	2 447
6369	Sonstige Heilbehandlungsbeistände	16 109	5 783	10 326	-	-	-	5 783	10 326	1 020
6381	Fleischbeschauer	2 069	1 852	217	368	91	5	1 484	208	62

noch: 1. Die Erwerbspersonen im Bundesgebiet in der beruflichen Gliederung
nach Stellung im Beruf und Familienstand

Berufs- Nr.	Berufsabteilung Berufsgruppe Beruf	Erwerbspersonen			Von den Erwerbspersonen waren in					
					selbständiger Stellung			abhängiger Stellung		
					männlich	weiblich		männlich	weiblich	
		insgesamt	männlich	weiblich		insgesamt	ver- heiratet		insgesamt	ver- heiratet

noch: Berufsgruppen und Berufe

noch: Berufsgruppe 63

6383	Desinfektor, Schädlingbekämpfer	2 916	2 796	120	1 023	48	18	1 773	72	20
6385	Abdecker	198	198	-	68	-	-	130	-	-
6389	Sonstige gesundheitssichernde Berufe	1 260	778	482	138	126	71	640	356	171
6391	Friseur	129 778	80 329	49 449	39 447	8 083	4 067	40 882	41 366	5 888
6399	Sonstige Körperpfleger	11 400	6 862	4 538	441	1 233	428	6 421	3 305	891
	Insgesamt	465 882	207 546	258 336	106 377	31 042	14 291	101 169	227 294	16 890

Berufsgruppe 64. Volkspflegeberufe

6411	Fürsorger, Betreuer	24 863	5 641	19 222	-	-	-	5 641	19 222	1 311
	Insgesamt	24 863	5 641	19 222	-	-	-	5 641	19 222	1 311

Berufsgruppe 71. Verwaltungs- und Büroberufe

7111	Verwaltungsbeamter, -angestellter	380 764	334 097	46 667	-	-	-	334 097	46 667	5 614
7115	Verwaltungsbeamter, -angestellter ohne nähere Berufsangabe	228 790	163 234	65 556	-	-	-	163 234	65 556	8 922
7121	Bürogehilfe, Verwaltungsgehilfe	274 372	67 936	206 436	-	-	-	67 936	206 436	40 044
7125	Stenotypist, Maschinenschreiber	196 390	4 622	191 768	-	-	-	4 622	191 768	41 233
7127	Lochkartenfachmann	3 488	918	2 570	-	-	-	918	2 570	705
7129	Sonstige Büro- und Verwaltungshelfer	1 062	514	548	-	-	-	514	548	110
	Insgesamt	1 084 866	571 321	513 545	-	-	-	571 321	513 545	96 628

Berufsgruppe 72. Rechts- und Sicherheitswahrer

7211	Richter, Staatsanwalt	15 048	14 765	283	-	-	-	14 765	283	70
7221	Rechtsanwalt, Notar	13 309	12 901	408	11 193	244	123	1 708	164	24
7224	Patentanwalt	244	237	7	210	3	3	27	4	-
7226	Rechtskonsulent	996	956	40	653	17	6	303	23	3
7228	Rechtsanwalts- und Notargehilfe	10 439	5 104	5 335	-	-	-	5 104	5 335	551
7231	Wirtschaftsrechtssachverständiger, Buchführungssachverständiger	33 253	29 503	3 750	16 773	1 380	391	12 730	2 370	339
7241	Rechtssvollstrecker	11 677	10 869	808	-	-	-	10 869	808	125
7251	Polizeibeamter, -angestellter	98 286	97 242	1 044	-	-	-	97 242	1 044	193
7261	Berufsfeuerwehrmann	12 206	12 206	-	-	-	-	12 206	-	-
7263	Gewerbeaufsichtsbeamter, -angestellter	451	420	31	-	-	-	420	31	3
7269	Sonstige Sicherheitswahrer	487	456	31	219	15	11	237	16	3
	Insgesamt	196 396	184 659	11 737	29 048	1 659	534	155 611	10 078	1 311

Berufsgruppe 73. Dienst- und Wachberufe

7311	Wachter	86 024	85 120	904	945	-	-	84 175	904	286
7313	Hauswart, Hausmeister	43 810	38 400	5 410	-	-	-	38 400	5 410	3 215
7315	Hausdiener, Gewerbediener	9 796	8 773	1 023	-	-	-	8 773	1 023	316
7319	Sonstige Dienst- und Wachberufe	10 845	3 809	7 036	125	147	52	3 684	6 889	2 377
	Insgesamt	150 475	136 102	14 373	1 070	147	52	135 032	14 226	6 194

Berufsgruppe 81. Erziehungs- und Lehrberufe, Seelsorger

8111	Jugendleiter	1 590	426	1 164	-	-	-	426	1 164	71
8113	Kindergärtnerin, Kinderpflegerin	27 112	-	27 112	-	463	78	-	26 649	1 187
8119	Sonstige Erziehungsberufe	4 915	1 549	3 366	256	348	63	1 293	3 018	134
8121	Hochschullehrer	5 706	5 207	499	-	-	-	5 207	499	80
8122	Wissenschaftlicher Lehrer an höheren Schulen	28 783	21 019	7 764	129	56	15	20 890	7 708	665
8123	Volksschullehrer, Mittelschullehrer, Schulhelfer	147 780	91 468	56 312	-	-	-	91 468	56 312	6 716
8124	Berufsschullehrer, Fachschullehrer, Werklehrer	29 617	12 991	16 626	523	813	199	12 468	15 813	1 955
8125	Kunstlehrer, Zeichenlehrer	599	343	256	20	5	1	323	251	39
8126	Musiklehrer, Gesanglehrer	10 899	3 776	7 123	2 638	5 904	1 321	1 138	1 219	180
8127	Sportlehrer, Berufssportler	4 970	3 077	1 893	815	749	154	2 262	1 144	193
8129	Sonstige Lehrberufe	1 887	1 016	871	289	368	89	727	503	106
8141	Evangelischer Geistlicher	11 086	10 919	167	-	-	-	10 919	167	24
8142	Pfarrdiakon, Pfarrgehilfin	2 304	655	1 649	-	-	-	655	1 649	40
8144	Katholischer Geistlicher	18 576	18 576	-	-	-	-	18 576	-	-
8145	Rabbiner	36	36	-	-	-	-	36	-	-
8146	Geistlicher (Sprecher) anderer Bekenntnisse	1 830	1 627	203	156	22	2	1 471	181	24
8147	Mönch, Nonne	32 018	4 722	27 296	-	-	-	4 722	27 296	-
8149	Sonstige Seelsorge- und Kulthelfer	4 809	3 639	1 170	-	-	-	3 639	1 170	165
	Insgesamt	334 517	181 046	153 471	4 826	8 728	1 922	176 220	144 743	11 579

Berufsgruppe 82. Bildungs- und Forschungsberufe

8211	Schriftsteller	4 348	3 537	811	3 035	712	216	502	99	21
8212	Schriftleiter, Lektor	11 648	10 176	1 472	2 682	406	117	7 494	1 066	241
8214	Dolmetscher, Übersetzer	12 892	6 741	6 151	462	339	106	6 279	5 812	1 023
8217	Bibliothekar	4 532	1 402	3 130	-	-	-	1 402	3 130	426
8219	Sonstige Bildungsberufe	656	490	166	71	16	5	419	150	35
8221	Wirtschaftswissenschaftler, Statistiker	1 046	898	148	59	31	7	839	117	27
8229	Sonstige Forschungsberufe	6 880	5 725	1 155	872	230	66	4 853	925	159
	Insgesamt	42 002	28 969	13 033	7 181	1 734	517	21 788	11 299	1 932

noch: 1. Die Erwerbspersonen im Bundesgebiet in der beruflichen Gliederung
nach Stellung im Beruf und Familienstand


Berufs- Nr.	Berufsabteilung Berufsgruppe Beruf	Erwerbspersonen			Von den Erwerbspersonen waren in					
					selbständiger Stellung			abhängiger Stellung		
					männlich	weiblich		männlich	weiblich	
						insgesamt	ver- heiratet		insgesamt	ver- heiratet
noch: Berufsgruppen und Berufe										
Berufsgruppe 83. Künstlerische Berufe										
8311	Bildhauer	2 030	1 677	353	1 487	313	93	190	40	-
8312	Kunstmaler, Kunstzeichner	11 906	9 822	2 384	7 637	1 659	458	1 885	725	91
8319	Sonstige bildende Künstler	7 362	6 600	2 762	1 285	89	25	5 315	673	124
8321	Schauspieler	6 945	4 366	2 579	622	307	120	3 744	2 272	606
8323	Bühnensänger, Konzertsänger	4 613	2 025	2 588	284	587	233	1 74	2 001	547
8326	Tänzer	3 054	859	2 195	533	552	189	326	1 643	202
8327	Artist	3 206	2 079	1 127	663	258	106	1 416	869	229
8329	Sonstige darstellende Künstler	1 357	703	654	267	84	29	436	570	130
8341	Musiker	31 039	28 857	2 182	5 612	815	244	23 245	1 367	266
8351	Kunstgewerber ohne nähere Berufsangabe	2 549	668	1 881	344	878	237	324	1 003	155
8359	Sonstige künstlerische Hilfsberufe	1 104	703	401	285	24	2	418	377	72
Insgesamt		75 165	58 059	17 106	19 019	5 566	1 736	39 040	11 540	2 422
Berufsgruppe 91. Berufstätige ohne nähere Berufsangabe										
9111	Berufstätiger ohne nähere Berufsangabe	533 409	295 320	238 089	-	-	-	295 320	238 089	39 309
Insgesamt		533 409	295 320	238 089	-	-	-	295 320	238 089	39 309
Berufsgruppe 92. Berufstätige mit noch nicht bestimmtem Beruf										
9211	Lehrling mit noch nicht feststehendem Lehrberuf	4 596	3 208	1 388	-	-	-	3 208	1 388	4
9221	Praktikant, Volontär mit noch nicht feststehendem Beruf	6 701	5 389	1 312	-	-	-	5 389	1 312	17
Insgesamt		11 297	8 597	2 700	-	-	-	8 597	2 700	21
Berufsgruppe 98. Schulentlassene (arbeitslos)										
9899	Schulentlassener(arbeitslos)...	105 422	43 928	61 494	-	-	-	43 928	61 494	-
Insgesamt		105 422	43 928	61 494	-	-	-	43 928	61 494	-
Berufsgruppe 99. Mithelfende Familienangehörige außerhalb der Wirtschaftsabteilung Land- und Forstwirtschaft										
9911	Mithelfender Familienangehöriger außerhalb der Wirtschaftsabtei- lung Land- und Forstwirtschaft.	451 647	106 178	345 469	-	-	-	106 178	345 469	245 934
Insgesamt		451 647	106 178	345 469	-	-	-	106 178	345 469	245 934

2. Die Erwerbspersonen im Bundesgebiet nach Stellung im Beruf und Altersgruppen


Altersgruppe	insgesamt	männlich	weiblich		Altersgruppe	insgesamt	männlich	weiblich	
			insgesamt	ver-heiratet				insgesamt	ver-heiratet
<u>Erwerbstätige in selbständiger Stellung</u>					<u>Erwerbstätige insgesamt</u>				
unter 15	-	-	-	-	unter 15	169 263	98 827	70 436	-
15 bis " 18	-	-	-	-	15 bis " 18	1 535 461	836 292	699 169	1 153
18 " " 20	1 938	637	1 301	42	18 " " 20	1 096 196	585 305	510 891	10 501
20 " " 25	46 990	31 259	15 731	3 290	20 " " 25	2 715 323	1 545 019	1 170 304	154 372
25 " " 30	126 714	98 491	28 223	12 410	25 " " 30	2 276 002	1 334 685	941 317	322 108
30 " " 35	165 004	131 882	33 122	16 656	30 " " 35	1 469 880	943 449	526 431	249 398
35 " " 40	354 377	285 981	68 396	33 938	35 " " 40	2 112 555	1 420 161	692 394	387 192
40 " " 45	480 898	396 378	84 520	37 626	40 " " 45	2 288 610	1 586 907	701 703	414 075
45 " " 50	512 595	431 614	80 981	29 930	45 " " 50	2 245 326	1 595 755	649 571	382 426
50 " " 55	449 446	371 221	78 225	21 899	50 " " 55	1 781 663	1 233 320	548 343	313 887
55 " " 60	365 711	292 453	73 258	14 501	55 " " 60	1 280 728	871 492	409 236	225 065
60 " " 65	308 100	248 263	59 837	7 801	60 " " 65	891 270	638 734	252 536	131 167
65 und älter	446 542	364 105	82 437	5 593	65 und älter	761 948	527 063	234 885	105 330
Insgesamt	3 258 315	2 652 284	606 031	183 686	Insgesamt	20 624 225	13 217 009	7 407 216	2 696 674
<u>Erwerbstätige in abhängiger Stellung</u>					<u>Arbeitslose</u>				
unter 15	109 664	69 967	39 697	-	unter 15	37 109	18 087	19 022	-
15 bis " 18	1 292 452	736 217	556 235	883	15 bis " 18	113 263	41 531	71 732	100
18 " " 20	935 180	519 259	415 921	8 031	18 " " 20	75 163	35 244	39 919	907
20 " " 25	2 254 305	1 352 938	901 367	99 918	20 " " 25	211 121	111 233	99 888	8 277
25 " " 30	1 760 238	1 123 158	637 080	163 325	25 " " 30	179 771	101 429	78 342	12 130
30 " " 35	1 083 949	763 881	320 068	106 924	30 " " 35	114 032	70 471	43 561	8 516
35 " " 40	1 445 183	1 088 885	356 298	131 755	35 " " 40	145 606	97 191	48 415	10 540
40 " " 45	1 484 558	1 161 354	323 204	118 051	40 " " 45	151 613	105 444	46 169	9 716
45 " " 50	1 420 872	1 146 690	274 182	87 551	45 " " 50	149 931	107 994	41 937	8 010
50 " " 55	1 059 568	853 109	206 459	52 955	50 " " 55	125 150	93 720	31 430	4 642
55 " " 60	702 710	572 837	129 873	25 235	55 " " 60	87 270	71 691	15 579	1 954
60 " " 65	448 002	384 499	63 503	9 113	60 " " 65	52 505	48 039	4 466	522
65 und älter	184 839	149 621	35 218	2 707	65 und älter	7 248	6 330	918	121
Insgesamt	14 181 520	9 922 415	4 259 105	806 448	Insgesamt	1 449 782	908 404	541 378	65 435
<u>Mithelfende Familienangehörige in der Landwirtschaft</u>					<u>Erwerbspersonen insgesamt</u>				
unter 15	55 755	26 771	28 984	-	unter 15	206 372	116 914	89 458	-
15 bis " 18	218 187	89 371	128 816	236	15 bis " 18	1 648 724	877 823	770 901	1 253
18 " " 20	136 706	54 964	81 742	2 145	18 " " 20	1 171 359	620 549	550 810	11 408
20 " " 25	351 315	131 352	219 963	44 214	20 " " 25	2 926 444	1 656 252	1 270 192	162 649
25 " " 30	330 174	91 878	238 296	123 558	25 " " 30	2 455 773	1 436 114	1 019 659	334 238
30 " " 35	183 881	38 631	145 250	103 445	30 " " 35	1 583 912	1 013 920	569 992	257 914
35 " " 40	259 480	37 006	222 474	182 125	35 " " 40	2 258 161	1 517 352	740 809	397 732
40 " " 45	269 845	23 778	246 067	215 615	40 " " 45	2 440 223	1 692 351	747 872	423 791
45 " " 50	265 548	14 257	251 291	226 089	45 " " 50	2 395 257	1 703 749	691 508	390 436
50 " " 55	236 390	7 075	229 315	207 894	50 " " 55	1 906 813	1 327 040	579 773	318 529
55 " " 60	187 920	4 955	182 965	164 650	55 " " 60	1 367 998	943 183	424 815	227 019
60 " " 65	120 064	4 836	115 228	102 174	60 " " 65	943 775	686 773	257 002	131 689
65 und älter	117 478	11 258	106 220	88 461	65 und älter	769 196	533 393	235 803	105 451
Insgesamt	2 732 743	536 132	2 196 611	1 460 606	Insgesamt	22 074 007	14 125 413	7 948 594	2 762 109
<u>Mithelfende Familienangehörige außerhalb der Landwirtschaft</u>									
unter 15	3 844	2 089	1 755	-					
15 bis " 18	24 822	10 704	14 118	34					
18 " " 20	22 372	10 445	11 927	283					
20 " " 25	62 713	29 470	33 243	6 950					
25 " " 30	58 876	21 158	37 718	22 815					
30 " " 35	37 046	9 055	27 991	22 373					
35 " " 40	53 515	8 289	45 226	39 374					
40 " " 45	53 309	5 397	47 912	42 783					
45 " " 50	46 311	3 194	43 117	38 856					
50 " " 55	36 259	1 915	34 344	31 139					
55 " " 60	24 387	1 247	23 140	20 679					
60 " " 65	15 104	1 136	13 968	12 079					
65 und älter	13 089	2 079	11 010	8 569					
Insgesamt	451 647	106 178	345 469	245 934					


ALTERSAUFBAU DER ERWERBSPERSONEN IN DER BUNDESREPUBLIK DEUTSCHLAND AM 13.9.1950

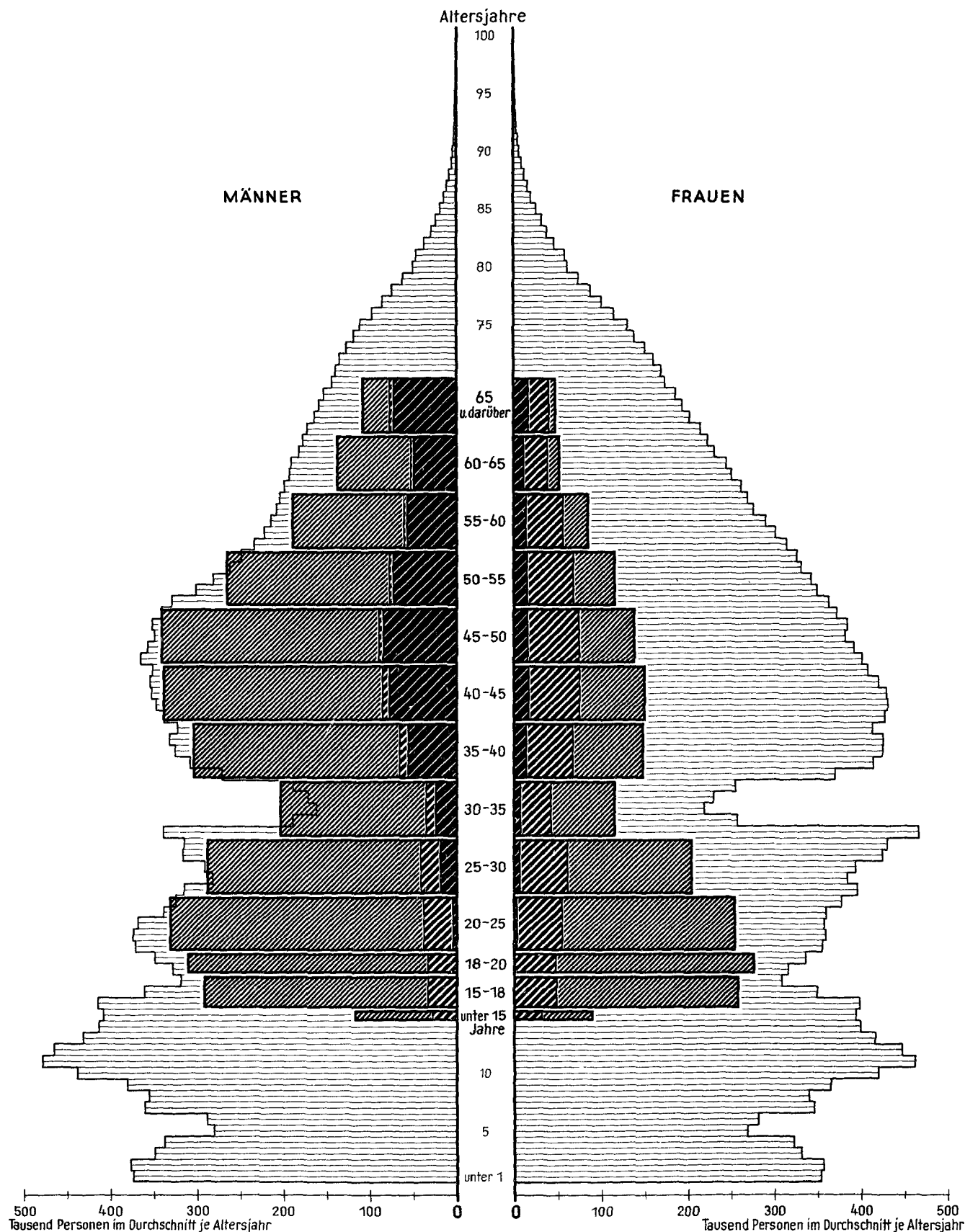
(Tausend Personen im Durchschnitt je Altersjahr)

 Selbständige

 Mithelfende Familienangehörige

 Abhängige (ohne Mithelf. Familienangeh.)

 Altersgliederung der Gesamtbevölkerung 1950



STAT. BUNDESAMT 52-0101