

# STATISTISCHE BERICHTE



Herausgeber: Statistisches Bundesamt / Wiesbaden

Arb.-Nr. VII/32/2

Erschienen am 29. Juni 1961

**Staatliche und kommunale Aufwendungen für Krankenanstalten  
sowie sonstige Einrichtungen des Gesundheitswesens  
und ihre Finanzierung**

**Ergebnisse der Finanzstatistik in den  
Rechnungsjahren 1956 bis 1959**

## I. Erfasste Krankenanstalten und sonstige Einrichtungen und ihr Nachweis in der Finanzstatistik

Die vorliegende Darstellung behandelt die Finanzen der staatlichen und kommunalen Krankenanstalten und sonstiger Einrichtungen des Gesundheitswesens, in denen die ärztliche Beratung, Untersuchung oder Behandlung von Krankheiten, Leiden oder Körperschäden durchgeführt wird (z.B. Gesundheitsämter, Tbc-Beratungsstellen, Untersuchungsämter)<sup>1)</sup>. Neben diesen der Gesundheitspflege und -fürsorge dienenden Maßnahmen sind in den hier behandelten Aufwendungen auch Ausgaben für Gesundheitsvorsorge eingeschlossen (z.B. Röntgenreihenuntersuchungen). Außer Betracht bleiben dagegen die Aufwendungen für die sog. "Ortshygiene" (z.B. Straßenreinigung, Abwasserbeseitigung) und für mannigfaltige andere Maßnahmen, die als Nebenzweck auch vorbeugender Gesundheitspflege dienen (z.B. Sportförderung, besondere Ausgestaltung von Schulbauten, Unfallstationen in Behörden usw.).

Die Finanzstatistik erfaßt lediglich die in den Haushaltsrechnungen der staatlichen und kommunalen Gebietskörperschaften nachgewiesenen Ausgaben und Einnahmen, und zwar sowohl die brutto (d.h. mit allen Ausgaben und Einnahmen) erfaßten staatlichen oder kommunalen Anstalten und Einrichtungen als auch die Zuschüsse an andere öffentliche und private Institutionen dieser Art.

Die Krankenanstalten und sonstigen hier behandelten Einrichtungen werden nicht nur von den staatlichen und kommunalen Gebietskörperschaften, sondern auch von freigemeinnützigen Körperschaften und Vereinigungen (z.B. Rotes Kreuz, karitative Organisationen) sowie von privaten Stellen getragen. Mit Ausnahme der Gesundheitsämter und der Hochschulkliniken, die ausnahmslos von der Öffentlichen Hand zu tragen sind, werden alle sonstigen Krankenanstalten und Einrichtungen (z.B. Beratungsstellen) teils

---

1) Für die ka. Gemeinden mit weniger als 3 000 Einwohnern sind die Ausgaben für das Gesundheitswesen nicht von den für Jugendpflege und Sport verausgabten Mitteln zu trennen. Das Finanzvolumen dieser Gruppe von Gebietskörperschaften fällt allerdings nicht ins Gewicht; es macht weniger als 2 vH der hier nachgewiesenen Gesamtausgaben aus.

von Ländern und Gemeinden (Gv.), teils von freigemeinnützigen oder privaten Rechtsträgern unterhalten. Das Finanzvolumen der freigemeinnützigen und privaten Krankenanstalten dürfte nach grober Schätzung ungefähr der Größenordnung der Ausgaben für staatliche und kommunale Anstalten entsprechen. Anhaltspunkte über die privaten und von freigemeinnützigen Körperschaften für Beratungsstellen, Rettungsstationen, Untersuchungsanstalten u.ä. Einrichtungen getätigten Aufwendungen liegen dagegen nicht vor.

## II. Höhe und Entwicklung der Ausgaben und Einnahmen für Krankenanstalten und sonstige Einrichtungen des Gesundheitswesens.

Staatliche und kommunale Gebietskörperschaften weisen für das Rechnungsjahr 1959 insgesamt 3 142 Mill.DM Ausgaben für eigene und für Zuschüsse an sonstige, von anderen Rechtsträgern unterhaltene Krankenanstalten und sonstige Einrichtungen des Gesundheitswesens nach. Je Einwohner entspricht das einem durchschnittlichen Ausgabensatz von rund 58,--DM. Darin sind die bei den Gemeinden unter 3 000 Einwohnern anfallenden Ausgaben für Jugendpflege und Sport enthalten, die allerdings im Rahmen der Gesamtergebnisse nur von geringer Bedeutung sind.

Die Entwicklung der Aufwendungen für das Gesundheitswesen in den letzten Jahren (vgl. Tabelle 1) ist durch eine stetige Zunahme der verausgabten Beträge charakterisiert, die sich ungefähr im Rahmen der Entwicklung der gesamten öffentlichen Ausgaben hält. Besonders die Aufwendungen der Kliniken werden in starkem Maße von den allgemeinen Lohn- und Preisentwicklungen beeinflusst, die deshalb auch neben dem aus dem Wiederaufbau und dem Ausbau der Krankenanstalten resultierenden Finanzbedarf zu den maßgebenden Faktoren bei der Entwicklung der gesamten Personal- und Betriebskosten gehören.

Der auf die Krankenanstalten entfallende Anteil beträgt 2 693 Mill.DM, also mehr als 85 vH der hier - unter Einschluß sonstiger Einrichtungen des Gesundheitswesens - dargestellten Gesamtaufwendungen. In Relation zur Zahl der planmäßigen Betten in staatlichen und kommunalen

Krankenanstalten und je Kalendertag entsprechen die Ausgaben 1959 durchschnittlich etwa 26 DM. Selbstverständlich bedingen die vielfältigen besonderen Umstände in den einzelnen Anstalten (z.B. Größe, Fachgebiet, Kriegszerstörungen, Belegungsdichte usw.) erhebliche Abweichungen von diesem Durchschnittssatz.

Bei den Krankenhauskosten handelt es sich ganz überwiegend um Personal- und Sachausgaben für die staats- und gemeindeeigenen Anstalten (1959 2 608 Mill.DM), nur zum Teil (1959 84 Mill.DM) um Zuschüsse an Krankenanstalten anderer Rechtsträger. Die U n i v e r s i t ä t s k l i n i k e n (ohne Hochschulkliniken in Düsseldorf und Frankfurt) erforderten 1959 400 Mill.DM Ausgaben oder rd. 15 vH der für alle Krankenanstalten gezahlten Beträge<sup>1)</sup>. Je Bett und Tag<sup>2)</sup> entspricht das einem Ausgabensatz von rd. 42 DM. Die A n s t a l t e n f ü r N e r v e n - u n d G e i s t e s k r a n k e wiesen 1959 308 Mill.DM Ausgaben (rd. 12 vH der Gesamtausgaben) nach. Je Bett und Tag ergeben sich 1959 rd. 13 DM Ausgaben. Auf die übrigen allgemeinen und Fachkrankenhäuser entfielen 1959 1 984 Mill.DM (rd. 29 DM je Tag und Bett). Darin sind auch Aufwendungen der Spezialanstalten, wie z.B. Entbindungsheime, Kurkrankenanstalten, Tuberkulosenkrankenanstalten, orthopädische Kliniken usw. eingeschlossen.

Die Aufwendungen für Gesundheitsämter und sonstige Einrichtungen des Gesundheitswesens belaufen sich 1959 auf 449 Mill.DM. Eine Aufteilung dieser Beträge nach ihrer Verwendung im einzelnen ist an Hand der finanzstatistischen Unterlagen nicht möglich. Jedoch dürften die Ausgaben für die kommunalen und staatlichen Gesundheitsämter sowie die Personal- und Sachausgaben der verschiedenen Beratungs- und Fürsorgestellen (z.B. Tuberkulosefürsorge, Mütterberatung, Schulzahnkliniken usw.) den größten Teil der Aufwendungen beanspruchen.

---

1) Vgl. dazu auch Stat. Bericht VII/32/1 vom 12. Sept. 1960 über die Finanzen der Hochschulen, Herausg. Stat. Bundesamt.- 2) Planbetten und Kalendertage.

Die Einnahmen der Krankenanstalten und der übrigen Gesundheitseinrichtungen bleiben erheblich hinter der Ausgaben-summe zurück, so daß in größerem Umfang Zuschüsse aus allgemeinen Einnahmen (z.B. Steuern) zur Deckung der Ausgaben herangezogen werden müssen. Im Rechnungsjahr 1959 betragen sie mit 1 799 Mill.DM nur etwas mehr als die Hälfte der entsprechenden Ausgaben. Die Entwicklung der Einnahmen im Verlauf der letzten Jahre wurde im wesentlichen durch die Höhe der vereinnahmten Pflegegelder, Ersatzgelder und anderer Gebühren bedingt (vgl. im einzelnen den folgenden Abschnitt).

### III. Struktur der Ausgaben und Einnahmen

#### 1. Personalausgaben

Die Personalausgaben stellen den größten Teilbetrag an den gesamten Aufwendungen für Krankenanstalten und sonstige Einrichtungen des Gesundheitswesens dar. Ihr Gesamtbetrag beläuft sich 1959 auf 1 373 Mill.DM oder durchschnittlich 44 vH der hier erfaßten Gesamtausgaben. Davon entfallen etwa 1 149 Mill.DM oder rund 83 vH auf die Besoldung und Versorgung des Heil- und Pflegepersonals sowie der sonstigen Beschäftigten in Krankenanstalten. Nur etwa ein Fünftel der Personalausgaben oder 225 Mill.DM muß für Ärzte, Schwestern und sonstiges Personal bei den Gesundheitsämtern, Beratungsstellen, Untersuchungsanstalten und sonstigen Einrichtungen des Gesundheitswesens verausgabt werden.

Die Struktur der Personalkosten ist besonders in den Krankenanstalten infolge der vielgestaltigen Dienstverhältnisse und der häufig voneinander abweichenden besonderen Umstände der einzelnen Anstalten sehr differenziert.

Während z.B. der Chefarztvertrag zumeist individuell gestaltet ist, regelt sich die Besoldung für den nachgeordneten ärztlichen Dienst in Anlehnung an die Tarifordnung für Angestellte im öffentlichen Dienst nach der Krankenhaustarifordnung.

Inwieweit neben bestimmten Fachärzten und den Assistenzärzten noch Hilfsärzte (häufig mit dem halben Tarifgehalt) und Volontärärzte tätig sind, richtet sich nach den Bedürfnissen der einzelnen Anstalt. Auch für das Pflegepersonal ergeben sich infolge der Vielfalt des Schwesternwesens auffallende Unterschiede. Während nämlich die Krankenpfleger in der Regel auf Grund eines Einzelarbeitsvertrags im Rahmen der Krankenhaus-tarifordnung angestellt werden, üben die Schwestern ihren Beruf häufig auf Grund eines Gestellungsvertrags mit den Schwesternschaften (z.B. Ordensschwestern, Diakonissen, Rotkreuz-Schwestern) aus. Auch aus den vielen Krankenhäusern angeschlossenen Schwesternschulen (Krankenpflegeschulen), die der Ausbildung des Schwesternnachwuchses dienen, ergeben sich Auswirkungen auf die Kostenstruktur der einzelnen Anstalten. Schließlich ist das ärztliche Hilfspersonal zu erwähnen, wozu z.B. die medizinisch-technischen Assistentinnen, Krankengymnasten, Masseure u.a. zählen.

## 2. Sachausgaben

Besondere Bedeutung kommt den Investitionen für die Krankenanstalten und die übrigen Einrichtungen des Gesundheitswesens zu. Während der Investitionsbedarf in den ersten Nachkriegsjahren weithin aus den hohen Kriegsschäden an den Krankenanstalten resultierte, tritt in den letzten Jahren in stärkerem Maß der Neubaubedarf in den Vordergrund. Dafür sind einmal die wachsenden Anforderungen an die Baugestaltung und die Ausstattung der Kliniken von der medizinischen Seite her maßgebend, daneben aber auch wirtschaftliche Überlegungen, nach denen neu erstellte Anlagen häufig gegenüber den alten Einrichtungen eine wesentliche Kostenersparnis versprechen.

Für 1959 werden 553 Mill.DM Investitionen in den Rechnungen der Länder und Gemeinden nachgewiesen. Die gesamten Investitionsausgaben für die hier behandelten Institutionen seit der Währungsumstellung

1948 belaufen sich auf über 3,5 Mrd.DM, vorwiegend für Krankenanstalten. Darin sind neben den Bauausgaben (einschließlich des erforderlichen Grunderwerbs) auch die Kosten für Beschaffungen beweglichen Vermögens enthalten.

Die laufenden Sachausgaben der Krankenanstalten umfassen neben den Bewirtschaftungskosten vor allem die Ausgaben für den medizinischen Sachbedarf und die Verpflegungskosten (vgl. Schaubild). In den sonstigen laufenden Aufwendungen sind u.a. Leistungen für den Schuldendienst und für Verwaltungsbedarf enthalten.

Die Betriebskosten der Krankenanstalten weisen in den letzten Jahren eine steigende Tendenz auf; dazu trugen nicht nur die allgemeinen konjunkturellen Einflüsse bei, sondern auch die fortschrittlichen und wirkungsvolleren Behandlungsmethoden und die dadurch bedingte verkürzte Verweildauer der Patienten. Die so in gewissem Umfang eintretende erhöhte Ausnutzung der Kapazität wirkt sich ebenfalls auf die Kostengestaltung aus.

### 3. Finanzierung der Ausgaben

Für die Finanzierung der Krankenanstalten und der sonstigen Einrichtungen des Gesundheitswesens müssen neben den speziellen Einnahmen, die in erster Linie Gebühren sowie die in der Finanzstatistik als "übrige Einnahmen" zusammengefaßten Beträge umschließen, in großem Umfang auch allgemeine Deckungsmittel und Schuldenaufnahmen am Kreditmarkt eingesetzt werden. Im einzelnen ergeben sich auch hier charakteristische Unterschiede. Während z.B. die Gesundheitsämter und die übrigen Einrichtungen des Gesundheitswesens mehr als die Hälfte ihrer Ausgaben aus allgemeinen Deckungsmitteln und Schuldenaufnahmen finanzieren, ist der Zuschußbedarf der Krankenanstalten durchschnittlich merklich geringer. Dennoch besteht zum Teil ein empfindliches Mißverhältnis der eigenen Einnahmen zu den Ausgaben der Krankenanstalten, weil u.a. die von den Sozialversicherungs-

trägern auf Grund der sog. "Verordnungsselbstkosten" erstatteten Beträge, die innerhalb der speziellen Einnahmen der Krankenanstalten besonders ins Gewicht fallen, die tatsächlichen Aufwendungen für die Patienten nicht immer decken. Allerdings liegen die Relationen der unmittelbaren Einnahmen zu den einzelnen allgemeinen Deckungsmitteln im einzelnen verschieden. So konnten z.B. die Hochschulkliniken im Rechnungsjahr 1959 rd. 50 vH, die Anstalten für Nerven- und Geisteskranken rd. 86 vH, und die übrigen Krankenanstalten rd. 62 vH ihrer gesamten Ausgaben durch spezielle Einnahmen finanzieren. Die auffallenden Unterschiede in der Höhe der angegebenen durchschnittlichen Deckungsquoten resultieren zum Teil aus der besonderen Struktur der verschiedenen Krankenanstalten, denen z.T. - so besonders die Anstalten für Nerven- und Geisteskranken - in gewissem Umfang Betriebs- und Nebeneinnahmen aus Wirtschaftsbetrieben und aus der Landwirtschaft zur Verfügung stehen. Ferner spielen Größe, Fachgebiet und soziale Struktur der Patienten eine Rolle für die Höhe der Einnahmen.

#### IV. Lastenverteilung

Von den gesamten Ausgaben für Krankenanstalten und sonstige Einrichtungen des Gesundheitswesens in Höhe von 3 142 Mill.DM 1959, wurden 2 010 Mill.DM von den Gemeinden (Gv.) verausgabt. Berücksichtigt man die vom Bund und den Ländern gewährten Zuschüsse und Darlehen, verbleiben den kommunalen Gebietskörperschaften eine Belastung von 1 922 Mill.DM. Umgekehrt liegen die Ausgaben der Länder für eigene (staatliche) Krankenanstalten erheblich unter dem tatsächlich den Ländern zugelasteten Ausgaben, die nämlich auch die erwähnten Zuschüsse und Darlehen an die Gemeinden einschließen. Die Höhe der von den Gemeinden (Gv.) vereinnahmten Staatszuschüsse ist aus der folgenden Textübersicht zu ersehen:



Einnahmen der kommunalen Gebietskörperschaften aus Zuweisungen und Darlehen von Ländern  
für Krankenanstalten und sonstige Einrichtungen des Gesundheitswesens  
in den Rechnungsjahren 1957 bis 1959

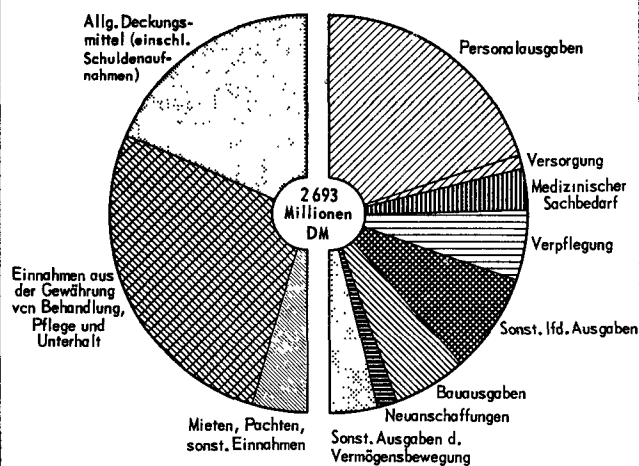
- 1 000 DM -

	Krankenanstalten			Sonst. Einrichtungen d. Gesundheitswesens 1)		
	1957	1958	1959+)	1957	1958	1959+)
<b>Schleswig-Holstein</b> 2)						
Zuweisungen	1 181	2 047	1 874	883	351	314
Darlehen	950	875	1 787	-	81	20
<b>Niedersachsen</b>						
Zuweisungen	7 788	5 229	4 849	3 514	4 283	3 911
Darlehen	988	710	869	15	7	11
<b>Nordrhein-Westfalen</b>						
Zuweisungen	11 803	9 855	8 032	6 589	12 547	13 104
Darlehen	7 674	10 549	8 866	56	67	189
<b>Hessen</b>						
Zuweisungen	6 467	7 716	7 445	3 697	4 238	4 599
Darlehen	469	387	4 515	75	50	-
<b>Rheinland-Pfalz</b>						
Zuweisungen	466	1 083	1 246	287	279	527
Darlehen	138	340	464	76	10	-
<b>Baden-Württemberg</b>						
Zuweisungen	2 519	2 278	3 998	919	1 107	2 119
Darlehen	228	1 111	6 102	2	-	6
<b>Bayern</b>						
Zuweisungen	1 915	2 128	2 538	773	1 240	1 190
Darlehen	5 520	5 504	8 711	27	25	86
<b>Zusammen</b>						
Zuweisungen	32 139	30 336	29 982	16 662	24 045	25 764
Darlehen	15 967	19 476	31 314	251	240	312

+ ) Vorläufiges Ergebnis. - 1) Einschl. Gesundheitsdienst. - 2) In den hier nachgewiesenen Zahlungen sind die vom Land Schleswig-Holstein im Rahmen des allgemeinen Finanzausgleichs geleisteten Zahlungen für den Krankenhauslastenausgleich (1958 1 987 Tsd.DM, 1959 2412 Tsd.DM) nicht enthalten.

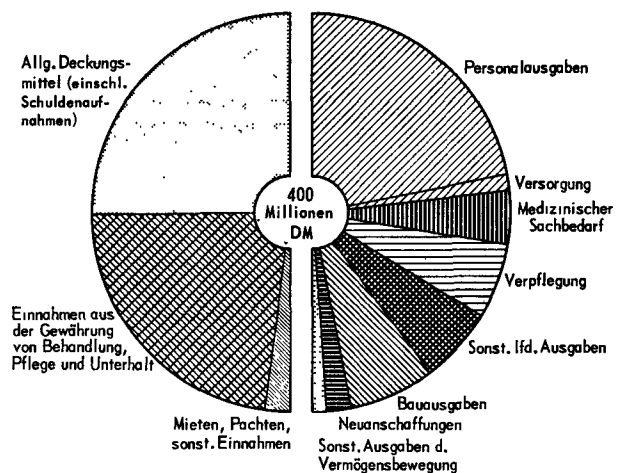
Für die Verteilung der finanziellen Lasten der Krankenanstalten und der übrigen Einrichtungen des Gesundheitswesens auf staatliche und kommunale Körperschaften sind nur in einigen Ländern ausdrückliche Regelungen im Rahmen der Länderfinanzausgleichsgesetze getroffen. In der Mehrzahl der Fälle leisten die Länder - und in kleinerem Umfang auch die Bezirksverbände und Landkreise - Ermessenszuschüsse für die von Gemeinden getragenen Anstalten. Diese werden teils für Beseitigung von Kriegsschäden und sonstige Baumaßnahmen gewährt, teils auch als laufende Betriebskostenzuschüsse und in Erfüllung bestimmter gesetzlicher Verpflichtungen.

### KRANKENANSTALTEN INSGESAMT Rechnungsjahr 1959



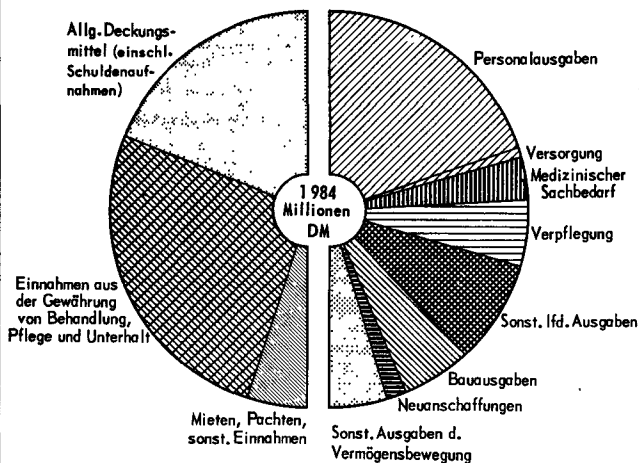
STAT. BUNDESAMT 1241

### HOCHSCHULKLINIKEN Rechnungsjahr 1959



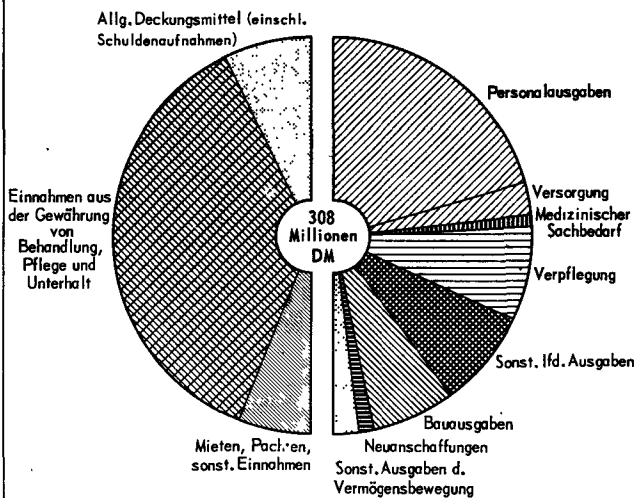
STAT. BUNDESAMT 1242

### KRANKENHÄUSER, HEILSTÄTTEN Rechnungsjahr 1959



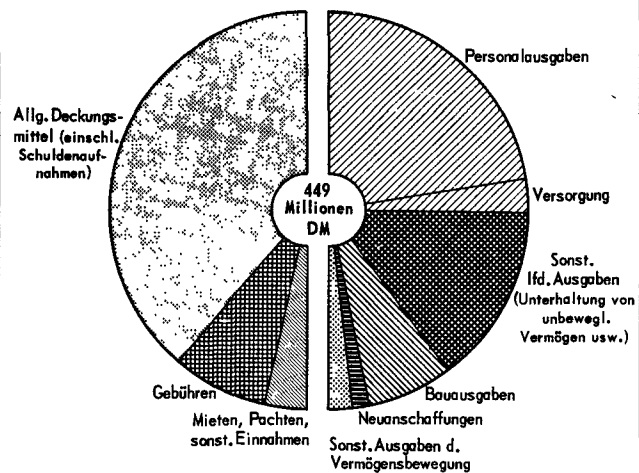
STAT. BUNDESAMT 1243

### ANSTALTEN FÜR NERVEN- UND GEISTESKRANKE Rechnungsjahr 1959



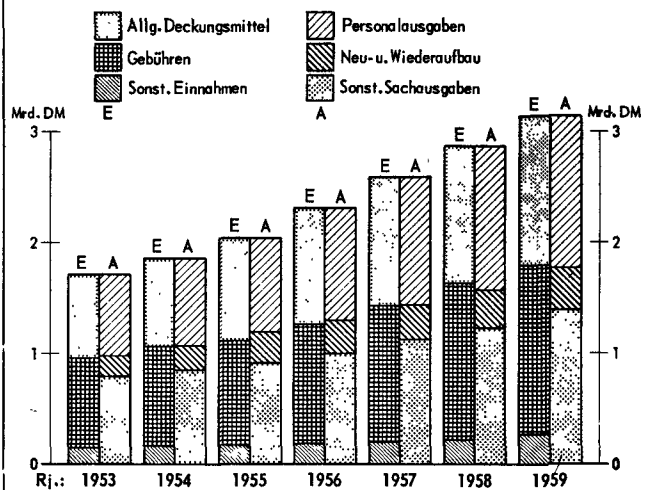
STAT. BUNDESAMT 1244

### ÜBRIGE EINRICHTUNGEN DES GESUNDHEITSWESENS (EINSCHL. GESUNDHEITSDIENST) Rechnungsjahr 1959



STAT. BUNDESAMT 1245

### AUSGABEN UND EINNÄHMEN DER KRANKENANSTALTEN UND SONSTIGEN EINRICHTUNGEN DES GESUNDHEITSWESENS (OHNE LEIBESÜBUNGEN UND JUGENDPFLEGE)



STAT. BUNDESAMT 1246

## Inhalt des Tabellenteils

### Seite

1. Ausgaben der Gebietskörperschaften für Krankenanstalten und sonstige Einrichtungen des Gesundheitswesens in den Rechnungsjahren 1953 bis 1959 .....	13
2. Ausgaben und Einnahmen für das Gesundheitswesen nach Gebietskörperschaften und Art der Ausgaben/Einnahmen in den Rechnungsjahren 1956 bis 1959	
a) Hochschulkliniken .....	14
b) Krankenhäuser und Heilstätten .....	18
c) Anstalten für Nerven- und Geistes- kranke .....	26
d) Sonstige Einrichtungen des Gesundheitswesens .....	34
e) Gesundheitsdienst .....	42

1. Ausgaben der Gebietskörperschaften für Krankenanstalten  
und sonstige Einrichtungen des Gesundheitswesens  
in den Rechnungsjahren 1953 bis 1959  
.1 000 DM

Gebietskörperschaft	1953	1954	1955	1956	1957	1958	1959 <sup>*)</sup>
Bund	4 752	5 294	7 533	12 065	13 461	13 363	14 676
Länder							
Schleswig-Holstein	82 964	88 129	97 146	103 206	116 822	128 841	138 734
Niedersachsen	179 581	196 689	210 486	230 433	261 742	288 558	316 128
Nordrhein-Westfalen	357 698	389 843	435 831	500 937	581 502	632 314	669 035
Hessen	163 374	174 161	182 705	208 422	231 052	261 288	284 666
Rheinland-Pfalz	62 003	67 315	77 816	86 661	95 039	117 292	132 733
Baden-Württemberg	268 248	300 815	348 036	392 809	426 499	470 749	536 852
Bayern	271 559	298 559	338 806	368 232	423 278	476 342	540 300
Länder zusammen	1 385 427	1 515 511	1 690 826	1 890 700	2 135 934	2 375 384	2 618 448
Stadtstaaten							
Hamburg	121 571	123 621	130 449	148 108	159 446	177 022	186 924
Bremen	33 236	35 491	39 526	44 589	49 508	53 425	60 452
Berlin (West)	167 771	176 084	175 360	210 930	226 892	247 570	261 053
Stadtstaaten zusammen	322 578	335 196	345 335	403 627	435 846	478 017	508 429
Gesundheitswesen zusammen	1 712 757	1 856 001	2 043 694	2 306 392	2 585 241	2 866 764	3 141 553
darunter: Personalausgaben	728 276	790 639	857 820	1 003 811	1 152 798	1 297 128	1 373 583
Neu- u. Wiederaufbau	191 097	217 089	271 436	301 393	307 233	338 889	382 023
Davon finanziert aus Mitteln:							
des Bundes	4 752	5 294	7 533	12 065	13 461	13 363	14 676
der Länder und Stadtstaaten <sup>1)</sup>	722 580	711 251	770 564	888 435	980 009	1 073 597	1 151 548
der Gemeinden (Gv.) <sup>1)</sup>	943 526	1 115 010	1 239 160	1 391 022	1 567 091	1 751 473	1 923 532

\*) Vorläufige Ergebnisse

1) Eigenausgaben

2. Ausgaben und Einnahmen für das Gesundheitswesen  
in den Rechnungsjahren 1956 bis 1959  
nach Gebietskörperschaften und Art der Ausgaben/Einnahmen  
a) Hochschulkliniken  
- 1 000 DM

Gebietskörperschaft	Ausgaben									Finanziert aus:				
	Verwaltungs- und Zweckausgaben				Ausgaben der Vermögensbewegung				Ausgaben zusammen 2)	Speziellen Deckungsmitteln (ohne Schuldenaufnahmen)				Allgemeinen Deckungsmitteln einschl. Schuldenaufnahmen
	Personal- aus- gaben 1)	Unter- haltung u. Instand- setzung v. unbewegl. Vermögen	Zuwei- sungen an Zweck- verbände	Sonstige	Bauten und große Instand- setzungen	Neuan- schaffung von bewegl. Vermögen	Gewährung von Dar- lehen	Sonstige		Gebühren, Entgelte, Strafen	Ent- nahmen aus Rück- lagen u. aus Kapital- vermögen	Sonstige	Zusammen	
Rechnungsjahr 1956														
Länder														
Schleswig-Holstein	7 543	213	-	4 155	2 756	973	-	67	15 709	7 367	-	450	7 817	7 892
Niedersachsen	7 245	-	2	4 489	2 763	537	-	-	15 036	7 038	-	418	7 456	7 580
Nordrhein-Westfalen 3)	27 633	1 637	-	19 693	8 558	2 781	-	908	61 210	25 379	-	1 682	27 061	34 149
Hessen 4)	13 732	313	-	9 264	5 101	163	-	-	28 573	8 149	-	4 742	12 891	15 682
Rheinland-Pfalz	5 986	287	-	4 045	1 514	2 312	-	-	14 144	6 169	-	301	6 470	7 674
Baden-Württemberg	30 285	1 300	13	26 102	13 713	2 069	-	515	73 997	34 767	-	1 801	36 568	37 429
Bayern	19 824	884	-	20 446	5 467	2 452	-	-	49 073	24 981	-	4 960	29 941	19 132
Länder zusammen	112 248	4 634	15	88 194	39 872	11 287	-	1 492	257 742	113 850	-	14 354	128 204	120 538
Stadtstaaten														
Hamburg	13 926	559	-	6 648	4 834	1 224	-	-	27 191	9 009	0	287	9 296	17 835
Bremen	-	-	-	-	-	-	-	-	-	-	-	-	-	-
Berlin (West)	538	5	-	2 219	2 491	202	-	-	5 455	330	-	5	335	5 127
Stadtstaaten zusammen	14 464	564	-	8 867	7 325	1 426	-	-	32 646	9 339	0	292	9 631	23 015
Insgesamt	126 712	5 198	15	97 061	47 197	12 713	-	1 492	290 388	123 189	0	14 646	137 835	152 553

1) Einschl. Versorgung.- 2) Unmittelbare Ausgaben.- 3) Ohne Medizinische Akademie Düsseldorf.- 4) Ohne Universitätskliniken Frankfurt/Main.

noch: 2. Ausgaben und Einnahmen für das Gesundheitswesen  
in den Rechnungsjahren 1956 bis 1959

nach Gebietskörperschaften und Art der Ausgaben/Einnahmen

a) Hochschulkliniken

1 000 DM.

Gebietskörperschaft	Ausgaben									Finanziert aus:				
	Verwaltungs- und Zweckausgaben				Ausgaben der Vermögensbewegung				Ausgaben zu- sammen 2)	Speziellen Deckungsmitteln (ohne Schuldenaufnahmen)				Allge- meine Deckungs- mitteln einschl. Schulden- aufnahmen
	Perso- nal- aus- gaben 1)	Unter- haltung u. Instand- setzung v. unbewegl.. Vermögen	Zuwei- sungen an Zweck- verbände	Sonstige	Bauten und große Instand- setzungen	Neuan- schaffung von bewegl. Vermögen	Gewährung von Dar- lehen	Sonstige		Gebühren, Entgelte, Strafen	Ent- nahmen aus Rück- lagen u. aus Kapital- vermögen	Sonstige	Zusammen	
Rechnungsjahr 1957														
Länder														
Schleswig-Holstein	9 222	217	-	4 744	1 770	503	-	-	16 456	8 292	-	491	8 783	7 673
Niedersachsen	8 726	-	-	4 929	2 885	566	-	-	17 106	7 721	-	556	8 277	8 829
Nordrhein-Westfalen 3)	31 774	1 856	-	20 104	9 092	2 572	-	707	66 105	27 789	-	2 183	29 972	36 133
Hessen 4)	15 437	321	74	10 491	7 266	305	-	-	33 894	11 259	-	3 162	14 421	19 473
Rheinland-Pfalz	7 401	232	-	4 807	2 666	656	-	-	15 762	7 559	-	366	7 925	7 837
Baden-Württemberg	34 615	1 303	510	28 082	11 334	1 348	-	204	77 396	37 940	-	2 460	40 400	36 996
Bayern	23 861	967	-	22 735	4 129	2 975	-	-	54 667	29 149	-	5 703	34 852	19 815
Länder zusammen	131 036	4 896	584	95 892	39 142	8 925	-	911	281 386	129 709	-	14 921	144 630	136 756
Stadtstaaten														
Hamburg	16 276	604	-	7 497	3 788	1 745	-	-	29 910	11 775	-	386	12 161	17 749
Bremen	-	-	-	-	-	-	-	-	-	-	-	-	-	-
Berlin (West)	2 767	-	-	1 537	446	299	-	-	5 049	1 271	-	54	1 325	3 724
Stadtstaaten zusammen	19 043	604	-	9 034	4 234	2 044	-	-	34 959	13 046	-	440	13 486	21 473
Insgesamt	150 079	5 500	584	104 926	43 376	10 969	-	911	316 345	142 755	-	15 361	158 116	158 229

1) Einschl. Versorgung. - 2) Unmittelbare Ausgaben. - 3) Ohne Medizinische Akademie Düsseldorf. - 4) Ohne Universitätskliniken Frankfurt/Main.

noch: 2. Ausgaben und Einnahmen für das Gesundheitswesen  
in den Rechnungsjahren 1956 bis 1959  
nach Gebietskörperschaften und Art der Ausgaben/Einnahmen  
a) Hochschulkliniken  
1 000 DM

Gebietskörperschaft	Ausgaben									Finanziert aus:				
	Verwaltungs- und Zweckausgaben				Ausgaben der Vermögensbewegung				Ausgaben zu- sammen 2)	Speziellen Deckungsmitteln (ohne Schuldenaufnahmen)				Allge- meinen Deckungs- mitteln einschl. Schulden- aufnahmen
	Perso- nal- aus- gaben 1)	Unter- haltung u. Instand- setzung v. unbewegl. Vermögen	Zuwei- sungen an Zweck- verbände	Sonstige	Bauten und große Instand- setzungen	Neuan- schaffung von bewegl. Vermögen	Gewährung von Dar- lehen	Sonstige		Gebühren, Entgelte, Strafen	Ent- nahmen aus Rück- lagen u. aus Kapital- vermögen	Sonstige	Zusammen	
Rechnungsjahr 1958														
Länder														
Schleswig-Holstein	9 802	183	-	5 126	754	170	-	-	16 035	9 575	-	598	10 173	5 862
Niedersachsen	9 772	257	-	5 732	3 022	177	-	-	18 960	8 653	-	515	9 168	9 792
Nordrhein-Westfalen 3)	34 345	1 823	-	22 200	9 278	2 952	-	433	71 031	32 131	-	2 468	34 599	36 432
Hessen 4)	17 345	355	76	11 027	6 574	5	-	-	35 382	15 776	-	911	16 687	18 695
Rheinland-Pfalz	8 267	256	-	4 992	1 605	520	-	6 000	21 640	9 212	-	387	9 599	12 041
Baden-Württemberg	39 278	1 035	-	30 916	9 084	543	-	200	81 056	44 158	-	2 835	46 993	34 063
Bayern	28 102	961	3	25 021	5 907	3 319	-	4 200	67 513	31 365	-	6 974	38 339	29 174
Länder zusammen	146 911	4 870	79	105 014	36 224	7 686	-	10 833	311 617	150 870	-	14 688	165 558	146 059
Stadtstaaten														
Hamburg	18 820	630	-	8 469	5 429	2 556	-	-	35 904	13 193	-	673	13 866	22 038
Bremen	-	-	-	-	-	-	-	-	-	-	-	-	-	-
Berlin (West)	3 629	-	-	1 595	550	508	-	-	6 282	1 413	-	46	1 459	4 823
Stadtstaaten zusammen	22 449	630	-	10 064	5 979	3 064	-	-	42 186	14 606	-	719	15 325	26 861
Insgesamt	169 360	5 500	79	115 078	42 203	10 750	-	10 833	353 803	165 476	-	15 407	180 883	172 920

1) Einschl. Versorgung. - 2) Unmittelbare Ausgaben. - 3) Ohne Medizinische Akademie Düsseldorf. - 4) Ohne Universitätskliniken Frankfurt/Main.

noch: 2. Ausgaben und Einnahmen für das Gesundheitswesen  
in den Rechnungsjahren 1956 bis 1959  
nach Gebietskörperschaften und Art der Ausgaben/Einnahmen  
a) Hochschulkliniken  
1 000 DM

Gebietskörperschaft	Ausgaben								Finanziert aus:					
	Verwaltungs- und Zweckausgaben				Ausgaben der Vermögensbewegung				Ausgaben zu- sammen 2)	Speziellen Deckungsmitteln (ohne Schuldenaufnahmen)				Allgemeinen Deckungsmitteln einschl. Schuldenaufnahmen
	Personal- aus- gaben 1)	Unter- haltung u. Instand- setzung v. unbewegl. Vermögen	Zuwei- sungen an Zweck- verbände	Sonstige	Bauten und große Instand- setzungen	Neuan- schaffung von bewegl. Vermögen	Gewährung von Dar- lehen	Sonstige		Gebühren, Entgelte, Strafen	Ent- nahmen aus Rück- lagen u. aus Kapital- vermögen	Sonstige	Zusammen	
Rechnungsjahr 1959 *)														
Länder														
Schleswig-Holstein	10 390	225	-	5 396	154	418	-	-	16 583	11 121	-	621	11 742	4 841
Niedersachsen	10 922	-	-	6 649	2 836	300	-	-	20 707	9 445	-	506	9 951	10 756
Nordrhein-Westfalen	35 450	2 053	-	22 811	12 193	4 922	-	30	77 449	34 557	-	2 427	36 984	40 465
Hessen	17 668	360	86	11 423	6 656	741	-	-	36 934	17 143	-	1 133	18 276	19 658
Rheinland-Pfalz	8 780	186	-	5 960	1 469	775	-	6 317	23 487	10 134	-	451	10 585	12 902
Baden-Württemberg	44 289	1 208	-	31 578	16 725	2 008	400	572	96 780	48 555	-	2 691	51 246	40 534
Bayern	32 175	1 057	60	29 131	9 339	4 320	-	1 626	77 708	35 055	-	8 263	43 318	34 390
Länder zusammen	159 674	5 089	146	112 946	49 362	13 484	400	8 545	349 648	166 010	-	16 092	182 102	167 516
Stadtstaaten														
Hamburg	20 704	635	-	8 609	5 914	2 138	-	113	38 113	15 244	-	562	15 806	22 307
Bremen	-	-	-	-	-	-	-	-	-	-	-	-	-	-
Berlin (West)	5 230	-	4 000	2 490	227	388	-	-	12 335	1 641	-	44	1 685	10 620
Stadtstaaten zusammen	25 934	635	4 000	11 099	6 141	2 526	-	113	50 448	16 885	-	606	17 491	32 957
Bund	-	-	-	-	-	-	-	-	- 3)	-	-	-	-	-
Insgesamt	185 608	5 724	4 146	124 047	55 503	16 010	400	8 658	400 096	182 895	-	16 698	199 593	200 503

1) Einschl. Versorgung. - 2) Unmittelbare Ausgaben. - 3) Ohne 4 484 Tsd. DM Zuweisungen an Länder.

\*) Vorläufiges Ergebnis.



Gebietskörperschaft		Verwaltungs- und Zweckausgaben				Ausgaben
		Personal- aus- gaben 2)	Unter- haltung u. Instand- setzung v. unbewegl. Vermögen	Zuwei- sungen an Zweck- verbände	Sonstige	Bauten und große Instand- setzungen
Rechnungs						
Länder						
Schleswig-Holstein	Land	1 791	79	-	1 402	30
	Gemeinden (Gv.)	27 299	1 018	927	21 465	3 256
	Zusammen	29 090	1 097	927	22 867	3 286
Niedersachsen	Land	3 353	133	349	2 723	2 114
	Gemeinden (Gv.)	61 819	2 793	3 764	53 346	20 340
	Zusammen	65 172	2 926	4 113	56 069	22 454
Nordrhein-Westfalen	Land	-	-	8 164	2 461	-
	Gemeinden (Gv.)	92 872	4 965	9 409	84 928	45 215
	Zusammen	92 872	4 965	17 573	87 389	45 215
Hessen	Land	-	-	2 215	-	-
	Gemeinden (Gv.)	51 830	2 596	2 589	43 108	13 517
	Zusammen	51 830	2 596	4 804	43 108	13 517
Rheinland-Pfalz	Land	551	12	943	695	50
	Gemeinden (Gv.)	15 732	780	2 020	14 963	6 061
	Zusammen	16 283	792	2 963	15 658	6 111
Baden-Württemberg	Land	1 640	102	590	1 576	1 056
	Gemeinden (Gv.)	79 148	4 162	2 470	79 641	45 660
	Zusammen	80 788	4 264	3 000	81 217	46 716
Bayern	Land	911	36	716	1 642	901
	Gemeinden (Gv.)	71 305	4 432	3 200	81 679	33 177
	Zusammen	72 216	4 468	3 916	83 321	34 078
Länder zusammen	Land	8 246	362	12 917	10 499	4 151
	Gemeinden (Gv.)	400 005	20 746	24 379	379 130	167 226
	Zusammen	408 251	21 108	37 296	389 629	171 377
Stadtstaaten						
Hamburg		58 566	2 138	1 806	30 713	3 609
Bremen		16 455	581	1 088	11 449	2 096
Berlin (West)		92 714	4 283	19 539	35 355	11 227
Stadtstaaten zusammen		167 735	7 002	22 433	77 517	16 932
Insgesamt		575 986	28 110	59 729	467 146	188 309

1) Unmittelbare Ausgaben.- 2) Einschl. Versorgung.

1956 bis 1959 nach Gebietskörperschaften und Art der Ausgaben/Einnahmen  
und Heilstätten  
DM

Ausgaben der Vermögensbewegung				Finanziert aus:				Allgemeinen Deckungsmitteln einschl. Schuldenaufnahmen
Neuan-schaffung von bewegl. Vermögen	Gewährung von Dar-lehen	Sonstige	Ausgaben zu-sammen 1)	Speziellen Deckungsmitteln (ohne Schuldenaufnahmen)			Zusammen	
				Geld- und Entgelte, Strafen	Ent-nahmen aus Rück-lagen u. aus Kapital-vermögen	Sonstige		
Jahr 1956								
67	-	-	3 369	2 255	-	620	2 875	494
1 649	340	1 893	57 847	37 319	646	5 590	43 555	14 292
1 716	340	1 893	61 216	39 514	646	6 210	46 430	14 786
315	-	-	8 987	4 870	-	611	5 481	3 506
4 882	6	5 654	152 604	90 068	5 084	10 899	106 031	46 573
5 197	6	5 654	161 591	94 318	5 084	11 510	111 512	50 079
-	9 610	-	20 235	31	-	1 542	1 573	18 662
10 676	1 227	7 685	256 977	125 340	3 107	20 139	148 592	108 385
10 676	10 837	7 685	277 212	125 377	3 107	21 681	150 165	127 047
-	-	-	2 215	-	-	-	-	2 215
4 547	220	4 181	122 588	66 236	2 403	7 642	76 281	46 307
4 547	220	4 181	124 803	66 236	2 403	7 642	76 281	48 522
36	320	-	2 607	938	-	571	1 909	698
1 157	17	1 243	41 973	22 380	1 107	3 320	26 807	15 166
1 193	337	1 243	44 580	23 319	1 107	4 291	23 716	15 864
44	-	-	4 948	2 468	-	256	2 744	2 204
7 783	2 324	14 564	235 752	125 331	7 719	10 606	152 656	83 096
7 827	2 324	14 564	240 700	127 818	7 719	10 862	153 400	85 300
179	180	-	4 565	2 250	-	603	2 862	1 703
10 715	309	13 451	218 268	134 051	3 780	13 414	151 245	67 023
10 894	489	13 451	222 933	136 310	3 780	14 017	154 107	68 726
641	10 110	-	46 926	12 841	-	4 603	17 444	29 482
41 409	4 443	48 671	1 086 003	600 711	23 846	8 610	705 167	380 842
42 050	14 553	48 671	1 132 935	613 552	23 846	85 213	722 611	410 324
3 161	290	-	100 283	48 699	-	4 293	52 992	47 291
887	-	-	32 556	18 620	86	2 440	21 146	11 410
3 712	-	251	167 081	42 988	-	4 135	57 123	109 958
7 760	290	251	299 920	120 307	86	13 856	131 261	168 659
49 810	14 843	48 922	1 432 855	733 837	23 932	96 081	853 872	578 983

Gebietskörperschaft		Verwaltungs- und Zweckausgaben				Ausgaben
		Perso- nal- aus- gaben <sup>2)</sup>	Unter- haltung u. Instand- setzung v. unbewegl. Vermögen	Zuwei- sungen an Zweck- verbände	Sonstige	Bauten und große Instand- setzungen
Rechnungs						
Länder						
Schleswig-Holstein	Land	2 105	68	455	1 496	351
	Gemeinden (Gv.)	30 754	999	1 152	21 899	5 317
	Zusammen	32 859	1 067	1 607	23 395	5 668
Niedersachsen	Land	3 880	130	3 268	2 685	1 709
	Gemeinden (Gv.)	72 773	2 785	3 722	57 752	22 328
	Zusammen	76 653	2 915	6 990	60 437	24 037
Nordrhein-Westfalen	Land	-	-	8 202	2 997	-
	Gemeinden (Gv.)	111 605	6 753	12 454	102 644	40 031
	Zusammen	111 605	6 753	20 656	105 641	40 031
Hessen	Land	-	-	2 215	-	-
	Gemeinden (Gv.)	60 311	2 361	1 250	45 974	15 472
	Zusammen	60 311	2 361	3 465	45 974	15 472
Rheinland-Pfalz	Land	603	11	1 556	671	100
	Gemeinden (Gv.)	18 357	831	2 444	15 863	3 869
	Zusammen	18 960	842	4 000	16 534	3 969
Baden-Württemberg	Land	1 943	120	504	1 964	844
	Gemeinden (Gv.)	94 295	4 487	2 940	86 219	41 921
	Zusammen	96 238	4 607	3 444	88 183	42 765
Bayern	Land	1 142	71	1 117	1 765	2 288
	Gemeinden (Gv.)	87 011	5 010	3 128	89 402	37 959
	Zusammen	88 153	5 081	4 245	91 167	40 247
Länder zusammen	Land	9 673	400	17 317	11 578	5 292
	Gemeinden (Gv.)	475 106	23 226	27 090	419 753	166 897
	Zusammen	484 779	23 626	44 407	431 331	172 189
Stadtstaaten						
Hamburg		65 464	2 267	1 282	32 672	3 102
Bremen		19 455	585	1 023	12 199	1 048
Berlin (West)		102 083	4 806	15 048	38 274	12 986
Stadtstaaten zusammen		187 002	7 658	17 353	83 145	17 136
Insgesamt		671 781	31 284	61 760	514 476	189 325

1) Unmittelbare Ausgaben.- 2) Einschl. Versorgung.

1956 bis 1959 nach Gebietskörperschaften und Art der Ausgaben/Einnahmen  
und Heilstätten

DM

Ausgaben der Vermögensbewegung			Ausgaben zusammen 1)	Finanziert aus: speziellen Deckungsmitteln (ohne Schuldenaufnahmen)				Allgemeinen Deckungs- mitteln einschl. Schulden- aufnahmen
Neuan- schaffung von bewegl. Vermögen	Gewährung von Dar- lehen	Sonstige		Gel. Zinsen, Entgelte, Strafen	Ent- nahmen aus Rück- lagen u. aus Kapital- verräger	Sonstige	Zusammen	

Jahr 1957

24 2 088	- 725	- 2 824	4 499 65 758	2 453 39 186	- 1 530	663 6 359	3 146 47 075	1 353 18 683
2 112	725	2 824	70 257	41 669	1 530	7 022	50 221	20 036
279 8 224	- 1 267	- 6 995	11 951 175 846	5 135 100 666	- 1 327	743 10 902	5 878 113 495	6 073 62 351
8 503	1 267	6 995	187 797	105 801	1 927	11 645	119 373	68 424
- 11 628	19 920 3 244	- 15 457	31 119 305 816	160 152 544	- 4 623	1 724 24 597	1 884 181 764	29 235 124 052
11 628	25 164	15 457	336 935	152 704	4 623	26 321	183 648	153 287
- 2 697	- 17	- 3 782	2 215 131 864	- 70 359	- 1 348	77 8 484	77 80 191	2 138 51 673
2 697	17	3 782	134 079	70 359	1 348	8 561	80 268	53 811
49 1 214	525 199	- 3 312	3 515 46 089	1 012 25 126	- 454	923 3 193	1 935 28 773	1 580 17 316
1 263	724	3 312	49 604	26 138	454	4 116	30 708	18 896
388 9 519	- 759	- 13 864	5 763 254 004	2 780 140 115	- 7 266	297 21 131	3 077 168 572	2 686 85 432
9 907	759	13 864	259 767	142 895	7 266	21 488	171 649	88 118
213 9 470	120 356	- 19 655	6 716 251 991	2 662 151 953	- 7 540	761 17 981	3 423 177 514	3 293 74 477
9 683	476	19 655	258 707	154 655	7 540	18 742	180 937	77 770
953 44 840	20 565 8 567	- 65 889	65 778 1 231 368	14 232 679 989	- 24 688	5 188 92 707	19 420 797 384	46 358 433 984
45 793	29 132	65 889	1 297 146	694 221	24 688	97 895	816 804	480 342
2 508 1 009 3 672	100 125 66	- - 700	107 395 35 444 177 635	62 227 20 157 61 382	- 515 -	3 792 2 823 3 633	66 019 23 499 65 015	41 376 11 945 112 620
7 189	291	700	320 474	143 766	510	10 248	154 533	165 941
52 982	29 423	66 589	1 617 620	837 987	25 207	108 143	971 337	646 283

Gebietskörperschaft		Verwaltungs- und Zweckausgaben				Ausgaben
		Personal- aus- gaben <sup>2)</sup>	Unter- haltung u. Instand- setzung v. unbewegl. Vermögen	Zuwe- isungen an Zweck- verbände	Sonstige	Bauten und große Instand- setzungen
Rechnungs						
Länder						
Schleswig-Holstein	Land	1 833	53	865	1 138	221
	Gemeinden (Gv.)	35 530	1 210	473	23 073	7 468
	Zusammen	37 363	1 263	1 338	24 211	7 689
Niedersachsen	Land	4 358	109	3 965	3 011	248
	Gemeinden (Gv.)	84 975	3 072	5 102	62 001	20 181
	Zusammen	89 333	3 181	9 067	65 012	20 429
Nordrhein-Westfalen	Land	-	-	8 306	3 286	-
	Gemeinden (Gv.)	128 406	7 680	12 568	109 184	39 356
	Zusammen	128 406	7 680	20 874	112 470	39 356
Hessen	Land	-	-	2 039	-	-
	Gemeinden (Gv.)	67 810	2 887	1 548	50 068	21 369
	Zusammen	67 810	2 887	3 587	50 068	21 369
Rheinland-Pfalz	Land	647	14	1 260	652	244
	Gemeinden (Gv.)	22 658	1 023	1 501	17 687	9 090
	Zusammen	23 305	1 037	2 761	18 339	9 334
Baden-Württemberg	Land	2 189	95	897	2 329	456
	Gemeinden (Gv.)	108 381	4 787	3 652	91 780	44 858
	Zusammen	110 570	4 882	4 549	94 109	45 314
Bayern	Land	1 322	86	887	1 760	1 046
	Gemeinden (Gv.)	103 329	5 299	4 524	95 782	41 100
	Zusammen	104 651	5 385	5 411	97 542	42 146
Länder zusammen	Land	10 349	357	18 219	12 176	2 215
	Gemeinden (Gv.)	551 089	25 958	29 368	449 575	183 422
	Zusammen	561 438	26 315	47 587	461 751	185 637
Stadtstaaten						
Hamburg		72 704	2 522	2 448	34 117	3 356
Bremen		21 598	638	1 489	12 669	1 288
Berlin (West)		113 984	5 794	11 604	43 033	12 500
Stadtstaaten zusammen		208 286	8 954	15 541	89 819	17 144
Insgesamt		769 724	35 269	63 128	551 570	202 781

1) Unmittelbare Ausgaben.- 2) Einschl. Versorgung.

1956 bis 1959 nach Gebietskörperschaften und Art der Ausgaben/Einnahmen  
und Heilstätten

DM

Ausgaben der Vermögensbewegung				Finanziert aus:				
Neuan- schaffung von bewegl. Vermögen	Gewährung von Dar- lehen	Sonstige	Ausgaben zu- sammen 1)	Speziellen Deckungsmitteln - (ohne Schuldenaufnahmen)				Allgemeinen Deckungs- mitteln einschl. Schulden- aufnahmen
				Gebühren, Entgelte, Strafen	Ent- nahmen aus Rück- lagen u. aus Kapital- vermögen	Sonstige	zusammen	
jahr 1958								
145	-	-	4 255	1 875	-	552	2 427	1 828
2 482	593	4 453	75 282	46 363	2 497	6 802	55 662	19 620
2 627	593	4 453	79 537	48 238	2 497	7 354	58 089	21 448
346	-	-	12 037	5 839	-	580	6 419	5 618
6 074	150	10 521	192 076	114 765	1 734	12 705	128 504	63 572
6 420	150	10 521	204 113	119 904	1 734	13 285	134 923	69 190
-	22 580	-	34 172	250	-	3 075	3 325	30 847
13 080	3 371	11 803	325 448	178 483	3 233	20 987	202 703	122 745
13 080	25 951	11 803	359 620	178 733	3 233	24 062	206 028	153 592
-	-	-	2 039	-	-	91	91	1 948
3 582	2	8 576	155 842	83 398	1 361	10 061	94 820	61 022
3 582	2	8 576	157 881	83 398	1 361	10 152	94 911	62 970
90	820	-	3 727	1 031	-	750	1 781	1 946
1 324	5	6 091	59 379	30 399	364	4 706	35 469	23 910
1 414	825	6 091	63 106	31 430	964	5 456	37 250	25 856
55	-	-	6 021	3 306	-	269	3 575	2 446
10 816	735	22 404	287 413	157 523	9 697	24 863	192 083	95 330
10 871	735	22 404	293 434	160 829	9 697	25 132	195 658	97 776
328	504	-	5 933	2 769	-	1 048	3 817	2 116
10 502	321	23 236	284 093	169 574	8 355	21 346	199 275	84 818
10 830	825	23 236	290 026	172 343	8 355	22 394	203 092	86 934
964	23 904	-	68 184	15 070	-	6 365	21 435	46 749
47 860	5 177	87 084	1 379 533	779 805	27 241	101 470	908 516	471 017
48 824	29 081	87 084	1 447 717	794 875	27 241	107 835	929 951	517 766
2 759	400	39	118 345	77 739	-	4 307	82 046	36 299
851	-	-	38 533	23 269	-	2 985	26 254	12 279
3 024	1 088	-	191 027	75 754	-	3 780	79 534	111 493
6 634	1 488	39	347 905	176 762	-	11 072	187 834	160 071
55 458	30 569	87 123	1 795 622	971 637	27 241	118 907	1 117 785	677 837

Gebietskörperschaften		Verwaltungs- und Zweckausgaben				Ausgaben
		Perso- nal- aus- gaben <sup>2)</sup>	Unter- haltung u. Instand- setzung v. unbewegl. Vermögen	Zuwei- sungen an Zweck- verbände	Sonstige	Bauten und große Instand- setzungen
Rechnungen						
Länder						
Schleswig-Holstein	Land	1 895	51	200	1 190	241
	Gemeinden (Gv.)	37 280	1 486	1 536	24 416	7 482
	Zusammen	39 175	1 537	1 736	25 606	7 723
Niedersachsen	Land	4 481	165	3 163	3 128	234
	Gemeinden (Gv.)	90 424	3 452	6 530	65 249	19 621
	Zusammen	94 905	3 617	9 693	68 377	19 855
Nordrhein-Westfalen	Land	-	-	12 553	158	-
	Gemeinden (Gv.)	137 660	8 819	14 303	105 185	37 402
	Zusammen	137 660	8 819	26 856	105 343	37 402
Hessen	Land	-	-	2 853	-	-
	Gemeinden (Gv.)	71 086	2 835	8 046	53 262	27 732
	Zusammen	71 086	2 835	10 899	53 262	27 732
Rheinland-Pfalz	Land	666	14	2 092	697	6
	Gemeinden (Gv.)	23 962	1 081	1 681	19 040	9 572
	Zusammen	24 628	1 095	3 773	19 737	9 578
Baden-Württemberg	Land	2 364	148	1 546	3 053	47
	Gemeinden (Gv.)	117 941	5 259	3 978	98 844	48 705
	Zusammen	120 305	5 407	5 524	101 897	48 752
Bayern	Land	1 572	65	672	1 899	841
	Gemeinden (Gv.)	112 789	5 955	2 863	104 185	49 426
	Zusammen	114 361	6 020	3 535	106 084	50 267
Länder zusammen	Land	10 978	443	23 079	10 125	1 369
	Gemeinden (Gv.)	591 144	28 887	38 937	470 181	199 940
	Zusammen	602 122	29 330	62 016	480 306	201 309
Stadtstaaten						
Hamburg		76 935	2 767	3 895	33 113	5 671
Bremen		22 203	884	1 772	13 040	4 790
Berlin (West)		118 734	4 892	11 636	44 969	11 405
Stadtstaaten zusammen		217 872	8 543	17 303	91 122	21 866
Insgesamt		819 994	37 873	79 319	571 428	223 175

1) Unmittelbare Ausgaben.- 2) Einschl. Versorgung.

\*) Vorläufiges Ergebnis.

1956 bis 1959 nach Gebietskörperschaften und Art der Ausgaben/Einnahmen  
und Heilstätten

DM

Ausgaben der Vermögensbewegung				Finanziert aus:				
				Speziellen Deckungsmitteln (ohne Schuldenaufnahmen)				Allgemeinen Deckungs- mitteln einschl. Schulden- aufnahmen
Neuan- schaffung von bewegl. Vermögen	Gewährung von Dar- lehen	Sonstige	Ausgaben zu- sammen 1)	Gebühren, Entgelte, Strafen	Ent- nahmen aus Rück- lagen u. aus Kapital- vermögen	Sonstige	Zusammen	
Jahr 1959 *)								
36	-	-	3 613	2 135	-	573	2 708	905
3 050	-	8 704	83 954	48 778	2 563	7 257	58 598	25 358
3 086	-	8 704	87 567	50 913	2 563	7 830	61 306	26 263
335	-	-	11 506	6 150	-	622	6 772	4 734
9 175	15	21 117	215 581	121 157	3 968	13 692	138 817	76 764
9 510	15	21 117	227 087	127 307	3 968	14 314	145 589	81 498
-	25 175	-	37 886	397	-	6 304	6 701	31 185
11 778	2 828	16 345	334 320	185 699	11 842	24 731	222 272	112 048
11 778	28 003	16 345	372 206	186 096	11 842	31 035	228 973	143 233
-	-	-	2 853	-	-	88	88	2 765
5 833	1 134	8 677	178 605	89 141	2 498	11 450	103 089	75 516
5 833	1 134	8 677	181 458	89 141	2 498	11 538	103 177	78 281
31	1 204	-	4 710	1 176	-	836	2 012	2 698
2 329	250	10 930	68 845	32 685	353	4 172	37 210	31 635
2 360	1 454	10 930	73 555	33 861	353	5 008	39 222	34 333
71	100	-	7 329	3 724	-	346	4 070	3 259
11 231	768	45 726	332 449	170 332	10 866	44 485	225 683	106 767
11 302	868	45 726	339 778	174 056	10 866	44 831	229 753	110 026
360	2 702	-	8 111	2 969	-	1 431	4 400	3 711
13 765	635	38 558	328 177	188 441	10 854	22 839	222 133	106 043
14 125	3 337	38 558	336 288	191 410	10 854	24 270	226 533	109 754
833	29 181	-	76 008	16 551	-	10 200	26 751	49 257
57 161	5 630	150 057	1 541 933	836 233	42 944	128 626	1 007 802	534 131
57 994	34 811	150 057	1 617 941	852 784	42 944	138 826	1 034 553	583 388
3 348	554	0	126 283	84 349	-	4 491	88 840	37 443
1 208	-	300	44 197	24 078	-	2 958	27 036	17 161
3 567	637	94	195 934	80 230	-	3 899	84 129	111 805
8 123	1 191	394	366 414	188 657	-	11 348	200 005	166 409
66 117	36 002	150 451	1 984 355	1 041 441	42 944	150 174	1 234 558	749 794



Gebietskörperschaft		Verwaltungs- und Zweckausgaben				Ausgaben
		Perso- nal- aus- gaben 2)	Unter- haltung u. Instand- setzung v. unbewegl. Vermögen	Zuwei- sungen an Zweck- verbände	Sonstige	Bauten und große Instand- setzungen
Rechnungs						
Länder						
Schleswig-Holstein	Land	6 850	320	-	5 140	286
	Gemeinden (Gv.)	-	-	-	-	-
	Zusammen	6 850	320	-	5 140	286
Niedersachsen	Land	8 582	380	-	7 723	474
	Gemeinden (Gv.)	330	9	-	163	-
	Zusammen	8 912	389	-	7 886	474
Nordrhein-Westfalen	Land	-	-	-	3	-
	Gemeinden (Gv.)	31 268	1 346	-	19 368	9 395
	Zusammen	31 268	1 346	-	19 371	9 395
Hessen	Land	-	-	-	-	-
	Gemeinden (Gv.)	14 263	1 099	43	10 019	3 272
	Zusammen	14 263	1 099	43	10 019	3 272
Rheinland-Pfalz	Land	3 359	75	-	2 470	623
	Gemeinden (Gv.)	2 679	99	2	1 539	560
	Zusammen	6 038	174	2	4 009	1 183
Baden-Württemberg	Land	13 984	512	-	9 381	1 715
	Gemeinden (Gv.)	1 011	8	-	471	3
	Zusammen	14 995	520	-	9 852	1 718
Bayern	Land	-	-	-	-	-
	Gemeinden (Gv.)	22 606	1 328	73	17 234	5 421
	Zusammen	22 606	1 328	73	17 234	5 421
Länder zusammen	Land	32 775	1 287	-	24 717	3 098
	Gemeinden (Gv.)	72 157	3 889	118	48 794	18 651
	Zusammen	104 932	5 176	118	73 511	21 749
Stadtstaaten						
Hamburg		-	-	-	-	-
Bremen		3 268	75	-	1 870	620
Berlin (West)		6 380	241	-	3 056	14
Stadtstaaten zusammen		9 648	316	-	4 926	634
Insgesamt		114 580	5 492	118	78 437	22 383

1) Unmittelbare Ausgaben. - 2) Einschl. Versorgung.

1956 bis 1959 nach Gebietskörperschaften und Art der Ausgaben/Einnahmen  
und Geisteskrankhe  
DM

Ausgaben der Vermögensbewegung				Finanziert aus:				
				Speziellen Deckungsmitteln (ohne Schuldenaufnahmen)				Allgemeinen Deckungs- mitteln einschl. Schulden- aufnahmen
Neuan- schaffung von bewegl. Vermögen	Gewährung von Dar- lehen	Sonstige	Ausgaben zu- sammen 1)	Gebühren, Entgelte, Strafen	Ent- nahmen aus Rück- lagen u. aus Kapital- vermögen	Sonstige	Zusammen	
Jahr 1956								
357	-	-	12 953	9 179	-	1 658	10 837	2 116
-	-	-	-	-	-	-	-	-
357	-	-	12 953	9 179	-	1 658	10 837	2 116
350	-	-	17 509	13 159	-	2 630	15 789	1 720
10	-	6	518	417	-	15	432	86
360	-	6	18 027	13 576	-	2 645	16 221	1 806
-	501	-	504	-	-	10	10	494
3 229	-	556	65 162	43 610	2 463	6 920	52 993	12 169
3 229	501	556	65 666	43 610	2 463	6 930	53 003	12 663
-	-	-	-	-	-	-	-	-
1 147	-	158	30 001	20 734	2 158	3 553	26 445	3 556
1 147	-	158	30 001	20 734	2 158	3 553	26 445	3 556
252	-	-	6 779	4 150	-	912	5 062	1 717
44	-	14	4 937	3 186	-	175	3 361	1 576
296	-	14	11 716	7 336	-	1 087	8 423	3 293
609	-	-	26 201	19 053	-	2 718	21 771	4 430
17	-	-	1 510	1 044	-	123	1 167	343
626	-	-	27 711	20 097	-	2 841	22 938	4 773
-	-	-	-	-	-	-	-	-
1 399	-	1 502	49 563	36 101	2 158	6 149	44 408	5 155
1 399	-	1 502	49 563	36 101	2 158	6 149	44 408	5 155
1 568	501	-	63 946	45 541	-	7 928	53 469	10 477
5 846	-	2 236	151 691	105 092	6 779	16 935	128 806	22 885
7 414	501	2 236	215 637	150 633	6 779	24 863	182 275	33 362
-	-	-	-	-	-	-	-	-
153	-	-	5 986	2 912	-	642	3 554	2 432
98	-	-	9 789	5 777	-	172	5 949	3 840
251	-	-	15 775	8 689	-	814	9 503	6 272
7 665	501	2 236	231 412	159 322	6 779	25 677	191 778	39 634

Gebietskörperschaft		Verwaltungs- und Zweckausgaben				Ausgaben
		Personal- aus- gaben 2)	Unter- haltung u. Instand- setzung v. unbewegl. Vermögen	Zuwei- sungen an Zweck- verbände	Sonstige	Bauten und große Instand- setzungen
Rechnungs-						
Länder						
Schleswig-Holstein	Land	7 880	303	-	5 598	1 297
	Gemeinden (Gv.)	-	-	-	-	-
	Zusammen	7 880	303	-	5 598	1 297
Niedersachsen	Land	9 556	422	-	7 320	353
	Gemeinden (Gv.)	357	9	-	159	-
	Zusammen	9 913	431	-	7 479	353
Nordrhein-Westfalen	Land	-	-	-	4	-
	Gemeinden (Gv.)	34 484	1 405	-	21 554	10 335
	Zusammen	34 484	1 405	-	21 558	10 335
Hessen	Land	-	-	-	-	-
	Gemeinden (Gv.)	15 870	1 064	17	10 050	3 374
	Zusammen	15 870	1 064	17	10 050	3 374
Rheinland-Pfalz	Land	3 711	66	-	2 467	228
	Gemeinden (Gv.)	2 989	216	2	1 721	202
	Zusammen	6 700	282	2	4 188	430
Baden-Württemberg	Land	16 182	603	-	9 784	2 453
	Gemeinden (Gv.)	1 078	17	-	599	-
	Zusammen	17 260	620	-	10 383	2 453
Bayern	Land	-	-	-	-	-
	Gemeinden (Gv.)	25 414	1 426	87	18 668	8 338
	Zusammen	25 414	1 426	87	18 668	8 338
Länder zusammen	Land	37 329	1 594	-	25 173	4 331
	Gemeinden (Gv.)	80 192	4 137	106	52 751	22 249
	Zusammen	117 521	5 731	106	77 924	26 580
Stadtstaaten						
Hamburg		-	-	-	-	-
Bremen		3 913	-	-	2 345	277
Berlin (West)		6 818	285	-	3 104	12
Stadtstaaten zusammen		10 731	285	-	5 449	289
Insgesamt		128 252	6 016	106	83 373	26 869

1) Unmittelbare Ausgaben. - 2) Einschl. Versorgung.

1956 bis 1959 nach Gebietskörperschaften und Art der Ausgaben/Einnahmen  
und Geistesranke  
DM

Ausgaben der Vermögensbewegung				Ausgaben zusammen 1)	Finanziert aus: Speziellen Deckungsmitteln (ohne Schuldenaufnahmen)				Allgemeiner Deckungsmitteln einschl. Schuldenaufnahmen
Neuan- schaffung von bewegl. Vermögen	Gewährung von Dar- lehen	Sonstige	Gebühren, Entgelte, Strafen		Ent- nahmen aus Rück- lagen u. aus Kapital- vermögen	Sonstige	Zusammen		
Jahr 1957									
159	-	-	15 237	10 215	-	1 869	12 084	3 153	
-	-	-	-	-	-	-	-	-	
159	-	-	15 237	10 215	-	1 869	12 084	3 153	
527	-	-	18 178	14 248	-	1 496	15 744	2 434	
14	-	6	545	450	-	16	466	79	
541	-	6	18 723	14 698	-	1 512	16 210	2 513	
-	1 057	-	1 061	-	-	10	10	1 051	
3 047	-	855	71 680	50 055	385	7 355	57 795	13 885	
3 047	1 057	855	72 741	50 055	385	7 365	57 805	14 936	
-	-	-	-	-	-	-	-	-	
829	-	644	31 848	21 731	1 769	3 632	27 132	4 716	
829	-	644	31 848	21 731	1 769	3 632	27 132	4 716	
171	-	-	6 643	4 658	-	903	5 561	1 082	
89	-	106	5 325	3 817	-	195	4 012	1 313	
260	-	106	11 968	8 475	-	1 098	9 573	2 395	
384	-	-	29 606	22 200	-	2 788	24 988	4 618	
-	-	-	1 694	1 175	-	141	1 316	378	
384	-	-	31 300	23 375	-	2 929	26 304	4 996	
-	-	-	-	-	-	-	-	-	
1 246	-	1 531	56 710	41 809	1 609	6 981	50 399	6 311	
1 246	-	1 531	56 710	41 809	1 609	6 981	50 399	6 311	
1 241	1 057	-	70 725	51 321	-	7 066	58 387	12 338	
5 225	-	3 142	167 802	119 037	3 763	18 320	141 120	26 682	
6 466	1 057	3 142	238 527	170 358	3 763	25 386	199 507	39 020	
-	-	-	-	-	-	-	-	-	
474	-	-	7 009	3 718	-	756	4 474	2 535	
39	-	-	10 258	6 076	-	179	6 255	4 003	
513	-	-	17 267	9 794	-	935	10 729	6 538	
6.979	1 057	3 142	255 794	180 152	3 763	26 321	210 236	45 558	

Gebietskörperschaft		Verwaltungs- und Zweckausgaben				Ausgaben
		Perso- nal- aus- gaben 2)	Unter- haltung u. Instand- setzung v. unbewegl. Vermögen	Zuwe- isungen an Zweck- verbände	Sonstige	Bauten und große Instand- setzungen
Rechnungs						
Länder						
Schleswig-Holstein	Land	9 253	293	-	6 166	1 141
	Gemeinden (Gv.)	-	-	-	-	-
	Zusammen	9 253	293	-	6 166	1 141
Niedersachsen	Land	11 079	456	-	7 788	2 074
	Gemeinden (Gv.)	407	18	-	190	-
	Zusammen	11 486	474	-	7 978	2 074
Nordrhein-Westfalen	Land	-	-	-	6	-
	Gemeinden (Gv.)	35 331	1 573	-	23 773	19 229
	Zusammen	35 331	1 573	-	23 779	19 229
Hessen	Land	-	-	-	-	-
	Gemeinden (Gv.)	17 285	1 064	14	10 693	3 598
	Zusammen	17 285	1 064	14	10 693	3 598
Rheinland-Pfalz	Land	4 112	85	-	2 690	737
	Gemeinden (Gv.)	3 454	210	2	1 857	994
	Zusammen	7 566	295	2	4 547	1 731
Baden-Württemberg	Land	17 581	681	-	10 271	3 548
	Gemeinden (Gv.)	1 278	42	-	651	-
	Zusammen	18 859	723	-	10 922	3 548
Bayern	Land	-	-	-	-	-
	Gemeinden (Gv.)	28 454	1 614	100	19 278	7 160
	Zusammen	28 454	1 614	100	19 278	7 160
Länder zusammen	Land	42 025	1 515	-	26 921	7 500
	Gemeinden (Gv.)	86 209	4 521	116	56 442	30 981
	Zusammen	128 234	6 036	116	83 363	38 481
Stadtstaaten						
Hamburg		-	-	575	-	-
Bremen		4 469	154	-	2 312	130
Berlin (West)		7 215	434	-	3 547	607
Stadtstaaten zusammen		11 684	588	575	5 859	737
Insgesamt		139 918	6 624	691	89 222	39 218

1) Unmittelbare Ausgaben.- 2) Einschl. Versorgung.

1956 bis 1959 nach Gebietskörperschaften und Art der Ausgaben/Einnahmen  
und Geisteskrankhe

DM

Ausgaben der Vermögensbewegung				Ausgaben zu- sammen 1)	Finanziert aus: - Speziellen Deckungsmitteln (ohne Schuldenaufnahmen)				Allgemeinen Deckungs- mitteln einschl. Schulden- aufnahmen
Neuan- schaffung von bewegl. Vermögen	Gewährung von Dar- lehen	Sonstige	Gebühren, Entgelte, Strafen		Ent- nahmen aus Rück- lagen u. aus Kapital- vermögen	Sonstige	Zusammen		
266	-	-	17 119	12 099	-	1 989	14 088	3 031	
-	-	-	-	-	-	-	-	-	
266	-	-	17 119	12 099	-	1 989	14 088	3 031	
306	-	-	21 703	16 067	-	1 630	17 697	4 006	
17	-	6	638	522	-	19	541	97	
323	-	6	22 341	16 589	-	1 649	18 238	4 103	
-	1 191	-	1 197	-	-	12	12	1 185	
3 005	-	1 661	84 572	59 642	3 131	7 585	70 358	14 214	
3 005	1 191	1 661	85 769	59 642	3 131	7 597	70 370	15 399	
-	-	-	-	-	-	-	-	-	
932	-	1 029	34 615	24 982	459	3 939	29 380	5 235	
932	-	1 029	34 615	24 982	459	3 939	29 380	5 235	
43	-	-	7 667	5 970	-	959	6 929	738	
109	-	119	6 745	4 714	-	241	4 955	1 790	
152	-	119	14 412	10 684	-	1 200	11 884	2 528	
673	-	-	32 754	23 853	-	2 869	26 722	6 032	
50	-	-	2 021	1 312	-	141	1 453	568	
723	-	-	34 775	25 165	-	3 010	28 175	6 600	
-	-	-	-	-	-	-	-	-	
1 858	8	3 361	61 833	47 778	959	7 300	56 037	5 796	
1 858	8	3 361	61 833	47 778	959	7 300	56 037	5 796	
1 288	1 191	-	80 440	57 989	-	7 459	65 448	14 992	
5 971	8	6 176	190 424	138 950	4 549	19 225	162 724	27 700	
7 259	1 199	6 176	270 864	196 939	4 549	26 684	228 172	42 692	
-	-	-	575	-	-	-	-	575	
94	-	-	7 159	4 634	-	892	5 526	1 633	
131	-	-	11 934	6 651	-	167	6 818	5 116	
225	-	-	19 568	11 285	-	1 059	12 344	7 324	
7 484	1 199	6 176	290 532	208 224	4 549	27 743	240 516	50 016	

Gebietskörperschaft		Verwaltungs- und Zweckausgaben				Ausgaben
		Perso- nal- aus- gaben <sup>2)</sup>	Unter- haltung u. Instand- setzung v. unbewegl. Vermögen	Zuwe- isungen an Zweck- verbände	Sonstige	Bauten und große Instand- setzungen
Rechnungs						
Länder						
Schleswig-Holstein	Land	9 512	286	-	6 375	873
	Gemeinden (Gv.)	-	-	-	-	-
	Zusammen	9 512	286	-	6 375	873
Niedersachsen	Land	11 204	479	-	8 292	2 614
	Gemeinden (Gv.)	409	15	-	197	2
	Zusammen	11 613	494	-	8 489	2 616
Nordrhein-Westfalen	Land	-	-	773	9	-
	Gemeinden (Gv.)	36 594	1 712	-	25 737	18 544
	Zusammen	36 594	1 712	773	25 746	18 544
Hessen	Land	-	-	-	-	-
	Gemeinden (Gv.)	17 954	1 112	10	11 225	3 225
	Zusammen	17 954	1 112	10	11 225	3 225
Rheinland-Pfalz	Land	4 177	88	-	2 725	1 109
	Gemeinden (Gv.)	3 587	210	2	2 044	1 115
	Zusammen	7 764	298	2	4 769	2 224
Baden-Württemberg <sup>3)</sup>	Land	17 637	222	-	10 664	3 187
	Gemeinden (Gv.)	928	40	-	793	-
	Zusammen	18 565	262	-	11 457	3 187
Bayern	Land	-	-	-	-	-
	Gemeinden (Gv.)	29 060	1 544	53	20 849	7 353
	Zusammen	29 060	1 544	53	20 849	7 353
Länder zusammen	Land	42 530	1 075	773	28 065	7 783
	Gemeinden (Gv.)	88 532	4 633	65	60 845	30 239
	Zusammen	131 062	5 708	838	88 910	38 022
Stadtstaaten						
Hamburg		-	-	50	-	-
Bremen		4 724	265	-	2 531	123
Berlin (West)		7 486	272	-	3 786	3 933
Stadtstaaten zusammen		12 210	537	50	6 317	4 056
Insgesamt		143 272	6 245	888	95 227	42 078

1) Unmittelbare Ausgaben.- 2) Einschl. Versorgung.- 3) Gemeinden unter 3 000 Einwohnern geschätzt.

\*) Vorläufiges Ergebnis.

1956 bis 1959 nach Gebietskörperschaften und Art der Ausgaben/Einnahmen  
und Geistesranke  
DM

Ausgaben der Vermögensbewegung			Ausgaben zu- sammen 1)	Finanziert aus: Speziellen Deckungsmitteln (ohne Schuldenaufnahmen)				Allgemeinen Deckungs- mitteln einschl. Schulden- aufnahmen
Neuan- schaffung von bewegl. Vermögen	Gewährung von Dar- lehen	Sonstige		Gebühren, Entgelte, Strafen	Ent- nahmen aus Rück- lagen u. aus Kapital- vermögen	Sonstige	Zusammen	
Jahr 1959*)								
241	-	-	17 287	13 123	-	2 084	15 207	2 080
-	-	-	-	-	-	-	-	-
241	-	-	17 287	13 123	-	2 084	15 207	2 080
270	-	-	22 859	19 088	-	1 702	20 790	2 069
21	-	85	729	579	-	20	599	130
291	-	85	23 588	19 667	-	1 722	21 389	2 199
-	6 652	-	7 434	-	-	134	134	7 300
3 038	-	1 159	86 785	63 975	4 282	7 534	75 792	10 993
3 038	6 652	1 159	94 219	63 975	4 282	7 668	75 926	18 293
-	-	-	-	-	-	-	-	-
991	-	656	35 173	27 032	733	4 231	31 997	3 176
991	-	656	35 173	27 032	733	4 231	31 997	3 176
139	-	-	8 238	6 903	-	936	7 839	399
418	-	102	7 478	5 397	-	282	5 679	1 799
557	-	102	15 716	12 300	-	1 218	13 518	2 198
575	-	-	32 285	25 875	-	2 881	28 756	3 529
47	-	-	1 808	1 417	-	129	1 546	262
622	-	-	34 093	27 292	-	3 010	30 302	3 791
-	-	-	-	-	-	-	-	-
1 770	-	4 087	64 715	51 133	2 188	8 006	61 326	3 389
1 770	-	4 087	64 715	51 133	2 188	8 006	61 326	3 389
1 225	6 652	-	88 103	64 989	-	7 737	72 726	15 377
6 285	-	6 089	196 688	149 533	7 203	20 202	176 939	19 749
7 510	6 652	6 089	284 791	214 522	7 203	27 939	249 665	35 126
-	-	-	50	-	-	-	-	50
101	-	-	7 744	5 172	-	776	5 948	1 796
92	-	-	15 569	8 148	-	183	8 331	7 238
193	-	-	23 363	13 320	-	959	14 279	9 084
7 703	6 652	6 089	308 154	227 842	7 203	28 898	263 944	44 210



Gebietskörperschaft		Verwaltungs- und Zweckausgaben				Ausgaben
		Perso- nal- aus- gaben 2)	Unter- haltung u. Instand- setzung v. unbewegl. Vermögen	Zuwei- sungen an Zweck- verbände	Sonstige	Bauten und große Instand- setzungen
Rechnungs						
Länder						
Schleswig-Holstein	Land	-	-	7	33	-
	Gemeinden (Gv.)	2 173	25	33	699	32
	Zusammen	2 173	25	40	732	32
Niedersachsen	Land	1 780	11	66	551	385
	Gemeinden (Gv.)	2 269	111	408	1 225	309
	Zusammen	4 049	122	474	1 776	694
Nordrhein-Westfalen	Land	672	6	83	1 904	111
	Gemeinden (Gv.)	14 006	204	448	5 927	2 375
	Zusammen	14 678	210	531	7 831	2 486
Hessen	Land	518	2	103	134	61
	Gemeinden (Gv.)	2 726	12	277	1 408	402
	Zusammen	3 244	14	380	1 542	463
Rheinland-Pfalz	Land	1 162	10	119	371	219
	Gemeinden (Gv.)	357	2	159	129	4
	Zusammen	1 519	12	278	500	223
Baden-Württemberg	Land	1 427	-	-	404	-
	Gemeinden (Gv.)	1 381	33	747	948	53
	Zusammen	2 808	33	747	1 352	53
Bayern	Land	2 365	34	187	627	29
	Gemeinden (Gv.)	1 996	48	157	601	21
	Zusammen	4 361	82	344	1 228	50
Länder zusammen	Land	7 924	63	565	4 024	805
	Gemeinden (Gv.)	24 908	435	2 229	10 937	3 196
	Zusammen	32 832	498	2 794	14 961	4 001
Stadtstaaten						
Hamburg		6 330	134	343	1 686	614
Bremen		1 817	7	-	682	53
Berlin (West)		14 517	327	69	2 852	1 070
Stadtstaaten zusammen		22 664	468	412	5 220	1 737
Bund		-	-	2 627	-	-
Insgesamt		55 496	966	5 833	20 181	5 738

1) Unmittelbare Ausgaben.- 2) Einschl. Versorgung.

1956 bis 1959 nach Gebietskörperschaften und Art der Ausgaben/Einnahmen

des Gesundheitswesens

DM

Ausgaben der Versögensbewegung				Ausgaben zu- sammen 1)	Finanziert aus: Speziellen Deckungsmitteln (ohne Schuldenaufnahmen)				Allgemeinen Deckungs- mitteln einschl. Schulden- aufnahmen
Neuan- schaffung von bewegl. Vermögen	Gewährung von Dar- lehen	Sonstige	Gebühren, Entgelte, Strafen		Ent- nahmen aus Rück- lagen u. aus Kapital- vermögen	Sonstige	Zusammen		
-	-	-	40	159	-	3	162	+ 122	
1-5	9	64	3 180	1 675	21	94	1 790	1 390	
145	9	64	3 220	1 834	21	97	1 952	1 268	
52	-	-	2 845	879	-	85	964	1 881	
2-4	-	70	4 656	2 176	44	256	2 476	2 180	
316	-	70	7 501	3 655	44	341	3 440	4 061	
3	500	-	3 284	206	-	141	347	2 937	
1 356	158	435	25 149	8 057	1 832	881	10 770	14 379	
1 604	658	435	28 433	8 263	1 832	1 022	11 117	17 316	
10	-	-	828	390	-	13	408	420	
270	-	1	5 156	1 875	152	153	2 181	2 916	
280	-	1	5 124	2 265	152	171	2 588	3 336	
71	-	-	1 952	980	-	134	1 114	838	
4	6	-	661	52	-	7	59	602	
75	6	-	2 613	1 032	-	141	1 173	1 440	
22	-	-	1 853	1 618	-	1	1 619	234	
30	200	32	3 430	597	1	676	1 274	2 156	
58	200	32	5 293	2 215	1	677	2 893	2 390	
130	-	-	3 372	2 093	-	117	2 210	1 162	
72	-	16	2 911	445	1	195	641	2 270	
202	-	16	6 283	2 538	1	312	2 851	3 432	
233	500	-	14 174	6 325	-	499	6 824	7 350	
2 307	373	618	46 083	14 877	2 051	2 262	19 190	25 893	
2 680	873	618	59 257	21 202	2 051	2 761	26 014	33 243	
446	20	105	9 678	1 961	-	68	2 029	7 649	
108	-	-	2 667	934	-	184	1 118	1 549	
331	-	-	19 166	2 431	-	1 988	4 419	14 747	
885	20	105	31 511	5 326	-	2 240	7 566	23 945	
-	-	-	2 627	-	-	-	-	2 627	
3 565	893	723	93 395	26 528	2 051	5 001	33 580	59 815	

Gebietskörperschaft		Verwaltungs- und Zweckausgaben				Ausgaben
		Perso- nal- aus- gaben <sup>2)</sup>	Unter- haltung u. Instand- setzung v. unbewegl. Vermögen	Zuwei- sungen an Zweck- verbände	Sonstige	Bauten und große Instand- setzungen
Rechnungs-						
Länder						
Schleswig-Holstein	Land	-	-	6	24	-
	Gemeinden (Gv.)	2 009	29	38	698	33
	Zusammen	2 009	29	44	722	33
Niedersachsen	Land	1 879	7	1	685	389
	Gemeinden (Gv.)	2 601	105	512	1 277	35
	Zusammen	4 480	112	513	1 962	424
Nordrhein-Westfalen	Land	694	8	170	298	156
	Gemeinden (Gv.)	15 133	197	498	5 761	1 513
	Zusammen	15 827	205	668	6 059	1 669
Hessen	Land	548	2	-	137	27
	Gemeinden (Gv.)	3 400	30	263	1 768	867
	Zusammen	3 948	32	263	1 905	894
Rheinland-Pfalz	Land	1 267	10	176	375	4
	Gemeinden (Gv.)	357	5	229	125	3
	Zusammen	1 624	15	405	500	7
Baden-Württemberg	Land	1 246	-	-	284	-
	Gemeinden (Gv.)	1 482	48	793	790	11
	Zusammen	2 728	48	793	1 074	11
Bayern	Land	2 542	33	279	600	172
	Gemeinden (Gv.)	2 289	57	275	627	91
	Zusammen	4 831	90	554	1 227	263
Länder zusammen	Land	8 176	60	632	2 403	748
	Gemeinden (Gv.)	27 271	471	2 608	11 046	2 553
	Zusammen	35 447	531	3 240	13 449	3 301
Stadtstaaten						
Hamburg		6 880	82	488	1 692	892
Bremen		2 004	13	-	719	27
Berlin (West)		15 484	280	3 323	2 976	1 464
Stadtstaaten zusammen		24 368	375	3 811	5 387	2 383
Bund		-	-	2 388	-	-
Insgesamt		59 815	906	9 439	18 836	5 684

1) Unmittelbare Ausgaben.- 2) Einchl. Versorgung.

1956 bis 1959 nach Gebietskörperschaften und Art der Ausgaben/Einnahmen  
des Gesundheitswesens  
DM

Ausgaben der Vermögensbewegung				Finanziert aus:				
				Speziellen Deckungsmitteln (ohne Schuldenaufnahmen)				Allgemeinen Deckungs- mitteln einschl. Schulden- aufnahmen
Neuan- schaffung von bewegl. Vermögen	Gewährung von Dar- lehen	Sonstige	Ausgaben zu- sammen 1)	Gebühren, Entgelte, Strafen	Ent- nahmen aus Rück- lagen u. aus Kapital- vermögen	Sonstige	Zusammen	
Jahr 1957								
-	-	-	30	157	-	4	161	+ 131
160	-	48	3 015	1 303	17	145	1 465	1 550
160	-	48	3 045	1 460	17	149	1 626	1 419
77	-	-	3 038	1 042	-	17	1 059	1 979
367	31	104	5 032	2 320	25	227	2 572	2 460
444	31	104	8 070	3 362	25	244	3 631	4 439
29	-	-	1 355	189	-	112	301	1 054
1 444	28	334	24 908	8 322	233	622	9 177	15 731
1 473	28	334	26 263	8 511	233	734	9 478	16 785
23	-	-	737	421	-	9	430	307
185	-	17	6 530	2 507	-	118	2 625	3 905
208	-	17	7 267	2 928	-	127	3 055	4 212
71	-	-	1 903	1 101	-	229	1 330	573
1	-	-	720	59	-	6	65	655
72	-	-	2 623	1 160	-	235	1 395	1 228
24	-	-	1 554	1 212	-	2	1 214	340
92	-	135	3 351	661	8	502	1 171	2 180
116	-	135	4 905	1 873	8	504	2 385	2 520
198	-	-	3 824	1 685	-	106	1 791	2 033
138	20	67	3 564	499	-	169	668	2 896
336	20	67	7 388	2 184	-	275	2 459	4 929
422	-	-	12 441	5 807	-	479	6 286	6 155
2 387	79	705	47 120	15 671	283	1 789	17 743	29 377
2 809	79	705	59 561	21 478	283	2 268	24 029	35 532
675	-	69	10 778	1 909	-	58	1 967	8 811
138	-	-	2 901	977	-	150	1 127	1 774
366	-	-	23 893	2 384	-	2 004	4 388	19 505
1 179	-	69	37 572	5 270	-	2 212	7 482	30 090
-	-	-	2 388	-	-	-	-	2 388
3 988	79	774	99 521	26 748	283	4 480	31 511	68 010

Gebietskörperschaft		Verwaltungs- und Zweckausgaben				Ausgaben
		Personal- aus- gaben <sup>2)</sup>	Unter- haltung u. Instand- setzung v. unbewegl. Vermögen	Zuwei- sungen an Zweck- verbände	Sonstige	Bauten und große Instand- setzungen
Rechnungs						
Länder						
Schleswig-Holstein	Land	-	-	6	24	-
	Gemeinden (Gv.)	2 392	30	182	942	4
	Zusammen	2 392	30	188	966	4
Niedersachsen	Land	2 440	4	51	1 334	232
	Gemeinden (Gv.)	2 732	85	531	1 172	25
	Zusammen	5 172	89	582	2 506	257
Nordrhein-Westfalen	Land	763	2	183	329	1 392
	Gemeinden (Gv.)	15 942	222	523	6 245	2 595
	Zusammen	16 705	224	706	6 574	3 987
Hessen	Land	576	2	57	161	51
	Gemeinden (Gv.)	3 662	16	394	1 801	316
	Zusammen	4 238	18	451	1 962	367
Rheinland-Pfalz	Land	1 338	9	152	359	146
	Gemeinden (Gv.)	379	4	164	138	-
	Zusammen	1 717	13	316	497	146
Baden-Württemberg	Land	1 402	-	-	274	-
	Gemeinden (Gv.)	1 643	56	1 114	1 138	16
	Zusammen	3 045	56	1 114	1 412	16
Bayern	Land	2 856	52	264	706	759
	Gemeinden (Gv.)	2 480	59	331	648	325
	Zusammen	5 336	111	595	1 354	1 084
Länder zusammen	Land	9 375	69	713	3 187	2 580
	Gemeinden (Gv.)	29 230	472	3 239	12 084	3 281
	Zusammen	38 605	541	3 952	15 271	5 861
Stadtstaaten						
Hamburg		7 590	88	406	1 792	692
Bremen		2 137	14	-	785	4
Berlin (West)		16 974	182	4 308	3 343	2 927
Stadtstaaten zusammen		26 701	284	4 714	5 920	3 623
Bund		-	-	2 430	-	-
Insgesamt		65 306	825	11 096	21 191	9 484

1) Unmittelbare Ausgaben.- 2) Einschl. Versorgung.

1956 bis 1959 nach Gebietskörperschaften und Art der Ausgaben/Einnahmen

des Gesundheitswesens

DM

Finanziert aus:								
Ausgaben der Vermögensbewegung			Ausgaben zusammen <sup>1)</sup>	Speziellen Deckungsmitteln (ohne Schuldenaufnahmen)				Allgemeinen Deckungsmitteln einschl. Schuldenaufnahmen
Neuan-schaffung von bewegl. Vermögen	Gewährung von Dar-lehen	Sonstige		Gebühren, Entgelte, Strafen	Ent-nahmen aus Rück-lagen u. aus Kapital-vermögen	Sonstige	Zusammen	
Jahr 1958								
-	-	-	30	161	-	5	166	+ 136
168	27	81	3 826	1 569	34	298	1 901	1 925
168	27	81	3 856	1 730	34	303	2 067	1 789
41	-	-	4 102	1 158	-	568	1 726	2 376
279	14	51	4 889	2 225	39	239	2 503	2 386
320	14	51	8 991	3 383	39	807	4 229	4 762
18	500	-	3 187	186	-	115	301	2 886
1 603	20	711	27 861	8 805	456	767	10 028	17 833
1 621	520	711	31 048	8 991	456	882	10 329	20 719
26	-	-	873	459	-	13	472	401
246	15	23	6 473	2 558	67	221	2 846	3 627
272	15	23	7 346	3 017	67	234	3 318	4 028
196	-	-	2 200	1 085	-	127	1 212	988
25	-	-	710	64	-	15	79	631
221	-	-	2 910	1 149	-	142	1 291	1 619
128	-	-	1 804	1 273	-	3	1 276	528
117	10	5	4 099	706	-	874	1 580	2 519
245	10	5	5 903	1 973	-	877	2 856	3 047
272	-	-	4 909	1 783	-	120	1 903	3 006
192	-	27	4 062	386	1	305	692	3 370
464	-	27	8 971	2 169	1	425	2 595	6 376
681	500	-	17 105	6 105	-	951	7 056	10 049
2 630	86	898	51 920	16 313	597	2 719	19 629	32 291
3 311	586	898	69 025	22 418	597	3 670	26 685	42 340
695	-	-	11 263	1 982	-	123	2 105	9 158
70	-	-	3 010	880	-	270	1 150	1 860
256	25	-	28 015	2 670	-	2 032	4 702	23 313
1 021	25	-	42 288	5 532	-	2 425	7 957	34 331
-	-	-	2 430	-	-	-	-	2 430
4 332	611	898	113 743	27 950	597	6 095	34 642	79 101

Gebietskörperschaft		Verwaltungs- und Zweckausgaben				Ausgaben
		Perso- nal- aus- gaben <sup>2)</sup>	Unter- haltung u. Instand- setzung v. unbewegl. Vermögen	Zuwei- sungen an Zweck- verbände	Sonstige	Bauten und große Instand- setzungen
Rechnungs-						
Länder						
Schleswig-Holstein	Land	-	-	7	25	-
	Gemeinden (Gv.)	2 398	39	264	1 022	142
	Zusammen	2 398	39	271	1 047	142
Niedersachsen	Land	2 490	7	68	1 480	207
	Gemeinden (Gv.)	2 730	54	635	1 304	46
	Zusammen	5 220	61	703	2 784	253
Nordrhein-Westfalen	Land	760	7	91	289	2 582
	Gemeinden (Gv.)	17 379	253	754	6 122	2 788
	Zusammen	18 139	260	845	6 411	5 370
Hessen	Land	625	3	36	174	-
	Gemeinden (Gv.)	3 741	23	379	2 112	473
	Zusammen	4 366	26	415	2 286	473
Rheinland-Pfalz	Land	1 364	9	264	348	65
	Gemeinden (Gv.)	367	20	208	140	78
	Zusammen	1 731	29	472	488	143
Baden-Württemberg	Land	1 527	-	-	346	-
	Gemeinden (Gv.)	1 705	62	1 643	1 206	23
	Zusammen	3 232	62	1 643	1 552	23
Bayern	Land	3 056	38	510	783	1 016
	Gemeinden (Gv.)	2 730	90	353	2 046	99
	Zusammen	5 786	128	863	2 829	1 115
Länder zusammen	Land	9 822	64	976	3 445	3 870
	Gemeinden (Gv.)	31 050	541	4 236	13 952	3 649
	Zusammen	40 872	605	5 212	17 397	7 519
Stadtstaaten						
Hamburg		7 727	89	415	1 911	407
Bremen		2 140	20	782	702	34
Berlin (West)		17 344	195	2 616	3 508	2 959
Stadtstaaten zusammen.		27 211	304	3 813	6 121	3 400
Bund		-	-	2 226	-	-
Insgesamt		68 083	909	11 251	23 518	10 919

1) Unmittelbare Ausgaben.- 2) Einschl. Versorgung.

\*) Vorläufiges Ergebnis.

1956 bis 1959 nach Gebietskörperschaften und Art der Ausgaben/Einnahmen  
des Gesundheitswesens  
DM

Ausgaben der Vermögensbewegung				Finanziert aus:				Allgemeinen Deckungsmitteln einschl. Schuldenaufnahmen
Neuan-schaffung von bewegl. Vermögen	Gewährung von Dar-lehen	Sonstige	Ausgaben zu-sammen 1)	Speziellen Deckungsmitteln (ohne Schuldenaufnahmen)				
				Gebühren, Entgelte, Strafen	Ent-nahmen aus Rück-lagen u.a.s Kapital-vermögen	Sonstige	Zusammen	
Jahr 1959 *)								
-	-	-	32	173	-	-	173	+ 141
279	-	187	4 331	1 920	130	341	2 391	1 940
279	-	187	4 363	2 093	130	341	2 564	1 799
46	-	-	4 298	1 273	-	623	1 896	2 402
370	1	127	5 267	2 456	61	332	2 849	2 418
416	1	127	9 565	3 729	61	955	4 745	4 820
2	-	-	3 731	181	-	85	266	3 465
2 065	35	718	30 113	9 817	1 284	638	11 738	18 375
2 067	35	718	33 844	9 998	1 284	723	12 004	21 840
25	4	-	867	539	-	15	554	313
244	116	10	7 097	2 878	10	201	3 090	4 011
269	120	10	7 964	3 417	10	216	3 644	4 324
170	-	-	2 220	1 173	-	250	1 423	797
35	-	3	851	75	1	15	91	760
205	-	3	3 071	1 248	1	265	1 514	1 557
98	-	-	1 971	1 432	-	16	1 448	523
88	455	500	5 679	789	-	946	1 736	3 943
186	455	500	7 650	2 221	-	962	3 184	4 466
551	-	-	5 954	1 829	-	121	1 950	4 004
120	-	19	5 457	405	9	1 801	2 214	3 243
671	-	19	11 411	2 234	9	1 922	4 164	7 247
892	4	-	19 073	6 600	-	1 110	7 710	11 363
3 201	607	1 564	58 795	18 340	1 495	4 274	24 109	34 690
4 093	611	1 564	77 868	24 940	1 495	5 384	31 819	46 053
704	27	-	11 280	1 888	-	93	1 981	9 299
172	-	-	3 850	976	-	233	1 209	2 640
235	-	-	26 857	2 636	-	2 096	4 732	22 125
1 111	27	-	41 987	5 500	-	2 422	7 922	34 065
-	-	-	2 226	-	-	-	-	2 226
5 204	638	1 564	122 081	30 440	1 495	7 806	39 741	82 344



Gebietskörperschaft		Verwaltungs- und Zweckausgaben				Ausgaben
		Personal- aus- gaben <sup>2)</sup>	Unter- haltung u. Instand- setzung v. unbewegl. Vermögen	Zuwei- sungen an Zweck- verbände	Sonstige	Bauten und große Instand- setzungen
Länder						Rechnungs-
Schleswig-Holstein	Land	257	-	85	596	-
	Gemeinden (Gv.)	5 419	169	692	1 745	708
	Zusammen	5 676	169	777	2 341	708
Niedersachsen	Land	9 962	40	50	2 220	2 249
	Gemeinden (Gv.)	4 965	653	1 304	2 213	3 424
	Zusammen	14 927	693	1 354	4 433	5 673
Nordrhein-Westfalen	Land	-	-	2 472	1 446	-
	Gemeinden (Gv.)	31 950	744	3 257	14 500	9 333
	Zusammen	31 950	744	5 729	15 946	9 333
Hessen	Land	-	-	-	760	269
	Gemeinden (Gv.)	8 347	423	1 681	3 055	3 511
	Zusammen	8 347	423	1 681	3 815	3 780
Rheinland-Pfalz	Land	4 950	43	234	1 489	257
	Gemeinden (Gv.)	1 489	313	1 090	1 610	1 377
	Zusammen	6 439	356	1 324	3 099	1 634
Baden-Württemberg	Land	11 076	92	364	3 092	158
	Gemeinden (Gv.)	8 361	676	2 227	6 050	10 733
	Zusammen	19 437	768	2 591	9 142	10 891
Bayern	Land	12 756	104	109	3 473	452
	Gemeinden (Gv.)	10 072	489	2 808	5 892	2 494
	Zusammen	22 828	593	2 917	9 365	2 946
Länder zusammen	Land	39 001	279	3 314	13 076	3 385
	Gemeinden (Gv.)	70 603	3 467	13 059	35 065	31 580
	Zusammen	109 604	3 746	16 373	48 141	34 965
Stadtstaaten						
Hamburg		7 867	43	20	1 061	1 498
Bremen		2 700	12	34	605	9
Berlin (West)		6 919	-	150	2 077	259
Stadtstaaten zusammen		17 486	55	204	3 743	1 766
Bund		3 947	81	2 490	1 808	1 035
Insgesamt		131 037	3 882	19 067	53 692	37 766

1) Unmittelbare Ausgaben.- 2) Einschl. Versorgung.

1956 bis 1959 nach Gebietskörperschaften und Art der Ausgaben/Einnahmen

heitsdienst

DM

Ausgaben der Vermögensbewegung			Finanziert aus:					Allgemeine Deckungsmittel einschl. Schuldenaufnahmen
Neuanschaffung von bewegl. Vermögen	Gewährung von Darlehen	Sonstige	Ausgaben zusammen 1)	Gebühren, Entgelte, Strafen	Entnahmen aus Rücklagen u. aus Kapitalvermögen	Sonstige	Zusammen	
2	-	-	940	295	-	8	303	637
32	1	342	9 168	1 631	196	398	2 225	6 943
34	1	342	10 108	1 926	196	406	2 528	7 580
191	-	-	14 712	500	-	290	790	13 922
287	11	709	19 566	407	805	774	1 986	11 580
478	11	709	28 278	907	805	1 064	2 776	25 502
-	-	-	3 918	73	-	15	88	3 830
1 874	1 178	1 662	64 498	3 620	1 796	3 752	9 168	55 330
1 874	1 178	1 662	68 416	3 633	1 796	3 767	9 256	59 160
-	-	-	1 029	223	-	69	292	737
542	22	511	18 092	1 332	456	866	2 654	15 438
542	22	511	19 121	1 555	456	935	2 946	16 175
415	10	-	7 398	330	-	84	414	6 984
104	16	211	6 210	1 410	305	656	2 467	3 749
519	26	211	13 608	1 740	395	740	2 875	10 733
227	-	-	15 009	797	-	257	964	14 045
497	70	1 495	30 109	7 031	873	2 794	10 758	19 351
724	70	1 495	45 118	7 798	873	3 051	11 722	33 396
329	-	-	17 223	550	-	224	774	16 449
701	50	751	23 257	12 129	382	2 906	14 517	8 740
1 050	50	751	40 480	12 679	382	2 230	15 291	25 189
1 164	10	-	60 223	2 678	-	947	3 625	56 604
4 097	1 348	5 681	154 900	27 620	4 903	11 246	43 769	121 131
5 261	1 358	5 681	225 129	30 298	4 903	12 193	47 394	177 735
233	-	234	10 956	445	-	109	554	10 402
20	-	-	3 380	193	-	581	684	2 696
34	-	-	9 439	163	-	155	318	9 121
287	-	234	23 775	711	-	845	1 556	22 219
77	-	-	9 438	63	-	559	622	8 816
5 625	1 358	5 915	258 342	31 072	4 903	13 597	49 572	208 770

Gebietskörperschaft		Verwaltungs- und Zweckausgaben				Ausgaben
		Personal- aus- gaben <sup>2)</sup>	Unter- haltung u. Instand- setzung v. unbewegl. Vermögen	Zuwei- sungen an Zweck- verbände	Sonstige	Bauten und große Instand- setzungen
Rechnungs-						
Länder						
Schleswig-Holstein	Land	308	-	107	679	-
	Gemeinden (Gv.)	5 652	164	667	1 868	1 875
	Zusammen	5 960	164	774	2 547	1 875
Niedersachsen	Land	10 491	57	49	3 125	1 847
	Gemeinden (Gv.)	5 409	616	1 379	2 479	3 126
	Zusammen	15 900	673	1 428	5 604	4 973
Nordrhein-Westfalen	Land	-	-	3 777	4 103	-
	Gemeinden (Gv.)	34 839	981	4 154	14 923	11 214
	Zusammen	34 839	981	7 931	19 026	11 214
Hessen	Land	-	-	-	950	-
	Gemeinden (Gv.)	9 167	571	4 326	3 648	3 602
	Zusammen	9 167	571	4 326	4 598	3 602
Rheinland-Pfalz	Land	5 464	45	265	2 050	12
	Gemeinden (Gv.)	1 735	263	1 242	1 727	1 437
	Zusammen	7 199	308	1 507	3 777	1 449
Baden-Württemberg	Land	12 045	100	509	4 426	680
	Gemeinden (Gv.)	9 180	859	2 567	6 591	12 596
	Zusammen	21 225	959	3 076	11 017	13 276
Bayern	Land	13 781	145	105	5 093	642
	Gemeinden (Gv.)	11 307	506	3 219	6 638	1 860
	Zusammen	25 088	651	3 324	11 731	2 502
Länder zusammen	Land	42 089	347	4 812	20 426	3 181
	Gemeinden (Gv.)	77 289	3 960	17 554	37 874	35 710
	Zusammen	119 378	4 307	22 366	58 300	38 891
Stadtstaaten						
Hamburg		8 409	52	22	1 273	1 261
Bremen		2 965	11	48	733	380
Berlin (West)		7 379	-	200	2 385	50
Stadtstaaten zusammen		18 753	63	270	4 391	1 691
Bund		4 740	146	3 045	1 650	1 397
Insgesamt		142 871	4 516	25 681	64 341	41 979

1) Unmittelbare Ausgaben, - 2) Einschl. Versorgung.

1956 bis 1959 nach Gebietskörperschaften und Art der Ausgaben/Einnahmen

Heiltdienst

DM

Finanziert aus:								
Ausgaben der Vermögensbewegung			Ausgaben zu- sammen 1)	Speziellen Deckungsmitteln (ohne Schuldenaufnahmen)				Allgemeinen Deckungs- mitteln einschl. Schulden- aufnahmen
Neuan- schaffung von bewegl. Vermögen	Gewährung von Dar- lehen	Sonstige		Gebühren, Entgelte, Strafen	Ent- nahmen aus Rück- lagen u. aus Kapital- vermögen	Sonstige	Zusammen	
Jahr 1957								
-	-	-	1 094	262	-	9	271	823
212	150	145	10 733	1 729	272	347	2 348	8 385
212	150	145	11 827	1 991	272	356	2 619	9 208
113	-	-	15 632	918	-	184	1 102	14 580
179	2	1 174	14 364	426	458	1 041	1 925	12 439
292	2	1 174	30 046	1 344	458	1 225	3 027	27 019
-	-	-	7 880	211	-	17	228	7 652
2 155	140	3 172	71 578	2 845	1 790	2 537	7 172	64 406
2 155	140	3 172	79 458	3 056	1 790	2 554	7 400	72 058
-	-	-	950	170	-	35	205	745
386	62	1 252	23 014	1 411	459	1 705	3 575	19 439
386	62	1 252	23 964	1 581	459	1 740	3 780	20 184
221	15	-	8 072	373	-	159	532	7 540
68	36	502	7 010	1 776	205	559	2 540	4 470
289	51	502	15 082	2 149	205	718	3 072	12 010
186	45	-	17 991	649	-	608	1 257	16 734
648	51	2 648	35 140	7 796	1 502	3 125	12 423	22 717
834	96	2 648	53 131	8 445	1 502	3 733	13 680	39 451
558	112	-	20 436	2 283	-	255	2 538	17 898
458	62	1 320	25 370	13 659	211	2 422	16 292	9 078
1 016	174	1 320	45 806	15 942	211	2 577	18 830	26 976
1 078	172	-	72 105	4 866	-	1 267	6 133	65 972
4 106	503	10 213	187 209	29 642	4 897	11 736	46 275	140 934
5 184	675	10 213	259 314	34 508	4 897	13 093	52 408	206 906
294	52	-	11 363	481	-	485	966	10 397
17	-	-	4 154	113	-	636	749	3 405
43	-	-	10 057	216	-	225	441	9 616
354	52	-	25 574	810	-	1 346	2 156	23 418
95	-	-	11 073	62	-	591	653	10 420
5 633	727	10 213	295 961	35 380	4 897	14 940	55 217	240 744

Gebietskörperschaft		Verwaltungs- und Zweckausgaben				Ausgaben
		Perso- nal- aus- gaben <sup>2)</sup>	Unter- haltung u. Instand- setzung v. unbewegl. Vermögen	Zuwei- sungen an Zweck- verbände	Sonstige	Bauten und große Instand- setzungen
Rechnungs-						
Länder						
Schleswig-Holstein	Land	253	-	111	692	-
	Gemeinden (Gv.)	5 976	177	699	2 157	1 276
	Zusammen	6 229	177	810	2 849	1 276
Niedersachsen	Land	11 052	62	1 010	2 710	1 078
	Gemeinden (Gv.)	5 960	838	1 773	2 693	5 420
	Zusammen	17 012	900	2 783	5 403	6 498
Nordrhein-Westfalen	Land	-	-	2 533	3 962	-
	Gemeinden (Gv.)	37 874	1 097	3 614	16 006	13 362
	Zusammen	37 874	1 097	6 147	19 968	13 362
Hessen	Land	-	-	-	922	-
	Gemeinden (Gv.)	9 184	588	6 429	3 617	3 898
	Zusammen	9 184	588	6 429	4 539	3 898
Rheinland-Pfalz	Land	5 637	38	298	1 601	15
	Gemeinden (Gv.)	1 789	292	1 373	1 879	1 423
	Zusammen	7 426	330	1 671	3 480	1 438
Baden-Württemberg	Land	12 701	194	368	3 285	959
	Gemeinden (Gv.)	10 598	897	2 499	7 319	13 255
	Zusammen	23 299	1 091	2 867	10 604	14 214
Bayern	Land	14 627	143	107	4 578	429
	Gemeinden (Gv.)	12 133	512	3 718	7 068	2 733
	Zusammen	26 760	655	3 825	11 646	3 162
Länder zusammen	Land	44 270	437	4 427	17 750	2 481
	Gemeinden (Gv.)	83 514	4 401	20 105	40 739	41 367
	Zusammen	127 784	4 838	24 532	58 489	43 848
Stadtstaaten						
Hamburg		8 814	59	45	1 036	559
Bremen		3 196	12	49	762	678
Berlin (West)		7 866	-	174	2 238	-
Stadtstaaten zusammen		19 876	71	268	4 036	1 237
Bund		5 160	74	3 328	2 119	118
Insgesamt		152 820	4 983	28 128	64 644	45 203

1) Unmittelbare Ausgaben.- 2) Einschl. Versorgung.

1956 bis 1959 nach Gebietskörperschaften und Art der Ausgaben/Einnahmen  
 heitsdienst  
 DM

Ausgaben der Vermögensbewegung			Ausgaben zusammen <sup>1)</sup>	Finanziert aus: Speziellen Deckungsmitteln (ohne Schuldenaufnahmen)				Allgemeinen Deckungs- mitteln einschl. Schulden- aufnahmen
Neuan- schaffung von bewegl. Vermögen	Gewährung von Dar- lehen	Sonstige		Gebühren, Entgelte, Strafen	Ent- nahmen aus Rück- lagen u. aus Kapital- vermögen	Sonstige	Zusammen	
-	-	-	1 056	232	-	10	242	814
402	138	413	11 238	1 694	126	506	2 326	8 912
402	138	413	12 294	1 926	126	516	2 568	9 726
200	-	-	16 112	895	-	181	1 076	15 036
207	18	1 132	18 041	443	591	1 008	2 042	15 999
407	18	1 132	34 153	1 333	591	1 189	3 118	31 035
-	-	-	6 495	121	-	170	291	6 204
2 364	959	3 075	78 351	2 867	1 164	2 353	6 384	71 967
2 364	959	3 075	84 846	2 988	1 164	2 523	6 675	78 171
-	-	-	922	217	-	39	256	666
342	17	1 067	25 142	1 217	573	1 234	3 024	22 118
342	17	1 067	26 064	1 434	573	1 273	3 280	22 784
84	-	-	7 673	466	-	240	706	6 967
86	16	693	7 551	1 930	151	721	2 802	4 745
170	16	693	15 224	2 396	151	961	3 508	11 716
357	31	-	17 895	646	-	292	938	16 957
702	38	2 378	37 686	9 343	2 518	3 141	15 002	22 684
1 059	69	2 378	55 581	9 989	2 518	3 433	15 940	39 641
482	130	-	20 496	1 402	-	265	1 667	18 829
405	55	879	27 503	14 258	567	2 954	17 779	9 724
887	185	879	47 999	15 660	567	3 219	19 446	28 553
1 123	161	-	70 649	3 979	-	1 197	5 176	65 473
4 508	1 241	9 637	205 512	31 752	5 690	11 917	49 359	156 153
5 631	1 402	9 637	276 161	35 731	5 690	13 114	54 535	221 626
407	-	15	10 935	490	-	74	564	10 371
26	-	-	4 723	115	-	687	802	3 921
34	-	-	10 312	184	-	194	378	9 934
467	-	15	25 970	789	-	955	1 744	24 225
134	-	-	10 933	51	-	700	751	10 182
6 232	1 402	9 652	313 064	36 571	5 690	14 769	57 030	256 034

Gebietskörperschaft		Verwaltungs- und Zweckausgaben				Ausgaben
		Perso- nal- aus- gaben <sup>2)</sup>	Unter- haltung u. Instand- setzung v. unbewegl. Vermögen	Zuwei- sungen an Zweck- verbände	Sonstige	Bauten und große Instand- setzungen
Rechnungs						
Länder						
Schleswig-Holstein	Land	968	-	52	222	-
	Gemeinden (Gv.)	6 282	279	740	2 280	1 300
	Zusammen	7 250	279	792	2 502	1 300
Niedersachsen	Land	11 376	70	893	2 914	1 714
	Gemeinden (Gv.)	6 079	851	1 700	2 811	4 989
	Zusammen	17 455	921	2 593	5 725	6 703
Nordrhein-Westfalen	Land	-	-	2 532	5 323	-
	Gemeinden (Gv.)	38 456	1 189	4 318	14 847	16 767
	Zusammen	38 456	1 189	6 850	20 170	16 767
Hessen	Land	141	-	135	1 101	-
	Gemeinden (Gv.)	9 501	617	2 488	3 431	4 106
	Zusammen	9 642	617	2 623	4 532	4 106
Rheinland-Pfalz	Land	5 653	57	352	1 470	120
	Gemeinden (Gv.)	1 878	454	1 732	2 069	1 311
	Zusammen	7 531	491	2 084	3 539	1 431
Baden-Württemberg	Land	12 517	106	405	3 817	1 425
	Gemeinden (Gv.)	11 561	847	2 824	7 908	12 291
	Zusammen	24 078	955	3 229	11 725	13 716
Bayern	Land	14 554	140	51	4 760	1 727
	Gemeinden (Gv.)	12 496	623	3 686	7 458	2 588
	Zusammen	27 050	763	3 737	12 218	4 315
Länder zusammen	Land	45 209	355	4 421	19 607	4 966
	Gemeinden (Gv.)	86 253	4 460	17 488	40 004	43 352
	Zusammen	131 462	5 215	21 908	60 411	48 338
Stadtstaaten						
Hamburg		8 876	73	37	1 152	771
Bremen		3 268	27	48	570	702
Berlin (West)		7 661	-	180	2 117	381
Stadtstaaten zusammen		19 805	100	265	3 839	1 854
Bund		5 359	92	3 682	2 081	156
Insgesamt		156 626	5 407	25 855	66 331	50 348

1) Unmittelbare Ausgaben. - 2) Einschl. Versorgung.

\*) Vorläufiges Ergebnis.

1956 bis 1959 nach Gebietskörperschaften und Art der Ausgaben/Einnahmen  
heitsdienst  
DM

				Finanziert aus:				
Ausgaben der Vermögensbewegung			Ausgaben zu- sammen 1)	Speziellen Deckungsmitteln (ohne Schuldenaufnahmen)				Allgemeinen Deckungs- mitteln einschl. Schulden- aufnahmen
Neuan- schaffung von bewegl. Vermögen	Gewährung von Dar- lehen	Sonstige		Gebühren, Entgelte, Strafen	Ent- nahmen aus Rück- lagen u. aus Kapital- vermögen	Sonstige	Zusammen	
-	-	-	1 242	277	-	16	293	949
171	4	635	11 690	1 741	76	546	2 363	9 327
171	4	635	12 932	2 018	76	562	2 656	10 276
301	-	-	17 268	813	-	185	998	16 270
294	13	1 175	17 913	481	337	1 579	2 397	15 516
595	13	1 175	35 181	1 294	337	1 764	3 395	31 786
-	-	-	7 855	88	-	94	182	7 673
2 571	46	5 267	83 462	2 889	1 950	2 349	7 188	76 274
2 571	46	5 267	91 317	2 977	1 950	2 443	7 370	83 947
-	4	-	1 381	244	-	47	291	1 090
357	7	1 250	21 756	1 130	872	1 433	3 435	18 322
357	11	1 250	23 137	1 374	872	1 480	3 726	19 412
90	-	-	7 722	675	-	108	783	6 939
83	279	1 376	9 182	2 181	952	631	3 764	5 418
173	279	1 376	16 904	2 856	952	739	4 547	12 357
242	25	-	18 539	654	-	666	1 320	17 219
759	127	3 696	40 012	10 093	2 111	3 837	16 041	23 971
1 001	152	3 696	58 551	10 747	2 111	4 503	17 361	41 190
486	30	-	21 748	1 600	-	178	1 778	19 970
469	71	1 040	28 430	15 481	418	2 203	18 100	10 328
955	101	1 040	50 178	17 081	418	2 381	19 877	30 298
1 119	59	-	75 755	4 351	-	1 294	5 645	70 110
4 704	547	14 439	212 445	33 996	6 716	12 578	53 288	159 156
5 823	606	14 439	288 200	38 347	6 716	13 872	58 933	229 266
243	-	46	11 198	458	-	51	509	10 689
46	-	-	4 661	127	-	669	796	3 865
19	-	-	10 358	191	-	263	454	9 904
308	-	46	26 217	776	-	983	1 759	24 458
1 080	-	-	12 450	54	-	610	664	11 786
7 211	606	14 485	326 867	39 177	6 716	15 465	61 356	265 510