

Finanzen und Steuern

Umsatzsteuerstatistik (Veranlagungen)



2012

Erscheinungsfolge: jährlich
Erschienen am 22.12.2016
Artikelnummer: 2140820127004

Ihr Kontakt zu uns:
www.destatis.de/kontakt
Telefon: +49 (0) 611 / 75 24 05

© Statistisches Bundesamt, Wiesbaden 2016
Vervielfältigung und Verbreitung, auch auszugsweise, mit Quellenangabe gestattet.

Inhalt

Abkürzungen und Zeichenerklärungen

Schaubilder

Schaubild 1: Steuerpflichtige und deren Lieferungen und Leistungen nach Rechtsform

Schaubild 2: Steuerpflichtige und deren Lieferungen und Leistungen nach Wirtschaftsabschnitten

Tabellenteil

1	Zeitreihen
1.1_2009-2012	Übersicht über steuerliche Merkmale 2009-2012
1.2-S_2009-2012	Steuerpflichtige nach Wirtschaftsabschnitten, Größenklassen der Lieferungen und Leistungen, Rechtsform und Bundesländern 2009-2012
1.2-U_2009-2012	Lieferungen und Leistungen nach Wirtschaftsabschnitten, Größenklassen der Lieferungen und Leistungen, Rechtsform und Bundesländern 2009-2012
2	Allgemeiner Überblick
2.1	Steuerpflichtige und deren Lieferungen und Leistungen, Vorsteuerbeträge und Umsatzsteuer nach Wirtschaftsabschnitten, Größenklassen der Lieferungen und Leistungen, Rechtsform und Bundesländern
2.2	Steuerliche Merkmale im Detail
3	Wirtschaftszweig
3.1	Steuerpflichtige, Umsätze und Umsatzsteuer
3.2	Steuersätze nach ausgewählten Wirtschaftszweigen
4	Größenklassen
4.1	Steuerpflichtige und deren Lieferungen und Leistungen nach Wirtschaftszweigen
4.2	Steuerpflichtige und deren Lieferungen und Leistungen nach ausgewählten Rechtsformen und Wirtschaftszweigen
4.3	Steuerpflichtige und deren Lieferungen und Leistungen nach Bundesländern
5	Rechtsform
5.1	Steuerpflichtige und deren Lieferungen und Leistungen nach Wirtschaftszweigen
5.2	Steuerpflichtige und deren Lieferungen und Leistungen nach ausführlichem Rechtsformschlüssel
6	Bundesländer
6.1	Steuerpflichtige und deren Lieferungen und Leistungen nach Wirtschaftszweigen

Anhang

Qualitätsbericht

Vordruck Umsatzsteuererklärung

Erläuterungen der Abkürzungen zur Klassifikation der Wirtschaftszweige

a.	an, auf, aus	Fertigb.t.	Fertigbauteilen
ä.	ähnlichen	Fertigt.b.	Fertigteilbauten
allgem.	allgemeine(n,r)	Forschg.	Forschung
Altmat.	Altmaterialien	forstw. / Forstw.	forstwirtschaftliche(n) / Forstwirtschaft
ang	anderweitig nicht genannt	fotograf. / Fotograf.	fotografisches / Fotografisches
...anlg.	...anlagen		
Annahmest.	Annahmestellen	gärtn.	gärtnerische(n)
Antriebselem.	Antriebselementen	Geb.güt	Gebrauchsgüter(n)
Arbeitskr.	Arbeitskräften	...gegenst.	...gegenstände(n)
Archit.	Architektur	Gerät.	Geräten
Art.	Artikel(n)	...gerät.	...geräte(n)
...art.	...artikeln	...ges.	...gesellschaften
Ausbauelement.	Ausbauelementen	geschl.immob.fonds	geschlossenen Immobilienfonds
ausländ.	ausländischer	Gesundh.wesens	Gesundheitswesens
Ausrüstg.	Ausrüstung(en)	Gew.	Gewinnung
außerhäusl.	außerhäusliche	...gew.	...gewinnung
Auswärt.Angelegenh.	Auswärtige Angelegenheiten	gewerbl.	gewerbliche(n)
		Gewerbsm.	gewerbsmäßige
B.	Bereich	Gh.	Großhandel
Bauelem.	Bauelement	Grundst.	Grundstücken, Grundstücks
Bausätz.	Bausätze(n)		
Be- / Bearb.	Bearbeitung	H.v.	Herstellung von
...bearb.	...bearbeitung(s)	HV.	Handelsvermittlung
Bedien.personal	Bedienungspersonal	...halbw.	...halbwaren
...bef	...beförderung	Haush.	Haushalt(s)
Bekleidg.	Bekleidung(s)	Haush.gegenst.	Haushaltsgegenstände(n)
...bekleidg.	...bekleidung	Herst.	Herstellung
Bekleidg.zubeh.	Bekleidungszubehör		
Berufsbild.	Berufsbildende	i.	im, in
besp.	beispielten	Inst.	Installation(s)
best.	bestimmte	...inst.	...installation(s)
bewegl.	beweglicher	Instandh.	Instandhaltung
Bildg.	Bildung	Instr.	Instrumenten
Binnenschiff.	Binnenschiffahrt	...instr.	...instrumenten
Bodensan.	Bodensanierung	Interessenvertr.	Interessenvertretungen
Brutst.	Brutstoffen	isol.	isolierten
chem./Chem.	chemische / Chemische	Journal.	Journalisten
Chemik.	Chemikalien		
		keram.	keramischen
d.	dem, den, der, des, die, das, durch	Kfz	Kraftfahrzeug(e,en)
Dekor.	Dekorations	Kinderbetreu.	Kinderbetreuung
Dienstleistg.	Dienstleistungen	kirchl.	kirchliche
Dolom.	Dolomit	konfektion.	konfektionierten
DV-Gerät.	Datenverarbeitungsgeräten	Konstr.-	Konstruktions-
		kosmet.	kosmetische(n)
EBM-Waren	Eisen-, Blech- und Metallwaren	Künstler.	Künstlerische
Edelmetallplatt.	Edelmetallplatten		
Eh.	Einzelhandel	landw. / Landw.	landwirtschaftliche(n) / Landwirtschaft
eig.	eigenen	Leistg. / ...leistg.	Leistungen
Einr. / -ein.	Einrichtungen (s)		
...einr.	...einrichtungen	m.	mit
einschl.	einschließlich	...m.	...mittel(n)
elektr.	elektrische(n)	Masch.	Maschinen
Elektriz.erzg.	Elektrizitätserzeugung	...masch.	...maschinen
Elektriz.vertlg.	Elektrizitätsverteilung(s)	mech. / ...mech.	mechanische(n,r)
Elektrotech.	Elektrotechnik	med.	medizinische(n)
Entwicklg.	Entwicklung	...metall.	metallischen
Erbrg.	Erbringung	mineral.	mineralische(n,r)
Erschließg.	Erschließung	Möb.	Möbeln
Erzschüttg.	Erschütterung		
Erzeugn.	Erzeugnisse(n)	Nahr.	Nahrungs
...erzeugn.	...erzeugnissen	Nahrungsm.	Nahrungsmittel(n)
		nat.	natürlichen
...fahrz.	...fahrzeuge(n)	Navig.	Navigations
Ferroleg.	Ferrolegierung	NE	Nichteisen
		Nebentätigk.	Nebentätigkeiten

oaS	ohne ausgeprägten Schwerpunkt	u.ä.	und ähnliche
Oberfläch.veredlg.	Oberflächenveredlung	übw.	überwiegend
öff. / Öff.	öffentlich(e,en,er) / Öffentliche	Unterhaltg.	Unterhaltung
oh.	ohne	Untern.	Unternehmen
opt.	optischen	usw.	und so weiter
Org.	Organisationen		
...org.	...organisationen	v.	vom, von
orthopäd.	orthopädischen	V.v.	Handelsvermittlung von
		...verarb.	...verarbeitung
persönl.	persönliche(n,r)	Verarb.	Verarbeitung
pharmazeut.	pharmazeutischen	verb.	verbundene(r)
...pl.	...platten	Verbrenn.mot.	Verbrennungsmotoren
prod.	produzierenden	Veredlg.	Veredlung
profession. / Profession	professionelle / Professionelle	...veredlg.	...veredlung
...prüf.	...prüfer(n)	vereid.	vereidigten
		Vereinig.	Vereinigungen
rechtl.	rechtliche	Verk.	Verkauf
Rehakliniken	Rehabilitationskliniken	Verkaufsr.	Verkaufsräumen
rel.	religiöse	Verkaufsständ.	Verkaufsständen
Rep.	Reparatur	Verkehrsverm.	Verkehrsvermittlung
Rundf.	Rundfunk	Verm.	Vermietung
		Vermittl.	Vermittlung
Säugl.bekleidg.	Säuglingsbekleidung	Verp.	Verpachtung
schriftstell.	schriftstellerischen	versch.	verschiedene(r)
...schutzm.	...schutzmitteln	Verteid.	Verteidigung
selbst. / Selbst.	selbständige / Selbständige	Vervielf.	Vervielfältigung
sonst. / Sonst.	sonstige(m,n,r,s) / Sonstige(s,r)	Verw.	Verwaltung
Soz.wesen	Sozialwesen	Vh.	Versandhandel
...spanpl.	...spanplatten	Vorr.	Vorrichtungen
Sperrh.	Sperrholz		
Sportger.	Sportgeräten	...w.	...waren
Stf.	Stoff(e,en)	Wärmebehandlg.	Wärmebehandlung
...stf.	...stoff(en)	weiterf.	weiterführende
		Werkzeug.	Werkzeugen
...t.	...teilen	Wissensch.	Wissenschaft(en)
Tätigk.	Tätigkeiten		
Tankst.	Tankstellen	z.	zu, zum, zur
techn. / Techn.	technische(m,n) / Technische	Zeitschr.	Zeitschriften
...techn.	...technische(m,n)	zoolog.	zoologische
text.	textilen	Zubeh.	Zubehör
Textil.	Textilien	Zweigst.	Zweigstellen
Tierausstopf.	Tierausstopferei	Zwischenlager.	Zwischenlagerung
Tonträg.	Tonträgern		
Turb.	Turbinen		
TV	Fernsehen		

Allgemeine Abkürzungen

allg.	allgemein	Mecklenb.	Mecklenburg
Anlg.	Anlage	Mrd.	Milliarde
AO	Abgabenordnung	Nr.	Nummer
ber.	berichtigt	RB	Regierungsbezirk
BGBI.	Bundesgesetzblatt	sog.	sogenannt
Bsp.	Beispiel	StStatG	Steuerstatistikgesetz
BStBl.	Bundessteuerblatt	u. a.	unter anderem
DM	Deutsche Mark	u. ä.	und ähnliche
d. h.	das heißt	u. dgl.	und dergleichen
EDV	Elektronische Datenverarbeitung	Ust-	Umsatzsteuer
einschl.	einschließlich	UStDV	Umsatzsteuer-Durchführungsverordnung
EStG	Einkommensteuergesetz	UStG	Umsatzsteuergesetz
EU	Europäische Union	USt-IdNr.	Umsatzsteuer-Identifikationsnummer
EUR	Euro	UStR	Umsatzsteuer-Richtlinien
ff.	folgende	usw.	und so weiter
gem.	gemäß	UVV	Umsatzsteuer-Voranmeldungs- und Vorauszahlungsverfahren
ggf.	gegebenenfalls	v. H.	vom Hundert (%)
GKZ	Gewerbekennzahl	WZ	Klassifikation der Wirtschaftszweige
HGZ	Handels- und Gaststättenzählung	z. B.	zum Beispiel
max.	maximal	z. T.	zum Teil
Mill.	Million		

Zeichenerklärung

– = nichts vorhanden

• = Zahlenwert unbekannt oder geheim zu halten

0 = weniger als die Hälfte von 1 in der letzten besetzten Stelle, jedoch mehr als nichts

x = Tabellenfach gesperrt, weil Aussage nicht sinnvoll

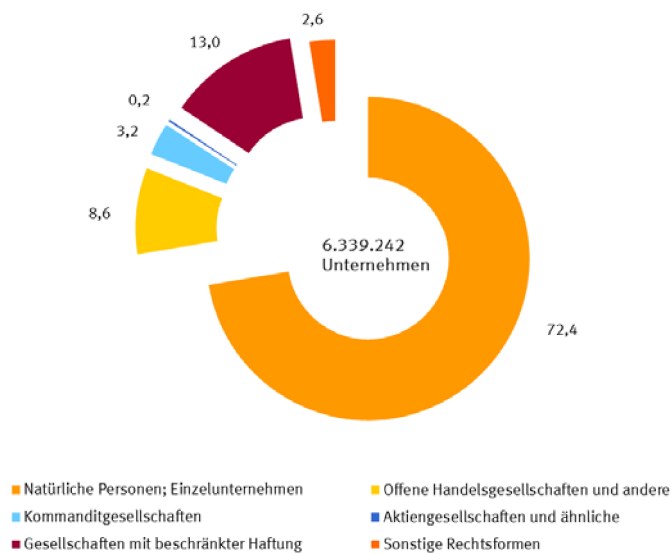
Rundungen

Rundungsdifferenzen wurden bei der Summenbildung nicht ausgeglichen.

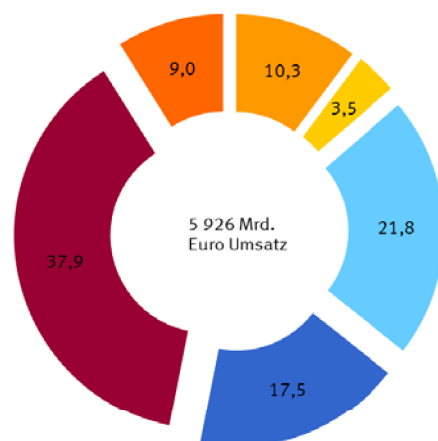
Daher kann es zu geringfügigen Rundungsdifferenzen kommen.

Umsatzsteuerstatistik (Veranlagungen) 2012

Anteil der umsatzsteuerpflichtigen Unternehmen nach Rechtsform 2012 in % *



Umsatzanteil der umsatzsteuerpflichtigen Unternehmen 2012 nach Rechtsform in % *

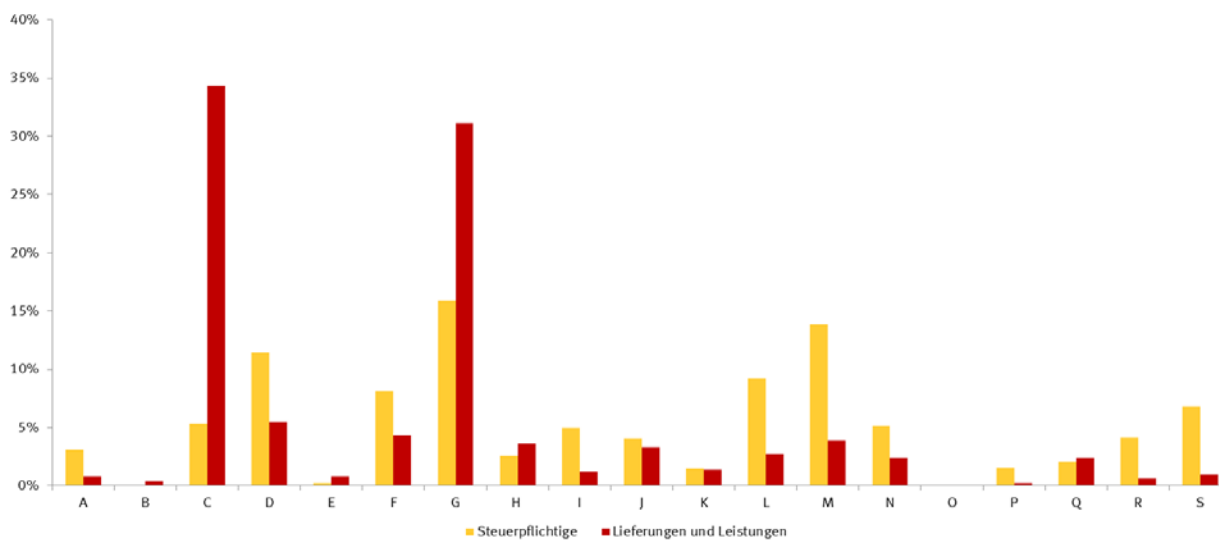


[ausführliche Rechtsformbezeichnung siehe Tabelle 5.2](#)

* Einschließlich Steuerpflichtige mit negativen Lieferungen und Leistungen im Endergebnis.

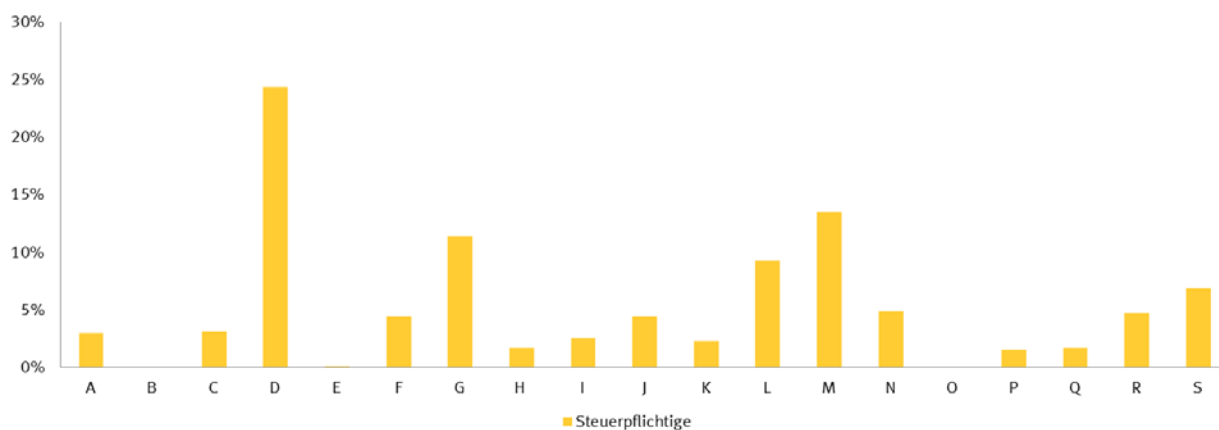
Umsatzsteuerstatistik (Veranlagungen) 2012

Steuerpflichtige und Lieferungen und Leistungen nach Wirtschaftsabschnitten 2012 *
Anteil an der Gesamtanzahl und am Gesamtbetrag der Lieferungen und Leistungen in %



- | | |
|--|---|
| A Land- und Forstwirtschaft, Fischerei | K Erbr. v. Finanz- u. Versicherungsdienstleistungen |
| B Bergbau und Gewinnung von Steinen und Erden | L Grundstücks- und Wohnungswesen |
| C Verarbeitendes Gewerbe | M Erbr. v. freiberufl., wiss. u. techn. Dienstl. |
| D Energieversorgung | N Erbr. v. sonst. Wirtsch. Dienstleistungen |
| E Wasserversorgung; Abw., Abf. ents., Bes. v. Umweltv. | O Öff. Verwaltung, Verteidig.; Sozialversich. |
| F Baugewerbe | P Erziehung und Unterricht |
| G Handel; Instandhaltung und Reparatur von Kfz | Q Gesundheits- und Sozialwesen |
| H Verkehr und Lagerei | R Kunst, Unterhaltung und Erholung |
| I Gastgewerbe | S Erbringung von sonstigen Dienstleistungen |
| J Information und Kommunikation | |

Steuerpflichtige mit einem Umsatz bis einschließlich 17 500 Euro nach Wirtschaftsabschnitten 2012 *
Anteil an der Gesamtanzahl aller Unternehmen bis einschließlich 17 500 Euro Umsatz in %



* Klassifikation der Wirtschaftszweige 2008. Einschließlich Steuerpflichtige mit negativen Lieferungen und Leistungen im Endergebnis.

1 Zeitreihen

1.1 Übersicht über steuerliche Merkmale 2009-2012

Erhebungsmerkmal	2009	2010	2011	2012	Zu- bzw. Ab- nahme 2012 gegenüber 2011 in %
	Anzahl				
Steuerpflichtige insgesamt	5 866 232	6 018 031	6 193 775	6 339 242	2,3
darunter					
mit negativen Lieferungen und Leistungen	7 650	7 470	7 202	7 420	3,0
	in Mill. Euro				
Lieferungen und Leistungen (Ausgangsumsatz) 1 insgesamt	5 061 000	5 410 934	5 842 963	5 926 163	1,4
darunter					
negative	- 771	- 943	- 871	- 1 260	X
Steuerpflichtige Lieferungen und Leistungen 2	3 868 882	4 073 239	4 333 994	4 363 423	0,7
davon					
zum vollen Steuersatz 3	3 353 064	3 518 456	3 751 170	3 766 074	0,4
zum ermäßigten Steuersatz 4	517 552	552 993	577 871	591 783	2,4
zu anderen Steuersätzen	- 5 547	- 2 942	- 980	- 1 402	X
land- und forstwirtschaftlicher Betriebe 5	3 813	4 733	5 933	6 968	17,4
Steuerfreie Lieferungen und Leistungen	1 078 054	1 236 669	1 367 132	1 407 756	3,0
davon					
mit Vorsteuerabzug	831 240	983 667	1 096 076	1 130 468	3,1
ohne Vorsteuerabzug	246 814	253 002	271 056	277 288	2,3
Innergemeinschaftliche Erwerbe insgesamt	393 840	464 092	519 621	530 333	2,1
davon					
steuerpflichtige innergemeinschaftliche Erwerbe	389 601	458 411	514 415	524 903	2,0
darunter					
zum vollen Steuersatz 4	348 965	415 136	467 539	475 235	1,6
zum ermäßigten Steuersatz 5	40 400	43 256	46 867	49 696	6,0
steuerfreie innergemeinschaftliche Erwerbe	4 239	5 681	5 206	5 430	4,3
Innergemeinschaftliche Dreiecksgeschäfte	1 510	1 708	1 954	2 294	17,4
Umsatzsteuer vor Abzug der Vorsteuerbeträge	796 060	856 181	935 766	950 570	1,6
darunter					
für Lieferungen und Leistungen	672 519	706 830	753 133	756 869	0,5
für innergemeinschaftliche Erwerbe	69 169	81 905	92 114	93 768	1,8
Abziehbare Vorsteuerbeträge einschließlich Vorsteuerberichtigungsbeträge	651 837	717 247	797 664	808 388	1,3
Verbleibende Umsatzsteuer/Überschuss	144 222	138 933	138 102	142 181	3,0
Organkreise	Anzahl				
Steuerpflichtige	29 241	30 488	29 838	34 245	14,8
	in Mill. Euro				
Lieferungen und Leistungen	1 307 797	1 614 967	1 722 812	1 961 344	13,8
Innergemeinschaftliche Erwerbe	110 170	155 261	177 554	197 226	11,1
Verbleibende Umsatzsteuer/Überschuss	24 029	18 508	14 705	20 948	42,5

1 Umsätze der Unternehmen. Ohne Umsatzsteuer. Einschl. der Umsätze des leistenden Unternehmers, für die der Leistungsempfänger die Umsatzsteuer nach § 13b UStG schuldet.

2 Einschließlich unentgeltlicher Wertabgaben.

3 Der volle Steuersatz beträgt für 2006 16%, ab 2007 liegt er bei 19%.

4 Der ermäßigte Steuersatz beträgt 7%.

5 Umsätze nach § 24 UStG.

1 Zeitreihen

1.2 Steuerpflichtige nach Wirtschaftsabschnitten, Größenklassen der Lieferungen und Leistungen, Rechtsform und Bundesländern 2009-2012

Erhebungsmerkmale	2009	2010	2011	2012	Zu- bzw. Abnahme 2012 gegenüber 2011 in %
Anzahl der Steuerpflichtigen					
Steuerpflichtige insgesamt	5 866 232	6 018 031	6 193 775	6 339 242	2,3
darunter mit negativen Lieferungen und Leistungen	7 650	7 470	7 202	7 420	3,0
nach dem wirtschaftlichen Schwerpunkt					
A Land- und Forstwirtschaft, Fischerei	169 752	183 318	189 886	195 460	2,9
B Bergbau und Gewinnung von Steinen und Erden	3 071	2 973	2 955	2 929	-0,9
C Verarbeitendes Gewerbe	340 999	339 363	337 023	338 335	0,4
D Energieversorgung	353 727	483 691	623 553	723 610	16,0
E Wasserversorgung; Abw., Abf. ents., Bes. v. Umweltv.	15 533	15 363	15 207	15 162	-0,3
F Baugewerbe	498 820	502 988	508 623	515 035	1,3
G Handel; Instandhaltung und Reparatur von Kfz	1 048 368	1 034 301	1 019 587	1 008 375	-1,1
H Verkehr und Lagerei	168 337	167 844	166 713	164 612	-1,3
I Gastgewerbe	320 716	321 205	318 581	316 633	-0,6
J Information und Kommunikation	261 143	258 568	257 142	256 254	-0,3
K Erbr. v. Finanz- u. Versicherungsdienstleist.	91 236	89 864	90 906	93 048	2,4
L Grundstücks- und Wohnungswesen	585 859	578 849	579 119	584 294	0,9
M Erbr. v. freiberufl., wiss. u. techn. Dienstl.	814 932	836 643	859 061	877 608	2,2
N Erbr. v. sonst. Wirtsch. Dienstleistungen	278 374	295 739	312 623	326 490	4,4
O Öff. Verwaltung; Verteidig.; Sozialversich.	-	-	-	-	-
P Erziehung und Unterricht	87 524	89 817	93 350	97 215	4,1
Q Gesundheits- und Sozialwesen	113 983	117 003	123 207	130 236	5,7
R Kunst, Unterhaltung und Erholung	252 871	255 474	258 354	262 000	1,4
S Erbringung von sonstigen Dienstleistungen	460 987	445 028	437 885	431 946	-1,4
nach Größenklassen der Lieferungen und Leistungen					
von ... bis unter ... EUR					
unter 17 501	2 362 033	2 455 896	2 557 554	2 648 333	3,5
17 501 - 50 000	1 106 732	1 121 245	1 123 684	1 138 986	1,4
50 000 - 100 000	705 480	713 829	724 682	733 840	1,3
100 000 - 250 000	737 159	745 146	762 683	774 818	1,6
250 000 - 500 000	374 549	381 525	394 448	400 873	1,6
500 000 - 1 Mill.	245 201	251 319	262 765	268 726	2,3
1 Mill. - 2 Mill.	149 746	154 344	161 597	165 169	2,2
2 Mill. - 5 Mill.	103 380	107 913	114 026	115 015	0,9
5 Mill. - 10 Mill.	38 352	40 219	42 356	43 146	1,9
10 Mill. - 25 Mill.	24 561	26 214	28 072	28 260	0,7
25 Mill. - 50 Mill.	9 094	9 581	10 327	10 402	0,7
50 Mill. - 100 Mill.	4 941	5 385	5 699	5 726	0,5
100 Mill. - 250 Mill.	3 029	3 234	3 519	3 598	2,2
250 Mill. und mehr	1 975	2 181	2 363	2 350	-0,6
nach der Rechtsform (ausführliche Gliederung s. Tab. 5.2)					
Natürliche Personen; Einzelunternehmen	4 299 703	4 399 993	4 517 444	4 590 166	1,6
Personengesellschaften	670 606	698 578	727 184	750 077	3,1
Kapitalgesellschaften	733 130	756 208	787 020	836 160	6,2
Erwerbs- u. Wirtschaftsgenossenschaften	7 304	7 387	7 452	7 582	1,7
Betriebe gewerblicher Art von Körperschaften des öffentlichen Rechts	9 213	9 643	9 571	9 626	0,6
Sonstige Rechtsformen	146 276	146 222	145 104	145 631	0,4
nach Bundesländern					
Baden-Württemberg	830 207	864 048	893 413	913 594	2,3
Bayern	1 106 738	1 155 300	1 204 956	1 236 806	2,6
Berlin	320 016	334 828	352 775	367 320	4,1
Brandenburg	168 889	170 768	174 739	179 675	2,8
Bremen	38 924	38 754	38 553	39 469	2,4
Hamburg	158 766	159 689	162 957	164 878	1,2
Hessen	466 462	474 488	484 583	490 669	1,3
Mecklenburg-Vorpommern	95 101	94 778	95 802	97 543	1,8
Niedersachsen	475 693	493 626	511 573	522 176	2,1
Nordrhein-Westfalen	1 098 684	1 122 248	1 144 135	1 176 137	2,8
Rheinland-Pfalz	287 644	294 743	304 969	312 558	2,5
Saarland	68 109	69 774	72 434	74 092	2,3
Sachsen	294 532	288 624	290 047	294 721	1,6
Sachsen-Anhalt	130 053	127 904	127 624	128 503	0,7
Schleswig-Holstein	184 833	189 709	195 703	199 850	2,1
Thüringen	141 581	138 750	139 512	141 251	1,2

1 Zeitreihen

1.2 Lieferungen und Leistungen nach Wirtschaftsabschnitten, Größenklassen der Lieferungen und Leistungen, Rechtsform und Bundesländern 2009-2012

Erhebungsmerkmale	2009	2010	2011	2012	Zu- bzw. Abnahme 2012 gegenüber 2011 in %
Lieferungen und Leistungen ¹ in Mill. EUR					
Steuerpflichtige insgesamt	5 061 000	5 410 934	5 842 963	5 926 163	1,4
darunter mit negativen Lieferungen und Leistungen	- 771	- 943	- 871	- 1 260	X
nach dem wirtschaftlichen Schwerpunkt					
A Land- und Forstwirtschaft, Fischerei	31 988	36 204	41 047	46 918	14,3
B Bergbau und Gewinnung von Steinen und Erden	22 550	21 697	24 199	23 237	- 4,0
C Verarbeitendes Gewerbe	1 649 845	1 836 620	2 039 535	2 032 670	- 0,3
D Energieversorgung	287 719	269 639	281 141	325 063	15,6
E Wasserversorgung; Abw., Abf. ents., Bes. v. Umweltv.	36 630	41 020	46 044	45 735	- 0,7
F Baugewerbe	229 163	233 291	250 836	257 257	2,6
G Handel; Instandhaltung und Reparatur von Kfz	1 552 590	1 680 557	1 803 426	1 845 480	2,3
H Verkehr und Lagerei	192 054	208 418	212 049	214 044	0,9
I Gastgewerbe	61 393	65 026	69 009	71 906	4,2
J Information und Kommunikation	187 293	188 336	192 682	196 962	2,2
K Erbr. v. Finanz- u. Versicherungsdienstleist. 2	87 329	75 456	82 981	81 575	- 1,7
L Grundstücks- und Wohnungswesen	169 301	168 805	179 905	161 237	- 10,4
M Erbr. v. freiberufl., wiss. u. techn. Dienstl.	209 541	221 072	233 086	229 637	- 1,5
N Erbr. v. sonst. Wirtsch. Dienstleistungen	120 364	132 952	143 193	143 488	0,2
O Öff. Verwaltung, Verteidig.; Sozialversich.	-	-	-	-	-
P Erziehung und Unterricht	12 395	12 736	12 941	13 567	4,8
Q Gesundheits- und Sozialwesen	117 353	124 817	133 785	142 020	6,2
R Kunst, Unterhaltung und Erholung	35 023	35 526	37 477	37 767	0,8
S Erbringung von sonstigen Dienstleistungen	58 470	58 759	59 627	57 601	- 3,4
nach Größenklassen der Lieferungen und Leistungen					
von ... bis unter ... EUR					
unter 17 501	10 638	10 989	11 305	11 439	1,2
17 501 - 50 000	34 635	35 122	35 242	35 708	1,3
50 000 - 100 000	50 416	51 012	51 822	52 468	1,2
100 000 - 250 000	117 041	118 396	121 184	123 153	1,6
250 000 - 500 000	132 213	134 731	139 394	141 685	1,6
500 000 - 1 Mill.	172 197	176 498	184 616	188 820	2,3
1 Mill. - 2 Mill.	209 693	215 950	226 162	231 072	2,2
2 Mill. - 5 Mill.	319 155	333 136	352 660	355 198	0,7
5 Mill. - 10 Mill.	266 974	280 035	294 660	300 335	1,9
10 Mill. - 25 Mill.	377 590	402 464	431 292	433 635	0,5
25 Mill. - 50 Mill.	316 040	333 619	358 855	362 008	0,9
50 Mill. - 100 Mill.	341 412	373 693	395 197	397 650	0,6
100 Mill. - 250 Mill.	460 008	493 977	537 010	549 656	2,4
250 Mill. und mehr	2 252 989	2 451 312	2 703 561	2 743 336	1,5
nach der Rechtsform (ausführliche Gliederung s. Tab. 5.2)					
Natürliche Personen; Einzelunternehmen	553 892	574 510	605 790	610 457	0,8
Personengesellschaften	1 385 600	1 458 766	1 554 395	1 497 564	- 3,7
Kapitalgesellschaften	2 703 087	2 916 583	3 170 593	3 286 599	3,7
Erwerbs- u. Wirtschaftsgenossenschaften	61 371	65 495	69 501	68 585	- 1,3
Betriebe gewerblicher Art von Körperschaften des öffentlichen Rechts	42 451	44 070	47 521	49 279	3,7
Sonstige Rechtsformen	314 599	351 509	395 164	413 679	4,7
nach Bundesländern					
Baden-Württemberg	825 954	910 649	980 625	984 375	0,4
Bayern	838 081	897 324	972 417	991 793	2,0
Berlin	150 918	162 486	178 088	190 284	6,8
Brandenburg	70 292	73 775	78 562	81 359	3,6
Bremen	57 782	61 091	67 428	69 650	3,3
Hamburg	347 989	380 857	432 685	447 241	3,4
Hessen	419 644	428 066	459 391	464 560	1,1
Mecklenburg-Vorpommern	39 611	42 143	44 054	46 701	6,0
Niedersachsen	442 417	473 373	522 136	532 395	2,0
Nordrhein-Westfalen	1 258 560	1 337 152	1 409 549	1 413 257	0,3
Rheinland-Pfalz	184 255	197 683	216 840	216 874	0,0
Saarland	58 444	66 385	72 866	71 405	- 2,0
Sachsen	116 877	117 011	125 508	128 736	2,6
Sachsen-Anhalt	59 996	62 632	66 836	68 160	2,0
Schleswig-Holstein	136 723	144 069	156 130	159 471	2,1
Thüringen	53 457	56 237	59 845	59 901	0,1

1 Umsätze der Unternehmen, Ohne Umsatzsteuer.

2 Ohne steuerfreie Bank- und Versicherungsumsätze, die nicht zum Vorsteuerabzug berechtigen.

2 Allgemeiner Überblick

2.1 Steuerpflichtige und deren Lieferungen und Leistungen, Vorsteuerbeträge und Umsatzsteuer 2012 nach Wirtschaftsabschnitten, Größenklassen der Lieferungen und Leistungen, Rechtsform und Bundesländern

Erhebungsmerkmal	Steuerpflichtige	Lieferungen und Leistungen ¹	Umsatzsteuer vor Abzug der Vorsteuerbeträge ²	Abziehbare Vorsteuerbeträge ³	Verbleibende Umsatzsteuer/Überschuss
	Anzahl	Mill. EUR			
Steuerpflichtige insgesamt	6 339 242	5 926 163	950 570	808 388	142 181
darunter mit negativen Lieferungen und Leistungen	7 420	- 1 260	- 113	88	- 201
nach dem wirtschaftlichen Schwerpunkt					
A Land- und Forstwirtschaft, Fischerei	195 460	46 918	4 558	4 851	- 293
B Bergbau und Gewinnung von Steinen und Erden	2 929	23 237	4 638	3 561	1 077
C Verarbeitendes Gewerbe	338 335	2 032 670	285 297	284 592	705
D Energieversorgung	723 610	325 063	96 002	85 521	10 482
E Wasserversorgung; Abw., Abf. ents., Bes. v. Umweltv.	15 162	45 735	7 477	6 407	1 071
F Baugewerbe	515 035	257 257	45 284	31 052	14 232
G Handel; Instandhaltung und Reparatur von Kfz	1 008 375	1 845 480	306 019	264 237	41 782
H Verkehr und Lagerei	164 612	214 044	31 916	26 338	5 578
I Gastgewerbe	316 633	71 906	10 551	6 534	4 017
J Information und Kommunikation	256 254	196 962	38 173	24 176	13 997
K Erbr. v. Finanz- u. Versicherungsdienstleist. 4	93 048	81 575	18 181	12 977	5 205
L Grundstücks- und Wohnungswesen	584 294	161 237	19 482	11 372	8 110
M Erbr. v. freiberufl., wiss. u. techn. Dienstl.	877 608	229 637	41 859	22 769	19 090
N Erbr. v. sonst. Wirtsch. Dienstleistungen	326 490	143 488	24 682	13 893	10 788
O Öff. Verwaltung, Verteidig.; Sozialversich.	-	-	-	-	-
P Erziehung und Unterricht	97 215	13 567	1 293	575	718
Q Gesundheits- und Sozialwesen	130 236	142 020	2 388	1 660	728
R Kunst, Unterhaltung und Erholung	262 000	37 767	4 549	2 958	1 591
S Erbringung von sonstigen Dienstleistungen	431 946	57 601	8 220	4 916	3 304
nach Größenklassen der Lieferungen und Leistungen					
von ... bis unter ... EUR					
unter 17 501	2 648 333	11 439	2 888	4 323	- 1 435
17 501 - 50 000	1 138 986	35 708	5 946	3 531	2 415
50 000 - 100 000	733 840	52 468	8 695	4 826	3 869
100 000 - 250 000	774 818	123 153	20 200	11 661	8 540
250 000 - 500 000	400 873	141 685	22 638	14 059	8 579
500 000 - 1 Mill.	268 726	188 820	30 150	19 276	10 874
1 Mill. - 2 Mill.	165 169	231 072	37 788	25 524	12 264
2 Mill. - 5 Mill.	115 015	355 198	57 400	40 812	16 589
5 Mill. - 10 Mill.	43 146	300 335	47 520	35 775	11 745
10 Mill. - 25 Mill.	28 260	433 635	71 146	57 200	13 946
25 Mill. - 50 Mill.	10 402	362 008	54 916	45 865	9 051
50 Mill. - 100 Mill.	5 726	397 650	58 689	50 729	7 960
100 Mill. - 250 Mill.	3 598	549 656	79 238	70 220	9 018
250 Mill. - 500 Mill.	1 279	445 312	64 803	58 276	6 527
500 Mill. - 1 Mrd.	568	390 337	57 404	52 094	5 310
1 Mrd. und mehr	503	1 907 688	331 146	314 216	16 929
nach der Rechtsform (ausführliche Gliederung s. Tab. 5.2)					
Natürliche Personen; Einzelunternehmen	4 590 166	610 457	97 014	64 658	32 356
Personengesellschaften	750 077	1 497 564	232 571	196 628	35 942
Kapitalgesellschaften	836 160	3 286 599	552 697	488 579	64 118
Erwerbs- u. Wirtschaftsgenossenschaften	7 582	68 585	7 986	7 247	739
Betriebe gewerblicher Art von Körperschaften des öffentlichen Rechts	9 626	49 279	4 441	3 341	1 100
Sonstige Rechtsformen	145 631	413 679	55 861	47 935	7 926
nach Bundesländern					
Baden-Württemberg	913 594	984 375	146 641	131 075	15 565
Bayern	1 236 806	991 793	149 165	128 082	21 083
Berlin	367 320	190 284	32 227	26 510	5 717
Brandenburg	179 675	81 359	13 122	10 221	2 901
Bremen	39 469	69 650	9 747	8 650	1 097
Hamburg	164 878	447 241	75 647	63 159	12 488
Hessen	490 669	464 560	78 807	63 210	15 597
Mecklenburg-Vorpommern	97 543	46 701	6 359	5 469	890
Niedersachsen	522 176	532 395	75 983	69 583	6 399
Nordrhein-Westfalen	1 176 137	1 413 257	247 838	207 460	40 378
Rheinland-Pfalz	312 558	216 874	34 409	28 831	5 578
Saarland	74 092	71 405	12 299	9 734	2 565
Sachsen	294 721	128 736	25 165	21 040	4 125
Sachsen-Anhalt	128 503	68 160	10 423	8 997	1 426
Schleswig-Holstein	199 850	159 471	23 637	19 145	4 493
Thüringen	141 251	59 901	9 102	7 224	1 878

1 Umsätze der Unternehmen. Ohne Umsatzsteuer.

2 Umsatzsteuer insgesamt für alle steuerpflichtigen Umsätze.

3 Einschließlich Vorsteuerberichtigungsbeträge.

4 Ohne steuerfreie Bank- und Versicherungsumsätze, die nicht zum Vorsteuerabzug berechtigen.

2 Allgemeiner Überblick
2.2 Steuerliche Merkmale 2012 im Detail

Erhebungsmerkmal	Anzahl	Bemessungsgrundlage	Steuer
		Mitt. EUR	
Steuerpflichtige insgesamt	6 339 242	x	x
darunter mit negativen Lieferungen und Leistungen	7 420	x	x
Lieferungen und Leistungen (Ausgangsumsatz) insgesamt 1	x	5 926 163	x
darunter mit negativen Lieferungen und Leistungen	x	- 1 260	x
Steuerpflichtige Lieferungen, sonstige Leistungen und unentgeltliche Wertabgaben			
Lieferungen und sonstige Leistungen zu 19%	5 258 438	3 755 605	713 565
Unentgeltliche Wertabgaben			
Lieferungen nach § 3 (1b) UStG zu 19%	576 653	3 958	752
Sonstige Leistungen nach § 3(9a) UStG zu 19%	1 902 874	6 503	1 236
Lieferungen und sonstige Leistungen zu 7%	1 032 695	590 743	41 352
Unentgeltliche Wertabgaben			
Lieferungen nach § 3(1b) UStG zu 7%	291 449	913	64
Sonstige Leistungen nach § 3(9a) UStG zu 7%	34 222	128	9
Umsätze zu anderen Steuersätzen	90 682	- 1 402	- 223
Umsätze land- und forstwirtschaftlicher Betriebe nach § 24 UStG			
Lieferungen in das übrige Gemeinschaftsgebiet an Abnehmer mit USt-IdNr.	1 416	184	x
Steuerpflichtige Lieferungen (einschließlich unentgeltlicher Wertabgaben) von Sägewerkserzeugnissen	212	6	0
Steuerpflichtige Umsätze (einschl. unentgeltlicher Wertabgaben) von Getränken und alkoholischen Flüssigkeiten zu 8,3%	17 323	1 089	90
Umsätze zu anderen Steuersätzen	1 723	20	2
Übrige steuerpflichtige Umsätze land- und forstwirtschaftlicher Betriebe, für die keine Steuer zu entrichten ist	21 968	5 669	x
Umsätze aus sonstigen Leistungen, die auf elektronischem Weg erbracht wurden (§ 3a (5) i.V.m. § 3a (4) Satz 2 Nr.13 UStG)	24	8	x
Nachsteuer auf versteuerte Anzahlungen u.ä. wegen Steuersatzänderung	2 057	x	22
Leistungsempfänger als Steuerschuldner § 13b UStG			
Steuerpflichtige Umsätze (§ 13b (2) Nr. 2 bis 4 und 6 bis 9 UStG) eines im Inland ansässigen Unternehmers, für die der Leistungsempfänger die Steuer schuldet	488 759	121 855	x
Steuerpflichtige Umsätze (§ 13b (2) Nr. 10 UStG) eines im Inland ansässigen Unternehmers, für die der Leistungsempfänger die Umsatzsteuer schuldet	15 330	15 558	x
Umsätze, für die der Leistungsempfänger die Steuer nach § 13b (5) Satz 1 i.V.m. (2) Nr. 10 UStG schuldet	1 428	2 218	x
Übrige Umsätze, für die der Leistungsempfänger die Steuer nach § 13b (5) UStG schuldet	6 139	9 409	x
Auslagerer			
Lieferungen, die der Auslagerung vorangegangen sind	241	4 314	820
Steuerfreie Umsätze mit Vorsteuerabzug			
Innergemeinschaftliche Lieferungen an Abnehmer mit Ust-IdNr.	259 462	566 178	x
Innergemeinschaftliche Lieferungen neuer Fahrzeuge an Abnehmer ohne USt-IdNr.	1 872	779	x
weitere steuerfreie Umsätze mit Vorsteuerabzug (z.B. Ausfuhrlieferungen § 4 Nr.1a UStG, Reiseleistungen § 25(2) UStG)	270 497	563 511	x
Steuerfreie Umsätze ohne Vorsteuerabzug			
nicht zum Gesamtumsatz § 19 (3) UStG gehörend, nach § 4 Nr.12 UStG (Vermietung und Verpachtung von Grundstücken usw.)	167 352	47 825	x
weitere nicht zum Gesamtumsatz § 19 (3) UStG gehörend, nach § 4 UStG	240 745	180 199	x
zum Gesamtumsatz § 19 (3) UStG gehörend	57 676	49 264	x
Innergemeinschaftliche Erwerbe			
Steuerfreie innergemeinschaftliche Erwerbe nach §§ 4b und 25c UStG	12 927	5 430	x
Steuerpflichtige innergemeinschaftliche Erwerbe (§ 1a UStG)			
zum Steuersatz von 19%	517 741	475 217	90 291
zum Steuersatz von 7%	65 940	49 696	3 479
zu anderen Steuersätzen	1 057	- 28	- 5
neuer Fahrzeuge von Lieferanten ohne USt-IdNr. zum allgemeinen Steuersatz (§ 1b UStG)	254	18	3
Innergemeinschaftliche Dreiecksgeschäfte			
Lieferungen, für die der letzte Abnehmer die Umsatzsteuer schuldet			
zum Steuersatz von 19%	1 321	2 210	420
zum Steuersatz von 7%	167	80	6
zu anderen Steuersätzen	46	3	1
Umsätze für die als Leistungsempfänger die Steuer nach § 13b UStG geschuldet wird			
Steuerpflichtige sonstige Leistungen eines im übrigen Gemeinschaftsgebiet ansässigen Unternehmers	165 370	112 574	21 111
Andere Leistungen eines im Ausland ansässigen Unternehmers	146 048	271 730	51 426
Lieferungen sicherungsübereigneter Gegenstände und Umsätze, die unter das GrEStG fallen	6 319	7 937	1 507
Lieferungen von Mobilfunkgeräten und integrierten Schaltkreisen	3 965	14 673	2 790
Andere Leistungen eines im Inland ansässigen Unternehmers	315 718	115 642	21 487
Sonstige Steuerbeträge, die geschuldet werden			
Steuer infolge Wechsels der Besteuerungsform, Nachsteuer/Anrechnung der Steuer, die auf bereits versteuerte Anzahlungen entfällt	1 307	x	6
In Rechnungen unrichtig oder unberechtigt ausgewiesene Steuerbeträge und nach § 6a (4) Satz 2 UStG geschuldete	26 838	x	249
Steuerbeträge, die nach § 17(1) Satz 6 UStG geschuldet werden	4 074	x	110
Steuer-, Vorsteuer- und Kürzungsbeträge, die auf frühere Besteuerungszeiträume entfallen (nur für Kleinunternehmer)	220	x	0
Weitere Umsätze			
Betrag der Anzahlungen (Steuer infolge Wechsels der Besteuerungsform)	1 026	68	x
Innergemeinschaftliche Dreiecksgeschäfte (§ 25b UStG), Lieferungen des ersten Abnehmers	4 463	24 875	x
Innergemeinschaftliche Lieferungen neuer Fahrzeuge außerhalb eines Unternehmens (§ 2a UStG)	196	15	x
Beförderungs- und Versandungslieferungen aus dem übrigen Gemeinschaftsgebiet (§ 3c UStG)	313	394	x
Abziehbare Vorsteuer und Berichtigungsbeträge			
Vorsteuerbeträge aus Rechnungen von anderen Unternehmern (§ 15(1) Satz 1 Nr. 1 UStG)	5 320 200	x	565 870
Vorsteuerbeträge aus innergemeinschaftlichen Erwerben von Gegenständen (§ 15(1) Satz 1 Nr. 3 UStG)	533 562	x	93 509
Entrichtete Einfuhrumsatzsteuer (§ 15(1) Satz 1 Nr.2 UStG)	154 722	x	51 981
Vorsteuerabzug für die Steuer, die der Abnehmer als Auslagerer nach § 13a (1) Nr.6 UStG schuldet	1 692	x	931
Vorsteuerbeträge aus Leistungen im Sinne des § 13b UStG	550 523	x	95 901
Vorsteuerbeträge, die nach den allgemeinen Durchschnittssätzen berechnet sind (§ 23 UStG)	11 767	x	26
Vorsteuerbeträge nach dem Durchschnittssatz für bestimmte Körperschaften, Personenvereinigungen und Vermögensmassen	831	x	2
Vorsteuerabzug für innergemeinschaftliche Lieferungen neuer Fahrzeuge außerhalb eines Unternehmens (§ 2a UStG) sowie von Kleinunternehmern im Sinne des § 19(1) UStG	71	x	0
Vorsteuerbeträge aus innergemeinschaftlichen Dreiecksgeschäften (§ 25b (5) UStG)	989	x	246
Vorsteuerberichtigungsbeträge			
nachträglich abziehbar	18 930	x	83
zurückzuzahlen	22 717	x	160
Anrechenbare Beträge			
Bei der Beförderungseinzelbesteuerung entrichtete Umsatzsteuer	495	x	0
Entrichtete Sicherheitsleistungen	687	x	0
Verbleibende Umsatzsteuer/Überschuss	5 776 133	x	142 181

1 Umsätze der Unternehmen. Ohne Umsatzsteuer.

3 Wirtschaftszweig
3.1 Steuerpflichtige, Umsätze und Umsatzsteuer 2012

Nr. der Klassifikation der Wirtschaftszweige 2008	Wirtschaftsgliederung	Steuerpflichtige	Lieferungen und Leistungen ¹	Innergemeinschaftliche Erwerbe ¹	Umsatzsteuer vor Abzug der Vorsteuerbeträge ²	Abziehbare Vorsteuerbeträge ³	Verbleibende Umsatzsteuer/Überschuss
		Anzahl	1 000 EUR				
A - S	Wirtschaftszweige insgesamt	6 339 242	5 926 162 878	530 332 715	950 570 012	808 387 839	142 181 458
	darunter mit negativen Lieferungen und Leistungen	7 420	- 1 259 721	53 679	- 112 770	88 175	- 200 945
A	Land- und Forstwirtschaft, Fischerei	195 460	46 917 558	1 398 211	4 557 985	4 851 255	- 293 270
01	Landwirtschaft, Jagd u. damit verb. Tätigkeiten	180 564	42 722 388	1 282 489	3 933 610	4 449 720	- 516 111
01.1	Anbau einjähriger Pflanzen	45 341	7 894 970	198 576	656 481	773 166	- 116 685
01.11	Anbau v. Getr. (oh. Reis), Hülsenfr. u. Ölsaaten	42 680	6 712 107	96 671	557 919	663 087	- 105 168
01.12	Anbau von Reis	•	•	•	•	•	•
01.13	Anbau v. Gemüse u. Melonen sow. Wurzeln u. Knollen	1 583	940 459	83 880	77 655	88 511	- 10 855
01.13.1	Anbau von Gemüse und Melonen	1 347	721 853	76 401	58 257	65 968	- 7 711
01.13.2	Anbau v. Kartoffeln sow. sonst. Wurzeln u. Knollen	236	218 606	7 478	19 399	22 543	- 3 144
01.14	Anbau von Zuckerrohr	—	—	—	—	—	—
01.15	Anbau von Tabak	•	•	•	•	•	•
01.16	Anbau von Faserpflanzen	•	•	•	•	•	•
01.19	Anbau von sonstigen einjährigen Pflanzen	1 065	240 615	17 994	20 726	21 403	- 677
01.19.1	Anbau von Zierpflanzen zum Schnitt	514	147 750	14 227	12 280	11 853	427
01.19.2	Erzeugung v. Blumensamen	7	2 045	62	100	139	- 39
01.19.9	Anbau v. sonst. einjährig. Pflanzen a.n.g.	544	90 821	3 705	8 347	9 412	- 1 065
01.2	Anbau mehrjähr. Pflanzen	16 094	2 146 864	60 038	223 652	119 633	104 019
01.21	Anbau von Wein- und Tafeltrauben	13 070	1 603 855	20 201	178 545	74 234	104 311
01.22	Anbau von tropischen u. subtropischen Früchten	•	•	•	•	•	•
01.23	Anbau von Zitrusfrüchten	4	241	8	29	46	- 17
01.24	Anbau von Kern- und Steinobst	2 138	329 123	20 317	29 521	26 748	2 773
01.25	Anbau v. sonstigem Obst und Nüssen	367	82 178	6 276	5 576	5 832	- 257
01.25.1	Anbau von Erdbeeren	59	10 886	3 211	1 121	721	400
01.25.9	Anbau v. sonst. Obst (oh. Erdbeeren) u. Nüss.	308	71 292	3 065	4 455	5 112	- 657
01.26	Anbau von ölhaltigen Früchten	•	•	•	•	•	•
01.27	Anbau von Pflanzen zur Herstellung v. Getränken	31	1 070	—	95	84	10
01.28	Anb. v. Gewürzpfl., Pfl. f. arom., nark. u. pharm. Zw.	31	9 470	2 265	1 101	1 130	- 29
01.29	Anbau sonstiger mehrjähriger Pflanzen	445	120 599	10 957	8 730	11 520	- 2 790
01.3	Betr. v. Baumschulen sow. Anb. v. Pfl. z. Vermehr. zw.	3 889	1 336 052	178 498	127 612	103 715	23 897
01.30.1	Anbau v. Zimmerpflanzen, Beet- und Balkonpflanzen	2 031	715 049	111 266	69 605	58 342	11 262
01.30.2	Betrieb von Baumschulen	1 858	621 003	67 232	58 007	45 372	12 635
01.4	Tierhaltung	29 507	11 454 866	453 391	897 704	1 116 497	- 218 792
01.41	Haltung von Milchkühen	11 851	2 041 741	25 684	162 993	220 381	- 57 388
01.42	Haltung von anderen Rindern	743	218 440	9 918	18 334	23 284	- 4 950
01.43	Haltung von Pferden und Eseln	2 431	344 029	10 590	46 205	44 897	1 308
01.44	Haltung von Kamelen	11	186	1	21	28	- 7
01.45	Haltung von Schafen und Ziegen	2 138	197 972	3 716	26 379	23 609	2 770
01.46	Haltung von Schweinen	8 806	3 512 247	128 723	263 067	317 860	- 54 794
01.47	Haltung von Geflügel	2 597	4 365 356	248 854	311 958	408 954	- 96 996
01.49	Sonstige Tierhaltung	2 930	774 896	25 903	68 748	77 484	- 8 736
01.5	Gemischte Landwirtschaft	73 316	14 845 497	157 855	1 360 599	1 719 782	- 359 184
01.6	Erbring. v. landwirtsch. Dienstleistungen	12 347	5 040 631	234 113	667 126	616 566	50 560
01.61	Erbr. v. landw. Dienstl. für den Pflanzenbau	5 570	2 497 404	47 676	392 089	347 601	44 488
01.62	Erbr. v. landw. Dienstl. für die Tierhaltung	3 414	1 270 860	46 165	136 702	132 960	3 742
01.63	Nach d. Ernte an f. Tätigk. i. d. pflanzt. Erzeugung	296	74 743	1 163	11 324	10 869	454
01.64	Saatgut aufbereitung	3 067	1 197 624	139 109	127 012	125 136	1 876
01.7	Jagd, Fallenstellerei u. damit verb. Tätigkeiten	70	3 510	19	437	363	74
02	Forstwirtschaft und Holzeinschlag	13 258	3 598 101	38 613	588 386	370 790	217 596
02.1	Forstwirtschaft	2 417	921 333	5 759	146 453	88 104	58 349
02.2	Holzeinschlag	4 574	1 130 157	8 153	179 573	107 081	72 492
02.3	Sammeln v. wild wachsend. Produkten (oh. Holz)	18	984	62	145	86	59
02.4	Erbr. v. Dienstleistungen f. Forstw. u. Holzeinschlag	6 249	1 545 627	24 639	262 215	175 519	86 696
03	Fischerei und Aquakultur	1 638	597 068	77 109	35 990	30 745	5 245
03.1	Fischerei	911	459 713	51 767	21 608	16 810	4 798
03.11	Meeresfischerei	560	415 049	47 744	17 213	13 297	3 916
03.12	Süßwasserfischerei	351	44 665	4 023	4 395	3 513	883
03.2	Aquakultur	727	137 355	25 341	14 382	13 935	447
03.21	Meeressaquakultur	29	2 112	22	263	347	- 84
03.22	Süßwasseraquakultur	698	135 243	25 319	14 119	13 589	531
B	Bergbau und Gewinnung von Steinen und Erden	2 929	23 236 638	700 677	4 638 111	3 560 769	1 077 342
05	Kohlenbergbau	•	•	•	•	•	•
05.1	Steinkohlenbergbau	•	•	•	•	•	•
05.2	Braunkohlenbergbau	•	•	•	•	•	•
06	Gewinnung von Erdöl und Erdgas	•	•	•	•	•	•
06.1	Gewinnung von Erdöl	•	•	•	•	•	•
06.2	Gewinnung von Erdgas	•	•	•	•	•	•
07	Erzbergbau	11	1 353	599	379	620	- 241
07.1	Eisenerzbergbau	•	•	•	•	•	•
07.2	NE-Metallerzbergbau	•	•	•	•	•	•
07.21	Bergbau auf Uran- und Thoriumerze	•	•	•	•	•	•
07.29	Sonstiger NE-Metallerzbergbau	5	643	599	216	173	43
08	Gewinnung v. Steinen und Erden, sonst. Bergbau	2 675	9 649 373	282 383	1 374 095	1 219 650	154 446
08.1	Gewinn. v. Natursteinen, Kies, Sand, Ton u. Kaolin	2 368	5 668 738	117 964	1 019 493	772 194	247 299
08.11	Gewinn. v. Naturwerk- u. Natursteinen	805	2 555 649	66 310	474 817	358 397	116 419
08.12	Gewinnung von Kies, Sand, Ton und Kaolin	1 563	3 113 090	51 654	544 677	413 796	130 880
08.9	Sonst. Bergbau; Gewinn. v. Steinen u. Erden a.n.g.	307	3 980 634	164 419	354 602	447 456	- 92 854
08.91	Bergbau auf chemische und Düngemittelminerale	•	•	•	•	•	•
08.92	Torfgewinnung	131	301 304	37 727	41 209	37 788	3 422
08.93	Gewinnung von Salz	•	•	•	•	•	•
08.99	Gewinnung von Steinen und Erden a.n.g.	156	502 178	52 833	77 440	65 943	11 496
09	Erbr. v. DL f. d. Bergb. u. f. d. Gew. v. Steinen u. Erden	226	7 767 003	95 077	2 099 395	1 668 830	430 565

3 Wirtschaftszweig
3.1 Steuerpflichtige, Umsätze und Umsatzsteuer 2012

Nr. der Klassifikation der Wirtschaftszweige 2008	Wirtschaftsgliederung	Steuerpflichtige	Lieferungen und Leistungen ¹	Innergemeinschaftliche Erwerbe ¹	Umsatzsteuer vor Abzug der Vorsteuerbeträge ²	Abziehbare Vorsteuerbeträge ³	Verbleibende Umsatzsteuer/Überschuss
		Anzahl	1 000 EUR				
09.1	Erbr.v.DL f.d. Gewinnung von Erdöl und Erdgas	171	7 713 784	93 539	2 092 149	1 662 667	429 482
09.9	Erbr.v.DL f.d.sonst.Bergb.u.d.Gew.v.Stein.u.Erd.....	55	53 219	1 539	7 247	6 163	1 083
C	Verarbeitendes Gewerbe	338 335	2 032 670 365	275 739 201	285 297 319	284 592 128	705 180
10	Herstellung v.Nahrungs- und Futtermitteln	41 441	176 781 105	18 380 745	14 537 771	17 322 976	- 2 785 205
10.1	Schlachten und Fleischverarbeitung	15 721	42 637 313	3 148 719	3 143 131	3 715 211	- 572 080
10.11	Schlachten (ohne Schlachten von Geflügel)	1 339	11 777 446	1 065 284	812 032	987 698	- 175 666
10.12	Schlachten von Geflügel	135	3 859 677	181 646	289 254	365 968	- 76 714
10.13	Fleischverarbeitung	14 247	27 000 190	1 901 790	2 041 846	2 361 546	- 319 700
10.2	Fischverarbeitung	385	2 633 198	405 937	203 913	239 371	- 35 458
10.3	Obst- und Gemüseverarbeitung	1 068	8 796 753	1 685 551	1 052 043	1 103 169	- 51 127
10.31	Kartoffelverarbeitung	96	1 503 493	117 650	102 592	153 405	- 50 814
10.32	Herstellung von Frucht- und Gemüsesäften	431	3 677 669	939 992	619 359	546 361	- 72 998
10.39	Sonstige Verarbeitung von Obst und Gemüse	541	3 615 590	627 909	330 092	403 403	- 73 311
10.4	Herstellung v. pflanzl. u. tierisch. Ölen u. Fetten	314	5 757 385	1 543 934	638 671	679 605	- 40 934
10.41	Herst.v.Ölen u.Fetten (oh.Marg.u.ä.Nahr.fette)	294	5 156 807	1 392 338	586 634	595 612	- 8 978
10.42	Herstellung von Margarine u. ä. Nahrungsfetten	20	600 578	151 596	52 036	83 993	- 31 957
10.5	Milchverarbeitung	1 184	30 838 708	2 764 573	2 092 663	3 085 716	- 993 053
10.51	Milchverarbeitung (ohne Herst.v.Speiseeis)	622	30 049 437	2 684 855	2 031 478	3 006 079	- 974 601
10.52	Herstellung von Speiseeis	562	789 270	79 718	61 185	79 638	- 18 452
10.6	Mahl- und Schälmlühlen, H.v. Stärke u. -erzeugn.	997	8 510 023	868 128	737 987	845 356	- 107 369
10.61	Mahl- und Schälmlühlen	954	6 310 320	504 241	548 870	620 416	- 71 546
10.62	Herstellung von Stärke und Stärkeerzeugnissen	43	2 199 703	363 887	189 117	224 939	- 35 822
10.7	Herstellung von Back- und Teigwaren	17 688	24 559 943	996 163	1 959 648	2 075 443	- 115 795
10.71	Herstellung von Backwaren (ohne Dauerbackwaren)	16 879	18 774 430	386 026	1 534 463	1 492 512	41 951
10.72	Herstellung von Dauerbackwaren	394	4 476 756	497 660	324 636	454 128	- 129 492
10.73	Herstellung von Teigwaren	415	1 308 757	112 477	100 549	128 803	- 28 254
10.8	Herstellung von sonstigen Nahrungsmitteln	2 796	42 979 121	5 044 351	3 765 667	4 558 427	- 792 760
10.81	Herstellung von Zucker	23	4 011 883	98 766	274 100	406 567	- 132 467
10.82	Herstellung von Süßwaren (ohne Dauerbackwaren)	603	11 171 169	1 650 560	928 381	1 178 174	- 249 792
10.83	Verarb.v.Kaffee u.Tee, Herst.v.Kaffee-Ersatz	324	7 868 310	292 424	736 240	782 909	- 46 670
10.84	Herstellung von Würzmitteln und Soßen	228	6 398 533	1 066 788	597 052	724 018	- 126 966
10.85	Herstellung von Fertiggerichten	151	2 897 631	173 488	241 303	265 167	- 23 864
10.86	Herst.v. homogenisiert. und diätet. Nahrungsm.	290	1 121 704	284 389	130 796	133 468	- 2 672
10.89	Herst. von sonstigen Nahrungsmitteln a.n.g.	1 177	9 409 891	1 477 936	857 796	1 068 125	- 210 329
10.9	Herstellung von Futtermitteln	1 288	10 068 661	1 923 387	944 048	1 020 677	- 76 629
10.91	Herstellung von Futtermitteln für Nutztiere	691	6 679 777	1 251 854	657 622	670 027	- 12 405
10.92	Herstellung von Futtermitteln für sonstige Tiere.....	597	3 388 884	671 533	286 426	350 650	- 64 224
11	Getränkeherstellung	4 708	23 624 865	2 271 179	4 492 253	3 034 661	1 457 592
11.01	Herstellung von Spirituosen	2 077	2 989 129	270 361	549 375	275 197	274 178
11.02	Herstellung von Traubenwein	680	3 343 321	304 248	627 077	411 049	216 028
11.03	Herstellung v.Apfelwein u. anderen Fruchtwainen	205	113 840	6 115	20 459	15 148	5 311
11.04	Herst.v..Wermutwein u. sonst.aromat. Weinen	42	81 185	31 282	20 700	13 508	7 192
11.05	Herstellung von Bier	1 152	8 691 262	286 597	1 566 423	1 032 354	534 069
11.06	Herstellung von Malz	52	712 395	121 718	107 038	78 855	28 183
11.07	H.v.Erfrisch.getränken; Gewinn.nat..Min.wässer	500	7 693 732	1 250 858	1 601 181	1 208 550	392 631
12	Tabakverarbeitung	60	20 179 806	1 863 865	4 058 178	1 013 498	3 044 680
13	Herstellung von Textilien	9 580	13 648 815	2 194 940	2 160 551	1 898 752	261 799
13.1	Spinnstoffaufbereitung und Spinnerei	306	1 538 771	317 029	203 335	218 822	- 15 487
13.2	Weberei	501	2 043 316	309 483	305 959	284 169	21 789
13.3	Veredlung von Textilien und Bekleidung	3 329	1 341 372	142 031	232 243	168 040	64 203
13.9	Herstellung von sonstigen Textilwaren	5 444	8 725 356	1 426 396	1 419 014	1 227 720	191 294
13.91	Herstellung von gewirktem und gestricktem Stoff	369	775 059	119 881	124 002	109 128	14 874
13.92	Herst.v.konfektioniert. Textilwaren(oh.Bekleid.).....	1 619	3 015 321	380 496	516 903	432 535	84 368
13.93	Herstellung von Teppichen	241	705 937	182 955	135 848	103 856	31 992
13.94	Herstellung von Seilerwaren	162	313 126	42 510	50 733	39 558	11 175
13.95	Herst. v. Vliesstoff u. Erzeugn.daraus(oh.Bekl.).....	74	955 692	238 617	137 593	144 600	- 7 008
13.96	Herstellung von technischen Textilien	1 717	2 318 849	363 190	343 244	308 588	34 656
13.99	Herstellung von sonstigen Textilwaren a.n.g.	1 262	641 371	98 747	110 691	89 455	21 235
14	Herstellung von Bekleidung	7 995	11 442 240	1 442 257	1 895 298	1 652 597	242 701
14.1	Herst. von Bekleidung (ohne Pelzbekleidung)	7 319	10 870 038	1 372 318	1 797 623	1 581 387	216 236
14.11	Herstellung von Lederbekleidung	174	102 360	12 310	15 969	12 789	3 180
14.12	Herstellung v. Arbeits- und Berufsbekleidung	218	604 908	103 724	118 457	86 858	31 599
14.13	Herstellung von sonstiger Oberbekleidung	4 780	6 862 576	771 122	1 102 198	1 009 713	92 484
14.14	Herstellung von Wäsche	348	1 037 146	157 086	186 413	151 208	35 206
14.19	H.v.sonst.Bekleidung u. Bekleidungszubeh. a.n.g.....	1 799	2 263 048	328 076	374 586	320 818	53 768
14.2	Herstellung von Pelzwaren	357	82 776	7 106	10 731	8 984	1 747
14.3	H.v.Bekleid.a. gewirktem u.gestricktem Stoff	319	489 426	62 834	86 944	62 227	24 718
14.31	Herstellung von Strumpfwaren	68	291 730	32 319	49 810	36 321	13 489
14.39	H.v.sonst. Bekleid. aus gewirk.u.gestrick.Stoff.....	251	197 696	30 516	37 135	25 906	11 229
15	Herstellung von Leder, Lederwaren und Schuhen	2 370	4 902 813	1 017 153	932 256	847 921	84 335
15.1	H.v.Leder u. Lederwaren (oh. H.v.Lederbekleid.).....	1 472	1 131 903	195 279	170 337	162 787	7 550
15.11	H.v.Leder u.-faserst; Zuricht.u.Färb.v.Fellen	201	495 381	121 454	61 718	81 162	- 19 444
15.12	Lederverarbeitung (oh.Herst.v. Lederbekl.)	1 271	636 523	73 824	108 619	81 625	26 994
15.2	Herstellung von Schuhen	898	3 770 909	821 874	761 920	685 134	76 786
16	H.v.Holz-,Flecht-,Korb- u.Korkwaren(oh.Möbel)	21 671	25 073 245	2 260 811	4 203 069	3 539 104	663 965
16.1	Säge-, Hobel- und Holzimprägnierwerke	4 405	6 481 021	526 672	1 023 874	933 385	90 488
16.2	H.v.sonst.Holz-, Kork-,Flecht-u.Korbw.(oh.Möb.)	17 266	18 592 225	1 734 139	3 179 195	2 605 719	573 477
16.21	H.v.Furnier-,Sperrholz-,Holzfaser-u.Holzspanpl.	475	4 851 773	543 034	709 151	720 439	- 11 288
16.22	Herstellung von Parketttafeln	46	78 821	1 162	14 988	13 090	1 898
16.23	H.v.s.Konstr.-,Fertigb.,Ausb.e.u.Fertigt.a.Hz.	11 646	9 115 732	676 625	1 654 646	1 236 274	418 371
16.24	H.v.Verpack.mitt.,Lagerbeh.u.Ladungsträg.a.Holz	1 157	2 316 761	274 990	432 072	343 780	88 292
16.29	H.v.Holz w. a.n.g.,Kork-,Flecht-u.Korbw.(oh.Möb.).....	3 942	2 229 138	238 328	368 339	292 135	76 204

3 Wirtschaftszweig
3.1 Steuerpflichtige, Umsätze und Umsatzsteuer 2012

Nr. der Klassifikation der Wirtschaftszweige 2008	Wirtschaftsgliederung	Steuerpflichtige	Lieferungen und Leistungen ¹	Innergemeinschaftliche Erwerbe ¹	Umsatzsteuer vor Abzug der Vorsteuerbeträge ²	Abziehbare Vorsteuerbeträge ³	Verbleibende Umsatzsteuer/Überschuss
		Anzahl	1 000 EUR				
17	Herstellung von Papier, Pappe und Waren daraus	3 234	44 201 834	7 397 498	7 279 064	6 684 941	594 113
17.1	H.v.Holz- u. Zellstoff, Papier, Karton u. Pappe	784	20 357 218	4 341 061	3 296 158	3 207 592	88 556
17.11	Herstellung von Holz- und Zellstoff	116	1 032 492	351 839	192 971	170 206	22 765
17.12	Herstellung von Papier, Karton und Pappe	668	19 324 726	3 989 222	3 103 187	3 037 386	65 790
17.2	Herst. von Waren aus Papier, Karton und Pappe	2 450	23 844 615	3 056 437	3 982 907	3 477 349	505 557
17.21	H.v.Wellp.u.-papp.sow.v.Verp.a.Pap.,Kart.u.Pappe.....	1 032	14 018 076	1 470 432	2 352 331	2 010 967	341 364
17.22	H.v.Haush.,Hyg.-u.Toi.art.a.Zells.,Pap.u.Pappe	218	4 239 808	588 136	714 854	660 153	54 701
17.23	H.v.Schreibw.u.Bürobed. a. Papier,Karton u.Pappe.....	568	2 753 810	501 793	465 194	414 616	50 579
17.24	Herstellung von Tapeten	59	653 228	91 572	77 955	89 857	- 11 902
17.29	H.v.sonstigen Waren a. Papier,Karton u.Pappe	573	2 179 693	404 504	372 572	301 756	70 816
18	H.v.Druckerz.;Vervielf.v.besp.Ton-,Bild-u.Dat.tr.....	20 205	22 409 401	1 159 469	3 749 596	2 832 236	917 360
18.1	Herstellung von Druckerzeugnissen	18 428	21 714 481	1 113 836	3 618 144	2 739 744	878 400
18.11	Drucken von Zeitungen	600	3 075 105	77 223	481 973	371 808	110 164
18.12	Drucken a.n.g.	10 874	15 270 793	912 646	2 544 778	1 990 630	554 149
18.13	Druck- und Medieneinstufung	5 499	2 556 564	100 075	448 757	290 381	158 376
18.14	Binden v.Druckerzeugn. u.damit verbund.Dienstl.	1 455	812 020	23 892	142 636	86 924	55 711
18.2	Vervielfält.v.bespielt. Ton-,Bild- u.Datenträg.	1 777	694 920	45 633	131 452	92 492	38 960
19	Kokerei und Mineralölverarbeitung	206	159 870 121	18 207 835	30 454 375	23 733 231	6 721 144
19.1	Kokerei	•	•	•	•	•	•
19.2	Mineralölverarbeitung	•	•	•	•	•	•
20	Herstellung von chemischen Erzeugnissen	6 425	156 509 590	25 594 375	22 357 791	24 783 066	- 2 425 276
20.1	H.v.chem.Grdst.,Düngem.,Kunst.u.syn.Kaut.i.Prim.....	1 674	87 954 108	14 915 760	12 031 210	14 303 228	- 2 272 019
20.11	Herstellung von Industriegasen	90	2 498 760	157 820	515 401	397 278	118 123
20.12	Herstellung von Farbstoffen und Pigmenten	102	1 595 893	308 106	220 541	251 309	- 30 768
20.13	H.v.sonst.anorganischen Grundstoff.u.Chemikalien.....	200	5 296 996	1 211 979	779 131	852 485	- 73 353
20.14	H.v.sonst. organischen Grundstoff.u.Chemikalien	544	57 548 392	9 517 032	7 048 278	8 889 912	- 1 841 633
20.15	Herst.v. Düngemitteln u.Stickstoffverbindungen	156	4 214 058	772 827	607 727	594 560	13 167
20.16	Herstellung von Kunststoffen in Primärformen	563	16 570 774	2 899 789	2 831 399	3 270 230	- 438 830
20.17	Herst von synthetischem Kautschuk i.Primärformen.....	19	229 235	48 207	28 732	47 455	- 18 723
20.2	H.v.Schädl.bekämpf., Pflanz.sch.-u.Desinf.m.	105	509 753	132 137	97 516	73 451	24 065
20.3	Herst.v.Anstrichmitteln, Druckfarben und Kitten	602	8 354 298	1 074 149	1 267 652	1 108 518	159 134
20.4	H.v.Seif.,Wasch-,Reing.-Körp.pfl.m.sow.Duftst.	1 997	16 630 513	2 259 334	2 926 681	2 931 506	- 4 825
20.41	H.v. Seifen, Wasch-, Reinigungs-u.Poliermitt.	556	9 437 075	948 848	1 668 902	1 878 571	- 209 669
20.42	H.v.Körperpflegemitteln und Duftstoffen	1 441	7 193 438	1 310 486	1 257 780	1 052 936	204 844
20.5	Herstellung v.sonstigen chemischen Erzeugnissen	1 911	39 865 678	6 508 625	5 653 934	5 886 522	- 232 588
20.51	Herstellung von pyrotechnischen Erzeugnissen	162	378 940	22 435	52 169	57 700	- 5 531
20.52	Herstellung von Klebstoffen	116	1 472 920	196 690	176 700	206 262	- 29 563
20.53	Herstellung von etherischen Ölen	33	1 278 796	187 924	130 919	160 430	- 29 511
20.59	Herst. v. sonstigen chem. Erzeugn. a.n.g.	1 600	36 735 023	6 101 576	5 294 146	5 462 129	- 167 983
20.6	Herstellung von Chemiefasern	136	3 195 240	704 370	380 798	479 840	- 99 043
21	Herstellung von pharmazeutischen Erzeugnissen	1 369	70 902 212	11 045 123	10 438 651	10 280 139	158 512
21.1	Herstellung von pharmazeutischen Grundstoffen	209	8 817 877	1 234 467	1 006 021	880 380	125 641
21.2	H.v.pharmaz.Spezialit. u.sonst.pharmaz.Erzeugn.	1 160	62 084 336	9 810 656	9 432 630	9 399 759	32 871
22	Herstellung von Gummi- und Kunststoffwaren	10 328	91 350 604	15 651 172	14 782 269	13 244 570	1 537 698
22.1	Herstellung von Gummiwaren	1 387	28 820 101	6 097 928	4 897 633	4 368 127	529 506
22.11	Herstellung und Rundemeuerung von Bereifungen	594	20 116 069	4 448 571	3 479 890	3 147 502	332 388
22.19	Herstellung von sonstigen Gummiwaren	793	8 704 032	1 649 357	1 417 743	1 220 625	197 118
22.2	Herstellung von Kunststoffwaren	8 941	62 530 503	9 553 244	9 884 636	8 876 443	1 008 192
22.21	Herst.v. Platten,Folien,Schläuch.u.Prof.a.Kunst.....	1 073	13 856 175	2 710 670	2 090 517	2 033 059	57 458
22.22	H.v. Verpackungsmitteln aus Kunststoffen	932	11 743 567	2 283 784	1 867 530	1 704 004	163 526
22.23	H.v. Baubedarfsartikeln aus Kunststoffen	1 582	7 986 566	830 184	1 357 322	1 136 766	220 556
22.29	Herstellung von sonstigen Kunststoffwaren	5 354	28 944 195	3 728 606	4 569 267	4 002 615	566 652
23	H.v.Glas,Glasw.,Keramik,Verarb.v.Steinen u.Erden.....	16 925	49 723 787	3 544 411	8 328 363	6 984 284	1 344 080
23.1	Herstellung von Glas und Glaswaren	2 249	14 068 370	1 340 491	2 224 069	2 046 622	177 447
23.11	Herstellung von Flachglas	176	1 203 540	217 282	214 609	184 693	29 915
23.12	Veredlung u.Bearbeit. von Flachglas	642	2 047 156	187 538	328 548	283 186	45 362
23.13	Herstellung von Hohlglas	293	3 281 110	214 726	548 818	501 280	47 538
23.14	Herstellung von Glasfasern und Waren daraus	138	428 479	95 117	66 022	59 076	6 946
23.19	Herst.,Veredl.,Bearb.v.so.Glas einschl.tech.Gl.	1 000	7 108 086	625 827	1 066 074	1 018 388	47 686
23.2	H.v.feuerfest.keramisch.Werkstoffe und Waren	178	2 102 807	313 879	273 301	292 712	- 19 411
23.3	Herstellung von keramischen Baumaterialien	625	3 093 809	292 401	513 918	413 744	100 174
23.31	H.v.keramisch.Wand- und Bodenfliesen u. -platten.....	294	1 177 525	196 606	188 127	162 136	25 991
23.32	Herstellung von Ziegeln und sonstiger Baukeramik.....	331	1 916 283	95 795	325 791	251 608	74 183
23.4	H.v.sonst.Porzellan- u. keramischen Erzeugnissen.....	2 223	2 988 871	363 877	406 516	343 168	63 348
23.41	H.v.keram.Haushaltsw. und Ziergegenständen	1 435	663 625	30 893	91 926	72 544	19 383
23.42	Herstellung von Sanitärkeramik	228	857 398	198 913	141 083	102 314	38 768
23.43	Herst.v. Isolatoren und Isolierteilen a. Keramik.....	23	175 647	16 993	16 578	21 217	- 4 639
23.44	H.v.keram. Erzeugnissen für sonst. techn. Zwecke.....	167	555 601	29 330	59 652	58 605	1 047
23.49	Herst. von sonstigen keramischen Erzeugnissen	370	736 601	87 749	97 277	88 488	8 789
23.5	Herstellung von Zement, Kalk und gebranntem Gips.....	115	3 644 331	133 321	672 551	527 718	144 832
23.51	Herstellung von Zement	54	2 578 031	87 343	466 609	375 579	91 029
23.52	Herstellung von Kalk und gebranntem Gips	61	1 066 299	45 978	205 942	152 139	53 803
23.6	H.v. Erzeugnissen aus Beton, Zement und Gips	4 197	17 395 953	603 242	3 129 148	2 492 952	636 196
23.61	H.v.Erzg.a.Beton,Zement u.Kalksandstein f.d.Bau	2 422	9 186 494	332 869	1 653 238	1 267 973	385 265
23.62	Herstellung von Gipsezeugnissen für den Bau	79	1 617 505	92 174	254 372	230 288	24 084
23.63	Herstellung von Frischbeton (Transportbeton)	715	4 168 621	41 014	779 401	645 589	133 812
23.64	H.v. Mörtel u.and.Beton (Trockenbeton)	185	996 717	36 046	177 363	145 740	31 622
23.65	Herstellung von Faserzementwaren	27	98 166	9 690	16 712	15 370	1 342
23.69	H.v.sonst.Erzg.a.Beton, Zement und Gips a.n.g.	769	1 328 450	91 449	248 062	187 992	60 071
23.7	Be- u. Verarb.v.Naturwerksteinen u.Naturst.a.n.g.....	6 647	2 587 986	154 085	488 191	301 726	186 465
23.9	H.v.Schleifk.,-mitts.,Erz.a.n.met.Min.a.n.g.	691	3 841 659	343 115	620 669	565 640	55 029
23.91	H.v.Schleifkörpern u. Schleifmitteln a.Unterfl.	210	1 145 871	178 880	149 852	145 155	4 697

3 Wirtschaftszweig
3.1 Steuerpflichtige, Umsätze und Umsatzsteuer 2012

Nr. der Klassifikation der Wirtschaftszweige 2008	Wirtschaftsgliederung	Steuerpflichtige	Lieferungen und Leistungen ¹	Innergemeinschaftliche Erwerbe ¹	Umsatzsteuer vor Abzug der Vorsteuerbeträge ²	Abziehbare Vorsteuerbeträge ³	Verbleibende Umsatzsteuer/Überschuss
		Anzahl	1 000 EUR				
23.99	H.v.sonst.Erzeugn. aus nichtmet.Mineral. a.n.g.	481	2 695 788	164 235	470 817	420 484	50 332
24	Metallerzeugung und -bearbeitung	5 307	119 978 603	21 874 337	21 112 056	20 361 723	750 334
24.1	Erzeugung von Roheisen, Stahl u.Ferrolegierungen.....	1 297	54 196 170	10 732 950	9 422 928	8 567 709	855 219
24.2	H.v.Stahlr.,-form.,-verschl.,-verb.a.Stahl	632	6 805 693	1 014 626	917 651	1 003 622	- 85 971
24.3	Sonst. erste Bearb. von Eisen und Stahl	397	6 372 620	983 098	1 055 635	1 018 568	37 067
24.31	Herstellung von Blankstahl	107	762 427	133 008	134 983	114 279	20 704
24.32	H.v.Kaltband m.e.Breite v.weniger als 600 mm	39	2 422 386	323 306	409 566	402 149	7 417
24.33	Herstellung von Kaltprofilen	85	890 017	125 951	131 254	135 474	- 4 220
24.34	Herstellung von kaltgezogenem Draht	166	2 297 790	400 834	379 832	366 667	13 165
24.4	Erzeug.u.erste Bearb. von NE-Metallen	1 798	37 256 779	7 075 962	7 166 428	7 658 251	- 491 822
24.41	Erzeug. u. erste Bearb. von Edelmetallen	405	7 531 475	665 460	2 399 454	2 849 083	- 449 629
24.42	Erzeug. U. erste Bearb. von Aluminium	346	12 616 459	2 907 703	2 162 520	1 954 579	207 942
24.43	Erzeug. u. erste Bearb. von Blei, Zink und Zinn	•	•	•	•	•	•
24.44	Erzeug. u. erste Bearb. von Kupfer	68	12 183 872	2 634 082	1 756 232	2 156 303	- 400 071
24.45	Erzeug.u.erste Bearb.v.sonstigen NE-Metallen	905	3 250 233	363 124	489 551	430 395	59 157
24.46	Aufbereitung von Kernbrennstoffen	•	•	•	•	•	•
24.5	Gießereien	1 183	15 347 341	2 067 701	2 549 413	2 113 573	435 841
24.51	Eisengießereien	507	7 757 503	595 643	1 234 790	1 048 615	186 175
24.52	Stahlgießereien	84	1 562 017	137 462	237 934	195 122	42 812
24.53	Leichtmetallgießereien	479	4 183 845	619 480	719 290	554 885	164 404
24.54	Buntmetallgießereien	113	1 843 975	715 116	357 399	314 950	42 449
25	Herstellung von Metallerzeugnissen	60 750	130 276 007	11 265 217	20 907 479	16 961 642	3 945 837
25.1	Stahl- und Leichtmetallbau	12 810	26 952 378	2 020 361	4 721 829	3 713 850	1 007 980
25.11	Herstellung von Metallkonstruktionen	8 887	18 078 335	1 435 871	3 237 099	2 510 589	726 511
25.12	Herstellung von Ausbauelementen aus Metall	3 923	8 874 043	584 490	1 484 730	1 203 261	281 469
25.2	H.v.Met.tanks,-behält.; H.v.Heizk.kess.f.Ztr.hz.....	778	4 620 420	786 736	805 453	619 335	186 118
25.21	H.v.Heizkörpern u. -kesseln f.Zentralheiz.	145	2 556 975	542 480	444 691	338 089	106 602
25.29	H.v.Sammelbehält.,Tanks u.ä.Behältern aus Metall.....	633	2 063 445	244 257	360 762	281 246	79 516
25.3	Herst. von Dampfkesseln (oh.Zentralheiz.kessel)	86	732 378	33 659	123 383	94 809	28 574
25.4	Herstellung von Waffen und Munition	340	2 245 768	171 930	245 645	287 210	- 41 565
25.5	H.v.Schmiede,-Pr.,Zieh-u.Stantz.,metallurg.Erz.	2 280	15 512 357	1 390 816	2 320 204	2 081 628	238 576
25.6	Oberfl.veredl.u.Wärmebehandl.; Mech. a.n.g.	29 310	25 755 078	1 291 241	4 483 029	3 087 940	1 395 089
25.61	Oberflächenveredlung und Wärmebehandlung	4 034	8 313 549	516 187	1 477 579	1 060 161	417 418
25.62	Mechanik a.n.g.	25 276	17 441 529	775 054	3 005 450	2 027 779	977 671
25.7	H.v.Schneidw.,Werkz.,Schl.,Besch.a.unedl.Met.	6 447	22 854 487	2 340 457	3 400 950	2 851 817	549 133
25.71	H.v.Schneidw.u.Besteck. aus unedlen Metallen	335	732 619	97 341	99 986	96 100	3 886
25.72	H.v.Schlöss.u.Beschläg. aus unedlen Metallen	1 469	6 454 766	710 602	948 368	832 057	116 311
25.73	Herstellung von Werkzeugen	4 643	15 667 102	1 532 514	2 352 596	1 923 660	428 936
25.73.1	Herstellung von Handwerkzeugen	3 120	9 210 645	915 744	1 394 189	1 138 886	255 303
25.73.2	H.v.Sägen u.v.Maschinenwerkzeug.f.d.Holzbearb.	63	339 405	34 676	44 982	41 544	3 438
25.73.3	H.v.auswechself.Werkz.f.d.Metalbearb. a.n.g.	668	3 601 800	364 090	527 300	444 051	83 250
25.73.4	Herstellung von Geräten für die Landwirtschaft	28	180 909	19 906	31 856	26 304	5 551
25.73.5	Herstellung von sonstigen Werkzeugen	764	2 334 343	198 098	354 270	272 875	81 395
25.9	Herstellung von sonstigen Metallwaren	8 699	31 603 140	3 230 017	4 806 986	4 225 053	581 933
25.91	H.v.Fässern,Tromm.,Dos.,Eimern u.ä.Behält a.Met.....	255	1 138 898	152 986	162 719	153 094	9 626
25.92	H.v.Verpack.u.Verschll. a.Eisen,Stahl u.NE-Met.	324	4 556 784	778 828	666 199	642 376	23 823
25.93	H.v. Drahtwaren, Ketten und Federn	612	5 734 212	524 975	807 952	858 171	- 50 219
25.94	Herstellung von Schrauben und Nieten	920	7 511 706	593 442	1 145 073	965 209	179 865
25.99	Herstellung von sonst. Metallw. a.n.g.	6 588	12 661 540	1 179 785	2 025 042	1 606 204	418 838
26	H.v.DV-Gerät.,elektron. u. opt. Erzeugnissen	18 569	134 703 941	14 569 542	17 760 361	18 990 037	- 1 229 676
26.1	H.v.elektronischen Bauelem. u.Leiterplatten	4 255	60 024 278	7 092 923	7 106 319	8 940 068	- 1 833 749
26.11	Herstellung von elektronischen Bauelementen	4 042	59 469 847	7 038 650	7 011 056	8 871 674	- 1 860 618
26.11.1	Herstellung von Solarzellen und Solarmodulen	799	4 659 224	1 017 293	827 051	933 616	- 106 566
26.11.9	Herstellung v.sonstigen elektron. Bauelementen	3 243	54 810 623	6 021 357	6 184 006	7 938 058	- 1 754 052
26.12	Herstellung von bestückten Leiterplatten	213	554 431	54 273	95 263	68 393	26 869
26.2	Herst. v. DV-Geräten und peripheren Geräten	3 817	20 618 846	2 724 057	3 950 237	3 270 969	679 268
26.3	H.v.Gerät.u.Einricht.d.Telekommunik.technik	2 612	10 399 088	724 018	1 494 218	1 511 821	- 17 603
26.4	Herst.von Geräten der Unterhaltungselektronik	1 079	4 744 826	792 548	780 978	669 533	111 445
26.5	H.v.Mess-,Kontr.,Navi.-Instr.u.Vorr.;H.v.Uhren	4 442	26 366 511	2 156 005	3 230 330	3 043 741	186 590
26.51	H.v.Mess-,Kontr.,Navig.-u.ä.Instr.u.Vorricht.	4 156	25 940 901	2 135 991	3 166 256	2 985 601	180 654
26.51.1	H.v.elekt.Mess-,Kont.-,Navi.-u.ä.Instr.u.Vorr.	3 968	24 508 526	2 065 173	3 005 646	2 821 771	183 875
26.51.2	H.v.nicht elekt.Mess-,Kont.-,Navi-Instr.u.Vor.....	155	1 142 185	50 046	130 357	128 259	2 098
26.51.3	Herstellung von Prüfmaschinen	33	290 190	20 772	30 253	35 571	- 5 319
26.52	Herstellung von Uhren	286	425 610	20 014	64 075	58 139	5 935
26.6	H.v.Bestrahl.-u.Elekt.therap.u.elektromed.Ger.	925	3 191 741	403 642	346 432	382 291	- 35 859
26.7	H.v.opt. u.fotograf. Instrumenten u. Geräten	922	8 874 525	574 651	778 053	1 098 234	- 320 180
26.8	H.v.magnetischen u.optischen Datenträgern	517	484 125	101 698	73 792	73 380	412
27	Herstellung von elektrisch. Ausrüstungen	12 315	73 919 480	11 007 004	11 269 003	10 554 976	714 027
27.1	H.v.Elektromot.,Transf.,Vert.-u.-schalteintr.	4 294	21 129 609	2 333 737	3 190 628	3 106 239	84 389
27.11	H.v.Elektromot.,Generat. und Transformatoren	3 439	14 476 289	1 869 509	2 122 131	2 255 593	- 133 463
27.12	H.v.Elektroz.verteil.- und -schalteinrichtungen	855	6 653 320	464 228	1 068 497	850 646	217 851
27.2	Herstellung von Batterien und Akkumulatoren	188	3 278 627	557 010	503 530	527 210	- 23 680
27.3	H.v.Kabeln u. elektr. Installationsmaterial	1 923	17 064 671	3 223 236	2 702 062	2 503 508	198 553
27.31	Herstellung von Glasfaserkabeln	20	14 798	267	2 530	1 430	1 101
27.32	H.v.sonst.elektron. u.elekt. Drähten u.Kabeln	1 600	9 447 704	2 473 768	1 596 052	1 511 235	84 817
27.33	Herstellung von elektr.Installationsmat.	1 293	7 602 169	749 201	1 103 480	990 844	112 636
27.4	Herst. von elektrischen Lampen und Leuchten	1 512	4 859 601	464 981	662 174	610 016	52 158
27.5	Herstellung von Haushaltsgeräten	476	11 993 038	2 632 136	1 891 971	1 782 164	109 807
27.51	Herst. von elektr. Haushaltsgeräten	455	11 667 458	2 564 213	1 841 218	1 737 730	103 489
27.52	Herst. v. nicht elektr. Haushaltsgeräten	21	325 580	67 922	50 752	44 435	6 318
27.9	H.v.sonst. elektr. Ausrüst.u. Geräten a.n.g.	3 922	15 593 933	1 795 904	2 318 638	2 025 838	292 801
28	Maschinenbau	27 456	212 366 233	23 873 569	25 938 937	28 804 974	- 2 866 036

3 Wirtschaftszweig
3.1 Steuerpflichtige, Umsätze und Umsatzsteuer 2012

Nr. der Klassifikation der Wirtschaftszweige 2008	Wirtschaftsgliederung	Steuerpflichtige	Lieferungen und Leistungen ¹	Innergemeinschaftliche Erwerbe ¹	Umsatzsteuer vor Abzug der Vorsteuerbeträge ²	Abziehbare Vorsteuerbeträge ³	Verbleibende Umsatzsteuer/Überschuss
		Anzahl	1 000 EUR				
28.1	H.v.nicht wirtschaftszweigspezifischen Masch.	3 029	49 150 458	6 870 724	6 095 716	6 588 473	- 492 757
28.11	H.v.Verbr.mot.,Turb.(oh.Mot.f.Luft-u.Straßenfz.).....	218	8 512 557	922 153	904 962	1 361 115	- 456 154
28.12	H.v.hydraul.u.pneumat. Komponenten u.Systemen	306	3 232 381	420 164	405 093	387 826	17 267
28.13	Herstellung von Pumpen und Kompressoren a.n.g.	725	8 279 097	1 024 220	970 665	1 096 612	- 125 947
28.14	Herstellung von Armaturen a.n.g.	628	9 612 358	1 097 190	1 194 507	1 207 264	- 12 756
28.15	H.v. Lagern, Getrieben, Zahnräd. u.Antriebsselem.....	1 152	19 514 065	3 406 998	2 620 489	2 535 657	84 833
28.2	H.v.sonst.nicht wirtschaftszweigspez. Masch.	11 131	59 294 077	6 166 073	7 856 469	7 776 007	80 462
28.21	Herstellung von Öfen und Brennern	1 476	3 635 314	510 445	549 277	516 280	32 997
28.21.1	Herstellung von Solarwärmekollektoren	226	669 663	46 053	119 485	105 447	14 038
28.21.9	Herstellung von sonstigen Öfen und Brennern	1 250	2 965 651	464 391	429 792	410 833	18 959
28.22	Herstellung von Hebezeugen und Fördermitteln	1 212	16 896 060	2 194 554	2 131 815	2 248 697	- 116 882
28.23	H.v.Büromasch. (oh. DV-Geräte u.periphere Ger.)	273	526 400	52 385	79 932	63 918	16 014
28.24	H.v.handgeführten Werkzeugen mit Motorantrieb	2 756	10 173 200	594 287	1 130 882	1 215 631	- 84 749
28.25	H.v.kälte-u.lufttechn.Erzgn., nicht f.d.Haush.	1 954	9 867 222	1 249 735	1 725 137	1 403 404	321 734
28.29	H.v.sonst.nicht wirtsch.zweigspez. Masch.a.n.g.	3 460	18 195 882	1 564 668	2 239 426	2 328 077	- 88 651
28.3	Herstellung v.land- und forstwirtsch.Maschinen	812	12 502 585	2 489 046	1 717 269	2 278 754	- 561 484
28.4	Herstellung von Werkzeugmaschinen	2 330	15 547 608	994 582	1 907 344	2 023 858	- 116 514
28.41	H.v.Werkzeugmaschinen f.d. Metallbearbeitung	1 246	10 973 962	773 149	1 347 615	1 476 610	- 128 995
28.49	Herstellung von sonstigen Werkzeugmaschinen	1 084	4 573 646	221 433	559 729	547 248	12 481
28.9	H.v.Maschinen f.sonst. bestimmte Wirtsch.zweige	10 154	75 871 504	7 353 144	8 362 138	10 137 882	- 1 775 744
28.91	H.v.Masch.f.Met.erz.,v.Walzwerkeinr.,Gießmasch.	484	3 681 013	364 795	519 596	633 105	- 113 509
28.92	H.v.Bergwerks-, Bau- und Baustoffmaschinen	650	14 402 603	2 146 095	1 381 354	2 028 266	- 646 912
28.92.1	Herstellung von Bergwerksmaschinen	34	2 701 485	290 253	102 329	333 435	- 231 106
28.92.2	Herstellung von Bau- und Baustoffmaschinen	616	11 701 118	1 855 842	1 279 024	1 694 831	- 415 806
28.93	H.v.Masch.f.Nahrungs-u.Genussm.erz.,Tab.verarb.	864	7 010 557	468 315	653 669	834 951	- 181 282
28.94	H.v.Masch.f.d.Textil- u.Bekl.herst.,Lederverarb.	469	6 251 117	541 987	457 333	770 965	- 313 632
28.95	H.v.Masch. für die Papiererzeug.u.-verarb.	140	1 484 877	152 216	166 150	239 043	- 72 894
28.96	H.v.Masch.f.d.Verarb.v.Kunststoffen u.Kautschuk	254	1 729 412	105 815	169 588	215 445	- 45 857
28.99	H.v.Masch.f.sonst.best. Wirtsch.zweige a.n.g.	7 293	41 311 926	3 573 921	5 014 449	5 416 107	- 401 658
29	H.v.Kraftwagen und Kraftwagenteilen	4 942	374 393 227	67 038 354	43 691 890	56 295 257	- 12 603 367
29.1	H.v.Kraftwagen und Kraftwagenmotoren	544	260 026 443	48 136 502	26 741 387	39 265 849	- 12 524 462
29.10.1	H.v.Personenkraftwagen u.Personenkraftwagenmot.	369	248 536 761	45 842 938	25 326 186	37 511 808	- 12 185 621
29.10.2	H.v.Nutzkraftwagen u.Nutzkraftwagenmotoren	175	11 489 682	2 293 563	1 415 201	1 754 041	- 338 841
29.2	H.v.Karosserien, Aufbauten und Anhängern	2 014	8 522 401	1 077 653	1 301 477	1 269 972	31 505
29.3	H.v. Teilen und Zubehör für Kraftwagen	2 384	105 844 382	17 824 200	15 649 026	15 759 436	- 110 410
29.31	H.v.elekt.u.elektron.Ausrüst.geg.st.f.Kraftw.	399	6 397 035	1 502 982	1 101 743	962 414	139 329
29.32	H.v.sonst.Teilen und sonst.Zubehör f.Kraftw.	1 985	99 447 347	16 321 218	14 547 283	14 797 022	- 249 739
30	Sonstiger Fahrzeugbau	2 665	48 307 733	7 143 676	4 860 665	6 205 586	- 1 344 921
30.1	Schiff- und Bootsbau	1 069	5 079 604	355 729	427 379	758 951	- 331 572
30.11	Schiffbau (ohne Boots- und Yachtbau)	315	3 092 470	208 019	204 318	474 396	- 270 077
30.12	Boots- und Yachtbau	754	1 987 134	147 710	223 061	284 556	- 61 495
30.2	Schienenfahrzeugbau	261	4 144 763	543 218	574 471	620 216	- 45 745
30.20.1	H.v.Lokomotiven und and. Schienenfahrzeugen	122	3 751 763	494 181	498 242	568 472	- 70 230
30.20.2	Herstellung von Eisenbahninfrastruktur	139	393 000	49 037	76 229	51 744	24 485
30.3	Luft- und Raumfahrzeugbau	402	35 472 403	5 884 686	3 244 167	4 285 039	- 1 040 872
30.4	Herstellung von militärischen Kampffahrzeugen	8	1 051 224	70 889	168 539	155 124	13 415
30.9	Herstellung von Fahrzeugen a.n.g.	925	2 559 739	289 153	446 109	386 255	59 853
30.91	Herstellung von Kraftträdern	163	163 930	27 358	28 896	24 561	4 335
30.92	Herstellung v.Fahrrädern sow.v.Behindertenfahrz.....	423	1 780 866	234 385	303 472	292 486	10 986
30.99	Herstellung von sonstigen Fahrzeugen a.n.g.	339	614 943	27 410	113 741	69 209	44 532
31	Herstellung von Möbeln	15 035	21 184 299	2 262 142	3 664 948	2 864 680	800 268
31.01	Herstellung von Büro- und Ladenmöbeln	1 138	4 617 292	380 761	804 599	633 820	170 779
31.02	Herstellung von Küchenmöbeln	897	4 461 258	479 980	670 021	602 097	67 925
31.03	Herstellung von Matratzen	162	866 202	66 533	149 596	118 375	31 221
31.09	Herstellung von sonstigen Möbeln	12 838	11 239 547	1 334 868	2 040 732	1 510 388	530 344
31.09.1	Herstellung von Polstermöbeln	1 133	1 940 838	455 941	386 972	269 308	117 664
31.09.9	Herstellung von sonstigen Möbeln a.n.g.	11 705	9 298 710	878 927	1 653 760	1 241 080	412 680
32	Herstellung von sonstigen Waren	31 727	36 214 542	3 902 297	4 638 144	4 292 814	345 329
32.1	Herstellung von Münzen, Schmuck u.ä.hnl.Erzeugn.	6 948	2 769 231	364 978	482 928	394 722	88 206
32.11	Herstellung von Münzen	74	146 887	6 288	16 943	18 307	- 1 364
32.12	H.v.Schmuck,Gold,Silberschmiedw.(oh.Fant.schm.)	5 884	2 502 680	349 134	446 991	362 055	84 936
32.13	Herstellung von Fantasieschmuck	990	119 664	9 556	18 993	14 359	4 634
32.2	Herstellung von Musikinstrumenten	1 731	606 035	30 441	69 657	59 412	10 245
32.3	Herstellung von Sportgeräten	792	1 191 626	162 098	192 037	165 069	26 968
32.4	Herstellung von Spielwaren	1 524	2 924 617	351 650	486 527	367 584	118 943
32.5	H.v.mediz. u.zahnmediz. Apparaten u.Materialien	15 211	22 577 927	2 239 383	2 492 374	2 463 303	29 072
32.50.1	H.v.mediz.techn.Apparat. und Materialien a.n.g.	3 722	14 860 509	1 714 062	1 730 418	1 779 178	- 48 760
32.50.2	Herstellung von orthopädischen Erzeugnissen	2 097	3 634 268	405 162	390 081	374 895	15 186
32.50.3	Zahntechnische Laboratorien	9 392	4 083 150	120 159	371 875	309 230	62 645
32.9	Herstellung von Erzeugnissen a.n.g.	5 521	6 145 106	753 747	914 621	842 724	71 896
32.91	Herstellung von Besen und Bürsten	239	867 162	101 334	119 520	109 033	10 487
32.99	Herstellung von sonstigen Erzeugnissen a.n.g.	5 282	5 277 944	652 413	795 101	733 691	61 409
33	Reparatur u.Installation v.Masch. u.Ausrüstungen.....	13 052	10 705 865	772 226	1 784 351	1 408 465	375 887
33.1	Rep. v.Metallerzeugn., Maschinen u.Ausrüstungen	7 994	5 099 060	577 027	916 986	711 494	205 493
33.11	Reparatur von Metallerzeugnissen	378	293 843	2 673	52 771	31 427	21 345
33.12	Reparatur von Maschinen	4 519	2 710 311	130 837	491 518	356 325	135 192
33.13	Reparatur von elektron. optischen Geräten	286	141 724	11 401	25 339	15 238	10 102
33.14	Reparatur von elektrisch. Ausrüstungen	345	229 788	2 384	36 794	25 920	10 874
33.15	Rep. u. Instandh. von Schiffen,Booten u.Yacht.	460	551 513	12 549	55 777	87 904	- 32 128
33.16	Rep. u. Instandh. von Luft- und Raumfahrzeugen	109	647 230	393 700	156 776	127 915	28 861
33.17	Rep. u. Instandh. von Fahrzeugen a.n.g.	1 503	390 506	12 831	74 562	50 976	23 586
33.19	Reparatur von sonstigen Ausrüstungen	394	134 144	10 653	23 449	15 788	7 661

3 Wirtschaftszweig
3.1 Steuerpflichtige, Umsätze und Umsatzsteuer 2012

Nr. der Klassifikation der Wirtschaftszweige 2008	Wirtschaftsgliederung	Steuerpflichtige	Lieferungen und Leistungen ¹	Innergemeinschaftliche Erwerbe ¹	Umsatzsteuer vor Abzug der Vorsteuerbeträge ²	Abziehbare Vorsteuerbeträge ³	Verbleibende Umsatzsteuer/Überschuss
		Anzahl	1 000 EUR				
33.2	Installation v.Maschinen u.Ausrüstungen a.n.g.	5 058	5 606 806	195 199	867 365	696 971	170 394
D/35	Energieversorgung	723 610	325 062 575	2 547 245	96 002 433	85 520 920	10 481 511
35.1	Elektrizitätsversorgung	716 146	285 157 402	2 425 628	85 301 372	76 321 094	8 980 276
35.11	Elektrizitätserzeugung	701 941	193 612 275	1 931 070	63 625 036	55 101 928	8 523 106
35.11.1	Elektrizitätserzeugung ohne Verteilung	42 987	1 082 602	16 876	186 735	279 307	- 92 572
35.11.2	Elektrizitätserz. mit Fremdbezug z.Verteilung	138 553	117 141 403	456 006	45 106 239	38 669 833	6 436 405
35.11.3	Elektrizitätserz. ohne Fremdbezug z.Verteilung	520 401	75 388 270	1 458 189	18 332 062	16 152 788	2 179 273
35.12	Elektrizitätsübertragung	4 248	9 567 728	10 639	1 878 134	3 596 460	- 1 718 326
35.13	Elektrizitätsverteilung	6 099	35 362 831	115 297	7 079 814	6 653 132	426 682
35.14	Elektrizitätshandel	3 858	46 614 569	368 622	12 718 388	10 969 573	1 748 814
35.2	Gasversorgung	3 307	34 891 504	47 110	9 751 134	8 389 001	1 362 133
35.21	Gaserzeugung	3 018	6 021 590	18 726	1 189 526	1 044 619	144 907
35.21.1	Gaserzeugung ohne Verteilung	55	47 249	58	10 884	26 721	- 15 837
35.21.2	Gaserzeugung mit Fremdbezug zur Verteilung	1 230	4 909 664	11 958	984 204	821 799	162 405
35.21.3	Gaserzeugung ohne Fremdbezug zur Verteilung	1 733	1 064 678	6 710	194 438	196 099	- 1 661
35.22	Gasverteilung durch Rohrleitungen	194	14 400 950	15 265	4 302 783	3 656 169	646 615
35.23	Gashandel durch Rohrleitungen	95	14 468 964	13 119	4 258 824	3 688 213	570 611
35.3	Wärme- und Kälteversorgung	4 157	5 013 669	74 507	949 927	810 825	139 102
E	Wasserversorgung; Abw., Abf. ents., Bes. v. Umweltv.	15 162	45 734 741	1 749 243	7 477 376	6 406 874	1 070 503
36	Wasserversorgung	4 900	9 537 499	26 372	1 163 109	1 152 597	10 512
36.00.1	Wassergewinnung mit Fremdbezug zur Verteilung	446	879 864	6 327	99 413	106 398	- 6 985
36.00.2	Wassergewinnung ohne Fremdbezug zur Verteilung	4 031	8 147 051	18 390	1 009 413	982 019	27 394
36.00.3	Wasserverteilung ohne Gewinnung	423	510 583	1 655	54 284	64 181	- 9 897
37	Abwasserentsorgung	1 302	1 540 133	11 731	279 333	176 578	102 755
37.00.1	Betrieb der Sammelkanalisation	688	771 436	1 910	146 650	85 665	60 986
37.00.2	Betrieb von Kläranlagen	614	768 697	9 821	132 682	90 913	41 769
38	Samml., Behandl. u. Beseitig. v. Abfällen; Rückgew.	8 144	34 000 823	1 708 626	5 920 306	4 976 768	943 538
38.1	Sammlung von Abfällen	2 147	10 660 602	98 780	1 899 888	1 452 514	447 374
38.11	Sammlung nicht gefährlicher Abfälle	2 109	10 435 375	98 017	1 856 919	1 417 075	439 844
38.12	Sammlung gefährlicher Abfälle	38	225 227	762	42 969	35 439	7 530
38.2	Abfallbehandlung und -beseitigung	2 476	8 085 854	99 432	1 483 755	1 058 598	425 157
38.21	Behandlung u. Beseitig. nicht gefährl. Abfälle	2 340	7 254 326	89 164	1 326 789	941 841	384 948
38.22	Behandlung und Beseitigung gefährlicher Abfälle	136	831 528	10 269	156 967	116 758	40 209
38.3	Rückgewinnung	3 521	15 254 366	1 510 415	2 536 663	2 465 656	71 007
38.31	Zerleg. v. Schiffs- u. Fahrzeugwracks u. a. Altwaren	768	1 943 994	157 113	312 483	330 538	- 18 055
38.32	Rückgewinnung sortierter Werkstoffe	2 753	13 310 372	1 353 302	2 224 180	2 135 118	89 062
39	Beseitig. v. Umweltverschmutz. u. sonst. Entsorg.	816	656 288	2 514	114 628	100 930	13 698
F	Baugewerbe	515 035	257 257 205	3 158 895	45 283 944	31 052 264	14 231 679
41	Hochbau	47 868	73 549 016	454 404	13 775 706	8 979 795	4 795 911
41.1	Erschließung von Grundstücken; Bauträger	11 066	14 699 916	32 502	2 128 975	1 130 782	998 193
41.10.1	Erschließung von unbebauten Grundstücken	1 472	804 252	1 053	112 189	90 444	21 745
41.10.2	Bauträger für Nichtwohngebäude	1 604	2 242 460	16 348	407 498	307 948	99 550
41.10.3	Bauträger für Wohngebäude	7 990	11 653 204	15 101	1 609 288	732 390	876 898
41.2	Bau von Gebäuden	36 802	58 849 100	421 902	11 646 731	7 849 013	3 797 718
41.20.1	Bau von Gebäuden (ohne Fertigteilbau)	33 865	56 526 218	328 103	11 139 600	7 474 405	3 665 196
41.20.2	Errichtung von Fertigteilbauten	2 937	2 322 882	93 799	507 131	374 608	132 523
42	Tiefbau	12 808	23 873 327	178 617	4 336 244	3 378 912	957 332
42.1	Bau von Straßen und Bahnverkehrsstrecken	7 726	16 674 409	108 739	2 998 809	2 416 474	582 335
42.11	Bau von Straßen	6 533	13 676 448	92 597	2 556 317	1 969 922	586 394
42.12	Bau von Bahnverkehrsstrecken	808	1 716 196	6 985	213 922	257 089	- 43 167
42.13	Brücken- und Tunnelbau	385	1 281 765	9 157	228 570	189 463	39 107
42.2	Leitungstiefbau und Kläranlagenbau	2 629	4 259 609	30 289	792 520	539 996	252 524
42.21	Rohrleitungstiefbau, Brunnen- u. Kläranlagenbau	2 222	3 557 783	15 737	647 988	455 769	192 218
42.22	Kabelnetzleitungstiefbau	407	701 826	14 551	144 533	84 227	60 306
42.9	Sonstiger Tiefbau	2 453	2 939 309	39 588	544 915	422 442	122 473
42.91	Wasserbau	588	876 941	19 598	171 424	133 549	37 874
42.99	Sonstiger Tiefbau a.n.g.	1 865	2 062 368	19 990	373 492	288 893	84 599
43	Vorber.Baustellenarb., Bauinst. u. so. Ausb. gew.	454 359	159 834 862	2 525 875	27 171 994	18 693 557	8 478 435
43.1	Abbrucharbeiten und vorber. Baustellenarb.	14 186	5 544 674	40 693	823 139	698 735	124 404
43.11	Abbrucharbeiten	6 490	2 272 745	7 391	324 679	276 841	47 838
43.12	Vorbereitende Baustellenarbeiten	7 397	3 073 414	29 337	470 138	392 971	77 167
43.13	Test- und Suchbohrung	299	198 514	3 965	28 322	28 923	- 601
43.2	Bauinstallation	163 207	74 111 707	1 392 206	12 734 554	8 885 731	3 848 823
43.21	Elektroinstallation	42 953	23 845 353	426 519	4 097 772	2 789 516	1 308 256
43.22	Gas-, Wasser-, Heiz-, sow. Lüftungs- u. Klimainstal.	57 371	35 274 842	444 077	6 247 135	4 338 160	1 908 975
43.29	Sonstige Bauinstallation	62 883	14 991 512	521 610	2 389 647	1 758 055	631 592
43.29.1	Dämmung geg. Kälte, Wärme, Schall u. Erschütterung	38 408	6 786 439	196 013	1 102 014	814 876	287 137
43.29.9	Sonstige Bauinstallation a.n.g.	24 475	8 205 073	325 597	1 287 634	943 179	344 454
43.3	Sonstiger Ausbau	185 576	42 637 283	606 333	7 155 928	4 666 627	2 489 301
43.31	Anbringen v. Stuckaturen, Gipserei u. Verputzerei	11 294	3 334 598	14 667	533 513	343 712	189 801
43.32	Bautischlerei und -schlosserei	33 405	9 795 755	194 333	1 701 226	1 175 249	525 976
43.33	Fußboden-, Fliesen- u. Plattenleg., Tapeziererei	59 775	10 020 971	200 259	1 588 555	1 128 289	460 266
43.34	Malerei und Glaserie	42 352	12 311 939	80 163	2 205 038	1 225 065	979 973
43.34.1	Maler- und Lackierergewerbe	38 338	10 542 191	30 649	1 877 920	986 542	891 378
43.34.2	Glaserergewerbe	4 014	1 769 748	49 514	327 118	238 523	88 595
43.39	Sonstiger Ausbau a.n.g.	38 750	7 174 019	116 911	1 127 597	794 311	333 285
43.9	Sonstige spezialisierte Bautätigkeiten	91 390	37 541 198	486 643	6 458 372	4 442 464	2 015 908
43.91	Dachdeckerei und Zimmererei	34 636	15 956 072	118 885	2 764 732	1 850 384	914 348
43.91.1	Dachdeckerei und Bauspenglerei	17 139	8 935 020	35 444	1 506 212	995 204	511 008
43.91.2	Zimmererei und Ingenieurholzbau	17 497	7 021 052	83 440	1 258 520	855 180	403 340
43.99	Sonstige spezialisierte Bautätigkeiten a.n.g.	56 754	21 585 127	367 759	3 693 640	2 592 080	1 101 559
43.99.1	Gerüstbau	4 452	2 500 502	22 146	471 729	240 260	231 469

3 Wirtschaftszweig
3.1 Steuerpflichtige, Umsätze und Umsatzsteuer 2012

Nr. der Klassifikation der Wirtschaftszweige 2008	Wirtschaftsgliederung	Steuerpflichtige	Lieferungen und Leistungen ¹	Innergemeinschaftliche Erwerbe ¹	Umsatzsteuer vor Abzug der Vorsteuerbeträge ²	Abziehbare Vorsteuerbeträge ³	Verbleibende Umsatzsteuer/Überschuss
		Anzahl	1 000 EUR				
43.99.2	Schornstein-, Feuerungs- und Industrieofenbau	1 657	1 200 470	93 352	212 460	175 972	36 489
43.99.9	Baugewerbe a.n.g.	50 645	17 884 155	252 261	3 009 451	2 175 849	833 602
G	Handel; Instandhaltung und Reparatur von Kfz.	1 008 375	1 845 479 663	221 788 809	306 018 757	264 237 063	41 781 683
45	Handel m. Kraftfahrz.; Instandh. u. Rep. v. KfZ	148 886	198 568 830	29 482 305	39 722 519	31 920 781	7 801 738
45.1	Handel mit Kraftwagen	64 208	131 777 115	20 526 618	27 084 181	22 024 789	5 059 391
45.11	Handel m.KfZ m.e.Gesamtgew.von 3,5 t od.weniger	61 705	126 437 635	18 799 219	25 928 454	21 123 845	4 804 609
45.19	Handel m.Kraftwagen m.e.Ges.gew.v.mehr als 3,5 t.....	2 503	5 339 480	1 727 399	1 155 727	900 944	254 782
45.2	Instandhaltung und Reparatur von Kraftwagen	46 257	19 174 586	271 722	3 585 719	2 484 869	1 100 849
45.20.1	Lackieren von Kraftwagen	5 215	1 973 445	14 584	368 953	201 733	167 220
45.20.2	Autowaschanlagen	3 420	1 126 530	8 892	211 165	146 846	64 318
45.20.3	Inst.u.Rep.v.KfZ b.3,5t Gesgew.(oh.Lack.,Autow.).....	36 512	14 947 678	220 240	2 804 638	1 986 916	817 722
45.20.4	Inst.u.Rep.v.KfZ m.e.Ges.gew.v.mehr als 3,5t	1 110	1 126 932	28 007	200 964	149 374	51 590
45.3	Handel mit Kraftwagenteilen und -zubehör	30 456	43 244 958	7 849 178	8 155 627	6 725 367	1 430 261
45.31	Großhandel m.Kraftwagenteilen und -zubehör	5 726	31 747 628	6 807 477	6 012 141	4 982 957	1 029 185
45.32	Einzelh.m.Kraftwagenteilen und -zubehör	24 730	11 497 330	1 041 701	2 143 486	1 742 410	401 076
45.4	Hand.m.Kraftfz.,Teilen,Zubeh.; Inst.u.Rep.v.Kr.....	7 965	4 372 171	834 787	896 992	685 756	211 236
46	Großhandel (ohne Handel mit Kraftfahrzeugen)	256 412	1 095 290 891	164 187 651	178 651 018	159 195 060	19 455 949
46.1	Handelsvermittlung	114 987	26 401 452	2 943 806	4 509 641	3 420 807	1 088 826
46.11	HV.v.landw.Grundst.,leb.Tier.,text.Rohst.,Halbw.....	2 422	852 591	49 605	87 951	85 424	2 527
46.12	HV.v.Brennst.,Erzen,Metallen u.techn.Chemik.....	2 388	1 817 642	500 761	354 106	297 804	56 301
46.13	HV. von Holz, Baustoffen und Anstrichmitteln	8 902	1 934 166	256 355	370 228	251 626	118 601
46.13.1	HV.v. Rohholz,Holzhalbw. u.Bauelementen aus Holz.....	1 177	232 326	38 599	47 379	34 474	12 905
46.13.2	HV.von Baustoffen und Anstrichmitteln	7 725	1 701 841	217 756	322 848	217 152	105 696
46.14	HV.von Maschinen, techn.Bedarf,Wasser-u.Luftfz.	17 870	5 465 786	566 268	928 002	733 075	194 927
46.15	HV.v.Möb.,Einr.-,Haush.-gegenst., Eisen-,Met.w.....	12 226	3 041 838	276 283	588 884	420 976	167 908
46.16	HV.v.Textilien,Bekleid., Schuhen und Lederwaren	8 980	1 912 920	224 551	361 969	254 870	107 099
46.17	HV.v. Nahrungsmitteln, Getränken und Tabakwaren	6 976	1 710 212	190 438	255 848	203 998	51 849
46.18	HV. von sonstigen Waren	35 722	6 435 881	547 899	1 019 244	746 534	272 703
46.18.1	HV.v. feinmechanischen, Foto- u. opt. Erzeugn.	425	113 336	7 789	21 740	17 435	4 304
46.18.2	HV. von Uhren, Edelmetallwaren und Schmuck	931	374 696	17 383	22 538	19 757	2 781
46.18.3	HV. von Spielwaren und Musikinstrumenten	327	40 639	1 532	6 252	5 761	492
46.18.4	HV.pharm.Erz.,Labor-,Ärzte-,Krankenhausbedarf	2 146	982 437	168 402	168 373	118 886	49 487
46.18.5	HV.v.kosmet.Erzeugnissen und Körperpflegemitteln.....	1 520	95 803	13 467	18 379	13 059	5 320
46.18.6	HV.v.Papier-,Schreibw.,Büro-,Werbeart.,Tapeten	1 295	372 957	26 454	52 841	41 486	11 355
46.18.7	HV.v.Büchern,Zeitschr.,Zeitungen,Musikal. u.Ä.....	996	338 558	11 470	40 930	29 245	11 685
46.18.9	Handelsvermittlung von sonstigen Waren a.n.g.	28 082	4 117 455	301 402	688 192	500 905	187 279
46.19	HV.v. Waren ohne ausgeprägten Schwerpunkt	19 501	3 230 417	331 646	543 410	426 500	116 910
46.2	Großh.m.landw. Grundstoffen u.lebend.Tieren	9 675	62 046 605	6 219 455	6 484 864	6 658 555	- 173 692
46.21	Gh.m.Getreide,Rohstab.,Saatgut,Futtermitteln	3 396	40 851 210	3 945 547	4 650 733	4 636 851	13 882
46.22	Großhandel mit Blumen und Pflanzen	2 780	5 735 512	1 484 501	624 087	551 748	72 339
46.23	Großhandel mit lebenden Tieren	3 218	15 027 831	706 105	1 149 675	1 406 249	- 256 574
46.24	Großhandel mit Häuten, Fellen und Leder	281	432 052	83 302	60 369	63 707	- 3 338
46.3	Gh.m.Nahrungs-,Genussm.,Getränken u.Tabakw.	20 407	216 294 650	25 950 235	25 325 990	23 748 192	1 577 798
46.31	Großhandel mit Obst, Gemüse und Kartoffeln	2 932	21 775 917	6 510 629	2 048 077	1 878 890	169 187
46.32	Großhandel mit Fleisch und Fleischwaren	2 407	20 428 090	2 916 854	1 549 604	1 640 309	- 90 705
46.33	Gh.m.Milch,Milcherzgn.,Eiern,Speiseölen,-fetten	1 057	10 975 261	2 268 658	891 076	923 503	- 32 426
46.34	Großhandel mit Getränken	5 644	19 983 974	2 271 752	3 936 893	3 241 419	695 475
46.35	Großhandel m. Tabakwaren	473	10 402 212	755 371	1 450 699	1 439 202	11 497
46.36	Großhandel mit Zucker, Süßwaren und Backwaren	818	4 709 031	796 366	419 563	385 169	34 394
46.37	Großhandel m. Kaffee, Tee, Kakao und Gewürzen	735	4 883 711	584 800	370 805	457 276	- 86 471
46.38	Großhandel m. sonst. Nahrungs-u.Genussmitteln	3 463	21 513 382	3 706 859	2 186 840	2 025 073	161 767
46.38.1	Großhandel mit Fisch und Fischereierzeugnissen	550	2 520 630	875 618	220 894	192 042	28 852
46.38.2	Großhandel mit Mehl und Getreideprodukten	139	864 590	105 626	73 029	75 334	- 2 305
46.38.9	Großhandel m. Nahrungs- u.Genussmitteln a.n.g.	2 774	18 128 162	2 725 615	1 892 917	1 757 698	135 220
46.39	Gh.m.Nahrungs-,Genussm.,Getränken,Tabakw.,o.a.S.....	2 878	101 623 072	6 138 945	12 472 432	11 757 351	715 081
46.39.1	Großh. m. tiefgefrorenen Nahrungsmitteln, o.a.S.....	273	2 382 899	534 438	234 283	188 584	45 699
46.39.9	Gh.m.so.Nahrungs-,Gen.mittl.,Getr.,Tabak.,o.a.S.....	2 605	99 240 083	5 604 507	12 238 149	11 568 768	669 382
46.4	Großhandel m.Gebrauchs- und Verbrauchsgütern	35 431	230 990 014	48 701 825	40 382 218	36 110 765	4 271 452
46.41	Großhandel mit Textilien	4 209	9 467 359	1 959 423	1 705 591	1 554 856	150 735
46.42	Großhandel m. Bekleidung und Schuhen	3 122	20 437 405	3 322 705	3 577 453	3 140 105	437 348
46.42.1	Großh. mit Bekleidung	2 851	18 583 434	2 802 818	3 210 918	2 820 654	390 264
46.42.2	Großh. mit Schuhen	271	1 853 970	519 886	366 535	319 451	47 083
46.43	Gh.m.Foto-,Optik, elektr.Hh.ger.,Unterh.elekt.	5 443	57 231 692	10 726 523	9 659 416	9 354 698	304 718
46.43.1	Großhandel m. Foto- und optischen Erzeugnissen	824	6 325 576	1 141 020	969 592	951 281	18 312
46.43.2	Großhandel m. elektr. Haushaltsgeräten	850	6 218 964	1 407 090	1 154 274	1 020 206	134 069
46.43.3	Großhandel m.Geräten der Unterhaltungselektronik.....	3 769	44 687 152	8 178 412	7 535 549	7 383 212	152 337
46.44	Gh.m.keram.Erzeugn.,Glaswaren u.Reinig.mitt.	1 846	3 807 894	636 172	752 164	586 403	165 761
46.44.1	Großh. mit keramischen Erzeugn. und Glaswaren	665	1 806 466	285 543	331 025	273 150	57 875
46.44.2	Großh. m. Wasch-, Putz- und Reinigungsmitteln	1 181	2 001 428	350 629	421 140	313 254	107 886
46.45	Großh.m.kosmet. Erzeugn. und Körperpflegemitteln.....	1 574	13 289 853	3 415 214	2 136 393	1 666 859	469 533
46.46	Großh.m.pharmazeut.,mediz.u.orthop.Erzeugn.	6 083	79 228 040	21 033 301	14 332 947	12 925 288	1 407 658
46.46.1	Großh.m.pharmazeutischen Erzeugnissen	2 072	61 881 000	18 281 647	11 654 095	10 630 210	1 023 885
46.46.2	Gh.m.med.,orth.Artikeln, Dental-u.Laborbedarf	4 011	17 347 041	2 751 654	2 678 852	2 295 078	383 773
46.47	Gh.m.Möbeln, Teppichen, Lampen und Leuchten	2 795	6 103 193	992 370	1 214 886	882 846	332 040
46.48	Großhandel mit Uhren und Schmuck	1 875	5 814 008	507 578	744 372	759 311	- 14 938
46.49	Großh.m.sonst.Gebrauchs- und Verbrauchsgütern	8 484	35 610 841	6 108 541	6 258 996	5 240 399	1 018 597
46.49.1	Großh. mit Spielwaren und Musikinstrumenten	874	2 850 383	645 745	542 588	443 654	98 935
46.49.2	Gh.m.Fahrz.,Zub.,Sport-,Camp.art.(oh.Camp.möbel).....	1 609	5 118 976	808 851	952 394	808 590	143 804
46.49.3	Gh.m.Lederw.,Reisegep.,Geschenk-u.Werbeartikeln	1 613	2 493 853	233 020	421 199	364 112	57 087
46.49.4	Gh.m.Papier,Schreibw.,Bürob.,Büchern,Zeitschr.	3 151	21 934 754	4 080 293	3 775 061	3 152 578	622 483
46.49.5	Gh.m.ni.elekt.Hh.gegst.a.Met.,so.Geb.güt.a.n.g.....	1 237	3 212 874	340 631	567 753	471 464	96 289
46.5	Gh.m.Geräten d.Informations-u.Kommunik.technik	5 612	61 850 465	13 720 080	11 721 477	10 344 307	1 377 170

3 Wirtschaftszweig
3.1 Steuerpflichtige, Umsätze und Umsatzsteuer 2012

Nr. der Klassifikation der Wirtschaftszweige 2008	Wirtschaftsgliederung	Steuerpflichtige	Lieferungen und Leistungen ¹	Innergemeinschaftliche Erwerbe ¹	Umsatzsteuer vor Abzug der Vorsteuerbeträge ²	Abziehbare Vorsteuerbeträge ³	Verbleibende Umsatzsteuer/Überschuss
		Anzahl	1 000 EUR				
46.51	Gh.m.DV-geräten, peripheren Gerät.u.Software	3 084	46 917 414	10 950 338	9 218 365	7 916 484	1 301 881
46.52	Gh.m.elektron. Bauteilen u. Telekommunik.geräten.....	2 528	14 933 050	2 769 742	2 503 112	2 427 823	75 289
46.6	Gh.m.sonst. Maschinen, Ausrüstungen und Zubehör	23 617	80 861 921	13 999 157	13 825 004	11 951 960	1 873 043
46.61	Gh.m. landwirtschaftl. Maschinen und Geräten	3 328	12 224 789	1 647 212	2 099 326	1 906 229	193 096
46.62	Großhandel mit Werkzeugmaschinen	2 027	6 777 384	1 175 868	1 152 217	989 017	163 200
46.63	Gh.m.Bergwerks-, Bau- und Baustoffmaschinen	1 703	8 900 683	1 551 147	1 517 864	1 362 920	154 944
46.64	Großhandel mit Textil-, Näh- und Strickmaschinen.....	304	300 895	26 559	33 750	44 639	- 10 889
46.65	Großhandel m. Büromöbeln	474	1 066 976	77 628	182 398	155 076	27 322
46.66	Gh.m.sonst.Büromaschinen und -einrichtungen	1 764	4 423 200	1 289 291	1 013 428	683 828	329 600
46.69	Gh. m. sonst. Maschinen und Ausrüstungen	14 017	47 167 994	8 231 452	7 826 022	6 810 251	1 015 771
46.7	Sonstiger Großhandel	35 800	388 226 373	48 245 830	71 787 623	62 733 912	9 053 711
46.71	Gh.m.festen Brennstoffen u.Mineralölzeugnissen.....	2 294	178 518 930	11 601 978	32 972 062	29 211 192	3 760 871
46.71.1	Großhandel mit festen Brennstoffen	323	652 535	258 074	157 545	107 638	49 907
46.71.2	Großhandel mit Mineralölzeugnissen	1 971	177 866 395	11 343 904	32 814 517	29 103 553	3 710 964
46.72	Großh.m.Erzen, Metallen und Metallhalbzeug	3 212	50 944 305	14 027 750	10 524 908	8 566 561	1 958 348
46.73	Gh.m.Holz,Baustoffen,Anstrichm.u.Sanit.keram.	13 592	58 848 736	4 161 268	11 033 650	9 426 954	1 606 696
46.73.1	Gh.m.Holz,Baust.,Sanit.keram.,Anstrichm.,o.a.S.	1 748	9 195 222	516 629	1 760 691	1 569 560	191 132
46.73.2	Großhandel mit Roh- und Schnittholz	1 680	4 895 959	604 804	892 825	759 416	133 409
46.73.3	Gh.m.sonst.Holzhalbwaren sow.Bauelementen a.Holz.....	1 956	4 211 228	630 621	813 424	662 088	151 335
46.73.4	Gh.m.Baustoffen u.Bauelementen a.min.Stoffen	6 620	34 696 404	1 855 858	6 433 659	5 568 933	864 727
46.73.5	Großhandel mit Flachglas	270	710 817	130 965	143 747	97 539	46 208
46.73.6	Großhandel mit Anstrichmitteln	571	2 208 405	134 087	416 550	320 774	95 776
46.73.7	Großhandel mit Sanitärkeramik	557	2 623 618	213 540	507 019	401 117	105 901
46.73.8	Gh.m. Tapeten u. Bodenbelägen (ohne Teppiche)	190	307 083	74 764	65 736	47 527	18 209
46.74	Gh.m.Met,Kunstst.f.Bau,Inst.b.f.Gas,Was.,Heiz.	6 581	35 533 356	4 601 180	6 651 126	5 528 676	1 122 450
46.74.1	Großh. mit Werkzeugen und Kleineniswaren	4 152	20 311 843	2 377 270	3 538 798	3 082 158	456 640
46.74.2	Großh.m. Install.bedarf für Gas,Wasser u.Heizung.....	1 415	11 415 949	1 163 024	2 259 297	1 843 701	415 596
46.74.3	Großh.m.Metall- u.Kunststoffwaren f.Bauzwecke	1 014	3 805 564	1 060 887	853 031	602 816	250 215
46.75	Großhandel mit chemischen Erzeugnissen	2 813	40 797 833	10 294 000	7 123 496	6 346 269	777 227
46.76	Großhandel mit sonstigen Halbwaren	1 035	8 315 644	2 260 965	1 212 717	1 233 666	- 20 948
46.77	Großh.m.Altmaterialien und Reststoffen	6 253	15 267 570	1 298 690	2 269 663	2 420 595	- 150 933
46.9	Großhandel ohne ausgeprägten Schwerpunkt	10 903	28 619 410	4 407 262	4 614 202	4 226 561	387 641
47	Einzelhandel (oh.Handel mit Kraftfahrzeugen)	603 077	551 619 942	28 118 853	87 645 220	73 121 222	14 523 996
47.1	Einzelh.m.Waren versch. Art (i.Verkaufsräumen)	78 668	207 035 488	5 661 563	26 058 139	23 901 968	2 156 170
47.11	Eh.m.Waren versch.Art,Hauptr.Nahr.,Getr.,Tabak	35 270	167 495 396	3 794 103	19 696 516	18 526 001	1 170 515
47.19	Sonstiger Einzelhandel mit Waren versch. Art	43 398	39 540 092	1 867 459	6 361 622	5 375 967	985 655
47.2	Eh.m.Nahr.-u.Genussm.,Getr.,Tabakw.(i.Verk.r.)	62 043	22 964 130	1 304 607	2 818 818	2 422 432	396 386
47.21	Einzelhandel mit Obst, Gemüse und Kartoffeln	8 790	2 633 834	226 667	231 904	221 051	10 854
47.22	Einzelhandel mit Fleisch und Fleischwaren	5 705	3 083 616	123 409	255 325	233 537	21 788
47.23	Einzelh.m.Fisch, Meeresfrüchten u.Fischerzeugn.	2 094	703 032	126 775	63 399	52 556	10 842
47.24	Einzelhandel mit Back- und Süßwaren	9 710	3 372 752	47 853	302 505	266 610	35 895
47.25	Einzelh. mit Getränken	15 749	5 288 115	325 246	1 012 915	798 020	214 895
47.26	Einzelh. mit Tabakwaren	2 888	1 368 577	38 677	246 313	207 949	38 364
47.29	Sonstiger Einzelhandel mit Nahrungs- u.Genussm.	17 107	6 514 205	415 981	706 458	642 710	63 748
47.3	Einzelh.m.Motorenkraftstoffen (Tankstellen)	10 515	22 830 201	388 988	4 238 562	3 725 445	513 117
47.30.1	Eh.in fremd.Nam.m.Motorkraftst.(Agenturtankst.)	8 880	13 932 821	73 815	2 534 378	2 218 260	316 118
47.30.2	Eh.in eig.Nam.m.Motorkraftst.(Freie Tankst.)	1 635	8 897 380	315 173	1 704 184	1 507 185	196 999
47.4	Eh.m.Ger.d.Informations-u.Komm.tech.(i.Verk.r.)	38 431	28 328 305	2 775 618	5 661 438	4 321 453	1 339 985
47.41	Einzelh.m.DV-geräten,peripheren Ger.u.Softw.	21 365	10 389 013	2 059 016	2 095 066	1 510 152	584 914
47.42	Einzelhandel mit Telekommunikationsger.	6 211	3 178 600	117 513	630 751	497 085	133 666
47.43	Einzelh. m. Geräten der Unterhaltungselektronik	10 855	14 760 692	599 089	2 935 621	2 314 216	621 405
47.5	Eh.m.so.HH.ger.,Textil.,Heim-,Einr.bed.(i.Verk.)	93 676	75 123 061	6 328 055	14 276 902	11 108 617	3 168 285
47.51	Einzelhandel mit Textilien	16 546	3 655 133	440 970	739 923	515 496	224 427
47.52	Eh.m.Metallw.,Anstr.m., Bau-u. Heimwerkerbedarf	24 945	28 806 504	1 702 778	5 347 665	4 252 198	1 095 467
47.52.1	Einzelh.m.Metall- und Kunststoffwaren a.n.g.	10 860	5 976 782	663 327	1 093 170	857 244	235 926
47.52.3	Eh.m.Anstrichmitteln, Bau- u.Heimwerkerbedarf	14 085	22 829 722	1 039 451	4 254 495	3 394 954	859 542
47.53	Eh.m.Vorhängen,Teppich-,Fußbodenbel.u.Tapeten	6 652	3 069 278	256 448	602 563	398 222	204 341
47.54	Eh mit elektrischen Haushaltsgeräten	20 116	8 059 841	730 447	1 478 224	1 132 845	345 379
47.59	Eh.m.Möbeln, Einricht.gegenst.u.sonst.Hausrat	25 417	31 532 305	3 197 412	6 108 527	4 809 857	1 298 670
47.59.1	Einzelhandel mit Wohnmöbeln	12 830	27 583 448	2 713 425	5 343 625	4 209 526	1 134 098
47.59.2	Einzelh.m.keramischen Erzeugnissen u.Glaswaren	2 284	518 583	52 214	100 482	69 329	31 153
47.59.3	Eh.m.Musikinstrumenten und Musikalien	3 269	1 267 498	173 380	235 686	221 284	14 403
47.59.9	Einzelh. mit Haushaltsgegenständen a.n.g.	7 034	2 162 776	258 392	428 733	309 717	119 016
47.6	Eh.m.Verlagsprod.,Sportausr.,Spielw.(i.Verk.r.)	40 681	16 059 943	848 583	2 648 976	2 121 730	527 245
47.61	Einzelhandel m. Büchern	6 681	3 696 063	46 074	367 276	336 682	30 594
47.62	Eh.m.Zeitsch., Zeitung-,Schreibw.u.Bürobedarf	11 382	3 568 946	106 208	611 135	470 635	140 500
47.62.1	Einzelhandel mit Zeitschrift. u.Zeitungen	3 278	927 557	4 395	140 769	115 160	25 609
47.62.2	Eh.m.Schreib-u.Papierw., Schul- und Büroartikeln.....	8 104	2 641 389	101 813	470 366	355 475	114 891
47.63	Eh.mit bespielten Ton- und Bildträgern	684	164 246	10 656	28 207	21 848	6 359
47.64	Einzelh. m. Fahrrädern, Sport- u.Campingartikeln.....	16 038	6 612 913	519 772	1 268 629	996 332	272 297
47.64.1	Einzelh. m. Fahrrädern, Fahrradteilen u.-zubehör.	7 723	2 841 562	184 569	554 008	435 414	118 594
47.64.2	Eh.m.Sport-u.Campingartikel(oh.Campingmöb.)	8 315	3 717 350	335 203	714 621	560 918	153 703
47.65	Einzelhandel mit Spielwaren	5 896	2 071 775	165 873	373 728	296 234	77 494
47.7	Einzelhandel m.sonstigen Gütern (in Verkaufsr.)	190 027	133 464 447	7 334 126	23 674 709	18 335 907	5 338 801
47.71	Einzelhandel mit Bekleidung	29 050	28 611 390	2 923 380	5 759 611	4 177 659	1 581 952
47.72	Einzelhandel mit Schuhen und Lederwaren	8 114	8 350 075	1 088 594	1 674 722	1 173 846	500 876
47.72.1	Einzelhandel mit Schuhen	5 903	7 140 142	862 504	1 432 714	1 003 170	429 544
47.72.2	Einzelhandel mit Lederwaren u.Reisegepäck	2 211	1 209 933	226 089	242 008	170 676	71 332
47.73	Apotheken	19 165	42 332 083	73 096	7 886 479	6 499 572	1 386 907
47.74	Eh.m.medizinischen und orthopädischen Artikeln	8 075	6 533 234	637 928	992 648	757 331	235 317
47.75	Eh.m.kosmet. Erzeugn. u. Körperpflegemitteln	12 836	15 189 714	417 193	2 623 498	2 091 364	532 134
47.76	Eh.m.Blumen,Düngemitt.,zoolog.Bed.u.leb.Tieren	28 226	7 050 646	530 555	803 555	673 607	129 948

3 Wirtschaftszweig
3.1 Steuerpflichtige, Umsätze und Umsatzsteuer 2012

Nr. der Klassifikation der Wirtschaftszweige 2008	Wirtschaftsgliederung	Steuerpflichtige	Lieferungen und Leistungen ¹	Innergemeinschaftliche Erwerbe ¹	Umsatzsteuer vor Abzug der Vorsteuerbeträge ²	Abziehbare Vorsteuerbeträge ³	Verbleibende Umsatzsteuer/Überschuss
		Anzahl	1 000 EUR				
47.76.1	Eh.m.Blumen,Pflanzen,Sämereien u.Düngemitteln	22 990	5 176 189	420 974	567 458	456 435	111 023
47.76.2	Eh.m.zoologischem Bedarf und lebenden Tieren	5 236	1 874 457	109 582	236 097	217 172	18 925
47.77	Einzelhandel mit Uhren und Schmuck	12 113	6 028 795	409 486	808 579	692 626	115 953
47.78	Sonst.Eh.i.Verkaufsr. (oh.Antiq.u.Gebr.waren)	52 265	16 576 058	1 034 046	2 670 040	1 928 998	741 042
47.78.1	Augenoptiker	10 618	4 660 754	80 306	855 330	500 241	355 089
47.78.2	Eh.m.Foto- u.optischen Erzeugn. (oh.Augenopt.)	2 976	1 515 935	114 787	251 425	222 831	28 594
47.78.3	Eh.m.Kunstgeg.,Bildern,Briefm.,Münz.u.Geschenk.	15 494	4 194 774	328 242	435 857	345 607	90 250
47.78.9	Sonst. Einzelh. a.n.g. (in Verkaufsräumen)	23 177	6 204 595	510 711	1 127 429	860 320	267 109
47.79	Einzelh. m. Antiquitäten und Gebrauchtwaren	20 183	2 792 452	219 848	455 576	340 905	114 672
47.79.1	Einzelh. m. Antiquitäten und antiken Teppichen	3 771	454 182	29 557	62 072	40 763	21 309
47.79.2	Antiquariate	976	80 540	1 706	7 220	5 381	1 839
47.79.9	Einzelhandel mit sonstigen Gebrauchtwaren	15 436	2 257 730	188 585	386 284	294 760	91 523
47.8	Einzelh. an Verkaufsständen und auf Märkten	12 844	1 363 872	70 540	177 476	138 796	38 680
47.81	Eh.m.Nahr.,Genm.,Getr.,Tab.a.Verk.st.u.a.Märkt.	5 589	838 659	31 593	94 462	78 850	15 612
47.82	Eh.m.Text.,Bekl.,Schuhen a.Verkaufsst.u.a.Märkt.	5 036	377 524	27 195	60 092	42 858	17 234
47.89	Eh.m.sonst.Gütern an Verkaufsst. u.a. Märkten	2 219	147 688	11 752	22 922	17 088	5 834
47.9	Eh.,nicht i.Verkaufsr.,a.Verkaufsst.od.a.Märkt.	76 192	44 450 496	3 406 773	8 090 201	7 044 874	1 045 326
47.91	Versand- und Internet-Einzelhandel	32 745	29 252 583	2 544 015	5 400 139	4 696 908	703 231
47.99	Sonst.Eh.,nicht i.Verk.r.,a.Ständ.od.a.Märkt.	43 447	15 197 912	862 758	2 690 061	2 347 965	342 096
47.99.1	Einzelhandel vom Lager mit Brennstoffen	3 444	8 868 612	273 563	1 703 958	1 582 770	121 188
47.99.9	Sonst. Einzelh. a.n.g. (nicht i.Verkaufsräumen)	40 003	6 329 300	589 194	986 104	765 196	220 908
H	Verkehr und Lagerei	164 612	214 044 474	3 083 239	31 916 369	26 338 037	5 577 671
49	Landverkehr u.Transport in Rohrfernleitungen	101 929	69 694 798	586 563	12 516 355	9 911 056	2 604 638
49.1	Personenbeförderung im Eisenbahnfernverkehr	•	•	•	•	•	•
49.2	Güterbeförderung im Eisenbahnverkehr	•	•	•	•	•	•
49.3	Sonst.Personenbeförd. im Landverkehr	49 421	14 916 013	65 117	1 920 675	1 880 123	39 892
49.31	Personenbeförderung im Nahverk.z.Lande(oh.Taxi)	3 290	7 049 595	33 313	913 900	1 082 752	- 168 861
49.32	Betrieb von Taxis	30 841	4 128 775	5 915	454 149	340 553	113 594
49.39	Sonst.Personenbeförd. im Landverkehr a.n.g.	15 290	3 737 643	25 888	552 626	456 818	95 159
49.39.1	Personenbeförderung im Omnibus-Linienfernverk.	3 582	2 017 277	9 473	295 048	262 849	32 046
49.39.2	Personenbeförderung im Omnibus-Gelegenh.verk.	11 011	1 629 385	14 967	246 418	184 474	61 454
49.39.9	Personenbeförderung im Landverkehr a.n.g.	697	90 981	1 448	11 160	9 496	1 659
49.4	Güterbeförd. i.Straßenverkehr,Umzugstransporte	52 145	32 283 971	214 104	5 987 094	3 944 661	2 042 433
49.41	Güterbeförderung im Straßenverkehr	50 213	31 549 182	212 712	5 859 601	3 864 822	1 994 779
49.42	Umzugstransporte	1 932	734 790	1 392	127 493	79 839	47 654
49.5	Transport in Rohrfernleitungen	118	2 597 793	7 480	525 580	390 256	135 325
50	Schifffahrt	6 403	13 668 946	162 871	613 880	571 398	42 482
50.1	Personenbeförderung i.d.See-u.Küstenschifffahrt	120	300 980	30 443	17 936	17 441	495
50.2	Güterbeförderung i.d.See-u.Küstenschifffahrt	4 526	11 841 501	116 683	304 173	340 537	- 36 364
50.3	Personenbeförderung i.d.Binnenschifffahrt	741	480 128	3 817	63 745	42 779	20 966
50.4	Güterbeförderung i.d.Binnenschifffahrt	1 016	1 046 337	11 928	228 026	170 640	57 386
51	Luftfahrt	1 370	13 240 279	507 386	832 466	2 521 114	- 1 688 649
51.1	Personenbeförderung i.d.Luftfahrt	1 274	12 576 818	506 092	824 379	2 507 346	- 1 682 967
51.2	Güterbeförderung i.d.Luftfahrt u.Raumtransp.	96	663 461	1 294	8 086	13 768	- 5 681
51.21	Güterbeförderung i.d.Luftfahrt	•	•	•	•	•	•
51.22	Raumtransport	•	•	•	•	•	•
52	Lagerei, Erbr.v.sonst.Dienstleist.f.d.Verkehr	33 703	91 875 768	1 797 351	13 813 367	10 709 754	3 103 613
52.1	Lagerei	1 509	6 208 033	891 207	1 183 737	642 212	541 525
52.2	Erbringung v.sonstigen Dienstleist. f.d.Verkehr	32 194	85 667 735	906 144	12 629 630	10 067 543	2 562 087
52.21	Erbring.v.sonst.Dienstl. für den Landverkehr	2 227	1 858 833	15 067	328 227	245 821	82 406
52.21.1	Betrieb von Parkhäusern und Parkplätzen	579	1 205 141	2 141	215 619	163 496	52 122
52.21.2	Betrieb v.Verkehrswegen für Straßenfahrzeuge	103	48 861	19	8 395	4 918	3 478
52.21.3	Betrieb v.Verkehrswegen für Schienenfahrzeuge	16	12 397	2	2 322	951	1 371
52.21.4	Betr.v.Bahnhöfen f.Pers.verk.einschl.Omnibusb.	167	59 521	1 444	8 098	6 567	1 531
52.21.5	Betr.v.Güterabf.f.Schienen-,Str.fz.(oh.Fracht.)	19	33 482	41	6 373	3 948	2 425
52.21.9	Erbring.v.sonst.Dienstl.f.d.Landverkehr a.n.g.	1 343	499 431	11 420	87 421	65 941	21 479
52.22	Erbring.v.sonst.Dienstl. für die Schifffahrt	1 549	1 974 514	32 821	211 767	238 494	- 26 727
52.22.1	Betrieb v. Wasserstraßen	•	•	•	•	•	•
52.22.2	Betrieb von Häfen	217	1 312 132	7 734	166 899	209 337	- 42 438
52.22.3	Lotsinnen und Lotsen in der Schifffahrt	•	•	•	•	•	•
52.22.9	Erbring.v.sonst.Dienstl.f.d.Schifffahrt a.n.g.	368	470 960	22 346	36 010	23 478	12 533
52.23	Erbring.v.sonst.Dienstl.für die Luftfahrt	789	6 992 637	46 002	702 676	862 094	- 159 418
52.23.1	Betrieb v.Flughäfen u.Landepl.f. Luftfahrzeuge	307	5 553 303	25 427	526 468	675 433	- 148 964
52.23.9	Erbring.v.sonst.Dienstl.für die Luftfahrt a.n.g.	482	1 439 335	20 575	176 207	186 661	- 10 454
52.24	Frachtlumschlag	291	1 213 346	3 410	156 963	118 654	38 309
52.29	Erbring.v.sonst.Dienstl. für den Verkehr a.n.g.	27 338	73 628 404	808 844	11 229 997	8 602 479	2 627 517
52.29.1	Spedition	20 745	66 437 240	653 929	10 254 573	7 839 256	2 415 317
52.29.2	Schiffsmaklerbüros und -agenturen	716	1 647 658	19 898	57 648	58 109	- 461
52.29.9	Erbring.v.Dienstl. für den Verkehr a.n.g.	5 877	5 543 506	135 017	917 776	705 115	212 662
53	Post-, Kurier- und Expressdienste	21 207	25 564 682	29 068	4 140 301	2 624 714	1 515 587
53.1	Postdienste v.Universaldienstleistungsanbietern	•	•	•	•	•	•
53.2	Sonstige Post-, Kurier- und Expressdienste	21 207	25 564 682	29 068	4 140 301	2 624 714	1 515 587
I	Gastgewerbe	316 633	71 905 755	388 586	10 551 053	6 533 944	4 017 109
55	Beherbergung	72 195	24 933 131	127 167	3 122 701	2 443 739	678 962
55.1	Hotels, Gasthöfe und Pensionen	47 923	21 907 294	102 923	2 851 565	2 185 800	665 765
55.10.1	Hotels(oh.Hotels garnis)	13 953	15 011 802	73 693	1 868 686	1 548 651	320 035
55.10.2	Hotels garnis	4 749	1 954 180	6 677	223 558	194 709	28 849
55.10.3	Gasthöfe	19 802	3 951 970	16 280	643 894	348 179	295 715
55.10.4	Pensionen	9 419	989 342	6 272	115 427	94 260	21 167
55.2	Ferienunterkünfte u.a.Beherbergungsstätten	17 369	1 963 691	15 893	178 981	175 811	3 170
55.20.1	Erholungs- und Ferienheime	515	542 093	780	18 631	15 669	2 962
55.20.2	Ferienzentren	383	414 361	7 812	50 888	44 742	6 146

3 Wirtschaftszweig
3.1 Steuerpflichtige, Umsätze und Umsatzsteuer 2012

Nr. der Klassifikation der Wirtschaftszweige 2008	Wirtschaftsgliederung	Steuerpflichtige	Lieferungen und Leistungen ¹	Innergemeinschaftliche Erwerbe ¹	Umsatzsteuer vor Abzug der Vorsteuerbeträge ²	Abziehbare Vorsteuerbeträge ³	Verbleibende Umsatzsteuer/Überschuss
		Anzahl	1 000 EUR				
55.20.3	Ferienhäuser und Ferienwohnungen	16 091	801 890	7 015	99 965	108 477	- 8 512
55.20.4	Jugendherbergen und Hütten	380	205 347	285	9 498	6 923	2 574
55.3	Campingplätze	1 730	486 792	4 247	39 357	36 011	3 347
55.9	Sonstige Beherbergungsstätten	5 173	575 354	4 105	52 798	46 118	6 680
55.90.1	Privatquartiere	4 008	195 198	1 364	24 398	20 783	3 615
55.90.9	Sonstige Beherbergungsstätten a.n.g.	1 165	380 155	2 741	28 399	25 335	3 065
56	Gastronomie	244 438	46 972 624	261 419	7 428 352	4 090 205	3 338 147
56.1	Restaurants,Gaststätt.,Imbiss-,Café,Eissal.u.Ä.	159 417	32 530 936	186 955	5 121 154	2 804 364	2 316 790
56.10.1	Restaurants mit herkömmlicher Bedienung	89 380	19 124 297	103 758	3 266 213	1 656 041	1 610 172
56.10.2	Restaurants mit Selbstbedienung	3 267	4 434 897	7 093	673 904	401 102	272 802
56.10.3	Imbissstuben u.Ä.	44 898	5 491 581	26 483	654 304	457 459	196 846
56.10.4	Cafés	14 843	2 343 587	17 325	368 093	199 756	168 337
56.10.5	Eissalons	7 029	1 136 575	32 296	158 639	90 006	68 633
56.2	Caterer u.Erbring.sonst.Verpflegungsdienstleist.....	21 489	6 839 862	47 241	971 048	520 995	450 054
56.21	Event-Caterer	5 941	912 721	5 022	145 274	86 544	58 730
56.29	Erbringung sonstiger Verpflegungsdienstleist.	15 548	5 927 141	42 219	825 774	434 451	391 324
56.3	Ausschank von Getränken	63 532	7 601 826	27 223	1 336 150	764 846	571 303
56.30.1	Schankwirtschaften	47 905	5 090 712	13 848	887 147	476 749	410 398
56.30.2	Diskotheken u.Tanzlokale	3 128	798 399	2 615	149 436	92 169	57 267
56.30.3	Bars	2 442	317 288	1 152	58 378	31 873	26 505
56.30.4	Vergnügungslokale	582	130 158	451	24 333	12 917	11 416
56.30.9	Sonstige getränkegeprägte Gastronomie	9 475	1 265 268	9 157	216 856	151 139	65 717
J	Information und Kommunikation	256 254	196 961 718	6 317 723	38 172 896	24 175 940	13 996 955
58	Verlagswesen	16 662	37 836 800	905 773	5 364 252	4 413 805	950 446
58.1	Verleg.v.Büch.,Zeitsch.,so.Verlagsw.(oh.Softw.)	14 883	35 689 516	873 427	5 080 407	4 046 062	1 034 345
58.11	Verlegen von Büchern	5 161	8 822 119	388 937	1 191 327	1 026 074	165 253
58.12	Verlegen v.Adressbüchern und Verzeichnissen	302	1 912 060	5 548	357 703	303 438	54 265
58.13	Verlegen von Zeitungen	1 122	11 757 371	60 291	1 647 757	1 251 309	396 448
58.14	Verlegen von Zeitschriften	2 560	10 063 517	310 639	1 375 329	1 111 882	263 447
58.19	Sonstiges Verlagswesen (ohne Software)	5 738	3 134 450	108 011	508 291	353 359	154 932
58.2	Verlegen von Software	1 779	2 147 284	32 345	283 845	367 743	- 83 899
58.21	Verlegen von Computerspielen	656	1 752 076	20 212	201 399	314 099	- 112 699
58.29	Verlegen von sonstiger Software	1 123	395 208	12 134	82 445	53 645	28 801
59	H.,Verl.,Vertr.v.Film.,Ferns.;Kino;Verl.v.Musik.....	21 186	10 331 332	326 729	1 490 515	1 158 308	332 206
59.1	H.v.Film.,Fernsehprogr.,Verleih,Vertrieb;Kinos	15 616	8 305 065	147 614	1 137 422	906 737	230 685
59.11	Herst.v.Filmen,Videofilmen u.Fernsehprogr.	11 386	4 648 664	24 516	647 358	503 642	143 716
59.12	Nachbearbeitung und sonstige Filmtechnik	1 821	193 569	11 075	33 608	22 407	11 201
59.13	Filmverleih u.-vertrieb (ohne Videotheken)	1 278	1 921 993	94 912	295 632	228 151	67 481
59.14	Kinos	1 131	1 540 839	17 111	160 824	152 537	8 287
59.2	Tonstud.,H.v.Hörfunkpr.;Verl.bsp.Tontr.,Musikal.....	5 570	2 026 267	179 115	353 093	251 571	101 522
59.20.1	Tonstudios und Herst. von Hörfunkbeiträgen	1 562	142 485	2 208	23 524	15 243	8 280
59.20.2	Verlegen von bespielten Tonträgern	1 015	942 217	161 508	171 158	129 935	41 223
59.20.3	Verlegen von Musikalien	2 993	941 566	15 399	158 412	106 393	52 018
60	Rundfunkveranstalter	592	7 057 424	41 956	1 449 238	660 240	788 998
60.1	Hörfunkveranstalter	448	989 591	9 078	196 395	94 947	101 449
60.2	Fernsehveranstalter	144	6 067 833	32 878	1 252 843	565 293	687 550
61	Telekommunikation	4 859	61 434 612	3 027 036	13 448 185	8 262 526	5 185 659
61.1	Leitungsgebundene Telekommunikation	296	31 530 723	1 588 462	6 854 194	3 646 972	3 207 222
61.2	Drahtlose Telekommunikation	1 251	26 270 151	1 384 091	5 809 217	4 016 737	1 792 480
61.3	Satellitentelekommunikation	52	354 901	7 256	81 583	59 868	21 714
61.9	Sonstige Telekommunikation	3 260	3 278 838	47 226	703 191	538 948	164 243
61.90.1	Internetserviceprovider	1 277	2 397 000	5 489	506 914	384 229	122 685
61.90.9	Sonstige Telekommunikation a.n.g.	1 983	881 838	41 737	196 277	154 719	41 558
62	Erbr.v.Dienstleist.der Informationstechnologie	156 325	64 714 816	1 699 465	13 907 967	8 157 814	5 750 153
62.01	Programmierungstätigkeiten	64 425	26 459 354	891 697	6 158 297	3 742 529	2 415 768
62.01.1	Entwickl.u.Programmier. v.Internetpräsentationen.....	25 114	3 328 008	273 936	734 467	414 985	319 483
62.01.9	Sonstige Softwareentwicklung	39 311	23 131 346	617 762	5 423 830	3 327 545	2 096 285
62.02	Erbr.v.Berat.leist. a.d.Gebiet d.Inform.technol.....	49 655	15 166 790	317 786	3 106 693	1 675 700	1 430 992
62.03	Betrieb v.Datenverarb.einrichtungen f. Dritte	14 607	9 774 087	171 612	1 900 482	1 111 117	789 365
62.09	Erbr.v.sonst.Dienstl.der Informationstechnologie.....	27 638	13 314 585	318 370	2 742 496	1 628 468	1 114 028
63	Informationsdienstleistungen	56 630	15 586 734	316 765	2 512 739	1 523 247	989 492
63.1	Dat.verarb.,Hosting,dam.verb.Tätigk.,Webportale	3 265	1 869 859	38 090	379 150	243 535	135 615
63.11	Datenverarb., Hosting u.damit verb.Tätigkeiten	1 601	1 194 498	36 212	237 427	165 674	71 753
63.12	Webportale	1 664	675 361	1 878	141 723	77 861	63 862
63.9	Erbringung v.sonstigen Informationsdienstleist.	53 365	13 716 875	278 675	2 133 589	1 279 712	853 877
63.91	Korrespondenz- und Nachrichtenbüros	2 065	518 399	4 023	81 060	40 159	40 901
63.99	Erbr.v.sonst.Informationsdienstleist. a.n.g.	51 300	13 198 477	274 652	2 052 529	1 239 553	812 975
K	Erbr. v. Finanz- u.Versicherungsdienstleist.	93 048	81 574 851	1 791 470	18 181 490	12 976 904	5 204 586
64	Erbringung von Finanzdienstleistungen	24 220	68 488 726	1 595 759	11 558 604	7 466 321	4 092 283
64.1	Zentralbanken und Kreditinstitute	1 887	35 137 467	341 446	6 705 226	3 570 058	3 135 168
64.11	Zentralbanken	•	•	•	•	•	•
64.19	Kreditinstitute (ohne Spezialkreditinstitute)	•	•	•	•	•	•
64.19.1	Kreditbanken einschl. Zweigst. ausländ. Banken	252	21 432 161	124 204	4 019 639	2 163 946	1 855 694
64.19.2	Kreditinstitute des Sparkassensektors	429	6 845 894	95 073	1 407 278	667 748	739 530
64.19.3	Kreditinstitute des Genossenschaftssektors	1 111	5 668 206	50 718	1 013 385	553 423	459 962
64.19.4	Realkreditinstitute	•	•	•	•	•	•
64.19.5	Kreditinstitute mit Sonderaufgaben	30	932 386	14 435	196 240	147 992	48 248
64.19.6	Bausparkassen	46	162 177	68	30 080	25 556	4 524
64.2	Beteiligungsgesellschaften	20 322	21 020 176	1 109 859	2 725 414	2 278 056	447 358
64.3	Treuhand- u.sonst. Fonds u.ähn. Finanzinstitut.....	162	371 089	1 217	49 121	26 685	22 436
64.9	Sonstige Finanzierungsinstitutionen	1 849	11 959 994	143 237	2 078 843	1 591 522	487 321
64.91	Institutionen für Finanzierungsleasing	817	8 873 074	129 330	1 740 567	1 422 578	317 989

3 Wirtschaftszweig
3.1 Steuerpflichtige, Umsätze und Umsatzsteuer 2012

Nr. der Klassifikation der Wirtschaftszweige 2008	Wirtschaftsgliederung	Steuerpflichtige	Lieferungen und Leistungen ¹	Innergemeinschaftliche Erwerbe ¹	Umsatzsteuer vor Abzug der Vorsteuerbeträge ²	Abziehbare Vorsteuerbeträge ³	Verbleibende Umsatzsteuer/Überschuss
		Anzahl	1 000 EUR				
64.92	Spezialkreditinstitute	279	363 492	4 462	54 740	42 067	12 673
64.92.1	Spezialkreditinstitute (oh.Pfandkreditgesch.)	35	248 629	3 344	48 443	36 416	12 027
64.92.2	Leihhäuser	244	114 863	1 118	6 297	5 651	646
64.99	Erbr. v. sonst. Finanzdienstleistungen a.n.g.	753	2 723 428	9 446	283 536	126 877	156 659
64.99.1	InvestmAG.u.Fonds v.Kap.anl.ges.(oh.Geldm.fond.).....	169	387 457	193	97 738	46 404	51 335
64.99.9	Sonstige Finanzierungsinstitutionen a.n.g.	584	2 335 971	9 253	185 798	80 473	105 324
65	Versich.,Rückversich.u.Pens.kassen(oh.Sozialv.)	382	3 159 613	43 436	749 596	374 183	375 413
65.1	Versicherungen	251	1 980 722	39 959	381 994	166 335	215 659
65.11	Lebensversicherungen	66	258 979	420	71 235	39 563	31 672
65.12	Nichtlebensversicherungen	185	1 721 743	39 539	310 759	126 772	183 987
65.12.1	Krankenversicherungen	38	77 312	36 127	24 607	11 846	12 761
65.12.2	Schaden- und Unfallversicherungen	147	1 644 432	3 411	286 152	114 926	171 226
65.2	Rückversicherungen	37	888 159	3 439	298 585	178 262	120 323
65.3	Pensionskassen und Pensionsfonds	94	290 732	39	69 018	29 587	39 431
66	Mit Finanz- u.Versich.dienstl. verbund.Tätigk.	68 446	9 926 511	152 275	5 873 290	5 136 399	736 891
66.1	Mit Finanzdienstleist. verbundene Tätigkeiten	29 072	7 169 919	131 634	5 280 903	4 821 647	459 256
66.11	Effekten- und Warenbörsen	40	544 301	–	4 192 250	4 145 256	46 994
66.12	Effekten- und Warenhandel	961	131 503	3 375	24 855	11 695	13 159
66.19	Sonst.m.Finanzdienstl. verbund. Tätigkeiten	28 071	6 494 115	128 259	1 063 799	664 696	399 103
66.2	Mit Versich.dienstl. u.Pens.kass.verb.Tätigk.	39 091	1 696 197	17 531	318 944	145 341	173 603
66.21	Risiko- und Schadensbewertung	1 752	318 320	2 658	63 955	23 204	40 751
66.22	Tätigk.v.Versicherungsmaklerinnen und -maklern	35 817	1 313 974	13 279	240 397	117 022	123 375
66.29	Sonst.m.Versich.dienstl.u.Pens.kass.verb.Tätigk.....	1 522	63 902	1 594	14 593	5 116	9 477
66.3	Fondsmanagement	283	1 060 396	3 110	273 442	169 410	104 032
L/68	Grundstücks- und Wohnungswesen	584 294	161 236 629	1 205 146	19 482 236	11 371 742	8 110 492
68.1	Kauf u.Verw.v.eigenen Grundst.,Gebäud.u.Wohng.	31 987	21 839 951	63 060	2 397 008	1 514 189	882 819
68.2	Verm.,Verp.v.eig.od.geleast.Grdst.,Geb.,Wohn.	455 841	107 392 085	810 450	12 647 271	7 346 925	5 300 345
68.3	Vermittl.u.Verw.v.Grđ.,Geb.u.Wohnungen f.Dritte	96 466	32 004 593	331 636	4 437 957	2 510 629	1 927 328
68.31	Vermittl.v.Grundst.,Geb. u.Wohnungen für Dritte	58 292	12 498 466	61 399	1 740 818	867 986	872 831
68.32	Verwalt.v.Grundst.,Geb.u.Wohnungen für Dritte	38 174	19 506 127	270 237	2 697 139	1 642 642	1 054 497
M	Erbr. v. freiberufl.,wiss.u.techn.Dienstl.	877 608	229 637 287	6 097 525	41 858 601	22 768 585	19 090 010
69	Rechts- und Steuerberatung, Wirtschaftsprüfung	174 551	46 102 618	67 728	8 560 272	2 401 667	6 158 602
69.1	Rechtsberatung	94 053	19 376 175	13 943	3 725 112	1 027 917	2 697 192
69.10.1	Rechtsanwaltskanzleien mit Notariat	9 866	3 036 595	562	581 989	142 851	439 138
69.10.2	Rechtsanwaltskanzleien ohne Notariat	69 946	12 885 054	4 176	2 438 733	673 127	1 765 603
69.10.3	Notariate	2 321	1 292 280	288	243 820	25 752	218 067
69.10.4	Patentanwaltskanzleien	1 920	969 587	4 293	233 106	105 900	127 206
69.10.9	Erbr.sonst.juristischer Dienstleist. a.n.g.	10 000	1 192 659	4 625	227 464	80 286	147 178
69.2	Wirtschaftsprüfung und Steuerberatung; Buchf.	80 498	26 726 443	53 785	4 835 160	1 373 750	3 461 410
69.20.1	Prax.v.Wirtschaftsprüf., -prüfungsgesellschaften	4 741	6 311 184	2 586	1 291 404	413 552	877 852
69.20.2	Prax.v.vereid.Buchprüf., -prüfungsgesellschaften.....	878	177 292	185	33 389	10 400	23 349
69.20.3	Prax.v.Steuerbevollm.,Steuerberat.,-gesellsch.	57 501	19 199 468	45 278	3 323 711	870 340	2 453 372
69.20.4	Buchführung (oh.Datenverarb.dienste)	17 378	1 038 499	5 736	186 656	79 819	106 838
70	Verwalt.u.Führ.v.Untern.u.Betr.; Untern.beratung.....	222 692	73 448 072	3 811 395	12 700 383	8 078 288	4 622 094
70.1	Verwaltung u.Führung v.Unternehmen u.Betrieben	63 246	44 635 837	3 365 664	7 297 387	5 370 762	1 926 624
70.10.1	Managementtätigkeiten v. Holdinggesellschaften	1 340	19 906 978	1 881 049	3 383 918	2 506 072	877 846
70.10.9	Sonst.Verwalt.u.Führ.v.Unternehmen u. Betrieben	61 906	24 728 859	1 484 615	3 913 469	2 864 690	1 048 778
70.2	Public-Relations- und Unternehmensberatung	159 446	28 812 235	445 731	5 402 997	2 707 526	2 695 471
70.21	Public-Relations-Beratung	4 468	1 539 996	7 675	292 665	182 214	110 451
70.22	Unternehmensberatung	154 978	27 272 239	438 056	5 110 332	2 525 311	2 585 020
71	Archit.,Ing.bür.;techn.,physikal.u.chem.Unters.	233 036	60 907 676	1 222 163	11 384 589	5 646 608	5 737 980
71.1	Architektur- und Ingenieurbüros	223 560	52 239 108	1 127 851	9 931 074	4 895 015	5 036 059
71.11	Architekturbüros	65 237	9 245 198	40 329	1 729 032	677 208	1 051 824
71.11.1	Architekturbüros für Hochbau	44 403	6 552 441	15 894	1 225 253	466 089	759 163
71.11.2	Büros für Innenarchitektur	7 087	703 828	20 555	130 177	62 350	67 828
71.11.3	Architekturbür.f.Orts-,Regional-u.Landesplanung	8 448	1 360 735	2 777	257 629	105 065	152 564
71.11.4	Architekturbür.f.Garten-u.Landschaftsgestaltung	5 299	628 194	1 103	115 972	43 704	72 269
71.12	Ingenieurbüros	158 323	42 993 910	1 087 521	8 202 042	4 217 807	3 984 235
71.12.1	Ingenieurbüros f.bautechnische Gesamtplanung	60 199	13 592 381	122 168	2 613 918	1 213 445	1 400 473
71.12.2	Ingenieurbüros f.techn. Fachplan.u.Ingen.design	60 337	21 515 494	864 334	4 022 749	2 167 083	1 855 666
71.12.3	Vermessungsbüros	3 483	962 076	3 953	180 504	50 862	129 643
71.12.9	Sonstige Ingenieurbüros	34 304	6 923 960	97 066	1 384 871	786 417	598 453
71.2	Technische, physikal. u.chemische Untersuchung	9 476	8 668 567	94 312	1 453 515	751 593	701 922
72	Forschung und Entwicklung	17 774	7 484 123	376 800	1 266 603	1 298 040	- 31 437
72.1	Forsch.u.Entw.i.B.Nat.-,Ing.-,Agr.wiss.u.Med.	14 629	6 940 996	375 469	1 174 825	1 255 429	- 80 604
72.11	Forschung u.Entwicklung i.Bereich Biotechnologie.....	1 363	554 225	30 948	94 569	90 083	4 486
72.19	Sonst.Forsch.u.Entw.i.B.Nat.-,Ing.-,Agwiss.,Med.....	13 266	6 386 771	344 522	1 080 256	1 165 346	- 85 090
72.2	Forsch.,Ent.i.B.Rechts-,Wirtsch.,Soz.,Kulturw.	3 145	543 127	1 331	91 779	42 611	49 167
73	Werbung und Marktforschung	71 079	28 143 241	414 478	5 592 188	4 084 430	1 507 756
73.1	Werbung	65 548	25 529 334	375 306	5 021 448	3 717 721	1 303 726
73.11	Werbeagenturen	62 916	23 749 769	279 781	4 665 977	3 457 410	1 208 565
73.12	Vermarkt.u.Vermittl.v.Werbezeit.u.Werbeflächen	2 632	1 779 565	95 525	355 471	260 311	95 160
73.2	Markt- und Meinungsforschung	5 531	2 613 907	39 172	570 740	366 709	204 030
74	Sonst.freiberufl.,wiss.schaftl.u.techn.Tätigk.	144 941	10 645 258	195 068	1 826 274	1 002 112	824 162
74.1	Ateliers für Textil-,Schmuck-,Grafik-Design	48 255	2 626 820	66 846	466 908	242 161	224 748
74.10.1	Industrie-, Produkt- und Mode-Design	7 765	531 703	25 946	95 457	58 665	36 791
74.10.2	Grafik- und Kommunikationsdesign	24 078	1 001 843	9 264	176 208	73 841	102 367
74.10.3	Interior Design und Raumgestaltung	16 412	1 093 274	31 636	195 243	109 654	85 589
74.2	Fotografie und Fotolabors	24 066	1 841 205	52 550	296 094	183 800	112 294
74.20.1	Fotografie	23 258	1 374 721	13 830	228 419	127 499	100 921
74.20.2	Fotolabors	808	466 484	38 720	67 675	56 302	11 373
74.3	Übersetzen und Dolmetschen	21 554	924 914	4 617	175 175	66 070	109 105

3 Wirtschaftszweig
3.1 Steuerpflichtige, Umsätze und Umsatzsteuer 2012

Nr. der Klassifikation der Wirtschaftszweige 2008	Wirtschaftsgliederung	Steuerpflichtige	Lieferungen und Leistungen ¹	Innergemeinschaftliche Erwerbe ¹	Umsatzsteuer vor Abzug der Vorsteuerbeträge ²	Abziehbare Vorsteuerbeträge ³	Verbleibende Umsatzsteuer/Überschuss
		Anzahl	1 000 EUR				
74.30.1	Übersetzen	5 496	315 715	1 159	64 533	28 643	35 890
74.30.2	Dolmetschen	16 058	609 199	3 458	110 642	37 428	73 214
74.9	Sonst.freiberufl.,wiss.u.techn.Tätigk. a.n.g.	51 066	5 252 319	71 055	888 097	510 081	378 016
75	Veterinärwesen	13 535	2 906 299	9 894	528 292	257 440	270 852
75.00.1	Tierarztpraxen	11 465	2 650 285	4 971	481 984	229 947	252 037
75.00.9	Sonstiges Veterinärwesen	2 070	256 014	4 922	46 308	27 493	18 814
N	Erbr. v. sonst. Wirtsch. Dienstleistungen	326 490	143 488 088	2 711 410	24 681 782	13 893 276	10 788 495
77	Vermietung von beweglichen Sachen	46 171	38 391 668	1 409 509	6 668 253	5 487 277	1 180 976
77.1	Vermietung von Kraftwagen	12 392	15 656 490	210 476	2 878 414	2 476 088	402 326
77.11	Vermiet.v.Kraftw.mit e.Ges.gew.v.3,5t od.wenig.	10 073	13 078 243	158 489	2 427 894	2 055 706	372 188
77.12	Vermiet.v.Kraftw.mit e.Ges.gew.v.mehr ala 3,5t	2 319	2 578 247	51 986	450 520	420 382	30 138
77.2	Vermietung von Gebrauchsgütern	8 296	4 138 188	443 417	752 435	660 618	91 817
77.21	Vermietung von Sport- und Freizeitgeräten	1 257	127 686	6 904	24 207	16 041	8 166
77.22	Videotheken	1 519	309 764	3 034	57 380	44 402	12 978
77.29	Vermietung von sonst. Gebrauchsgütern	5 520	3 700 738	433 479	670 847	600 175	70 673
77.3	Vermiet.v.Masch.,Gerät. und sonst.bewegl.Sachen	24 759	17 051 453	745 046	2 848 985	2 197 142	651 843
77.31	Vermiet.v. landwirt. Maschinen und Geräten	2 139	1 049 471	11 842	171 691	154 267	17 424
77.32	Vermietung von Baumaschinen u. -geräten	5 682	3 928 041	206 477	704 990	532 799	172 191
77.33	Vermiet. v. Büromasch., DV-geräten u. -einricht.	1 029	1 490 931	14 753	196 367	159 637	36 729
77.34	Vermietung von Wasserfahrzeugen	1 672	644 706	25 262	43 319	35 288	8 030
77.35	Vermietung von Luftfahrzeugen	736	586 972	11 197	27 487	32 020	- 4 533
77.39	Vermiet.v.sonst.Masch.,Ger.u.bewegl.Sach.a.n.g.	13 501	9 351 511	475 514	1 705 132	1 283 130	422 002
77.4	Leasing nichtfin.immat.Verm.geg.(oh.Copyrights)	724	1 545 537	10 570	188 419	153 430	34 989
78	Vermittlung und Überlassung v.Arbeitskräften	13 933	22 963 148	28 155	4 292 859	583 912	3 708 947
78.1	Vermittlung von Arbeitskräften	8 501	5 574 142	7 809	1 015 733	224 477	791 256
78.2	Befristete Überlassung von Arbeitskräften	4 352	15 415 763	19 146	2 908 883	309 960	2 598 924
78.3	Sonstige Überlassung von Arbeitskräften	1 080	1 973 243	1 199	368 243	49 475	318 768
79	Reisebüros,-veranstalt.,Erbr.sonst.Res.dienstl.	22 833	16 156 517	67 188	1 899 116	1 323 941	575 166
79.1	Reisebüros und Reiseveranstalter	21 064	15 564 126	66 207	1 815 820	1 264 454	551 356
79.11	Reisebüros	14 689	4 290 128	13 602	473 057	307 273	165 783
79.12	Reiseveranstalter	6 375	11 273 998	52 605	1 342 763	957 181	385 573
79.9	Erbringung sonst. Reservierungsdienstleistungen	1 769	592 391	981	83 296	59 486	23 810
80	Wach- und Sicherheitsdienste sowie Detekteien	8 415	5 508 514	9 776	1 012 243	302 477	709 765
80.1	Private Wach- und Sicherheitsdienste	5 668	5 025 309	8 147	923 605	262 662	660 943
80.2	Sicherheitsdienste mit Überwach.- u.Alarmsyst.	471	246 595	967	44 419	21 122	23 297
80.3	Detekteien	2 276	236 610	662	44 218	18 693	25 526
81	Gebäudebetreuung; Garten- u.Landschaftsbau	119 886	28 448 589	176 132	4 997 157	2 084 028	2 913 129
81.1	Hausmeisterdienste	32 074	3 104 001	7 475	564 671	291 568	273 103
81.2	Reinigung von Gebäuden, Straßen u.Verkehrsmitt.	47 935	15 802 127	52 720	2 830 736	840 638	1 990 099
81.21	Allgemeine Gebäudereinigung	31 404	12 614 266	20 261	2 251 771	619 065	1 632 706
81.22	Spez.Reinigung v.Gebäud. u.Reinigung v.Maschinen.	10 005	2 088 005	11 264	391 580	118 686	272 894
81.22.1	Schornsteinreinigung	7 745	1 198 841	2 935	227 487	45 317	182 170
81.22.9	Sonst. spez. Reinigung v. Gebäuden u. Maschinen	2 260	889 164	8 329	164 093	73 369	90 724
81.29	Reinigung a.n.g.	6 526	1 099 856	21 195	187 384	102 887	84 498
81.29.1	Reinigung von Verkehrsmitteln	1 456	392 140	14 393	58 505	41 457	17 048
81.29.2	Desinfektion und Schädlingsbekämpfung	906	218 187	4 423	40 928	18 247	22 681
81.29.9	Sons. Reinigung a.n.g.	4 164	489 530	2 379	87 952	43 183	44 769
81.3	Garten,Landsch.bau,Erbr.v.sonst.gärtner.Dienstl.	39 877	9 542 461	115 938	1 601 750	951 823	649 928
81.30.1	Garten- und Landschaftsbau	33 061	8 516 766	95 200	1 441 413	860 118	581 295
81.30.9	Erbringung v. sonstigen gärtnerischen Dienstl.	6 816	1 025 696	20 738	160 337	91 704	68 632
82	Erbr.v.wirt.Dienstl.f.Untern.Priv.pers.a.n.g.	115 252	32 019 652	1 020 649	5 812 153	4 111 642	1 700 511
82.1	Sekretariats- u.Schreibdienste, Copy-Shops	31 820	1 139 942	7 892	206 021	88 072	117 949
82.11	Allgem. Sekretariats- und Schreibdienste	18 854	613 097	4 643	110 896	43 872	67 024
82.19	Copy-Shops; Erbr.sonst.spez.Sekretariatsdienste	12 966	526 845	3 249	95 125	44 200	50 925
82.2	Call Center	2 245	2 103 355	5 242	356 466	173 037	183 429
82.3	Messe-, Ausstellungs- und Kongressveranstalter	14 777	5 623 439	39 935	1 057 358	818 785	238 573
82.9	Erbr.sonst.wirt.Dienstl.für Untern.u.Privatpers.	66 410	23 152 915	967 580	4 192 308	3 031 747	1 160 560
82.91	Inkassobüros und Auskunftfeien	2 574	3 274 668	25 933	631 079	415 074	216 006
82.91.1	Inkassobüros	1 837	2 632 450	25 628	502 789	351 575	151 214
82.91.2	Auskunftfeien	737	642 218	305	128 291	63 499	64 792
82.92	Abfüllen und Verpacken	1 499	2 505 189	255 948	428 535	323 205	105 331
82.99	Erbr.sonst.wirt.Dienstl.f.Untern.u.Privp. a.n.g.	62 337	17 373 058	685 699	3 132 693	2 293 469	839 224
82.99.1	Versteigerungsgewerbe	1 184	2 099 543	92 690	361 698	333 947	27 751
82.99.9	Erbr.v.and.wirt.Dienstl.f.Untern.u.Privp. a.n.g.	61 153	15 273 515	593 010	2 770 994	1 959 522	811 472
O/84	Öff.Verwaltung,Verteidig.; Sozialversich.	-	-	-	-	-	-
P/85	Erziehung und Unterricht	97 215	13 567 002	97 859	1 292 665	574 517	718 148
85.1	Kindergärten und Vorschulen	451	667 371	139	986	475	511
85.2	Grundschulen	28	17 665	63	123	107	16
85.3	Weiterführende Schulen	6 531	1 720 513	3 899	79 898	38 075	41 823
85.31	Allgemein bildende weiterführende Schulen	425	349 338	1 218	4 810	3 097	1 713
85.32	Berufsbildende weiterführende Schulen	6 106	1 371 175	2 681	75 088	34 978	40 110
85.4	Tertiär. u.post-sekund., nicht tertiärer Unter.	6 247	1 870 668	48 659	189 158	71 378	117 780
85.41	Post-sekundärer, nicht tertiärer Unterricht	5 630	274 051	479	29 136	10 746	18 390
85.42	Tertiärer Unterricht	617	1 596 617	48 180	160 023	60 632	99 390
85.42.1	Universitäten	125	1 128 933	44 316	130 342	47 940	82 402
85.42.2	Allgemeine Fachhochschulen	162	188 046	3 128	13 450	4 269	9 181
85.42.3	Verwaltungsfachhochschulen	6	8 648	1	230	218	13
85.42.4	Berufs-, Fachakademien, Schulen d.Gesundheitsw.	324	270 990	735	16 001	8 206	7 795
85.5	Sonstiger Unterricht	82 950	9 228 863	44 856	1 014 449	459 943	554 507
85.51	Sport- und Freizeitunterricht	19 080	992 308	12 086	159 954	81 477	78 477
85.52	Kulturunterricht	5 275	337 056	640	41 304	18 988	22 316
85.53	Fahr- und Flugschulen	14 601	1 937 944	9 801	319 249	140 544	178 705

3 Wirtschaftszweig
3.1 Steuerpflichtige, Umsätze und Umsatzsteuer 2012

Nr. der Klassifikation der Wirtschaftszweige 2008	Wirtschaftsgliederung	Steuerpflichtige	Lieferungen und Leistungen ¹	Innergemeinschaftliche Erwerbe ¹	Umsatzsteuer vor Abzug der Vorsteuerbeträge ²	Abziehbare Vorsteuerbeträge ³	Verbleibende Umsatzsteuer/Überschuss
		Anzahl	1 000 EUR				
85.59	Sonst. Unterricht a.n.g.	43 994	5 961 555	22 329	493 942	218 933	275 008
85.59.1	Allgemeine u.politische Erwachsenenbildung	1 273	214 532	90	11 451	5 776	5 675
85.59.2	Berufliche Erwachsenenbildung	30 963	4 908 462	20 030	384 276	163 603	220 672
85.59.9	Unterricht a.n.g.	11 758	838 561	2 209	98 215	49 555	48 660
85.6	Erbr.v.Dienstleistungen für den Unterricht	1 008	61 922	243	8 051	4 539	3 511
Q	Gesundheits- und Sozialwesen	130 236	142 020 479	411 780	2 388 100	1 659 732	728 368
86	Gesundheitswesen	109 633	97 378 008	348 214	1 886 319	1 186 838	699 481
86.1	Krankenhäuser	2 016	66 730 809	218 621	850 221	583 068	267 153
86.10.1	Krankenhäuser (oh.Hochschul-,Vors-,Reha-kl.)	1 412	52 469 166	97 127	596 333	412 663	183 671
86.10.2	Hochschulkliniken	33	9 408 314	119 762	190 458	120 723	69 735
86.10.3	Vorsorge- und Rehabilitationskliniken	571	4 853 330	1 732	63 430	49 682	13 748
86.2	Arzt- und Zahnarztpraxen	47 538	19 480 250	28 649	309 326	152 935	156 391
86.21	Arztpraxen für Allgemeinmedizin	14 347	3 767 049	6 008	93 840	27 654	66 186
86.22	Facharztpraxen	12 526	5 722 002	6 754	103 312	39 671	63 641
86.23	Zahnarztpraxen	20 665	9 991 199	15 888	112 174	85 610	26 564
86.9	Gesundheitswesen a.n.g.	60 079	11 166 949	100 943	726 772	450 835	275 937
86.90.1	Praxen v.psychologischen Psychotherapeut(inn)en.....	8 613	653 913	1 962	50 956	22 872	28 084
86.90.2	Mass-,Kr.gymn.,med.Bademeist.,Hebamm.u.ä.Ber.	13 963	1 336 828	1 781	51 279	27 854	23 425
86.90.3	Heilpraktikerpraxen	5 495	288 125	5 770	20 500	10 437	10 063
86.90.9	Sonstige selbstständige Tätigk. im Gesundheitsw.....	32 008	8 888 083	91 431	604 037	389 672	214 365
87	Heime (ohne Erholungs- und Ferienheime)	3 636	21 525 462	37 597	204 977	231 193	- 26 216
87.1	Pflegeheime	1 750	12 715 001	17 816	129 441	174 090	- 44 649
87.2	Stat.Eintr.z.psychosoz.Betreuung,Suchtbek.u.Ä.	120	70 464	8	1 179	833	346
87.3	Altenheime; Alten- und Behindertenwohnheime	1 265	6 671 133	18 897	57 954	41 058	16 896
87.9	Sonstige Heime (ohne Erholungs-u.Ferienheime)	501	2 068 864	876	16 403	15 212	1 191
88	Sozialwesen (ohne Heime)	16 967	23 117 010	25 969	296 804	241 701	55 104
88.1	Soziale Betreuung ält. Menschen und Behinderter	5 608	3 164 468	3 913	35 119	26 363	8 756
88.10.1	Ambulante soziale Dienste	4 558	2 652 232	2 046	27 142	13 183	13 960
88.10.2	Sonst.soz.Betreuung ält.Menschen u.Behinderter	1 050	512 236	1 867	7 977	13 180	- 5 203
88.9	Sonstiges Sozialwesen (ohne Heime)	11 359	19 952 542	22 056	261 685	215 338	46 347
88.91	Tagesbetreuung von Kindern	1 748	266 046	88	2 325	1 292	1 033
88.99	Sonstiges Sozialwesen a.n.g.	9 611	19 686 496	21 969	259 360	214 046	45 314
R	Kunst, Unterhaltung und Erholung	262 000	37 767 298	232 020	4 549 313	2 957 884	1 591 422
90	Kreative, künstlerische u. unterhaltende Tätigk.....	172 695	8 823 718	40 106	1 043 290	634 985	408 298
90.01	Darstellende Kunst	47 791	1 822 565	7 031	184 292	105 342	78 949
90.01.1	Theaterensembles	485	101 856	233	4 871	3 245	1 626
90.01.2	Ballettgruppen, Orchester, Kapellen und Chöre	6 241	308 325	1 800	25 735	20 422	5 313
90.01.3	Selbstst. Artistinnen u. Artisten, Zirkusgruppen.....	1 689	75 190	395	9 520	5 583	3 936
90.01.4	Selb.Bühnen-,Film-,Rdf.-künstl.,so.darst.Kunst	39 376	1 337 194	4 603	144 166	76 092	68 074
90.02	Erbr.v.Dienstleistungen f. d. darstellende Kunst.....	5 906	505 684	11 740	87 671	61 503	26 168
90.03	Künstlerisches und schriftsteller. Schaffen	115 682	4 099 900	15 575	524 224	243 112	281 112
90.03.1	Selbst. Komponistinnen, Komponisten, Musikbearb.....	9 119	387 788	1 301	43 438	24 303	19 134
90.03.2	Selbstständige Schriftsteller/innen	24 780	768 000	1 509	97 556	33 575	63 981
90.03.3	Selbstständige bildende Künstlerinnen u.Künstler.....	32 407	1 100 875	8 235	137 001	79 386	57 615
90.03.4	Selbstständige Restauratorinnen u.Restauratoren	2 957	207 395	1 153	37 185	18 071	19 113
90.03.5	Selbst.Journalist(inn)en u.Pressefotograf(inn)en.....	46 419	1 635 842	3 378	209 045	87 776	121 269
90.04	Betrieb von Kultur- u.Unterhaltungseinricht.	3 316	2 395 569	5 759	247 103	225 028	22 069
90.04.1	Theater- und Konzertveranstalter	2 600	1 754 441	2 530	199 407	187 971	11 436
90.04.2	Opern-u.Schausp.häuser,Konz.hallen u.ä.hnl.Eintr.	344	545 725	2 864	37 260	28 654	8 600
90.04.3	Varietés und Kleinkunsthäuser	372	95 404	365	10 436	8 403	2 033
91	Bibliotheken, Archive, Museen, botan.,zool.Gärt.	2 184	925 865	14 506	75 131	69 533	5 599
91.01	Bibliotheken und Archive	224	46 109	2 094	7 334	5 159	2 175
91.02	Museen	1 368	511 450	9 332	39 110	42 405	- 3 295
91.03	Betr.v.historisch.Stätt.u.Gebäud.u.ä.hnl.Attrakt.....	188	39 641	82	5 181	5 823	- 642
91.04	Botanische u.zoologische Gärten sowie Naturparks.....	404	328 665	2 998	23 506	16 145	7 361
92	Spiel-, Wett- und Lotteriewesen	12 582	13 470 704	21 842	1 085 100	584 158	500 942
92.00.1	Spielhallen und Betrieb von Spielautomaten	8 053	4 191 241	8 744	787 448	393 125	394 323
92.00.2	Spielbanken und Spielklubs	84	514 413	8 204	88 396	21 472	66 924
92.00.3	Wett-, Toto- und Lotteriewesen	4 445	8 765 050	4 895	209 256	169 562	39 694
93	Erbr.v.Dienstl.d.Sports,d.Unterhalt.u.d.Erholung.....	74 539	14 547 011	155 566	2 345 792	1 669 208	676 584
93.1	Erbringung von Dienstleistungen des Sports	43 022	9 989 249	64 230	1 657 563	1 174 556	483 008
93.11	Betrieb von Sportanlagen	8 363	3 347 630	19 215	549 299	413 484	135 815
93.12	Sportvereine	20 980	4 241 371	22 961	673 496	501 354	172 142
93.13	Fitnesszentren	6 606	1 719 863	8 039	316 454	188 133	128 321
93.19	Erbringung v.sonstigen Dienstleist. des Sports	7 073	680 386	14 015	118 315	71 585	46 730
93.2	Erbr.v.sonst.Dienstl.d.Unterhalt.u.d.Erholung	31 517	4 557 762	91 336	688 228	494 652	193 576
93.21	Vergnügungs- und Themenparks	5 080	1 156 749	21 534	173 513	116 612	56 901
93.29	Erbr.v.Dienstl.d.Unterhaltung u.Erhol. a.n.g.	26 437	3 401 013	69 802	514 715	378 041	136 675
S	Erbringung von sonstigen Dienstleistungen	431 946	57 600 553	913 677	8 219 580	4 916 004	3 303 574
94	Inter.vert.,kirchl.u.a.rel.Ver.(oh.Soz.,Sport)	31 734	14 991 568	112 113	1 038 648	818 613	220 036
94.1	Wirtsch.-u.Arbeitgeberverbände,Berufsorganis.	3 655	2 339 328	11 521	294 535	184 559	109 976
94.11	Wirtschafts- und Arbeitgeberverbände	1 890	1 488 778	9 373	165 319	102 193	63 126
94.12	Berufsorganisationen	1 765	850 551	2 148	129 216	82 366	46 850
94.2	Arbeitnehmervereinigungen	53	129 776	134	10 109	5 558	4 551
94.9	Kirchl.Vereinig.,p.Part.,Intess.vertr.,Ver.a.n.g.....	28 026	12 522 464	100 458	734 004	628 496	105 509
94.91	Kirchliche und sonstige religiöse Vereinigungen	1 574	2 839 447	15 252	71 752	58 911	12 841
94.92	Politische Parteien und Vereinigungen	721	81 996	2 060	6 552	5 605	947
94.99	Sonst.Interess.vertret.und Vereinigungen a.n.g.	25 731	9 601 021	83 146	655 700	563 979	91 721
94.99.1	Organisat. der Bildung, Wissenschaft u.Forschung.....	9 416	3 166 800	44 587	222 219	228 077	- 5 858
94.99.2	Organisationen der Kultur	2 904	268 505	2 379	23 753	21 515	2 239
94.99.3	Verbraucherorganisationen	1 743	1 374 805	6 737	150 849	111 604	39 245
94.99.4	Jugendorganisationen	541	146 927	874	6 693	5 361	1 332

3 Wirtschaftszweig

3.1 Steuerpflichtige, Umsätze und Umsatzsteuer 2012

Nr. der Klassifikation der Wirtschaftszweige 2008	Wirtschaftsgliederung	Steuerpflichtige	Lieferungen und Leistungen ¹	Innergemeinschaftliche Erwerbe ¹	Umsatzsteuer vor Abzug der Vorsteuerbeträge ²	Abziehbare Vorsteuerbeträge ³	Verbleibende Umsatzsteuer/Überschuss
		Anzahl	1 000 EUR				
94.99.9	Interessenvertretungen und Vereinigungen a.n.g.	11 127	4 643 984	28 568	252 186	197 422	54 763
95	Reparatur von DV-geräten und Gebrauchsgütern	19 113	2 700 790	75 638	485 158	303 885	181 273
95.1	Reparatur von DV- und Telekommunikationsgerät.	3 061	650 511	25 937	109 947	72 540	37 406
95.11	Reparatur von DV-Geräten und peripheren Geräten	2 882	610 799	25 515	102 895	68 527	34 368
95.12	Reparatur von Telekommunikationsgeräten	179	39 713	422	7 052	4 014	3 038
95.2	Reparatur von Gebrauchsgütern	16 052	2 050 278	49 701	375 211	231 345	143 866
95.21	Reparatur v. Geräten d. Unterhaltungselektronik	810	180 654	4 108	34 602	23 025	11 577
95.22	Reparatur v. elektr. Haushalts- u. Gartengeräten	2 277	488 042	6 973	90 720	61 444	29 276
95.23	Reparatur von Schuhen und Lederwaren	2 457	201 807	6 623	36 335	19 528	16 807
95.24	Reparatur v. Möbeln und Einrichtungsgegenständen.....	733	84 704	4 165	16 064	8 762	7 301
95.25	Reparatur von Uhren und Schmuck	1 185	138 789	2 027	22 458	14 311	8 146
95.29	Reparatur von sonstigen Gebrauchsgütern	8 590	956 282	25 805	175 033	104 275	70 758
96	Erb.v.sonst.überwiegend persönl.Dienstleistungen.....	381 099	39 908 196	725 925	6 695 773	3 793 506	2 902 266
96.01	Wäscherei und chemische Reinigung	8 096	2 862 776	70 062	550 511	286 876	263 635
96.02	Frisör- und Kosmetiksalons	107 096	7 601 951	47 695	1 410 707	533 697	877 009
96.02.1	Frisörsalons	66 059	6 080 022	33 420	1 146 248	391 656	754 592
96.02.2	Kosmetiksalons	41 037	1 521 930	14 274	264 458	142 041	122 417
96.03	Bestattungswesen	5 779	1 675 463	14 944	312 884	149 920	162 964
96.03.1	Bestattungsinstitute	5 505	1 553 539	14 412	291 400	136 912	154 488
96.03.2	Friedhöfe und Krematorien	274	121 924	532	21 484	13 008	8 476
96.04	Saunas, Solarien, Bäder u. Ä.	4 225	1 077 738	6 517	156 549	150 932	5 617
96.09	Erbringung v. sonstigen Dienstleistungen a.n.g.	255 903	26 690 267	586 707	4 265 123	2 672 081	1 593 041

¹ Umsätze der Unternehmen. Ohne Umsatzsteuer.

² Umsatzsteuer insgesamt für alle steuerpflichtigen Umsätze.

³ Einschließlich Vorsteuerberichtigungsbeträge.

3 Wirtschaftszweig

3.2 Steuersätze 2012 nach ausgewählten Wirtschaftszweigen

Nr. der Klassifikation der Wirtschaftszweige 2008	Wirtschaftsgliederung	Insgesamt		Steuerpflichtige	
		Steuerpflichtige	Lieferungen und Leistungen ¹	zusammen	
		Anzahl	Mill. EUR	Fälle	Mill. EUR
A - S	Wirtschaftszweige insgesamt.....	6 339 242	5 926 163	5 475 185	4 363 423
A - S	darunter mit negativen Lieferungen und Leistungen.....	7 420	- 1 260	6 596	- 995
A	Land- und Forstwirtschaft, Fischerei	195 460	46 918	179 194	44 348
B	Bergbau und Gewinnung von Steinen und Erden	2 929	23 237	2 491	19 555
C	Verarbeitendes Gewerbe	338 335	2 032 670	302 156	1 221 313
10	Herstellung v.Nahrungs- und Futtermitteln	41 441	176 781	38 465	144 199
16	H.v.Holz-,Flecht-,Korb- u.Korkwaren(oh.Möbel)	21 671	25 073	19 605	19 165
17	Herstellung von Papier, Pappe und Waren daraus	3 234	44 202	2 849	29 820
18	H.v.Druckerkz.;Vervielf.v.besp.Ton-,Bild-u.Dat.tr.	20 205	22 409	18 163	19 511
19	Kokerei und Mineralölverarbeitung	206	159 870	155	141 159
20	Herstellung von chemischen Erzeugnissen	6 425	156 510	5 451	84 140
21	Herstellung von pharmazeutischen Erzeugnissen	1 369	70 902	1 112	36 562
22	Herstellung von Gummi- und Kunststoffwaren	10 328	91 351	9 186	57 490
23	H.v.Glas,Glasw.,Keramik,Verarb.v.Steinen u.Erden	16 925	49 724	15 097	37 997
24	Metallerzeugung und -bearbeitung	5 307	119 979	4 736	69 891
25	Herstellung von Metallerzeugnissen	60 750	130 276	55 397	94 096
26	H.v.DV-Gerät.,elektron. u. opt. Erzeugnissen	18 569	134 704	16 031	68 041
27	Herstellung von elektrisch. Ausrüstungen	12 315	73 919	11 042	44 948
28	Maschinenbau	27 456	212 366	24 194	105 766
29	H.v.Kraftwagen und Kraftwagenteilen	4 942	374 393	4 359	147 249
30	Sonstiger Fahrzeugbau	2 665	48 308	2 221	13 693
31	Herstellung von Möbeln	15 035	21 184	13 878	16 453
D	Energieversorgung	723 610	325 063	679 575	313 621
35.1	Elektrizitätsversorgung	716 146	285 157	673 390	275 325
35.2	Gasversorgung	3 307	34 892	2 703	33 413
E	Wasserversorgung;Abw.,Abf.ents.,Bes.v.Umweltv.	15 162	45 735	13 611	34 015
F	Baugewerbe	515 035	257 257	443 660	187 364
41	Hochbau	47 868	73 549	35 638	47 936
42	Tiefbau	12 808	23 873	9 763	16 164
43	Vorber.Baustellenarb.,Bauinst.u.so.Ausb.gew.	454 359	159 835	398 259	123 263
G	Handel; Instandhaltung und Reparatur von Kfz	1 008 375	1 845 480	889 079	1 566 561
45	Handel m. Kraftfahrz.; Instandh. u. Rep. v. Kfz	148 886	198 569	135 310	178 758
46	Großhandel (ohne Handel mit Kraftfahrzeugen)	256 412	1 095 291	220 815	865 654
46.3	Gh.m.Nahrungs-,Genussm.,Getränken u.Tabakw.	20 407	216 295	17 699	195 805
46.4	Großhandel m.Gebrauchs- und Verbrauchsgütern	35 431	230 990	30 730	164 054
46.5	Gh.m.Geräten d.Informations-u.Kommunik.technik	5 612	61 850	4 830	40 285
46.6	Gh.m.sonst. Maschinen, Ausrüstungen und Zubehör	23 617	80 862	20 486	57 841
47	Einzelhandel (oh.Handel mit Kraftfahrzeugen)	603 077	551 620	532 954	522 149
47.1	Einzelh.m.Waren versch. Art (i.Verkaufsräumen)	78 668	207 035	70 346	202 828
H	Verkehr und Lagerei	164 612	214 044	143 942	150 568
49	Landverkehr u.Transport in Rohrfernleitungen	101 929	69 695	92 281	64 181
49.4	Güterbeförd. i.Strassenverkehr,Umzugstransporte	52 145	32 284	47 427	30 199
52.29.1	Spedition	20 745	66 437	17 937	46 450
53	Post-, Kurier- und Expressdienste	21 207	25 565	19 230	17 851
I	Gastgewerbe	316 633	71 906	293 779	69 705
55	Beherbergung	72 195	24 933	66 290	23 588
56	Gastronomie	244 438	46 973	227 489	46 117
J	Information und Kommunikation	256 254	196 962	211 478	184 003
58	Verlagswesen	16 662	37 837	14 468	34 844
61	Telekommunikation	4 859	61 435	3 822	58 678
62	Erbr.v.Dienstleist.der Informationstechnologie	156 325	64 715	128 797	61 481
K	Erbr. v. Finanz- u.Versicherungsdienstleist.	93 048	81 575	59 095	63 710
L	Grundstücks- und Wohnungswesen	584 294	161 237	512 793	91 236
68.2	Verm.,Verp.v.eig.od.geleast.Grdst.,Geb.,Wohn.	455 841	107 392	413 699	61 675
M	Erbr. v. freiberufl.,wiss.u.techn.Dienstl.	877 608	229 637	749 988	203 335
69	Rechts- und Steuerberatung, Wirtschaftsprüfung	174 551	46 103	162 020	43 950
70	Verwalt.u.Führ.v.Untern.u.Betr.; Untern.beratung	222 692	73 448	179 609	59 435
71	Archit.,Ing.bür.;techn.,physikal.u.chem.Unters.	233 036	60 908	206 121	54 358
73	Werbung und Marktforschung	71 079	28 143	58 557	27 417
N	Erbr. v. sonst. Wirtsch. Dienstleistungen	326 490	143 488	271 972	122 265
77	Vermietung von beweglichen Sachen	46 171	38 392	40 967	33 388
O	Öff.Verwaltung,Verteidig.; Sozialversich.	-	-	-	-
P	Erziehung und Unterricht	97 215	13 567	71 685	6 855
Q	Gesundheits- und Sozialwesen	130 236	142 020	86 554	15 155
R	Kunst, Unterhaltung und Erholung	262 000	37 767	213 288	27 211
S	Erbringung von sonstigen Dienstleistungen	431 946	57 601	350 845	42 606

¹ Umsätze der Unternehmen. Ohne Umsatzsteuer.

² Ohne Umsätze land- und forstwirtschaftlicher Betriebe nach §24 UStG (Lieferungen in das übrige Gemeinschaftsgebiet an Abnehmer mit USt-IdNr).

³ Ohne Lieferungen land- und forstwirtschaftlicher Betriebe nach §24 Abs.1 UStG.

3 Wirtschaftszweig

3.2 Steuersätze 2012 nach ausgewählten Wirtschaftszweigen

Lieferungen und Leistungen ¹				Steuerfreie Lieferungen und Leistungen						Nr. der Klassifikation der Wirtschafts- zweige 2008
darunter				zusammen		davon				
zu 19 v.H.		zu 7 v.H.				mit Vorsteuerabzug ²		ohne Vorsteuerabzug ³		
Fälle	Mill. EUR	Fälle	Mill. EUR	Fälle	Mill. EUR	Fälle	Mill. EUR	Fälle	Mill. EUR	
5 359 245	3 766 074	1 083 488	591 783	797 763	1 407 756	399 689	1 130 468	438 633	277 288	A-S
6 136	- 781	431	- 60	769	- 63	383	- 58	404	- 5	A-S
157 129	12 928	72 357	25 526	14 359	2 394	5 096	1 918	9 929	476	A
2 483	19 458	210	97	802	3 412	577	3 329	346	83	B
298 495	1 081 767	67 112	140 405	87 061	782 003	78 572	769 063	15 429	12 940	C
36 945	17 437	32 893	126 730	5 340	32 119	3 610	31 812	2 246	307	10
19 530	18 409	2 931	755	3 535	5 127	2 951	5 062	818	65	16
2 838	29 694	409	125	1 505	14 327	1 439	14 242	232	85	17
17 994	17 284	5 730	2 212	5 339	2 801	4 821	2 735	909	66	18
153	139 644	28	1 514	74	17 071	71	17 053	20	18	19
5 427	82 929	808	1 216	2 822	71 648	2 680	70 648	434	1 000	20
1 102	35 790	428	772	667	34 032	635	30 661	132	3 370	21
9 171	57 467	479	21	5 024	33 150	4 878	33 056	564	94	22
15 014	37 946	1 205	49	3 377	10 351	2 832	10 118	904	233	23
4 728	70 155	278	26	1 906	46 503	1 812	46 251	309	251	24
55 321	94 046	1 981	55	14 602	30 831	13 345	30 688	2 226	143	25
15 989	67 546	1 351	505	6 645	62 373	6 297	58 312	774	4 061	26
11 035	44 994	458	20	3 951	26 833	3 767	26 760	493	73	27
24 154	105 690	1 324	86	12 211	102 768	11 823	102 363	1 302	404	28
4 354	147 172	241	109	1 863	225 540	1 742	223 316	340	2 224	29
2 216	14 140	199	83	872	33 947	791	33 888	162	59	30
13 851	16 427	567	10	2 452	4 360	2 055	4 344	546	15	31
679 155	305 825	10 732	7 300	10 180	5 813	1 824	2 162	8 646	3 652	D
672 999	268 273	9 668	6 555	9 530	5 252	1 601	1 831	8 180	3 422	35.1
2 681	32 834	826	583	315	489	98	301	247	187	35.2
12 891	27 925	5 309	6 089	2 960	4 526	1 902	4 171	1 315	355	E
443 032	186 961	11 637	551	30 277	15 444	15 598	4 060	15 788	11 383	F
35 470	47 602	1 194	361	6 610	11 233	1 098	835	5 720	10 399	41
9 719	16 251	335	10	975	257	570	187	486	70	42
397 843	123 108	10 108	180	22 692	3 953	13 930	3 039	9 582	914	43
875 570	1 237 858	262 987	328 553	204 107	245 022	170 276	238 292	50 411	6 730	G
135 200	178 541	7 019	201	41 876	19 393	34 416	18 316	14 318	1 078	45
217 612	684 707	44 683	180 881	69 034	200 932	62 632	197 434	10 425	3 499	46
16 384	73 307	12 409	122 497	5 631	20 083	4 986	19 858	1 041	224	46.3
30 528	156 015	5 459	8 045	14 106	61 976	13 354	61 124	1 588	851	46.4
4 825	40 244	350	27	2 229	17 675	2 132	17 645	224	29	46.5
20 457	57 298	1 663	537	10 762	21 591	10 327	21 157	1 098	434	46.6
522 758	374 610	211 285	147 471	93 197	24 696	73 228	22 542	25 668	2 154	47
69 312	91 112	41 404	111 715	10 997	3 759	7 423	3 379	4 258	380	47.1
142 549	138 831	36 910	11 743	24 472	61 081	19 774	53 940	6 489	7 141	H
91 003	53 741	33 369	10 447	10 584	4 606	7 749	3 936	3 613	670	49
47 364	29 956	2 395	239	6 897	1 649	5 923	1 592	1 344	57	49.4
17 914	46 298	1 010	152	6 152	19 209	5 525	18 972	1 147	237	52.29.1
19 197	17 773	921	77	1 348	7 648	878	2 516	515	5 132	53
282 548	45 467	234 307	24 205	16 371	2 029	3 589	383	13 218	1 645	I
57 632	11 298	56 115	12 273	8 121	1 268	1 459	137	6 921	1 130	55
224 916	34 169	178 192	11 932	8 250	761	2 130	246	6 297	515	56
208 265	164 092	27 626	19 897	25 834	9 998	18 195	6 270	8 978	3 728	J
12 999	21 038	8 526	13 804	4 234	2 916	3 662	2 565	995	351	58
3 809	58 704	536	29	482	798	292	265	215	532	61
128 450	61 073	6 327	344	13 640	2 811	9 982	2 250	4 234	561	62
58 605	60 846	4 303	2 882	4 512	14 629	2 794	10 988	1 800	3 642	K
501 362	87 892	36 753	3 303	133 088	64 305	9 936	2 861	124 806	61 443	L
402 773	59 448	32 241	2 189	102 870	42 626	7 724	1 544	96 347	41 082	68.2
744 482	198 872	68 928	4 503	71 542	23 116	29 786	15 089	43 906	8 027	M
161 308	43 837	10 689	87	11 949	2 096	2 655	1 739	9 540	358	69
179 035	57 441	10 547	1 986	20 323	12 969	6 518	8 043	14 459	4 926	70
205 451	53 859	8 823	573	16 714	5 010	8 228	3 181	8 968	1 829	71
58 260	27 066	6 247	353	6 209	570	4 458	386	1 976	184	73
271 030	121 026	26 843	1 315	28 848	17 071	17 446	13 983	15 488	3 088	N
40 783	31 822	3 921	1 563	5 882	3 989	3 664	2 917	2 643	1 072	77
-	-	-	-	-	-	-	-	-	-	O
70 461	6 424	19 681	425	23 623	6 592	2 404	175	21 715	6 418	P
77 305	10 018	32 401	5 104	63 041	126 631	2 759	1 171	61 046	125 460	Q
186 418	20 711	125 166	6 483	25 413	10 215	6 912	371	19 225	9 845	R
347 465	39 171	40 226	3 403	31 273	13 475	12 249	2 242	20 098	11 233	S

¹ Umsätze der Unternehmen. Ohne Umsatzsteuer.

² Ohne Umsätze land- und forstwirtschaftlicher Betriebe nach §24 UStG (Lieferungen in das übrige Gemeinschaftsgebiet an Abnehmer mit USt-IdNr.).

³ Ohne Lieferungen land- und forstwirtschaftlicher Betriebe nach §24 Abs.1 UStG.

4 Größenklassen

4.1 Steuerpflichtige und deren Lieferungen und Leistungen 2012 nach Wirtschaftszweigen

Größenklassen der Lieferungen und Leistungen von ... bis unter ... EUR	Steuerpflichtige ¹	Lieferungen und Leistungen ²	Steuerpflichtige ¹	Lieferungen und Leistungen ²	Steuerpflichtige ¹	Lieferungen und Leistungen ²	Steuerpflichtige ¹	Lieferungen und Leistungen ²
	Anzahl	1 000 EUR	Anzahl	1 000 EUR	Anzahl	1 000 EUR	Anzahl	1 000 EUR
	A-S Wirtschaftszweige insgesamt		A Land- und Forstwirtschaft, Fischerei		B Bergbau und Gewinnung von Steinen und Erden		C Verarbeitendes Gewerbe	
unter 17 501	2 648 333	11 438 883	79 194	501 768	813	2 216	82 731	195 638
17 501 - 50 000	1 138 986	35 708 047	34 820	1 059 514	261	8 053	40 886	1 306 714
50 000 - 100 000	733 840	52 468 360	20 111	1 444 566	193	13 897	34 114	2 472 340
100 000 - 250 000	774 818	123 152 733	25 871	4 248 919	246	40 603	48 126	7 901 980
250 000 - 500 000	400 873	141 684 879	17 205	6 100 841	221	78 350	36 251	12 993 111
500 000 - 1 Mill.	268 726	188 820 174	10 380	7 161 873	279	203 951	30 007	21 288 907
1 Mill. - 2 Mill.	165 169	231 071 935	4 597	6 276 411	277	401 603	21 545	30 456 200
2 Mill. - 5 Mill.	115 015	355 197 745	2 444	7 378 864	325	1 044 515	19 533	61 898 016
5 Mill. - 10 Mill.	43 146	300 334 671	568	3 857 557	160	1 146 257	9 438	66 485 109
10 Mill. - 25 Mill.	28 260	433 634 996	198	2 906 658	92	1 349 143	7 967	123 985 146
25 Mill. - 50 Mill.	10 402	362 008 488	36	1 341 962	29	947 227	3 477	121 379 406
50 Mill. - 100 Mill.	5 726	397 650 337	23	1 601 327	13	862 113	2 036	142 060 838
100 Mill. - 250 Mill.	3 598	549 655 567	•	•	8	1 013 611	1 336	204 643 424
250 Mill. und mehr	2 350	2 743 336 063	•	•	12	16 125 098	888	1 235 603 536
Zusammen	6 339 242	5 926 162 878	195 460	46 917 558	2 929	23 236 638	338 335	2 032 670 365
	10 Herstellung v.Nahrungs- und Futtermitteln		17 Herstellung von Papier, Pappe und Waren daraus		18 H.v.Druckerz.; Vervielf. besp.Ton-,Bild-u.Dat.tr.		19 Kokerei und Mineralölverarbeitung	
unter 17 501	7 019	30 319	798	2 492	5 733	24 834	66	101
17 501 - 50 000	3 795	119 277	263	8 405	3 054	97 660	6	198
50 000 - 100 000	3 584	263 750	224	16 248	2 256	162 546	9	631
100 000 - 250 000	7 581	1 284 725	301	48 621	2 925	477 226	13	1 860
250 000 - 500 000	7 039	2 524 782	•	•	1 946	687 833	11	4 386
500 000 - 1 Mill.	5 378	3 768 366	•	•	1 587	1 135 305	14	10 799
1 Mill. - 2 Mill.	2 837	3 929 002	198	284 962	1 100	1 562 968	12	15 422
2 Mill. - 5 Mill.	1 822	5 687 792	304	968 948	881	2 739 573	20	65 161
5 Mill. - 10 Mill.	804	5 696 274	204	1 446 382	367	2 519 580	11	73 804
10 Mill. - 25 Mill.	702	11 034 167	194	3 185 418	232	3 494 855	9	150 424
25 Mill. - 50 Mill.	337	11 841 033	107	3 707 828	72	2 409 475	6	208 729
50 Mill. - 100 Mill.	224	15 619 863	85	5 912 482	31	2 072 451	•	•
100 Mill. - 250 Mill.	192	29 099 360	58	8 571 089	16	2 418 322	•	•
250 Mill. und mehr	127	85 882 394	35	19 790 647	5	2 606 773	17	157 459 107
Zusammen	41 441	176 781 105	3 234	44 201 834	20 205	22 409 401	206	159 870 121
	20 Herstellung von chemischen Erzeugnissen		21 Herstellung von pharmazeutischen Erzeugnissen		22 Herstellung von Gummi- und Kunststoffwaren		23 H.v.Glas,Glasw.,Keramik, Verarb.v.Steinen u.Erden	
unter 17 501	1 967	7 092	397	415	1 979	- 7 334	3 799	16 254
17 501 - 50 000	691	21 527	90	2 656	791	25 249	2 275	72 681
50 000 - 100 000	397	28 422	64	4 488	701	50 828	1 826	132 753
100 000 - 250 000	520	84 584	123	20 270	1 054	173 613	2 855	466 904
250 000 - 500 000	427	154 244	89	32 177	854	308 933	2 049	726 059
500 000 - 1 Mill.	400	291 079	75	54 087	957	697 979	1 193	833 842
1 Mill. - 2 Mill.	381	543 306	93	133 377	967	1 390 325	786	1 127 346
2 Mill. - 5 Mill.	474	1 518 700	106	344 239	1 133	3 703 355	949	3 043 565
5 Mill. - 10 Mill.	323	2 297 098	62	443 639	678	4 842 310	525	3 689 060
10 Mill. - 25 Mill.	352	5 716 637	86	1 391 181	663	10 515 757	365	5 607 345
25 Mill. - 50 Mill.	204	7 295 152	50	1 770 847	270	9 271 560	161	5 650 838
50 Mill. - 100 Mill.	111	7 902 616	51	3 709 901	158	11 029 213	62	4 312 533
100 Mill. - 250 Mill.	99	15 268 778	46	7 176 085	82	12 751 329	51	7 877 184
250 Mill. und mehr	79	115 380 355	37	55 818 850	41	36 597 487	29	16 167 425
Zusammen	6 425	156 509 590	1 369	70 902 212	10 328	91 350 604	16 925	49 723 787
	24 Metallherzeugung und -bearbeitung		25 Herstellung von Metallherzeugnissen		26 H.v.DV-Gerät.,elektron. u. opt. Erzeugnissen		27 Herstellung von elektrisch. Ausrüstungen	
unter 17 501	1 060	3 073	11 825	47 786	5 609	13 680	4 338	- 37 739
17 501 - 50 000	467	15 612	7 279	236 659	1 871	59 564	989	31 629
50 000 - 100 000	416	30 362	6 961	502 752	1 634	117 800	899	65 088
100 000 - 250 000	641	105 586	8 843	1 445 563	2 136	345 576	1 186	192 194
250 000 - 500 000	500	183 312	6 748	2 431 531	1 599	576 293	934	336 592
500 000 - 1 Mill.	495	352 891	6 162	4 398 788	1 437	1 033 543	940	676 834
1 Mill. - 2 Mill.	404	573 807	4 804	6 806 326	1 254	1 806 592	839	1 203 781
2 Mill. - 5 Mill.	466	1 514 224	4 277	13 452 616	1 311	4 172 719	868	2 794 839
5 Mill. - 10 Mill.	229	1 606 390	1 719	12 024 294	634	4 500 119	457	3 169 812
10 Mill. - 25 Mill.	259	4 111 099	1 288	19 799 947	547	8 509 079	448	6 980 990
25 Mill. - 50 Mill.	140	4 951 031	457	15 886 296	228	7 923 281	187	6 592 722
50 Mill. - 100 Mill.	104	7 117 814	227	15 768 409	147	9 961 029	113	7 944 558
100 Mill. - 250 Mill.	63	9 294 877	121	17 957 199	98	15 303 609	68	10 455 925
250 Mill. und mehr	63	90 118 523	39	19 517 841	64	80 381 056	49	33 512 255
Zusammen	5 307	119 978 603	60 750	130 276 007	18 569	134 703 941	12 315	73 919 480

1 Einschließlich Steuerpflichtige mit negativen Lieferungen und Leistungen im Endergebnis.

2 Umsätze der Unternehmen. Ohne Umsatzsteuer.

4 Größenklassen

4.1 Steuerpflichtige und deren Lieferungen und Leistungen 2012 nach Wirtschaftszweigen

Größenklassen der Lieferungen und Leistungen von ... bis unter ... EUR	Steuerpflichtige ¹	Lieferungen und Leistungen ²	Steuerpflichtige ¹	Lieferungen und Leistungen ²	Steuerpflichtige ¹	Lieferungen und Leistungen ²	Steuerpflichtige ¹	Lieferungen und Leistungen ²
	Anzahl	1 000 EUR	Anzahl	1 000 EUR	Anzahl	1 000 EUR	Anzahl	1 000 EUR
	28 Maschinenbau		29 H.v.Kraftwagen und Kraftwagenteilen		30 Sonstiger Fahrzeugbau		31 Herstellung von Möbeln	
unter 17 501	6 144	- 44 354	1 112	- 520	840	2 337	2 939	13 473
17 501 - 50 000	1 880	60 269	442	14 059	321	10 055	2 306	75 717
50 000 - 100 000	1 808	132 785	368	26 465	235	16 634	2 175	157 532
100 000 - 250 000	2 823	470 865	597	98 169	323	52 997	2 804	455 090
250 000 - 500 000	2 362	861 636	460	164 719	210	72 618	1 877	661 570
500 000 - 1 Mill.	2 766	1 995 038	411	295 948	187	134 279	1 218	846 015
1 Mill. - 2 Mill.	2 611	3 748 477	327	471 605	161	227 624	726	1 006 211
2 Mill. - 5 Mill.	2 814	8 955 903	377	1 214 932	143	461 799	459	1 427 364
5 Mill. - 10 Mill.	1 589	11 250 362	234	1 636 384	84	607 474	207	1 481 260
10 Mill. - 25 Mill.	1 366	21 197 595	223	3 481 216	71	1 135 603	172	2 600 889
25 Mill. - 50 Mill.	610	21 211 182	141	4 989 612	26	904 455	82	2 777 167
50 Mill. - 100 Mill.	363	25 461 311	89	6 470 459	22	1 596 246	42	2 955 868
100 Mill. - 250 Mill.	191	28 718 002	75	11 810 892	25	4 097 943	21	3 248 439
250 Mill. und mehr	129	88 347 160	86	343 719 287	17	38 987 669	7	3 477 703
Zusammen	27 456	212 366 233	4 942	374 393 227	2 665	48 307 733	15 035	21 184 299
	D Energieversorgung		35.1 Elektrizitätsversorgung		35.2 Gasversorgung		E Wasserversorgung; Abw., Abf. ents., Bes. v. Umweltv.	
unter 17 501	645 636	2 413 626	642 232	2 403 562	842	624	2 678	9 105
17 501 - 50 000	39 879	1 137 731	39 399	1 123 313	92	2 861	1 371	44 578
50 000 - 100 000	11 928	832 693	11 606	809 480	110	8 038	1 312	96 482
100 000 - 250 000	9 614	1 526 088	9 124	1 443 690	215	37 855	2 185	361 696
250 000 - 500 000	6 360	2 290 175	5 519	1 969 369	603	234 622	1 814	654 040
500 000 - 1 Mill.	4 836	3 434 055	3 903	2 755 616	753	554 337	1 728	1 247 351
1 Mill. - 2 Mill.	2 590	3 518 780	2 124	2 904 652	363	473 635	1 468	2 071 810
2 Mill. - 5 Mill.	1 246	3 767 396	1 038	3 132 424	117	353 565	1 342	4 224 934
5 Mill. - 10 Mill.	391	2 755 016	315	2 225 042	43	319 165	566	3 954 625
10 Mill. - 25 Mill.	375	5 952 058	286	4 524 049	59	951 429	426	6 377 283
25 Mill. - 50 Mill.	252	8 886 766	187	6 618 476	38	1 344 453	140	4 852 619
50 Mill. - 100 Mill.	200	13 912 281	157	10 874 752	31	2 195 114	76	5 385 021
100 Mill. - 250 Mill.	150	23 404 270	•	•	22	3 730 078	41	6 205 745
250 Mill. und mehr	153	251 231 639	•	•	19	24 685 728	15	10 249 450
Zusammen	723 610	325 062 575	716 146	285 157 402	3 307	34 891 504	15 162	45 734 741
	F Baugewerbe		41 Hochbau		42 Tiefbau		43 Vorber.Baustellenarb., Bauinst.u.so.Ausb.gew.	
unter 17 501	117 470	173 433	15 580	- 248 316	3 559	- 34 022	98 331	455 772
17 501 - 50 000	95 726	3 105 286	4 742	153 112	979	32 214	90 005	2 919 960
50 000 - 100 000	75 252	5 403 271	3 901	281 683	957	70 056	70 394	5 051 532
100 000 - 250 000	89 624	14 470 273	5 586	918 203	1 462	242 069	82 576	13 310 001
250 000 - 500 000	55 271	19 666 141	4 594	1 652 830	1 277	464 601	49 400	17 548 710
500 000 - 1 Mill.	39 990	28 082 414	4 541	3 243 410	1 306	939 392	34 143	23 899 613
1 Mill. - 2 Mill.	22 446	31 168 886	3 686	5 252 433	1 196	1 705 477	17 564	24 210 975
2 Mill. - 5 Mill.	12 892	38 847 972	3 049	9 496 656	1 152	3 527 584	8 691	25 823 732
5 Mill. - 10 Mill.	3 737	25 819 717	1 143	7 894 723	476	3 376 645	2 118	14 548 349
10 Mill. - 25 Mill.	1 831	27 176 458	693	10 507 131	305	4 541 772	833	12 127 555
25 Mill. - 50 Mill.	504	17 245 734	204	6 943 440	93	3 285 970	207	7 016 324
50 Mill. - 100 Mill.	170	11 234 044	87	5 775 407	29	1 982 988	54	3 475 649
100 Mill. - 250 Mill.	93	13 232 716	46	6 846 815	14	2 037 315	33	4 348 586
250 Mill. und mehr	29	21 630 859	16	14 831 487	3	1 701 266	10	5 098 105
Zusammen	515 035	257 257 205	47 868	73 549 016	12 808	23 873 327	454 359	159 834 862
	G Handel; Instandhaltung und Reparatur von Kfz		45 Handel m. Kraftfahrz.; Instandh. u. Rep. v. Kfz		46 Großhandel (ohne Handel mit Kraftfahrzeugen)		46.3 Gh.m.Nahrungs-, Genussm., Getränken u.Tabakw.	
unter 17 501	301 971	1 066 501	35 671	171 885	78 992	- 4 640	4 751	5 147
17 501 - 50 000	158 337	5 023 868	22 945	734 861	36 437	1 155 645	1 626	52 224
50 000 - 100 000	121 394	8 764 685	18 251	1 321 374	27 158	1 950 288	1 461	106 168
100 000 - 250 000	153 093	24 758 895	25 186	4 109 356	31 979	5 157 789	2 332	386 677
250 000 - 500 000	90 676	32 130 233	16 426	5 839 672	20 345	7 267 479	1 945	700 194
500 000 - 1 Mill.	65 910	46 682 296	11 588	8 180 597	17 312	12 357 330	1 962	1 406 438
1 Mill. - 2 Mill.	48 033	67 759 942	7 636	10 737 643	14 059	19 999 372	1 682	2 408 193
2 Mill. - 5 Mill.	37 138	115 246 434	6 034	18 713 238	12 871	40 728 990	1 827	5 867 789
5 Mill. - 10 Mill.	14 919	103 767 580	2 548	17 719 970	6 695	47 160 212	990	7 014 557
10 Mill. - 25 Mill.	9 481	145 802 008	1 626	24 800 436	5 462	85 666 225	861	13 653 679
25 Mill. - 50 Mill.	3 454	120 053 245	511	17 756 610	2 333	81 614 073	428	15 166 116
50 Mill. - 100 Mill.	1 915	133 389 224	281	19 596 433	1 353	94 647 642	270	18 909 895
100 Mill. - 250 Mill.	1 209	185 371 271	115	17 063 572	890	136 193 332	175	27 101 157
250 Mill. und mehr	845	855 663 479	68	51 823 183	526	561 397 156	97	123 516 416
Zusammen	1 008 375	1 845 479 663	148 886	198 568 830	256 412	1 095 290 891	20 407	216 294 650

¹ Einschließlich Steuerpflichtige mit negativen Lieferungen und Leistungen im Endergebnis.

² Umsätze der Unternehmen. Ohne Umsatzsteuer.

4 Größenklassen

4.1 Steuerpflichtige und deren Lieferungen und Leistungen 2012 nach Wirtschaftszweigen

Größenklassen der Lieferungen und Leistungen von ... bis unter ... EUR	Steuerpflichtige ¹	Lieferungen und Leistungen ²	Steuerpflichtige ¹	Lieferungen und Leistungen ²	Steuerpflichtige ¹	Lieferungen und Leistungen ²	Steuerpflichtige ¹	Lieferungen und Leistungen ²
	Anzahl	1 000 EUR	Anzahl	1 000 EUR	Anzahl	1 000 EUR	Anzahl	1 000 EUR
	46.4 Großhandel m.Gebrauchs- und Verbrauchsgütern		46.5 Gh.m.Geräten d.Informations- u.Kommunik.technik		46.6 Gh.m.sonst. Maschinen, Ausrüstungen und Zubehör		47 Einzelhandel (oh.Handel mit Kraftfahrzeugen)	
unter 17 501	9 342	- 4 796	1 470	1 233	5 305	13 931	187 308	899 256
17 501 - 50 000	3 743	119 547	491	15 711	1 961	62 655	98 955	3 133 362
50 000 - 100 000	3 029	220 566	462	33 841	1 799	130 477	75 985	5 493 024
100 000 - 250 000	4 391	720 694	627	101 991	2 830	469 676	95 928	15 491 750
250 000 - 500 000	3 370	1 210 090	489	178 820	2 373	861 771	53 905	19 023 083
500 000 - 1 Mill.	2 964	2 134 280	497	362 316	2 426	1 747 783	37 010	26 144 370
1 Mill. - 2 Mill.	2 548	3 631 481	437	610 442	2 260	3 235 633	26 338	37 022 927
2 Mill. - 5 Mill.	2 448	7 793 990	443	1 407 351	2 262	7 144 045	18 233	55 804 207
5 Mill. - 10 Mill.	1 341	9 494 776	255	1 817 878	1 118	7 866 378	5 676	38 887 398
10 Mill. - 25 Mill.	1 132	17 873 834	199	3 073 526	783	12 079 888	2 393	35 335 347
25 Mill. - 50 Mill.	531	18 746 991	92	3 333 129	266	9 059 250	610	20 682 562
50 Mill. - 100 Mill.	261	18 524 226	71	4 819 709	132	8 857 856	281	19 145 150
100 Mill. - 250 Mill.	190	28 819 849	44	7 342 512	73	10 967 632	204	32 114 367
250 Mill. und mehr	141	121 704 488	35	38 752 007	29	18 364 946	251	242 443 141
Zusammen	35 431	230 990 014	5 612	61 850 465	23 617	80 861 921	603 077	551 619 942
	47.1 Einzelh.m.Waren versch. Art (i.Verkaufsräumen)		H Verkehr und Lagerei		49 Landverkehr u.Transport in Rohrfernleitungen		49.4 Güterbeförd. im Straßenverkehr, Umzugstransporte	
unter 17 501	22 627	99 593	43 808	185 772	25 401	110 250	10 860	49 154
17 501 - 50 000	12 851	409 150	32 034	1 055 058	21 760	725 564	8 669	283 827
50 000 - 100 000	10 460	755 453	22 146	1 561 712	15 609	1 098 802	7 365	529 542
100 000 - 250 000	13 472	2 190 449	23 555	3 791 340	15 919	2 541 267	9 384	1 501 530
250 000 - 500 000	7 421	2 591 635	13 642	4 855 462	8 840	3 139 910	5 542	1 978 800
500 000 - 1 Mill.	4 038	2 814 655	10 662	7 554 847	6 452	4 538 605	4 434	3 132 858
1 Mill. - 2 Mill.	2 340	3 286 917	8 201	11 694 963	4 175	5 869 650	3 098	4 365 888
2 Mill. - 5 Mill.	2 886	9 636 795	6 237	19 178 295	2 557	7 755 559	1 924	5 824 244
5 Mill. - 10 Mill.	1 551	10 675 291	2 188	15 235 642	702	4 816 742	529	3 636 410
10 Mill. - 25 Mill.	653	9 354 351	1 342	20 479 783	347	5 281 322	255	3 871 517
25 Mill. - 50 Mill.	100	3 415 610	423	14 606 187	97	3 370 730	55	1 928 854
50 Mill. - 100 Mill.	53	3 574 359	202	13 838 047	•	•	19	1 269 545
100 Mill. - 250 Mill.	58	9 882 382	109	16 453 789	•	•	6	973 403
250 Mill. und mehr	158	148 348 849	63	83 553 578	14	25 115 397	5	2 938 400
Zusammen	78 668	207 035 488	164 612	214 044 474	101 929	69 694 798	52 145	32 283 971
	52.29.1 Spedition		53 Post-, Kurier- und Expressdienste		I Gastgewerbe		55 Beherbergung	
unter 17 501	4 425	10 938	6 970	43 392	68 338	445 345	19 219	125 927
17 501 - 50 000	1 757	58 438	6 322	201 528	67 396	2 164 143	15 006	466 651
50 000 - 100 000	1 758	128 689	3 172	218 658	59 083	4 282 877	10 019	721 065
100 000 - 250 000	2 742	445 722	2 264	356 215	68 795	10 903 041	12 439	2 016 352
250 000 - 500 000	2 110	763 288	1 056	371 418	29 990	10 394 474	7 117	2 522 300
500 000 - 1 Mill.	2 086	1 502 668	654	452 994	13 759	9 437 261	4 375	3 063 716
1 Mill. - 2 Mill.	1 934	2 780 073	445	622 028	5 534	7 616 289	2 274	3 146 507
2 Mill. - 5 Mill.	2 019	6 423 439	199	572 719	2 672	7 978 224	1 225	3 690 134
5 Mill. - 10 Mill.	901	6 282 974	64	462 721	683	4 657 944	324	2 202 541
10 Mill. - 25 Mill.	642	9 885 095	42	645 831	281	4 238 767	140	2 191 154
25 Mill. - 50 Mill.	197	6 852 456	8	293 239	57	1 923 787	34	1 188 589
50 Mill. - 100 Mill.	97	6 536 693	•	•	21	1 433 473	9	624 425
100 Mill. - 250 Mill.	53	7 853 095	•	•	16	2 095 642	10	1 287 558
250 Mill. und mehr	24	16 913 673	5	20 817 529	8	4 334 490	4	1 686 212
Zusammen	20 745	66 437 240	21 207	25 564 682	316 633	71 905 755	72 195	24 933 131
	56 Gastronomie		J Information und Kommunikation		58 Verlagswesen		61 Telekommunikation	
unter 17 501	49 119	319 418	117 564	414 687	6 656	21 521	2 435	- 44 211
17 501 - 50 000	52 390	1 697 491	44 902	1 415 364	2 317	72 424	808	25 259
50 000 - 100 000	49 064	3 561 813	30 414	2 184 943	1 659	119 281	483	34 212
100 000 - 250 000	56 356	8 886 689	31 372	4 802 946	1 936	308 854	451	71 242
250 000 - 500 000	22 873	7 872 175	11 417	4 035 463	1 119	397 768	207	73 526
500 000 - 1 Mill.	9 384	6 373 545	7 947	5 607 890	944	670 334	147	104 063
1 Mill. - 2 Mill.	3 260	4 469 781	5 413	7 588 342	675	951 690	96	135 747
2 Mill. - 5 Mill.	1 447	4 288 090	3 990	12 424 454	612	1 894 430	81	257 058
5 Mill. - 10 Mill.	359	2 455 402	1 507	10 467 227	298	2 051 480	40	288 208
10 Mill. - 25 Mill.	141	2 047 613	988	15 190 100	209	3 268 022	55	848 549
25 Mill. - 50 Mill.	23	735 197	377	13 191 152	108	3 788 563	14	515 165
50 Mill. - 100 Mill.	12	809 048	200	14 508 545	71	5 179 408	16	1 090 661
100 Mill. - 250 Mill.	6	808 084	108	16 722 509	•	•	11	1 763 201
250 Mill. und mehr	4	2 648 278	55	88 408 097	•	•	15	56 271 934
Zusammen	244 438	46 972 624	256 254	196 961 718	16 662	37 836 800	4 859	61 434 612

¹ Einschließlich Steuerpflichtige mit negativen Lieferungen und Leistungen im Endergebnis.

² Umsätze der Unternehmen. Ohne Umsatzsteuer.

4 Größenklassen

4.1 Steuerpflichtige und deren Lieferungen und Leistungen 2012 nach Wirtschaftszweigen

Größenklassen der Lieferungen und Leistungen von ... bis unter ... EUR	Steuerpflichtige ¹	Lieferungen und Leistungen ²	Steuerpflichtige ¹	Lieferungen und Leistungen ²	Steuerpflichtige ¹	Lieferungen und Leistungen ²	Steuerpflichtige ¹	Lieferungen und Leistungen ²
	Anzahl	1 000 EUR	Anzahl	1 000 EUR	Anzahl	1 000 EUR	Anzahl	1 000 EUR
	62 Erbr.v.Dienstleist.der Informationstechnologie		K Erbr. v. Finanz- u. Versicherungsdienstleist.		L Grundstücks- und Wohnungswesen		68.2 Verm.,Verp.v.eig.od.geleaste. Grdst.,Geb.,Wohn.	
unter 17 501	71 741	276 158	61 462	105 208	245 903	1 416 824	197 778	1 247 877
17 501 - 50 000	25 676	811 677	11 793	363 582	132 134	4 062 724	109 531	3 341 555
50 000 - 100 000	19 348	1 403 319	6 572	462 462	71 282	5 061 396	54 505	3 858 196
100 000 - 250 000	21 482	3 247 937	5 634	881 215	64 512	10 122 464	46 137	7 199 238
250 000 - 500 000	6 594	2 324 555	2 463	862 218	28 709	10 081 532	19 658	6 899 221
500 000 - 1 Mill.	4 502	3 167 079	1 573	1 113 867	18 439	12 972 095	12 640	8 889 078
1 Mill. - 2 Mill.	3 060	4 286 694	1 122	1 589 551	11 553	16 116 739	7 972	11 112 344
2 Mill. - 5 Mill.	2 265	7 033 282	1 072	3 449 054	7 422	22 571 911	4 872	14 788 657
5 Mill. - 10 Mill.	820	5 720 293	604	4 333 592	2 466	17 021 269	1 572	10 848 536
10 Mill. - 25 Mill.	526	8 040 979	420	6 593 509	1 321	19 706 109	822	12 248 564
25 Mill. - 50 Mill.	188	6 555 580	152	5 298 675	353	12 296 378	233	8 157 996
50 Mill. - 100 Mill.	76	5 565 563	76	5 066 366	119	8 054 797	70	4 797 249
100 Mill. - 250 Mill.	33	5 104 754	60	9 300 747	51	7 690 079	30	4 443 684
250 Mill. und mehr	14	11 176 946	45	42 154 806	30	14 062 312	21	9 559 888
Zusammen	156 325	64 714 816	93 048	81 574 851	584 294	161 236 629	455 841	107 392 085
	M Erbr. v. freiberufl.,wiss.u.techn.Dienstl.		69 Rechts- und Steuerberatung, Wirtschaftsprüfung		70 Verwalt.u.Führ. v.Untern.u.Betr.; Untern.beratung		71 Archit.,Ing.bür.; techn.,physikal.u.chem.Unters.	
unter 17 501	358 293	1 624 066	52 081	281 287	112 573	388 235	79 553	378 973
17 501 - 50 000	174 536	5 521 171	33 196	1 063 471	37 103	1 170 937	46 708	1 499 690
50 000 - 100 000	122 256	8 753 907	26 481	1 907 663	26 689	1 914 219	37 978	2 738 369
100 000 - 250 000	118 278	18 431 767	29 823	4 767 298	26 888	4 159 075	37 074	5 713 556
250 000 - 500 000	49 016	17 190 661	16 239	5 757 323	8 649	2 992 840	14 602	5 114 170
500 000 - 1 Mill.	28 489	19 857 345	9 979	6 933 622	4 739	3 331 434	8 647	6 028 390
1 Mill. - 2 Mill.	14 788	20 444 339	4 486	6 108 905	2 814	3 927 878	4 677	6 492 140
2 Mill. - 5 Mill.	7 737	23 356 054	1 691	4 876 046	1 822	5 565 884	2 549	7 745 733
5 Mill. - 10 Mill.	2 277	15 590 828	337	2 270 207	661	4 585 371	731	4 965 612
10 Mill. - 25 Mill.	1 196	18 137 586	156	2 357 625	415	6 331 913	355	5 361 162
25 Mill. - 50 Mill.	359	12 431 471	39	1 306 685	151	5 236 178	91	3 253 537
50 Mill. - 100 Mill.	196	13 496 744	23	1 593 844	102	7 196 320	38	2 537 904
100 Mill. - 250 Mill.	124	18 606 025	14	2 121 057	55	8 464 664	21	2 934 485
250 Mill. und mehr	63	36 195 321	6	4 757 586	31	18 183 124	12	6 143 955
Zusammen	877 608	229 637 287	174 551	46 102 618	222 692	73 448 072	233 036	60 907 676
	73 Werbung und Marktforschung		N Erbr. v. sonst. Wirtsch. Dienstleistungen		77 Vermietung von beweglichen Sachen		P Erziehung und Unterricht	
unter 17 501	30 895	150 869	129 776	656 333	18 215	96 470	41 319	236 025
17 501 - 50 000	15 317	475 298	70 604	2 200 173	8 311	258 985	25 282	785 782
50 000 - 100 000	8 414	595 543	38 846	2 748 066	5 165	368 424	13 822	980 654
100 000 - 250 000	7 282	1 147 178	42 631	6 743 901	5 665	901 549	10 767	1 655 383
250 000 - 500 000	3 651	1 286 789	17 778	6 258 586	3 130	1 112 258	3 317	1 139 657
500 000 - 1 Mill.	2 376	1 666 025	11 391	8 014 339	2 208	1 565 393	1 358	939 678
1 Mill. - 2 Mill.	1 545	2 158 986	7 110	9 992 776	1 525	2 146 069	644	873 925
2 Mill. - 5 Mill.	988	3 028 817	5 162	15 924 755	1 146	3 485 002	419	1 288 549
5 Mill. - 10 Mill.	326	2 239 345	1 655	11 368 128	404	2 749 866	154	1 042 097
10 Mill. - 25 Mill.	•	•	973	14 588 406	236	3 523 105	85	1 357 859
25 Mill. - 50 Mill.	•	•	310	10 688 957	94	3 271 053	25	928 394
50 Mill. - 100 Mill.	25	1 605 252	130	8 756 773	37	2 445 492	16	1 014 629
100 Mill. - 250 Mill.	26	3 958 935	75	11 467 643	15	2 301 698	•	•
250 Mill. und mehr	9	5 376 332	49	34 079 251	20	14 166 304	•	•
Zusammen	71 079	28 143 241	326 490	143 488 088	46 171	38 391 668	97 215	13 567 002
	Q Gesundheits- und Sozialwesen		R Kunst, Unterhaltung und Erholung		S Erbringung von sonstigen Dienstleistungen			
unter 17 501	44 003	232 115	124 626	730 960	182 748	1 029 259		
17 501 - 50 000	23 655	733 232	72 937	2 222 213	112 433	3 498 861		
50 000 - 100 000	13 447	955 244	29 330	2 035 898	62 338	4 413 265		
100 000 - 250 000	14 912	2 457 589	19 463	3 018 154	46 140	7 036 478		
250 000 - 500 000	13 993	5 076 621	7 785	2 707 214	14 965	5 170 098		
500 000 - 1 Mill.	10 675	7 420 663	4 236	2 923 742	7 067	4 877 599		
1 Mill. - 2 Mill.	4 556	6 207 077	2 016	2 776 266	3 276	4 518 036		
2 Mill. - 5 Mill.	2 425	7 553 758	1 075	3 256 361	1 884	5 808 199		
5 Mill. - 10 Mill.	970	6 836 286	261	1 798 971	602	4 196 827		
10 Mill. - 25 Mill.	789	12 350 417	166	2 548 000	329	4 895 706		
25 Mill. - 50 Mill.	313	10 909 678	52	1 815 637	89	3 211 214		
50 Mill. - 100 Mill.	262	18 376 477	22	1 417 055	49	3 242 582		
100 Mill. - 250 Mill.	166	25 484 729	18	2 982 146	20	2 893 502		
250 Mill. und mehr	70	37 426 592	13	7 534 681	6	2 808 928		
Zusammen	130 236	142 020 479	262 000	37 767 298	431 946	57 600 553		

1 Einschließlich Steuerpflichtige mit negativen Lieferungen und Leistungen im Endergebnis.

2 Umsätze der Unternehmen. Ohne Umsatzsteuer.

4 Größenklassen

4.2 Steuerpflichtige und deren Lieferungen und Leistungen 2012 nach ausgewählten Rechtsformen und Wirtschaftszweigen

Lfd. Nr.	Größenklassen der Lieferungen und Leistungen von ... bis unter ... EUR	C Verarbeitendes Gewerbe		F Baugewerbe		G Handel; Instandhaltung und Reparatur von Kfz	
		Steuer- pflichtige ¹	Lieferungen und Leistungen ²	Steuer- pflichtige ¹	Lieferungen und Leistungen ²	Steuer- pflichtige ¹	Lieferungen und Leistungen ²
		Anzahl	1 000 EUR	Anzahl	1 000 EUR	Anzahl	1 000 EUR
		Einzelunternehmen					
1	unter 17 501	52 978	295 117	83 242	529 680	232 264	1 251 369
2	17 501 - 100 000	60 233	2 989 768	152 167	7 481 102	240 037	11 747 231
3	100 000 - 500 000	53 945	12 738 708	104 726	23 477 097	181 533	40 783 399
4	500 000 - 1 Mill.	12 835	8 893 091	19 051	13 103 851	37 128	26 058 380
5	1 Mill. - 25 Mill.	10 024	28 200 568	9 761	20 525 844	43 226	121 104 204
6	25 Mill. - 100 Mill.	105	4 650 776	•	•	339	14 009 598
7	100 Mill. und mehr	9	2 745 018	•	•	28	6 217 108
8	Zusammen	190 129	60 513 046	368 972	66 296 287	734 555	221 171 289
		Offene Handelsgesellschaften einschl. Gesellschaften des bürgerlichen Rechts					
9	unter 17 501	3 919	- 42 734	8 121	- 230 664	14 535	63 845
10	17 501 - 100 000	3 664	193 035	6 807	373 139	12 067	609 153
11	100 000 - 500 000	5 412	1 349 746	10 240	2 453 868	14 938	3 653 902
12	500 000 - 1 Mill.	1 743	1 225 874	2 738	1 913 390	4 379	3 069 858
13	1 Mill. - 25 Mill.	1 818	6 091 813	2 640	8 375 724	5 956	21 547 245
14	25 Mill. - 100 Mill.	96	4 523 829	53	2 213 836	120	5 111 082
15	100 Mill. und mehr	33	23 326 119	6	1 092 177	22	13 973 412
16	Zusammen	16 685	36 667 684	30 605	16 191 470	52 017	48 028 497
		Kommanditgesellschaften einschl. GmbH & Co. KG					
17	unter 17 501	3 570	- 60 122	2 961	- 4 040	5 033	- 6 789
18	17 501 - 100 000	1 743	94 495	1 293	69 661	3 063	165 331
19	100 000 - 500 000	3 920	1 083 124	3 302	945 117	6 015	1 627 176
20	500 000 - 1 Mill.	2 961	2 170 463	2 863	2 078 919	3 721	2 703 234
21	1 Mill. - 25 Mill.	12 908	80 045 088	6 377	25 637 686	13 669	75 990 386
22	25 Mill. - 100 Mill.	2 146	102 423 594	252	10 880 811	1 772	85 381 267
23	100 Mill. und mehr	766	245 247 270	51	10 360 725	773	372 251 743
24	Zusammen	28 014	431 003 913	17 099	49 968 878	34 046	538 112 347
		Aktiengesellschaften einschl. KGaA., bergrechtliche Gewerkschaften					
25	unter 17 501	333	- 9 682	85	76	305	- 162
26	17 501 - 100 000	57	2 970	21	1 085	96	4 786
27	100 000 - 500 000	108	28 931	42	11 009	157	39 744
28	500 000 - 1 Mill.	73	52 578	25	18 430	92	65 199
29	1 Mill. - 25 Mill.	556	4 563 943	113	777 455	380	2 612 065
30	25 Mill. - 100 Mill.	204	11 039 740	26	1 241 162	97	5 074 491
31	100 Mill. und mehr	278	577 376 116	18	11 841 362	114	119 726 516
32	Zusammen	1 609	593 054 597	330	13 890 579	1 241	127 522 639
		Gesellschaften mit beschränkter Haftung					
33	unter 17 501	19 799	14 802	21 500	- 115 788	43 572	26 343
34	17 501 - 100 000	8 390	452 949	9 888	542 450	20 649	1 077 255
35	100 000 - 500 000	19 776	5 391 422	25 572	7 010 837	37 200	9 832 513
36	500 000 - 1 Mill.	11 901	8 591 085	14 970	10 730 402	19 202	13 793 236
37	1 Mill. - 25 Mill.	31 389	153 479 693	21 299	64 706 269	42 391	188 705 496
38	25 Mill. - 100 Mill.	2 729	129 530 167	290	12 040 266	2 406	112 477 635
39	100 Mill. und mehr	1 033	528 536 995	44	11 002 003	745	324 078 670
40	Zusammen	95 017	825 997 114	93 563	105 916 438	166 165	649 991 147

¹ Einschließlich Steuerpflichtige mit negativen Lieferungen und Leistungen im Endergebnis.

² Umsätze der Unternehmen. Ohne Umsatzsteuer.

4 Größenklassen

4.2 Steuerpflichtige und deren Lieferungen und Leistungen 2012 nach ausgewählten Rechtsformen und Wirtschaftszweigen

H Verkehr und Lagerei		L Grundstücks- und Wohnungswesen		S Erbringung von sonstigen Dienstleistungen		Lfd. Nr.
Steuer- pflichtige ¹	Lieferungen und Leistungen ²	Steuer- pflichtige ¹	Lieferungen und Leistungen ²	Steuer- pflichtige ¹	Lieferungen und Leistungen ²	
Anzahl	1 000 EUR	Anzahl	1 000 EUR	Anzahl	1 000 EUR	
Einzelunternehmen						
25 910	147 683	148 814	982 488	153 194	899 416	1
47 995	2 298 853	121 604	5 193 494	150 474	6 783 747	2
27 931	6 239 130	35 975	7 339 798	44 829	8 462 354	3
5 751	4 009 417	5 518	3 867 673	3 262	2 218 467	4
4 817	11 218 171	5 666	14 909 692	•	•	5
18	760 967	20	777 281	•	•	6
–	–	–	–	–	–	7
112 422	24 674 222	317 597	33 070 426	353 063	21 074 794	8
Offene Handelsgesellschaften einschl. Gesellschaften des bürgerlichen Rechts						
919	3 499	62 440	381 719	5 210	25 776	9
1 454	80 126	59 222	2 735 441	5 350	272 166	10
1 869	451 481	27 031	5 524 428	3 601	763 806	11
573	402 079	3 259	2 244 602	423	285 493	12
644	1 837 562	2 426	6 560 738	210	433 226	13
10	474 356	16	674 053	9	431 160	14
9	8 038 754	5	1 127 780	–	–	15
5 478	11 287 856	154 399	19 248 759	14 803	2 211 627	16
Kommanditgesellschaften einschl. GmbH & Co. KG						
2 430	1 302	11 377	10 302	1 152	2 856	17
511	27 608	9 887	542 456	641	34 709	18
1 172	329 666	14 738	3 595 316	936	239 283	19
1 016	752 065	4 711	3 336 296	370	264 862	20
4 381	18 486 039	6 784	23 769 783	566	2 192 618	21
218	9 895 428	153	6 754 198	•	•	22
61	23 617 800	20	5 712 878	•	•	23
9 789	53 109 909	47 670	43 721 230	3 683	3 611 206	24
Aktiengesellschaften einschl. KGaA, bergrechtliche Gewerkschaften						
45	64	276	- 1 603	176	235	25
10	461	131	7 022	65	3 130	26
18	4 689	209	49 997	68	17 326	27
12	8 673	84	60 921	37	26 396	28
60	477 414	195	981 690	68	277 999	29
26	1 283 849	18	782 584	•	•	30
12	44 639 557	15	4 646 714	•	•	31
183	46 414 707	928	6 527 326	418	589 169	32
Gesellschaften mit beschränkter Haftung						
6 509	9 566	21 239	38 643	10 034	22 037	33
2 782	148 523	11 122	575 904	5 511	288 413	34
5 594	1 483 555	13 505	3 241 215	7 074	1 710 882	35
3 150	2 266 764	3 925	2 776 233	2 041	1 431 463	36
7 738	33 002 802	5 374	18 997 518	2 456	7 701 656	37
317	14 277 710	158	7 058 867	35	1 626 254	38
80	21 631 674	37	9 711 908	3	334 157	39
26 170	72 820 594	55 360	42 400 288	27 154	13 114 862	40

1 Einschließlich Steuerpflichtige mit negativen Lieferungen und Leistungen im Endergebnis.

2 Umsätze der Unternehmen. Ohne Umsatzsteuer.

4 Größenklassen

4.3 Steuerpflichtige und deren Lieferungen und Leistungen 2012 nach Bundesländern

Größenklassen der Lieferungen und Leistungen von ... bis unter EUR	Steuerpflichtige ¹	Lieferungen und Leistungen ²	Steuerpflichtige ¹	Lieferungen und Leistungen ²	Steuerpflichtige ¹	Lieferungen und Leistungen ²
	Anzahl	1 000 EUR	Anzahl	1 000 EUR	Anzahl	1 000 EUR
Deutschland						
unter 17 501	2 648 333	11 438 883	405 460	1 673 369	552 221	2 448 581
17 501 - 50 000	1 138 986	35 708 047	153 325	4 782 983	215 133	6 711 741
50 000 - 100 000	733 840	52 468 360	98 902	7 086 256	136 823	9 774 730
100 000 - 250 000	774 818	123 152 733	106 639	16 971 081	144 462	22 950 006
250 000 - 500 000	400 873	141 684 879	55 507	19 644 747	73 547	25 978 119
500 000 - 1 Mill.	268 726	188 820 174	38 523	27 131 436	48 857	34 291 549
1 Mill. - 2 Mill.	165 169	231 071 935	23 745	33 210 186	29 264	40 904 881
2 Mill. - 5 Mill.	115 015	355 197 745	16 667	51 562 332	20 239	62 477 018
5 Mill. - 10 Mill.	43 146	300 334 671	6 569	46 109 245	7 481	52 009 860
10 Mill. - 25 Mill.	28 260	433 634 996	4 510	69 599 173	5 011	76 730 210
25 Mill. - 50 Mill.	10 402	362 008 488	1 671	58 343 531	1 835	63 730 130
50 Mill. - 100 Mill.	5 726	397 650 337	959	66 040 717	965	67 179 055
100 Mill. - 250 Mill.	3 598	549 655 567	674	103 391 268	621	95 366 066
250 Mill. - 500 Mill.	1 279	445 311 865	252	87 174 296	182	61 458 518
500 Mill. - 1 Mrd.	568	390 336 500	106	72 925 331	90	62 568 468
1 Mrd. und mehr	503	1 907 687 698	85	318 728 797	75	307 214 213
Zusammen	6 339 242	5 926 162 878	913 594	984 374 746	1 236 806	991 793 144
Baden-Württemberg						
unter 17 501	188 964	885 795	71 919	352 241	14 141	- 44 010
17 501 - 50 000	68 291	2 104 256	38 915	1 212 411	6 994	222 066
50 000 - 100 000	35 874	2 545 987	22 014	1 565 956	4 826	345 011
100 000 - 250 000	33 874	5 364 272	21 204	3 341 142	5 117	812 779
250 000 - 500 000	16 535	5 825 998	10 483	3 689 265	2 715	971 704
500 000 - 1 Mill.	10 392	7 307 388	6 465	4 526 637	1 970	1 378 285
1 Mill. - 2 Mill.	6 479	9 046 264	3 957	5 574 151	1 371	1 923 238
2 Mill. - 5 Mill.	4 035	12 405 640	2 850	8 716 315	1 134	3 534 962
5 Mill. - 10 Mill.	1 447	9 928 831	996	6 902 778	481	3 379 116
10 Mill. - 25 Mill.	880	13 576 193	535	8 176 116	360	5 611 098
25 Mill. - 50 Mill.	272	9 241 300	182	6 343 916	179	6 259 917
50 Mill. - 100 Mill.	126	8 767 372	91	6 376 116	88	6 460 733
100 Mill. - 250 Mill.	82	13 001 036	40	6 112 141	55	8 414 303
250 Mill. - 500 Mill.	38	13 413 035	11	3 578 917	23	7 391 354
500 Mill. - 1 Mrd.	13	9 443 940	5	3 376 947	6	4 684 399
1 Mrd. und mehr	18	67 426 509	8	11 513 483	9	18 305 538
Zusammen	367 320	190 283 817	179 675	81 358 532	39 469	69 650 495
Berlin						
unter 17 501	60 984	215 670	206 079	878 561	34 034	162 595
17 501 - 50 000	32 862	1 043 032	86 719	2 724 014	19 673	622 695
50 000 - 100 000	20 369	1 446 993	58 044	4 157 555	12 757	909 672
100 000 - 250 000	19 967	3 166 756	61 458	9 750 131	13 195	2 093 407
250 000 - 500 000	10 487	3 724 368	30 728	10 866 232	6 994	2 469 354
500 000 - 1 Mill.	7 719	5 449 271	20 072	14 086 052	4 602	3 249 574
1 Mill. - 2 Mill.	5 175	7 271 937	12 337	17 220 969	2 992	4 192 780
2 Mill. - 5 Mill.	3 896	12 025 942	8 356	25 784 777	2 120	6 548 978
5 Mill. - 10 Mill.	1 414	9 800 126	3 131	21 831 619	657	4 579 640
10 Mill. - 25 Mill.	1 059	16 406 007	2 059	31 697 778	333	5 002 039
25 Mill. - 50 Mill.	384	13 210 529	764	26 788 225	105	3 635 628
50 Mill. - 100 Mill.	233	16 591 953	433	30 161 570	46	3 245 621
100 Mill. - 250 Mill.	177	28 254 616	277	42 415 628	23	3 414 117
250 Mill. - 500 Mill.	69	24 472 701	101	36 289 713	•	•
500 Mill. - 1 Mrd.	33	22 726 546	53	35 312 212	•	•
1 Mrd. und mehr	50	281 434 725	58	154 595 345	•	•
Zusammen	164 878	447 241 171	490 669	464 560 382	97 543	46 701 154
Brandenburg						
unter 17 501	209 725	854 937	436 488	1 883 509	136 823	623 468
17 501 - 50 000	89 051	2 787 493	211 876	6 692 791	53 793	1 682 254
50 000 - 100 000	58 335	4 181 279	147 672	10 587 650	35 090	2 511 064
100 000 - 250 000	65 510	10 484 435	159 972	25 405 845	38 770	6 175 103
250 000 - 500 000	36 936	13 110 443	83 136	29 379 558	19 381	6 827 980
500 000 - 1 Mill.	26 459	18 619 642	56 300	39 558 862	12 527	8 760 463
1 Mill. - 2 Mill.	16 355	22 876 590	34 563	48 372 340	7 431	10 343 471
2 Mill. - 5 Mill.	11 084	33 981 270	24 521	76 028 795	4 948	15 190 188
5 Mill. - 10 Mill.	4 039	28 061 592	9 569	66 710 780	1 829	12 637 956
10 Mill. - 25 Mill.	2 614	39 834 599	6 528	100 096 489	1 132	17 307 852
25 Mill. - 50 Mill.	1 000	35 248 549	2 527	87 837 231	391	13 493 658
50 Mill. - 100 Mill.	554	38 331 478	1 461	101 135 034	222	15 532 174
100 Mill. - 250 Mill.	332	49 631 914	910	138 522 306	118	18 015 433
250 Mill. - 500 Mill.	109	38 517 495	337	118 170 609	61	21 702 997
500 Mill. - 1 Mrd.	48	31 880 514	153	105 505 877	28	18 077 500
1 Mrd. und mehr	25	163 993 114	124	457 369 424	14	47 992 552
Zusammen	522 176	532 395 344	1 176 137	1 413 257 100	312 558	216 874 112
Bremen						
unter 17 501	60 984	215 670	206 079	878 561	34 034	162 595
17 501 - 50 000	32 862	1 043 032	86 719	2 724 014	19 673	622 695
50 000 - 100 000	20 369	1 446 993	58 044	4 157 555	12 757	909 672
100 000 - 250 000	19 967	3 166 756	61 458	9 750 131	13 195	2 093 407
250 000 - 500 000	10 487	3 724 368	30 728	10 866 232	6 994	2 469 354
500 000 - 1 Mill.	7 719	5 449 271	20 072	14 086 052	4 602	3 249 574
1 Mill. - 2 Mill.	5 175	7 271 937	12 337	17 220 969	2 992	4 192 780
2 Mill. - 5 Mill.	3 896	12 025 942	8 356	25 784 777	2 120	6 548 978
5 Mill. - 10 Mill.	1 414	9 800 126	3 131	21 831 619	657	4 579 640
10 Mill. - 25 Mill.	1 059	16 406 007	2 059	31 697 778	333	5 002 039
25 Mill. - 50 Mill.	384	13 210 529	764	26 788 225	105	3 635 628
50 Mill. - 100 Mill.	233	16 591 953	433	30 161 570	46	3 245 621
100 Mill. - 250 Mill.	177	28 254 616	277	42 415 628	23	3 414 117
250 Mill. - 500 Mill.	69	24 472 701	101	36 289 713	•	•
500 Mill. - 1 Mrd.	33	22 726 546	53	35 312 212	•	•
1 Mrd. und mehr	50	281 434 725	58	154 595 345	•	•
Zusammen	164 878	447 241 171	490 669	464 560 382	97 543	46 701 154
Hamburg						
unter 17 501	209 725	854 937	436 488	1 883 509	136 823	623 468
17 501 - 50 000	89 051	2 787 493	211 876	6 692 791	53 793	1 682 254
50 000 - 100 000	58 335	4 181 279	147 672	10 587 650	35 090	2 511 064
100 000 - 250 000	65 510	10 484 435	159 972	25 405 845	38 770	6 175 103
250 000 - 500 000	36 936	13 110 443	83 136	29 379 558	19 381	6 827 980
500 000 - 1 Mill.	26 459	18 619 642	56 300	39 558 862	12 527	8 760 463
1 Mill. - 2 Mill.	16 355	22 876 590	34 563	48 372 340	7 431	10 343 471
2 Mill. - 5 Mill.	11 084	33 981 270	24 521	76 028 795	4 948	15 190 188
5 Mill. - 10 Mill.	4 039	28 061 592	9 569	66 710 780	1 829	12 637 956
10 Mill. - 25 Mill.	2 614	39 834 599	6 528	100 096 489	1 132	17 307 852
25 Mill. - 50 Mill.	1 000	35 248 549	2 527	87 837 231	391	13 493 658
50 Mill. - 100 Mill.	554	38 331 478	1 461	101 135 034	222	15 532 174
100 Mill. - 250 Mill.	332	49 631 914	910	138 522 306	118	18 015 433
250 Mill. - 500 Mill.	109	38 517 495	337	118 170 609	61	21 702 997
500 Mill. - 1 Mrd.	48	31 880 514	153	105 505 877	28	18 077 500
1 Mrd. und mehr	25	163 993 114	124	457 369 424	14	47 992 552
Zusammen	522 176	532 395 344	1 176 137	1 413 257 100	312 558	216 874 112
Hessen						
unter 17 501	209 725	854 937	436 488	1 883 509	136 823	623 468
17 501 - 50 000	89 051	2 787 493	211 876	6 692 791	53 793	1 682 254
50 000 - 100 000	58 335	4 181 279	147 672	10 587 650	35 090	2 511 064
100 000 - 250 000	65 510	10 484 435	159 972	25 405 845	38 770	6 175 103
250 000 - 500 000	36 936	13 110 443	83 136	29 379 558	19 381	6 827 980
500 000 - 1 Mill.	26 459	18 619 642	56 300	39 558 862	12 527	8 760 463
1 Mill. - 2 Mill.	16 355	22 876 590	34 563	48 372 340	7 431	10 343 471
2 Mill. - 5 Mill.	11 084	33 981 270	24 521	76 028 795	4 948	15 190 188
5 Mill. - 10 Mill.	4 039	28 061 592	9 569	66 710 780	1 829	12 637 956
10 Mill. - 25 Mill.	2 614	39 834 599	6 528	100 096 489	1 132	17 307 852
25 Mill. - 50 Mill.	1 000	35 248 549	2 527	87 837 231	391	13 493 658
50 Mill. - 100 Mill.	554	38 331 478	1 461	101 135 034	222	15 532 174
100 Mill. - 250 Mill.	332	49 631 914	910	138 522 306	118	18 015 433
250 Mill. - 500 Mill.	109	38 517 495	337	118 170 609	61	21 702 997
500 Mill. - 1 Mrd.	48	31 880 514	153	105 505 877	28	18 077 500
1 Mrd. und mehr	25	163 993 114	124	457 369 424	14	47 992 552
Zusammen	522 176	532 395 344	1 176 137	1 413 257 100	312 558	216 874 112
Mecklenburg-Vorpommern						
unter 17 501	209 725	854 937	436 488	1 883 509	136 823	623

4 Größenklassen

4.3 Steuerpflichtige und deren Lieferungen und Leistungen 2012 nach Bundesländern

Größenklassen der Lieferungen und Leistungen von ... bis unter ... EUR	Steuerpflichtige ¹	Lieferungen und Leistungen ²	Steuerpflichtige ¹	Lieferungen und Leistungen ²	Steuerpflichtige ¹	Lieferungen und Leistungen ²
	Anzahl	1 000 EUR	Anzahl	1 000 EUR	Anzahl	1 000 EUR
	Saarland		Sachsen		Sachsen-Anhalt	
unter 17 501	33 971	144 343	119 989	544 124	50 488	224 695
17 501 - 50 000	11 536	360 164	60 086	1 897 959	24 402	770 008
50 000 - 100 000	7 696	551 694	35 989	2 561 665	15 944	1 139 707
100 000 - 250 000	8 605	1 377 583	35 279	5 588 747	16 147	2 571 374
250 000 - 500 000	4 583	1 627 727	17 742	6 237 205	8 570	3 022 225
500 000 - 1 Mill.	3 114	2 203 373	10 876	7 608 680	5 520	3 886 848
1 Mill. - 2 Mill.	2 102	2 951 991	6 712	9 450 679	3 336	4 689 248
2 Mill. - 5 Mill.	1 446	4 483 765	4 783	14 894 457	2 416	7 449 437
5 Mill. - 10 Mill.	498	3 455 002	1 713	11 936 134	865	5 966 418
10 Mill. - 25 Mill.	286	4 437 167	1 027	15 842 995	512	7 694 979
25 Mill. - 50 Mill.	127	4 390 742	299	10 427 039	148	5 065 000
50 Mill. - 100 Mill.	59	4 205 616	142	9 710 861	83	5 693 839
100 Mill. - 250 Mill.	36	5 781 230	55	7 435 458	54	7 742 966
250 Mill. - 500 Mill.	17	6 073 896	17	5 704 282	10	3 723 714
500 Mill. - 1 Mrd.	6	4 287 961	5	3 274 358	•	•
1 Mrd. und mehr	10	25 072 687	7	15 621 200	•	•
Zusammen	74 092	71 404 938	294 721	128 735 844	128 503	68 159 957
	Schleswig-Holstein		Thüringen			
unter 17 501	72 294	329 898	54 753	261 105		
17 501 - 50 000	38 024	1 196 145	28 306	898 033		
50 000 - 100 000	25 345	1 810 965	18 160	1 292 176		
100 000 - 250 000	26 893	4 292 624	17 726	2 807 447		
250 000 - 500 000	14 518	5 138 300	9 011	3 171 654		
500 000 - 1 Mill.	9 830	6 912 221	5 500	3 849 894		
1 Mill. - 2 Mill.	5 991	8 350 289	3 359	4 692 921		
2 Mill. - 5 Mill.	3 882	11 930 108	2 638	8 183 762		
5 Mill. - 10 Mill.	1 497	10 399 293	960	6 626 283		
10 Mill. - 25 Mill.	854	13 025 818	560	8 596 484		
25 Mill. - 50 Mill.	352	12 253 745	166	5 739 350		
50 Mill. - 100 Mill.	191	13 376 799	73	4 841 399		
100 Mill. - 250 Mill.	113	17 471 808	31	4 685 277		
250 Mill. - 500 Mill.	37	12 334 514	•	•		
500 Mill. - 1 Mrd.	14	10 507 614	–	–		
1 Mrd. und mehr	15	30 140 897	•	•		
Zusammen	199 850	159 471 038	141 251	59 901 103		

1 Einschließlich Steuerpflichtige mit negativen Lieferungen und Leistungen im Endergebnis.

2 Umsätze der Unternehmen. Ohne Umsatzsteuer.

5 Rechtsform

5.1 Steuerpflichtige und deren Lieferungen und Leistungen 2012 nach Wirtschaftszweigen

Rechtsform	Steuerpflichtige ¹	Lieferungen und Leistungen ²	Steuerpflichtige ¹	Lieferungen und Leistungen ²	Steuerpflichtige ¹	Lieferungen und Leistungen ²	Steuerpflichtige ¹	Lieferungen und Leistungen ²
	Anzahl	1 000 EUR	Anzahl	1 000 EUR	Anzahl	1 000 EUR	Anzahl	1 000 EUR
	A-S Wirtschaftszweige insgesamt		A Land- und Forstwirtschaft, Fischerei		B Bergbau und Gewinnung von Steinen und Erden		C Verarbeitendes Gewerbe	
Einzelunternehmen	4 590 166	610 457 309	163 363	21 023 902	765	285 701	190 129	60 513 046
OHG einschl. Gesellsch. des bürgerl. Rechts	545 273	207 189 879	20 595	6 432 459	173	672 697	16 685	36 667 684
Kommanditgesell. einschl. GmbH & Co. KG	204 804	1 290 373 662	2 895	5 082 392	776	8 425 107	28 014	431 003 913
AG, KGaA., Europäische AG und sonst. Kapitalgesell.	11 992	1 039 610 555	102	1 546 570	•	•	1 609	593 054 597
GmbH, Unternehmergesellschaft haftungsbeschränkt	824 168	2 246 988 073	4 343	7 095 194	1 113	4 264 423	95 017	825 997 114
Erwerbs- und Wirtschafts-genossenschaften	7 582	68 584 856	1 464	3 473 685	4	80	639	11 708 240
Betriebe gewerbl. Art von Körp. des öffentl. Rechts	9 626	49 279 104	709	495 364	•	•	22	118 568
Sonstige Rechtsformen	145 631	413 679 441	1 989	1 767 991	•	•	6 220	73 607 204
Zusammen ...	6 339 242	5 926 162 878	195 460	46 917 558	2 929	23 236 638	338 335	2 032 670 365
	10 Herstellung v.Nahrungs- und Futtermitteln		17 Herstellung von Papier, Pappe und Waren daraus		18 H.v.Druckerz.; Vervielf.v. bsp.Ton-,Bild-u.Dat.tr.		19 Kokerei und Mineralölverarbeitung	
Einzelunternehmen	30 078	13 775 665	1 110	614 881	11 255	2 016 166	•	•
OHG einschl. Gesellsch. des bürgerl. Rechts	2 349	5 352 623	138	167 480	1 226	642 965	•	•
Kommanditgesell. einschl. GmbH & Co. KG	2 246	64 139 241	555	15 240 818	1 557	7 884 008	34	5 560 569
AG, KGaA., Europäische AG und sonst. Kapitalgesell.	79	12 270 759	27	4 011 617	52	480 605	•	•
GmbH, Unternehmergesellschaft haftungsbeschränkt	5 886	67 176 187	1 239	20 636 054	5 953	11 303 411	•	•
Erwerbs- und Wirtschafts-genossenschaften	305	10 842 588	•	•	•	•	•	•
Betriebe gewerbl. Art von Körp. des öffentl. Rechts	•	•	–	–	•	•	•	•
Sonstige Rechtsformen	•	•	•	•	•	•	•	•
Zusammen ...	41 441	176 781 105	3 234	44 201 834	20 205	22 409 401	206	159 870 121
	20 Herstellung von chemischen Erzeugnissen		21 Herstellung von pharmazeutischen Erzeugnissen		22 Herstellung von Gummi- und Kunststoffwaren		23 H.v.Glas,Glasw., Keramik,Verarb.v.Steinen u.Erden	
Einzelunternehmen	2 098	545 717	190	97 936	3 366	3 061 562	9 698	2 235 771
OHG einschl. Gesellsch. des bürgerl. Rechts	239	3 868 424	47	119 219	412	4 599 936	838	861 771
Kommanditgesell. einschl. GmbH & Co. KG	833	23 472 280	213	18 560 913	1 569	25 676 782	2 138	17 963 181
AG, KGaA., Europäische AG und sonst. Kapitalgesell.	92	65 862 898	49	15 099 384	72	15 845 986	78	8 222 911
GmbH, Unternehmergesellschaft haftungsbeschränkt	2 807	50 800 509	787	31 949 760	4 541	36 497 687	3 921	16 223 675
Erwerbs- und Wirtschafts-genossenschaften	•	•	•	•	•	•	9	4 304
Betriebe gewerbl. Art von Körp. des öffentl. Rechts	–	–	–	–	•	•	–	–
Sonstige Rechtsformen	•	•	•	•	362	5 668 075	243	4 212 173
Zusammen ...	6 425	156 509 590	1 369	70 902 212	10 328	91 350 604	16 925	49 723 787
	24 Metallherzeugung und -bearbeitung		25 Herstellung von Metallherzeugnissen		26 H.v.DV-Gerät.,elektron. u. opt. Erzeugnissen		27 Herstellung von elektrisch. Ausrüstungen	
Einzelunternehmen	2 193	1 018 826	35 341	12 450 212	7 326	1 758 865	5 338	2 718 516
OHG einschl. Gesellsch. des bürgerl. Rechts	234	1 353 167	2 913	2 967 235	695	4 622 437	629	1 939 418
Kommanditgesell. einschl. GmbH & Co. KG	680	20 086 374	5 335	48 096 236	1 321	21 661 493	1 043	20 595 726
AG, KGaA., Europäische AG und sonst. Kapitalgesell.	46	48 429 209	127	5 715 930	281	48 034 582	96	7 419 060
GmbH, Unternehmergesellschaft haftungsbeschränkt	1 899	44 936 193	16 264	58 694 480	8 536	53 896 963	4 952	39 350 709
Erwerbs- und Wirtschafts-genossenschaften	–	–	5	3 241	10	1 496	5	11 869
Betriebe gewerbl. Art von Körp. des öffentl. Rechts	–	–	–	–	–	–	–	–
Sonstige Rechtsformen	255	4 154 835	765	2 348 672	400	4 728 105	252	1 884 181
Zusammen ...	5 307	119 978 603	60 750	130 276 007	18 569	134 703 941	12 315	73 919 480

¹ Einschließlich Steuerpflichtige mit negativen Lieferungen und Leistungen im Endergebnis.

² Umsätze der Unternehmen. Ohne Umsatzsteuer.

5 Rechtsform

5.1 Steuerpflichtige und deren Lieferungen und Leistungen 2012 nach Wirtschaftszweigen

Rechtsform	Steuer- pflichtige ¹	Lieferungen und Leistungen ²	Steuer- pflichtige ¹	Lieferungen und Leistungen ²	Steuer- pflichtige ¹	Lieferungen und Leistungen ²	Steuer- pflichtige ¹	Lieferungen und Leistungen ²
	Anzahl	1 000 EUR	Anzahl	1 000 EUR	Anzahl	1 000 EUR	Anzahl	1 000 EUR
	28 Maschinenbau		29 H.v.Kraftwagen und Kraftwagenteilen		30 Sonstiger Fahrzeugbau		31 Herstellung von Möbeln	
Einzelunternehmen	8 427	5 072 511	1 982	989 798	1 120	234 261	10 576	2 301 066
OHG einschl. Gesellsch. des bürgerl. Rechts	1 106	2 578 585	183	3 568 907	161	753 765	741	576 701
Kommanditgesell. einschl. GmbH & Co. KG	3 506	59 959 848	578	23 384 422	230	4 900 760	958	10 480 722
AG, KGaA., Europäische AG und sonst. Kapitalgesell.	243	31 596 858	53	250 059 690	25	3 147 856	22	837 530
GmbH, Unternehmergezell- schaft haftungsbeschränkt	13 401	107 034 406	1 778	91 664 559	1 012	35 949 054	2 592	6 793 864
Erwerbs- und Wirtschafts- genossenschaften	•	•	•	•	–	–	•	•
Betriebe gewerbl. Art von Körp. des öffentl. Rechts	•	•	–	–	–	–	–	–
Sonstige Rechtsformen	767	6 123 797	•	•	117	3 322 037	•	•
Zusammen ...	27 456	212 366 233	4 942	374 393 227	2 665	48 307 733	15 035	21 184 299
	D Energieversorgung		35.1 Elektrizitätsversorgung		35.2 Gasversorgung		E Wasserversorgung; Abw.,Abf.ents.,Bes.v.Umweltv.	
Einzelunternehmen	584 474	6 986 685	582 011	6 663 166	517	219 073	4 109	1 561 468
OHG einschl. Gesellsch. des bürgerl. Rechts	112 034	7 118 287	110 434	6 711 210	697	352 481	693	579 065
Kommanditgesell. einschl. GmbH & Co. KG	16 948	31 374 924	15 207	20 540 084	1 397	8 947 241	1 023	13 153 473
AG, KGaA., Europäische AG und sonst. Kapitalgesell.	227	138 314 928	197	128 880 404	16	9 394 197	37	382 133
GmbH, Unternehmergezell- schaft haftungsbeschränkt	6 681	135 145 151	5 297	117 144 141	616	15 230 576	4 565	23 296 083
Erwerbs- und Wirtschafts- genossenschaften	653	775 924	551	556 172	20	204 362	135	10 376
Betriebe gewerbl. Art von Körp. des öffentl. Rechts	1 338	2 199 862	1 264	2 058 441	16	78 159	3 633	5 541 798
Sonstige Rechtsformen	1 255	3 146 814	1 185	2 603 784	28	465 415	967	1 210 345
Zusammen ...	723 610	325 062 575	716 146	285 157 402	3 307	34 891 504	15 162	45 734 741
	F Baugewerbe		41 Hochbau		42 Tiefbau		43 Vorber.Baustellenarb., Bauinst.u.so.Ausb.gew.	
Einzelunternehmen	368 972	66 296 287	15 484	6 207 584	3 521	1 494 789	349 967	58 593 914
OHG einschl. Gesellsch. des bürgerl. Rechts	30 605	16 191 470	4 928	3 276 521	4 534	4 935 468	21 143	7 979 481
Kommanditgesell. einschl. GmbH & Co. KG	17 099	49 968 878	5 301	19 034 171	1 012	7 542 483	10 786	23 392 224
AG, KGaA., Europäische AG und sonst. Kapitalgesell.	330	13 890 579	169	11 780 634	14	521 566	147	1 588 379
GmbH, Unternehmergezell- schaft haftungsbeschränkt	93 563	105 916 438	21 125	31 676 961	3 537	8 900 397	68 901	65 339 080
Erwerbs- und Wirtschafts- genossenschaften	134	387 777	48	234 064	•	•	•	•
Betriebe gewerbl. Art von Körp. des öffentl. Rechts	22	16 088	6	13 009	•	•	•	•
Sonstige Rechtsformen	4 310	4 589 689	807	1 326 072	176	466 862	3 327	2 796 755
Zusammen ...	515 035	257 257 205	47 868	73 549 016	12 808	23 873 327	454 359	159 834 862
	G Handel; Instandhaltung und Reparatur von Kfz		45 Handel m. Kraftfahrz.; Instandh. u. Rep. v. Kfz		46 Großhandel (ohne Handel mit Kraftfahrzeugen)		46.3 Gh.m.Nahrungs-, Genussm.,Getränken u.Tabakw.	
Einzelunternehmen	734 555	221 171 289	109 901	35 789 513	143 668	48 618 265	8 177	7 838 214
OHG einschl. Gesellsch. des bürgerl. Rechts	52 017	48 028 497	7 818	6 661 837	9 386	17 291 215	990	7 036 776
Kommanditgesell. einschl. GmbH & Co. KG	34 046	538 112 347	5 630	46 079 416	14 503	293 892 950	2 090	93 754 527
AG, KGaA., Europäische AG und sonst. Kapitalgesell.	1 241	127 522 639	121	12 067 888	701	55 571 417	53	7 404 905
GmbH, Unternehmergezell- schaft haftungsbeschränkt	166 165	649 991 147	24 372	85 502 181	75 089	454 009 870	7 388	75 191 987
Erwerbs- und Wirtschafts- genossenschaften	1 099	35 015 345	•	•	•	•	309	8 313 915
Betriebe gewerbl. Art von Körp. des öffentl. Rechts	94	55 791	•	•	•	•	–	–
Sonstige Rechtsformen	19 158	225 582 607	1 029	12 457 193	12 184	193 076 371	1 400	16 754 326
Zusammen ...	1 008 375	1 845 479 663	148 886	198 568 830	256 412	1 095 290 891	20 407	216 294 650

1 Einschließlich Steuerpflichtige mit negativen Lieferungen und Leistungen im Endergebnis.

2 Umsätze der Unternehmen. Ohne Umsatzsteuer.

5 Rechtsform

5.1 Steuerpflichtige und deren Lieferungen und Leistungen 2012 nach Wirtschaftszweigen

Rechtsform	Steuer- pflichtige ¹	Lieferungen und Leistungen ²	Steuer- pflichtige ¹	Lieferungen und Leistungen ²	Steuer- pflichtige ¹	Lieferungen und Leistungen ²	Steuer- pflichtige ¹	Lieferungen und Leistungen ²
	Anzahl	1 000 EUR	Anzahl	1 000 EUR	Anzahl	1 000 EUR	Anzahl	1 000 EUR
	46.4 Großhandel m.Gebrauchs- und Verbrauchsgütern		46.5 Gh.m.Geräten d.Informations- u.Kommunikationstechnik		46.6 Gh.m.sonst. Maschinen, Ausrüstungen und Zubehör		47 Einzelhandel (oh.Handel mit Kraftfahrzeugen)	
Einzelunternehmen	12 639	5 291 654	1 357	560 490	7 955	4 988 533	480 986	136 763 511
OHG einschl. Gesellsch. des bürgerl. Rechts	1 464	2 747 440	142	422 687	770	841 814	34 813	24 075 445
Kommanditgesell. einschl. GmbH & Co. KG	2 729	48 266 285	289	3 161 699	1 924	13 562 318	13 913	198 139 982
AG, KGaA., Europäische AG und sonst. Kapitalgesell.	171	13 145 623	87	3 394 755	100	1 929 057	419	59 883 334
GmbH, Unternehmergezell- schaft haftungsbeschränkt	15 681	100 491 264	3 161	30 747 137	11 290	45 296 910	66 704	110 479 096
Erwerbs- und Wirtschafts- genossenschaften	•	•	–	–	•	•	•	•
Betriebe gewerbl. Art von Körp. des öffentl. Rechts	•	•	–	–	•	•	•	•
Sonstige Rechtsformen	2 683	55 115 888	576	23 563 697	1 546	13 694 519	5 945	20 049 043
Zusammen ...	35 431	230 990 014	5 612	61 850 465	23 617	80 861 921	603 077	551 619 942
	47.1 Einzelh.m.Waren versch. Art (i.Verkaufsräumen)		H Verkehr und Lagerei		49 Landverkehr u.Transport in Rohrfernleitungen		49.4 Güterbeförd. im Straßenverkehr, Umzugstransporte	
Einzelunternehmen	62 108	21 675 697	112 422	24 674 222	75 877	16 790 273	41 306	12 117 827
OHG einschl. Gesellsch. des bürgerl. Rechts	5 110	9 748 014	5 478	11 287 856	3 554	1 623 342	1 795	1 053 006
Kommanditgesell. einschl. GmbH & Co. KG	1 957	111 184 250	9 789	53 109 909	2 502	9 936 298	1 691	7 301 343
AG, KGaA., Europäische AG und sonst. Kapitalgesell.	•	•	183	46 414 707	•	•	16	115 495
GmbH, Unternehmergezell- schaft haftungsbeschränkt	•	•	26 170	72 820 594	•	•	6 992	11 471 030
Erwerbs- und Wirtschafts- genossenschaften	115	1 870 974	115	311 475	•	•	5	37 891
Betriebe gewerbl. Art von Körp. des öffentl. Rechts	20	2 004	75	897 411	•	•	–	–
Sonstige Rechtsformen	1 014	774 198	10 380	4 528 299	9 213	523 533	340	187 378
Zusammen ...	78 668	207 035 488	164 612	214 044 474	101 929	69 694 798	52 145	32 283 971
	52.29.1 Spedition		53 Post-, Kurier- und Expressdienste		I Gastgewerbe		55 Beherbergung	
Einzelunternehmen	9 115	4 634 314	19 080	1 744 306	248 729	34 661 355	50 249	8 199 440
OHG einschl. Gesellsch. des bürgerl. Rechts	688	3 302 777	379	3 696 510	25 098	4 962 340	11 758	1 872 954
Kommanditgesell. einschl. GmbH & Co. KG	1 958	23 560 719	•	•	4 841	8 137 112	2 153	3 601 191
AG, KGaA., Europäische AG und sonst. Kapitalgesell.	42	837 054	•	•	82	881 200	43	767 292
GmbH, Unternehmergezell- schaft haftungsbeschränkt	8 727	33 082 059	•	•	23 595	19 792 487	6 972	9 429 898
Erwerbs- und Wirtschafts- genossenschaften	•	•	•	•	39	10 131	12	1 262
Betriebe gewerbl. Art von Körp. des öffentl. Rechts	•	•	•	•	397	501 146	98	225 520
Sonstige Rechtsformen	212	993 518	72	49 538	13 852	2 959 983	910	835 573
Zusammen ...	20 745	66 437 240	21 207	25 564 682	316 633	71 905 755	72 195	24 933 131
	56 Gastronomie		J Information und Kommunikation		58 Verlagswesen		61 Telekommunikation	
Einzelunternehmen	198 480	26 461 915	170 968	10 079 029	7 465	832 876	2 903	156 201
OHG einschl. Gesellsch. des bürgerl. Rechts	13 340	3 089 386	12 662	8 435 794	1 625	1 258 552	•	•
Kommanditgesell. einschl. GmbH & Co. KG	2 688	4 535 921	7 096	36 236 694	1 344	16 231 554	•	•
AG, KGaA., Europäische AG und sonst. Kapitalgesell.	39	113 907	1 950	52 693 500	106	5 544 071	48	34 689 526
GmbH, Unternehmergezell- schaft haftungsbeschränkt	16 623	10 362 589	60 539	85 242 902	5 503	13 335 693	1 429	15 293 570
Erwerbs- und Wirtschafts- genossenschaften	27	8 869	91	1 519 467	•	•	•	•
Betriebe gewerbl. Art von Körp. des öffentl. Rechts	299	275 627	98	574 748	•	•	•	•
Sonstige Rechtsformen	12 942	2 124 409	2 850	2 179 585	590	424 000	81	99 968
Zusammen ...	244 438	46 972 624	256 254	196 961 718	16 662	37 836 800	4 859	61 434 612

1 Einschließlich Steuerpflichtige mit negativen Lieferungen und Leistungen im Endergebnis.

2 Umsätze der Unternehmen. Ohne Umsatzsteuer.

5 Rechtsform

5.1 Steuerpflichtige und deren Lieferungen und Leistungen 2012 nach Wirtschaftszweigen

Rechtsform	Steuerpflichtige ¹	Lieferungen und Leistungen ²	Steuerpflichtige ¹	Lieferungen und Leistungen ²	Steuerpflichtige ¹	Lieferungen und Leistungen ²	Steuerpflichtige ¹	Lieferungen und Leistungen ²
	Anzahl	1 000 EUR	Anzahl	1 000 EUR	Anzahl	1 000 EUR	Anzahl	1 000 EUR
	62 Erbr.v.Dienstleist.der Informationstechnologie		K Erbr. v. Finanz- u. Versicherungsdienstleist.		L Grundstücks- und Wohnungswesen		68.2 Verm.,Verp.v.eig. od.geleast.Grdst.,Geb.,Wohn.	
Einzelunternehmen	107 821	5 707 975	47 273	1 720 892	317 597	33 070 426	260 667	27 515 247
OHG einschl. Gesellsch. des bürgerl. Rechts	6 100	1 034 599	2 398	605 225	154 399	19 248 759	143 625	15 878 553
Kommanditgesell. einschl. GmbH & Co. KG	3 101	8 727 284	7 608	11 798 593	47 670	43 721 230	29 067	25 784 407
AG, KGaA., Europäische AG und sonst. Kapitalgesell.	1 399	8 948 706	1 671	21 163 324	928	6 527 326	306	3 891 422
GmbH, Unternehmergesellsch. haftungsbeschränkt	36 839	38 053 533	31 518	25 397 387	55 360	42 400 288	14 879	19 404 691
Erwerbs- und Wirtschaftsgenossenschaften	29	1 295 163	1 162	3 891 048	1 343	8 545 945	1 119	7 763 142
Betriebe gewerbl. Art von Körp. des öffentl. Rechts	29	117 102	515	11 875 494	373	185 114	349	147 156
Sonstige Rechtsformen	1 007	830 454	903	5 122 889	6 624	7 537 541	5 829	7 007 467
Zusammen ...	156 325	64 714 816	93 048	81 574 851	584 294	161 236 629	455 841	107 392 085
	M Erbr. v. freiberufl.,wiss.u.techn.Dienstl.		69 Rechts- und Steuerberatung, Wirtschaftsprüfung		70 Verwalt.u.Führ.v.Untern. u.Betr.; Untern.beratung		71 Archit.,Ing.bür.; techn.,physikal.u.chem.Unters.	
Einzelunternehmen	657 208	51 838 860	142 036	15 002 966	120 819	7 928 656	187 877	17 210 112
OHG einschl. Gesellsch. des bürgerl. Rechts	50 528	26 129 147	20 299	17 469 187	5 485	990 072	13 662	5 231 786
Kommanditgesell. einschl. GmbH & Co. KG	10 966	20 322 692	537	923 022	4 699	9 121 177	2 700	4 983 621
AG, KGaA., Europäische AG und sonst. Kapitalgesell.	2 416	16 248 741	197	3 930 200	1 441	7 685 480	291	3 002 731
GmbH, Unternehmergesellsch. haftungsbeschränkt	151 037	106 995 115	11 160	7 734 613	88 422	45 596 677	27 660	27 869 781
Erwerbs- und Wirtschaftsgenossenschaften	153	69 815	5	744	78	15 258	22	26 498
Betriebe gewerbl. Art von Körp. des öffentl. Rechts	175	693 150	11	1 880	29	174 787	61	162 573
Sonstige Rechtsformen	5 125	7 339 767	306	1 040 006	1 719	1 935 966	763	2 420 573
Zusammen ...	877 608	229 637 287	174 551	46 102 618	222 692	73 448 072	233 036	60 907 676
	73 Werbung und Marktforschung		N Erbr. v. sonst. Wirtsch. Dienstleistungen		77 Vermietung von beweglichen Sachen		P Erziehung und Unterricht	
Einzelunternehmen	52 722	3 534 139	247 154	25 048 130	31 186	6 885 251	84 955	4 657 787
OHG einschl. Gesellsch. des bürgerl. Rechts	3 747	699 208	17 006	5 429 094	5 491	2 994 150	3 604	477 123
Kommanditgesell. einschl. GmbH & Co. KG	1 423	4 079 925	8 334	26 782 642	2 524	9 418 940	425	555 197
AG, KGaA., Europäische AG und sonst. Kapitalgesell.	136	935 296	469	8 596 675	82	1 087 249	•	•
GmbH, Unternehmergesellsch. haftungsbeschränkt	11 620	18 399 445	48 478	69 783 508	6 335	14 311 982	6 409	4 530 979
Erwerbs- und Wirtschaftsgenossenschaften	•	•	192	2 273 091	35	15 507	12	3 230
Betriebe gewerbl. Art von Körp. des öffentl. Rechts	•	•	202	249 083	17	16 566	•	•
Sonstige Rechtsformen	1 402	360 272	4 655	5 325 865	501	3 662 024	•	•
Zusammen ...	71 079	28 143 241	326 490	143 488 088	46 171	38 391 668	97 215	13 567 002
	Q Gesundheits- und Sozialwesen		R Kunst, Unterhaltung und Erholung		S Erbringung von sonstigen Dienstleistungen			
Einzelunternehmen	100 514	15 311 466	203 916	10 481 970	353 063	21 074 794		
OHG einschl. Gesellsch. des bürgerl. Rechts	12 643	9 722 795	13 852	2 989 960	14 803	2 211 627		
Kommanditgesell. einschl. GmbH & Co. KG	1 242	5 795 864	2 349	3 181 487	3 683	3 611 206		
AG, KGaA., Europäische AG und sonst. Kapitalgesell.	95	7 015 221	113	1 055 410	418	589 169		
GmbH, Unternehmergesellsch. haftungsbeschränkt	10 020	43 201 612	12 441	12 002 788	27 154	13 114 862		
Erwerbs- und Wirtschaftsgenossenschaften	48	51 240	16	3 287	283	534 699		
Betriebe gewerbl. Art von Körp. des öffentl. Rechts	259	17 626 254	634	3 286 031	871	1 893 432		
Sonstige Rechtsformen	5 415	43 296 027	28 679	4 766 364	31 671	14 570 763		
Zusammen ...	130 236	142 020 479	262 000	37 767 298	431 946	57 600 553		

1 Einschließlich Steuerpflichtige mit negativen Lieferungen und Leistungen im Endergebnis.

2 Umsätze der Unternehmen. Ohne Umsatzsteuer.

5 Rechtsform

5.2 Steuerpflichtige und deren Lieferungen und Leistungen 2012 nach ausführlichem Rechtsformschlüssel

Rechtsform	Steuer- pflichtige ¹	Lieferungen und Leistungen ²
	Anzahl	1 000 EUR
Natürliche Personen; Einzelunternehmen	4 590 166	610 457 309
11 Hausgewerbetreibende u.s.w.	3 832	149 172
12 Sonstige Einzelgewerbetreibende	3 111 717	479 145 290
13 Land- und Forstwirte	139 560	17 006 723
14 Angehörige der freien Berufe	604 794	53 578 302
15 Sonstige selbständig tätige Personen	157 999	12 077 460
16 Personen mit Beteiligungen an gewerblichen Personengesellschaften	43 009	7 952 627
19 Sonstige natürliche Personen	529 255	40 547 734
Personengesellschaften	750 077	1 497 563 541
20 Atypische stille Gesellschaften	1 088	1 905 778
21 Offene Handelsgesellschaften	18 930	47 215 168
22 Kommanditgesellschaften	23 616	145 870 055
23 GmbH & Co. KG	180 232	1 073 150 326
24 GmbH & Co. OHG	852	33 397 670
25 Aktiengesellschaften & Co. KG	956	71 353 281
26 Aktiengesellschaften & Co. OHG	586	5 583 764
27 Gesellschaften des bürgerlichen Rechts	407 232	93 799 180
28 Europäische wirtschaftliche Interessenvereinigung	117	71 173
29 Ähnliche Gesellschaften	116 468	25 217 145
Kapitalgesellschaften	836 160	3 286 598 628
31 Aktiengesellschaften	11 603	837 439 240
32 Kommanditgesellschaften auf Aktien	178	58 976 392
35 Gesellschaften mit beschränkter Haftung	799 977	2 244 921 973
36 Europäische Aktiengesellschaft	156	143 088 109
37 Unternehmungsgesellschaft = UG (haftungsbeschränkt)	24 191	2 066 100
39 Sonstige Kapitalgesellschaft	55	106 814
Erwerbs- und Wirtschaftsgenossenschaften	7 582	68 584 856
41 Kreditgenossenschaften (nur an Mitglieder)	898	3 299 987
42 Genossenschaftliche Zentralkassen (nur an Mitglieder)	118	501 794
43 Landwirtschaftliche Nutzungs- und Verwertungsgenossenschaften	1 895	16 790 347
44 Realgemeinden	•	•
45 Europäische Genossenschaft	•	•
49 Andere Erwerbs- und Wirtschaftsgenossenschaften	4 483	47 983 433
Betriebe gewerblicher Art von Körperschaften des öffentlichen Rechts	9 626	49 279 104
71 Staatsbanken	•	•
72 Sparkassen (öffentlich und unter Staatsaufsicht)	431	8 230 567
73 Sonstige Kreditanstalten des öffentlichen Rechts	•	•
74 Öffentlich-rechtliche Versorgungs-, Verkehrs- und Hafenbetriebe	2 948	6 093 307
79 Sonstige Betriebe gewerblicher Art von Körperschaften des öffentlichen Rechts	6 229	33 128 246
Sonstige Rechtsformen	145 631	413 679 441
Sonstige juristische Personen des privaten Rechts	69 340	56 098 867
51 Versicherungsvereine auf Gegenseitigkeit	146	1 123 014
59 Sonstige juristische Personen des privaten Rechts	69 194	54 975 852
Personenvereinigungen und Vermögensmassen	18 344	16 172 656
61 Nicht rechtsfähige Vereine, Anstalten, Stiftungen und andere Zweckvermögen	18 344	16 172 656
Körperschaften des öffentlichen Rechts (außer Gruppe 7)	4 497	12 225 556
81 Gebietskörperschaften	3 312	8 285 406
82 Öffentlich-rechtliche Religionsgesellschaften	889	1 859 595
83 Sonstige juristische Personen des öffentl. Rechts	296	2 080 556
Ausländische und sonstige nichtnatürliche Rechtsformen	53 450	329 182 362
90 Sonstige ausländische Rechtsform	24 681	172 351 095
91 Ausländische Kapitalgesellschaften	26 622	152 922 026
92 Ausländische Personengesellschaften	2 147	3 909 241
99 Sonstige nichtnatürliche Rechtsform	–	–
Insgesamt	6 339 242	5 926 162 878

¹ Einschließlich Steuerpflichtige mit negativen Lieferungen und Leistungen im Endergebnis.

² Umsätze der Unternehmen. Ohne Umsatzsteuer.

6 Bundesländer

6.1 Steuerpflichtige und deren Lieferungen und Leistungen 2012 nach Wirtschaftszweigen

Bundesland	Steuer- pflichtige ¹	Lieferungen und Leistungen ²	Steuer- pflichtige ¹	Lieferungen und Leistungen ²	Steuer- pflichtige ¹	Lieferungen und Leistungen ²
	Anzahl	1 000 EUR	Anzahl	1 000 EUR	Anzahl	1 000 EUR
	A-S Wirtschaftszweige insgesamt		A Land- und Forstwirtschaft, Fischerei		B Bergbau und Gewinnung von Steinen und Erden	
Baden-Württemberg	913 594	984 374 746	36 851	4 056 122	315	1 211 116
Bayern	1 236 806	991 793 144	42 592	6 470 882	755	1 605 692
Berlin	367 320	190 283 817	260	35 802	19	232 835
Brandenburg	179 675	81 358 532	5 487	2 743 126	51	25 246
Bremen	39 469	69 650 495	102	140 585	12	20 657
Hamburg	164 878	447 241 171	712	140 983	38	7 700 037
Hessen	490 669	464 560 382	10 472	1 641 218	248	3 162 978
Mecklenburg-Vorpommern	97 543	46 701 154	4 231	3 084 245	43	45 723
Niedersachsen	522 176	532 395 344	31 982	11 014 610	438	2 166 431
Nordrhein-Westfalen	1 176 137	1 413 257 100	22 183	5 229 619	421	4 976 399
Rheinland-Pfalz	312 558	216 874 112	16 709	2 284 936	183	1 058 824
Saarland	74 092	71 404 938	793	125 741	29	63 386
Sachsen	294 721	128 735 844	5 903	2 690 638	119	175 236
Sachsen-Anhalt	128 503	68 159 957	4 218	2 980 373	93	620 551
Schleswig-Holstein	199 850	159 471 038	9 764	1 914 281	90	99 065
Thüringen	141 251	59 901 103	3 201	2 364 397	75	72 461
Deutschland ...	6 339 242	5 926 162 878	195 460	46 917 558	2 929	23 236 638
	C Verarbeitendes Gewerbe		10 Herstellung v.Nahrungs- und Futtermitteln		17 Herstellung von Papier, Pappe und Waren daraus	
Baden-Württemberg	59 582	402 483 194	6 538	16 240 554	609	7 566 550
Bayern	59 852	382 466 769	8 537	27 305 814	553	8 710 309
Berlin	9 258	26 666 432	859	3 426 852	73	348 691
Brandenburg	7 301	18 842 487	1 037	1 989 277	46	968 204
Bremen	1 908	19 917 865	215	9 753 930	27	867 806
Hamburg	4 973	176 104 630	439	8 459 441	68	2 476 531
Hessen	28 618	127 166 074	3 926	11 632 888	327	2 139 125
Mecklenburg-Vorpommern	4 455	10 811 583	655	2 953 076	11	7 183
Niedersachsen	26 516	234 354 512	3 922	29 996 532	279	4 455 544
Nordrhein-Westfalen	68 557	410 532 185	5 786	42 108 410	683	9 624 428
Rheinland-Pfalz	20 550	94 942 615	2 726	6 257 142	154	3 937 534
Saarland	3 469	20 451 656	583	1 199 209	18	94 537
Sachsen	17 855	30 176 274	2 623	3 601 223	162	672 395
Sachsen-Anhalt	7 175	25 633 165	1 049	3 092 243	40	788 011
Schleswig-Holstein	8 693	33 851 520	1 194	6 863 006	119	926 316
Thüringen	9 573	18 269 405	1 352	1 901 506	65	618 670
Deutschland ...	338 335	2 032 670 365	41 441	176 781 105	3 234	44 201 834
	18 H.v.Druckerz.;Vervielf.v. besp.Ton-, Bild-u.Dat.tr.		19 Kokerei und Mineralölverarbeitung		20 Herstellung von chemischen Erzeugnissen	
Baden-Württemberg	3 249	3 617 104	28	9 565 796	997	12 446 132
Bayern	3 562	5 946 254	23	15 950 061	1 104	12 699 974
Berlin	989	919 462	–	–	145	477 493
Brandenburg	289	135 998	•	•	134	650 484
Bremen	167	143 002	5	10 527	47	238 072
Hamburg	677	905 746	37	126 325 252	118	5 332 599
Hessen	1 888	1 461 067	23	60 500	754	14 135 787
Mecklenburg-Vorpommern	180	125 018	7	4 987	54	118 744
Niedersachsen	1 597	1 680 062	15	345 332	509	7 844 915
Nordrhein-Westfalen	4 491	4 602 562	22	663 971	1 280	66 084 547
Rheinland-Pfalz	1 055	561 319	5	7 682	363	25 607 050
Saarland	190	86 825	•	•	59	146 945
Sachsen	664	489 874	10	37 236	276	758 266
Sachsen-Anhalt	270	199 302	•	•	207	7 917 847
Schleswig-Holstein	621	1 231 473	•	•	231	1 669 626
Thüringen	316	304 333	•	•	147	381 108
Deutschland ...	20 205	22 409 401	206	159 870 121	6 425	156 509 590

1 Einschließlich Steuerpflichtige mit negativen Lieferungen und Leistungen im Endergebnis.

2 Umsätze der Unternehmen. Ohne Umsatzsteuer.

6 Bundesländer

6.1 Steuerpflichtige und deren Lieferungen und Leistungen 2012 nach Wirtschaftszweigen

Bundesland	Steuerpflichtige ¹		Lieferungen und Leistungen ²		Steuerpflichtige ¹		Lieferungen und Leistungen ²		Steuerpflichtige ¹		Lieferungen und Leistungen ²	
	Anzahl	1 000 EUR	Anzahl	1 000 EUR	Anzahl	1 000 EUR	Anzahl	1 000 EUR	Anzahl	1 000 EUR	Anzahl	1 000 EUR
	21 Herstellung von pharmazeutischen Erzeugnissen				22 Herstellung von Gummi- und Kunststoffwaren				23 H.v.Glas,Glasw.,Keramik,Verarb.v. Steinen u.Erden			
Baden-Württemberg	247	17 563 019	1 778	19 025 358	2 327	6 480 074						
Bayern	235	5 373 706	1 548	14 178 584	3 267	9 383 021						
Berlin	77	4 858 522	165	317 692	297	262 468						
Brandenburg	25	181 960	232	959 523	492	438 170						
Bremen	•	•	49	67 727	74	140 520						
Hamburg	40	771 767	85	352 425	206	1 095 231						
Hessen	161	22 042 212	859	7 279 010	1 318	3 644 038						
Mecklenburg-Vorpommern	20	139 449	114	318 889	319	283 034						
Niedersachsen	125	2 251 634	915	17 013 681	1 348	5 713 794						
Nordrhein-Westfalen	229	4 090 011	2 632	16 623 823	2 988	12 732 761						
Rheinland-Pfalz	57	9 902 815	611	6 084 695	1 365	4 772 428						
Saarland	20	546 252	81	3 757 977	201	749 555						
Sachsen	•	•	422	1 476 043	1 106	1 161 843						
Sachsen-Anhalt	22	392 474	252	1 030 611	455	847 676						
Schleswig-Holstein	49	2 418 813	229	1 405 197	389	925 585						
Thüringen	19	73 991	356	1 459 367	773	1 093 587						
Deutschland ...	1 369	70 902 212	10 328	91 350 604	16 925	49 723 787						
	24 Metallherzeugung und -bearbeitung				25 Herstellung von Metallserzeugnissen				26 H.v.DV-Gerät.,elektron. u. opt. Erzeugnissen			
Baden-Württemberg	1 594	15 224 374	11 876	33 138 529	3 345	29 143 840						
Bayern	833	4 555 174	8 846	16 080 771	3 347	57 738 695						
Berlin	57	271 050	917	1 006 587	723	4 302 874						
Brandenburg	95	2 947 254	1 669	1 551 905	359	1 309 939						
Bremen	38	3 045 833	269	375 900	111	761 187						
Hamburg	60	9 453 949	469	387 859	329	2 797 066						
Hessen	307	6 254 151	4 044	8 810 350	2 446	7 579 083						
Mecklenburg-Vorpommern	48	235 702	868	961 817	170	339 447						
Niedersachsen	296	13 231 629	4 402	9 214 864	1 237	3 391 565						
Nordrhein-Westfalen	1 217	50 473 097	13 879	40 640 817	3 499	16 840 862						
Rheinland-Pfalz	124	3 250 362	3 936	5 618 976	804	2 353 242						
Saarland	55	6 573 066	681	1 557 035	169	204 513						
Sachsen	278	1 627 333	3 540	4 292 970	811	4 025 821						
Sachsen-Anhalt	134	1 771 267	1 907	2 369 818	248	846 143						
Schleswig-Holstein	87	204 201	1 239	1 281 972	527	1 287 713						
Thüringen	84	860 162	2 208	2 985 835	444	1 781 953						
Deutschland ...	5 307	119 978 603	60 750	130 276 007	18 569	134 703 941						
	27 Herstellung von elektrisch. Ausrüstungen				28 Maschinenbau				29 H.v.Kraftwagen und Kraftwagenteilen			
Baden-Württemberg	2 046	15 837 241	5 267	59 600 290	801	125 377 553						
Bayern	1 948	15 780 059	4 143	38 607 318	769	81 116 647						
Berlin	318	1 521 467	343	1 338 493	84	667 746						
Brandenburg	208	431 760	356	503 699	123	600 533						
Bremen	73	1 034 385	176	1 229 295	30	56 629						
Hamburg	154	988 585	325	4 239 146	54	337 375						
Hessen	1 173	7 335 115	2 511	10 658 923	393	13 677 945						
Mecklenburg-Vorpommern	124	110 701	211	803 935	38	247 579						
Niedersachsen	992	5 034 895	2 373	16 341 452	580	105 027 988						
Nordrhein-Westfalen	2 943	20 291 370	6 822	56 825 174	1 037	35 082 410						
Rheinland-Pfalz	1 016	1 680 970	1 679	7 102 143	336	5 892 163						
Saarland	95	760 800	263	1 718 296	47	1 700 864						
Sachsen	485	1 118 621	1 182	5 214 533	345	1 878 617						
Sachsen-Anhalt	173	547 505	480	2 148 833	93	246 481						
Schleswig-Holstein	278	623 381	774	4 415 465	84	1 203 605						
Thüringen	289	822 624	551	1 619 239	128	1 279 091						
Deutschland ...	12 315	73 919 480	27 456	212 366 233	4 942	374 393 227						

1 Einschließlich Steuerpflichtige mit negativen Lieferungen und Leistungen im Endergebnis.

2 Umsätze der Unternehmen. Ohne Umsatzsteuer.

6 Bundesländer

6.1 Steuerpflichtige und deren Lieferungen und Leistungen 2012 nach Wirtschaftszweigen

Bundesland	Steuerpflichtige ¹	Lieferungen und Leistungen ²	Steuerpflichtige ¹	Lieferungen und Leistungen ²	Steuerpflichtige ¹	Lieferungen und Leistungen ²
	Anzahl	1 000 EUR	Anzahl	1 000 EUR	Anzahl	1 000 EUR
	30 Sonstiger Fahrzeugbau		31 Herstellung von Möbeln		D Energieversorgung	
Baden-Württemberg	295	3 764 627	2 080	4 357 212	133 983	38 397 866
Bayern	318	30 841 114	3 347	3 896 300	225 734	43 170 037
Berlin	•	•	589	167 263	3 417	21 485 305
Brandenburg	80	1 378 964	262	326 562	12 590	5 925 804
Bremen	57	953 690	61	59 508	1 289	2 887 545
Hamburg	•	•	186	58 303	1 522	3 174 689
Hessen	198	823 741	921	687 808	50 097	25 076 825
Mecklenburg-Vorpommern	122	2 078 516	129	176 663	5 523	2 486 467
Niedersachsen	337	1 682 983	1 369	1 769 511	67 589	24 892 861
Nordrhein-Westfalen	408	1 829 206	3 741	7 888 803	114 517	112 812 258
Rheinland-Pfalz	115	505 467	691	663 126	45 415	7 151 791
Saarland	7	7 032	119	39 677	12 757	3 226 380
Sachsen	96	246 470	687	376 436	12 499	17 060 369
Sachsen-Anhalt	58	223 179	209	172 760	9 326	3 857 080
Schleswig-Holstein	316	946 072	275	144 135	18 435	9 709 169
Thüringen	46	105 970	369	400 234	8 917	3 748 127
Deutschland ...	2 665	48 307 733	15 035	21 184 299	723 610	325 062 575
	35.1 Elektrizitätsversorgung		35.2 Gasversorgung		E Wasserversorgung;Abw., Abf.ents.,Bes.v.Umweltv.	
Baden-Württemberg	132 804	34 850 626	353	2 572 880	2 311	3 459 250
Bayern	223 616	37 628 154	889	5 147 575	3 272	5 559 943
Berlin	3 330	19 246 163	17	2 199 837	323	3 282 862
Brandenburg	12 381	4 162 421	121	1 261 937	618	1 316 206
Bremen	1 267	2 850 807	9	28 500	66	623 109
Hamburg	1 468	3 025 886	14	31 136	217	1 892 915
Hessen	49 690	15 835 341	168	9 121 977	1 229	3 083 270
Mecklenburg-Vorpommern	5 328	1 870 660	•	•	272	531 787
Niedersachsen	66 772	23 688 583	359	1 075 601	1 378	4 064 305
Nordrhein-Westfalen	113 607	107 136 232	478	5 605 978	2 201	14 619 852
Rheinland-Pfalz	45 134	6 132 054	106	968 681	733	2 167 720
Saarland	12 674	2 483 631	22	722 124	205	433 042
Sachsen	12 327	10 944 378	•	•	786	1 765 569
Sachsen-Anhalt	9 136	2 963 564	107	243 230	535	1 060 893
Schleswig-Holstein	17 782	8 940 011	459	416 952	553	903 422
Thüringen	8 830	3 398 892	28	247 575	463	970 596
Deutschland ...	716 146	285 157 402	3 307	34 891 504	15 162	45 734 741
	F Baugewerbe		41 Hochbau		42 Tiefbau	
Baden-Württemberg	62 391	41 859 739	6 613	15 010 902	1 098	2 275 506
Bayern	85 331	49 054 089	8 198	14 689 596	1 658	4 433 531
Berlin	24 917	8 521 246	1 655	1 913 374	521	721 467
Brandenburg	34 016	8 617 327	1 679	1 816 525	859	868 886
Bremen	2 653	2 983 194	238	635 664	104	386 981
Hamburg	8 171	5 809 689	713	1 031 404	238	362 317
Hessen	33 081	16 693 952	3 683	4 441 286	863	1 680 481
Mecklenburg-Vorpommern	14 459	4 619 362	1 224	888 802	389	489 721
Niedersachsen	41 296	25 798 927	5 705	7 454 038	1 626	4 537 006
Nordrhein-Westfalen	87 691	47 351 619	8 327	14 569 805	1 956	3 267 516
Rheinland-Pfalz	24 724	13 655 974	2 636	4 910 270	884	1 474 908
Saarland	5 283	2 641 787	578	804 458	251	274 716
Sachsen	38 005	10 957 488	2 592	2 120 357	874	1 139 595
Sachsen-Anhalt	17 393	5 675 059	1 376	942 582	532	677 579
Schleswig-Holstein	16 383	7 553 726	1 592	1 561 859	480	730 839
Thüringen	19 241	5 464 028	1 059	758 093	475	552 280
Deutschland ...	515 035	257 257 205	47 868	73 549 016	12 808	23 873 327

1 Einschließlich Steuerpflichtige mit negativen Lieferungen und Leistungen im Endergebnis.

2 Umsätze der Unternehmen. Ohne Umsatzsteuer.

6 Bundesländer

6.1 Steuerpflichtige und deren Lieferungen und Leistungen 2012 nach Wirtschaftszweigen

Bundesland	Steuerpflichtige ¹	Lieferungen und Leistungen ²	Steuerpflichtige ¹	Lieferungen und Leistungen ²	Steuerpflichtige ¹	Lieferungen und Leistungen ²
	Anzahl	1 000 EUR	Anzahl	1 000 EUR	Anzahl	1 000 EUR
	43 Vorber.Baustellenarb., Bauinst.u.so.Ausb.gew.		G Handel; Instandhaltung und Reparatur von Kfz		45 Handel m. Kraftfahrz.; Instandh. u. Rep. v. Kfz	
Baden-Württemberg	54 680	24 573 330	139 698	342 877 530	21 436	31 071 354
Bayern	75 475	29 930 963	182 369	259 449 988	28 635	34 284 275
Berlin	22 741	5 886 405	43 007	56 627 535	5 048	2 989 290
Brandenburg	31 478	5 931 916	27 489	18 833 612	4 932	3 511 532
Bremen	2 311	1 960 549	7 249	26 193 140	829	1 117 569
Hamburg	7 220	4 415 968	24 506	173 720 342	2 522	4 304 774
Hessen	28 535	10 572 185	76 901	118 340 549	11 145	23 968 225
Mecklenburg-Vorpommern	12 846	3 240 840	15 358	10 393 812	2 665	1 748 453
Niedersachsen	33 965	13 807 884	92 446	143 986 422	13 251	16 403 949
Nordrhein-Westfalen	77 408	29 514 298	208 676	486 555 315	27 333	45 501 395
Rheinland-Pfalz	21 204	7 270 796	50 982	56 749 835	8 278	10 883 644
Saarland	4 454	1 562 614	12 357	31 182 897	2 014	6 205 606
Sachsen	34 539	7 697 536	48 518	26 980 518	7 894	5 802 818
Sachsen-Anhalt	15 485	4 054 898	21 723	13 585 248	3 947	2 883 917
Schleswig-Holstein	14 311	5 261 028	32 150	67 196 250	4 467	4 731 335
Thüringen	17 707	4 153 655	24 946	12 806 671	4 490	3 160 692
Deutschland ...	454 359	159 834 862	1 008 375	1 845 479 663	148 886	198 568 830
	46 Großhandel (ohne Handel mit Kraftfahrzeugen)		46.3 Gh.m.Nahrungs-, Genussm.,Getränken u.Tabakw.		46.4 Großhandel m.Gebräuchs- und Verbrauchsgütern	
Baden-Württemberg	35 908	201 849 225	2 530	41 228 841	5 880	47 673 892
Bayern	43 427	136 791 502	3 564	22 147 085	6 402	31 512 001
Berlin	8 840	41 874 330	889	3 440 852	1 330	4 613 594
Brandenburg	4 972	7 971 116	313	1 931 400	333	1 178 586
Bremen	1 946	22 840 094	228	4 939 458	269	4 248 908
Hamburg	7 818	141 617 760	946	35 484 390	1 258	21 753 267
Hessen	21 614	73 493 991	1 536	8 448 829	3 310	21 796 445
Mecklenburg-Vorpommern	2 757	3 755 953	173	842 840	162	215 972
Niedersachsen	29 401	86 785 824	2 033	16 458 389	3 174	14 091 325
Nordrhein-Westfalen	56 451	270 961 172	4 662	58 902 055	8 498	64 697 101
Rheinland-Pfalz	13 627	30 414 822	1 392	6 912 846	1 814	7 476 627
Saarland	2 503	10 451 451	241	1 429 401	305	2 128 603
Sachsen	9 807	10 321 005	600	1 938 046	932	906 878
Sachsen-Anhalt	4 300	5 524 641	237	609 526	331	864 650
Schleswig-Holstein	8 311	46 455 651	748	10 229 238	1 041	7 292 562
Thüringen	4 730	4 182 354	315	1 351 455	392	539 605
Deutschland ...	256 412	1 095 290 891	20 407	216 294 650	35 431	230 990 014
	46.5 Gh.m.Geräten d.Informations- u.Kommunik.technik		46.6 Gh.m.sonst. Maschinen, Ausrüstungen und Zubehör		47 Einzelhandel (oh.Handel mit Kraftfahrzeugen)	
Baden-Württemberg	966	19 972 581	3 707	19 583 164	82 354	109 956 950
Bayern	1 236	9 937 136	4 665	9 986 302	110 307	88 374 211
Berlin	262	932 845	571	685 561	29 119	11 763 915
Brandenburg	61	91 341	366	764 361	17 585	7 350 964
Bremen	42	178 164	236	844 142	4 474	2 235 477
Hamburg	145	434 253	631	2 778 274	14 166	27 797 808
Hessen	507	5 083 616	1 851	6 986 829	44 142	20 878 333
Mecklenburg-Vorpommern	31	34 314	289	567 279	9 936	4 889 405
Niedersachsen	502	3 136 745	2 520	8 642 294	49 794	40 796 649
Nordrhein-Westfalen	1 178	16 061 040	4 979	21 952 493	124 892	170 092 748
Rheinland-Pfalz	237	3 056 670	1 269	2 067 798	29 077	15 451 369
Saarland	30	48 864	241	471 766	7 840	14 525 840
Sachsen	194	1 418 200	832	1 368 078	30 817	10 856 695
Sachsen-Anhalt	40	27 619	370	612 501	13 476	5 176 690
Schleswig-Holstein	120	1 323 775	733	3 181 087	19 372	16 009 264
Thüringen	61	113 303	357	369 992	15 726	5 463 625
Deutschland ...	5 612	61 850 465	23 617	80 861 921	603 077	551 619 942

1 Einschließlich Steuerpflichtige mit negativen Lieferungen und Leistungen im Endergebnis.

2 Umsätze der Unternehmen. Ohne Umsatzsteuer.

6 Bundesländer

6.1 Steuerpflichtige und deren Lieferungen und Leistungen 2012 nach Wirtschaftszweigen

Bundesland	Steuerpflichtige ¹	Lieferungen und Leistungen ²	Steuerpflichtige ¹	Lieferungen und Leistungen ²	Steuerpflichtige ¹	Lieferungen und Leistungen ²
	Anzahl	1 000 EUR	Anzahl	1 000 EUR	Anzahl	1 000 EUR
	47.1 Einzelh.m.Waren versch. Art (i.Verkaufsräumen)		H Verkehr und Lagerei		49 Landverkehr u.Transport in Rohrfernleitungen	
Baden-Württemberg	11 258	56 668 981	18 551	16 030 702	12 064	5 835 298
Bayern	14 029	23 012 273	29 320	23 996 645	20 273	9 053 859
Berlin	3 621	1 776 307	8 066	8 274 189	5 591	2 066 062
Brandenburg	2 220	944 423	7 061	5 356 870	5 059	1 236 516
Bremen	731	317 735	2 173	6 591 784	964	685 159
Hamburg	2 229	1 542 558	8 506	18 074 447	3 726	2 336 997
Hessen	6 068	4 810 806	13 459	33 932 198	7 335	21 428 249
Mecklenburg-Vorpommern	1 479	1 830 641	3 260	2 102 499	1 946	707 740
Niedersachsen	6 186	7 194 322	15 100	20 459 937	7 388	4 691 929
Nordrhein-Westfalen	15 994	92 685 510	28 025	60 469 775	17 861	13 821 158
Rheinland-Pfalz	2 820	2 027 472	6 993	4 706 488	4 525	1 677 681
Saarland	1 081	4 412 257	1 336	896 554	936	467 047
Sachsen	4 160	1 703 550	9 009	3 995 306	6 317	1 835 402
Sachsen-Anhalt	1 695	1 093 038	3 747	2 236 561	2 432	1 136 407
Schleswig-Holstein	3 033	5 932 914	5 971	5 054 378	2 842	1 674 619
Thüringen	2 064	1 082 699	4 035	1 866 141	2 670	1 040 674
Deutschland ...	78 668	207 035 488	164 612	214 044 474	101 929	69 694 798
	49.4 Güterbeförd. im Straßenverkehr, Umzugstransporte		52.29.1 Spedition		53 Post-, Kurier- und Expressdienste	
Baden-Württemberg	7 357	3 977 226	2 395	7 257 192	2 691	605 117
Bayern	10 338	6 339 646	3 684	10 690 124	3 341	601 368
Berlin	•	•	422	578 649	1 412	303 570
Brandenburg	1 810	855 931	684	1 489 947	692	101 456
Bremen	294	586 440	382	3 933 336	•	•
Hamburg	•	•	960	7 680 780	1 255	160 409
Hessen	•	•	1 972	5 676 666	2 760	1 242 856
Mecklenburg-Vorpommern	1 150	529 920	466	593 758	327	80 421
Niedersachsen	4 263	2 782 493	1 942	8 598 034	1 624	446 922
Nordrhein-Westfalen	10 336	8 846 897	3 390	13 179 624	3 380	21 226 182
Rheinland-Pfalz	2 636	1 162 885	944	2 095 331	861	197 743
Saarland	583	331 501	134	308 816	•	•
Sachsen	2 590	1 306 265	1 321	1 083 903	•	•
Sachsen-Anhalt	1 320	715 407	578	823 815	373	66 720
Schleswig-Holstein	1 444	1 132 650	805	1 817 416	895	157 506
Thüringen	1 746	675 269	666	629 848	437	76 647
Deutschland ...	52 145	32 283 971	20 745	66 437 240	21 207	25 564 682
	I Gastgewerbe		55 Beherbergung		56 Gastronomie	
Baden-Württemberg	43 001	10 033 317	9 536	3 371 910	33 465	6 661 407
Bayern	55 694	15 612 985	16 398	6 406 074	39 296	9 206 911
Berlin	14 990	4 265 739	2 130	2 067 739	12 860	2 198 000
Brandenburg	8 466	1 267 535	2 288	429 494	6 178	838 041
Bremen	2 205	518 378	258	132 133	1 947	386 245
Hamburg	6 035	2 185 802	821	775 691	5 214	1 410 111
Hessen	24 049	6 754 852	5 022	2 140 805	19 027	4 614 046
Mecklenburg-Vorpommern	8 317	1 611 308	3 828	898 808	4 489	712 501
Niedersachsen	30 230	5 893 300	8 966	2 036 586	21 264	3 856 714
Nordrhein-Westfalen	58 090	13 184 474	7 794	3 341 593	50 296	9 842 881
Rheinland-Pfalz	19 736	3 258 063	4 017	1 076 104	15 719	2 181 959
Saarland	4 796	632 386	335	86 365	4 461	546 021
Sachsen	13 789	2 292 469	3 278	705 182	10 511	1 587 287
Sachsen-Anhalt	7 278	994 218	1 380	278 506	5 898	715 712
Schleswig-Holstein	12 164	2 414 072	4 238	889 228	7 926	1 524 844
Thüringen	7 793	986 857	1 906	296 913	5 887	689 943
Deutschland ...	316 633	71 905 755	72 195	24 933 131	244 438	46 972 624

1 Einschließlich Steuerpflichtige mit negativen Lieferungen und Leistungen im Endergebnis.

2 Umsätze der Unternehmen. Ohne Umsatzsteuer.

6 Bundesländer

6.1 Steuerpflichtige und deren Lieferungen und Leistungen 2012 nach Wirtschaftszweigen

Bundesland	Steuerpflichtige ¹	Lieferungen und Leistungen ²	Steuerpflichtige ¹	Lieferungen und Leistungen ²	Steuerpflichtige ¹	Lieferungen und Leistungen ²
	Anzahl	1 000 EUR	Anzahl	1 000 EUR	Anzahl	1 000 EUR
	J Information und Kommunikation		58 Verlagswesen		61 Telekommunikation	
Baden-Württemberg	31 710	23 815 609	2 259	6 328 659	618	123 097
Bayern	47 849	38 267 731	3 428	6 939 661	665	8 138 028
Berlin	23 296	9 255 587	1 234	3 357 894	428	159 215
Brandenburg	4 707	1 179 998	213	216 031	78	95 149
Bremen	1 751	923 790	112	186 365	47	41 911
Hamburg	10 671	9 517 794	729	3 652 996	191	424 344
Hessen	23 629	13 678 091	1 581	2 137 446	681	1 471 924
Mecklenburg-Vorpommern	2 223	636 126	156	223 053	70	30 933
Niedersachsen	17 728	6 558 728	1 544	2 185 361	540	397 875
Nordrhein-Westfalen	58 140	77 353 826	3 279	10 096 180	851	44 971 522
Rheinland-Pfalz	9 896	5 252 006	623	903 397	•	•
Saarland	2 253	1 180 036	149	326 909	53	49 938
Sachsen	8 794	2 418 527	497	678 287	173	146 836
Sachsen-Anhalt	2 966	742 093	164	165 007	62	33 003
Schleswig-Holstein	7 160	5 186 393	517	319 301	•	•
Thüringen	3 481	995 385	177	120 253	60	123 764
Deutschland ...	256 254	196 961 718	16 662	37 836 800	4 859	61 434 612
	62 Erbr.v.Dienstleist.der Informationstechnologie		K Erbr. v. Finanz- u. Versicherungsdienstleist.		L Grundstücks- und Wohnungswesen	
Baden-Württemberg	20 604	15 200 446	14 713	9 979 915	94 598	14 694 264
Bayern	31 325	14 065 112	16 927	15 091 691	111 080	30 197 386
Berlin	13 726	3 098 213	5 396	816 058	25 566	12 387 394
Brandenburg	3 089	485 457	2 103	314 849	12 225	5 536 252
Bremen	1 090	478 671	924	455 338	3 634	2 154 036
Hamburg	6 211	2 856 589	5 155	8 196 381	13 107	9 713 141
Hessen	15 360	8 348 076	9 049	29 502 574	47 835	14 260 654
Mecklenburg-Vorpommern	1 476	266 241	990	560 520	8 656	2 955 929
Niedersachsen	10 169	2 925 256	6 541	2 179 053	48 830	7 169 625
Nordrhein-Westfalen	30 977	11 782 358	14 890	8 169 719	119 099	36 782 172
Rheinland-Pfalz	7 004	1 661 481	3 513	1 768 194	31 934	3 501 628
Saarland	1 493	726 973	1 047	338 473	8 055	4 436 919
Sachsen	5 549	1 065 419	5 136	1 838 814	22 105	6 454 712
Sachsen-Anhalt	1 837	385 305	2 016	216 960	8 727	1 992 285
Schleswig-Holstein	4 163	934 866	2 865	1 902 218	18 634	5 782 292
Thüringen	2 252	434 355	1 783	244 094	10 209	3 217 940
Deutschland ...	156 325	64 714 816	93 048	81 574 851	584 294	161 236 629
	68.2 Verm.,Verp.v.eig.od.geleast. Grdst.,Geb.,Wohn.		M Erbr. v. freiberufl.,wiss.u.techn.Dienstl.		69 Rechts- und Steuerberatung, Wirtschaftsprüfung	
Baden-Württemberg	78 415	8 714 886	113 945	30 326 606	22 796	6 737 445
Bayern	89 385	18 840 010	158 403	48 245 176	31 780	7 473 016
Berlin	13 180	7 297 230	79 503	12 679 746	12 479	3 162 216
Brandenburg	8 873	4 036 882	19 322	3 357 590	3 565	446 643
Bremen	2 594	1 149 851	7 054	2 679 593	1 578	469 286
Hamburg	8 184	6 033 621	38 361	13 752 793	7 008	3 674 931
Hessen	35 322	7 854 465	77 641	31 724 836	16 196	5 373 341
Mecklenburg-Vorpommern	6 372	2 282 973	10 606	2 541 758	2 062	348 187
Niedersachsen	39 465	5 008 814	64 711	13 279 135	12 770	3 243 286
Nordrhein-Westfalen	95 159	26 670 166	178 177	45 976 967	37 773	10 229 960
Rheinland-Pfalz	26 621	2 370 865	34 471	6 909 006	7 199	1 483 979
Saarland	6 998	4 082 404	8 092	1 816 929	1 967	403 203
Sachsen	16 281	4 938 624	34 854	7 296 697	6 655	1 155 319
Sachsen-Anhalt	6 542	1 637 727	13 899	2 145 095	2 751	419 847
Schleswig-Holstein	14 239	3 925 720	23 873	4 781 871	4 777	1 046 421
Thüringen	8 211	2 547 848	14 696	2 123 489	3 195	435 539
Deutschland ...	455 841	107 392 085	877 608	229 637 287	174 551	46 102 618

1 Einschließlich Steuerpflichtige mit negativen Lieferungen und Leistungen im Endergebnis.

2 Umsätze der Unternehmen. Ohne Umsatzsteuer.

6 Bundesländer

6.1 Steuerpflichtige und deren Lieferungen und Leistungen 2012 nach Wirtschaftszweigen

Bundesland	Steuerpflichtige ¹	Lieferungen und Leistungen ²	Steuerpflichtige ¹	Lieferungen und Leistungen ²	Steuerpflichtige ¹	Lieferungen und Leistungen ²
	Anzahl	1 000 EUR	Anzahl	1 000 EUR	Anzahl	1 000 EUR
	70 Verwalt.u.Führ.v.Untern.u.Betr.; Untern.beratung		71 Archit.,Ing.bür.;techn.,physikal. u.chem.Unters.		73 Werbung und Marktforschung	
Baden-Württemberg	29 512	7 152 057	33 201	10 806 026	8 217	2 841 234
Bayern	41 401	21 569 856	42 272	10 455 627	11 202	4 503 808
Berlin	17 408	3 609 444	16 650	2 600 184	7 464	1 379 983
Brandenburg	3 808	1 132 304	6 712	1 218 620	1 210	185 583
Bremen	2 228	972 206	1 484	951 312	499	106 233
Hamburg	12 157	4 131 188	6 158	1 865 619	3 125	2 624 790
Hessen	22 373	16 418 630	19 698	5 212 802	6 436	3 496 712
Mecklenburg-Vorpommern	2 167	1 070 108	3 605	806 724	894	83 040
Niedersachsen	18 132	2 046 727	18 452	5 252 526	5 207	1 096 271
Nordrhein-Westfalen	47 282	9 083 467	43 852	12 328 130	15 486	10 248 548
Rheinland-Pfalz	7 986	1 141 970	10 510	3 040 151	3 287	681 966
Saarland	1 793	467 266	2 118	680 625	652	101 383
Sachsen	5 712	2 577 371	12 015	2 261 511	3 342	324 508
Sachsen-Anhalt	2 148	428 090	4 945	883 175	1 307	115 816
Schleswig-Holstein	6 358	1 410 924	6 098	1 506 267	1 531	238 181
Thüringen	2 227	236 465	5 266	1 038 377	1 220	115 185
Deutschland ...	222 692	73 448 072	233 036	60 907 676	71 079	28 143 241
	N Erbr. v. sonst. Wirtsch. Dienstleistungen		77 Vermietung von beweglichen Sachen		P Erziehung und Unterricht	
Baden-Württemberg	36 767	16 388 100	5 690	4 978 029	12 286	1 752 337
Bayern	55 910	22 209 505	9 593	7 994 708	14 500	1 965 007
Berlin	27 535	8 159 053	1 511	1 401 687	12 751	1 069 352
Brandenburg	10 835	2 919 497	1 404	616 318	2 614	262 586
Bremen	2 255	1 479 074	288	233 791	624	103 843
Hamburg	9 569	8 703 267	886	4 274 931	3 063	1 004 371
Hessen	27 431	17 700 577	3 480	2 895 873	8 352	1 275 678
Mecklenburg-Vorpommern	6 495	1 424 219	964	296 235	1 268	212 421
Niedersachsen	23 281	12 196 777	4 080	3 178 400	7 272	975 045
Nordrhein-Westfalen	66 295	37 266 170	9 841	9 634 478	18 111	2 783 986
Rheinland-Pfalz	14 798	3 889 667	2 355	709 619	3 791	353 846
Saarland	3 163	1 159 804	540	162 180	937	188 889
Sachsen	16 262	3 282 673	1 844	586 778	4 898	645 613
Sachsen-Anhalt	6 962	1 548 499	873	352 928	2 028	464 259
Schleswig-Holstein	11 202	3 426 057	1 711	732 939	2 852	303 096
Thüringen	7 730	1 735 147	1 111	342 773	1 868	206 672
Deutschland ...	326 490	143 488 088	46 171	38 391 668	97 215	13 567 002
	Q Gesundheits- und Sozialwesen		R Kunst, Unterhaltung und Erholung		S Erbringung von sonstigen Dienstleistungen	
Baden-Württemberg	17 588	15 632 945	29 352	4 350 109	65 952	7 026 027
Bayern	20 970	26 715 215	44 400	6 552 696	81 848	15 161 707
Berlin	12 375	10 499 293	43 974	2 710 620	32 667	3 314 771
Brandenburg	3 461	3 111 491	6 162	773 255	15 167	974 800
Bremen	936	1 215 521	1 725	359 229	2 909	403 814
Hamburg	4 408	3 479 537	12 816	1 911 606	13 048	2 158 745
Hessen	10 873	13 656 003	18 213	3 480 858	29 492	3 429 194
Mecklenburg-Vorpommern	1 928	1 753 393	3 125	398 785	6 334	531 217
Niedersachsen	8 661	12 599 450	14 911	2 693 736	23 266	2 112 490
Nordrhein-Westfalen	24 426	30 116 053	48 533	8 889 093	58 105	10 187 619
Rheinland-Pfalz	4 881	5 764 115	9 116	2 024 978	14 133	1 434 427
Saarland	1 879	1 756 461	1 829	346 649	5 812	526 950
Sachsen	7 450	5 729 521	12 081	1 217 528	36 658	3 757 890
Sachsen-Anhalt	3 835	2 657 187	4 581	560 784	12 001	1 189 647
Schleswig-Holstein	3 994	4 745 376	6 620	982 798	18 447	3 665 055
Thüringen	2 571	2 588 920	4 562	514 573	16 107	1 726 199
Deutschland ...	130 236	142 020 479	262 000	37 767 298	431 946	57 600 553

1 Einschließlich Steuerpflichtige mit negativen Lieferungen und Leistungen im Endergebnis.

2 Umsätze der Unternehmen. Ohne Umsatzsteuer.

Umsatzsteuerstatistik (Veranlagungen)



2012

Erscheinungsfolge: jährlich
Erschienen am 05.10.2016

Ihr Kontakt zu uns:
www.destatis.de/kontakt
Telefon: +49 (0) 611 / 75-2405

© Statistisches Bundesamt, Wiesbaden 2016

Vervielfältigungen und Verbreitung, auch auszugsweise, mit Quellenangabe gestattet.

Kurzfassung

1 Allgemeine Angaben zur Statistik

Seite 4

- *Grundgesamtheit*: Umsatzsteuerpflichtige Unternehmen im Erhebungszeitraum.
- *Berichtszeitraum*: 1. Januar bis 31. Dezember des Berichtsjahres.
- *Rechtsgrundlagen und andere Vereinbarungen*: Gesetz über Steuerstatistiken (StStatG) in der jeweils gültigen Fassung, in Verbindung mit dem Gesetz über die Statistik für Bundeszwecke (BStatG) in seiner jeweils gültigen Fassung.

2 Inhalte und Nutzerbedarf

Seite 5

- *Inhaltliche Schwerpunkte der Statistik*: Die Umsatzsteuerstatistik (Veranlagungen) erfasst von den zur Abgabe einer Umsatzsteuererklärung verpflichteten Unternehmen zum einen die in der Erklärung anzugebenden steuerlichen Merkmale und zum anderen die im Grundinformationsdienst der Finanzverwaltung gespeicherten Ordnungsmerkmale des Unternehmens (z. B. Wirtschaftszweig).
- *Statistische Konzepte und Definitionen*: Steuerbare Umsätze (ohne Einfuhrumsätze), Umsatzsteuer und Vorsteuer mit den im Besteuerungsverfahren festgestellten Angaben, Sitz (Gemeinde), Rechtsform, Organschaft, Wirtschaftszweig, Beginn und Ende der Steuerpflicht, Besteuerungsform, Zahlungszeitraum.
- *Nutzerbedarf*: Bundesministerium der Finanzen und die jeweiligen Länderressorts, Bundesbank, Wirtschaftsverbände, Interessenvertretungen, Unternehmen, Forschungsinstitutionen, private Interessenten.

3 Methodik

Seite 6

- *Konzept der Datengewinnung*: Sekundärerhebung.
- *Vorbereitung und Durchführung der Datengewinnung*: Die Daten der Umsatzsteuererklärungen werden von den Rechenzentren der Landesfinanzbehörden an die Statistischen Ämter der Länder übermittelt. Diese prüfen die Daten, korrigieren unplausible und ungültige Angaben und erstellen die Länderergebnisse. Das Statistische Bundesamt stellt aus den Landesergebnissen das Bundesergebnis zusammen.

4 Genauigkeit und Zuverlässigkeit

Seite 6

- *Qualitative Gesamtbewertung der Genauigkeit*: Die Angaben aus dem Besteuerungsverfahren haben eine sehr hohe Qualität, soweit sie unmittelbare finanzielle Auswirkungen auf die Steuerpflichtigen haben. Soweit Angaben nicht direkt für das Besteuerungsverfahren relevant sind, kann es qualitative Einschränkungen geben (z.B. bei der Einteilung nach Wirtschaftszweigen).

5 Aktualität und Pünktlichkeit

Seite 7

- *Aktualität*: 3 ½ Jahre nach Ende des Berichtszeitraums liegen erste Landesergebnisse vor, nach ca. 3 ¾ Jahren das Bundesergebnis.

6 Vergleichbarkeit

Seite 7

- *Räumliche Vergleichbarkeit*: Die Umsatzsteuerstatistik (Veranlagungen) wird für alle Bundesländer und Deutschland nach dem gleichen Verfahren durchgeführt. Die Ergebnisse der Bundesländer sind daher vergleichbar. Internationale Vergleichbarkeit ist aufgrund verschiedener Steuergesetze nicht gegeben.
- *Zeitliche Vergleichbarkeit*: Eingeschränkte Vergleichbarkeit bspw. durch Steuerrechtsänderungen, Unternehmenszusammenschlüsse /-aufspaltungen, Revision der Klassifikation der Wirtschaftszweige.

7 Kohärenz

Seite 8

- *Statistikübergreifende Kohärenz*: Ein enger Zusammenhang besteht insbesondere zur Umsatzsteuerstatistik der Voranmeldungen. Da die Umsatzsteuerstatistik (Veranlagungen) nahezu alle Wirtschaftszweige abdeckt, ergeben sich zahlreiche Überschneidungen mit anderen Statistiken und dem Unternehmensregister.

8 Verbreitung und Kommunikation

Seite 8

- *Verbreitungswege:*

Statistisches Bundesamt

Gruppe Finanzen und Steuern (F 3)

65180 Wiesbaden

Tel.: 0611/75-2405 (Zentraler Auskunftsdienst)

Fax: 0611/72-4000

<http://www.destatis.de/kontakt>

Veröffentlichungen zur Umsatzsteuerstatistik (Veranlagungen) sind kostenfrei abrufbar unter:

[Veröffentlichung Umsatzsteuerstatistik \(Veranlagungen\)](#)

oder

<https://www.destatis.de/DE/ZahlenFakten/GesellschaftStaat/OeffentlicheFinanzenSteuern/Steuern/Umsatzsteuer/Umsatzsteuer.html>

9 Sonstige fachstatistische Hinweise

Seite 9

1 Allgemeine Angaben zur Statistik

1.1 Grundgesamtheit

Erfasst werden alle Unternehmen, die im Berichtsjahr gesetzlich verpflichtet waren, Umsatzsteuererklärungen abzugeben (Abweichungen hiervon siehe unter 4.3) und deren Steuerfestsetzung bis zum Ende des dritten auf das Berichtsjahr folgenden Jahres stattgefunden hat. Dazu zählen auch Unternehmen mit einem Umsatz von null oder mit einem negativen Umsatz. Die Erhebungsgesamtheit besteht aus Festsetzungen und vereinzelt auch aus Schätzungen (bei nicht rechtzeitiger Abgabe der Erklärung).

1.2 Statistische Einheiten (Darstellungs- und Erhebungseinheiten)

Darstellungseinheiten (Beobachtungseinheiten) sind die umsatzsteuerpflichtigen Unternehmen, die zur Abgabe einer Umsatzsteuererklärung verpflichtet sind.

Sind mehrere Betriebe (Organschaften) finanziell, wirtschaftlich und organisatorisch in ein Unternehmen eingegliedert, so werden die einzelnen Meldungen am Sitz der Geschäftsleitung dieses Unternehmens (Organträger) zusammengefasst und dem dort ansässigen Finanzamt übermittelt.

Erhebungseinheiten sind die Finanzämter, in denen Umsatzsteuererklärungen bearbeitet werden.

1.3 Räumliche Abdeckung

Deutschland und Bundesländer (einschl. Stadtstaaten). Regional tiefere Gliederungen werden von den Statistischen Ämtern der Länder zur Verfügung gestellt.

1.4 Berichtszeitraum/-zeitpunkt

1. Januar bis 31. Dezember des Berichtsjahres.

1.5 Periodizität

Jährlich (ab Berichtsjahr 2006).

1.6 Rechtsgrundlagen und andere Vereinbarungen

- Bundesstatistikgesetz (BStatG) vom 22. Januar 1987 (BGBl. I S. 462, 565) in den jeweils gültigen Fassungen.
- Gesetz über Steuerstatistiken (Art. 35 des Jahressteuergesetzes 1996) vom 11. Oktober 1995 (BGBl. I S. 1250) in der jeweils gültigen Fassung.
- Umsatzsteuergesetz (UStG).
- Umsatzsteuer-Durchführungsverordnung (UStDV).
- Umsatzsteuer-Richtlinien (UStR).
- Abgabenordnung (AO).

1.7 Geheimhaltung

1.7.1 Geheimhaltungsvorschriften

Die Einzeldaten der Umsatzsteuerstatistik (Veranlagungen) unterliegen dem Steuer- (§30 AO) und Statistikgeheimnis (§16 BStatG). Nur in ausdrücklich gesetzlich geregelten Ausnahmefällen dürfen Einzelangaben übermittelt werden. Nach § 16 Abs. 6 BStatG ist es möglich, den Hochschulen oder sonstigen Einrichtungen mit der Aufgabe unabhängiger wissenschaftlicher Forschung für die Durchführung wissenschaftlicher Vorhaben Einzelangaben zur Verfügung zu stellen, wenn diese so anonymisiert sind, dass sie nur mit einem unverhältnismäßig großen Aufwand an Zeit, Kosten und Arbeitskraft dem Befragten oder Betroffenen zugeordnet werden können. Die Pflicht zur Geheimhaltung besteht für alle Personen, die Empfänger von Einzelangaben sind.

Für die Verwendung gegenüber den gesetzgebenden Körperschaften und für Zwecke der Planung, jedoch nicht für die Regelung von Einzelfällen, dürfen Tabellen mit statistischen Ergebnissen, auch soweit Tabellenfelder nur einen einzigen Fall ausweisen, vom Statistischen Bundesamt und den Statistischen Ämtern der Länder an das Bundesministerium der Finanzen und an die obersten Finanzbehörden der Länder übermittelt werden. Für Zusatzaufbereitungen (einschließlich der Entwicklung und des Betriebs von Mikrosimulationsmodellen) zur Abschätzung finanzieller und organisatorischer Auswirkungen der Änderungen von Regelungen im Rahmen der Fortentwicklung des Steuer- und Transfersystems übermitteln auf Anforderung a) das Statistische Bundesamt dem Bundesministerium der Finanzen und den obersten Finanzbehörden der Länder, b) die statistischen Ämter der Länder den obersten Finanzbehörden des jeweiligen Landes die Einzelangaben ohne Hilfsmerkmale (§7 Abs. 6 StStatG).

1.7.2 Geheimhaltungsverfahren

Die Geheimhaltung erfolgt mit einer im Verbund abgestimmten und maschinell durchgeführten Zellspernung. In den Tabellen werden Ergebnisse durch Zellspernungen geheim gehalten, bei deren Offenlegung das Steuer- oder Statistikgeheimnis verletzt wäre (primäre Geheimhaltung). Die primäre Geheimhaltung erfolgt auf Basis der p%- Regel (Konzentrationsregel). Um sicherzustellen, dass durch Differenzrechnung die nach der p%-Regel geheim gehaltenen Ergebnisse nicht errechnet werden können, müssen weitere Tabellenfelder gesperrt werden (sekundäre Geheimhaltung). Die sekundäre Geheimhaltung wird mit der Software T-ARGUS durchgeführt.

1.8 Qualitätsmanagement

1.8.1 Qualitätssicherung

Im Prozess der Statistikerstellung werden vielfältige Maßnahmen durchgeführt, die zur Sicherung der Qualität der Daten beitragen. Diese werden insbesondere in Kapitel 3 (Methodik) erläutert.

Die Maßnahmen zur Qualitätssicherung, die an einzelnen Punkten der Statistikerstellung ansetzen, werden bei Bedarf angepasst und um standardisierte Methoden der Qualitätsbewertung und -sicherung ergänzt. Zu diesen standardisierten Methoden zählt auch dieser Qualitätsbericht, in dem alle wichtigen Informationen zur Datenqualität zusammengetragen sind.

Für die Aufbereitung der dezentralen Steuerstatistiken wird ein modernes webbasiertes IT-System genutzt, in dem moderne Aufbereitungsmethoden und -werkzeuge zum Einsatz kommen. Die Qualitätssicherung im Rahmen des Aufbereitungsprozesses erfolgt mittels Plausibilitätsprüfungen. Dabei festgestellte Unplausibilitäten werden durch maschinelle Korrekturen, durch eigene Recherchen der Statistischen Ämter der Länder sowie durch Rückfragen bei der Finanzverwaltung bereinigt.

Jährlich finden Arbeitsgruppensitzungen zur Umsatzsteuerstatistik statt, in denen die Statistischen Ämter des Bundes und der Länder gemeinsam über methodische Verbesserungen beraten und inhaltliche Fragen zur Umsatzsteuerstatistik abstimmen. Fachliche Fragen werden zudem direkt mit Vertretern der Finanzverwaltungen geklärt. Darüber hinaus werden im Anschluss an die jährlichen Erhebungen Erfahrungsberichte durch die Statistischen Landesämter angefertigt, auf deren Basis der statistische Aufbereitungsprozess optimiert wird. Mindestens einmal jährlich findet eine Referentenbesprechung statt, auf der die Statistischen Ämter des Bundes und der Länder das gemeinsame Vorgehen verbindlich festlegen. Hinzu kommen regelmäßig stattfindende Fachausschusssitzungen bzw. Nutzerkonferenzen, um die Qualitätsanforderungen der Nutzer zu berücksichtigen.

1.8.2 Qualitätsbewertung

Es ist von einer hohen Qualität der steuerstatistischen Daten auszugehen, soweit sie für das Steuerfestsetzungsverfahren von Bedeutung sind. Qualitative Einschränkungen können bei Merkmalen auftreten, die nicht unmittelbar Gegenstand der Steuerfestsetzung sind (Angaben des Grundinformationsdienstes wie z. B. die Zuordnung zum Wirtschaftszweig). Diese Merkmale werden jedoch von den Statistischen Ämtern des Bundes und der Länder sorgfältig geprüft.

2 Inhalte und Nutzerbedarf

2.1 Inhalte der Statistik

2.1.1 Inhaltliche Schwerpunkte der Statistik

Die Umsatzsteuerstatistik (Veranlagungen) erfasst von den zur Abgabe einer Umsatzsteuererklärung verpflichteten Unternehmen zum einen die in der Erklärung erfassten steuerlichen Merkmale und zum anderen die im Grundinformationsdienst der Finanzverwaltung gespeicherten Ordnungsmerkmale (s. dazu 2.1.3). Die erfassten Daten werden für die Veröffentlichung nach Wirtschaftszweigen, Rechtsformen, Größenklassen des Umsatzes, Regionen und steuerlichen Merkmalen gegliedert. Diese Gliederungsformen werden miteinander kombiniert.

Die Umsatzsteuerstatistik (Veranlagungen) dient der Beurteilung der Struktur und Wirkungsweise der Umsatzsteuer und ihrer wirtschaftlichen und sozialen Bedeutung. Aus der Beobachtung der Umsätze ergeben sich wertvolle Informationen für die Haushaltsplanungen und Steuerschätzungen des Bundes und der Länder. Die Umsatzsteuerstatistik (Veranlagungen) dient darüber hinaus der allgemeinen Wirtschaftsbeobachtung.

Zu den Unterschieden zur Umsatzsteuerstatistik auf Basis der Voranmeldungen siehe Kapitel 9.2.

2.1.2 Klassifikationssysteme

Grundlage für die Branchenstruktur nach Gewerbekennzahlen (GKZ) ist die Klassifikation der Wirtschaftszweige in der Fassung für Steuerstatistiken. Ab dem Berichtsjahr 2009 liegt die GKZ2008 zugrunde. Die GKZ, die in der Finanzverwaltung angewendet wird, ist eine leicht modifizierte Fassung der Klassifikation der Wirtschaftszweige (WZ). Die Klassifikation der Wirtschaftszweige ist über das Internet abrufbar:

[Statistisches Bundesamt Deutschland - Klassifikation der Wirtschaftszweige, Ausgabe 2008 \(WZ 2008\)](#)

2.1.3 Statistische Konzepte und Definitionen

Für die Umsatzsteuerstatistik (Veranlagungen) werden von den Steuerpflichtigen, die zur Abgabe von Umsatzsteuererklärungen verpflichtet sind, folgende Erhebungsmerkmale erfasst:

1. steuerbare Umsätze (ohne Einfuhrumsätze) in der im Besteuerungsverfahren angezeigten Gliederung, einschließlich der Merkmale der Anlage UN für im Ausland ansässige Unternehmer, Umsatzsteuer, Vorsteuer mit den im Besteuerungsverfahren festgestellten Angaben,
2. Sitz (Gemeinde), Rechtsform, Organschaft, Wirtschaftszweig, Beginn und Ende der Steuerpflicht, Besteuerungsform, Zahlungszeitraum.

2.2 Nutzerbedarf

Zu den Hauptnutzern der Umsatzsteuerstatistik (Veranlagungen) zählen das Bundesministerium der Finanzen sowie die jeweiligen Länderressorts. Daneben wird die Umsatzsteuerstatistik (Veranlagungen) von Wirtschaftsverbänden, Interessenvertretungen, Unternehmen, Forschungsinstituten und privaten Nutzern verwendet. Die Ergebnisse werden zudem von der Volkswirtschaftlichen Gesamtrechnung genutzt.

2.3 Nutzerkonsultation

Die Umsatzsteuerstatistik (Veranlagungen) basiert auf Verwaltungsdaten, daher ergibt sich die Festlegung der Merkmale und Ausprägungen aus dem Umsatzsteuerrecht. Fachspezifische Fragen oder Anregungen können im Fachausschuss "Finanz- und Steuerstatistik" eingebracht werden. Neben diesem institutionalisierten Gremium stehen die Mitarbeiterinnen und Mitarbeiter der Umsatzsteuerstatistik in direktem Kontakt mit den Nutzern.

3 Methodik

3.1 Konzept der Datengewinnung

Die Umsatzsteuerstatistik (Veranlagungen) ist eine Sekundärerhebung. Erhebungsgrundlage der Umsatzsteuerstatistik (Veranlagungen) sind Datensätze, die die Rechenzentren der Landesfinanzbehörden für jeden Steuerpflichtigen aus Daten des Festsetzungsverfahrens und des Grundinformationsdienstes zusammenstellen.

3.2 Vorbereitung und Durchführung der Datengewinnung

Die Daten der Umsatzsteuererklärungen werden von den Rechenzentren der Landesfinanzbehörden an die Statistischen Ämter der Länder übermittelt. Grundlage ist zum einen der Umsatzsteuererklärungsbogen (einschl. Anlagen), der die steuerlichen Merkmale beinhaltet und zum anderen der Grundinformationsdienst der Finanzverwaltung, aus dem die Ordnungsmerkmale der Unternehmen hervorgehen.

3.3 Datenaufbereitung (einschl. Hochrechnung)

Im Rahmen der Aufbereitung der Umsatzsteuerstatistik (Veranlagungen) werden unplausible und ungültige Angaben von den Statistischen Ämtern des Bundes und der Länder geprüft und maschinell oder nach eigenen Recherchen der Statistischen Landesämter bzw. nach Rückfragen bei den Finanzämtern manuell korrigiert. Als Referenzmaterialien dienen Leitbänder und die Umsatzsteuerstatistik (Vorankündigungen). Fehlende Erhebungseinheiten und Werte werden teilweise aus der Umsatzsteuerstatistik (Vorankündigungen) imputiert.

3.4 Preis- und Saisonbereinigung; andere Analyseverfahren

Die Datenlieferungen erfolgen im Anschluss an den Berichtszeitraum (Kalenderjahr) in jährlichen Lieferungen, saisonbedingte Effekte sind nicht zu erwarten und bedürfen keiner Bereinigung.

3.5 Beantwortungsaufwand

Es besteht keine zusätzliche Belastung der Unternehmen für statistische Zwecke. Die Daten für die Statistik werden von der Finanzverwaltung geliefert, die die Angaben über die Steuerpflichtigen automatisiert aus ihrem Festsetzungsspeicher übernimmt.

4 Genauigkeit und Zuverlässigkeit

4.1 Qualitative Gesamtbewertung der Genauigkeit

Bei den Lieferdaten handelt sich um Angaben aus den bei der Finanzverwaltung durchgeführten Besteuerungsverfahren. Die Angaben haben grundsätzlich eine sehr hohe Qualität, soweit sie unmittelbare finanzielle Auswirkungen auf die Steuerfestsetzung haben. Soweit Angaben derartige Auswirkungen nicht haben, kann es qualitative Einschränkungen geben (z. B. bei der Einteilung nach Wirtschaftszweigen oder steuerfreien Umsätzen ohne Vorsteuerabzug). Zudem werden Umsätze vereinzelt geschätzt (bei nicht rechtzeitiger Abgabe der Erklärung).

Bei der Erfassung der Organschaften kommt es zu Verzerrungen in der Gesamtheit, da hier ein Unternehmen (Organträger) für alle Organgesellschaften bzw. den gesamten Organkreis meldet und somit nur die Merkmale des Organträgers in die statistische Aufbereitung einfließen. Voraussetzung für die Anrechnung als umsatzsteuerrechtliche Organschaft ist, dass eine juristische Person nach dem Gesamtbild der tatsächlichen Verhältnisse finanziell, wirtschaftlich und organisatorisch in ein Unternehmen eingegliedert ist (Organgesellschaft gem. § 2 Abs. 2 UStG). Steuerbar sind lediglich die Außenumsätze des Organkreises, die vom Organträger zu versteuern sind. Unterhält ein Unternehmer mehrere Betriebe oder besteht ein

Unternehmen aus mehreren örtlichen Einheiten (Filialen und Zweigbetrieben), so wird es - analog zu den Organschaften - jeweils als Einheit mit dem gesamten Jahresumsatz von dem für den Sitz der Geschäftsleitung zuständigen Finanzamt zentral erfasst.

Erzielt ein Unternehmen Umsätze in verschiedenen Wirtschaftszweigen, so wird der Gesamtumsatz entsprechend dem Schwerpunkt der wirtschaftlichen Tätigkeit nur in einem Wirtschaftszweig nachgewiesen. Des Weiteren können Verlagerungen des wirtschaftlichen Schwerpunkts möglicherweise nicht immer zeitnah nachgewiesen werden.

4.2 Stichprobenbedingte Fehler

Da es sich um eine Vollerhebung handelt entfallen stichprobenbedingte Fehler.

4.3 Nicht-Stichprobenbedingte Fehler

• Systematische Fehler durch Mängel in der Erfassungs-/Auswahlgrundlage:

Grundsätzlich sind alle Unternehmer nach § 2 Abs. 1 in Verbindung mit § 18 Abs. 3 UStG zur Abgabe einer Umsatzsteuererklärung verpflichtet. In der Umsatzsteuerstatistik (Veranlagungen) nicht berücksichtigt sind Steuererklärungen, die nicht bis zum Ende des dritten auf das Berichtsjahr folgenden Jahres abgegeben bzw. bearbeitet wurden sowie das Ergebnis von Einsprüchen, die zu diesem Zeitpunkt noch nicht entschieden sind. Weiterhin können die Angaben aus dem Steuerfestsetzungsprozess auf Schätzungen (gem. § 162 AO) beruhen.

Zudem sehen die Finanzverwaltungen teilweise von der Abgabepflicht ab oder fordern Unternehmen nur mehrjährlich zur Abgabe einer Umsatzsteuererklärung auf, wenn keine Steuereinnahmen zu erwarten sind. Dieses Durchführungsverfahren variiert zwischen den einzelnen Finanzverwaltungen. Es ist daher davon auszugehen, dass nicht alle umsatzsteuerpflichtigen Unternehmen in der Umsatzsteuerstatistik (Veranlagungen) erfasst sind. Dies gilt bspw. für die Kleinunternehmer (siehe 9.1.12) oder die Land- und Forstwirte (siehe 9.1.13).

4.4 Revisionen

4.4.1 Revisionsgrundsätze

Bei der Umsatzsteuerstatistik (Veranlagungen) werden keine vorläufigen Ergebnisse veröffentlicht. Daher gelten veröffentlichte Daten als endgültig.

4.4.2 Revisionsverfahren

Entfallen.

4.4.3 Revisionsanalysen

Entfallen.

5 Aktualität und Pünktlichkeit

5.1 Aktualität

Erste Landesergebnisse liegen ca. 3 ½ Jahre nach Ende des Berichtszeitraums vor, nach ca. 3 ¾ Jahren wird das Bundesergebnis veröffentlicht. Aufgrund der Abgabefristen für Steuererklärungen ist eine frühzeitigere Veröffentlichung der Ergebnisse nicht sinnvoll bzw. würde das Berichtsjahr nur eingeschränkt abbilden. Die Vernachlässigung des vierten möglichen Abgabejahres der Steuererklärung bei der Aufbereitung ist ein Kompromiss zwischen Aktualität und größtmöglicher Vollständigkeit.

5.2 Pünktlichkeit

Die Ergebnisse der Umsatzsteuerstatistik (Veranlagungen) sollen zukünftig jährlich im vierten Quartal veröffentlicht werden.

6 Vergleichbarkeit

6.1 Räumliche Vergleichbarkeit

Da das Umsatzsteuergesetz ein Bundesgesetz ist und die Umsatzsteuerstatistik (Veranlagungen) für alle Bundesländer und Deutschland nach dem gleichen Verfahren durchgeführt wird, sind die Ergebnisse der Bundesländer räumlich vergleichbar. Internationale Vergleichbarkeit ist aufgrund verschiedener Steuergesetze nicht gegeben.

In räumlicher Hinsicht ist die Problematik der Mehrbetriebsunternehmen / Organschaften zu beachten. Diese haben zwar einen relativ geringen Anteil an der Anzahl aller Unternehmen, jedoch einen hohen Anteil am Gesamtumsatz. Umsätze der Filialen, Zweigbetrieben oder bei Organschaften Tochterunternehmen werden nicht an deren Firmensitz, sondern von dem für den Sitz der Geschäftsleitung zuständigen Finanzamt zentral erfasst. In räumlicher Hinsicht ist ferner zu berücksichtigen, dass bestimmte Finanzämter gemäß der Umsatzsteuer-Zuständigkeitsverordnung für die Festsetzung der Umsatzsteuer ausländischer Unternehmen zuständig sind, ohne dass dafür das ausländische Unternehmen in der betreffenden Gemeinde einen physischen Unternehmenssitz haben muss. Die Anzahl der Unternehmen in diesen Gemeinden wird daher bei regionalen Analysen überhöht dargestellt.

6.2 Zeitliche Vergleichbarkeit

Durch Änderungen des Steuerrechts kann es zu Einschränkungen der Vergleichbarkeit einzelner Berichtsjahre kommen. Eine Einschränkung der zeitlichen Vergleichbarkeit kann sich zudem aufgrund von Veränderungen der wirtschaftlichen Zuordnung einzelner Unternehmen bzw. von Unternehmenszusammenschlüssen/-aufspaltungen ergeben sowie durch Änderungen der Klassifikation der Wirtschaftszweige selbst. Grundsätzlich sind Zeitreihen ab dem Berichtsjahr 2006, in dem die Statistik eingeführt wurde, möglich.

7 Kohärenz

7.1 Statistikübergreifende Kohärenz

Ein enger Zusammenhang besteht insbesondere zur Umsatzsteuerstatistik der Voranmeldungen (s. dazu auch 9.2). Da die Umsatzsteuerstatistik (Veranlagungen) die Unternehmen und deren Umsätze in nahezu allen Wirtschaftszweigen, Rechtsformen, Größenklassen und regionalen Gliederungen erfasst, ergeben sich zahlreiche Überschneidungen mit anderen Statistiken. Unterschiede zu anderen Statistiken ergeben sich durch unterschiedliche Definitionen des Umsatzbegriffes und der Abgrenzung der Grundgesamtheit sowie der Auswahl der Erhebungseinheiten, wie z. B. aufgrund von Abschneidegrenzen in anderen Erhebungen.

7.2 Statistikinterne Kohärenz

Die Umsatzsteuerstatistik (Veranlagungen) ist generell intern konsistent.

7.3 Input für andere Statistiken

Die Ergebnisse der Umsatzsteuerstatistik (Veranlagungen) werden vom Unternehmensregister und von der Volkswirtschaftlichen Gesamtrechnung genutzt.

8 Verbreitung und Kommunikation

8.1 Verbreitungswege

Pressemitteilungen

./.

Veröffentlichungen

Die Umsatzsteuerstatistik (Veranlagungen) wird nur online veröffentlicht, es gibt keine gedruckten Veröffentlichungen. Kostenfreie Veröffentlichungen zur Umsatzsteuerstatistik (Veranlagungen) erhalten Sie unter:

[www.destatis.de>Zahlen & Fakten>Öffentliche Finanzen & Steuern>Steuern>Umsatzsteuer](http://www.destatis.de/Zahlen%20und%20Fakten/Öffentliche%20Finanzen%20und%20Steuern/Steuern/Umsatzsteuer)

bzw. unter den folgenden Links:

[Veröffentlichung Umsatzsteuerstatistik \(Veranlagungen\)](#)

<https://www.destatis.de/DE/ZahlenFakten/GesellschaftStaat/OeffentlicheFinanzenSteuern/Steuern/Umsatzsteuer/Umsatzsteuer.html>

[Axel Ehlert: Die neue Umsatzsteuerstatistik nach Veranlagungen. Erschienen in Wirtschaft und Statistik \(WiSta\) 04/2011, S. 376 ff.](#)

[Axel Ehlert: Umsatzsteuerstatistik \(Veranlagungen\) 2007. Erschienen in Wirtschaft und Statistik \(WiSta\) 09/2012, S. 700 f.](#)

[Axel Ehlert: Analyse der Umsatzsteuerstatistik auf Basis der Veranlagungen 2008. Erschienen in Wirtschaft und Statistik \(WiSta\) 08/2013, S. 592 ff.](#)

[Gemeinschaftsveröffentlichung der Statistischen Ämter des Bundes und der Länder: Steuern regional \(Ergebnisse der Steuerstatistiken - Ausgabe 2014 -\).](#)

[Axel Ehlert: Analyse der Umsatzsteuerstatistik auf Basis der Veranlagungen 2009. Erschienen in Wirtschaft und Statistik \(WiSta\) 11/2014, S. 657 ff.](#)

Online-Datenbank

Über die GENESIS-Online Datenbank des Statistischen Bundesamtes sind jährliche Bundesdaten für die wesentlichsten Eckwerte der Umsatzsteuerstatistik (Veranlagungen) bis zur tiefsten Wirtschaftszweigebene (5-Steller) abrufbar; gegliedert nach Bundesländern sind diese Daten bis zur 2-Steller-Ebene des Wirtschaftszweiges verfügbar:

[Genesis-Online Datenbank](#)

Zugang zu Mikrodaten

./.

Sonstige Verbreitungswege

Weitere (individuelle) Datenauswertungen sind direkt über die Fachabteilung erhältlich, die ebenfalls Ansprechpartner für Fragen oder Anmerkungen zur Umsatzsteuerstatistik (Veranlagungen) ist. Die Fachabteilung erreichen Sie unter folgender Adresse:

Statistisches Bundesamt

Gruppe Finanzen und Steuern (F 3)

65180 Wiesbaden

Tel.: 0611/75-2405 (Zentraler Auskunftsdienst) Fax: 0611/72-4000

Kontaktformular: <http://www.destatis.de/kontakt>

Tiefer gegliederte Länderergebnisse bzw. regionale Ergebnisse unterhalb der Länderebene sind bei dem jeweiligen Statistischen Landesamt verfügbar:

[Länder & Regionen - Regionales - Statistisches Bundesamt \(Destatis\).](#)

8.2 Methodenpapiere/Dokumentation der Methodik

8.3 Richtlinien der Verbreitung

Veröffentlichungskalender

./.

Zugriff auf den Veröffentlichungskalender

./.

Zugangsmöglichkeiten der Nutzer/-innen

Die Ergebnisse der Umsatzsteuerstatistik (Veranlagungen) sollen jährlich im vierten Quartal veröffentlicht werden und sind jedem Nutzer unter dem in Punkt 8.1 aufgeführten Link zeitgleich zugänglich.

9 Sonstige fachstatistische Hinweise

9.1 Zur Methodik

9.1.1 Steuerpflichtige

Als Umsatzsteuerpflichtige gelten Unternehmer im Sinne des § 2 Abs. 1 UStG. Danach ist Unternehmer, wer eine gewerbliche oder berufliche Tätigkeit selbständig ausübt. Das Unternehmen umfasst die gesamte gewerbliche oder berufliche Tätigkeit des Unternehmers. Gewerblich oder beruflich ist jede nachhaltige Tätigkeit zur Erzielung von Einnahmen, auch wenn die Gewinnabsicht fehlt oder eine Personenvereinigung nur ihren Mitgliedern gegenüber tätig wird.

9.1.2 Steuerbarer Umsatz, Gesamtumsatz

Der steuerbare Umsatz gem. § 1 UStG umfasst:

- die Lieferungen und sonstigen Leistungen (§ 3, 25 UStG), die ein Unternehmer im Inland gegen Entgelt im Rahmen seines Unternehmens ausführt. Die Steuerbarkeit entfällt nicht, wenn der Umsatz aufgrund gesetzlicher oder behördlicher Anordnung ausgeführt wird oder nach gesetzlicher Vorschrift als ausgeführt gilt (§ 1 Abs. 1 Nr. 1 UStG),
- die Einfuhr von Gegenständen im Inland oder in den österreichischen Gebieten Jungholz und Mittelberg (Einfuhrumsatzsteuer) (§ 1 Abs. 1 Nr. 4 UStG). Die Umsätze, die der Einfuhrumsatzsteuer unterliegen, sind jedoch nicht Gegenstand der Umsatzsteuerstatistik,
- der innergemeinschaftliche Erwerb im Inland gegen Entgelt (§ 1 Abs. 1 Nr. 5 UStG).

Beim sogenannten Gesamtumsatz in der Definition des § 19 Abs. 3 UStG handelt es sich um eine Größe, die durch Abzug einer Reihe bestimmter steuerfreier Umsätze aus dem steuerbaren Umsatz im Sinne des § 1 Abs. 1 Nr. 1 UStG abgeleitet wird. Er ist unter anderem maßgebend für die Berechnung der Steuer nach vereinnahmten Entgelten (§ 20 Abs. 1 Nr. 1 UStG).

9.1.3 Nichtsteuerbarer Umsatz

Nicht steuerbar sind Umsätze, die nicht von einem Unternehmer im Sinne des UStG und/oder nicht im Inland erbracht worden sind (§ 1 UStG). Außerdem sind Lieferungen und sonstige Leistungen nicht steuerbar, wenn kein Leistungsaustausch vorliegt. An Letzterem fehlt es z.B. bei bloßen Entgeltentrichtungen wie Geldzahlung oder Überweisung und echten Schadensersatzleistungen.

Nicht steuerbar sind auch die Innenumsätze eines Organkreises, weil die einzelnen Organgesellschaften eine gewerbliche oder berufliche Tätigkeit nicht selbständig ausüben, und es ihnen daher ebenfalls an der Unternehmereigenschaft fehlt.

9.1.4 Steuerbefreiungen (steuerfreie Umsätze)

Bei den Steuerbefreiungen (§ 4 Nr. 1 bis 28, § 25 Abs. 2 UStG) wird unterschieden zwischen Umsätzen, bei denen ausdrücklich ein Recht auf Vorsteuerabzug besteht (§ 15 Abs. 1 und 3 UStG; siehe auch unter 9.1.7) und solchen, die davon grundsätzlich ausgeschlossen sind (§ 15 Abs. 1 a und Abs. 2, § 25 Abs. 4 UStG). Steuerfrei mit Vorsteuerabzug sind insbesondere Ausfuhren und innergemeinschaftliche Lieferungen, Lohnveredelungen an Gegenständen der Ausfuhr (§ 4 Nr. 1 UStG), Umsätze für die Seeschifffahrt und Luftfahrt (§ 4 Nr. 2 UStG), der grenzüberschreitende Güterverkehr (§ 4 Nr. 3 UStG), Reiseleistungen außerhalb des Gebietes der Europäischen Wirtschaftsgemeinschaft (§ 25 Abs. 2 UStG), Lieferungen von Gold an Zentralbanken (§ 4 Nr. 4 UStG).

Aus der umfangreichen Liste der steuerfreien Umsätze ohne Vorsteuerabzug sind vor allem zu nennen: Geschäftsvorfälle im Geld- und Kapitalverkehr, Vermietung und Verpachtung von Grundstücken, Umsätze, die anderen umsatzbezogenen Verkehrsteuern unterliegen (Grunderwerb-, Rennwett- und Lotterie-, Versicherungssteuer) sowie bestimmte Leistungen des Gesundheits- und Sozialwesens. Bei innergemeinschaftlichen Dreiecksgeschäften nach § 25 b UStG sind die Umsätze des ersten Abnehmers ebenfalls steuerfrei ohne Berechtigung zum Vorsteuerabzug, wenn die Steuerschuld auf den letzten Abnehmer übertragen wurde.

Gliederung des steuerbaren Umsatzes in der Umsatzsteuerstatistik (Veranlagungen)

Steuerbare Umsätze (ohne die der Einfuhrumsatzsteuer unterliegenden Umsätze)

- Ausgangsumsätze (Lieferungen und sonstige Leistungen) ¹⁾
 - Steuerfreie Umsätze
 - mit Vorsteuerabzug
 - innergemeinschaftliche Lieferungen
 - an Abnehmer mit Umsatzsteuer-Identnummer (USt-IdNr.)
 - neuer Fahrzeuge an Abnehmer ohne USt-IdNr.
 - weitere steuerfreie Umsätze mit Vorsteuerabzug (z. B. Exporte)
 - ohne Vorsteuerabzug
 - Steuerpflichtige Umsätze
 - zum vollen Steuersatz (19%)
 - zum ermäßigten Steuersatz (7%)
 - zu anderen Steuersätzen
 - Umsätze land- und forstwirtschaftlicher Betriebe nach §24 UStG
 - Umsätze für die der Leistungsempfänger die Steuer schuldet (§13b UStG)
 - Umsätze der Kleinunternehmer (Steuer wird nicht erhoben gemäß §19 UStG Abs.1)
 - Umsätze der Auslagerer als Steuerschuldner (§13a Abs.1 Nr.6 UStG), Lieferungen die der Auslagerung vorangegangen sind.
- Eingangsumsätze
 - Innergemeinschaftliche Erwerbe
 - Steuerfreie innergemeinschaftliche Erwerbe
 - Steuerpflichtige innergemeinschaftliche Erwerbe
 - von Lieferanten mit (USt-IdNr.) zum vollen Steuersatz (19%)
 - von Lieferanten mit (USt-IdNr.) zum ermäßigten Steuersatz (7%)
 - zu anderen Steuersätzen
 - neuer Fahrzeuge von Lieferanten ohne USt-IdNr. (19 %)
 - Umsätze, für die als Leistungsempfänger die Steuer geschuldet wird (§13bUStG)
 - Steuerpflichtige sonstige Leistungen von im übrigen Gemeinschaftsgebiet ansässigen Unternehmen
 - Andere Leistungen eines im Ausland ansässigen Unternehmers
 - Lieferungen sicherungsübereigneter Gegenstände und Umsätze, die unter das Grunderwerbsteuergesetz fallen
 - Lieferungen von Mobilfunkgeräten, Tablet-Computern, Spielekonsolen und integrierten Schaltkreisen
 - Andere Leistungen eines im Inland ansässigen Unternehmers
 - Innergemeinschaftliche Dreiecksgeschäfte (§25b UStG) , Lieferungen für die der letzte Abnehmer die Umsatzsteuer schuldet

1) Um den Ausgangsumsatz des Steuerpflichtigen abzubilden werden die vom Leistungserbringer nachrichtlich mitgeteilten steuerpflichtigen Umsätze im Sinne des § 13b UStG, für die der Leistungsempfänger die Steuer schuldet zu den Lieferungen und Leistungen hinzugezählt.

9.1.5 Bemessungsgrundlage

Der Umsatz bemisst sich

- bei Lieferungen und sonstigen Leistungen sowie beim innergemeinschaftlichen Erwerb im Allgemeinen nach dem Entgelt (§ 10 Abs. 1 UStG),
- bei unentgeltlichen Wertabgaben im Sinne von § 3 Abs. 1 b UStG nach dem Einkaufspreis zuzüglich der Nebenkosten oder mangels eines Einkaufspreises nach den Selbstkosten (§ 10 Abs. 4 UStG),
- bei Reiseleistungen im Sinne des § 25 Abs. 1 UStG nach dem Unterschied zwischen dem Betrag, den der Leistungsempfänger aufwendet und dem Betrag, den der Unternehmer für die Reisevorleistungen aufwendet (§ 25 Abs. 3 UStG - sogenannte Margenbesteuerung),
- bei Umsätzen mit beweglichen körperlichen Gegenständen unter bestimmten Voraussetzungen nach dem Betrag, um den der Verkaufspreis den Einkaufspreis für den Gegenstand übersteigt (§ 25a Abs. 3 UStG - Differenzbesteuerung).

Die Umsatzsteuer, die gem. § 10 Abs. 4 Satz 2 UStG nicht zur Bemessungsgrundlage gehört, ist grundsätzlich nach vereinbarten Entgelten (Sollbesteuerung) zu berechnen (§ 16 Abs. 1 UStG). Die Steuerberechnung nach vereinnahmten Entgelten (Ist-Besteuerung) kann beantragt werden und beschränkt sich für das Berichtsjahr 2008 auf Unternehmen mit einem Gesamtumsatz im Vorjahr von nicht mehr als 250.000 Euro bzw. in den neuen Ländern 500.000 Euro, auf Nichtbuchführungspflichtige und Angehörige freier Berufe (§ 20 UStG). Ab dem 1. Juli 2009 gilt eine Grenze von 500.000 Euro für das gesamte Bundesgebiet.

9.1.6 Steuersätze

Die Umsatzsteuer beträgt seit dem 1. Januar 2007 für jeden steuerpflichtigen Umsatz 19 v.H. der Bemessungsgrundlage (§ 12 Abs. 1 UStG; vom 1.1.1993 bis 31.3.1998 15 v.H.; vom 1. April 1998 bis 31. Dezember 2006 16 v.H.); sie ermäßigt sich für eine Reihe von Umsätzen auf 7 v.H. (§ 12 Abs. 2 UStG), u.a. für Lieferungen, Einfuhr, innergemeinschaftlichen Erwerb und Vermietung der in der Anlage zum Umsatzsteuergesetz aufgeführten Gegenstände (z.B. land- und forstwirtschaftliche Erzeugnisse, Lebensmittel, Waren des Buchhandels und Erzeugnisse des graphischen Gewerbes, bestimmte Hilfsmittel für Kranke, Kunstgegenstände); zum ermäßigten Satz werden ferner bestimmte Leistungen des kulturellen Bereichs sowie die Beförderung im Personennahverkehr nach Maßgabe des § 12 Abs. 2 Nr. 10 UStG besteuert.

Aus der Anwendung der Steuersätze auf die Bemessungsgrundlage ergibt sich die Umsatzsteuer vor Abzug der Vorsteuerbeträge.

Im Rahmen von Sonderregelungen im UStG (§§ 23, 24 UStG) können bestimmte Berufsgruppen und Wirtschaftszweige Durchschnittssätze bei der Besteuerung anwenden. Unter 9.1.13 wird insbesondere auf die Regelungen für land- und forstwirtschaftliche Betriebe eingegangen.

9.1.7 Vorsteuerabzug, Ausstellung von Rechnungen

Bei der Steuerberechnung kann der Unternehmer die ihm im Geschäftsverkehr von anderen Unternehmen gesondert in Rechnung gestellte Umsatzsteuer als Vorsteuerbetrag von seiner Steuerschuld absetzen. Zu den abziehbaren Vorsteuern gehört auch die auf Importe für Unternehmenszwecke entrichtete Einfuhrumsatzsteuer (§ 15 Abs. 1 UStG) und die Steuer für den innergemeinschaftlichen Erwerb.

Der Vorsteuerabzug ist nur zulässig, wenn die Steuer gesondert in Rechnung gestellt worden ist. Einzelheiten, z.B. über die erforderlichen Angaben in den Rechnungen, über Folgen des unberechtigten, gesonderten Steuerausweises usw. ergeben sich aus § 14 UStG und den dazu erlassenen Durchführungsbestimmungen.

Aus Vereinfachungsgründen können die abziehbaren Vorsteuerbeträge für bestimmte Berufs- und Gewerbezweige nach allgemeinen Durchschnittssätzen (v.H.-Sätzen) gem. Anlage zu §§ 69 und 70 UStDV berechnet werden. Für Körperschaften, Personenvereinigungen und Vermögensmassen, die nicht verpflichtet sind Bücher zu führen und nicht aufgrund jährlicher Bestandsaufnahmen regelmäßig Abschlüsse machen, wird ein Durchschnittssatz von 7 v. H. zu grunde gelegt, mit Ausnahme der Einfuhr und des innergemeinschaftlichen Erwerbs (§23a Abs.1 UStG). Eine Sonderregelung gilt für land- und forstwirtschaftliche Betriebe (siehe unter 9.1.13).

9.1.8 Verbleibende Umsatzsteuer

Aus der Anwendung der Steuersätze auf die Bemessungsgrundlage ergibt sich die Umsatzsteuer. Nach Berücksichtigung der abziehbaren Vorsteuer- und Kürzungsbeträge verbleibt in den meisten Fällen eine Umsatzsteuerschuld gegenüber dem Finanzamt. Diese wird innerhalb der Umsatzsteuerstatistik (Veranlagungen) ausgewiesen. Zieht man davon die für das Jahr geleisteten Vorauszahlungen ab, so erhält man die Abschlusszahlung oder aber den Erstattungsbetrag, die/der gegenüber der Finanzkasse entsteht. Die Vorauszahlungen sind innerhalb dieser Statistik nicht als Merkmal erfasst.

9.1.9 Entstehung der Steuer

Die Steuer entsteht gem. § 13 Abs. 1 UStG bei Berechnung

- nach vereinbarten Entgelten mit Ablauf des Voranmeldungszeitraumes, in dem die Leistungen ausgeführt worden sind,
- nach vereinnahmten Entgelten mit Ablauf des Voranmeldungszeitraumes, in dem die Entgelte vereinnahmt worden sind (§20 UStG).

9.1.10 Besteuerungsverfahren

Der Unternehmer hat für das Kalenderjahr oder ggf. einen kürzeren Besteuerungszeitraum eine Steuererklärung abzugeben (§ 18 Abs. 3 UStG).

Im Vorgriff auf die Steuererklärung und die spätere Veranlagung hat der Unternehmer jeweils bis zum 10. Tag nach Ablauf jedes Kalendervierteljahres/Kalendermonats (= Voranmeldungszeitraum) eine Voranmeldung abzugeben und eine USt-Vorauszahlung zu leisten (§ 18 Abs. 1 und 2 UStG). Bei Unternehmern, deren Steuer im vorangegangenen Kalenderjahr mehr als 7 500 Euro betragen hat, ist der Kalendermonat Voranmeldungszeitraum (§ 18 Abs. 2 UStG). Auf Antrag kann das Finanzamt die Fristen für die Abgabe der Voranmeldung und für die Entrichtung der Vorauszahlungen um einen Monat verlängern (Dauerfristverlängerung); Monatszahler haben hierfür eine Sondervorauszahlung auf die voraussichtliche Jahressteuer zu entrichten (§§ 46, 47 UStDV). Beträgt die Steuer für das vorangegangene Kalenderjahr nicht mehr als 1000 Euro, kann das Finanzamt von der Abgabe der Voranmeldung und der Vorauszahlung befreien. Die Umsatzsteuererklärung ist bis zum 31. Mai des folgenden Kalenderjahres abzugeben (§ 149 Abs.2 AO). Wird diese durch einen Steuerberater angefertigt, wird eine generelle Fristverlängerung bis zum Ende des Jahres gewährt (Ländererlass vom 02.01.2007, BStBl I S.89). Die Frist in der die Steuerfestsetzung stattfinden muss beträgt vier Jahre nach Abschluss des Festsetzungsjahres, sofern keine anderen Tatsachen den Steuerfestsetzungsprozess verlängern wie z. B. Steuerhinterziehung. Werden Fristen nicht eingehalten, kann das Finanzamt einen Verspätungszuschlag nach § 152 AO festsetzen. Nur eine entstandene Steuer kann festgesetzt und fällig werden (siehe unter 9.1.9). Die Festsetzung erfolgt durch einen Steuerbescheid (§§ 218 und 155 AO). Die Umsatzsteuer-Abschlusszahlung wird einen Monat nach Abgabe der Jahressteuererklärung durch das Unternehmen bzw. nach Eingang des Steuerbescheids des Finanzamts beim Unternehmen fällig (§ 18 Abs.4 UStG).

9.1.11 Örtliche Zuständigkeit

Für die Umsatzsteuer mit Ausnahme der Einfuhrumsatzsteuer ist das Finanzamt zuständig, von dessen Bezirk aus der Unternehmer sein Unternehmen ganz oder vorwiegend betreibt (§ 21 Abs. 1 Satz 1 AO 1977).

Wird das Unternehmen von einem nicht zum Geltungsbereich des Gesetzes gehörenden Ort aus betrieben, so sind für Unternehmen aus den in der USt-ZuständigkeitsV genannten Staaten die dort festgelegten Finanzämter örtlich zuständig (§ 21 Abs. 1 Satz 2 AO 1977).

9.1.12 Besteuerung der Kleinunternehmer

Die Umsatzsteuer wird nicht erhoben, wenn der nach § 19 UStG zu ermittelnde Umsatz 17.500 Euro im Vorjahr nicht überstiegen hat und 50.000 Euro im laufenden Jahr voraussichtlich nicht übersteigen wird. Dies gilt nicht für Steuern nach § 19 Abs. 1 Satz 3 UStG. In der Folge ist ein Vorsteuerabzug ausgeschlossen. Ein Verzicht auf die Steuerbefreiung ist gem. § 19 Abs. 2 UStG möglich.

9.1.13 Besteuerung der Land- und Forstwirtschaft nach Durchschnittssätzen

Im Rahmen des Mehrwertsteuersystems nehmen die land- und forstwirtschaftlichen Betriebe im Sinne des § 24 UStG eine Sonderstellung ein. Danach werden die Steuern für den größten Teil der land- und forstwirtschaftlichen Umsätze in gleicher Höhe festgesetzt wie die diesen Umsätzen zuzurechnenden Vorsteuern (Vorsteuerpauschale), mit dem Ergebnis, dass hierfür keine Zahlungsverpflichtung an das Finanzamt entsteht, während die Leistungsempfänger die ihnen in Rechnung gestellte Umsatzsteuer als Vorsteuer geltend machen können. Über die Höhe der Durchschnittssätze und der verbleibenden Steuerzahllast für die unterschiedlichen land- und forstwirtschaftlichen Umsätze informiert die nachstehende Aufstellung.

Die Durchschnittsbesteuerung ist nur auf die im Rahmen eines land- und forstwirtschaftlichen Betriebs ausgeführten Umsätze anwendbar. Sie erstreckt sich nicht auf Gewerbebetriebe kraft Rechtsform (Kapitalgesellschaften oder Erwerbs- und Wirtschaftsgenossenschaften, die nach § 2 Abs. 2 des Gewerbesteuergesetzes als Gewerbebetriebe gelten). Führt der Unternehmer neben durchschnittsbesteuerten Umsätzen auch andere Umsätze aus, so ist der land- und forstwirtschaftliche Betrieb als ein in der Gliederung des Unternehmens gesondert geführter Betrieb zu behandeln (§ 24 Abs. 3 UStG). Nach § 24 Abs. 4 können die Land- und Forstwirte für die Besteuerung nach den allgemeinen Vorschriften des UStG optieren.

Tabelle: Durchschnittssätze für land- und forstwirtschaftliche Betriebe 2012 (§ 24 UStG)

Art der Umsätze	Durchschnittssatz		Steuer- zahllast
	Umsatz	Vorsteuer	
	in v.H. der Bemessungsgrundlage		
1 Lieferungen von forstwirtschaftlichen Erzeugnissen, ausgenommen Sägewerkserzeugnisse (z.B. Rund-, Schicht- und Abfallholz)	5,5	5,5	0
2 Lieferungen der in der Anlage zu § 12 Abs. 2 Nr. 1 UStG aufgeführten Sägewerkserzeugnisse (z.B. Schnittholzabfälle, Hobel-, Hack- und Sägespäne), sonstige Leistungen (z.B. Lohnfahren), Hilfsumsätze (z.B. Verkauf gebrauchter Landmaschinen)	10,7	10,7	0
3 Lieferungen (ausgenommen Ausfuhrlieferungen und Umsätze im Ausland) der			
a) in der Anlage nicht aufgeführten Sägewerkserzeugnisse (z.B. Kanthölzer, Bohlen, Bretter)	19	10,7	8,3
b) in der Anlage nicht aufgeführten Getränke (z.B. Wein, Traubenmost, Frucht- und Gemüsesäfte) sowie alkoholische Flüssigkeiten (z.B. reiner Alkohol)	19	10,7	8,3
4 Ausfuhrlieferungen und im Ausland bewirkte Umsätze der			
a) in der Anlage nicht aufgeführten Sägewerkserzeugnisse (vgl. Nr. 3 a)	10,7	10,7	0
b) Getränke, alkoholische Flüssigkeiten (vgl. Nr. 3 b) ..	10,7	10,7	0
5 Übrige landwirtschaftliche Umsätze (z.B. Getreide, Vieh, Fleisch, Milch, Obst, Gemüse, Eier)	10,7	10,7	0

9.1.14 Wirtschaftssystematische Zuordnung

Die Klassifikation der Wirtschaftszweige (WZ) wird von der Finanzverwaltung in einer modifizierten Fassung zur Vergabe der Gewerkekennzahlen (GKZ) genutzt. Die Hauptunterschiede sind:

Bei der Vergabe der GKZ sind die drei Wirtschaftsabschnitte

- O Öffentliche Verwaltung, Verteidigung, Sozialversicherung
- T Private Haushalte mit Hauspersonal; Herstellung von Waren und Erbringung von Dienstleistungen durch private Haushalte für den Eigenbedarf ohne ausgeprägten Schwerpunkt
- U Exterritoriale Organisationen und Körperschaften grundsätzlich nicht zugelassen.

Zusätzlich werden einige Wirtschaftsklassen und -unterklassen nicht berücksichtigt und nur 24 übergeordnete Wirtschaftsgruppen oder -klassen genutzt (siehe Anhang 1).

Die Umstellung auf das Verzeichnis der WZ 2008 -Fassung für die Steuerstatistiken- erfolgte im November 2008. Die detaillierte Gliederung der Daten nach Wirtschaftszweigen anhand der GKZ ist von wesentlicher Bedeutung für die Umsatzsteuerstatistiken. Die GKZ wird dem Steuerpflichtigen in erster Linie für statistische, aber auch für finanzamtsinterne Zwecke (z. B. der Betriebsprüfung) entsprechend der WZ, die die Grundlage für die Einordnung der wirtschaftlichen Institutionen bildet, zugeteilt und in den Grundinformationsdienst der Finanzverwaltung übernommen. Grundsätzlich wird ein Unternehmen mit seinen gesamten Umsätzen einem einzigen Wirtschaftszweig zugeordnet. Maßgebend für die Zuordnung ist dabei die Haupttätigkeit des Unternehmens. Die Haupttätigkeit ist die Tätigkeit, die - gegebenenfalls unter Anwendung der Top-down-Methode - den größten Beitrag zur Wertschöpfung dieses Unternehmens leistet (siehe Definitionen und Regeln in den Vorbemerkungen zur WZ 2008).

Der Branchenzuordnung der Umsatzsteuerstatistiken liegt seit dem Berichtsjahr 2009 das Verzeichnis der WZ 2008 -Fassung für die Steuerstatistiken- zugrunde. Gegenüber ihrer Vorgängerversion, der WZ 2003, enthält die WZ 2008 eine Reihe von zum Teil wesentlichen Änderungen, sowohl gliederungsstruktureller als auch methodischer Art. Grund hierfür ist vor allem die Berücksichtigung von Änderungen internationaler Referenzklassifikationen im Rahmen einer weiter fortschreitenden internationalen Harmonisierung von Wirtschaftsklassifikationen, zu denen auch die

Wirtschaftszweigklassifikationen gehören. Bei der Betrachtung von Zeitreihen ist zu beachten, dass es zu zahlreichen gliederungsstrukturellen Änderungen zwischen der WZ 2003 und der WZ 2008 gekommen ist. So ist bei nur knapp 60 Prozent der Gewerbekennzahlen 2008 eine direkte Zuordnung zu einer Gewerbekennzahl 2003 möglich. Dabei werden auch die Zuordnungen berücksichtigt, wo eine GKZ 2008 sich aus zwei oder mehreren GKZ 2003 eindeutig abgrenzen lässt bzw. umgekehrt sich eine GKZ 2003 auf zwei oder mehrere GKZ 2008 verteilt. Hier ist zumindest rechnerisch oder auf Basis einer höheren Gliederungsebene eine Anbindung möglich. Bei den übrigen ca. 40 Prozent der GKZ 2008 ist nur eine schwerpunktmäßige Bestimmung einer vergleichbaren GKZ 2003 möglich, so dass hier nur eine teils sehr eingeschränkte Vergleichbarkeit hergestellt werden kann.

Die vollständige Gliederung aus dem Verzeichnis der Wirtschaftszweige/GKZ 2008 -Fassung für die Steuerstatistiken wird in der Jahresveröffentlichung (Fachserie 14 Reihe 8.2 Umsatzsteuerstatistik (Veranlagungen)) mit der Tabelle 3.1 angeboten. Aus veröffentlichungstechnischen Gründen werden in Tabellen die nach Wirtschaftszweigen gegliedert sind, die amtlichen Kurzbezeichnungen der Wirtschaftszweige zugrunde gelegt. Um den genauen Inhalt jeder Gliederungsposition zu erhalten, empfiehlt es sich die Ausgabe der [Klassifikation der Wirtschaftszweige, Ausgabe 2008 \(WZ 2008\)](#) mit Erläuterungen heranzuziehen.

9.2 Methodische Unterschiede zwischen Umsatzsteuerstatistik (Veranlagungen) und Umsatzsteuerstatistik (Vorankündigungen)

Neben der seit Jahren ausgewerteten Umsatzsteuerstatistik auf Basis der Umsatzsteuer-Vorankündigungen wurde erstmals für das Veranlagungsjahr 2006 die neue Umsatzsteuerstatistik auf Basis der Umsatzsteuererklärungen erstellt.

In der Umsatzsteuerstatistik (Vorankündigungen) werden nur Unternehmen erfasst, die eine Umsatzsteuervoranmeldung abgeben müssen. Davon ausgenommen sind Unternehmen mit einem jährlichen Umsatz von weniger als 17.501 € und solche, die im vorangegangenen Jahr nicht mehr als 1.000 € (aktuelle Grenzen) Umsatzsteuer gezahlt haben. Nicht erfasst werden zudem Unternehmen, die nahezu ausschließlich steuerfreie Umsätze tätigen und bei denen somit keine Steuerzahllast entsteht. Die Daten für die Umsatzsteuerstatistik (Vorankündigungen) können bereits ca. 16 Monaten nach Ende des Festsetzungsjahres angeboten werden.

Dagegen werden in der Umsatzsteuerstatistik (Veranlagungen) alle umsatzsteuerpflichtigen Unternehmen erfasst, die im entsprechenden Erfassungszeitraum zur Umsatzsteuer veranlagt wurden und eine Jahreserklärung abgegeben haben. In der Umsatzsteuerstatistik (Veranlagungen) werden Steuerfestsetzungen berücksichtigt, die bis zu drei Jahren nach dem Festsetzungsjahr bearbeitet wurden, um das betreffende Statistikjahr möglichst umfassend abzubilden. Aus diesem Grund liegen erste Bundesergebnisse erst ca. 3 ¾ Jahre nach Ende des Berichtszeitraums vor. Die Gegenüberstellung der Angaben der beiden Statistiken zeigt, dass die Veranlagungsstatistik ca. 3 Millionen Unternehmen mehr als die Umsatzsteuerstatistik auf Basis der Vorankündigungen enthält. Sie bildet somit -wenn auch mit zeitlicher Verzögerung -die Unternehmenslandschaft wesentlich vollständiger ab. Der größere Unternehmenskreis erklärt sich in erster Linie durch die Abbildung der Unternehmen mit Umsätzen unter 17 501 Euro. Das erklärt auch, dass das gesamte Umsatzvolumen sich durch die zusätzlich berücksichtigten Unternehmen kaum von dem der Vorankündigungen unterscheidet.

Ab dem Berichtsjahr 2009 werden erstmals auch Unternehmen mit negativen Umsätzen (z.B. verursacht durch Korrekturbuchungen) in den Ergebnissen berücksichtigt. Bis einschl. Berichtsjahr 2008 wurden diese Unternehmen nur insgesamt bzw. nachrichtlich ausgewiesen.

Der Merkmalskatalog der Umsatzsteuerstatistik (Veranlagungen) umfasst gegenüber der Umsatzsteuerstatistik (Vorankündigungen) zusätzliche und differenziertere Angaben. Durch die differenziertere Merkmalsdarstellung und die zusätzlichen Merkmale sowie der unterschiedlichen Grundgesamtheit kommt es bezüglich der dargestellten steuerlichen Summen (z.B. Lieferungen und Leistungen) zu Abweichungen gegenüber den in der Umsatzsteuerstatistik (Vorankündigungen) dargestellten Summen.

Weitere Hinweise zu den methodischen Unterschieden sowie Ergebnisse in:

[Axel Ehlert: Die neue Umsatzsteuerstatistik nach Veranlagungen. Erschienen in Wirtschaft und Statistik \(WiSta\) 04/2011, S. 376 ff.](#)

[Axel Ehlert: Umsatzsteuerstatistik \(Veranlagungen\) 2007. Erschienen in Wirtschaft und Statistik \(WiSta\) 09/2012, S. 700 f.](#)

[Axel Ehlert: Analyse der Umsatzsteuerstatistik auf Basis der Veranlagungen 2008. Erschienen in Wirtschaft und Statistik \(WiSta\) 08/2013, S. 592 ff.](#)

[Gemeinschaftsveröffentlichung der Statistischen Ämter des Bundes und der Länder: Steuern regional \(Ergebnisse der Steuerstatistiken - Ausgabe 2014 -\).](#)

[Axel Ehlert: Analyse der Umsatzsteuerstatistik auf Basis der Veranlagungen 2009. Erschienen in Wirtschaft und Statistik \(WiSta\) 11/2014, S. 657 ff.](#)

Anhang 1: In der WZ/GKZ 2008 nur auf höherer Ebene abgebildete Wirtschaftsbereiche
(in der vollständigen Fassung der WZ 2008 sind 4- bzw. 5-stellige Wirtschaftsklassen bzw. -
unterklassen vorhanden)

Lfd.- Nr.	GKZ2008	Text 2008
1	0147	Haltung von Geflügel
2	1413	Herstellung von sonstiger Oberbekleidung
3	1414	Herstellung von Wäsche
4	242	Herstellung von Stahlrohren, Rohrform-, Rohrverschluss- und Rohrverbindungsstücken aus Stahl
5	255	Herstellung von Schmiede-, Press-, Zieh- und Stanzteilen, gewalzten Ringen und pulvermetallurgischen Erze
6	2599	Herstellung von sonstigen Metallwaren anderweitig nicht genannt
7	2849	Herstellung von sonstigen Werkzeugmaschinen
8	3101	Herstellung von Büro- und Ladenmöbeln
9	4614	Handelsvermittlung von Maschinen, technischem Bedarf, Wasser- und Luftfahrzeugen
10	4615	Handelsvermittlung von Möbeln, Einrichtungs- und Haushaltsgegenständen, Eisen- und Metallwaren
11	4616	Handelsvermittlung von Textilien, Bekleidung, Schuhen und Lederwaren
12	4617	Handelsvermittlung von Nahrungsmitteln, Getränken und Tabakwaren
13	4669	Großhandel mit sonstigen Maschinen und Ausrüstungen
14	4672	Großhandel mit Erzen, Metallen und Metallhalbzeug
15	469	Großhandel ohne ausgeprägten Schwerpunkt
16	4711	Einzelhandel mit Waren verschiedener Art, Hauptrichtung Nahrungs- und Genussmittel, Getränke und Tabakwaren
17	4719	Sonstiger Einzelhandel mit Waren verschiedener Art
18	4791	Versand- und Internet-Einzelhandel
19	681	Kauf und Verkauf von eigenen Grundstücken, Gebäuden und Wohnungen
20	682	Vermietung und Verpachtung von eigenen oder geleasteten Grundstücken, Gebäuden und Wohnungen
21	6831	Vermittlung von Grundstücken, Gebäuden und Wohnungen für Dritte
22	6832	Verwaltung von Grundstücken, Gebäuden und Wohnungen für Dritte
23	851	Kindergärten und Vorschulen
24	8531	Allgemein bildende weiterführende Schulen

Zeile	An das Finanzamt		Eingangsstempel	
1				
2	Steuernummer			
3				
4	Umsatzsteuererklärung		121	
5	Berichtigte Steuererklärung (falls ja, bitte eine „1“ eintragen)		110	50 12 1 99 11
6	A. Allgemeine Angaben			
7	Name des Unternehmers			
8	ggf. abweichender Firmenname			
9	Art des Unternehmens			
10	Straße, Haus-Nr.			
11	PLZ	Ort		
12	Telefon			
13	E-Mail-Adresse			
14	Dauer der Unternehmereigenschaft (nur ausfüllen, falls nicht vom 1. Januar bis zum 31. Dezember 2012)			
15	1. Zeitraum		T T M M	T T M M
16	2. Zeitraum		T T M M	T T M M
17	Die Abschlusszahlung ist binnen einem Monat nach der Abgabe der Steuererklärung zu entrichten (§ 18 Abs. 4 UStG). Ein Erstattungsbetrag wird auf das dem Finanzamt benannte Konto überwiesen, soweit der Betrag nicht mit Steuerschulden verrechnet wird.			
18	Verrechnung des Erstattungsbetrages erwünscht / Erstattungsbetrag ist abgetreten		129	
19	(falls ja, bitte eine „1“ eintragen)			
20	Geben Sie bitte die Verrechnungswünsche auf einem besonderen Blatt an oder auf dem beim Finanzamt erhältlichen Vordruck „Verrechnungsantrag“.			
21	Ein Umsatzsteuerbescheid ergeht nur, wenn von Ihrer Berechnung der Umsatzsteuer abgewichen wird.			
22	Hinweis nach den Vorschriften der Datenschutzgesetze: Die mit der Steuererklärung angeforderten Daten werden auf Grund der §§ 149 ff. der Abgabenordnung sowie der §§ 18, 18b des Umsatzsteuergesetzes erhoben. Die Angabe der Telefonnummer und der E-Mail-Adresse ist freiwillig.			
23	B. Angaben zur Besteuerung der Kleinunternehmer (§ 19 Abs. 1 UStG)		Betrag volle EUR	
24	Die Zeilen 24 und 25 sind nur auszufüllen, wenn der Umsatz 2011 (zuzüglich Steuer) nicht mehr als 17 500 € betragen hat und auf die Anwendung des § 19 Abs. 1 UStG nicht verzichtet worden ist.			
25	Umsatz im Kalenderjahr 2011	238		
26	Umsatz im Kalenderjahr 2012	239		
27	Unterschrift			
28	Ich habe dieser Steuererklärung die Anlage UR		Bei der Anfertigung dieser Steuererklärung einschließlich der Anlagen hat mitgewirkt:	
29	<input type="checkbox"/> beigefügt.			
30	<input type="checkbox"/> nicht beigefügt, weil ich darin keine Angaben zu machen hatte.			
31	Datum, eigenhändige Unterschrift des Unternehmers			

Steuernummer:



C. Steuerpflichtige Lieferungen, sonstige Leistungen und unentgeltliche Wertabgaben

Bemessungsgrundlage
ohne Umsatzsteuer
volle EUR

EUR

Steuer

Ct

Umsätze zum allgemeinen Steuersatz

Lieferungen und sonstige Leistungen zu 19 %

177

Unentgeltliche Wertabgaben

a) Lieferungen nach § 3 Abs. 1b UStG zu 19 %

178

b) Sonstige Leistungen nach § 3 Abs. 9a UStG . . . zu 19 %

179

Umsätze zum ermäßigten Steuersatz

Lieferungen und sonstige Leistungen zu 7 %

275

Unentgeltliche Wertabgaben

a) Lieferungen nach § 3 Abs. 1b UStG zu 7 %

195

b) Sonstige Leistungen nach § 3 Abs. 9a UStG . . . zu 7 %

196

Umsätze zu anderen Steuersätzen

155

156

Umsätze land- und forstwirtschaftlicher Betriebe nach § 24 UStG

a) Lieferungen in das übrige Gemeinschaftsgebiet an Abnehmer mit USt-IdNr.

777

b) Steuerpflichtige Lieferungen (einschließlich unentgeltlicher Wertabgaben) von **Sägewerkserzeugnissen**, die in der Anlage 2 zum UStG nicht aufgeführt sind

255

256

c) Steuerpflichtige Umsätze (einschließlich unentgeltlicher Wertabgaben) von **Getränken**, die in der Anlage 2 zum UStG nicht aufgeführt sind, sowie von **alkoholischen Flüssigkeiten** (z.B. Wein) zu 8,3%

344

Umsätze zu anderen Steuersätzen

257

258

d) Übrige steuerpflichtige Umsätze land- und forstwirtschaftlicher Betriebe, für die keine Steuer zu entrichten ist . . .

361

Steuer infolge Wechsels der Besteuerungsform:

Nachsteuer/Anrechnung der Steuer, die auf bereits versteuerte Anzahlungen entfällt (im Falle der **Anrechnung** bitte auch Zeile 57 ausfüllen)

317

Betrag der Anzahlungen, für die die anzurechnende Steuer in Zeile 56 angegeben worden ist

367

Nachsteuer auf versteuerte Anzahlungen u.ä. wegen **Steuersatzänderung**

319

Summe (zu übertragen in Zeile 92)

Zeile	D. Abziehbare Vorsteuerbeträge	Steuer	
	(ohne die Berichtigung nach § 15a UStG)	EUR	Ct
61			
62	Vorsteuerbeträge aus Rechnungen von anderen Unternehmern (§ 15 Abs. 1 Satz 1 Nr. 1 UStG) ...	320	
63	Vorsteuerbeträge aus innergemeinschaftlichen Erwerben von Gegenständen (§ 15 Abs. 1 Satz 1 Nr. 3 UStG)	761	
64	Entrichtete Einfuhrumsatzsteuer (§ 15 Abs. 1 Satz 1 Nr. 2 UStG)	762	
65	Vorsteuerabzug für die Steuer, die der Abnehmer als Auslagerer nach § 13a Abs. 1 Nr. 6 UStG schuldet (§ 15 Abs. 1 Satz 1 Nr. 5 UStG)	466	
66	Vorsteuerbeträge aus Leistungen im Sinne des § 13b UStG (§ 15 Abs. 1 Satz 1 Nr. 4 UStG)	467	
67	Vorsteuerbeträge, die nach den allgemeinen Durchschnittssätzen berechnet sind (§ 23 UStG)	333	
68	Vorsteuerbeträge nach dem Durchschnittssatz für bestimmte Körperschaften, Personenvereinigungen und Vermögensmassen (§ 23a UStG)	334	
69	Vorsteuerabzug für innergemeinschaftliche Lieferungen neuer Fahrzeuge außerhalb eines Unternehmens (§ 2a UStG) sowie von Kleinunternehmern i.S.d. § 19 Abs. 1 UStG (§ 15 Abs. 4a UStG) ..	759	
70	Vorsteuerbeträge aus innergemeinschaftlichen Dreiecksgeschäften (§ 25b Abs. 5 UStG)	760	
71	Summe		
	(zu übertragen in Zeile 99)		
	E. Berichtigung des Vorsteuerabzugs (§ 15a UStG)		
72	Sind im Kalenderjahr 2012 Grundstücke, Grundstücksteile, Gebäude oder Gebäudeteile , für die Vorsteuer abgezogen worden ist, erstmals tatsächlich verwendet worden?	370	
73	Falls ja, bitte eine „1“ eintragen		
74	(Geben Sie bitte auf besonderem Blatt für jedes Grundstück oder Gebäude gesondert an: Lage, Zeitpunkt der erstmaligen tatsächlichen Verwendung, Art und Umfang der Verwendung im Erstjahr, insgesamt angefallene Vorsteuer, in den Vorjahren - Investitionsphase - bereits abgezogene Vorsteuer)		
75	Haben sich im Jahr 2012 die für den ursprünglichen Vorsteuerabzug maßgebenden Verhältnisse geändert bei		
76	1. Grundstücken, Grundstücksteilen, Gebäuden oder Gebäudeteilen , die innerhalb der letzten 10 Jahre erstmals tatsächlich und nicht nur einmalig zur Ausführung von Umsätzen verwendet worden sind? Falls ja, bitte eine „1“ eintragen	371	
77	2. anderen Wirtschaftsgütern und sonstigen Leistungen , die innerhalb der letzten 5 Jahre erstmals tatsächlich und nicht nur einmalig zur Ausführung von Umsätzen verwendet worden sind? Falls ja, bitte eine „1“ eintragen	372	
78	3. Wirtschaftsgütern und sonstigen Leistungen , die nur einmalig zur Ausführung von Umsätzen verwendet worden sind? Falls ja, bitte eine „1“ eintragen	369	
79	Die Verhältnisse, die ursprünglich für die Beurteilung des Vorsteuerabzugs maßgebend waren, haben sich seitdem geändert durch		
80	<input checked="" type="checkbox"/> Veräußerung <input checked="" type="checkbox"/> Lieferung i.S. des § 3 Abs. 1b UStG <input checked="" type="checkbox"/> Wechsel der Besteuerungsform, § 15a Abs. 7 UStG		
81	<input checked="" type="checkbox"/> Nutzungsänderung, und zwar		
82	<input checked="" type="checkbox"/> Übergang von steuerpflichtiger zu steuerfreier Vermietung oder umgekehrt bzw. Änderung des Verwendungsschlüssels bei gemischt genutzten Grundstücken (insbesondere bei Mieterwechsel)		
83	<input checked="" type="checkbox"/> steuerfreie Vermietung bisher eigengewerblich genutzter Räume oder umgekehrt; Übergang von einer Vermietung für NATO- oder ähnliche Zwecke zu einer nach § 4 Nr. 12 UStG steuerfreien Vermietung		
84	<input checked="" type="checkbox"/>		
85	Vorsteuerberichtigungsbeträge	nachträglich abziehbar EUR Ct	zurückzuzahlen EUR Ct
86	zu 1. (Grundstücke usw., § 15a Abs. 1 Satz 2 UStG) ..		
87	zu 2. (andere Wirtschaftsgüter usw., § 15a Abs. 1 Satz 1 UStG)		
88	zu 3. (Wirtschaftsgüter usw., § 15a Abs. 2 UStG)		
89	Summe	357	359
90		zu übertragen in Zeile 100	zu übertragen in Zeile 97

Steuernummer:



F. Berechnung der zu entrichtenden Umsatzsteuer

Steuer

EUR

Ct

Umsatzsteuer auf steuerpflichtige Lieferungen, sonstige Leistungen und unentgeltliche Wertabgaben (aus Zeile 60)

Umsatzsteuer auf innergemeinschaftliche Erwerbe (aus Zeile 13 der Anlage UR)

Umsatzsteuer, die vom letzten Abnehmer im innergemeinschaftlichen Dreiecksgeschäft geschuldet wird (§ 25b Abs. 2 UStG) (aus Zeile 20 der Anlage UR)

Umsatzsteuer, die vom Leistungsempfänger nach § 13b UStG geschuldet wird (aus Zeile 27 der Anlage UR)

Umsatzsteuer, die vom Abnehmer als Auslagerer geschuldet wird (§ 13a Abs. 1 Nr. 6 UStG) (aus Zeile 30 der Anlage UR)

Vorsteuerbeträge, die auf Grund des § 15a UStG zurückzuzahlen sind (aus Zeile 89)

Zwischensumme

Abziehbare Vorsteuerbeträge (aus Zeile 71)

Vorsteuerbeträge, die auf Grund des § 15a UStG nachträglich abziehbar sind (aus Zeile 89)

Verbleibender Betrag

In Rechnungen unrichtig oder unberechtigt ausgewiesene Steuerbeträge (§ 14c UStG) sowie Steuerbeträge, die nach § 6a Abs. 4 Satz 2 UStG geschuldet werden **318**

Steuerbeträge, die nach § 17 Abs. 1 Satz 6 UStG geschuldet werden **331**

Steuer-, Vorsteuer- und Kürzungsbeträge, die auf frühere Besteuerungszeiträume entfallen (nur für Kleinunternehmer, die § 19 Abs. 1 UStG anwenden) **391**

Umsatzsteuer

Überschuss - bitte dem Betrag ein Minuszeichen voranstellen

Anrechenbare Beträge (aus Zeile 21 der Anlage UN)

Verbleibende Umsatzsteuer (bitte in jedem Fall ausfüllen) **816**

Verbleibender Überschuss – bitte dem Betrag ein Minuszeichen voranstellen -

Vorauszahlungssoll 2012 (einschließlich Sondervorauszahlung)

Noch an die Finanzkasse zu entrichten - Abschlusszahlung - (bitte in jedem Fall ausfüllen) **820**

Erstattungsanspruch – bitte dem Betrag ein Minuszeichen voranstellen –

Bearbeitungshinweis

1. Die aufgeführten Daten sind mit Hilfe des geprüften und genehmigten Programms sowie ggf. unter Berücksichtigung der gespeicherten Daten maschinell zu verarbeiten.

2. Die weitere Bearbeitung richtet sich nach den Ergebnissen der maschinellen Verarbeitung.

Kontrollzahl und/oder Datenerfassungsvermerk

Zeile	1	Steuernummer																					
	2	Name des Unternehmers																					
	3																						
	4																						
	5	Anlage UR zur Umsatzsteuererklärung																		99	11		
	6	A. Innergemeinschaftliche Erwerbe										Bemessungsgrundlage ohne Umsatzsteuer volle EUR										Steuer	
	7											EUR										Ct	
	8	Steuerfreie innergemeinschaftliche Erwerbe																					
	9	nach §§ 4b und 25c UStG										791											
	10	Steuerpflichtige innergemeinschaftliche Erwerbe (§ 1a UStG)																					
	11	zum Steuersatz von 19 %										781											
	12	zum Steuersatz von 7 %										793											
	13	zu anderen Steuersätzen										798										799	
	14	neuer Fahrzeuge von Lieferanten ohne USt-IdNr. zum allgemeinen Steuersatz (§ 1b UStG)										794										796	
	15	Summe																					
	16	B. Innergemeinschaftliche Dreiecksgeschäfte (§ 25b UStG)										Bemessungsgrundlage ohne Umsatzsteuer volle EUR										Steuer	
	17											EUR										Ct	
	18	Lieferungen des ersten Abnehmers										742											
	19	Lieferungen, für die der letzte Abnehmer die Umsatzsteuer schuldet																					
	20	zum Steuersatz von 19 %										751											
	21	zum Steuersatz von 7 %										746											
	22	zu anderen Steuersätzen										747										748	
	23	Summe																					
	24	C. Leistungsempfänger als Steuerschuldner (§ 13b UStG)										Bemessungsgrundlage ohne Umsatzsteuer volle EUR										Steuer	
	25											EUR										Ct	
	26	Steuerpflichtige sonstige Leistungen eines im übrigen Gemeinschaftsgebiet ansässigen Unternehmers (§ 13b Abs. 1 UStG)										846										847	
	27	Andere Leistungen eines im Ausland ansässigen Unternehmers (§ 13b Abs. 2 Nr. 1 und 5 UStG)										871										872	
	28	Lieferungen sicherungsübereigneter Gegenstände und Umsätze, die unter das GrESTG fallen (§ 13b Abs. 2 Nr. 2 und 3 UStG)										873										874	
	29	Lieferungen von Mobilfunkgeräten und integrierten Schaltkreisen (§ 13b Abs. 2 Nr. 10 UStG)										844										845	
	30	Andere Leistungen eines im Inland ansässigen Unternehmers (§ 13b Abs. 2 Nr. 4 und 6 bis 9 UStG)										877										878	
	31	Summe																					
	32	D. Auslagerer als Steuerschuldner (§ 13a Abs. 1 Nr. 6 UStG)										Bemessungsgrundlage ohne Umsatzsteuer volle EUR										Steuer	
	33											EUR										Ct	
	34	Lieferungen, die der Auslagerung vorangegangen sind (§ 4 Nr. 4a Satz 1 Buchst. a Satz 2 UStG)										852										853	
	35	Summe																					



E. Steuerfreie Lieferungen, sonstige Leistungen und unentgeltliche Wertabgaben

Bemessungsgrundlage
ohne Umsatzsteuer
volle EUR

Steuerfreie Umsätze mit Vorsteuerabzug

a) Innergemeinschaftliche Lieferungen (§ 4 Nr. 1 Buchst. b UStG)

an Abnehmer mit USt-IdNr. 741

neuer Fahrzeuge an Abnehmer ohne USt-IdNr. 744

neuer Fahrzeuge außerhalb eines Unternehmens (§ 2a UStG) 749

b) Weitere steuerfreie Umsätze mit Vorsteuerabzug (z. B. nach § 4 Nr. 1 Buchst. a, 2 bis 7 UStG)

Ausfuhrlieferungen und Lohnveredelungen an Gegenständen der Ausfuhr
(§ 4 Nr. 1 Buchst. a UStG)

Umsätze nach § UStG

Umsätze im Sinne des Offshore-Steuerabkommens, des Zusatzabkommens zum NATO-Truppenstatut und des Ergänzungsabkommens zum Protokoll über die NATO-Hauptquartiere

Reiseleistungen nach § 25 Abs. 2 UStG

Summe der Zeilen 37 bis 40 237

Steuerfreie Umsätze ohne Vorsteuerabzug

a) nicht zum Gesamtumsatz (§ 19 Abs. 3 UStG) gehörend

nach § 4 Nr. 12 UStG (Vermietung und Verpachtung von Grundstücken usw.) 286

nach § 4 Nr. UStG 287

Summe der Zeilen 43 und 44

b) zum Gesamtumsatz (§ 19 Abs. 3 UStG) gehörend

nach § 4 Nr. UStG

nach § UStG

Summe der Zeilen 47 und 48 240

F. Ergänzende Angaben zu Umsätzen

Umsätze, die auf Grund eines Verzichts auf Steuerbefreiung (§ 9 UStG) als steuerpflichtig behandelt worden sind

Steuerpflichtige Umsätze im Sinne des § 13b Abs. 2 Nr. 2 bis 4 und 6 bis 9 UStG eines im Inland ansässigen Unternehmers, für die der Leistungsempfänger die Umsatzsteuer schuldet 209

Steuerpflichtige Umsätze im Sinne des § 13b Abs. 2 Nr. 10 UStG eines im Inland ansässigen Unternehmers, für die der Leistungsempfänger die Umsatzsteuer schuldet 210

Beförderungs- und Versandungslieferungen in das übrige Gemeinschaftsgebiet (§ 3c UStG)

a) in Abschnitt C der Steuererklärung (Hauptvordruck USt 2 A) enthalten 208

b) in anderen EU-Mitgliedstaaten zu versteuern 206

Nicht steuerbare sonstige Leistungen gem. § 18b Satz 1 Nr. 2 UStG 721

Übrige nicht steuerbare Umsätze (Leistungsort nicht im Inland). 205

In den Zeilen 56 bis 58 enthaltene Umsätze, die nach § 15 Abs. 2 und 3 UStG den Vorsteuerabzug ausschließen 204

Grenzüberschreitende Personenbeförderungen im Luftverkehr (§ 26 Abs. 3 UStG)

Zeile

Steuernummer

Name des Unternehmers

Anlage UN zur Umsatzsteuererklärung für im Ausland ansässige Unternehmer

99

11

A. Allgemeine Angaben

Bankverbindung

Kontonummer

Bankleitzahl

IBAN

BIC

Geldinstitut (Zweigstelle) und Ort

☒ **Kontoinhaber**

lt. Zeile 2 oder

Name

Ist für das Kalenderjahr 2012 die **Vergütung von Vorsteuern** (§ 18 Abs. 9 UStG i.V.m. §§ 59 bis 61a UStDV) beantragt worden oder ist beabsichtigt, einen solchen Antrag zu stellen?

☒

Nein

☒

Ja

☒ Zur Wahrnehmung der steuerlichen Pflichten und Rechte als **Bevollmächtigter** (§ 80 AO) ist bestellt:

Name

☒ Zum Empfang von Schriftstücken als **Empfangsbevollmächtigter** (§ 123 AO) ist bestellt:

Straße, Haus-Nr.

PLZ

Ort

E-Mail-Adresse

Telefon

☒ Die Umsatzsteuererklärung ist vom Bevollmächtigten unterschrieben. Die Voraussetzungen des § 150 Abs. 3 AO liegen vor.

B. Anrechenbare Beträge

EUR

Ct

Bei der **Beförderungseinzelbesteuerung** entrichtete Umsatzsteuer (§ 18 Abs. 5b Satz 2 UStG) – bitte Belege beifügen –

888

Entrichtete **Sicherheitsleistungen** (§ 18 Abs. 12 Satz 5 UStG) – bitte Belege beifügen –

886

Summe (zu übertragen in Zeile 106 der Steuererklärung)

C. Ergänzende Angaben zu UmsätzenBemessungsgrundlage
ohne Umsatzsteuer
volle EUR**In den steuerpflichtigen Umsätzen enthaltene Umsätze**

Beförderungs- und Versandungslieferungen aus dem übrigen Gemeinschaftsgebiet (§ 3c UStG)

898

In den steuerpflichtigen Umsätzen nicht enthaltene Umsätze

Umsätze, für die der Leistungsempfänger die Steuer nach § 13b Abs. 5 Satz 1 i.V.m. Abs. 2 Nr. 10 UStG schuldet

840

Übrige Umsätze, für die der Leistungsempfänger die Steuer nach h§ 13b Abs. 5 UStG s c bildet

863

Umsätze aus sonstigen Leistungen, die auf elektronischem Weg erbracht wurden (§ 3a Abs. 5 i.V.m. § 3a Abs. 4 Satz 2 Nr. 13 UStG), die bei

für Besteuerungszeiträume vom T T M M 2012 bis zum T T M M 2012 unter der

Registrier-
nummer

für Deutschland erklärt wurden

856

Nach § 21 Abs. 1 AO i.V.m. der Umsatzsteuerzuständigkeitsverordnung sind für Unternehmer, die ihren Wohnsitz, Sitz oder ihre Geschäftsleitung außerhalb des Geltungsbereichs des Umsatzsteuergesetzes (UStG) haben, bestimmte Finanzämter zentral zuständig. Informationen hierzu erhalten Sie beim Bundeszentralamt für Steuern (www.bzst.de unter der Rubrik: Steuern International → USt im In- und Ausland → Umsatzsteuerzuständigkeitsverordnung).

Allgemeine Angaben

Zeilen 5 bis 9

Steuererstattungen erhalten Sie vom Finanzamt nur unbar. Geben Sie bitte stets Ihre Kontonummer / Bankleitzahl oder IBAN / BIC an. Steuererstattungen mit IBAN und BIC sind innerhalb des Europäischen Zahlungsverkehrsraums (Single Euro Payments Area, SEPA) möglich, zu dem alle Länder der EU sowie Island, Norwegen, Liechtenstein und die Schweiz gehören.

Zeile 17

Der Bevollmächtigte kann insbesondere dann die Umsatzsteuererklärung an Stelle des Unternehmers unterschreiben, wenn der Unternehmer durch längere Abwesenheit an der Unterschrift gehindert ist.

Anrechenbare Beträge

Zeile 19

Zur Anrechnung der Umsatzsteuer, die im Verfahren der Beförderungseinzelbesteuerung (§ 16 Abs. 5 UStG) entrichtet wurde, sind die von den Zolldienststellen ausgehändigten Durchschriften der Umsatzsteuererklärungen (**Vordruckmuster 2603**) mit allen Steuerquittungen beizufügen. Der Unternehmer hat alle Personenbeförderungsleistungen, die nach § 3b Abs. 1 UStG im Inland bewirkt werden, in Abschnitt C des Hauptvordrucks (Zeilen 33, 36 bzw. 42) einzutragen.

Zeile 20

Zur Anrechnung der nach § 18 Abs. 12 UStG entrichteten Sicherheitsleistungen sind die von den Zolldienststellen ausgehändigten Durchschriften der Anordnungen von Sicherheitsleistungen (**Vordruckmuster 2605**) mit allen Quittungen beizufügen. Der Unternehmer hat alle Personenbeförderungsleistungen, die nach § 3b Abs. 1 UStG im Inland bewirkt werden, in Abschnitt C des Hauptvordrucks (Zeilen 33, 36 bzw. 42) einzutragen.

Ergänzende Angaben zu Umsätzen

Zeile 23

Lieferungen aus dem übrigen Gemeinschaftsgebiet unterliegen nach § 3c UStG der Umsatzbesteuerung im Inland, wenn folgende Voraussetzungen erfüllt sind:

1. Die Liefergegenstände wurden vom liefernden Unternehmer befördert oder versendet.
2. Die Beförderung oder Versendung endet im Inland oder in den in § 1 Abs. 3 UStG bezeichneten Gebieten.

3. Der Abnehmer ist
 - a) ein privater Letztverbraucher oder
 - b) - ein Unternehmer, der nur steuerfreie Umsätze ausführt, die den Vorsteuerabzug ausschließen,
- ein Kleinunternehmer, für dessen Umsätze Umsatzsteuer nicht erhoben wird (§ 19 Abs. 1 UStG),
- ein Land- und Forstwirt, dessen Umsätze der Durchschnittsatzbesteuerung nach § 24 UStG unterliegen, oder
- eine juristische Person, die nicht Unternehmer ist oder Gegenstände für den nichtunternehmerischen Bereich erwirbt,
und hat weder die Erwerbsschwelle überschritten noch auf ihre Anwendung verzichtet (§ 3c Abs. 2 UStG).
4. Der Lieferer hat mit solchen Beförderungs- und Versendungsumsätzen im vergangenen Kalenderjahr die in Deutschland maßgebliche Lieferschwelle von 100 000 € (§ 3c Abs. 3 Satz 2 Nr. 1 UStG) überschritten, er überschreitet im laufenden Kalenderjahr diese Lieferschwelle oder er optiert für die Besteuerung dieser Umsätze in Deutschland (§ 3c Abs. 4 UStG - die Option bindet den Unternehmer für zwei Kalenderjahre).
5. Bei den gelieferten Gegenständen handelt es sich nicht um neue Fahrzeuge (§ 3c Abs. 5 Satz 1 UStG).

Für die Lieferung verbrauchsteuerpflichtiger Waren gelten Sonderregelungen (§ 3c Abs. 5 Satz 2 UStG).

Zeile 25

Einzutragen sind steuerpflichtige Lieferungen von Mobilfunkgeräten sowie von integrierten Schaltkreisen vor Einbau in einen zur Lieferung auf der Einzelhandelsstufe geeigneten Gegenstand (§ 13b Abs. 2 Nr. 10 UStG), wenn der Leistungsempfänger ein Unternehmer ist und die Summe der für die Lieferungen in Rechnung zu stellenden Entgelte im Rahmen eines wirtschaftlichen Vorgangs mindestens 5.000 € beträgt; nachträgliche Minderungen des Entgelts bleiben dabei unberücksichtigt. Die Steuer schuldet der Leistungsempfänger nach § 13b Abs. 5 Satz 1 UStG.

Zeile 26

Übrige Umsätze, für die der Leistungsempfänger die Steuer nach § 13b Abs. 5 UStG schuldet, sind insbesondere Werklieferungen und sonstige Leistungen eines im Ausland ansässigen Unternehmers, die im Inland steuerpflichtig sind und bei denen der Leistungsempfänger ein Unternehmer oder eine juristische Person ist.

Diese Umsätze sind gemäß § 22 Abs. 2 Nr. 8 UStG gesondert aufzuzeichnen und in Zeile 26 einzutragen.

Zeilen 27 bis 30

Umsätze aus sonstigen Leistungen, die ausschließlich auf elektronischem Weg von im Drittlandsgebiet ansässigen Unternehmern an Nichtunternehmer in Deutschland erbracht worden sind, sind in den Zeilen 27 bis 30 einzutragen.

Anzugeben sind die Behörde (Zeile 28), die Besteuerungszeiträume (Zeile 29), die Registriernummer und die Bemessungsgrundlage der Umsätze, die für Deutschland erklärt worden sind (Zeile 30).

Umsätze, für die der Leistungsempfänger die Steuer nach § 13b Abs. 5 UStG schuldet, bleiben hier unberücksichtigt (vgl. Erläuterungen zu Zeile 26).

Anleitung zur Umsatzsteuererklärung 2012

Abgabefrist: bis 31. Mai 2013

Abkürzungen:	AO	=	Abgabenordnung	UStDV	=	Umsatzsteuer-Durchführungsverordnung
	BZSt	=	Bundeszentralamt für Steuern	UStG	=	Umsatzsteuergesetz
	Kj.	=	Kalenderjahr	USt-IdNr.	=	Umsatzsteuer-Identifikationsnummer
	UStAE	=	Umsatzsteuer-Anwendungserlass			

Diese Anleitung soll Sie informieren, wie Sie die Vordrucke richtig ausfüllen.

Die Anleitung kann allerdings nicht auf alle Fragen eingehen.

Wesentliche Änderungen gegenüber der Anleitung zur Umsatzsteuererklärung des Vorjahres sind durch Randstriche gekennzeichnet.

Abgabe der Umsatzsteuererklärung:

Die Umsatzsteuererklärung ist nach amtlich vorgeschriebenem Datensatz durch Datenfernübertragung nach Maßgabe der Steuerdaten-Übermittlungsverordnung authentifiziert zu übermitteln (§ 18 Abs. 3 Satz 1 UStG).

Zur Umsatzsteuererklärung gehören der vierseitige Hauptvordruck USt 2 A und die Anlagen UR und UN. Die **Anlage UR** ist grundsätzlich von jedem Unternehmer zusammen mit dem Hauptvordruck zu übermitteln. Sie sieht u.a. die Angaben zu innergemeinschaftlichen Erwerben und steuerfreien Umsätzen vor. Die **Anlage UN** ist nur von Unternehmern zu übermitteln, die im Ausland ansässig sind; die Anleitung zum Ausfüllen dieses Vordrucks finden Sie auf Seite 2 der Anlage UN. Weitere Anlagen können in besonderen Fällen erforderlich sein, auf die in den Vordrucken hingewiesen wird.

Für die elektronische authentifizierte Übermittlung benötigen Sie ein Zertifikat. Dieses erhalten Sie nach kostenloser Registrierung auf der Internetseite www.elsteronline.de/eportal/. Bitte beachten Sie, dass die Registrierung bis zu zwei Wochen dauern kann. Unter www.elster.de/elster_soft_nw.php finden Sie Programme zur elektronischen Übermittlung. Auf Antrag kann das Finanzamt zur Vermeidung unbilliger Härten auf eine elektronische Übermittlung verzichten.

So werden die Vordrucke ausgefüllt:

Bitte tragen Sie aus erfassungstechnischen Gründen die Steuernummer auf jeder Vordruckseite (oben) ein.

Füllen Sie bitte nur die weißen Felder der Vordrucke deutlich und vollständig aus, bei denen Sie Angaben zu erklären haben; nicht benötigte Felder lassen Sie bitte frei und sehen von Streichungen ab. Bitte berücksichtigen Sie **Entgeltserhöhungen** und **Entgeltsminderungen** bei den Bemessungsgrundlagen. **Negative Beträge** sind durch ein Minuszeichen zu kennzeichnen. Sollte die vorgesehene Stellenanzahl der weißen Felder nicht ausreichen, ist eine Eintragung zwischen die weißen Felder in Ausnahmefällen unschädlich. Reicht der vorgesehene Platz darüber hinaus nicht aus, verwenden Sie bitte für weitere Angaben ein gesondertes Blatt. Fügen Sie bitte die erforderlichen Anlagen oder Einzelaufstellungen bei. Tragen Sie bei den Bemessungsgrundlagen bitte nur Beträge in vollen Euro ein; bei den Steuer- und Kürzungsbeträgen ist dagegen stets auch die Eintragung von Centbeträgen erforderlich. Rechnen Sie Werte in fremder Währung in Euro um.

Die Umsatzsteuererklärung ist vom Unternehmer eigenhändig zu unterschreiben, sofern sie nicht elektronisch übermittelt wird.

Hauptvordruck USt 2 A

Besteuerung der Kleinunternehmer (§ 19 Abs. 1 UStG)

Zeilen 22 bis 25

Angaben sind nur vorgesehen, wenn die Kleinunternehmer-Regelung des § 19 Abs. 1 UStG angewendet werden soll. Diese Regelung kann nur von Unternehmern in Anspruch genommen werden, die im Inland oder in den in § 1 Abs. 3 UStG bezeichneten Gebieten ansässig sind.

Bei Kleinunternehmern wird die Umsatzsteuer für steuerpflichtige Lieferungen, sonstige Leistungen und unentgeltliche Wertabgaben nach § 19 Abs. 1 UStG nicht erhoben, wenn der Gesamtumsatz (§ 19 Abs. 3 UStG) zuzüglich der darauf entfallenden Steuer im vorangegangenen Kj. 17 500 € nicht überstiegen hat und im laufenden Kj. 50 000 € voraussichtlich nicht übersteigen wird.

Bei Aufnahme der unternehmerischen Tätigkeit im Laufe des Kj. ist der tatsächliche Gesamtumsatz in einen Jahresgesamtumsatz umzurechnen. Für die Anwendung der Kleinunternehmer-Regelung kommt es in diesem Fall nur darauf an, ob der Gesamtumsatz voraussichtlich die Grenze von 17 500 € nicht übersteigen wird.

Der Kleinunternehmer ist grundsätzlich nicht berechtigt,

- die Steuerbefreiung für innergemeinschaftliche Lieferungen (§ 4 Nr. 1 Buchst. b, § 6a UStG) in Anspruch zu nehmen;
- auf Steuerbefreiungen nach § 9 UStG zu verzichten;

- in Rechnungen die Umsatzsteuer nach § 14 Abs. 4 UStG gesondert auszuweisen;

- Vorsteuern nach § 15 UStG abzuziehen. Dies gilt auch für Steuerbeträge, die der Unternehmer nach § 13a Abs. 1 Nr. 6 UStG und § 13b Abs. 5 UStG schuldet.

Die Sonderregelungen des § 19 Abs. 1 UStG gelten jedoch nicht für innergemeinschaftliche Lieferungen neuer Fahrzeuge (vgl. Erläuterungen zu Zeilen 33 bis 35 der Anlage UR). Zum Vorsteuerabzug für innergemeinschaftliche Lieferungen neuer Fahrzeuge wird auf die Erläuterungen zu den Zeilen 61 bis 71 hingewiesen. Wegen der Erklärungsspflichten zu innergemeinschaftlichen Erwerben, die für Kleinunternehmer in Betracht kommen, vgl. Erläuterungen zu den Zeilen 6 bis 13 der Anlage UR. Hinsichtlich der Umsätze, für die der Kleinunternehmer die Steuer nach § 13a Abs. 1 Nr. 6 UStG schuldet, vgl. Erläuterungen zu Zeile 29 der Anlage UR; hinsichtlich der Steuerbeträge, die ein Kleinunternehmer nach § 13b Abs. 5 UStG schuldet, vgl. Erläuterungen zu den Zeilen 21 bis 27 der Anlage UR.

Da der Unternehmer die Steuer selbst zu berechnen hat (§ 18 Abs. 3 UStG), sind auch vom Kleinunternehmer Eintragungen in den Zeilen 107 bis 109 vorzunehmen.

Der Unternehmer kann dem Finanzamt erklären, dass er auf die Anwendung des § 19 Abs. 1 UStG verzichtet. Er unterliegt dann der Besteuerung nach den allgemeinen Vorschriften des UStG, Abschn. 19.2 UStAE. An diese Verzichtserklärung ist er 5 Jahre gebunden (§ 19 Abs. 2 UStG).

Steuerpflichtige Lieferungen, sonstige Leistungen und unentgeltliche Wertabgaben

Zeilen 32 bis 42

Als Bemessungsgrundlagen sind die Umsätze und Anzahlungen einzutragen, für die die Umsatzsteuer entstanden ist. Bemessungsgrundlagen sind stets Nettobeträge (ohne Umsatzsteuer), die in vollen Euro (ohne Centbeträge) anzugeben sind. Es sind auch Umsätze einzutragen, bei denen die sog. Mindestbemessungsgrundlage (§ 10 Abs. 5 UStG) anzuwenden ist. Die Umsätze, für die der Leistungsempfänger die Umsatzsteuer nach § 13b Abs. 5 UStG schuldet, sind nicht hier, sondern in den Zeilen 22 bis 27 der Anlage UR einzutragen.

Unentgeltliche Wertabgaben aus dem Unternehmen sind, soweit sie in der Abgabe von Gegenständen bestehen, regelmäßig den entgeltlichen Lieferungen und, soweit sie in der Abgabe oder Ausführung von sonstigen Leistungen bestehen, regelmäßig den entgeltlichen sonstigen Leistungen gleichgestellt. Sie umfassen auch unentgeltliche Sachzuwendungen und sonstige Leistungen an Arbeitnehmer.

Es sind auch die Lieferungen bei der Auslagerung von Gegenständen aus einem Umsatzsteuerlager einzutragen, wenn dem liefernden Unternehmer die Auslagerung zuzurechnen ist. In allen anderen Fällen der Auslagerung - insbesondere wenn dem Abnehmer die Auslagerung zuzurechnen ist - sind die Umsätze in Zeile 29 der Anlage UR einzutragen (vgl. Erläuterungen zu Zeile 29 der Anlage UR).

Änderungen von Bemessungsgrundlagen (§ 17 UStG) für Umsätze, die dem bis zum 31.12.2006 gültigen allgemeinen Steuersatz von 16% unterlegen haben, sind in Zeile 42 zu den Umsätzen einzutragen, die anderen Steuersätzen unterliegen. Sofern auf Grund besonderer Genehmigung die sog. Istbesteuerung (Besteuerung nach vereinnahmten Entgelten) anzuwenden ist, gilt dies auch für im laufenden Jahr vereinnahmte Beträge zu in den Vorjahren ausgeführten Umsätzen.

Nach § 1 Abs. 1a UStG unterliegen die Umsätze im Rahmen einer Geschäftsveräußerung an einen anderen Unternehmer für dessen Unternehmen nicht der Umsatzsteuer. Solche Umsätze sind daher nicht zu erklären.

Zeilen 46 bis 52

Land- und forstwirtschaftliche Betriebe, die ihre Umsätze nach den Durchschnittssätzen des § 24 Abs. 1 UStG versteuern, haben Folgendes zu beachten:

- Lieferungen in das übrige Gemeinschaftsgebiet an Abnehmer mit USt-IdNr. sind getrennt von den sonstigen Umsätzen aufzuzeichnen und die Entgelte in Zeile 47 einzutragen. Über diese Lieferungen sind Zusammenfassende Meldungen beim BZSt abzugeben (vgl. Erläuterungen zu Zeilen 33 bis 35 der Anlage UR);
- die auf die jeweilige Bemessungsgrundlage der Zeile 48 anzuwendenden Durchschnittssätze sind um die Sätze für pauschalierte Vorsteuerbeträge zu vermindern. Für Umsätze nach dem 31.12.2006 beträgt die Steuer 8,3 % der Bemessungsgrundlage;
- in die Zeilen 50 und 51 ist zu den Bemessungsgrundlagen ein Steuerbetrag von 0,00 € einzutragen, wenn die Vereinfachungsregelung gemäß Abschn. 24.6 UStAE angewendet wird;
- die auf die jeweiligen Bemessungsgrundlagen der Zeile 50 anzuwendenden Durchschnittssätze sind um die Sätze für pauschalierte Vorsteuerbeträge vermindert worden;
- die auf die jeweiligen Bemessungsgrundlagen der Zeile 51 anzuwendenden Durchschnittssätze sind um die Sätze für pauschalierte Vorsteuerbeträge zu vermindern;
- Eintragungen zu Zeile 52 sind von Land- und Forstwirten vorzunehmen, die ihre Einnahmen aufzuzeichnen haben.

Land- und Forstwirte, die ihre Umsätze nach den allgemeinen Vorschriften des UStG versteuern, haben ihre steuerpflichtigen Umsätze in den Zeilen 32 bis 42 einzutragen.

Sofern innergemeinschaftliche Erwerbe getätigt werden, sind diese in den Zeilen 6 bis 13 der Anlage UR zu erklären.

Abziehbare Vorsteuerbeträge

Zeilen 61 bis 71

Abziehbar sind nur die nach dem deutschen Umsatzsteuergesetz geschuldeten Steuerbeträge. Zur Vergütung von ausländischen Vorsteuerbeträgen erhalten Sie Informationen beim BZSt (Dienst-sitz Schwedt, Passower Chaussee 3b, 16303 Schwedt/Oder, www.bzst.de, Tel. 0228 / 406-0).

Folgende Vorsteuerbeträge können unter den sonstigen Voraussetzungen des § 15 UStG berücksichtigt werden:

- die gesetzlich geschuldete Steuer für Lieferungen und sonstige Leistungen, die von einem anderen Unternehmer für sein Unternehmen ausgeführt worden sind, sofern eine Rechnung nach den §§ 14, 14a UStG vorliegt (Zeile 62);
- die in einer Kleinbetragsrechnung (Rechnung bis zu einem Gesamtbetrag von 150 €) enthaltene Umsatzsteuer, sofern eine Rechnung nach § 33 UStDV vorliegt (Zeile 62);
- die Umsatzsteuer für innergemeinschaftliche Erwerbe (Zeile 63);
- die entrichtete Einfuhrumsatzsteuer für Gegenstände, die für das Unternehmen nach § 1 Abs. 1 Nr. 4 UStG eingeführt worden sind (Zeile 64);
- die Umsatzsteuer, die der Unternehmer schuldet, dem die Auslagerung aus einem Umsatzsteuerlager zuzurechnen ist; vgl. Erläuterungen zu den Zeilen 32 bis 42 und zu Zeile 29 der Anlage UR (Zeile 65);
- die Umsatzsteuer aus Leistungen im Sinne des § 13b Abs. 1 und 2 UStG, die der Leistungsempfänger nach § 13b Abs. 5 UStG schuldet (vgl. Erläuterungen zu den Zeilen 21 bis 27 der Anlage UR), wenn die Leistungen für sein Unternehmen ausgeführt worden sind (Zeile 66);
- nach Durchschnittssätzen (§ 23 UStG) ermittelte Beträge bei Unternehmern, deren **Umsatz** im Sinne des § 69 Abs. 2 UStDV in den einzelnen in der Anlage der UStDV bezeichneten Berufs- und Gewerbebezügen im vorangegangenen KJ. 61 356 € nicht überstiegen hat und die nicht verpflichtet sind, Bücher zu führen und auf Grund jährlicher Bestandsaufnahmen regelmäßig Abschlüsse zu machen (Zeile 67);
- nach einem Durchschnittssatz (§ 23a UStG) ermittelte Beträge bei Körperschaften, Personenvereinigungen und Vermögensmassen im Sinne des § 5 Abs. 1 Nr. 9 Körperschaftsteuergesetz, deren **steuerpflichtiger Umsatz**, mit Ausnahme der Einfuhr und des innergemeinschaftlichen Erwerbs, im vorangegangenen KJ. 35 000 € nicht überstiegen hat und die nicht verpflichtet sind, Bücher zu führen und auf Grund jährlicher Bestandsaufnahmen regelmäßig Abschlüsse zu machen (Zeile 68);
- die auf die Anschaffung (Lieferung, Einfuhr oder innergemeinschaftlicher Erwerb) eines neuen Fahrzeugs entfallende Umsatzsteuer von Fahrzeuglieferern im Sinne des § 2a UStG und Kleinunternehmern im Sinne des § 19 Abs. 1 UStG (Zeile 69). Der Vorsteuerabzug ist nur bis zu dem Betrag zulässig, der für die Lieferung des neuen Fahrzeugs geschuldet würde, wenn die Lieferung nicht steuerfrei wäre. Der Abzug ist erst mit der Ausführung der innergemeinschaftlichen Lieferung des neuen Fahrzeugs (Eintragung in Zeile 35 der Anlage UR bzw. bei Kleinunternehmern in Zeile 33 oder 34 der Anlage UR) zulässig (§ 15 Abs. 4a UStG);
- bei innergemeinschaftlichen Dreiecksgeschäften (vgl. Erläuterungen zu den Zeilen 14 bis 20 der Anlage UR) die vom letzten Abnehmer nach § 25b Abs. 2 UStG geschuldete Umsatzsteuer (Zeile 70).

Vorsteuerbeträge, die auf Entgeltserhöhungen und Entgeltsminderungen entfallen, sowie herabgesetzte, erlassene oder erstattete Einfuhrumsatzsteuer sind zu berücksichtigen.

Ein Vorsteuerabzug für Wirtschaftsgüter, die der Unternehmer zu weniger als 10 % für sein Unternehmen nutzt, ist generell nicht möglich (§ 15 Abs. 1 Satz 2 UStG).

Zur umsatzsteuerrechtlichen Behandlung eines einheitlichen Gegenstands, der teilweise unternehmerisch und teilweise nicht unternehmerisch genutzt wird, vgl. Abschn. 15.2 Abs. 21 und Abschn. 15.6a UStAE.

Berichtigung des Vorsteuerabzugs (§ 15a UStG)

Zeilen 72 bis 90

Ändern sich bei einem Wirtschaftsgut oder bei einer sonstigen Leistung die für den ursprünglichen Vorsteuerabzug maßgebenden Verhältnisse, ist der Vorsteuerabzug zu berichtigen. Dies gilt auch für nachträgliche Anschaffungs- oder Herstellungskosten.

Bei einer Änderung der Verhältnisse sind folgende Eintragungen vorzunehmen:

- Grundstücke einschließlich ihrer wesentlichen Bestandteile, Berechtigungen, für die die Vorschriften des bürgerlichen Rechts über Grundstücke gelten, und Gebäude auf fremden Grund und Boden sowie damit zusammenhängende sonstige Leistungen mit einem Berichtigungszeitraum von zehn Jahren: Eintragung einer „1“ in Zeile 76 und Eintragung des Berichtigungsbetrags in Zeile 86.
- Übrige sonstige Leistungen und Wirtschaftsgüter, die nicht nur einmalig zur Ausführung von Umsätzen verwendet werden (z.B. Anlagevermögen) mit einem Berichtigungszeitraum von fünf Jahren ab dem Zeitpunkt der erstmaligen tatsächlichen Verwendung: Eintragung einer „1“ in Zeile 77 und Eintragung des Berichtigungsbetrags in Zeile 87.
- Wirtschaftsgüter, die nur einmalig zur Ausführung von Umsätzen verwendet worden sind: Eintragung einer „1“ in Zeile 78 und Eintragung des Berichtigungsbetrags in Zeile 88.

Beispiel 1

Der Unternehmer hat im Kj. 2009 ein Bürogebäude errichtet, das er ab 1.12.2009 zur Hälfte steuerpflichtig und zur Hälfte steuerfrei vermietet. Die auf die Herstellungskosten entfallende Vorsteuer von 60 000 € hat er in Höhe von 30 000 € abgezogen.

Ab Juli 2012 wird das gesamte Gebäude steuerpflichtig vermietet. Auf Grund der insgesamt steuerpflichtigen Vermietung kann der Unternehmer 1 500 € Vorsteuer für das Kj. 2012 nachträglich in Zeile 86 geltend machen. In Zeile 76 ist eine „1“ einzutragen.

Berechnung: 60 000 € Vorsteuer : 120 Monate Berichtigungszeitraum = 500 € monatliche Berichtigung; bereits im Kj. 2009 abgezogen: 50 % = verbleibende Berichtigung somit 250 € x 6 Monate (Juli bis Dezember 2012) = 1 500 €.

Beispiel 2

Der Unternehmer hat im Oktober 2007 umsatzsteuerfrei ein Gebäude erworben, das in vollem Umfang unternehmerisch genutzt wird. An diesem Gebäude werden am 10.1.2012 Außenputzarbeiten durchgeführt. Der Unternehmer zieht die hierauf entfallende Vorsteuer von 1 800 € in voller Höhe ab.

Am 11.12.2012 veräußert der Unternehmer das Gebäude umsatzsteuerfrei. Dieser Verkauf führt zu einer Berichtigung des Vorsteuerabzugs für die Außenputzarbeiten in Höhe von 1 635 €. Dieser Betrag ist in Zeile 87 einzutragen. Zusätzlich ist in Zeile 77 eine „1“ einzutragen.

Berechnung: 1 800 € Vorsteuern : 120 Monate Berichtigungszeitraum = 15 € monatliche Berichtigung x 109 Monate restlicher Berichtigungszeitraum (Dezember 2012 - Dezember 2021) = 1 635 €.

Gesondert anzugeben - ggf. in einer Anlage - ist die Bezeichnung des Wirtschaftsguts (bei Grundstücken und Gebäuden deren Lage) bzw. der sonstigen Leistung. Die Berechnung der Vorsteuerberichtigungsbeträge ist zu erläutern.

Zu Vereinfachungen bei der Berichtigung des Vorsteuerabzugs vgl. § 44 UStDV.

Berechnung der zu entrichtenden Umsatzsteuer

Zeilen 107 bis 109

Auf Grund der Umsatzsteuererklärung kann sich eine Abschlusszahlung ergeben. Diese Zahlung ist einen Monat nach Eingang der Steuererklärung fällig.

Zur Berechnung der **Abschlusszahlung** bzw. des **Erstattungsanspruchs** auf Grund der Umsatzsteuererklärung ist die **verbleibende Umsatzsteuer** bzw. der **verbleibende Überschuss** um das Vorauszahlungssoll für das Kj. zu mindern.

Vorauszahlungssoll ist die Summe der angemeldeten bzw. festgesetzten Umsatzsteuer-Vorauszahlungen/Überschüsse aus dem Voranmeldungsverfahren einschließlich der Sondervorauszahlung für die Dauerfristverlängerung. Ob die Vorauszahlungen bereits entrichtet sind oder ob das Finanzamt einen Überschuss bereits ausgezahlt hat, ist für das Vorauszahlungssoll ohne Bedeutung.

In den Fällen, in denen bereits eine Festsetzung der Umsatzsteuer für den Besteuerungszeitraum vorliegt, ist die bisher festgesetzte Umsatzsteuer als Vorauszahlungssoll einzutragen.

Ein Erstattungsanspruch wird nach Zustimmung (§ 168 AO) ohne besonderen Antrag ausgezahlt, soweit der Betrag nicht mit Steuerschulden verrechnet wird. Wünscht der Unternehmer eine **Verrechnung** oder liegt eine **Abtretung** vor, ist in **Zeile 18** eine „1“ einzutragen. Liegt dem Finanzamt bei Abtretungen die Abtretungsanzeige nach amtlichem Muster noch nicht vor, ist sie beizufügen oder nachzureichen.

Anlage UR zur Umsatzsteuererklärung

Innergemeinschaftliche Erwerbe

Zeilen 6 bis 13

Innergemeinschaftliche Erwerbe sind in dem Besteuerungszeitraum zu erklären, in dem die Rechnung ausgestellt wird, spätestens jedoch in dem Besteuerungszeitraum, in dem der Monat endet, der auf den Erwerb folgt.

Bei einem **neuen Fahrzeug** liegt ein innergemeinschaftlicher Erwerb auch dann vor, wenn das Fahrzeug nicht von einem Unternehmer geliefert wurde. Wird das neue Fahrzeug von einem Lieferer ohne USt-IdNr. erworben (insbesondere von einer „Privatperson“), ist der Erwerb in der Zeile 12 zu erklären. Dagegen ist der innergemeinschaftliche Erwerb durch eine Privatperson oder einen Unternehmer, der das neue Fahrzeug für seinen privaten Bereich erworben hat, ausschließlich mit Vordruck USt 1 B anzumelden (Fahrzeugeinzelbesteuerung).

Innergemeinschaftliche Dreiecksgeschäfte

Zeilen 14 bis 20

Bei innergemeinschaftlichen Dreiecksgeschäften hat der erste Abnehmer Zeile 15 auszufüllen, wenn für diese Lieferungen der letzte Abnehmer die Steuer schuldet. Einzutragen ist die Bemessungsgrundlage (§ 25b Abs. 4 UStG) seiner Lieferungen an den letzten Abnehmer.

Die in dieser Zeile einzutragenden Umsätze sind auch in der Zusammenfassenden Meldung anzugeben, die beim Bundeszentralamt für Steuern einzureichen ist (vgl. Erläuterungen zu Zeilen 33 bis 35).

Die Steuer, die der letzte Abnehmer nach § 25b Abs. 2 UStG für die Lieferung des ersten Abnehmers schuldet, ist in den Zeilen 17 bis 20 einzutragen. Zum Vorsteuerabzug für diese Lieferung vgl. Erläuterungen zu den Zeilen 61 bis 71 des Hauptvordrucks.

Leistungsempfänger als Steuerschuldner (§ 13b UStG)

Zeilen 21 bis 27

Vorbehaltlich der Ausnahmeregelungen des § 13b Abs. 6 UStG sind folgende Umsätze einzutragen, für die Unternehmer oder juristische Personen die Steuer als Leistungsempfänger schulden:

1. Die nach § 3a Abs. 2 UStG im Inland steuerpflichtigen sonstigen Leistungen eines im übrigen Gemeinschaftsgebiet ansässigen Unternehmers (Zeile 22);
2. Werklieferungen und die nicht in Zeile 22 einzutragenden sonstigen Leistungen eines im Ausland ansässigen Unternehmers (Zeile 23);
3. Lieferungen von Gas oder Elektrizität eines im Ausland ansässigen Unternehmers unter den Bedingungen des § 3g UStG (Zeile 23);
4. Lieferungen sicherungsübereigneter Gegenstände durch den Sicherungsgeber an den Sicherungsnehmer außerhalb des Insolvenzverfahrens (Zeile 24);
5. unter das Grunderwerbsteuergesetz fallende Umsätze, insbesondere Lieferungen von Grundstücken, für die der leistende Unternehmer nach § 9 Abs. 3 UStG zur Steuerpflicht optiert hat (Zeile 24);
6. Lieferungen von Mobilfunkgeräten sowie von integrierten Schaltkreisen vor Einbau in einen zur Lieferung auf der Einzelhandelsstufe geeigneten Gegenstand, wenn der Leistungsempfänger ein Unternehmer ist und die Summe der für die Lieferungen in Rechnung zu stellenden Entgelte im Rahmen eines wirtschaftlichen Vorgangs mindestens 5 000 € beträgt; nachträgliche Minderungen des Entgelts bleiben dabei unberücksichtigt (Zeile 25).
7. Werklieferungen und sonstige Leistungen, die der Herstellung, Instandsetzung, Instandhaltung, Änderung oder Beseitigung von Bauwerken dienen (ohne Planungs- und Überwachungsleistungen), wenn der Leistungsempfänger ein Unternehmer ist, der selbst solche Bauleistungen erbringt (Zeile 26);
8. Übertragung der in § 13b Abs. 2 Nr. 6 UStG bezeichneten sog. CO₂-Emissionszertifikate (Zeile 26);
9. Lieferungen der in Anlage 3 zum UStG aufgeführten Liefergegenstände, insbesondere Altmittel und Schrott (Zeile 26);
10. Reinigen von Gebäuden und Gebäudeteilen, wenn der Leistungsempfänger ein Unternehmer ist, der selbst solche Leistungen erbringt (Zeile 26);
11. Lieferungen von Gold in der in § 13b Abs. 2 Nr. 9 UStG bezeichneten Art (Zeile 26);

Auch Kleinunternehmer (§ 19 UStG), pauschalversteuernde Land- und Forstwirte (§ 24 UStG) und Unternehmer, die nur steuerfreie Umsätze tätigen, schulden die Steuer.

Zum Vorsteuerabzug für die vom Leistungsempfänger geschuldete Steuer vgl. Erläuterungen zu den Zeilen 61 bis 71 des Hauptvordrucks.

Die Umsätze des leistenden Unternehmers, für die der Leistungsempfänger die Umsatzsteuer nach § 13b UStG schuldet, sind in Zeile 52 oder 53 (vgl. Erläuterungen zu Zeilen 52 bis 53) bzw. für im Ausland ansässige Unternehmer in Zeilen 25 und 26 der Anlage UN einzutragen.

Umsätze des Auslagerers aus einem Umsatzsteuerlager

Zeile 29

Einzutragen sind die Lieferungen, die Auslagerungen von Gegenständen aus einem Umsatzsteuerlager vorangegangen sind. Die Umsatzsteuer für diese Umsätze schuldet der Unternehmer, dem die Auslagerung zuzurechnen ist (Auslagerer). Nicht einzutragen sind hier Lieferungen, die dem liefernden Unternehmer zuzurechnen sind, wenn die Auslagerung im Zusammenhang mit diesen Lieferungen steht. Diese Umsätze sind in Abschn. C des Hauptvordrucks (Zeilen 33, 36 bzw. 42) einzutragen (vgl. Erläuterungen zu den Zeilen 32 bis 42 des Hauptvordrucks).

Steuerfreie Lieferungen, sonstige Leistungen und unentgeltliche Wertabgaben

Zeilen 33 bis 35

Einzutragen sind **innergemeinschaftliche Lieferungen** (§ 4 Nr. 1 Buchst. b, § 6a Abs. 1 UStG). Das gilt nicht für Kleinunternehmer, die § 19 Abs. 1 UStG anwenden. Über die in Zeile 33 einzutragenden Umsätze sind **Zusammenfassende Meldungen** an das BZSt zu übermitteln.

Für Unternehmer, die von der Verpflichtung zur Abgabe der Umsatzsteuer-Voranmeldungen und Entrichtung der Vorauszahlungen befreit sind, kann unter bestimmten Voraussetzungen das KJ. als Meldezeitraum in Betracht kommen (§ 18a Abs. 9 UStG).

Die Landesfinanzbehörden übermitteln dem BZSt die Angaben zur Bestimmung der Unternehmer, die zur Abgabe der Zusammenfassenden Meldung verpflichtet sind (§ 18a Abs. 5 Satz 5 UStG).

Die innergemeinschaftlichen Lieferungen **neuer Fahrzeuge** (§ 1b UStG) sind auch bei Lieferungen an Abnehmer **ohne** USt-IdNr. steuerfrei. Solche Lieferungen sind gesondert in Zeile 34 anzugeben.

In Zeile 35 sind die innergemeinschaftlichen Lieferungen neuer Fahrzeuge durch Nichtunternehmer und Unternehmer außerhalb ihres Unternehmens anzugeben (§ 2a UStG). Zum Vorsteuerabzug vgl. Erläuterungen zu den Zeilen 61 bis 71 des Hauptvordrucks.

Über die in Zeile 34 und 35 einzutragenden Umsätze ist für jede innergemeinschaftliche Lieferung eines neuen Fahrzeugs eine **Meldung nach der Fahrzeuglieferungs-Meldepflichtverordnung** an das BZSt zu übermitteln.

Nähere Informationen zu den vorgenannten Verfahren erhalten Sie beim BZSt (Dienststz SaarLouis, Ahornweg 1 - 3, 66740 SaarLouis, www.bzst.de, Tel. 0228 / 406-0).

Ergänzende Angaben zu Umsätzen

Zeile 51

Es sind die in Abschn. C des Hauptvordrucks berücksichtigten Umsätze anzugeben, für die zulässigerweise nach § 9 UStG auf die Steuerbefreiung verzichtet worden ist.

Zeilen 52 bis 53

Die hier einzutragenden Umsätze sind nicht in Abschn. C des Hauptvordrucks anzugeben.

Zeilen 54 bis 56

Einzutragen sind **Beförderungs- und Versandungslieferungen in das übrige Gemeinschaftsgebiet**, die nach § 3c UStG der Umsatzbesteuerung im Bestimmungsland unterliegen, wenn u. a. der Gesamtwert der Lieferungen an diese Abnehmer im KJ. die in dem jeweiligen Mitgliedstaat maßgebende Lieferschwellen überschreitet oder der Unternehmer auf die Anwendung dieser Lieferschwellen verzichtet hat. Trifft dies nicht zu, sind diese Lieferungen in Abschn. C des Hauptvordrucks enthalten und gesondert in Zeile 55 einzutragen. Beförderungs- und Versandungslieferungen nach § 3c UStG, die in anderen EU-Mitgliedstaaten versteuert werden, sind in Zeile 56 anzugeben.

Zeile 57

Einzutragen sind die nach § 3a Abs. 2 UStG **im übrigen Gemeinschaftsgebiet ausgeführten sonstigen Leistungen**, für die die Steuer in einem anderen Mitgliedstaat von einem dort ansässigen Leistungsempfänger geschuldet wird. Über die in Zeile 57 einzutragenden sonstigen Leistungen sind **Zusammenfassende Meldungen** an das Bundeszentralamt für Steuern zu übermitteln (vgl. Erläuterungen zu Zeilen 33 bis 35).

Zeile 58

Übrige nicht steuerbare Umsätze sind alle anderen Lieferungen und sonstigen Leistungen, die nicht im Inland erbracht werden und die steuerbar wären, wenn sie im Inland ausgeführt worden wären. Im Inland ausgeführte nicht steuerbare Umsätze (z. B. Geschäftsveräußerungen im Ganzen, Innenumsätze zwischen Unternehmensteilen) sind nicht anzugeben. Dies gilt auch für die Umsätze, die in Zeile 57 einzutragen sind.