

Finanzen und Steuern

Umsatzsteuerstatistik (Voranmeldungen)



2015

Erscheinungsfolge: jährlich
Erschienen am 17.02.2017
Artikelnummer: 2140810157004

Ihr Kontakt zu uns:
www.destatis.de/kontakt
Telefon: +49 (0) 611 / 75 24 05

© Statistisches Bundesamt (Destatis), 2017

Vervielfältigung und Verbreitung, auch auszugsweise, mit Quellenangabe gestattet.

Inhalt / Zeichenerklärungen

Zeichenerklärungen
Abkürzungen

Schaubild 1
Schaubild 2
Schaubild 3

Tabellenteil

1 Zeitreihen

- 1.1 Übersicht zu bedeutenden steuerlichen Merkmalen
- 1.2 Steuerpflichtige und deren Lieferungen und Leistungen nach Wirtschaftsabschnitten, Größenklassen der Lieferungen und Leistungen, Rechtsform und Ländern sowie Gründungen und Auflösungen

2 Allgemeiner Überblick

- 2.1 Steuerliche Merkmale
- 2.2 Steuerpflichtige und deren Lieferungen und Leistungen nach Größenklassen der Lieferungen und Leistungen, Rechtsform und Ländern
- 2.3 Steuerpflichtige, Umsätze und Umsatzsteuer nach wirtschaftlicher Gliederung
- 2.4.1 Steuerpflichtige und steuerfreie Umsätze 2015 nach ausgewählten Wirtschaftszweigen
- 2.4.2 Steuerfreie Lieferungen und Leistungen mit Vorsteuerabzug 2013 nach ausgewählten Wirtschaftszweigen
- 2.5 Innergemeinschaftliche Lieferungen und Erwerbe nach ausgewählten Wirtschaftszweigen
- 2.6 Umsatzsteuermerkmale nach ausgewählten Wirtschaftszweigen
- 2.7 Organkreise nach ausgewählten Wirtschaftszweigen
- 2.8 Besteuerungsarten
- 2.8.1 Istbesteuerung nach § 20 UStG
- 2.8.2 Besteuerung nach allgemeinen Durchschnittssätzen nach § 23 UStG
- 2.8.3 Besteuerung nach dem Durchschnittssatz für Körperschaften, Personenvereinigungen und Vermögensmassen nach § 23a UStG
- 2.8.4 Land- und forstwirtschaftliche Betriebe mit Regelbesteuerung nach § 24 Abs. 4 UStG
- 2.9 Zugänge und Abgänge

3 Größenklassen der Lieferungen und Leistungen

- 3.1 Steuerpflichtige und deren Lieferungen und Leistungen nach Wirtschaftszweigen
- 3.2 Steuerpflichtige und deren Lieferungen und Leistungen nach der Rechtsform
- 3.3 Steuerpflichtige und deren Lieferungen und Leistungen nach der Rechtsform und ausgewählten Wirtschaftszweigen
- 3.4 Steuerpflichtige und deren Lieferungen und Leistungen nach Ländern und Größenklassen

4 Rechtsform

- 4.1 Steuerpflichtige und deren Lieferungen und Leistungen nach Wirtschaftszweigen
- 4.2 Steuerpflichtige und deren Lieferungen und Leistungen nach ausführlichem Rechtsformschlüssel

5 Länder

- 5 Steuerpflichtige und deren Lieferungen und Leistungen nach Wirtschaftszweigen

Anhang

Qualitätsbericht
Vordruck Umsatzsteuer-Voranmeldung
Antrag auf Dauerfristverlängerung

Datenangebote

Zeichenerklärung

- = nichts vorhanden
- = Zahlenwert unbekannt oder geheim zu halten
- 0 = weniger als die Hälfte von 1 in der letzten besetzten Stelle, jedoch mehr als nichts
- x = Tabellenfach gesperrt, weil Aussage nicht sinnvoll

Rundungen

Rundungsdifferenzen wurden bei der Summenbildung nicht ausgeglichen.
Daher kann es zu geringfügigen Rundungsdifferenzen kommen.

Erläuterungen der Abkürzungen zur Klassifikation der Wirtschaftszweige

a.	an, auf, aus	Fertigb.t.	Fertigbauteilen
ä.	ähnlichen	Fertigt.b.	Fertigteilbauten
allgem.	allgemeine(n,r)	Forschg.	Forschung
Altmat.	Altmaterialien	forstw. / Forstw.	forstwirtschaftliche(n) / Forstwirtschaft
ang	anderweitig nicht genannt	fotograf. / Fotograf.	fotografisches / Fotografisches
...anlg.	...anlagen		
Annahmest.	Annahmestellen	gärtn.	gärtnerische(n)
Antriebsselem.	Antriebsselementen	Geb.güt	Gebrauchsgüter(n)
Arbeitskr.	Arbeitskräften	...gegenst.	...gegenstände(n)
Archit.	Architektur	Gerät.	Geräten
Art.	Artikel(n)	...gerät.	...geräte(n)
...art.	...artikeln	...ges.	...gesellschaften
Ausbauelement.	Ausbauelementen	geschl.Immob.fonds	geschlossenen Immobilienfonds
ausländ.	ausländischer	Gesundh.wesens	gesundheitswesens
Ausrüstg.	Ausrüstung(en)	Gew.	Gewinnung
außerhäusl.	außerhäusliche	...gew.	...gewinnung
Auswärt.Angelegenh.	Auswärtige Angelegenheiten	gewerbl.	gewerbliche(n)
		Gewerbsm.	gewerbsmäßige
B.	Bereich	Gh.	Großhandel
Bauelem.	Bauelement	Grundst.	Grundstücken, Grundstücks
Bausätz.	Bausätze(n)		
Be- / Bearb.	Bearbeitung	H.v.	Herstellung von
...bearb.	...bearbeitung(s)	...halbw.	...halbwaren
Bedien.personal	Bedienungspersonal	Haush.	Haushalt(s)
...bef	...beförderung	Haush.gegenst.	Haushaltsgegenstände(n)
Bekleidg.	Bekleidung(s)	Herst.	Herstellung
...bekleidg.	...bekleidung		
Bekleidg.zubeh.	Bekleidungszubehör	i.	im, in
Berufsbild.	Berufsbildende	Inst.	Installation(s)
bsp.	bespielten	...inst.	...installation(s)
best.	bestimmte	Instandh.	Instandhaltung
bewegl.	beweglicher	Instr.	Instrumenten
Bildg.	Bildung	...instr.	...instrumenten
Binnenschiff.	Binnenschiffahrt	Interessenvertr.	Interessenvertretungen
Bodensan.	Bodensanierung	isol.	isolierten
Brutst.	Brutstoffen		
		Journal.	Journalisten
chem./Chem.	chemische / Chemische		
Chemik.	Chemikalien	keram.	keramischen
		Kfz	Kraftfahrzeug(e,en)
d.	dem, den, der, des, die, das, durch	Kinderbetreu.	Kinderbetreuung
Dekor.	Dekorations	kirchl.	kirchliche
Dienstleistg.	Dienstleistungen	konfektion.	konfektionierten
Dolom.	Dolomit	Konstr.-	Konstruktions-
DV-Gerät.	Datenverarbeitungsgeräten	kosmet.	kosmetische(n)
		Künstler.	Künstlerische
EBM-Waren	Eisen-, Blech- und Metallwaren		
Edelmetallplatt.	Edelmetallplatten	landw. / Landw.	landwirtschaftliche(n) / Landwirtschaft
Eh.	Einzelhandel	Leistg. / ...leistg.	Leistungen
eig.	eigenen		
Einr. / -ein.	Einrichtungen (s)	m.	mit
...einr.	...einrichtungen	...m.	...mittel(n)
einschl.	einschließlich	Masch.	Maschinen
elektr.	elektrische(n)	...masch.	...maschinen
Elektriz.erzg.	Elektrizitätserzeugung	mech. / ...mech.	mechanische(n,r)
Elektriz.vertlg.	Elektrizitätsverteilung(s)	med.	medizinische(n)
Elektrotech.	Elektrotechnik	...metall.	metallischen
Entwicklg.	Entwicklung	mineral.	mineralische(n,r)
Erbrg.	Erbringung	Möb.	Möbeln
Erschließg.	Erschließung		
Erzchütterg.	Erschütterung	Nahr.	Nahrungs
Erzeugn.	Erzeugnisse(n)	Nahrungsm.	Nahrungsmittel(n)
...erzeugn.	...erzeugnissen	nat.	natürlichen
		Navig.	Navigations
...fahrz.	...fahrzeuge(n)	NE	Nichteisen
Ferroleg.	Ferrolegierung	Nebentätigk.	Nebentätigkeiten

oaS	ohne ausgeprägten Schwerpunkt	u.ä.	und ähnliche
Oberfläch.veredlg.	Oberflächenveredlung	übw.	überwiegend
öff. / Öff.	öffentlich(e,en,er) / Öffentliche	Unterhaltg.	Unterhaltung
oh.	ohne	Untern.	Unternehmen
opt.	optischen	usw.	und so weiter
Org.	Organisationen		
...org.	...organisationen	v.	vom, von
orthopäd.	orthopädischen	V.v.	Handelsvermittlung von
		...verarb.	...verarbeitung
persönl.	persönliche(n,r)	Verarb.	Verarbeitung
pharmazeut.	pharmazeutischen	verb.	verbundene(r)
...pl.	...platten	Verbrenn.mot.	Verbrennungsmotoren
prod.	produzierenden	Veredlg.	Veredlung
profession. / Profession	professionelle / Professionelle	...veredlg.	...veredlung
...prüf.	...prüfer(n)	vereid.	vereidigten
		Vereinig.	Vereinigungen
rechtl.	rechtliche	Verk.	Verkauf
Rehakliniken	Rehabilitationskliniken	Verkaufsr.	Verkaufsräumen
rel.	religiöse	Verkaufsständ.	Verkaufsständen
Rep.	Reparatur	Verkehrsverm.	Verkehrsvermittlung
Rundf.	Rundfunk	Verm.	Vermietung
		Vermittl.	Vermittlung
Säugl.bekleidg.	Säuglingsbekleidung	Verp.	Verpachtung
schriftstell.	schriftstellerischen	versch.	verschiedene(r)
...schutzm.	...schutzmitteln	Verteid.	Verteidigung
selbst. / Selbst.	selbständige / Selbständige	Vervielf.	Vervielfältigung
sonst. / Sonst.	sonstige(m,n,r,s) / Sonstige(s,r)	Verw.	Verwaltung
Soz.wesen	Sozialwesen	Vh.	Versandhandel
...spanpl.	...spanplatten	Vorr.	Vorrichtungen
Sperrh.	Sperrholz		
Sportger.	Sportgeräten	...w.	...waren
Stf.	Stoff(e,en)	Wärmebehandlg.	Wäremebehandlung
...stf.	...stoff(en)	weiterf.	weiterführende
		Werkzeug.	Werkzeugen
...t.	...teilen	Wissensch.	Wissenschaft(en)
Tätigk.	Tätigkeiten		
Tankst.	Tankstellen	z.	zu, zum, zur
techn. / Techn.	technische(m,n) / Technische	Zeitschr.	Zeitschriften
...techn.	...technische(m,n)	zoolog.	zoologische
text.	textilen	Zubeh.	Zubehör
Textil.	Textilien	Zweigst.	Zweigstellen
Tierausstopf.	Tierausstopferei	Zwischenlager.	Zwischenlagerung
Tonträg.	Tonträgern		
Turb.	Turbinen		
TV	Fernsehen		

Allgemeine Abkürzungen

allg.	allgemein	Mecklenb.	Mecklenburg
Anlg.	Anlage	Mrd.	Milliarde
AO	Abgabenordnung	Nr.	Nummer
ber.	berichtigt	RB	Regierungsbezirk
BGBI.	Bundesgesetzblatt	sog.	sogenannt
Bsp.	Beispiel	StStatG	Steuerstatistikgesetz
BStBl.	Bundessteuerblatt	u. a.	unter anderem
DM	Deutsche Mark	u. ä.	und ähnliche
d. h.	das heißt	u. dgl.	und dergleichen
EDV	Elektronische Datenverarbeitung	Ust-	Umsatzsteuer
einschl.	einschließlich	UStDV	Umsatzsteuer-
EStG	Einkommensteuergesetz	UStG	Durchführungsverordnung
EU	Europäische Union	USt-IdNr.	Umsatzsteuergesetz
EUR	Euro	UStR	Umsatzsteuer-
ff.	folgende	usw.	Identifikationsnummer
gem.	gemäß	UVV	Umsatzsteuer-Richtlinien
ggf.	gegebenenfalls	v. H.	und so weiter
GKZ	Gewerbekennzahl	WZ	Umsatzsteuer-Voranmeldungs-
HGZ	Handels- und Gaststättenzählung	z. B.	und Vorauszahlungsverfahren
max.	maximal	z. T.	vom Hundert (%)
Mill.	Million		Klassifikation der
			Wirtschaftszweige
			zum Beispiel
			zum Teil

Schaubild 1: Verteilung der steuerpflichtigen Unternehmen und deren Lieferungen und Leistungen nach der Rechtsform

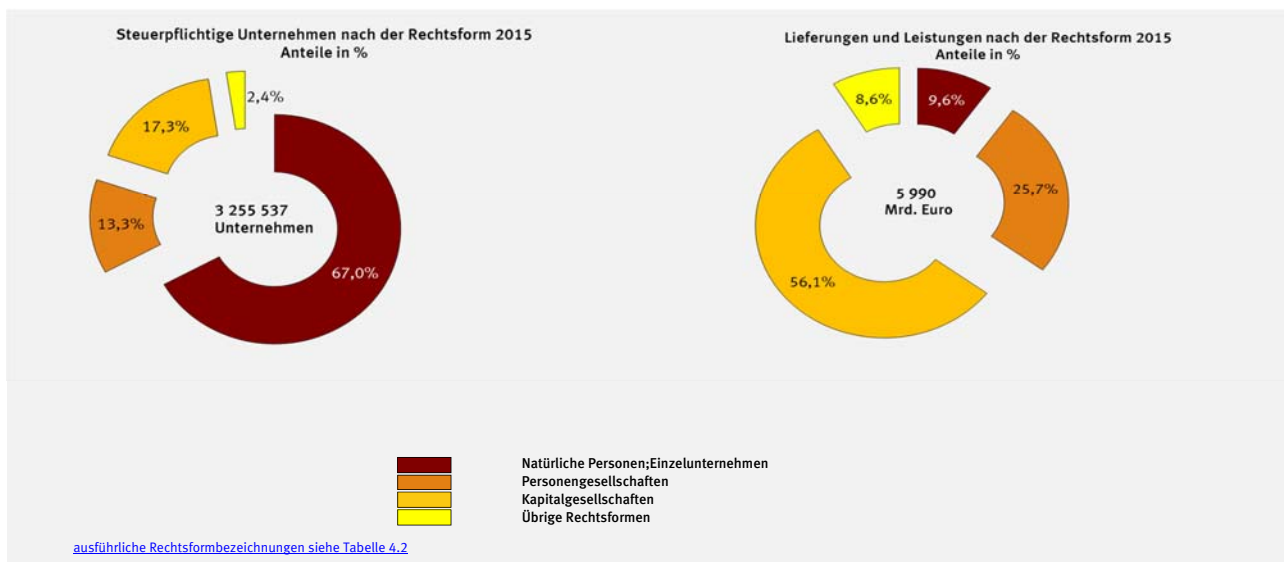


Schaubild 2: Ländervergleich

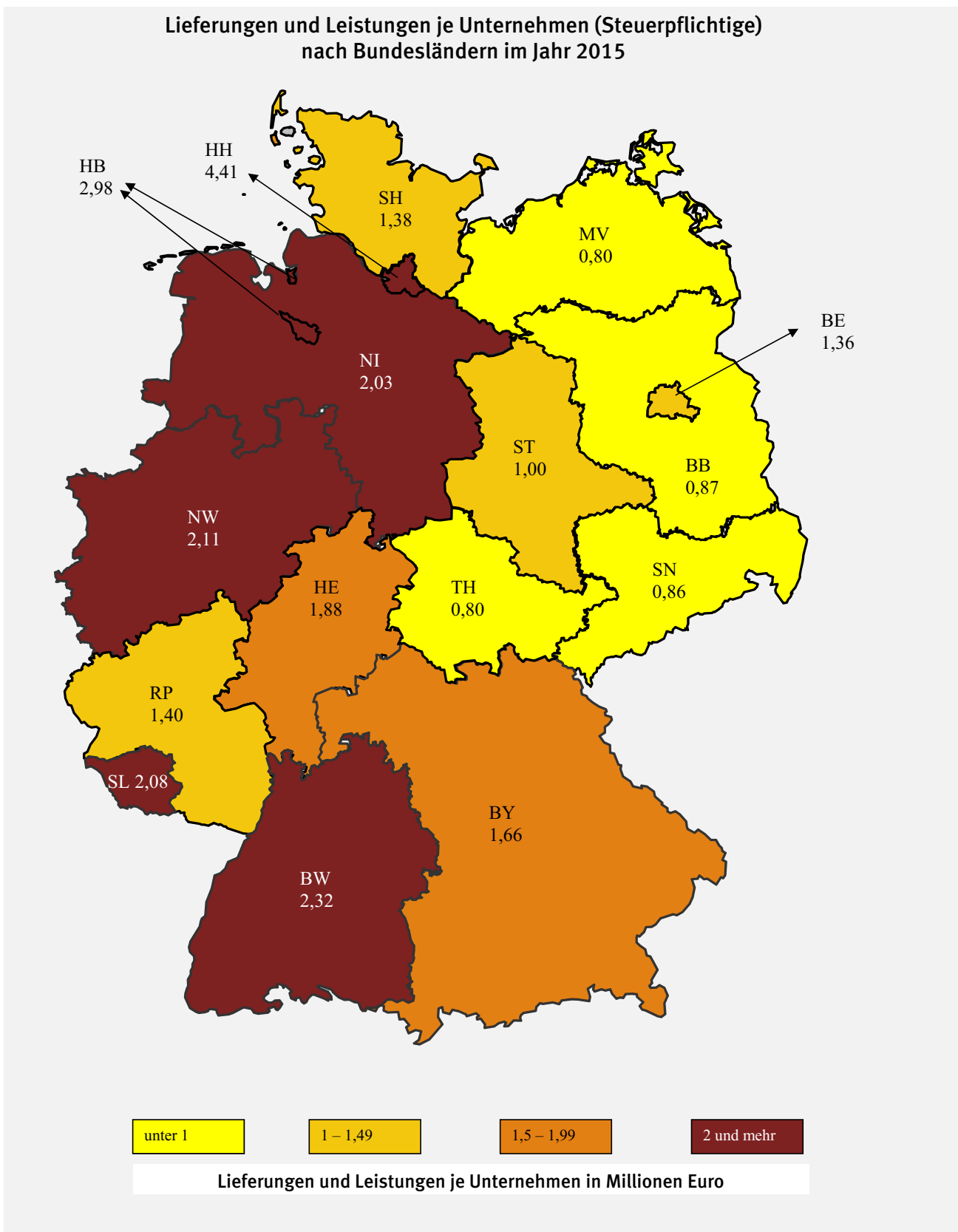
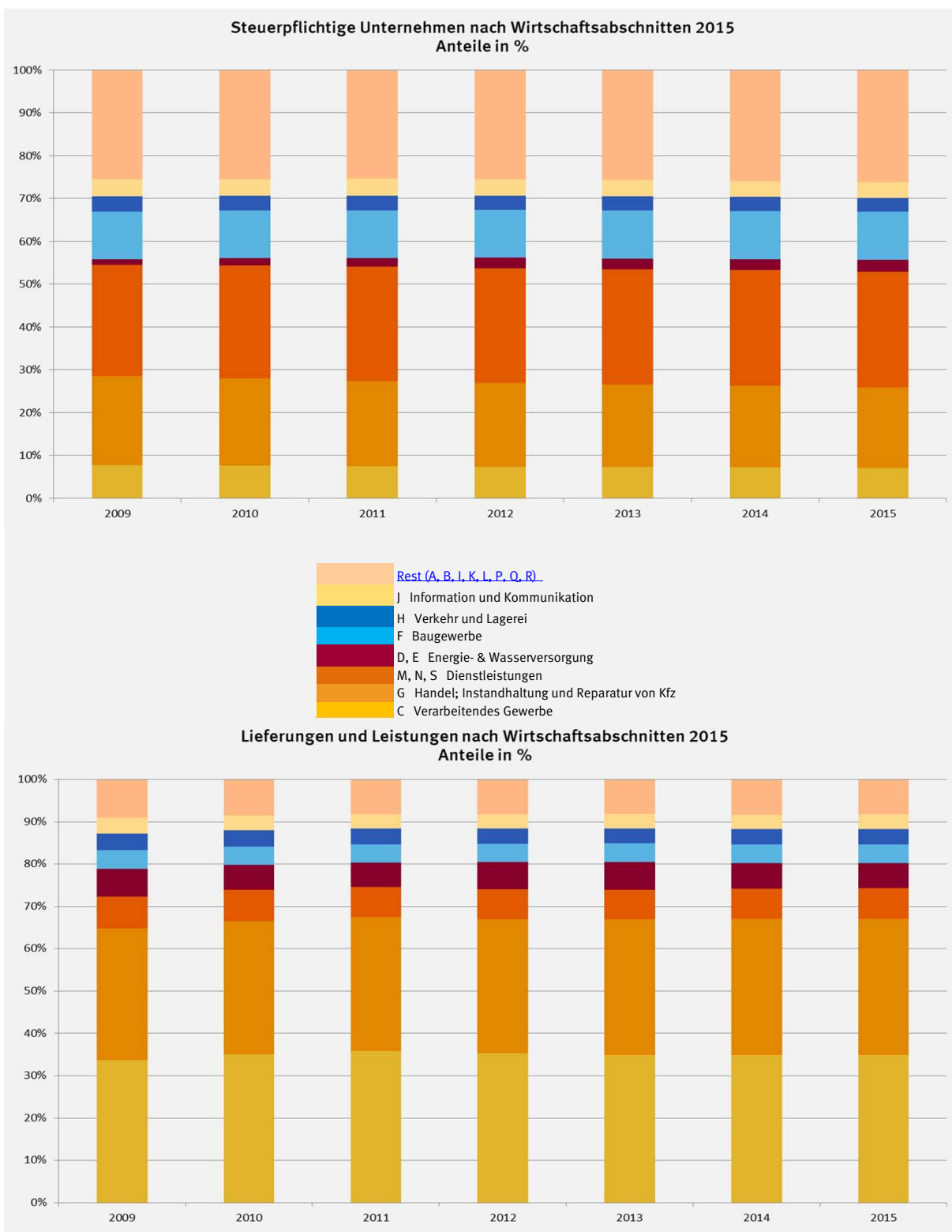


Schaubild 3: Steuerpflichtige Unternehmen und deren Lieferungen und Leistungen nach Wirtschaftsabschnitten



1 Zeitreihen

1.1 Übersicht über steuerliche Merkmale 2012-2015

Erhebungsmerkmale	2012	2013	2014	2015	Zu- bzw. Abnahme 2015 gegenüber 2014 in %
	Anzahl				
Steuerpflichtige insgesamt 1	3 250 319	3 243 538	3 240 221	3 255 537	0,5
	Mill. EUR				
Lieferungen und Leistungen insgesamt 2	5 752 249	5 765 567	5 870 875	5 989 743	2,0
Steuerpflichtige Lieferungen und Leistungen 3	4 317 328	4 285 456	4 259 921	4 306 563	1,1
darunter:					
zum vollen Steuersatz (19 %)	3 734 137	3 685 581	3 660 243	3 696 450	1,0
zum ermäßigten Steuersatz (7 %)	583 471	601 239	600 681	609 210	1,4
Steuerfreie Lieferungen und Leistungen	1 278 588	1 283 021	1 339 153	1 404 637	4,9
darunter:					
Steuerfreie Lieferungen und Leistungen mit Vorsteuerabzug	1 104 260	1 104 569	1 149 723	1 208 448	5,1
Inneregemeinschaftliche Lieferungen	562 450	564 581	595 410	629 864	5,8
Weitere steuerfreie Lieferungen und Leistungen mit Vorsteuerabzug	541 810	539 988	554 314	578 583	4,4
Steuerfreie Lieferungen und Leistungen ohne Vorsteuerabzug	174 328	178 452	189 430	196 189	3,6
Umsätze (13b) vom Leistungserbringer gemeldet	156 333	194 961	269 717	278 543	3,3
Inneregemeinschaftliche Erwerbe insgesamt	524 684	523 320	544 937	565 634	3,8
Inneregemeinschaftliche Dreiecksgeschäfte	24 271	23 624	25 111	28 426	13,2
Umsatzsteuer vor Abzug der Vorsteuerbeträge	939 799	939 944	954 707	973 266	1,9
darunter:					
für Lieferungen und Leistungen 4	750 215	742 407	737 607	745 028	1,0
für inneregemeinschaftliche Erwerbe	92 639	92 446	96 626	100 313	3,8
Steuer aus Umsätzen (§13b UStG) vom Leistungsempfänger gemeldet	95 936	103 585	119 027	126 731	6,5
Abziehbare Vorsteuerbeträge	797 362	791 246	799 718	814 484	1,8
Umsatzsteuer-Vorauszahlung	142 437	148 698	154 989	158 783	2,4
	Anzahl der Steuerpflichtigen ¹				
Istbesteuerung nach § 20 UStG	863 169	886 695	907 294	931 869	2,7
Besteuerung nach allgemeinen Durchschnittssätzen nach §23 UStG	3 445	3 306	3 256	3 315	1,8
Besteuerung nach dem Durchschnittssatz für Körperschaften, Personen- vereinigungen und Vermögensmassen nach §23a UStG	323	309	313	310	- 1,0
Land- und forstwirtschaftl. Betriebe mit Regelbesteuerung nach §24 Abs. 4 UStG	33 993	35 182	37 464	39 803	6,2
Monatszahler	1 883 260	1 885 100	1 904 773	1 939 372	1,8
Vierteljahreszahler	1 367 059	1 358 438	1 335 448	1 316 165	- 1,4
Dauerfristverlängerung	2 371 084	2 367 957	2 364 277	2 376 313	0,5
Organkreise					
Lieferungen und Leistungen	31 829	32 921	34 877	36 706	5,2
Inneregemeinschaftliche Erwerbe	14 131	15 073	16 350	17 621	7,8
Umsatzsteuer Vorauszahlung	31 820	32 915	34 870	36 698	5,2
	Lieferungen und Leistungen in Mill. EUR ²				
Istbesteuerung nach § 20 UStG	108 664	114 038	120 186	127 721	6,3
Besteuerung nach allgemeinen Durchschnittssätzen nach §23 UStG	145	139	136	139	2,9
Besteuerung nach dem Durchschnittssatz für Körperschaften, Personen- vereinigungen und Vermögensmassen nach §23a UStG	49	72	68	194	183,3
Land- und forstwirtschaftl. Betriebe mit Regelbesteuerung nach §24 Abs. 4 UStG	10 541	10 896	11 746	11 727	- 0,2
Monatszahler	5 484 484	5 494 489	5 608 297	5 725 422	2,1
Vierteljahreszahler	267 765	271 078	262 578	264 714	0,8
Dauerfristverlängerung	4 749 366	4 792 536	4 882 791	5 005 130	2,5
Organkreise					
Lieferungen und Leistungen	1 945 745	1 919 079	1 908 169	2 072 927	8,6
Inneregemeinschaftliche Erwerbe	197 905	195 368	193 701	223 518	15,4
Umsatzsteuer Vorauszahlung	20 746	26 704	28 964	21 290	- 26,5

1 Steuerpflichtige mit jährlichen Lieferungen und Leistungen über 17 500 Euro.

2 Umsätze der Unternehmen. - Ohne Umsatzsteuer.

3 ohne §13b UStG Ausgangsumsatz (gemeldet vom Leistungserbringer).

4 ohne Steuer aus Umsätzen (§13b UStG) vom Leistungsempfänger gemeldet.

1 Zeitreihen

1.2 Steuerpflichtige und deren Lieferungen und Leistungen nach Wirtschaftsabschnitten, Größenklassen der Lieferungen und Leistungen, Rechtsform und Ländern sowie Zugänge und Abgänge

Erhebungsmerkmale	2012	2013	2014	2015	Zu- bzw. Abnahme 2015 gegenüber 2014 in %
Anzahl der Steuerpflichtigen					
Steuerpflichtige insgesamt	3 250 319	3 243 538	3 240 221	3 255 537	0,5
nach dem wirtschaftlichen Schwerpunkt					
A Land- und Forstwirtschaft, Fischerei 1	92 160	94 283	95 748	99 012	3,4
B Bergbau und Gewinnung von Steinen und Erden	2 016	1 970	1 956	1 899	- 2,9
C Verarbeitendes Gewerbe	240 621	237 337	234 011	231 164	- 1,2
D Energieversorgung	70 345	71 968	73 071	79 136	8,3
E Wasserversorgung; Abw., Abf. ents., Bes. v. Umweltv.	11 581	11 449	11 321	11 181	- 1,2
F Baugewerbe	361 630	362 616	363 943	364 476	0,1
G Handel; Instandhaltung und Reparatur von Kfz	634 803	624 949	616 529	610 531	- 1,0
H Verkehr und Lagerei	109 328	107 134	104 960	104 075	- 0,8
I Gastgewerbe	224 309	221 816	220 745	221 309	0,3
J Information und Kommunikation	124 510	124 177	123 508	123 473	- 0,0
K Erbr. v. Finanz- u. Versicherungsdienstleist.	25 527	25 185	25 037	25 153	0,5
L Grundstücks- und Wohnungswesen	291 935	294 551	297 822	302 264	1,5
M Erbr. v. freiberufl., wiss. u. techn. Dienstl.	473 549	474 744	476 572	479 777	0,7
N Erbr. v. sonst. Wirtsch. Dienstleistungen	176 064	180 971	184 407	187 893	1,9
O Öff. Verwaltung, Verteidig., Sozialversich.	-	-	-	-	-
P Erziehung und Unterricht	44 515	44 510	44 781	45 594	1,8
Q Gesundheits- und Sozialwesen	48 603	49 430	50 072	51 663	3,2
R Kunst, Unterhaltung und Erholung	100 160	100 788	101 045	102 820	1,8
S Erbringung von sonstigen Dienstleistungen	218 663	215 660	214 693	214 117	- 0,3
nach Größenklassen der Lieferungen und Leistungen von ... bis unter ... EUR					
über 17 500 - 50 000	908 487	896 415	877 395	873 041	- 0,5
50 000 - 100 000	651 636	648 339	644 634	643 516	- 0,2
100 000 - 250 000	711 357	713 519	718 093	722 279	0,6
250 000 - 500 000	370 998	372 876	377 650	382 619	1,3
500 000 - 1 Mill.	251 018	252 588	255 612	259 730	1,6
1 Mill. - 2 Mill.	156 700	157 874	159 963	162 717	1,7
2 Mill. - 5 Mill.	109 994	111 075	113 684	116 007	2,0
5 Mill. - 10 Mill.	41 454	42 058	43 239	44 494	2,9
10 Mill. - 25 Mill.	27 248	27 285	27 930	28 502	2,0
25 Mill. - 50 Mill.	10 129	10 110	10 370	10 574	2,0
50 Mill. - 100 Mill.	5 508	5 560	5 710	5 904	3,4
100 Mill. - 250 Mill.	3 483	3 488	3 559	3 700	4,0
250 Mill. - 500 Mill.	1 260	1 296	1 290	1 326	2,8
500 Mill. - 1 Mrd.	546	557	585	601	2,7
1 Mrd. und mehr	501	498	507	527	3,9
nach der Rechtsform (ausführliche Gliederung s. Tab. 4.2)					
Natürliche Personen, Einzelunternehmen	2 217 155	2 198 392	2 182 130	2 181 285	- 0,0
Personengesellschaften	424 334	426 121	428 751	432 820	0,9
Kapitalgesellschaften	534 234	544 009	553 390	563 855	1,9
Erwerbs- u. Wirtschaftsgenossenschaften	5 512	5 573	5 574	5 567	- 0,1
Betriebe gewerblicher Art von Körperschaften des öffentlichen Rechts	6 397	6 339	6 349	6 342	- 0,1
Sonstige Rechtsformen	62 687	63 104	64 027	65 668	2,6
nach Bundesländern					
Baden-Württemberg	449 469	446 713	447 800	449 441	0,4
Bayern	603 705	603 672	602 430	608 236	1,0
Berlin	140 756	143 229	144 919	148 411	2,4
Brandenburg	90 928	91 272	91 978	93 156	1,3
Bremen	22 570	22 422	22 464	22 716	1,1
Hamburg	90 747	91 199	91 314	92 226	1,0
Hessen	249 558	248 045	246 147	247 621	0,6
Mecklenburg-Vorpommern	55 745	55 534	55 326	55 466	0,3
Niedersachsen	275 481	274 806	274 565	276 330	0,6
Nordrhein-Westfalen	672 829	670 693	668 608	668 096	- 0,1
Rheinland-Pfalz	156 194	155 060	154 813	155 037	0,1
Saarland	35 140	34 931	34 860	34 886	0,1
Sachsen	150 497	150 174	149 897	149 220	- 0,5
Sachsen-Anhalt	67 557	66 993	66 399	65 848	- 0,8
Schleswig-Holstein	112 671	112 773	113 374	114 361	0,9
Thüringen	76 472	76 022	75 327	74 486	- 1,1
Zugänge 2	144 374	125 926	123 509	125 115	1,3
Abgänge 3	98 458	99 366	98 177	99 025	0,9

1 Ohne land- und forstwirtschaftliche Betriebe, für die Vorsteuerbeträge in gleicher Höhe wie die Steuer festgesetzt sind und für die somit keine Steuer zu entrichten ist.

2 Unternehmen, deren Steuerpflicht im Berichtsjahr begann und nicht bereits im gleichen Jahr wieder endete. Siehe auch methodische Erläuterungen im Qualitätsbericht.

3 Unternehmen, deren Steuerpflicht im Berichtsjahr endete, ohne Unternehmen, deren Steuerpflicht im gleichen Jahr begründet wurde. Siehe auch methodische Erläuterungen im Qualitätsbericht.

1 Zeitreihen

1.2 Steuerpflichtige und deren Lieferungen und Leistungen nach Wirtschaftsabschnitten, Größenklassen der Lieferungen und Leistungen, Rechtsform und Ländern sowie Zugänge und Abgänge

Erhebungsmerkmale	2012	2013	2014	2015	Zu- bzw. Abnahme 2015 gegenüber 2014 in %
Lieferungen und Leistungen ¹ in Mill. EUR					
Steuerpflichtige insgesamt	5 752 249	5 765 567	5 870 875	5 989 743	2,0
nach dem wirtschaftlichen Schwerpunkt					
A Land- und Forstwirtschaft, Fischerei	39 831	41 258	41 511	40 455	-2,5
B Bergbau und Gewinnung von Steinen und Erden	23 364	21 259	20 723	19 920	-3,9
C Verarbeitendes Gewerbe	2 027 218	2 008 827	2 050 920	2 090 345	1,9
D Energieversorgung	325 945	334 527	309 223	307 248	-0,6
E Wasserversorgung; Abw., Abf. ents., Bes. v. Umweltv.	45 615	45 484	44 752	44 120	-1,4
F Baugewerbe	250 343	253 079	261 730	266 872	2,0
G Handel; Instandhaltung und Reparatur von Kfz	1 825 774	1 848 836	1 884 219	1 927 134	2,3
H Verkehr und Lagerei	207 647	204 420	210 967	216 036	2,4
I Gastgewerbe	68 794	70 777	74 181	78 687	6,1
J Information und Kommunikation	193 147	194 418	199 009	206 144	3,6
K Erbr. v. Finanz- u. Versicherungsdienstleist. 2	73 391	66 620	67 671	61 348	-9,3
L Grundstücks- und Wohnungswesen	135 658	137 851	139 775	144 763	3,6
M Erbr. v. freiberufl., wiss. u. techn. Dienstl.	220 531	223 365	230 845	238 080	3,1
N Erbr. v. sonst. Wirtsch. Dienstleistungen	135 395	134 773	142 229	150 331	5,7
O Öff. Verwaltung, Verteidig.; Sozialversich.	-	-	-	-	-
P Erziehung und Unterricht	9 957	10 321	10 965	11 247	2,6
Q Gesundheits- und Sozialwesen	86 691	86 918	95 743	97 476	1,8
R Kunst, Unterhaltung und Erholung	34 105	36 103	37 771	39 911	5,7
S Erbringung von sonstigen Dienstleistungen	48 842	46 730	48 641	49 624	2,0
nach Größenklassen der Lieferungen und Leistungen von ... bis unter ... EUR					
über 17 500 - 50 000	28 930	28 585	28 007	27 875	-0,5
50 000 - 100 000	46 766	46 562	46 287	46 244	-0,1
100 000 - 250 000	113 221	113 720	114 622	115 397	0,7
250 000 - 500 000	131 132	131 797	133 564	135 306	1,3
500 000 - 1 Mill.	176 629	177 711	179 672	182 639	1,7
1 Mill. - 2 Mill.	219 406	221 098	223 999	227 906	1,7
2 Mill. - 5 Mill.	339 791	343 265	351 502	358 347	1,9
5 Mill. - 10 Mill.	288 632	292 758	300 766	309 584	2,9
10 Mill. - 25 Mill.	418 449	419 524	429 543	438 335	2,0
25 Mill. - 50 Mill.	352 716	352 479	362 944	368 595	1,6
50 Mill. - 100 Mill.	383 277	386 413	399 740	411 088	2,8
100 Mill. - 250 Mill.	534 427	532 083	546 072	563 540	3,2
250 Mill. - 500 Mill.	441 020	455 741	450 466	459 388	2,0
500 Mill. - 1 Mrd.	376 104	383 625	400 575	404 062	0,9
1 Mrd. und mehr	1 901 750	1 880 207	1 903 117	1 941 438	2,0
nach der Rechtsform (ausführliche Gliederung s. Tab. 4.2)					
Natürliche Personen, Einzelunternehmen	560 588	561 691	567 637	574 640	1,2
Personengesellschaften	1 476 648	1 488 243	1 508 070	1 539 683	2,1
Kapitalgesellschaften	3 232 079	3 235 070	3 295 207	3 361 346	2,0
Erwerbs- u. Wirtschaftsgenossenschaften	64 952	67 180	67 299	67 682	0,6
Betriebe gewerblicher Art von Körperschaften des öffentlichen Rechts	45 390	39 793	39 522	40 931	3,6
Sonstige Rechtsformen	372 593	373 590	393 141	405 461	3,1
nach Bundesländern					
Baden-Württemberg	965 666	974 244	999 034	1 040 609	4,2
Bayern	958 666	968 665	987 887	1 012 002	2,4
Berlin	175 317	193 823	198 054	202 374	2,2
Brandenburg	75 919	77 152	77 750	80 762	3,9
Bremen	67 922	69 275	69 913	67 693	-3,2
Hamburg	434 583	422 306	422 347	406 964	-3,6
Hessen	457 036	442 683	449 993	466 032	3,6
Mecklenburg-Vorpommern	44 508	43 684	44 132	44 215	0,2
Niedersachsen	514 736	521 947	540 076	559 571	3,6
Nordrhein-Westfalen	1 381 708	1 375 216	1 382 574	1 408 945	1,9
Rheinland-Pfalz	211 857	212 027	215 735	217 211	0,7
Saarland	70 273	66 290	69 960	72 406	3,5
Sachsen	121 417	122 218	124 903	127 718	2,3
Sachsen-Anhalt	64 067	65 115	65 977	66 006	0,0
Schleswig-Holstein	152 296	153 994	164 108	157 666	-3,9
Thüringen	56 281	56 929	58 432	59 568	1,9
Zugänge 3	157 640	78 432	84 504	74 251	-12,1
Abgänge 4	86 475	84 521	89 196	64 779	-27,4

1 Umsätze der Unternehmen. - Ohne Umsatzsteuer.

2 Ohne steuerfreie Bank- und Versicherungsumsätze, die nicht zum Vorsteuerabzug berechtigen.

3 Unternehmen, deren Steuerpflicht im Berichtsjahr begann und nicht bereits im gleichen Jahr wieder endete. Siehe auch methodische Erläuterungen im Qualitätsbericht.

4 Unternehmen, deren Steuerpflicht im Berichtsjahr endete, ohne Unternehmen, deren Steuerpflicht im gleichen Jahr begründet wurde. Siehe auch methodische Erläuterungen im Qualitätsbericht.

2 Allgemeiner Überblick

2.1 Steuerliche Merkmale 2015 im Detail

Erhebungsmerkmale	Anzahl / Fälle	Bemessungs- grundlage	Steuer
		Mill. EUR	
Steuerpflichtige insgesamt 1	3 255 537	x	x
Lieferungen und Leistungen insgesamt (Ausgangsumsatz) 2	x	5 989 743	x
Steuerpflichtige Lieferungen und Leistungen	3 229 406	4 306 563	x
zum vollen Steuersatz (19%)	3 188 036	3 696 450	702 326
zum ermäßigten Steuersatz (7%)	752 943	609 210	42 645
zu anderen Steuersätzen	33 248	- 153	- 25
Umsätze, für die eine Steuer nach § 24 UStG zu entrichten ist (Sägewerkserzeugnisse, Getränke u.a.)	6 806	1 016	84
Lieferungen land- und forstw. Betriebe nach § 24 UStG an Abnehmer mit Ust-IdNr.	379	39	x
Steuerfreie Lieferungen und Leistungen	570 565	1 404 637	x
Steuerfreie Lieferungen und Leistungen mit Vorsteuerabzug	357 732	1 208 448	x
Innergemeinschaftliche Lieferungen	243 693	629 864	x
an Abnehmer mit USt-IdNr.	243 360	629 454	x
neuer Fahrzeuge an Abnehmer ohne USt-IdNr.	1 957	411	x
Weitere steuerfreie Lieferungen und Leistungen mit Vorsteuerabzug	240 587	578 583	x
Steuerfreie Lieferungen und Leistungen ohne Vorsteuerabzug	257 435	196 189	x
Steuerpflichtige Umsätze im Sinne des §13b (gemeldet vom Leistungserbringer), für die der Leistungsempfänger die Steuer schuldet, davon	452 635	278 543	x
nach §13b Abs. 1.1 Nr 1-5 UStG	443 967	259 451	x
nach §13b Abs. 5 Satz 1 UStG	16 280	19 092	x
Innergemeinschaftliche Erwerbe insgesamt	559 716	565 634	x
Steuerpflichtige innergemeinschaftliche Erwerbe	550 480	562 049	x
von Lieferanten mit USt-IdNr. zum vollen Steuersatz (19%)	526 260	508 086	96 536
zum ermäßigten Steuersatz (7%)	64 155	53 970	3 778
zu anderen Steuersätzen	716	- 18	- 3
neuer Fahrzeuge von Lieferanten ohne USt-IdNr.	234	11	2
Steuerfreie innergemeinschaftliche Erwerbe	14 659	3 585	x
Innergemeinschaftliche Dreiecksgeschäfte	4 966	28 426	x
Umsätze, für die als Leistungsempfänger die Steuer nach §13b Abs. 2 UStG geschuldet wird im Inland steuerpfl. sonst. Leistungen von im übrigen Gemeinschaftsgebiet ansässigen Unternehmen	197 151	136 991	25 808
andere Leistungen eines im Ausland ansässigen Unternehmers	167 205	273 329	51 575
Lieferungen sicherungsüb. Gegenst. u. Umsätze die u .das GrEStG fallen.	4 368	7 058	1 341
andere Leistungen eines im Inland ansässigen Unternehmers	306 538	235 438	44 658
Lieferungen von Mobilfunkgeräten und integrierten Schaltkreisen	5 835	17 844	3 348
Sonstige Steuerbeträge, die geschuldet werden Steuer infolge Wechsels der Besteuerungsform sowie Nachsteuer auf versteuerte Anzahlungen wegen Steuersatzerhöhung	3 625	x	8
Steuerbeträge, die geschuldet werden sowie in Rechnungen unberechtigt ausgewiesene Steuerbeträge	12 280	x	1 187
Umsatzsteuer vor Abzug der Vorsteuerbeträge	3 237 237	x	973 266
Abziehbare Vorsteuerbeträge	3 064 314	x	814 484
Vorsteuerbeträge aus Rechnungen von anderen Unternehmen	3 056 648	x	538 499
Vorsteuerbeträge aus dem innergemeinschaftlichen Erwerb von Gegenständen	535 663	x	99 928
Entrichtete Einfuhrumsatzsteuer	141 697	x	50 804
Vorsteuerbeträge aus Leistungen im Sinne des § 13b Abs. 1 UStG	558 814	x	125 298
Vorsteuerbeträge nach allg. Durchschnittssätzen (§§ 23, 23a UStG)	3 144	x	9
Berichtigung des Vorsteuerabzugs	8 098	x	- 52
Umsatzsteuer-Vorauszahlung	3 251 782	x	158 783

1 Steuerpflichtige mit jährlichen Lieferungen und Leistungen über 17 500 Euro.

2 Umsätze der Unternehmen. - Ohne Umsatzsteuer.

2 Allgemeiner Überblick

2.2 Steuerpflichtige und deren Lieferungen und Leistungen 2015 nach Wirtschaftsabschnitten, Größenklassen der Lieferungen und Leistungen, Rechtsform und Ländern

Erhebungsmerkmale	Steuerpflichtige ¹	Lieferungen und Leistungen ²	Umsatzsteuer vor Abzug der Vorsteuerbeträge	Abziehbare Vorsteuerbeträge	Umsatzsteuer-Vorauszahlung
	Anzahl	Mill. EUR			
Steuerpflichtige insgesamt	3 255 537	5 989 743	973 266	814 484	158 783
nach dem wirtschaftlichen Schwerpunkt					
A Land- und Forstwirtschaft, Fischerei	99 012	40 455	4 522	4 570	- 48
B Bergbau und Gewinnung von Steinen und Erden	1 899	19 920	3 452	2 888	565
C Verarbeitendes Gewerbe	231 164	2 090 345	287 550	286 211	1 339
D Energieversorgung	79 136	307 248	90 023	78 026	11 998
E Wasserversorgung; Abw., Abf. ents., Bes. v. Umweltv.	11 181	44 120	7 129	5 867	1 262
F Baugewerbe	364 476	266 872	48 079	30 680	17 399
G Handel; Instandhaltung und Reparatur von Kfz	610 531	1 927 134	319 550	274 800	44 750
H Verkehr und Lagerei	104 075	216 036	34 234	26 649	7 585
I Gastgewerbe	221 309	78 687	11 562	6 765	4 797
J Information und Kommunikation	123 473	206 144	41 481	26 060	15 421
K Erbr. v. Finanz- u. Versicherungsdienstleist. 3	25 153	61 348	18 375	14 595	3 780
L Grundstücks- und Wohnungswesen	302 264	144 763	18 928	10 519	8 409
M Erbr. v. freiberufl., wiss. u. techn. Dienstl.	479 777	238 080	44 191	22 425	21 766
N Erbr. v. sonst. Wirtsch. Dienstleistungen	187 893	150 331	26 863	14 597	12 266
O Öff. Verwaltung, Verteidig.; Sozialversich.	-	-	-	-	-
P Erziehung und Unterricht	45 594	11 247	1 336	550	786
Q Gesundheits- und Sozialwesen	51 663	97 476	2 666	1 669	997
R Kunst, Unterhaltung und Erholung	102 820	39 911	5 132	3 127	2 005
S Erbringung von sonstigen Dienstleistungen	214 117	49 624	8 194	4 488	3 706
nach Größenklassen der Lieferungen und Leistungen					
von ... bis unter ... EUR					
über 17 500 - 50 000	873 041	27 875	4 972	2 634	2 338
50 000 - 100 000	643 516	46 244	8 053	4 069	3 984
100 000 - 250 000	722 279	115 397	19 789	10 722	9 067
250 000 - 500 000	382 619	135 306	22 806	13 241	9 565
500 000 - 1 Mill.	259 730	182 639	30 792	18 551	12 241
1 Mill. - 2 Mill.	162 717	227 906	38 678	24 525	14 153
2 Mill. - 5 Mill.	116 007	358 347	60 486	41 467	19 020
5 Mill. - 10 Mill.	44 494	309 584	51 205	37 483	13 723
10 Mill. - 25 Mill.	28 502	438 335	76 457	60 769	15 688
25 Mill. - 50 Mill.	10 574	368 595	57 988	47 259	10 730
50 Mill. - 100 Mill.	5 904	411 088	63 500	53 898	9 601
100 Mill. - 250 Mill.	3 700	563 540	84 512	73 842	10 670
250 Mill. - 500 Mill.	1 326	459 388	66 661	60 610	6 051
500 Mill. - 1 Mrd.	601	404 062	60 732	55 428	5 304
1 Mrd. und mehr	527	1 941 438	326 635	309 988	16 648
nach der Rechtsform					
Einzelunternehmen	2 181 285	574 640	95 377	59 434	35 943
Personengesellschaften	432 820	1 539 683	241 479	202 397	39 082
Kapitalgesellschaften	563 855	3 361 346	568 755	495 233	73 522
Erwerbs- u. Wirtschaftsgenossenschaften	5 567	67 682	8 169	7 185	985
Betriebe gewerblicher Art von Körperschaften des öffentlichen Rechts	6 342	40 931	3 939	2 759	1 180
Sonstige Rechtsformen	65 668	405 461	55 548	47 477	8 071
nach Bundesländern					
Baden-Württemberg	449 441	1 040 609	156 634	138 226	18 408
Bayern	608 236	1 012 002	155 718	130 013	25 705
Berlin	148 411	202 374	39 070	31 263	7 807
Brandenburg	93 156	80 762	13 682	10 460	3 222
Bremen	22 716	67 693	9 569	8 340	1 229
Hamburg	92 226	406 964	68 339	56 545	11 794
Hessen	247 621	466 032	80 296	64 582	15 714
Mecklenburg-Vorpommern	55 466	44 215	6 496	5 065	1 430
Niedersachsen	276 330	559 571	80 903	74 569	6 334
Nordrhein-Westfalen	668 096	1 408 945	244 786	200 797	43 989
Rheinland-Pfalz	155 037	217 211	34 900	28 551	6 349
Saarland	34 886	72 406	11 780	8 932	2 848
Sachsen	149 220	127 718	28 476	23 096	5 380
Sachsen-Anhalt	65 848	66 006	10 502	8 604	1 898
Schleswig-Holstein	114 361	157 666	22 744	18 273	4 471
Thüringen	74 486	59 568	9 372	7 166	2 206

1 Steuerpflichtige mit Lieferungen und Leistungen über 17 500 Euro.

2 Umsätze der Unternehmen. - Ohne Umsatzsteuer.

3 Ohne steuerfreie Bank- und Versicherungsumsätze, die nicht zum Vorsteuerabzug berechtigen.

2 Allgemeiner Überblick

2.3 Steuerpflichtige, Umsätze und Umsatzsteuer 2015 nach Wirtschaftsgliederung (GKZ 2008)

Nr. der Klassifikation der Wirtschaftszweige 08	Wirtschaftsgliederung	Steuerpflichtige ¹	Lieferungen und Leistungen ²	Innergemeinschaftliche Erwerbe ²	Umsatzsteuer vor Abzug der Vorsteuerbeträge	Abziehbare Vorsteuerbeträge	Umsatzsteuer-Vorauszahlung
		Anzahl	1 000 EUR				
A - S	Wirtschaftszweige insgesamt	3 255 537	5 989 743 477	565 634 076	973 266 467	814 483 836	158 783 110
A	Land- und Forstwirtschaft, Fischerei	99 012	40 455 376	1 411 129	4 521 662	4 569 700	- 48 006
01	Landwirtschaft, Jagd u. damit verb. Tätigkeiten	91 118	36 205 859	1 270 923	3 848 522	4 142 555	- 294 003
01.1	Anbau einjähriger Pflanzen	19 512	5 674 072	170 423	600 997	683 808	- 82 804
01.11	Anbau v. Getr. (oh. Reis), Hülsenfr. u. Ölsaaten	17 997	4 556 955	56 227	483 600	565 676	- 82 070
01.12	Anbau von Reis	-	-	-	-	-	-
01.13	Anbau v. Gemüse u. Melonen sow. Wurzeln u. Knollen	872	878 739	95 650	93 054	96 019	- 2 964
01.13.1	Anbau von Gemüse und Melonen	732	737 990	92 263	78 976	81 876	- 2 899
01.13.2	Anbau v. Kartoffeln sow. sonst. Wurzeln u. Knollen	140	140 749	3 387	14 078	14 143	- 65
01.14	Anbau von Zuckerrohr	-	-	-	-	-	-
01.15	Anbau von Tabak	•	•	-	•	-	•
01.16	Anbau von Faserpflanzen	•	•	•	•	•	•
01.19	Anbau von sonstigen einjährigen Pflanzen	637	235 568	18 546	24 019	21 847	2 172
01.19.1	Anbau von Zierpflanzen zum Schnitt	361	160 948	16 227	16 552	13 732	2 820
01.19.2	Erzeugung v. Blumensamen	6	2 192	120	200	161	39
01.19.9	Anbau v. sonst. einjährig. Pflanzen a.n.g.	270	72 427	2 199	7 268	7 955	- 687
01.2	Anbau mehrjähr. Pflanzen	7 952	2 004 413	50 883	233 538	118 031	115 509
01.21	Anbau von Wein- und Tafeltrauben	6 928	1 524 434	19 175	183 511	69 120	114 393
01.22	Anbau von tropischen u. subtropischen Früchten	•	•	-	•	-	•
01.23	Anbau von Zitrusfrüchten	•	•	-	•	•	•
01.24	Anbau von Kern- und Steinobst	643	295 343	19 876	32 920	29 079	3 840
01.25	Anbau v. sonstigem Obst und Nüssen	137	59 168	6 029	6 580	5 710	870
01.25.1	Anbau von Erdbeeren	49	18 799	4 189	2 481	1 630	850
01.25.9	Anbau v. sonst. Obst (oh. Erdbeeren) u. Nüss.	88	40 368	1 840	4 099	4 080	19
01.26	Anbau von ölhaltigen Früchten	•	•	-	•	•	•
01.27	Anbau von Pflanzen zur Herstellung v. Getränken	10	1 782	2	255	236	20
01.28	Anb. v. Gewürzpfl., Pfl.f. arom., nark. u. pharm. Zw.	18	18 420	1 097	1 754	2 201	- 447
01.29	Anbau sonstiger mehrjähriger Pflanzen	211	105 023	4 706	8 480	11 664	- 3 184
01.3	Betr.v. Baumschulen sow. Anb.v. Pfl.z. Vermehr.zw.	2 147	1 112 413	136 432	121 223	93 868	27 355
01.30.1	Anbau v. Zimmerpflanzen, Beet- und Balkonpflanzen	1 120	620 826	93 856	65 437	53 323	12 114
01.30.2	Betrieb von Baumschulen	1 027	491 588	42 576	55 786	40 546	15 241
01.4	Tierhaltung	16 575	9 946 869	536 137	878 938	1 034 086	- 155 142
01.41	Haltung von Milchkühen	5 398	1 659 573	22 178	159 463	203 116	- 43 651
01.42	Haltung von anderen Rindern	480	325 083	12 401	28 735	33 499	- 4 764
01.43	Haltung von Pferden und Eseln	1 912	390 644	14 700	56 269	52 253	4 016
01.44	Haltung von Kamelen	7	535	6	89	61	28
01.45	Haltung von Schafen und Ziegen	1 066	145 347	5 430	21 427	17 366	4 062
01.46	Haltung von Schweinen	4 492	2 825 251	108 547	246 221	288 457	- 42 234
01.47	Haltung von Geflügel	1 832	4 098 227	354 011	313 870	384 229	- 70 359
01.49	Sonstige Tierhaltung	1 388	502 208	18 864	52 865	55 105	- 2 239
01.5	Gemischte Landwirtschaft	36 154	12 502 324	141 789	1 284 843	1 590 331	- 305 476
01.6	Erbring. v. landwirtsch. Dienstleistungen	8 749	4 963 037	235 246	728 576	622 197	106 381
01.61	Erbr.v. landw. Dienstl. für den Pflanzenbau	4 403	2 759 491	47 083	451 081	370 003	81 080
01.62	Erbr.v. landw. Dienstl. für die Tierhaltung	2 653	1 005 182	46 839	126 693	102 778	23 916
01.63	Nach d. Ernte anf. Tätigk. i. d. pflanzl. Erzeugung	227	88 508	1 473	14 144	11 971	2 174
01.64	Saatgutaufbereitung	1 466	1 109 856	139 851	136 657	137 446	- 789
01.7	Jagd, Fallenstellerei u. damit verb. Tätigkeiten	29	2 731	13	407	233	174
02	Forstwirtschaft und Holzeinschlag	7 026	3 713 962	53 281	637 263	398 231	239 033
02.1	Forstwirtschaft	1 208	990 411	9 507	164 040	104 740	59 300
02.2	Holzeinschlag	1 628	1 018 658	7 123	168 686	99 142	69 545
02.3	Sammeln v. wild wachsend. Produkten (oh. Holz)	6	567	21	87	51	36
02.4	Erbr.v. Dienstleistungen f. Forstw. u. Holzeinschlag	4 184	1 704 327	36 629	304 450	194 298	110 153
03	Fischerei und Aquakultur	868	535 555	86 925	35 877	28 914	6 963
03.1	Fischerei	491	398 210	68 635	21 538	15 888	5 650
03.11	Meeresfischerei	328	353 970	64 354	16 849	12 650	4 199
03.12	Süßwasserfischerei	163	44 240	4 282	4 689	3 238	1 451
03.2	Aquakultur	377	137 345	18 289	14 340	13 026	1 313
03.21	Meeresaquakultur	16	6 691	224	1 035	1 399	- 364
03.22	Süßwasseraquakultur	361	130 654	18 065	13 304	11 627	1 677
B	Bergbau und Gewinnung von Steinen und Erden	1 899	19 920 369	588 604	3 452 223	2 887 616	564 608
05	Kohlenbergbau	•	•	•	•	•	•
05.1	Steinkohlenbergbau	•	•	•	•	•	•
05.2	Braunkohlenbergbau	•	•	•	•	•	•
06	Gewinnung von Erdöl und Erdgas	•	•	•	•	•	•
06.1	Gewinnung von Erdöl	•	•	•	•	•	•
06.2	Gewinnung von Erdgas	•	•	•	•	•	•
07	Erzbergbau	•	•	•	•	•	•
07.1	Eisenerzbergbau	•	•	•	•	•	•
07.2	NE-Metallerzbergbau	•	•	•	•	•	•
07.21	Bergbau auf Uran- und Thoriumerze	-	-	-	-	-	-
07.29	Sonstiger NE-Metallerzbergbau	•	•	•	•	•	•
08	Gewinnung v. Steinen und Erden, sonst. Bergbau	1 791	9 756 105	263 272	1 427 815	1 156 709	271 107
08.1	Gewinn. v. Natursteinen, Kies, Sand, Ton u. Kaolin	1 600	6 119 627	106 990	1 090 029	790 686	299 344
08.11	Gewinn. v. Naturwerk- u. Natursteinen	498	2 771 455	58 500	507 521	368 410	139 111
08.12	Gewinnung von Kies, Sand, Ton und Kaolin	1 102	3 348 172	48 490	582 508	422 276	160 232

2 Allgemeiner Überblick

2.3 Steuerpflichtige, Umsätze und Umsatzsteuer 2015 nach Wirtschaftsgliederung (GKZ 2008)

Nr. der Klassifikation der Wirtschaftszweige 08	Wirtschaftsgliederung	Steuerpflichtige ¹	Lieferungen und Leistungen ²	Innergemeinschaftliche Erwerbe ²	Umsatzsteuer vor Abzug der Vorsteuerbeträge	Abziehbare Vorsteuerbeträge	Umsatzsteuer-Vorauszahlung
		Anzahl	1 000 EUR				
08.9	Sonst. Bergbau; Gewinn. v. Steinen u. Erden a.n.g.	191	3 636 479	156 282	337 786	366 023	- 28 237
08.91	Bergbau auf chemische und Düngemittelminerale	•	•	•	•	•	•
08.92	Torfgewinnung	88	345 370	46 262	49 142	46 843	2 300
08.93	Gewinnung von Salz	•	•	•	•	•	•
08.99	Gewinnung von Steinen und Erden a.n.g.	93	523 183	64 013	85 784	64 052	21 732
09	Erbr.v.DL.f.d.Bergb.u.f.d.Gew.v.Steinen u.Erden	88	5 041 067	142 414	1 138 423	1 131 364	7 059
09.1	Erbr.v.DL.f.d. Gewinnung von Erdöl und Erdgas	61	4 975 566	141 126	1 126 118	1 121 896	4 222
09.9	Erbr.v.DL.f.d.sonst.Bergb.u.d.Gew.v.Stein.u.Erd.....	27	65 501	1 287	12 305	9 468	2 836
C	Verarbeitendes Gewerbe	231 164	2 090 345 085	294 761 661	287 550 421	286 211 161	1 339 348
10	Herstellung v.Nahrungs- und Futtermitteln	28 691	178 710 548	19 980 002	14 883 765	17 533 723	- 2 649 945
10.1	Schlachten und Fleischverarbeitung	10 462	41 734 178	3 023 087	3 084 009	3 625 957	- 541 943
10.11	Schlachten (ohne Schlachten von Geflügel)	769	11 916 101	1 011 410	839 132	1 014 640	- 175 508
10.12	Schlachten von Geflügel	117	3 698 538	145 460	283 044	357 903	- 74 860
10.13	Fleischverarbeitung	9 576	26 119 539	1 866 217	1 961 833	2 253 413	- 291 576
10.2	Fischverarbeitung	227	3 074 017	825 469	241 135	255 850	- 14 715
10.3	Obst- und Gemüseverarbeitung	739	10 237 964	2 297 435	1 176 999	1 232 384	- 55 385
10.31	Kartoffelverarbeitung	72	1 927 216	204 499	139 565	203 432	- 63 867
10.32	Herstellung von Frucht- und Gemüsesäften	334	3 861 255	1 025 748	634 225	564 422	69 803
10.39	Sonstige Verarbeitung von Obst und Gemüse	333	4 449 492	1 067 187	403 209	464 530	- 61 321
10.4	Herstellung v. pflanzl. u. tierisch. Ölen u. Fetten	197	4 888 432	1 171 976	531 277	563 258	- 31 981
10.41	Herst.v. Ölen u. Fetten (oh. Marg. u. ä. Nahr.fette)	184	4 517 099	1 068 469	494 878	503 083	- 8 205
10.42	Herstellung von Margarine u. ä. Nahrungsfetten	13	371 333	103 507	36 399	60 175	- 23 776
10.5	Milchverarbeitung	840	31 714 172	3 199 545	2 184 643	3 154 212	- 969 569
10.51	Milchverarbeitung (ohne Herst.v.Speiseeis)	455	30 873 483	3 072 266	2 116 660	3 064 976	- 948 316
10.52	Herstellung von Speiseeis	385	840 688	127 279	67 984	89 237	- 21 253
10.6	Mahl- und Schälsmühlen, H.v. Stärke u. -erzeugn.	661	8 196 955	876 917	735 795	853 405	- 117 610
10.61	Mahl- und Schälsmühlen	637	6 254 655	579 127	566 671	642 033	- 75 362
10.62	Herstellung von Stärke und Stärkeerzeugnissen	24	1 942 301	297 790	169 124	211 372	- 42 248
10.7	Herstellung von Back- und Teigwaren	12 724	24 881 574	1 192 247	2 034 757	2 026 051	8 711
10.71	Herstellung von Backwaren (ohne Dauerbackwaren)	12 172	19 751 862	504 329	1 635 462	1 529 498	105 969
10.72	Herstellung von Dauerbackwaren	279	4 219 973	611 245	319 973	417 558	- 97 585
10.73	Herstellung von Teigwaren	273	909 739	76 673	79 322	78 996	327
10.8	Herstellung von sonstigen Nahrungsmitteln	1 945	44 372 349	5 508 721	4 004 539	4 858 871	- 854 331
10.81	Herstellung von Zucker	17	2 775 585	109 212	211 121	344 685	- 133 564
10.82	Herstellung von Süßwaren (ohne Dauerbackwaren)	421	13 089 691	2 265 927	1 101 467	1 433 396	- 331 929
10.83	Verarb.v.Kaffee u. Tee, Herst.v.Kaffee-Ersatz	294	6 761 721	276 463	659 670	727 606	- 67 936
10.84	Herstellung von Würzmitteln und Soßen	171	6 447 637	1 041 147	598 943	714 439	- 115 496
10.85	Herstellung von Fertiggerichten	112	4 117 052	315 207	386 976	405 157	- 18 181
10.86	Herst.v. homogenisiert. und diätet. Nahrungsm.	143	1 731 105	311 621	158 404	178 533	- 20 129
10.89	Herst. von sonstigen Nahrungsmitteln a.n.g.	787	9 449 558	1 189 145	887 958	1 055 055	- 167 097
10.9	Herstellung von Futtermitteln	896	9 610 907	1 884 605	890 611	963 734	- 73 123
10.91	Herstellung von Futtermitteln für Nutztiere	472	6 864 021	1 435 188	664 168	683 561	- 19 393
10.92	Herstellung von Futtermitteln für sonstige Tiere.....	424	2 746 886	449 417	226 443	280 173	- 53 730
11	Getränkeherstellung	2 655	24 344 477	2 157 727	4 578 582	3 064 293	1 514 290
11.01	Herstellung von Spirituosen	877	3 021 883	307 669	553 997	262 270	291 727
11.02	Herstellung von Traubenwein	373	3 328 556	265 981	622 218	408 208	214 010
11.03	Herstellung v.Apfelwein u. anderen Fruchtweinen	123	98 327	4 101	18 577	11 358	7 219
11.04	Herst.v..Wermutwein u. sonst.aromat. Weinen	17	85 714	26 512	20 908	13 480	7 428
11.05	Herstellung von Bier	901	9 029 316	245 682	1 594 742	1 098 735	496 007
11.06	Herstellung von Malz	41	700 392	117 307	94 690	69 040	25 650
11.07	H.v.Erfrisch.getränken; Gewinn.nat..Min.wässer	323	8 080 289	1 190 474	1 673 449	1 201 201	472 248
12	Tabakverarbeitung	37	20 222 200	1 544 748	4 087 283	924 605	3 162 678
13	Herstellung von Textilien	5 115	13 548 908	2 433 923	2 135 643	1 880 283	255 361
13.1	Spinnstoffaufbereitung und Spinnerei	154	1 313 008	288 690	170 407	185 605	- 15 197
13.2	Weberei	281	1 707 125	342 094	260 994	249 321	11 673
13.3	Veredlung von Textilien und Bekleidung	1 634	1 311 047	146 663	222 092	167 908	54 184
13.9	Herstellung von sonstigen Textilwaren	3 046	9 217 728	1 656 476	1 482 149	1 277 449	204 701
13.91	Herstellung von gewirktem und gestricktem Stoff	194	809 903	111 413	128 950	116 402	12 549
13.92	Herst.v.konfektioniert. Textilwaren(oh.Bekleid.).....	1 058	2 812 645	432 366	494 552	385 982	108 570
13.93	Herstellung von Teppichen	131	775 752	223 525	148 256	112 971	35 285
13.94	Herstellung von Seilerwaren	105	814 251	132 893	102 648	106 358	- 3 710
13.95	Herst. v. Vliesstoff u. Erzeugn.daraus(oh.Bekl.).....	57	1 138 719	292 478	165 408	170 211	- 4 803
13.96	Herstellung von technischen Textilien	855	1 980 115	354 337	302 388	262 044	40 345
13.99	Herstellung von sonstigen Textilwaren a.n.g.	646	886 342	109 465	139 946	123 481	16 465
14	Herstellung von Bekleidung	3 586	11 369 466	1 242 737	1 891 422	1 663 099	228 324
14.1	Herst. von Bekleidung (ohne Pelzbekleidung)	3 277	10 768 097	1 159 025	1 782 083	1 585 762	196 322
14.11	Herstellung von Lederbekleidung	92	70 016	10 040	13 529	8 546	4 984
14.12	Herstellung v. Arbeits- und Berufsbekleidung	165	689 242	107 081	133 703	97 498	36 206
14.13	Herstellung von sonstiger Oberbekleidung	1 963	6 628 692	658 343	1 048 991	966 328	82 663
14.14	Herstellung von Wäsche	174	1 176 299	148 081	207 067	174 595	32 472
14.19	H.v.sonst.Bekleidung u. Bekleidungszubeh. a.n.g.....	883	2 203 848	235 480	378 792	338 795	39 997
14.2	Herstellung von Pelzwaren	167	41 102	3 759	6 754	4 712	2 042
14.3	H.v.Bekleid.a. gewirktem u.gestricktem Stoff	142	560 267	79 954	102 585	72 625	29 960
14.31	Herstellung von Strumpfwaren	37	324 585	40 021	57 773	42 898	14 875
14.39	H.v.sonst. Bekleid. aus gewirkt.u.gestrickt.Stoff.....	105	235 682	39 933	44 812	29 727	15 085
15	Herstellung von Leder, Lederwaren und Schuhen	1 544	5 216 644	1 107 724	1 045 228	1 023 489	21 739
15.1	H.v.Leder u. Lederwaren (oh. H.v.Lederbekleid.)	973	1 316 252	243 105	194 123	187 664	6 459

2 Allgemeiner Überblick

2.3 Steuerpflichtige, Umsätze und Umsatzsteuer 2015 nach Wirtschaftsgliederung (GKZ 2008)

Nr. der Klassifikation der Wirtschaftszweige 08	Wirtschaftsgliederung	Steuerpflichtige ¹	Lieferungen und Leistungen ²	Innergemeinschaftliche Erwerbe ²	Umsatzsteuer vor Abzug der Vorsteuerbeträge	Abziehbare Vorsteuerbeträge	Umsatzsteuer-Vorauszahlung
		Anzahl	1 000 EUR				
15.11	H.v.Leder u.-faserst; Zurich.u.Färb.v.Fellen	120	616 282	164 951	78 647	97 073	- 18 426
15.12	Lederverarbeitung (oh.Herst.v. Lederbekl.)	853	699 970	78 154	115 475	90 591	24 885
15.2	Herstellung von Schuhen	571	3 900 392	864 619	851 105	835 825	15 281
16	H.v.Holz-,Flecht-,Korb- u.Korkwaren(oh.Möbel)	14 335	25 256 821	2 406 933	4 207 502	3 462 270	745 235
16.1	Säge-, Hobel- und Holzimprägnierwerke	2 945	7 091 100	676 551	1 112 399	1 014 313	98 087
16.2	H.v.sonst.Holz-, Kork-,Flecht-u.Korbw.(oh.Möb.)	11 390	18 165 720	1 730 382	3 095 103	2 447 957	647 148
16.21	H.v.Furnier-,Sperrholz-,Holzfaser-u.Holzspanpl.	332	5 133 778	681 751	754 798	760 896	- 6 098
16.22	Herstellung von Parketttafeln	30	130 583	14 254	24 633	20 287	4 345
16.23	H.v.s.Konstr.-,Fertigb.,Ausb.el.u.Fertigt.a.Hz.	7 979	8 289 603	540 586	1 556 187	1 059 613	496 576
16.24	H.v.Verpack.mitt.,Lagerbeh.u.Ladungsträg.a.Holz	864	2 642 151	312 467	453 352	371 228	82 125
16.29	H.v.Holzw. a.n.g.,Kork-,Flecht-u.Korbw.(oh.Möb.)	2 185	1 969 606	181 324	306 133	235 933	70 200
17	Herstellung von Papier, Pappe und Waren daraus	2 186	43 308 038	7 098 895	7 084 454	6 430 520	653 936
17.1	H.v.Holz- u. Zellstoff, Papier, Karton u. Pappe	512	18 781 885	3 605 261	2 983 328	2 903 289	80 040
17.11	Herstellung von Holz- und Zellstoff	70	1 411 272	433 814	236 801	213 711	23 090
17.12	Herstellung von Papier, Karton und Pappe	442	17 370 613	3 171 447	2 746 527	2 689 577	56 951
17.2	Herst. von Waren aus Papier, Karton und Pappe	1 674	24 526 152	3 493 634	4 101 126	3 527 231	573 895
17.21	H.v.Wellp.u.-papp.sow.v.Verp.a.Pap.,Kart.u.Pappe.....	835	14 713 994	1 686 295	2 443 243	2 072 668	370 576
17.22	H.v.Haush.-,Hyg.-u.Toi.art.a.Zells.,Pap.u.Pappe	140	4 547 633	804 339	780 778	713 029	67 749
17.23	H.v.Schreibw.u.Bürobed. a. Papier,Karton u.Pappe.....	302	2 454 763	467 242	407 516	359 854	47 663
17.24	Herstellung von Tapeten	30	574 471	82 350	78 273	75 698	2 575
17.29	H.v.sonstigen Waren a. Papier,Karton u.Pappe	367	2 235 291	453 409	391 316	305 983	85 332
18	H.v.Druckerkz.;Vervielf.v.besp.Ton-,Bild-u.Dat.tr.....	12 290	21 708 777	1 180 970	3 595 633	2 697 908	897 729
18.1	Herstellung von Druckerzeugnissen	11 601	21 083 509	1 146 273	3 486 483	2 618 068	868 419
18.11	Drucken von Zeitungen	399	2 596 413	49 463	395 454	281 774	113 680
18.12	Drucken a.n.g.	7 205	15 460 289	982 866	2 570 080	2 008 694	561 389
18.13	Druck- und Medienevorstufe	3 101	2 330 387	86 251	399 132	251 400	147 733
18.14	Binden v.Druckerzeugn. u.damit verbund.Dienstl.	896	696 420	27 693	121 817	76 200	45 617
18.2	Vervielfält.v.bespielt. Ton-,Bild- u.Datenträg.	689	625 268	34 697	109 150	79 840	29 310
19	Kokerei und Mineralölverarbeitung	121	117 435 459	13 167 345	22 238 161	16 176 246	6 061 916
19.1	Kokerei	•	•	•	•	•	•
19.2	Mineralölverarbeitung	•	•	•	•	•	•
20	Herstellung von chemischen Erzeugnissen	4 127	151 557 698	23 116 074	21 470 368	23 558 838	- 2 088 469
20.1	H.v.chem.Grdst.,Düngem.,Kunst.u.syn.Kaut.i.Prim.....	1 256	86 637 507	13 970 425	12 030 057	13 834 549	- 1 804 491
20.11	Herstellung von Industrie gasen	60	2 341 243	167 094	497 906	367 615	130 291
20.12	Herstellung von Farbstoffen und Pigmenten	79	1 986 765	367 365	268 289	286 670	- 18 381
20.13	H.v.sonst.anorganischen Grundstoff.u.Chemikalien.....	166	6 103 252	1 448 000	948 898	999 138	- 50 240
20.14	H.v.sonst. organischen Grundstoff.u.Chemikalien	396	57 241 555	8 570 548	7 090 591	8 913 287	- 1 822 695
20.15	Herst.v. Düngemitteln u.Stickstoffverbindungen	119	3 880 578	674 874	598 996	564 669	34 327
20.16	Herstellung von Kunststoffen in Primärformen	427	14 888 960	2 712 706	2 605 090	2 671 270	- 66 179
20.17	Herst von synthetischem Kautschuk i.Primärformen.....	9	195 154	29 839	20 287	31 901	- 11 614
20.2	H.v.Schädl.bekämpf., Pflanz.sch.-u.Desinf.m.	78	620 941	170 897	129 045	96 486	32 559
20.3	Herst.v.Anstrichmitteln, Druckfarben und Kitten	420	10 337 102	1 468 384	1 531 246	1 453 468	77 778
20.4	H.v.Seif.,Wasch-,Reing.-Körp.pfl.m.sow.Duftst.	1 029	17 259 060	2 221 879	3 064 503	2 930 553	133 950
20.41	H.v. Seifen, Wasch-, Reinigungs-u.Poliermitt.	366	9 626 453	864 920	1 772 166	1 815 953	- 43 787
20.42	H.v.Körperpflegemitteln und Duftstoffen	663	7 632 607	1 356 959	1 292 336	1 114 600	177 737
20.5	Herstellung v.sonstigen chemischen Erzeugnissen	1 264	33 433 326	4 599 137	4 351 305	4 791 233	- 439 928
20.51	Herstellung von pyrotechnischen Erzeugnissen	93	366 799	25 277	61 413	53 193	8 220
20.52	Herstellung von Klebstoffen	91	3 801 265	427 408	507 077	660 647	- 153 571
20.53	Herstellung von etherischen Ölen	23	1 526 366	297 941	170 893	193 047	- 22 154
20.59	Herst. v. sonstigen chem. Erzeugn. a.n.g.	1 057	27 738 896	3 848 511	3 611 921	3 884 345	- 272 424
20.6	Herstellung von Chemiefasern	80	3 269 761	685 352	364 212	452 549	- 88 336
21	Herstellung von pharmazeutischen Erzeugnissen	929	82 049 771	11 435 608	11 803 212	12 029 125	- 225 913
21.1	Herstellung von pharmazeutischen Grundstoffen	123	8 941 756	992 910	1 042 685	1 015 389	27 295
21.2	H.v.pharmaz.Spezialit. u.sonst.pharmaz.Erzeugn.	806	73 108 015	10 442 698	10 760 527	11 013 736	- 253 208
22	Herstellung von Gummi- und Kunststoffwaren	7 868	97 146 908	16 508 732	15 639 548	13 973 601	1 665 951
22.1	Herstellung von Gummiwaren	1 009	27 160 105	5 643 901	4 612 987	4 224 179	388 809
22.11	Herstellung und Runderneuerung von Bereifungen	382	18 913 398	4 025 587	3 298 087	3 117 444	180 643
22.19	Herstellung von sonstigen Gummiwaren	627	8 246 707	1 618 314	1 314 900	1 106 736	208 165
22.2	Herstellung von Kunststoffwaren	6 859	69 986 803	10 864 831	11 026 561	9 749 422	1 277 143
22.21	Herst.v. Platten,Folien,Schläuch.u.Prof.a.Kunst.....	880	16 903 988	3 496 376	2 643 511	2 496 628	146 883
22.22	H.v. Verpackungsmitteln aus Kunststoffen	721	12 643 956	2 545 997	2 042 736	1 840 813	201 923
22.23	H.v. Baubedarfsartikeln aus Kunststoffen	1 206	9 259 418	1 048 766	1 580 811	1 290 125	290 686
22.29	Herstellung von sonstigen Kunststoffwaren	4 052	31 179 440	3 773 692	4 759 503	4 121 855	637 650
23	H.v.Glas,Glasw.,Keramik,Verarb.v.Steinen u.Erden.....	11 803	50 405 995	3 665 449	8 458 348	6 902 173	1 556 180
23.1	Herstellung von Glas und Glaswaren	1 444	13 739 800	1 277 114	2 120 162	1 951 718	168 445
23.11	Herstellung von Flachglas	104	1 183 215	156 016	183 482	173 143	10 339
23.12	Veredlung u.Bearbeit. von Flachglas	452	2 142 435	249 737	352 619	306 058	46 561
23.13	Herstellung von Hohlglas	165	3 692 124	302 889	599 727	545 365	54 362
23.14	Herstellung von Glasfasern und Waren daraus	90	433 684	109 440	69 318	58 231	11 087
23.19	Herst.,Veredl.,Bearb.v.so.Glas einschl.tech.Gl.	633	6 288 342	459 031	915 016	868 920	46 096
23.2	H.v.feuerfest.keramisch.Werkstoffen und Waren	119	1 884 131	298 905	253 472	266 939	- 13 467
23.3	Herstellung von keramischen Baumaterialien	414	3 234 874	336 692	537 657	421 111	116 546
23.31	H.v.keramisch.Wand- und Bodenfliesen u.-platten.....	189	1 374 098	245 564	220 573	183 194	37 379
23.32	Herstellung von Ziegeln und sonstiger Baukeramik.....	225	1 860 776	91 128	317 084	237 917	79 167
23.4	H.v.sonst.Porzellan- u. keramischen Erzeugnissen	1 070	3 377 225	377 398	474 402	401 962	72 440
23.41	H.v.keram.Haushaltsw. und Ziergegenständen	627	645 146	31 093	92 374	67 000	25 374
23.42	Herstellung von Sanitärkeramik	135	826 957	223 541	160 972	108 465	52 507

2 Allgemeiner Überblick

2.3 Steuerpflichtige, Umsätze und Umsatzsteuer 2015 nach Wirtschaftsgliederung (GKZ 2008)

Nr. der Klassifikation der Wirtschaftszweige 08	Wirtschaftsgliederung	Steuerpflichtige ¹	Lieferungen und Leistungen ²	Innergemeinschaftliche Erwerbe ²	Umsatzsteuer vor Abzug der Vorsteuerbeträge	Abziehbare Vorsteuerbeträge	Umsatzsteuer-Vorauszahlung
		Anzahl	1 000 EUR				
23.43	Herst.v. Isolatoren und Isolierteilen a. Keramik.....	17	186 584	27 172	19 259	21 365	- 2 105
23.44	H.v.keram. Erzeugnissen für sonst. techn. Zwecke.....	113	1 328 810	57 644	152 898	160 742	- 7 845
23.49	Herst. von sonstigen keramischen Erzeugnissen	178	389 728	37 949	48 898	44 390	4 508
23.5	Herstellung von Zement, Kalk und gebranntem Gips.....	92	3 864 099	107 161	693 175	533 851	159 324
23.51	Herstellung von Zement	47	2 838 147	85 382	510 872	402 718	108 154
23.52	Herstellung von Kalk und gebranntem Gips	45	1 025 953	21 779	182 303	131 134	51 170
23.6	H.v. Erzeugnissen aus Beton, Zement und Gips	2 982	18 050 007	666 365	3 281 346	2 529 971	751 377
23.61	H.v.Erzg.a.Beton,Zement u.Kalksandstein f.d.Bau	1 673	9 673 688	391 520	1 746 210	1 292 295	453 915
23.62	Herstellung von Gipszeugnissen für den Bau	51	1 807 792	128 908	303 646	256 705	46 941
23.63	Herstellung von Frischbeton (Transportbeton)	587	4 161 822	41 973	783 545	624 364	159 182
23.64	H.v. Mörtel u.and.Beton (Trockenbeton)	163	1 391 952	46 440	261 396	221 825	39 572
23.65	Herstellung von Faserzementwaren	17	107 138	15 198	20 256	14 736	5 520
23.69	H.v.sonst.Erzg.a.Beton, Zement und Gips a.n.g.	491	907 616	42 325	166 293	120 046	46 247
23.7	Be- u.Verarb.v.Naturwerksteinen u.Naturst.a.n.g.....	5 191	2 207 875	115 761	419 916	234 989	184 929
23.9	H.v.Schleifk.,-mitt,s.Erz.a.n.met.Min.a.n.g.	491	4 047 983	486 053	678 217	561 631	116 586
23.91	H.v.Schleifkörpern u. Schleifmitteln a.Unterl.	157	1 059 140	171 221	134 843	133 388	1 455
23.99	H.v.sonst.Erzeugn. aus nichtmet.Mineral. a.n.g.	334	2 988 843	314 832	543 375	428 244	115 131
24	Metallerzeugung und -bearbeitung	3 726	107 840 915	20 674 362	17 257 827	16 885 823	372 006
24.1	Erzeugung von Roheisen, Stahl u.Ferrolegierungen.....	853	45 727 615	8 929 206	7 733 780	7 160 084	573 696
24.2	H.v.Stahlr.,-form.,-verschl.,-verb.a.Stahl	457	6 876 024	1 263 502	956 723	940 105	16 619
24.3	Sonst. erste Bearb. von Eisen und Stahl	287	6 320 526	914 725	1 047 525	968 300	79 225
24.31	Herstellung von Blankstahl	71	768 263	90 439	130 352	117 015	13 337
24.32	H.v.Kaltband m.e.Breite v.weniger als 600 mm	33	2 311 383	337 041	401 495	367 582	33 913
24.33	Herstellung von Kaltprofilen	55	967 723	121 049	137 953	140 524	- 2 570
24.34	Herstellung von kaltgezogenem Draht	128	2 273 158	366 196	377 725	343 179	34 546
24.4	Erzeug.-u.erste Bearb. von NE-Metallen	1 239	33 985 752	7 474 062	4 922 056	5 767 355	- 845 298
24.41	Erzeug. u. erste Bearb. von Edelmetallen	278	3 340 471	546 000	632 884	832 632	- 199 749
24.42	Erzeug. U. erste Bearb. von Aluminium	240	15 498 429	3 306 103	2 279 900	2 354 822	- 74 921
24.43	Erzeug. u. erste Bearb. von Blei, Zink und Zinn	47	1 517 818	480 411	274 079	265 441	8 638
24.44	Erzeug. u. erste Bearb. von Kupfer	49	10 409 526	2 827 996	1 294 107	1 846 120	- 552 013
24.45	Erzeug.u.erste Bearb.v.sonstigen NE-Metallen	625	3 219 508	313 552	441 086	468 340	- 27 253
24.46	Aufbereitung von Kernbrennstoffen	-	-	-	-	-	-
24.5	Gießereien	890	14 930 998	2 092 867	2 597 743	2 049 980	547 764
24.51	Eisengießereien	349	6 875 384	510 352	1 106 528	920 363	186 165
24.52	Stahlgießereien	80	1 522 566	155 339	241 494	184 569	56 924
24.53	Leichtmetallgießereien	373	4 585 662	768 601	863 695	643 157	220 539
24.54	Buntmetallgießereien	88	1 947 386	658 576	386 027	301 891	84 136
25	Herstellung von Metallerzeugnissen	45 158	137 349 367	11 658 312	22 140 316	17 500 862	4 639 470
25.1	Stahl- und Leichtmetallbau	10 081	28 255 899	2 077 068	4 961 054	3 692 535	1 268 522
25.11	Herstellung von Metallkonstruktionen	7 014	19 261 813	1 488 105	3 414 055	2 514 943	899 115
25.12	Herstellung von Ausbauelementen aus Metall	3 067	8 994 086	588 963	1 546 998	1 177 593	369 407
25.2	H.v.Met.tanks,-behält.; H.v.Heizk.kess.f.Ztr.hz.....	574	5 027 412	842 862	858 469	650 417	208 053
25.21	H.v.Heizkörpern u. -kesseln f.Zentralheiz.	96	2 985 256	544 205	506 804	380 613	126 191
25.29	H.v.Sammelbehält.,Tanks u.ä.Behältern aus Metall.....	478	2 042 157	298 657	351 666	269 804	81 861
25.3	Herst. von Dampfkesseln (oh.Zentralheiz.kessel)	51	541 042	10 849	76 957	69 623	7 333
25.4	Herstellung von Waffen und Munition	217	1 653 180	111 223	208 634	200 484	8 150
25.5	H.v.Schmiede,-Pr.,Zieh-u.Stanzt.,metallurg.Erz.	1 801	16 392 962	1 353 049	2 468 712	2 150 092	318 622
25.6	Oberfl.veredl.u.Wärmebehandl.; Mech. a.n.g.	21 087	26 772 996	1 241 758	4 589 998	3 134 909	1 455 096
25.61	Oberflächenveredlung und Wärmebehandlung	3 151	8 503 589	469 280	1 534 064	1 034 669	499 397
25.62	Mechanik a.n.g.	17 936	18 269 407	772 478	3 055 934	2 100 240	955 699
25.7	H.v.Schneidw.,Werkz.,Schl.,Besch.a.unedl.Met.	4 913	25 557 827	2 830 950	3 863 857	3 243 791	620 069
25.71	H.v.Schneidw.u.Bestec. aus unedlen Metallen	237	892 233	127 553	109 890	119 703	- 9 813
25.72	H.v.Schlöss.u.Beschl. aus unedlen Metallen	1 102	7 222 131	812 086	1 081 513	939 696	141 818
25.73	Herstellung von Werkzeugen	3 574	17 443 464	1 891 312	2 672 454	2 184 391	488 065
25.73.1	Herstellung von Handwerkzeugen	2 161	9 714 397	1 144 323	1 490 168	1 214 295	275 874
25.73.2	H.v.Sägen u.v.Maschinenwerkzeug.f.d.Holzbearb.	57	391 676	58 281	54 686	50 033	4 653
25.73.3	H.v.auswechslb.Werkz.f.d.Metallbearb. a.n.g.	639	4 750 312	483 667	733 136	617 061	116 076
25.73.4	Herstellung von Geräten für die Landwirtschaft	25	183 005	24 559	35 395	27 300	8 096
25.73.5	Herstellung von sonstigen Werkzeugen	692	2 404 074	180 482	359 068	275 703	83 366
25.9	Herstellung von sonstigen Metallwaren	6 434	33 148 049	3 190 551	5 112 633	4 359 011	753 626
25.91	H.v.Fässern,Tromm.,Dos.,Eimern u.ä.Behält a.Met.....	177	972 881	113 384	142 235	123 678	18 557
25.92	H.v.Verpack.u.Verschl. a.Eisen,Stahl u.NE-Met.	244	3 880 267	661 417	621 555	584 126	37 429
25.93	H.v. Drahtwaren, Ketten und Federn	458	5 567 700	510 814	786 597	792 145	- 5 548
25.94	Herstellung von Schrauben und Nieten	686	8 217 781	618 990	1 236 297	1 048 237	188 061
25.99	Herstellung von sonst. Metallw. a.n.g.	4 869	14 509 420	1 285 945	2 325 949	1 810 825	515 126
26	H.v.DV-Gerät.,elektron. u. opt. Erzeugnissen	11 520	132 606 856	14 514 044	17 549 463	18 204 553	- 655 085
26.1	H.v.elektronischen Bauelem. u.Leiterplatten	2 796	59 683 761	5 827 686	7 005 519	8 462 675	- 1 457 155
26.11	Herstellung von elektronischen Bauelementen	2 609	58 800 415	5 716 868	6 845 483	8 343 196	- 1 497 711
26.11.1	Herstellung von Solarzellen und Solarmodulen	341	2 634 021	139 376	298 427	443 961	- 145 533
26.11.9	Herstellung v.sonstigen elektron. Bauelementen	2 268	56 166 394	5 577 492	6 547 056	7 899 235	- 1 352 178
26.12	Herstellung von bestückten Leiterplatten	187	883 346	110 818	160 036	119 480	40 556
26.2	Herst. v. DV-Geräten und peripheren Geräten	1 708	17 267 698	2 767 155	3 755 926	2 820 589	935 338
26.3	H.v.Gerät.u.Einricht.d.Telekommunik.technik	1 572	7 829 271	661 829	1 117 641	1 136 336	- 18 695
26.4	Herst.von Geräten der Unterhaltungselektronik	573	4 865 990	1 118 617	794 916	759 270	35 646
26.5	H.v.Mess-,Kontr.,Navi.-Instr.u.Vorr.;H.v.Uhren	3 366	30 291 557	3 016 609	3 712 622	3 525 279	187 345
26.51	H.v.Mess-,Kontr.,Navig- u.ä.Instr.u.Vorricht.	3 199	29 780 594	2 881 127	3 618 023	3 446 610	171 415
26.51.1	H.v.elekt.r.Mess-,Kont.,Navi.-u.ä.Instr.u.Vorr.	3 026	27 893 033	2 768 514	3 414 115	3 218 337	195 780

2 Allgemeiner Überblick

2.3 Steuerpflichtige, Umsätze und Umsatzsteuer 2015 nach Wirtschaftsgliederung (GKZ 2008)

Nr. der Klassifikation der Wirtschaftszweige 08	Wirtschaftsgliederung	Steuerpflichtige ¹	Lieferungen und Leistungen ²	Innergemeinschaftliche Erwerbe ²	Umsatzsteuer vor Abzug der Vorsteuerbeträge	Abziehbare Vorsteuerbeträge	Umsatzsteuer-Vorauszahlung
		Anzahl	1 000 EUR				
26.51.2	H.v.nicht elektr.Mess-,Kont.-,Navi-Instr.u.Vor.....	142	1 519 836	94 970	170 400	186 171	- 15 771
26.51.3	Herstellung von Prüfmaschinen	31	367 725	17 643	33 509	42 102	- 8 593
26.52	Herstellung von Uhren	167	510 963	135 483	94 598	78 669	15 930
26.6	H.v.Bestrahl.-u.Elekttr.therap.u.elektromed.Ger.	641	3 020 505	466 286	304 586	369 834	- 65 248
26.7	H.v.opt. u.fotograf. Instrumenten u. Geräten	678	9 332 753	621 992	815 053	1 085 011	- 269 958
26.8	H.v.magnetischen u.optischen Datenträgern	186	315 321	33 870	43 200	45 558	- 2 358
27	Herstellung von elektrisch. Ausrüstungen	7 467	78 398 369	11 704 338	11 924 064	10 854 565	1 069 503
27.1	H.v.Elektromot.,Transf.,Vert.-u.-schalteinr.	2 005	24 208 747	3 210 841	3 756 990	3 459 912	297 079
27.11	H.v.Elektromot.,Generat. und Transformatoren	1 289	16 325 140	2 521 385	2 512 500	2 449 824	62 676
27.12	H.v.Elekttriz.verteil.- und -schalteinrichtungen	716	7 883 608	689 456	1 244 490	1 010 088	234 403
27.2	Herstellung von Batterien und Akkumulatoren	138	4 225 520	663 376	741 408	672 514	68 894
27.3	H.v.Kabeln u. elektr. Installationsmaterial	1 143	16 597 924	2 978 217	2 743 989	2 346 456	397 534
27.31	Herstellung von Glasfaserkabeln	10	37 922	2 772	5 574	4 564	1 010
27.32	H.v.sonst.elektron. u.elekt. Drähten u.Kabeln	428	8 784 202	2 127 844	1 594 080	1 393 373	200 707
27.33	Herstellung von elektr.Installationsmat.	705	7 775 799	847 600	1 144 335	948 519	195 817
27.4	Herst. von elektrischen Lampen und Leuchten	1 065	7 442 625	883 400	917 776	961 161	- 43 385
27.5	Herstellung von Haushaltsgeräten	301	9 176 130	1 646 722	1 409 637	1 293 445	116 193
27.51	Herst. von elektr. Haushaltsgeräten	285	8 833 542	1 569 869	1 353 742	1 243 705	110 038
27.52	Herst. v. nicht elektr. Haushaltsgeräten	16	342 588	76 854	55 895	49 740	6 155
27.9	H.v.sonst. elektr. Ausrüst.u. Geräten a.n.g.	2 815	16 747 424	2 321 782	2 354 265	2 121 077	233 189
28	Maschinenbau	20 151	219 772 819	23 501 150	26 444 846	29 316 851	- 2 871 994
28.1	H.v.nicht wirtschaftszweigspezifischen Masch.	2 468	54 398 748	7 469 270	6 801 178	7 176 701	- 375 521
28.11	H.v.Verbr.mot.,Turb.(oh.Mot.f.Luft-u.Straßenfz.).....	163	9 297 205	921 238	1 053 826	1 437 588	- 383 762
28.12	H.v.hydraul.u.pneumat. Komponenten u.Systemen	335	4 859 321	677 042	640 408	591 856	48 553
28.13	Herstellung von Pumpen und Kompressoren a.n.g.	553	9 217 927	1 037 036	1 005 205	1 132 403	- 127 198
28.14	Herstellung von Armaturen a.n.g.	486	9 582 422	1 063 887	1 214 058	1 216 820	- 2 761
28.15	H.v. Lagern, Getrieben, Zahnräd. u.Antriebsselem.....	931	21 441 872	3 770 067	2 887 682	2 798 034	89 648
28.2	H.v.sonst.nicht wirtschaftszweigspez. Masch.	7 583	61 312 642	6 423 714	7 935 425	7 942 242	- 6 812
28.21	Herstellung von Öfen und Brennern	478	2 994 185	472 067	415 052	422 841	- 7 789
28.21.1	Herstellung von Solarwärmekollektoren	67	136 202	6 298	19 276	19 206	71
28.21.9	Herstellung von sonstigen Öfen und Brennern	411	2 857 983	465 769	395 776	403 636	- 7 859
28.22	Herstellung von Hebezeugen und Fördermitteln	1 003	19 282 825	2 472 676	2 419 440	2 538 324	- 118 883
28.23	H.v.Büromasch. (oh. DV-Geräte u.periphere Ger.)	154	491 308	53 432	82 344	62 166	20 177
28.24	H.v.handgeführten Werkzeugen mit Motorantrieb	1 783	8 756 504	533 133	979 972	1 007 962	- 27 989
28.25	H.v.kälte-u.lufttechn.Erzgn., nicht f.d.Haush.	1 530	11 034 541	1 317 606	1 802 259	1 515 806	286 454
28.29	H.v.sonst.nicht wirtsch.zweigspez. Masch.a.n.g.	2 635	18 753 280	1 574 800	2 236 359	2 395 142	- 158 782
28.3	Herstellung v.land- und forstwirtschaftl.Maschinen	588	12 254 437	2 141 324	1 582 495	2 226 661	- 644 166
28.4	Herstellung von Werkzeugmaschinen	1 995	16 804 786	1 126 724	1 959 459	2 154 402	- 194 941
28.41	H.v.Werkzeugmaschinen f.d. Metallbearbeitung	1 091	11 847 953	791 184	1 379 754	1 523 826	- 144 072
28.49	Herstellung von sonstigen Werkzeugmaschinen	904	4 956 834	335 540	579 706	630 575	- 50 869
28.9	H.v.Maschinen f.sonst. bestimmte Wirtschaftszweige	7 517	75 002 206	6 340 118	8 166 288	9 816 845	- 1 650 554
28.91	H.v.Masch.f.Met.erz.,v.Walzwerkeinr.,Gießmasch.	333	3 361 025	311 494	480 579	529 295	- 48 715
28.92	H.v.Bergwerks-, Bau- und Baustoffmaschinen	473	11 786 064	1 525 180	1 184 049	1 696 870	- 512 821
28.92.1	Herstellung von Bergwerksmaschinen	30	920 355	43 160	46 743	100 078	- 53 334
28.92.2	Herstellung von Bau- und Baustoffmaschinen	443	10 865 709	1 482 020	1 137 305	1 596 792	- 459 487
28.93	H.v.Masch.f.Nahrungs-u.Genussm.erz.,Tab.verarb.	602	7 224 511	483 422	721 515	857 288	- 135 772
28.94	H.v.Masch.f.d.Textil-u.Bekl.herst.,Lederverarb.	322	6 306 331	594 846	442 681	779 570	- 336 889
28.95	H.v.Masch. für die Papierzeug-u.-verarb.	110	1 340 874	125 141	136 100	207 457	- 71 358
28.96	H.v.Masch.f.d.Verarb.v.Kunststoffen u.Kautschuk	226	3 480 107	223 775	287 670	409 350	- 121 680
28.99	H.v.Masch.f.sonst.best. Wirtsch.zweige a.n.g.	5 451	41 503 293	3 076 260	4 913 696	5 337 016	- 423 318
29	H.v.Kraftwagen und Kraftwagenteilen	3 599	438 310 779	87 160 724	52 205 889	65 652 010	- 13 446 119
29.1	H.v.Kraftwagen und Kraftwagenmotoren	328	308 800 795	64 726 450	33 058 141	46 083 664	- 13 025 524
29.10.1	H.v.Personenkraftwagen u.Personenkraftwagenmot.	208	306 357 742	63 856 352	32 609 184	45 701 599	- 13 092 415
29.10.2	H.v.Nutzkraftwagen u.Nutzkraftwagenmotoren	120	2 443 053	870 098	448 957	382 065	66 892
29.2	H.v.Karosserien, Aufbauten und Anhänger	1 537	9 543 811	1 233 507	1 439 836	1 429 233	10 603
29.3	H.v. Teilen und Zubehör für Kraftwagen	1 734	119 966 172	21 200 766	17 707 913	18 139 112	- 431 198
29.31	H.v.elekt.r.u.elektron.Ausrüst.geg.st.f.Kraftw.	258	6 884 192	1 707 744	1 215 513	1 031 556	183 957
29.32	H.v.sonst.Teilen und sonst.Zubehör f.Kraftw.	1 476	113 081 980	19 493 022	16 492 400	17 107 556	- 615 155
30	Sonstiger Fahrzeugbau	1 628	60 518 993	10 684 304	6 068 842	7 389 176	- 1 320 333
30.1	Schiff- und Bootsbau	696	5 657 563	392 354	426 580	751 936	- 325 356
30.11	Schiffbau (ohne Boots- und Yachtbau)	196	3 482 117	234 660	264 135	455 897	- 191 762
30.12	Boots- und Yachtbau	500	2 175 446	157 694	162 446	296 039	- 133 594
30.2	Schienenfahrzeugbau	157	4 727 830	607 965	819 526	719 926	99 600
30.20.1	H.v.Lokomotiven und and. Schienenfahrzeugen	70	4 391 449	586 618	754 661	677 230	77 430
30.20.2	Herstellung von Eisenbahninfrastruktur	87	336 381	21 347	64 865	42 695	22 170
30.3	Luft- und Raumfahrzeugbau	240	45 864 127	9 228 213	4 138 096	5 163 471	- 1 025 374
30.4	Herstellung von militärischen Kampffahrzeugen	5	1 313 091	93 984	210 629	277 199	- 66 570
30.9	Herstellung von Fahrzeugen a.n.g.	530	2 956 382	361 788	474 011	476 643	- 2 633
30.91	Herstellung von Krafträdern	81	203 354	29 572	34 892	29 283	5 609
30.92	Herstellung v.Fahrrädern sow.v.Behindertenfahrz.....	264	2 172 819	298 205	358 499	367 839	- 9 339
30.99	Herstellung von sonstigen Fahrzeugen a.n.g.	185	580 209	34 011	80 619	79 522	1 097
31	Herstellung von Möbeln	11 274	22 429 203	2 587 933	3 918 351	3 015 961	902 393
31.01	Herstellung von Büro- und Ladenmöbeln	890	5 412 168	569 270	962 987	749 911	213 076
31.02	Herstellung von Küchenmöbeln	660	4 867 568	479 162	709 604	640 404	69 200
31.03	Herstellung von Matratzen	126	902 821	94 494	158 943	124 629	34 314
31.09	Herstellung von sonstigen Möbeln	9 598	11 246 646	1 445 007	2 086 817	1 501 017	585 802
31.09.1	Herstellung von Sonstigmöbeln	744	1 803 790	436 916	363 196	245 308	117 888

2 Allgemeiner Überblick

2.3 Steuerpflichtige, Umsätze und Umsatzsteuer 2015 nach Wirtschaftsgliederung (GKZ 2008)

Nr. der Klassifikation der Wirtschaftszweige 08	Wirtschaftsgliederung	Steuerpflichtige ¹	Lieferungen und Leistungen ²	Innergemeinschaftliche Erwerbe ²	Umsatzsteuer vor Abzug der Vorsteuerbeträge	Abziehbare Vorsteuerbeträge	Umsatzsteuer-Vorauszahlung
		Anzahl	1 000 EUR				
31.09.9	Herstellung von sonstigen Möbeln a.n.g.	8 854	9 442 857	1 008 091	1 723 621	1 255 709	467 914
32	Herstellung von sonstigen Waren	20 947	38 862 251	4 326 255	4 864 861	4 556 107	308 760
32.1	Herstellung von Münzen, Schmuck u. ähnl. Erzeugn.	3 684	2 398 602	195 256	376 713	309 072	67 641
32.11	Herstellung von Münzen	43	104 781	8 862	18 719	17 864	854
32.12	H.v. Schmuck, Gold, Silberschmiedw. (oh. Fant. schm.)	3 314	2 218 938	177 647	345 051	282 855	62 196
32.13	Herstellung von Fantasieschmuck	327	74 883	8 747	12 943	8 353	4 590
32.2	Herstellung von Musikinstrumenten	1 265	628 322	33 559	73 196	60 610	12 587
32.3	Herstellung von Sportgeräten	466	1 385 585	179 794	218 312	183 448	34 864
32.4	Herstellung von Spielwaren	645	2 734 234	321 535	456 933	350 132	106 802
32.5	H.v. mediz. u. zahnmediz. Apparaten u. Materialien	11 710	25 141 698	2 739 437	2 783 004	2 810 453	- 27 443
32.50.1	H.v. mediz. techn. Apparat. und Materialien a.n.g.	2 621	16 781 260	2 020 956	1 966 659	2 090 161	- 123 500
32.50.2	Herstellung von orthopädischen Erzeugnissen	1 845	4 195 510	545 515	437 953	429 409	8 545
32.50.3	Zahntechnische Laboratorien	7 244	4 164 927	172 967	378 393	290 883	87 512
32.9	Herstellung von Erzeugnissen a.n.g.	3 177	6 573 810	856 673	956 703	842 393	114 311
32.91	Herstellung von Besen und Bürsten	188	902 605	94 887	125 747	112 163	13 584
32.99	Herstellung von sonstigen Erzeugnissen a.n.g.	2 989	5 671 204	761 786	830 956	730 230	100 727
33	Reparatur u. Installation v. Masch. u. Ausrüstungen	10 407	11 973 826	903 372	2 056 816	1 515 082	541 736
33.1	Rep. v. Metallerzeugn., Maschinen u. Ausrüstungen	6 405	6 239 112	688 897	1 080 565	821 941	258 625
33.11	Reparatur von Metallerzeugnissen	335	290 125	5 614	54 980	33 816	21 164
33.12	Reparatur von Maschinen	3 527	3 060 914	144 354	557 299	376 105	181 195
33.13	Reparatur von elektron. u. optischen Geräten	238	155 320	5 310	25 461	16 130	9 331
33.14	Reparatur von elektrisch. Ausrüstungen	282	250 457	3 294	37 956	26 874	11 081
33.15	Rep. u. Instandh. von Schiffen, Booten u. Yacht.	375	778 433	18 331	80 488	111 968	- 31 481
33.16	Rep. u. Instandh. von Luft- und Raumfahrzeugen	94	1 019 546	495 636	197 040	171 488	25 552
33.17	Rep. u. Instandh. von Fahrzeugen a.n.g.	1 276	535 619	10 842	101 538	68 241	33 298
33.19	Reparatur von sonstigen Ausrüstungen	278	148 697	5 517	25 803	17 319	8 484
33.2	Installation v. Maschinen u. Ausrüstungen a.n.g.	4 002	5 734 714	214 475	976 251	693 141	283 111
D/35	Energieversorgung	79 136	307 247 581	1 990 958	90 023 184	78 025 518	11 997 671
35.1	Elektrizitätsversorgung	74 658	267 701 583	1 907 502	77 927 925	67 931 758	9 996 170
35.11	Elektrizitätserzeugung	72 457	172 097 118	1 760 214	53 726 275	46 974 699	6 751 578
35.11.1	Elektrizitätserzeugung ohne Verteilung	4 248	913 869	13 367	170 127	145 154	24 973
35.11.2	Elektrizitätserz. mit Fremdbezug z. Verteilung	12 964	97 279 525	539 457	32 984 183	28 607 711	4 376 472
35.11.3	Elektrizitätserz. ohne Fremdbezug z. Verteilung	55 245	73 903 724	1 207 390	20 571 965	18 221 834	2 350 132
35.12	Elektrizitätsübertragung	237	13 763 581	53 050	5 157 179	5 079 983	77 196
35.13	Elektrizitätsverteilung	1 151	44 112 237	50 098	8 262 492	7 254 242	1 008 250
35.14	Elektrizitätshandel	813	37 728 648	44 141	10 781 979	8 622 834	2 159 146
35.2	Gasversorgung	2 707	33 314 831	42 819	10 748 639	9 023 198	1 725 443
35.21	Gaserzeugung	2 455	4 850 623	25 411	997 511	814 057	183 456
35.21.1	Gaserzeugung ohne Verteilung	42	47 193	88	7 719	7 841	- 122
35.21.2	Gaserzeugung mit Fremdbezug zur Verteilung	861	3 805 949	13 135	827 585	611 282	216 304
35.21.3	Gaserzeugung ohne Fremdbezug zur Verteilung	1 552	997 482	12 189	162 206	194 934	- 32 727
35.22	Gasverteilung durch Rohrleitungen	171	15 897 825	9 557	5 503 539	4 819 798	683 740
35.23	Gashandel durch Rohrleitungen	81	12 566 383	7 851	4 247 589	3 389 343	858 246
35.3	Wärme- und Kälteversorgung	1 771	6 231 167	40 637	1 346 621	1 070 563	276 059
E	Wasserversorgung; Abw., Abf. ents., Bes. v. Umweltv.	11 181	44 119 602	1 294 692	7 128 510	5 866 663	1 261 854
36	Wasserversorgung	3 911	8 584 160	26 711	1 007 535	983 556	23 980
36.00.1	Wassergewinnung mit Fremdbezug zur Verteilung	373	947 526	2 164	104 274	115 509	- 11 235
36.00.2	Wassergewinnung ohne Fremdbezug zur Verteilung	3 202	7 085 413	22 902	845 714	802 080	43 635
36.00.3	Wasserverteilung ohne Gewinnung	336	551 221	1 645	57 547	65 967	- 8 420
37	Abwasserentsorgung	944	1 844 625	11 249	321 508	194 837	126 671
37.00.1	Betrieb der Sammelkanalisation	554	1 021 810	2 068	186 090	100 955	85 135
37.00.2	Betrieb von Kläranlagen	390	822 814	9 181	135 418	93 882	41 536
38	Samml., Behandl. u. Beseitig. v. Abfällen; Rückgew.	5 765	32 556 667	1 252 058	5 600 046	4 525 857	1 074 194
38.1	Sammlung von Abfällen	1 637	10 542 134	81 243	1 908 666	1 393 920	514 748
38.11	Sammlung nicht gefährlicher Abfälle	1 612	10 430 079	81 001	1 887 822	1 378 902	508 922
38.12	Sammlung gefährlicher Abfälle	25	112 055	242	20 844	15 018	5 826
38.2	Abfallbehandlung und -beseitigung	1 781	8 928 888	118 700	1 628 953	1 108 132	520 822
38.21	Behandlung u. Beseitig. nicht gefährl. Abfälle	1 648	7 881 450	102 326	1 438 952	963 411	475 542
38.22	Behandlung und Beseitigung gefährlicher Abfälle	133	1 047 438	16 374	190 001	144 722	45 280
38.3	Rückgewinnung	2 347	13 085 645	1 052 115	2 062 427	2 023 804	38 624
38.31	Zerleg. v. Schiffs- u. Fahrzeugwracks u. a. Altwaren	460	1 108 952	128 613	166 499	174 207	- 7 707
38.32	Rückgewinnung sortierter Werkstoffe	1 887	11 976 693	923 502	1 895 928	1 849 597	46 332
39	Beseitig. v. Umweltverschmutz. u. sonst. Entsorg.	561	1 134 151	4 674	199 421	162 412	37 009
F	Baugewerbe	364 476	266 872 313	3 086 269	48 079 296	30 679 880	17 399 491
41	Hochbau	28 189	74 231 158	448 681	14 488 498	8 717 592	5 770 912
41.1	Erschließung von Grundstücken; Bauträger	5 473	15 064 929	57 794	2 077 700	1 186 052	891 649
41.10.1	Erschließung von unbebauten Grundstücken	603	816 400	2 465	136 800	92 461	44 340
41.10.2	Bauträger für Nichtwohngebäude	834	3 163 193	34 148	499 715	322 921	176 795
41.10.3	Bauträger für Wohngebäude	4 036	11 085 336	21 181	1 441 185	770 670	670 515
41.2	Bau von Gebäuden	22 716	59 166 229	390 887	12 410 797	7 531 540	4 879 263
41.20.1	Bau von Gebäuden (ohne Fertigteilbau)	20 713	56 223 719	289 948	11 775 188	7 119 022	4 656 170
41.20.2	Errichtung von Fertigteilbauten	2 003	2 942 510	100 939	635 610	412 518	223 092
42	Tiefbau	8 955	29 251 590	272 890	5 272 359	3 862 792	1 409 570
42.1	Bau von Straßen und Bahnverkehrsstrecken	4 821	20 204 691	131 535	3 623 752	2 727 801	895 952
42.11	Bau von Straßen	4 144	16 132 469	90 064	3 050 626	2 156 143	894 483
42.12	Bau von Bahnverkehrsstrecken	447	2 440 789	18 752	269 997	323 944	- 53 946
42.13	Brücken- und Tunnelbau	230	1 631 433	22 719	303 129	247 714	55 415

2 Allgemeiner Überblick

2.3 Steuerpflichtige, Umsätze und Umsatzsteuer 2015 nach Wirtschaftsgliederung (GKZ 2008)

Nr. der Klassifikation der Wirtschaftszweige 08	Wirtschaftsgliederung	Steuerpflichtige ¹	Lieferungen und Leistungen ²	Innergemeinschaftliche Erwerbe ²	Umsatzsteuer vor Abzug der Vorsteuerbeträge	Abziehbare Vorsteuerbeträge	Umsatzsteuer-Vorauszahlung
		Anzahl	1 000 EUR				
42.2	Leitungstiefbau und Kläranlagenbau	2 178	5 578 890	112 016	997 694	685 546	312 149
42.21	Rohrleitungstiefbau, Brunnen- u. Kläranlagenbau	1 807	4 656 069	38 170	796 278	559 945	236 333
42.22	Kabelnetzleitungstiefbau	371	922 821	73 845	201 416	125 600	75 816
42.9	Sonstiger Tiefbau	1 956	3 468 010	29 339	650 913	449 445	201 469
42.91	Wasserbau	351	953 390	15 392	188 372	130 748	57 624
42.99	Sonstiger Tiefbau a.n.g.	1 605	2 514 619	13 947	462 541	318 697	143 845
43	Vorber.Baustellenarb., Bauinst. u. so. Ausb. gew.	327 332	163 389 565	2 364 698	28 318 439	18 099 496	10 219 009
43.1	Abbrucharbeiten und vorber. Baustellenarb.	8 921	6 219 523	55 863	954 152	745 144	209 010
43.11	Abbrucharbeiten	3 716	2 601 312	9 888	385 978	309 415	76 564
43.12	Vorbereitende Baustellenarbeiten	5 002	3 434 069	36 196	537 901	414 437	123 465
43.13	Test- und Suchbohrung	203	184 142	9 779	30 273	21 292	8 981
43.2	Bauinstallation	119 872	74 512 429	1 071 484	12 888 557	8 347 574	4 541 014
43.21	Elektroinstallation	32 889	23 471 768	178 782	4 001 991	2 524 708	1 477 291
43.22	Gas-, Wasser-, Heiz-, sow. Lüftungs- u. Klimainstal.	47 143	35 860 471	388 870	6 425 258	4 159 066	2 266 210
43.29	Sonstige Bauinstallation	39 840	15 180 190	503 832	2 461 308	1 663 800	797 514
43.29.1	Dämmung geg. Kälte, Wärme, Schall u. Erschütterung	23 481	7 168 375	146 363	1 163 409	806 965	356 447
43.29.9	Sonstige Bauinstallation a.n.g.	16 359	8 011 815	357 468	1 297 899	856 835	441 067
43.3	Sonstiger Ausbau	131 462	43 291 299	730 191	7 526 982	4 545 059	2 981 944
43.31	Anbringen v. Stuckaturen, Gipserei u. Verputzerei	7 877	3 368 649	11 635	570 624	330 205	240 421
43.32	Bautischlerei und -schlosserei	24 738	9 903 655	253 828	1 759 339	1 151 892	607 451
43.33	Fußboden-, Fliesen- u. Plattenleg., Tapeziererei	41 724	10 491 300	195 904	1 732 367	1 129 516	602 856
43.34	Malerei und Glaserei	33 666	12 875 534	93 477	2 325 267	1 207 190	1 118 083
43.34.1	Maler- und Lackierergewerbe	30 509	11 051 265	37 626	2 003 809	986 544	1 017 271
43.34.2	Glasergewerbe	3 157	1 824 268	55 851	321 457	220 646	100 812
43.39	Sonstiger Ausbau a.n.g.	23 457	6 652 161	175 346	1 139 385	726 255	413 133
43.9	Sonstige spezialisierte Bautätigkeiten	67 077	39 366 314	507 160	6 948 748	4 461 720	2 487 040
43.91	Dachdeckerei und Zimmerei	27 784	16 059 791	115 395	2 863 833	1 770 659	1 093 181
43.91.1	Dachdeckerei und Bauspenglerei	14 257	8 838 182	28 707	1 536 025	936 685	599 344
43.91.2	Zimmerei und Ingenieurholzbau	13 527	7 221 609	86 688	1 327 807	833 974	493 836
43.99	Sonstige spezialisierte Bautätigkeiten a.n.g.	39 293	23 306 523	391 764	4 084 916	2 691 061	1 393 860
43.99.1	Gerüstbau	3 291	2 352 738	16 024	446 763	210 574	236 190
43.99.2	Schornstein-, Feuerungs- und Industrieofenbau	1 239	1 102 518	96 043	193 226	140 685	52 542
43.99.9	Baugewerbe a.n.g.	34 763	19 851 268	279 698	3 444 926	2 339 802	1 105 128
G	Handel; Instandhaltung und Reparatur von Kfz.	610 531	1 927 134 344	240 908 570	319 549 863	274 800 171	44 749 878
45	Handel m. Kraftfahrz.; Instandh. u. Rep. v. KFZ	105 537	214 966 825	32 728 619	43 330 299	34 882 788	8 447 537
45.1	Handel mit Kraftwagen	42 777	146 086 879	23 304 084	30 321 408	24 660 540	5 660 879
45.11	Handel m. KFZ m.e. Gesamtgew. von 3,5 t od. weniger	40 765	139 533 030	21 274 341	28 905 637	23 552 437	5 353 209
45.19	Handel m. Kraftwagen m.e. Ges. gew. v. mehr als 3,5 t.	2 012	6 553 849	2 029 743	1 415 771	1 108 102	307 670
45.2	Instandhaltung und Reparatur von Kraftwagen	37 449	19 529 334	464 530	3 703 398	2 428 644	1 274 763
45.20.1	Lackieren von Kraftwagen	4 291	2 243 897	24 877	421 518	224 749	196 770
45.20.2	Autowaschanlagen	2 580	1 182 485	10 059	222 116	148 443	73 673
45.20.3	Inst. u. Rep. v. KFZ b. 3,5 t Ges. gew. (oh. Lack., Autow.)	29 511	14 942 146	342 738	2 838 678	1 903 765	934 920
45.20.4	Inst. u. Rep. v. KFZ m.e. Ges. gew. v. mehr als 3,5 t.	1 067	1 160 806	86 856	221 086	151 687	69 399
45.3	Handel mit Kraftwagenteilen und -zubehör	19 979	44 564 730	7 842 764	8 274 245	7 069 671	1 204 579
45.31	Großhandel m. Kraftwagenteilen und -zubehör	3 936	32 876 594	6 788 203	6 088 379	5 335 333	753 048
45.32	Einzelh. m. Kraftwagenteilen und -zubehör	16 043	11 688 136	1 054 562	2 185 866	1 734 339	451 531
45.4	Hand. m. Krafträd., Teilen, Zubeh.; Inst. u. Rep. v. Kr.	5 332	4 785 883	1 117 240	1 031 249	723 933	307 317
46	Großhandel (ohne Handel mit Kraftfahrzeugen)	155 042	1 126 027 192	172 752 416	182 020 394	161 772 852	20 247 604
46.1	Handelsvermittlung	56 481	22 027 484	2 417 283	3 709 183	2 707 524	1 001 667
46.11	HV. v. landw. Grundst., leb. Tier., text. Rohst., Halbw.	1 248	1 245 072	74 458	128 888	132 325	- 3 437
46.12	HV. v. Brennst., Erzen, Metallen u. techn. Chemik.	1 231	1 354 864	311 294	221 095	198 268	22 827
46.13	HV. von Holz, Baustoffen und Anstrichmitteln	5 227	1 852 066	202 987	341 516	233 349	108 168
46.13.1	HV. v. Rohholz, Holzhalb- u. Bauelementen aus Holz.	806	300 278	43 693	57 175	41 017	16 158
46.13.2	HV. von Baustoffen und Anstrichmitteln	4 421	1 551 787	159 294	284 341	192 331	92 010
46.14	HV. von Maschinen, techn. Bedarf, Wasser- u. Luftfz.	9 008	4 578 840	476 539	783 902	586 178	197 726
46.15	HV. v. Möb., Einr., Haush.-gegenst., Eisen-, Met.w.	6 412	1 996 015	159 746	379 702	250 390	129 312
46.16	HV. v. Textilien, Bekleid., Schuhen und Lederwaren	4 489	1 461 991	222 542	292 682	198 863	93 820
46.17	HV. v. Nahrungsmitteln, Getränken und Tabakwaren	3 231	1 511 683	188 755	218 012	161 722	56 290
46.18	HV. von sonstigen Waren	16 924	5 524 308	465 360	908 413	635 173	273 242
46.18.1	HV. v. feinmechanischen, Foto- u. opt. Erzeugn.	243	95 417	9 301	18 711	13 353	5 358
46.18.2	HV. von Uhren, Edelmetallwaren und Schmuck	430	164 904	12 668	17 963	13 742	4 220
46.18.3	HV. von Spielwaren und Musikinstrumenten	165	46 431	2 359	6 976	5 372	1 604
46.18.4	HV. pharm. Erz., Labor-, Ärzte-, Krankenhausbedarf	1 400	1 208 742	81 460	178 638	127 785	50 854
46.18.5	HV. v. kosmet. Erzeugnissen und Körperpflegemitteln.	587	132 054	23 134	26 016	17 210	8 807
46.18.6	HV. v. Papier-, Schreibw., Büro-, Werbeart., Tapeten	827	325 877	27 735	58 315	46 137	12 178
46.18.7	HV. v. Büchern, Zeitschr., Zeitungen, Musikal. u. Ä.	507	278 774	2 920	31 269	18 861	12 408
46.18.9	Handelsvermittlung von sonstigen Waren a.n.g.	12 765	3 272 109	305 783	570 525	392 713	177 813
46.19	HV. v. Waren ohne ausgeprägten Schwerpunkt	8 711	2 502 645	315 602	434 973	311 255	123 719
46.2	Großh. m. landw. Grundstoffen u. lebend. Tieren	6 840	57 305 503	5 833 068	6 014 573	6 098 715	- 84 137
46.21	Gh. m. Getreide, Rohab., Saatgut, Futtermitteln	2 522	37 241 036	3 620 603	4 225 936	4 163 391	62 546
46.22	Großhandel mit Blumen und Pflanzen	1 896	5 745 714	1 512 420	651 183	558 711	92 472
46.23	Großhandel mit lebenden Tieren	2 241	13 778 582	593 527	1 063 835	1 289 659	- 225 822
46.24	Großhandel mit Häuten, Fellen und Leder	181	540 171	106 518	73 620	86 953	- 13 333
46.3	Gh. m. Nahrungs-, Genussm., Getränken u. Tabakw.	14 335	238 171 981	29 612 628	28 228 890	26 239 321	1 989 578
46.31	Großhandel mit Obst, Gemüse und Kartoffeln	2 076	24 278 718	7 173 061	2 425 225	2 194 754	230 474
46.32	Großhandel mit Fleisch und Fleischwaren	1 735	18 673 413	2 509 591	1 454 055	1 520 486	- 66 431
46.33	Gh. m. Milch, Milchergzn., Eiern, Speiseölen, -fetten	631	11 757 081	2 125 039	903 968	973 537	- 69 568

2 Allgemeiner Überblick

2.3 Steuerpflichtige, Umsätze und Umsatzsteuer 2015 nach Wirtschaftsgliederung (GKZ 2008)

Nr. der Klassifikation der Wirtschaftszweige 08	Wirtschaftsgliederung	Steuerpflichtige ¹	Lieferungen und Leistungen ²	Innergemeinschaftliche Erwerbe ²	Umsatzsteuer vor Abzug der Vorsteuerbeträge	Abziehbare Vorsteuerbeträge	Umsatzsteuer-Vorauszahlung
		Anzahl	1 000 EUR				
46.34	Großhandel mit Getränken	3 744	19 554 994	2 509 389	3 896 148	3 103 869	792 280
46.35	Großhandel m. Tabakwaren	344	11 308 408	916 117	1 601 774	1 509 429	92 346
46.36	Großhandel mit Zucker, Süßwaren und Backwaren	554	7 472 556	1 291 713	581 951	580 696	1 256
46.37	Großhandel m. Kaffee, Tee, Kakao und Gewürzen	523	6 734 403	791 752	548 427	622 648	- 74 221
46.38	Großhandel m. sonst. Nahrungs- u. Genussmitteln	2 747	22 833 334	4 125 825	2 272 233	2 146 299	125 935
46.38.1	Großhandel mit Fisch und Fischerzeugnissen	410	3 036 182	1 056 721	266 918	223 745	43 174
46.38.2	Großhandel mit Mehl und Getreideprodukten	87	1 057 212	120 308	90 423	99 915	- 9 491
46.38.9	Großhandel m. Nahrungs- u. Genussmitteln a.n.g.	2 250	18 739 940	2 948 796	1 914 891	1 822 640	92 253
46.39	Gh.m.Nahrungs-,Genussm.,Getränken,Tabakw.,o.a.S.....	1 981	115 559 076	8 170 142	14 545 109	13 587 603	957 507
46.39.1	Großh. m. tiefgefrorenen Nahrungsmitteln, o.a.S.....	199	2 167 822	513 604	190 548	170 926	19 622
46.39.9	Gh.m.so.Nahrungs-,Gen.mitt,Getr.,Tabak.,o.a.S.	1 782	113 391 254	7 656 538	14 354 561	13 416 677	937 885
46.4	Großhandel m.Gebrauchs- und Verbrauchsgütern	23 971	257 277 617	53 769 131	45 242 763	39 949 526	5 293 249
46.41	Großhandel mit Textilien	2 744	10 623 815	2 698 847	1 944 536	1 747 950	196 586
46.42	Großhandel m. Bekleidung und Schuhen	2 201	23 383 585	3 392 152	4 003 271	3 680 627	322 646
46.42.1	Großh. mit Bekleidung	1 971	20 874 893	2 836 743	3 580 144	3 290 045	290 100
46.42.2	Großh. mit Schuhen	230	2 508 692	555 410	423 127	390 581	32 546
46.43	Gh.m.Foto-,Optik, elektr.Hh.ger.,Unterh.elekt.	3 582	53 325 467	9 462 221	9 282 161	8 488 097	794 067
46.43.1	Großhandel m. Foto- und optischen Erzeugnissen	558	6 080 406	1 027 694	873 606	963 043	- 89 437
46.43.2	Großhandel m. elektr. Haushaltsgütern	730	7 582 786	1 793 418	1 514 321	1 234 459	279 863
46.43.3	Großhandel m.Geräten der Unterhaltungselektronik.....	2 294	39 662 275	6 641 109	6 894 234	6 290 595	603 640
46.44	Gh.m.keram.,Erzeugn.,Glaswaren u.Reinig.mitt.	1 175	4 542 273	931 009	943 506	696 935	246 571
46.44.1	Großh. mit keramischen Erzeugn. und Glaswaren	430	1 922 675	486 419	404 561	301 510	103 051
46.44.2	Großh. m. Wasch-, Putz- und Reinigungsmitteln	745	2 619 599	444 590	538 944	395 424	143 520
46.45	Großh.m.kosmet. Erzeugn. und Körperpflegemitteln.....	967	15 661 833	3 626 037	2 508 264	2 101 150	407 114
46.46	Großh.m.pharmazeut.,mediz.u.orthop.Erzeugn.	4 381	97 149 409	24 360 721	17 491 624	15 386 276	2 105 352
46.46.1	Großh.m.pharmazeutischen Erzeugnissen	1 493	77 173 120	20 894 054	14 367 524	12 708 240	1 659 285
46.46.2	Gh.m.med.,orth.Artikeln, Dental-u.Laborbedarf	2 888	19 976 289	3 466 667	3 124 101	2 678 036	446 067
46.47	Gh.m.Möbeln, Teppichen, Lampen und Leuchten	1 937	8 133 931	1 397 547	1 607 746	1 212 579	395 168
46.48	Großhandel mit Uhren und Schmuck	1 202	6 105 075	452 246	751 083	851 676	- 100 593
46.49	Großh.m.sonst.Gebrauchs- und Verbrauchsgütern	5 782	38 352 228	7 448 351	6 710 571	5 784 237	926 337
46.49.1	Großh. mit Spielwaren und Musikinstrumenten	575	4 168 610	874 876	672 941	669 917	3 024
46.49.2	Gh.m.Fahrz.,Zub.,Sport-,Camp.art.(oh.Camp.möbel).....	1 058	6 170 609	1 452 779	1 201 029	1 011 392	189 638
46.49.3	Gh.m.Lederw.,Reisegeg.,Geschenk-u.Werbeartikeln	1 062	2 662 060	342 802	472 023	390 493	81 531
46.49.4	Gh.m.Papier,Schreibw.,Bürob.,Büchem,Zeitschr.	2 166	22 165 051	4 399 474	3 790 118	3 233 552	556 568
46.49.5	Gh.m.ni.elekt.Hh.gegst.a.Met.,so.Geb.güt.a.n.g.....	921	3 185 898	378 419	574 459	478 883	95 576
46.5	Gh.m.Geräten d.Informations-u.Kommunik.technik	4 137	79 898 619	18 322 669	14 146 684	13 002 326	1 144 359
46.51	Gh.m.DV-geräten, peripheren Gerät.u.Software	2 189	58 212 104	14 845 067	10 980 173	9 573 697	1 406 477
46.52	Gh.m.elektron. Bauteilen u. Telekommunik.geräten.....	1 948	21 686 516	3 477 602	3 166 511	3 428 629	- 262 117
46.6	Gh.m.sonst. Maschinen, Ausrüstungen und Zubehör	17 390	86 075 995	15 440 690	14 465 036	12 644 483	1 820 563
46.61	Gh.m. landwirtschaftl. Maschinen und Geräten	2 632	13 440 543	2 214 227	2 415 621	2 047 847	367 775
46.62	Großhandel mit Werkzeugmaschinen	1 534	7 667 967	1 333 914	1 296 545	1 101 308	195 238
46.63	Gh.m.Bergwerks-, Bau- und Baustoffmaschinen	1 235	8 928 858	1 669 651	1 592 217	1 403 008	189 209
46.64	Großhandel mit Textil-, Näh- und Strickmaschinen.....	209	420 234	34 267	41 673	57 455	- 15 782
46.65	Großhandel m. Büromöbeln	411	3 153 274	582 937	441 659	460 389	- 18 730
46.66	Gh.m.sonst.Büromaschinen und -einrichtungen	1 155	4 368 978	951 217	838 597	598 527	240 070
46.69	Gh. m. sonst. Maschinen und Ausrüstungen	10 214	48 096 140	8 654 477	7 838 725	6 975 948	862 783
46.7	Sonstiger Großhandel	25 359	358 114 245	43 349 081	66 104 095	57 429 636	8 674 474
46.71	Gh.m.festen Brennstoffen u.Mineralölerzeugnissen.....	1 773	145 436 220	8 072 829	27 066 553	23 514 457	3 552 096
46.71.1	Großhandel mit festen Brennstoffen	251	795 947	248 068	173 803	126 071	47 731
46.71.2	Großhandel mit Mineralölerzeugnissen	1 522	144 640 274	7 824 761	26 892 750	23 388 386	3 504 365
46.72	Großh.m.Erzen, Metallen und Metallhalbleitern	2 398	50 481 741	13 169 850	10 415 065	9 023 584	1 391 483
46.73	Gh.m.Holz,Baustoffen,Anstrichm.u.Sanit.keram.	9 768	59 634 433	4 450 708	11 323 448	9 557 758	1 765 696
46.73.1	Gh.m.Holz,Baust.,Sanit.keram.,Anstrichm.,o.a.S.	1 280	10 280 258	551 688	1 967 612	1 745 701	221 913
46.73.2	Großhandel mit Roh- und Schnittholz	1 114	5 003 370	653 286	910 418	757 709	152 709
46.73.3	Gh.m.sonst.Holzhalbwaren sow.Bauelementen a.Holz.....	1 370	4 175 741	602 502	810 643	652 651	157 993
46.73.4	Gh.m.Baustoffen u.Bauelementen a.min.Stoffen	4 762	33 592 485	1 911 982	6 358 986	5 430 378	928 611
46.73.5	Großhandel mit Flachglas	224	696 953	138 584	140 942	93 621	47 321
46.73.6	Großhandel mit Anstrichmitteln	443	2 491 075	167 412	471 379	361 021	110 358
46.73.7	Großhandel mit Sanitärkeramik	402	2 744 025	243 226	524 682	420 210	104 472
46.73.8	Gh.m. Tapeten u. Bodenbelägen (ohne Teppiche)	173	650 526	182 028	138 787	96 467	42 320
46.74	Gh.m.Met,Kunstst.f.Bau,Inst.b.f.Gas,Was.,Heiz.	5 004	36 530 910	4 284 304	6 746 906	5 643 896	1 103 014
46.74.1	Großh. mit Werkzeugen und Kleinteilen	2 894	18 927 528	2 008 427	3 212 622	2 876 742	335 882
46.74.2	Großh.m. Install.bedarf für Gas,Wasser u.Heizung.....	1 146	13 142 397	1 139 132	2 587 933	2 084 839	503 095
46.74.3	Großh.m.Metall-u.Kunststoffwaren f.Bauzwecke	964	4 460 985	1 136 744	946 351	682 315	264 037
46.75	Großhandel mit chemischen Erzeugnissen	2 196	45 834 770	10 504 411	7 633 237	6 704 750	928 488
46.76	Großhandel mit sonstigen Halbwaren	727	7 858 287	1 943 945	1 095 501	1 049 422	46 080
46.77	Großh.m.Altmaterialien und Reststoffen	3 493	12 337 884	923 035	1 823 385	1 935 770	- 112 383
46.9	Großhandel ohne ausgeprägten Schwerpunkt	6 529	27 155 747	4 007 865	4 109 169	3 701 321	407 851
47	Einzelhandel (oh.Handel mit Kraftfahrzeugen)	349 952	586 140 327	35 427 536	94 199 170	78 144 531	16 054 737
47.1	Einzelh.m.Waren versch. Art (i.Verkaufsräumen)	44 912	214 850 804	7 037 497	26 979 114	24 801 112	2 178 013
47.11	Eh.m.Waren versch.Art,Hauptn.Nahr.,Getr.,Tabak	21 975	177 626 130	4 710 587	20 870 947	19 750 928	1 120 026
47.19	Sonstiger Einzelhandel mit Waren versch. Art	22 937	37 224 674	2 326 910	6 108 166	5 050 183	1 057 987
47.2	Eh.m.Nahr.-u.Genussm.,Getr.,Tabakw.(i.Verk.r.)	37 600	25 246 975	1 646 354	3 185 703	2 674 981	510 731
47.21	Einzelhandel mit Obst, Gemüse und Kartoffeln	5 235	2 831 346	250 294	252 697	239 063	13 635
47.22	Einzelhandel mit Fleisch und Fleischwaren	3 547	2 815 172	156 799	237 712	210 465	27 248
47.23	Einzelh.m.Fisch, Meeresfrüchten u.Fischerzeugn.	1 282	625 964	98 300	58 479	45 224	13 256
47.24	Einzelhandel mit Back- und Süßwaren	6 168	3 064 198	39 410	279 086	224 887	54 200

2 Allgemeiner Überblick

2.3 Steuerpflichtige, Umsätze und Umsatzsteuer 2015 nach Wirtschaftsgliederung (GKZ 2008)

Nr. der Klassifikation der Wirtschaftszweige 08	Wirtschaftsgliederung	Steuerpflichtige ¹	Lieferungen und Leistungen ²	Innergemeinschaftliche Erwerbe ²	Umsatzsteuer vor Abzug der Vorsteuerbeträge	Abziehbare Vorsteuerbeträge	Umsatzsteuer-Vorauszahlung
		Anzahl	1 000 EUR				
47.25	Einzelh. mit Getränken	8 728	5 852 832	554 602	1 140 499	865 580	274 920
47.26	Einzelh. mit Tabakwaren	2 245	2 151 329	52 793	396 980	343 482	53 498
47.29	Sonstiger Einzelhandel mit Nahrungs- u. Genussm.	10 395	7 906 136	494 157	820 249	746 279	73 973
47.3	Einzelh.m.Motorenkraftstoffen (Tankstellen)	9 265	21 755 263	253 726	3 990 391	3 434 504	555 887
47.30.1	Eh.in fremd.Nam.m.Motorkraftst.(Agenturtankst.)	7 576	13 151 022	26 514	2 377 061	2 043 414	333 647
47.30.2	Eh.in eig.Nam.m.Motorkraftst.(Freie Tankst.)	1 689	8 604 242	227 211	1 613 330	1 391 090	222 240
47.4	Eh.m.Ger.d.Informations-u.Komm.techn.(i.Ver.k.r.)	20 298	30 724 527	3 264 819	6 043 559	4 752 619	1 290 943
47.41	Einzelh.m.DV-geräten,peripheren Ger.u.Softw.	10 086	12 577 070	2 212 593	2 178 830	1 905 843	272 987
47.42	Einzelhandel mit Telekommunikationsger.	4 028	3 050 560	210 069	604 526	436 892	167 636
47.43	Einzelh. m. Geräten der Unterhaltungselektronik	6 184	15 096 896	842 157	3 260 203	2 409 884	850 320
47.5	Eh.m.so.HH.ger., Textil., Heim-, Einr.bed.(i.Ver.k.)	56 471	77 121 979	7 068 069	14 839 932	11 416 539	3 423 409
47.51	Einzelhandel mit Textilien	10 116	4 441 287	503 190	850 412	600 785	249 629
47.52	Eh.m.Metallw.,Anstr.m., Bau-u. Heimwerkerbedarf	15 166	27 944 971	1 860 023	5 277 691	4 148 125	1 129 570
47.52.1	Einzelh.m.Metall- und Kunststoffwaren a.n.g.	6 787	5 384 848	583 217	1 005 048	745 568	259 482
47.52.3	Eh.m.Anstrichmitteln, Bau- u.Heimwerkerbedarf	8 379	22 560 123	1 276 806	4 272 643	3 402 557	870 088
47.53	Eh.m.Vorhängen,Teppich-,Fußbodenbel.u.Tapeten	4 306	3 045 065	246 404	600 542	393 053	207 490
47.54	Eh mit elektrischen Haushaltsgeräten	11 050	7 366 484	684 079	1 354 607	1 033 492	321 118
47.59	Eh.m.Möbeln, Einricht.gegenst.u.sonst.Hausrat	15 833	34 324 173	3 774 372	6 756 680	5 241 084	1 515 602
47.59.1	Einzelhandel mit Wohnmöbeln	8 865	29 977 394	3 173 085	5 906 314	4 579 516	1 326 802
47.59.2	Einzelh.m.keramischen Erzeugnissen u.Glaswaren	1 224	580 842	65 431	111 894	78 331	33 563
47.59.3	Eh.m.Musikinstrumenten und Musikalien	1 809	1 278 835	223 352	238 364	227 477	10 887
47.59.9	Einzelh. mit Haushaltsgegenständen a.n.g.	3 935	2 487 102	312 504	500 107	355 759	144 349
47.6	Eh.m.Verlagsprod.,Sportausr.,Spielw.(i.Ver.k.r.)	26 027	17 207 750	1 292 099	2 938 523	2 319 316	619 215
47.61	Einzelhandel m. Büchern	3 716	3 866 257	50 393	390 312	361 585	28 727
47.62	Eh.m.Zeitsch., Zeitung-,Schreibw.u.Bürobedarf	8 256	3 344 220	100 927	577 001	441 088	135 914
47.62.1	Einzelhandel mit Zeitschrift. u.Zeitungen	3 056	967 783	6 636	151 739	124 170	27 569
47.62.2	Eh.m.Schreib-u.Papierw., Schul- und Büroartikeln	5 200	2 376 436	94 291	425 262	316 918	108 345
47.63	Eh.mit bespielten Ton- und Bildträgern	387	186 094	17 210	30 702	23 360	7 342
47.64	Einzelh. m. Fahrrädern, Sport- u.Campingartikeln	10 538	7 734 673	906 566	1 546 196	1 188 993	357 208
47.64.1	Einzelh. m. Fahrrädern, Fahrradteilen u.-zubehör	5 358	3 248 429	259 036	638 730	511 584	127 149
47.64.2	Eh.m.Sport-u.Campingartikel(oh.Campingmöb.)	5 180	4 486 245	647 530	907 466	677 409	230 059
47.65	Einzelhandel mit Spielwaren	3 130	2 076 505	217 002	394 312	304 289	90 023
47.7	Einzelhandel m.sonstigen Gütern (in Verkaufsr.)	115 334	144 797 618	9 096 744	25 984 831	20 248 474	5 736 406
47.71	Einzelhandel mit Bekleidung	18 101	32 724 110	3 779 304	6 548 865	4 947 476	1 601 397
47.72	Einzelhandel mit Schuhen und Lederwaren	5 651	8 624 979	1 283 006	1 756 111	1 243 260	512 854
47.72.1	Einzelhandel mit Schuhen	4 249	7 526 498	1 060 732	1 543 222	1 096 218	447 007
47.72.2	Einzelhandel mit Lederwaren u.Reisegepäck	1 402	1 098 480	222 273	212 889	147 043	65 847
47.73	Apotheken	17 021	47 403 902	77 319	8 859 379	7 267 921	1 591 475
47.74	Eh.m.medizinischen und orthopädischen Artikeln	5 447	8 319 502	953 925	1 168 271	913 943	254 333
47.75	Eh.m.kosmet. Erzeugn. u. Körperpflegemitteln	5 425	15 343 470	518 454	2 681 034	2 180 245	500 790
47.76	Eh.m.Blumen,Düngemitt.,zoolog.Bed.u.leb.Tieren	16 035	7 878 308	698 125	911 516	775 066	136 455
47.76.1	Eh.m.Blumen,Pflanzen,Sämereien u.Düngemitteln	13 340	4 770 941	469 287	537 638	414 979	122 663
47.76.2	Eh.m.zoologischem Bedarf und lebenden Tieren	2 695	3 107 367	228 838	373 878	360 087	13 791
47.77	Einzelhandel mit Uhren und Schmuck	7 895	5 852 737	440 556	874 892	736 720	138 174
47.78	Sonst.Eh.i.Verkaufsr. (oh.Antiq.u.Gebr.waren)	30 158	16 060 687	1 108 241	2 731 995	1 859 765	872 238
47.78.1	Augenoptiker	8 069	5 188 284	132 758	952 708	539 272	413 440
47.78.2	Eh.m.Foto- u.optischen Erzeugn. (oh.Augenopt.)	1 895	1 368 344	140 428	238 607	193 386	45 221
47.78.3	Eh.m.Kunstgeg.,Bildern,Briefm.,Münz.u.Geschenk.	7 126	3 392 827	220 326	398 357	292 609	105 749
47.78.9	Sonst. Einzelh. a.n.g. (in Verkaufsräumen)	13 068	6 111 232	614 730	1 142 323	834 499	307 828
47.79	Einzelh. m. Antiquitäten und Gebrauchtwaren	9 601	2 589 924	237 814	452 767	324 078	128 691
47.79.1	Einzelh. m. Antiquitäten und antiken Teppichen	1 786	302 416	21 092	49 923	28 804	21 120
47.79.2	Antiquariate	407	60 578	1 895	6 404	4 109	2 295
47.79.9	Einzelhandel mit sonstigen Gebrauchtwaren	7 408	2 226 930	214 827	396 440	291 165	105 276
47.8	Einzelh. an Verkaufsständen und auf Märkten	6 044	1 373 149	89 078	189 146	138 013	51 134
47.81	Eh.m.Nahr.-,Getr.,Tab.a.Ver.k.st.u.a.Märkt.	2 988	871 941	34 566	100 103	80 069	20 034
47.82	Eh.m.Text.,Bekl.,Schuhen a.Verkaufsst.u.a.Märkt.	2 106	347 916	42 925	64 466	41 613	22 853
47.89	Eh.m.sonst.Gütern an Verkaufsst. u.a. Märkten	950	153 291	11 587	24 577	16 330	8 248
47.9	Eh.,nicht i.Verkaufsr.,a.Verkaufsst.od.a.Märkt.	34 001	53 062 262	5 679 150	10 047 972	8 358 974	1 689 000
47.91	Versand- und Internet-Einzelhandel	15 345	40 441 450	4 900 420	7 868 932	6 540 393	1 328 540
47.99	Sonst.Eh.,nicht i.Ver.k.r.,a.Ständ.od.a.Märkt.	18 656	12 620 813	778 730	2 179 040	1 818 581	360 461
47.99.1	Einzelhandel vom Lager mit Brennstoffen	2 080	5 751 181	79 581	1 078 949	982 909	96 040
47.99.9	Sonst. Einzelh. a.n.g. (nicht i.Verkaufsräumen)	16 576	6 869 632	699 149	1 100 092	835 672	264 420
H	Verkehr und Lagerei	104 075	216 036 244	3 003 417	34 234 167	26 648 908	7 585 275
49	Landverkehr u.Transport in Rohrfernleitungen	64 933	70 959 506	512 476	13 167 912	10 213 930	2 953 992
49.1	Personenbeförderung im Eisenbahnfernverkehr	•	•	•	•	•	•
49.2	Güterbeförderung im Eisenbahnverkehr	•	•	•	•	•	•
49.3	Sonst.Personenbeförd. im Landverkehr	28 611	16 348 147	82 993	2 131 157	2 097 218	33 944
49.31	Personenbeförderung im Nahverk.z.Lande(oh.Taxi)	2 308	7 825 040	35 377	1 011 221	1 254 138	- 242 916
49.32	Betrieb von Taxis	21 792	4 170 143	5 790	450 021	295 517	154 507
49.39	Sonst.Personenbeförd. im Landverkehr a.n.g.	4 511	4 352 965	41 827	669 915	547 563	122 353
49.39.1	Personenbeförderung im Omnibus-Linienfernverk.	1 553	2 468 424	22 641	381 352	315 901	65 452
49.39.2	Personenbeförderung im Omnibus-Gelegenh.verk.	2 582	1 726 770	17 969	269 334	218 061	51 273
49.39.9	Personenbeförderung im Landverkehr a.n.g.	376	157 771	1 218	19 229	13 602	5 628
49.4	Güterbeförd. i.Straßenverkehr,Umzugstransporte	36 059	32 674 702	214 932	6 186 905	3 838 483	2 348 427
49.41	Güterbeförderung im Straßenverkehr	34 432	32 091 857	213 662	6 084 044	3 786 389	2 297 660
49.42	Umzugstransporte	1 627	582 845	1 270	102 861	52 094	50 768
49.5	Transport in Rohrfernleitungen	79	2 083 556	11 457	449 017	317 432	131 585

2 Allgemeiner Überblick

2.3 Steuerpflichtige, Umsätze und Umsatzsteuer 2015 nach Wirtschaftsgliederung (GKZ 2008)

Nr. der Klassifikation der Wirtschaftszweige 08	Wirtschaftsgliederung	Steuerpflichtige ¹	Lieferungen und Leistungen ²	Innergemeinschaftliche Erwerbe ²	Umsatzsteuer vor Abzug der Vorsteuerbeträge	Abziehbare Vorsteuerbeträge	Umsatzsteuer-Vorauszahlung
		Anzahl	1 000 EUR				
50	Schifffahrt	2 939	10 707 492	56 189	552 904	542 936	9 969
50.1	Personenbeförderung i.d.See-u.Küstenschifffahrt	78	283 101	13 463	36 840	32 642	4 197
50.2	Güterbeförderung i.d.See-u.Küstenschifffahrt	1 731	8 794 986	19 460	227 291	293 368	- 66 077
50.3	Personenbeförderung i.d.Binnenschifffahrt	475	627 765	7 643	67 652	62 577	5 075
50.4	Güterbeförderung i.d.Binnenschifffahrt	655	1 001 640	15 623	221 122	154 348	66 774
51	Luftfahrt	632	13 753 132	750 689	1 022 511	1 824 019	- 801 508
51.1	Personenbeförderung i.d.Luftfahrt	581	13 121 780	749 992	1 008 607	1 813 280	- 804 673
51.2	Güterbeförderung i.d.Luftfahrt u.Raumtransp.	51	631 352	698	13 904	10 739	3 165
51.21	Güterbeförderung i.d.Luftfahrt.....	51	631 352	698	13 904	10 739	3 165
51.22	Raumtransport	-	-	-	-	-	-
52	Lagerei, Erbr.v.sonst.Dienstleist.f.d.Verkehr	22 902	94 791 767	1 573 618	15 079 094	11 439 860	3 639 241
52.1	Lagerei	1 170	7 233 771	886 549	1 369 329	890 223	479 106
52.2	Erbringung v.sonstigen Dienstleist. f.d.Verkehr	21 732	87 557 996	687 069	13 709 765	10 549 637	3 160 135
52.21	Erbring.v.sonst.Dienstl. für den Landverkehr	1 654	2 119 676	20 447	387 077	278 897	108 181
52.21.1	Betrieb von Parkhäusern und Parkplätzen	458	1 229 583	2 947	229 469	163 485	65 983
52.21.2	Betrieb v.Verkehrswegen für Straßenfahrzeuge	74	57 810	208	5 694	4 000	1 694
52.21.3	Betrieb v.Verkehrswegen für Schienenfahrzeuge	13	40 099	12	6 650	6 784	1 866
52.21.4	Betr.v.Bahnhöfen f.Pers.verk.einschl.Omnibusb.	61	48 896	4 505	8 418	8 452	- 34
52.21.5	Betr.v.Güterabf.f.Schienen-,Str.fz.(oh.Fracht.)	6	2 636	29	506	289	217
52.21.9	Erbring.v.sonst.Dienstl.f.d.Landverkehr a.n.g.	1 042	740 653	12 745	134 340	95 887	38 454
52.22	Erbring.v.sonst.Dienstl. für die Schifffahrt	522	2 594 866	22 835	328 747	332 863	- 4 116
52.22.1	Betrieb v. Wasserstraßen	-	-	-	-	-	-
52.22.2	Betrieb von Häfen	164	1 825 417	7 058	267 832	284 269	- 16 437
52.22.3	Lotsinnen und Lotsen in der Schifffahrt	63	85 268	677	7 827	3 575	4 252
52.22.9	Erbring.v.sonst.Dienstl.f.d.Schifffahrt a.n.g.	295	684 181	15 100	53 087	45 019	8 069
52.23	Erbring.v.sonst.Dienstl.für die Luftfahrt	480	7 382 910	64 392	676 728	726 138	- 49 409
52.23.1	Betrieb v.Flughäfen u.Landepl.f. Luftfahrzeuge	210	6 041 227	41 119	493 841	560 370	- 66 529
52.23.9	Erbring.v.sonst.Dienstl.für die Luftfahrt a.n.g.	270	1 341 683	23 272	182 888	165 768	17 120
52.24	Frachturnschlag	229	1 049 480	4 164	169 595	125 316	44 279
52.29	Erbring.v.sonst.Dienstl. für den Verkehr a.n.g.	18 847	74 411 063	575 231	12 147 619	9 086 424	3 061 201
52.29.1	Spedition	14 927	64 314 931	444 770	10 946 180	8 125 499	2 820 686
52.29.2	Schiffsmaklerbüros und -agenturen	380	3 717 339	10 405	44 047	47 504	- 3 457
52.29.9	Erbring.v.Dienstl. für den Verkehr a.n.g.	3 540	6 378 793	120 056	1 157 391	913 420	243 972
53	Post-, Kurier- und Expressdienste	12 669	25 824 348	110 444	4 411 746	2 628 164	1 783 581
53.1	Postdienste v.Universaldienstleistungsanbietern	-	-	-	-	-	-
53.2	Sonstige Post-, Kurier- und Expressdienste	12 669	25 824 348	110 444	4 411 746	2 628 164	1 783 581
I	Gastgewerbe	221 309	78 687 394	503 522	11 561 689	6 765 033	4 796 717
55	Beherbergung	44 123	27 943 969	157 708	3 493 049	2 615 798	877 273
55.1	Hotels, Gasthöfe und Pensionen	33 886	24 885 188	133 544	3 213 110	2 384 757	828 373
55.10.1	Hotels(oh.Hotels garnis)	11 137	17 781 933	97 816	2 198 009	1 776 456	421 563
55.10.2	Hotels garnis	3 619	2 176 182	10 208	245 744	199 981	45 766
55.10.3	Gasthöfe	14 011	4 027 820	18 095	660 997	329 706	331 296
55.10.4	Pensionen	5 119	899 253	7 425	108 361	78 614	29 748
55.2	Ferienunterkünfte u.ä.Beherbergungsstätten	6 864	1 914 080	18 594	177 857	153 178	24 680
55.20.1	Erholungs- und Ferienheime	265	496 283	1 199	17 045	13 670	3 374
55.20.2	Ferienzentren	237	436 704	8 473	55 795	51 258	4 537
55.20.3	Ferienhäuser und Ferienwohnungen	6 091	766 048	8 594	94 381	81 124	13 258
55.20.4	Jugendherbergen und Hütten	271	215 045	328	10 637	7 125	3 512
55.3	Campingsplätze	1 234	492 023	3 492	43 213	34 815	8 399
55.9	Sonstige Beherbergungsstätten	2 139	652 678	2 078	58 869	43 049	15 820
55.90.1	Privatquartiere	1 429	157 752	689	19 490	12 516	6 974
55.90.9	Sonstige Beherbergungsstätten a.n.g.	710	494 926	1 388	39 379	30 532	8 846
56	Gastronomie	177 186	50 743 425	345 813	8 068 641	4 149 235	3 919 445
56.1	Restaurants,Gaststätt.,Imbiss.,Café,Eissal.u.Ä.	123 124	35 316 570	237 256	5 585 277	2 853 966	2 731 344
56.10.1	Restaurants mit herkömmlicher Bedienung	70 901	21 058 365	112 671	3 602 426	1 694 628	1 907 820
56.10.2	Restaurants mit Selbstbedienung	2 465	4 589 225	17 927	696 696	404 180	292 517
56.10.3	Imbissstuben u.Ä.	32 869	5 806 562	35 015	694 769	455 622	239 152
56.10.4	Cafés	11 298	2 661 598	36 771	423 120	210 548	212 575
56.10.5	Eissalons	5 591	1 200 819	34 871	168 266	88 988	79 281
56.2	Caterer u.Erbring.sonst.Verpfl egungsdienstleist.....	13 268	8 067 725	81 025	1 178 128	607 565	570 565
56.21	Event-Caterer	3 956	1 536 215	14 924	245 547	136 755	108 793
56.29	Erbringung sonstiger Verpflegungsdienstleist.	9 312	6 531 510	66 101	932 580	470 810	461 772
56.3	Ausschank von Getränken	40 794	7 359 129	27 533	1 305 236	687 705	617 535
56.30.1	Schankwirtschaften	31 108	4 990 273	14 496	877 246	430 150	447 100
56.30.2	Diskotheiken u.Tanzlokale	1 630	688 693	3 749	128 361	75 101	53 260
56.30.3	Bars	2 114	374 949	932	69 282	35 026	34 256
56.30.4	Vergnügungslokale	412	129 931	657	23 835	12 089	11 746
56.30.9	Sonstige getränkegeprägte Gastronomie	5 530	1 175 283	7 700	206 512	135 338	71 174
J	Information und Kommunikation	123 473	206 143 834	5 999 917	41 480 665	26 059 874	15 420 794
58	Verlagswesen	8 321	33 863 834	778 672	4 817 381	3 712 401	1 104 983
58.1	Verleg.v.Büch.,Zeitsch.,so.Verlagsw.(oh.Softw.)	7 510	33 194 508	771 714	4 671 842	3 622 894	1 048 950
58.11	Verlegen von Büchern	2 075	8 133 223	316 265	1 121 290	914 174	207 116
58.12	Verlegen v.Adressbüchern und Verzeichnissen	203	1 599 155	756	297 996	245 091	52 905
58.13	Verlegen von Zeitungen	812	10 111 631	58 823	1 412 166	1 062 258	349 909
58.14	Verlegen von Zeitschriften	1 621	9 707 639	285 050	1 294 689	1 029 946	264 744
58.19	Sonstiges Verlagswesen (ohne Software)	2 799	3 642 861	110 820	545 701	371 424	174 277
58.2	Verlegen von Software	811	669 326	6 958	145 540	89 507	56 033
58.21	Verlegen von Computerspielen	279	269 155	3 627	60 536	39 876	20 660

2 Allgemeiner Überblick

2.3 Steuerpflichtige, Umsätze und Umsatzsteuer 2015 nach Wirtschaftsgliederung (GKZ 2008)

Nr. der Klassifikation der Wirtschaftszweige 08	Wirtschaftsgliederung	Steuerpflichtige ¹	Lieferungen und Leistungen ²	Innergemeinschaftliche Erwerbe ²	Umsatzsteuer vor Abzug der Vorsteuerbeträge	Abziehbare Vorsteuerbeträge	Umsatzsteuer-Vorauszahlung
		Anzahl	1 000 EUR				
58.29	Verlegen von sonstiger Software	532	400 170	3 331	85 003	49 631	35 373
59	H.,Verl.,Vertr.v.Film.,Ferns.;Kino;Verl.v.Musik.....	8 732	10 961 016	308 498	1 560 287	1 249 937	310 351
59.1	H.v.Film.,Fernsehprogr.,Verleih,Vertrieb;Kinos	6 630	8 299 447	149 604	1 150 432	915 106	235 326
59.11	Herst.v.Filmen,Videofilmen u.Fernsehprogr.	4 400	4 674 312	40 232	647 784	495 362	152 423
59.12	Nachbearbeitung und sonstige Filmtechnik	833	233 546	14 374	39 485	28 065	11 420
59.13	Filmverleih u.-vertrieb (ohne Videotheken)	556	1 630 204	84 446	280 839	235 949	44 890
59.14	Kinos	841	1 761 385	10 552	182 323	155 729	26 594
59.2	Tonstud.;H.v.Hörfunkpr.;Verl.bsp.Tontr.,Musikal.....	2 102	2 661 568	158 894	409 856	334 832	75 024
59.20.1	Tonstudios und Herst. von Hörfunkbeiträgen	659	119 590	2 274	20 211	12 715	7 496
59.20.2	Verlegen von bespielten Tonträgern	388	792 707	139 947	142 929	115 978	26 952
59.20.3	Verlegen von Musikalien	1 055	1 749 270	16 673	246 715	206 139	40 576
60	Rundfunkveranstalter	341	8 365 597	38 178	1 755 275	787 274	968 001
60.1	Hörfunkveranstalter	254	942 303	4 331	192 566	88 330	104 236
60.2	Fernsehveranstalter	87	7 423 294	33 846	1 562 710	698 945	863 765
61	Telekommunikation	2 243	62 152 617	2 915 047	13 606 631	8 774 605	4 832 026
61.1	Leitungsgebundene Telekommunikation	217	30 779 578	1 553 235	6 544 361	3 509 146	3 035 216
61.2	Drahtlose Telekommunikation	442	26 461 976	1 116 075	5 910 788	4 436 693	1 474 096
61.3	Satellitentelekommunikation	33	420 205	6 026	101 338	63 890	37 448
61.9	Sonstige Telekommunikation	1 551	4 490 857	239 712	1 050 143	764 877	285 267
61.90.1	Internet-service-provider	516	2 935 982	41 580	644 084	472 894	171 190
61.90.9	Sonstige Telekommunikation a.n.g.	1 035	1 554 875	198 132	406 060	291 983	114 077
62	Erbr.v.Dienstleist.der Informationstechnologie	81 995	77 666 485	1 658 231	17 087 470	9 958 250	7 129 219
62.01	Programmierungstätigkeiten	34 406	32 025 244	582 228	7 690 093	4 602 998	3 087 095
62.01.1	Entwickl.u.Programmier. v. Internetpräsentationen.....	11 106	3 955 389	84 863	840 332	433 337	406 994
62.01.9	Sonstige Softwareentwicklung	23 300	28 069 855	497 365	6 849 761	4 169 661	2 680 100
62.02	Erbr.v.Berat.leist. a.d.Gebiet d.Inform.technol.....	27 995	19 515 352	575 031	4 229 232	2 257 388	1 971 842
62.03	Betrieb v.Datenverarb.einrichtungen f. Dritte	6 299	10 153 403	160 961	1 894 310	1 125 578	768 732
62.09	Erbr.v.sonst.Dienstl.der Informationstechnologie.....	13 295	15 972 486	340 012	3 273 835	1 972 285	1 301 551
63	Informationsdienstleistungen	21 841	13 134 285	301 290	2 653 620	1 577 407	1 076 214
63.1	Dat.verarb.,Hosting,dam.verb.Tätigk.,Webportale	1 592	3 487 023	63 500	807 879	546 830	261 050
63.11	Datenverarb., Hosting u.damit verb.Tätigkeiten	876	1 819 982	49 934	370 567	269 101	101 466
63.12	Webportale	716	1 667 041	13 567	437 312	277 729	159 584
63.9	Erbringung v.sonstigen Informationsdienstleist.	20 249	9 647 262	237 790	1 845 741	1 030 578	815 164
63.91	Korrespondenz- und Nachrichtenbüros	812	515 420	10 227	84 261	40 942	43 320
63.99	Erbr.v.sonst.Informationsdienstleist. a.n.g.	19 437	9 131 842	227 563	1 761 480	989 636	771 844
K	Erbr. v. Finanz- u.Versicherungsdienstleist. 3.....	25 153	61 348 394	1 353 284	18 375 064	14 594 723	3 780 341
64	Erbringung von Finanzdienstleistungen	7 692	49 857 795	998 041	9 401 604	6 827 137	2 574 467
64.1	Zentralbanken und Kreditinstitute	1 626	25 200 105	396 388	5 058 543	3 191 497	1 867 047
64.11	Zentralbanken	•	•	•	•	•	•
64.19	Kreditinstitute (ohne Spezialkreditinstitute)	•	•	•	•	•	•
64.19.1	Kreditbanken einschl. Zweigst. ausländ. Banken	178	13 543 195	198 377	2 768 237	2 201 842	566 395
64.19.2	Kreditinstitute des Sparkassensektors	425	6 986 543	138 973	1 391 526	613 599	777 927
64.19.3	Kreditinstitute des Genossenschaftssektors	982	3 721 861	27 284	693 255	258 895	434 360
64.19.4	Realkreditinstitute	9	61 314	126	16 057	6 235	9 822
64.19.5	Kreditinstitute mit Sonderaufgaben	•	•	•	•	•	•
64.19.6	Bausparkassen	13	170 847	1 846	32 545	22 501	10 043
64.2	Beteiligungsgesellschaften	5 121	10 617 693	409 042	1 643 982	1 505 354	138 628
64.3	Treuhand- u.sonst. Fonds u.ä. Fin. Institut.....	112	597 332	35 398	113 258	47 661	65 597
64.9	Sonstige Finanzierungsinstitutionen	833	13 442 665	157 212	2 585 820	2 082 625	503 195
64.91	Institutionen für Finanzierungsleasing	388	11 826 258	153 446	2 251 583	1 950 910	300 673
64.92	Spezialkreditinstitute	132	144 277	667	22 227	5 460	16 767
64.92.1	Spezialkreditinstitute (oh.Pfandkreditgesch.)	21	92 023	10	17 538	2 579	14 959
64.92.2	Leihhäuser	111	52 253	657	4 689	2 880	1 809
64.99	Erbr. v. sonst. Finanzdienstleistungen a.n.g.	313	1 472 130	3 099	312 010	126 255	185 755
64.99.1	InvestmAG u.Fonds v.Kap.anl.ges.(oh.Geldm.fond.).....	123	714 455	439	165 582	71 180	94 402
64.99.9	Sonstige Finanzierungsinstitutionen a.n.g.	190	757 675	2 660	146 428	55 076	91 353
65	Versich.,Rückversich.u.Pens.kassen(oh.Sozialv.)	221	2 607 850	212 130	902 436	478 407	424 029
65.1	Versicherungen	128	1 440 903	203 395	489 763	216 747	273 016
65.11	Lebensversicherungen	31	341 421	85	128 002	87 065	40 936
65.12	Nichtlebensversicherungen	97	1 099 482	203 310	361 761	129 681	232 080
65.12.1	Krankenversicherungen	24	74 408	201 344	62 418	14 755	47 663
65.12.2	Schaden- und Unfallversicherungen	73	1 025 075	1 966	299 343	114 926	184 417
65.2	Rückversicherungen	15	815 139	8 655	306 597	206 529	100 068
65.3	Pensionskassen und Pensionsfonds	78	351 808	79	106 076	55 131	50 945
66	Mit Finanz- u.Versich.dienstl. verbund.Tätigk.	17 240	8 882 749	143 114	8 071 025	7 289 178	781 845
66.1	Mit Finanzdienstleist. verbundene Tätigkeiten	8 833	6 033 381	125 244	7 406 993	6 967 848	439 145
66.11	Effekten- und Warenbörsen	16	593 979	17	6 368 883	6 308 882	60 001
66.12	Effekten- und Warenhandel	291	144 137	2 932	27 543	11 636	15 907
66.19	Sonst.m.Finanzdienstl. verbund. Tätigkeiten	8 526	5 295 265	122 295	1 010 567	647 330	363 237
66.2	Mit Versich.dienstl. u.Pens.kass.verb.Tätigk.	8 234	1 621 030	15 683	327 979	129 479	198 500
66.21	Risiko- und Schadensbewertung	608	321 272	665	67 294	24 437	43 157
66.22	Tätigk.v.Versicherungsmaklerinnen und -maklern	7 370	1 215 868	12 483	240 720	99 049	141 670
66.29	Sonst.m.Versich.dienstl.u.Pens.kass.verb.Tätigk.....	256	83 891	2 535	19 966	6 293	13 673
66.3	Fondsmanagement	173	1 228 339	2 186	336 052	191 851	144 201
L/68	Grundstücks- und Wohnungswesen	302 264	144 763 438	1 103 194	18 927 842	10 518 564	8 409 263
68.1	Kauf u.Ver.k.v.eigenen Grundst.,Gebäud.u.Wohnng.	15 128	18 404 914	87 731	2 171 885	1 452 798	719 088
68.2	Verm.,Verp.v.eig.od.geleast.Grdst.,Geb.,Wohn.	232 854	97 066 664	762 739	12 327 503	6 648 310	5 679 178
68.3	Vermittl.u.Verw.v.Grd.,Geb.u.Wohnungen f.Dritte	54 282	29 291 861	252 724	4 428 454	2 417 456	2 010 997

2 Allgemeiner Überblick

2.3 Steuerpflichtige, Umsätze und Umsatzsteuer 2015 nach Wirtschaftsgliederung (GKZ 2008)

Nr. der Klassifikation der Wirtschaftszweige 08	Wirtschaftsgliederung	Steuerpflichtige ¹	Lieferungen und Leistungen ²	Innergemeinschaftliche Erwerbe ²	Umsatzsteuer vor Abzug der Vorsteuerbeträge	Abziehbare Vorsteuerbeträge	Umsatzsteuer-Vorauszahlung
		Anzahl	1 000 EUR				
68.31	Vermittl.v.Grundst.,Geb. u.Wohnungen für Dritte	31 063	10 746 492	34 570	1 658 600	818 287	840 311
68.32	Verwalt.v.Grundst.,Geb.u.Wohnungen für Dritte	23 219	18 545 369	218 154	2 769 855	1 599 169	1 170 686
M	Erbr. v. freiberufl.,wiss.u.techn.Dienstl.	479 777	238 080 034	4 602 783	44 191 052	22 424 965	21 766 088
69	Rechts- und Steuerberatung, Wirtschaftsprüfung	116 338	49 232 736	32 939	9 546 506	2 478 425	7 068 094
69.1	Rechtsberatung	61 507	21 746 805	19 331	4 203 583	1 057 687	3 145 894
69.10.1	Rechtsanwaltskanzleien mit Notariat	6 651	3 781 043	1 669	732 403	167 229	565 173
69.10.2	Rechtsanwaltskanzleien ohne Notariat	46 913	13 905 142	9 951	2 649 676	680 308	1 969 364
69.10.3	Notariate	1 936	1 855 165	1 441	351 572	28 605	322 968
69.10.4	Patentanwaltskanzleien	1 234	1 003 516	764	238 878	107 370	131 508
69.10.9	Erbr.sonst.juristischer Dienstleist. a.n.g.	4 773	1 201 938	5 506	231 055	74 175	156 880
69.2	Wirtschaftsprüfung und Steuerberatung; Buchf.	54 831	27 485 931	13 608	5 342 923	1 420 738	3 922 200
69.20.1	Prax.v.Wirtschaftsprüf., -prüfungsgesellschaften.....	3 062	7 025 803	3 625	1 462 558	459 020	1 003 539
69.20.2	Prax.v.vereid.Buchprüf., -prüfungsgesellschaften.....	413	123 657	66	23 508	6 255	17 252
69.20.3	Prax.v.Steuerbevollm.,Steuerberat.,-gesellsch.	43 541	19 426 186	8 142	3 688 787	903 592	2 785 211
69.20.4	Buchführung (oh.Datenverarb.dienste)	7 815	910 286	1 775	168 071	51 871	116 198
70	Verwalt.u.Führ.v.Untern.u.Betr.; Untern.beratung.....	102 705	71 664 348	2 643 784	12 785 882	7 587 933	5 197 942
70.1	Verwaltung u.Führung v.Unternehmen u.Betrieben	20 120	41 815 325	2 185 266	7 120 152	4 947 587	2 172 565
70.10.1	Managementtätigkeiten v. Holdinggesellschaften	1 275	17 118 895	1 033 185	2 988 740	2 065 806	922 934
70.10.9	Sonst.Verwalt.u.Führ.v.Unternehmen u. Betrieben	18 845	24 696 430	1 152 081	4 131 412	2 881 781	1 249 631
70.2	Public-Relations- und Unternehmensberatung	82 585	29 849 023	458 518	5 665 730	2 640 347	3 025 377
70.21	Public-Relations-Beratung	2 077	1 490 130	20 821	290 472	174 101	116 371
70.22	Unternehmensberatung	80 508	28 358 893	437 697	5 375 258	2 466 246	2 909 006
71	Archit.,Ing.bür.;techn.,physikal.u.chem.Unters.	136 473	65 552 372	958 964	12 005 120	5 393 130	6 611 986
71.1	Architektur- und Ingenieurbüros	131 288	53 987 833	873 418	10 142 727	4 498 197	5 644 525
71.11	Architekturbüros	38 274	10 033 874	42 563	1 903 505	660 043	1 243 460
71.11.1	Architekturbüros für Hochbau	25 772	7 080 070	13 858	1 354 542	459 508	895 032
71.11.2	Büros für Innenarchitektur	4 189	768 279	22 728	147 568	63 208	84 359
71.11.3	Architekturbür.f.Orts.,Regional-u.Landesplanung	5 115	1 485 525	4 119	270 027	94 960	175 066
71.11.4	Architekturbür.f.Garten-u.Landschaftsgestaltung	3 198	700 000	1 859	131 368	42 367	89 002
71.12	Ingenieurbüros	93 014	43 953 959	830 855	8 239 222	3 838 154	4 401 066
71.12.1	Ingenieurbüros f.bautechnische Gesamtplanung	36 554	14 825 457	121 484	2 884 006	1 237 799	1 646 206
71.12.2	Ingenieurbüros f.techn. Fachplan.u.Ingen.design	34 159	21 364 058	610 863	3 940 701	1 983 868	1 956 833
71.12.3	Vermessungsbüros	2 474	1 015 718	2 991	191 216	48 092	143 124
71.12.9	Sonstige Ingenieurbüros	19 827	6 748 726	95 516	1 223 298	568 396	654 902
71.2	Technische, physikal. u.chemische Untersuchung	5 185	11 564 539	85 546	1 862 393	894 933	967 461
72	Forschung und Entwicklung	8 780	7 802 677	406 940	1 323 183	1 330 657	- 7 474
72.1	Forsch.u.Entw.i.B.Nat.,Ing.,Agr.wiss.u.Med.	7 388	7 307 778	405 736	1 240 815	1 290 824	- 50 009
72.11	Forschung u.Entwicklung i.Bereich Biotechnologie.....	810	652 574	25 646	100 212	116 970	- 16 758
72.19	Sonst.Forsch.u.Entw.i.B.Nat.,Ing.,Agwiss.,Med.....	6 578	6 655 204	380 091	1 140 604	1 173 854	- 33 250
72.2	Forsch.,Ent.i.B.Rechts-,Wirtsch.,Soz.,Kulturw.	1 392	494 900	1 203	82 368	39 833	42 535
73	Werbung und Marktforschung	32 278	29 565 417	321 138	5 927 543	4 349 359	1 578 187
73.1	Werbung	30 221	27 032 612	305 984	5 385 578	3 994 220	1 391 361
73.11	Werbeagenturen	28 851	23 968 909	234 282	4 775 306	3 512 902	1 262 407
73.12	Vermarkt.u.Vermittl.v.Werbezeit.u.Werbeflächen	1 370	3 063 703	71 702	610 272	481 318	128 954
73.2	Markt- und Meinungsforschung	2 057	2 532 805	15 154	541 965	355 139	186 826
74	Sonst.freiberufl.,wiss.schaftl.u.techn.Tätigk.	72 637	11 075 948	226 564	2 019 051	1 016 476	1 002 566
74.1	Ateliers für Textil-,Schmuck-,Grafik-Design	23 978	2 862 954	100 968	528 152	257 903	270 246
74.10.1	Industrie-, Produkt- und Mode-Design	3 792	625 041	40 104	116 000	65 879	50 120
74.10.2	Grafik- und Kommunikationsdesign	13 598	1 210 253	19 905	223 559	87 071	136 485
74.10.3	Interior Design und Raumgestaltung	6 588	1 027 660	40 959	188 594	104 953	83 641
74.2	Fotografie und Fotolabors	11 574	1 476 075	31 122	251 386	133 525	117 860
74.20.1	Fotografie	11 220	1 243 738	13 342	210 853	104 652	106 199
74.20.2	Fotolabors	354	232 338	17 780	40 534	28 873	11 661
74.3	Übersetzen und Dolmetschen	8 879	874 531	3 617	173 756	57 136	116 619
74.30.1	Übersetzen	2 088	315 458	1 343	65 959	25 957	40 003
74.30.2	Dolmetschen	6 791	559 073	2 274	107 797	31 179	76 616
74.9	Sonst.freiberufl.,wiss.u.techn.Tätigk. a.n.g.	28 206	5 862 388	90 858	1 065 757	567 913	497 842
75	Veterinärwesen	10 566	3 186 535	12 454	583 767	268 985	314 786
75.00.1	Tierarztpraxen	9 627	2 903 529	6 615	533 685	241 315	292 375
75.00.9	Sonstiges Veterinärwesen	939	283 005	5 839	50 082	27 671	22 411
N	Erbr. v. sonst. Wirtsch. Dienstleistungen	187 893	150 331 132	3 380 154	26 862 860	14 597 097	12 265 781
77	Vermietung von beweglichen Sachen	25 630	39 359 443	1 867 872	7 080 081	5 942 551	1 137 534
77.1	Vermietung von Kraftwagen	5 758	16 291 747	356 790	3 054 520	2 910 232	144 289
77.11	Vermiet.v.Kraftw.mit e.Ges.gew.v.3,5t od.wenig.	4 492	14 128 175	199 623	2 657 065	2 550 242	106 824
77.12	Vermiet.v.Kraftw.mit e.Ges.gew.v.mehr ala 3,5t	1 266	2 163 572	157 166	397 455	359 989	37 466
77.2	Vermietung von Gebrauchsgütern	4 299	3 946 175	632 298	728 620	612 500	116 120
77.21	Vermietung von Sport- und Freizeitgeräten	700	160 316	6 071	30 060	19 500	10 560
77.22	Videotheken	653	309 117	2 930	59 977	32 447	27 530
77.29	Vermietung von sonst. Gebrauchsgütern	2 946	3 476 742	623 297	638 583	560 553	78 030
77.3	Vermiet.v.Masch.,Gerät. und sonst.bewegl.Sachen	15 202	17 663 876	871 952	3 087 610	2 321 350	766 262
77.31	Vermiet.v. landwirt. Maschinen und Geräten	1 452	980 676	14 215	179 379	144 167	35 213
77.32	Vermietung von Baumaschinen u. -geräten	3 950	4 430 589	310 200	845 104	606 853	238 252
77.33	Vermiet. v. Büromasch., DV-geräten u. -einricht.....	489	1 784 340	15 569	248 751	202 280	46 472
77.34	Vermietung von Wasserfahrzeugen	732	492 566	29 288	42 876	32 184	10 692
77.35	Vermietung von Luftfahrzeugen	349	652 340	13 035	23 312	31 598	- 8 286
77.39	Vermiet.v.sonst.Masch.,Ger.u.bewegl.Sach.a.n.g.	8 230	9 323 366	489 644	1 748 187	1 304 269	443 919
77.4	Leasing nichtfin.immat.Verm.geg.(oh.Copyrights)	371	1 457 645	6 832	209 332	98 469	110 863

2 Allgemeiner Überblick

2.3 Steuerpflichtige, Umsätze und Umsatzsteuer 2015 nach Wirtschaftsgliederung (GKZ 2008)

Nr. der Klassifikation der Wirtschaftszweige 08	Wirtschaftsgliederung	Steuerpflichtige ¹	Lieferungen und Leistungen ²	Innergemeinschaftliche Erwerbe ²	Umsatzsteuer vor Abzug der Vorsteuerbeträge	Abziehbare Vorsteuerbeträge	Umsatzsteuer-Vorauszahlung
		Anzahl	1 000 EUR				
78	Vermittlung und Überlassung v.Arbeitskräften	8 570	27 274 809	52 421	5 132 261	720 079	4 412 184
78.1	Vermittlung von Arbeitskräften	4 566	6 941 224	8 240	1 284 860	305 972	978 889
78.2	Befristete Überlassung von Arbeitskräften	3 073	17 679 765	39 903	3 349 577	331 495	3 018 083
78.3	Sonstige Überlassung von Arbeitskräften	931	2 653 820	4 278	497 824	82 613	415 211
79	Reisebüros, veranstalt., Erbr.sonst.Res.dienstl.	12 131	10 066 799	52 280	1 210 898	1 054 191	156 708
79.1	Reisebüros und Reiseveranstalter	11 256	8 902 821	51 060	1 087 031	965 283	121 749
79.11	Reisebüros	8 304	3 533 759	10 514	488 684	276 026	212 659
79.12	Reiseveranstalter	2 952	5 369 062	40 546	598 347	689 257	- 90 909
79.9	Erbringung sonst. Reservierungsdienstleistungen	875	1 163 978	1 221	123 867	88 908	34 959
80	Wach- und Sicherheitsdienste sowie Detekteien	5 299	6 960 517	14 428	1 291 918	379 371	912 548
80.1	Private Wach- und Sicherheitsdienste	3 713	6 331 870	10 613	1 175 423	331 026	844 398
80.2	Sicherheitsdienste mit Überwach.- u.Alarmsyst.	386	392 392	3 484	72 162	29 716	42 446
80.3	Detekteien	1 200	236 255	330	44 332	18 629	25 703
81	Gebäudebetreuung; Garten- u.Landschaftsbau	84 406	34 135 167	190 928	6 114 407	2 465 203	3 649 215
81.1	Hausmeisterdienste	21 579	4 882 076	20 554	944 803	471 114	473 688
81.2	Reinigung von Gebäuden, Straßen u.Verkehrsmitt.	32 743	18 424 099	52 882	3 305 300	961 940	2 343 365
81.21	Allgemeine Gebäudereinigung	19 811	14 487 810	23 838	2 587 951	693 335	1 894 618
81.22	Spez.Reinigung v.Gebäud. u.Reinigung v.Maschinen.....	9 074	2 600 647	13 432	484 015	143 935	340 083
81.22.1	Schornsteinreinigung	7 213	1 317 504	2 960	250 204	46 159	204 048
81.22.9	Sonst. spez. Reinigung v. Gebäuden u. Maschinen	1 861	1 283 142	10 472	233 811	97 777	136 035
81.29	Reinigung a.n.g.	3 858	1 335 643	15 612	233 333	124 670	108 664
81.29.1	Reinigung von Verkehrsmitteln	892	411 809	4 199	62 231	48 655	13 576
81.29.2	Desinfektion und Schädlingsbekämpfung	759	292 085	5 754	55 232	23 074	32 158
81.29.9	Sons. Reinigung a.n.g.	2 207	631 749	5 658	115 871	52 941	62 930
81.3	Garten,Landsch.bau,Erbr.v.sonst.gärtner.Dienstl.....	30 084	10 828 992	117 492	1 864 305	1 032 149	832 161
81.30.1	Garten- und Landschaftsbau	25 414	9 749 602	97 310	1 689 713	939 314	750 403
81.30.9	Erbringung v. sonstigen gärtnerischen Dienstl.	4 670	1 079 390	20 182	174 592	92 835	81 758
82	Erbr.v.wirt.Dienstl.f.Untern,Priv.pers.a.n.g.	51 857	32 534 397	1 202 225	6 033 295	4 035 701	1 997 593
82.1	Sekretariats- u.Schreibdienste, Copy-Shops	11 002	987 584	9 728	184 249	76 709	107 537
82.11	Allgem. Sekretariats- und Schreibdienste	6 899	547 270	6 298	102 323	38 772	63 549
82.19	Copy-Shops; Erbr.sonst.spez.Sekretariatsdienste	4 103	440 315	3 430	81 926	37 937	43 988
82.2	Call Center	862	2 144 764	3 778	404 147	184 168	219 980
82.3	Messe-, Ausstellungs- und Kongressveranstalter	7 956	5 747 547	41 284	1 086 626	815 269	271 357
82.9	Erbr.sonst.wirt.Dienstl.für Untern.u.Privatpers.....	32 037	23 654 501	1 147 435	4 358 273	2 959 556	1 398 719
82.91	Inkassobüros und Auskunfteien	1 308	2 924 549	46 777	572 189	310 914	261 275
82.91.1	Inkassobüros	964	2 198 668	46 389	429 688	241 236	188 453
82.91.2	Auskunfteien	344	725 881	387	142 501	69 678	72 823
82.92	Abfüllen und Verpacken	980	2 701 319	309 111	475 976	347 635	128 341
82.99	Erbr.sonst.wirt.Dienstl.f.Untern.u.Priv. a.n.g.....	29 749	18 028 633	791 547	3 310 108	2 301 006	1 009 103
82.99.1	Versteigerungsgewerbe	566	2 394 639	89 252	402 438	397 276	5 162
82.99.9	Erbr.v.and.wirt.Dienstl.f.Untern.u.Priv. a.n.g.....	29 183	15 633 995	702 295	2 907 670	1 903 730	1 003 941
O/84	Off.Verwaltung,Verteidig.; Sozialversich.	-	-	-	-	-	-
P/85	Erziehung und Unterricht	45 594	11 247 441	121 397	1 335 926	550 366	785 561
85.1	Kindergärten und Vorschulen	44	225 932	120	870	724	146
85.2	Grundschulen	9	1 336	20	69	62	8
85.3	Weiterführende Schulen	2 488	1 261 733	9 256	91 186	36 267	54 919
85.31	Allgemein bildende weiterführende Schulen	148	133 544	844	5 043	2 648	2 395
85.32	Berufsbildende weiterführende Schulen	2 340	1 128 189	8 413	86 143	33 619	52 524
85.4	Tertiär. u.post-sekund., nicht tertiärer Unter.	2 258	1 497 496	60 093	214 713	73 460	141 253
85.41	Post-sekundärer, nicht tertiärer Unterricht	1 923	213 598	809	31 403	10 577	20 826
85.42	Tertiärer Unterricht	335	1 283 898	59 284	183 310	62 883	120 427
85.42.1	Universitäten	89	895 061	52 372	144 443	44 733	99 710
85.42.2	Allgemeine Fachhochschulen	104	207 633	5 265	19 184	7 152	12 032
85.42.3	Verwaltungsfachhochschulen	6	9 370	-	174	152	22
85.42.4	Berufs-, Fachakademien, Schulen d.Gesundheitsw.	136	171 834	1 647	19 509	10 845	8 663
85.5	Sonstiger Unterricht	40 551	8 208 277	51 561	1 020 798	436 219	584 580
85.51	Sport- und Freizeitunterricht	10 478	981 431	13 622	171 115	79 164	91 951
85.52	Kulturunterricht	2 269	289 964	744	39 815	17 572	22 243
85.53	Fahr- und Flugschulen	11 407	1 925 330	11 219	321 651	131 922	189 731
85.59	Sonst. Unterricht a.n.g.	16 397	5 011 552	25 975	488 217	207 561	280 654
85.59.1	Allgemeine u.politische Erwachsenenbildung	548	197 357	1 690	15 372	7 872	7 500
85.59.2	Berufliche Erwachsenenbildung	10 817	4 127 127	20 082	374 855	163 193	211 661
85.59.9	Unterricht a.n.g.	5 032	687 068	4 204	97 990	36 496	61 493
85.6	Erbr.v.Dienstleistungen für den Unterricht	244	52 667	346	8 289	3 633	4 656
Q	Gesundheits- und Sozialwesen	51 663	97 475 996	465 912	2 665 792	1 669 101	996 692
86	Gesundheitswesen	44 586	67 850 455	399 846	2 081 241	1 181 884	899 358
86.1	Krankenhäuser	1 488	51 280 773	289 865	1 005 761	628 336	377 425
86.10.1	Krankenhäuser (oh.Hochschul-,Vors.-,Reha-kl.)	1 074	39 527 904	120 067	664 236	428 533	235 704
86.10.2	Hochschulkliniken	36	8 418 720	168 128	290 537	175 514	115 023
86.10.3	Vorsorge- und Rehabilitationskliniken	378	3 334 149	1 670	50 988	24 290	26 698
86.2	Arzt- und Zahnarztpraxen	20 502	9 231 452	16 537	309 048	112 028	197 021
86.21	Arztpraxen für Allgemeinmedizin	5 319	1 324 526	2 511	89 585	18 477	71 109
86.22	Facharztpraxen	5 599	2 675 882	5 864	119 090	38 989	80 102
86.23	Zahnarztpraxen	9 584	5 231 044	8 162	100 373	54 562	45 810
86.9	Gesundheitswesen a.n.g.	22 596	7 338 230	93 443	766 433	441 520	324 913
86.90.1	Praxen v.psychologischen Psychotherapeut(inn)en.....	3 405	382 660	1 397	50 092	17 231	32 861
86.90.2	Mass.,Kr.gymn.,med.Bademeist.,Hebamm.u.ä.Ber.	4 801	781 166	3 031	59 834	28 066	31 768

2 Allgemeiner Überblick

2.3 Steuerpflichtige, Umsätze und Umsatzsteuer 2015 nach Wirtschaftsgliederung (GKZ 2008)

Nr. der Klassifikation der Wirtschaftszweige 08	Wirtschaftsgliederung	Steuerpflichtige ¹	Lieferungen und Leistungen ²	Innergemeinschaftliche Erwerbe ²	Umsatzsteuer vor Abzug der Vorsteuerbeträge	Abziehbare Vorsteuerbeträge	Umsatzsteuer-Vorauszahlung
		Anzahl	1 000 EUR				
86.90.3	Heilpraktikerpraxen	1 205	109 617	1 172	14 348	5 433	8 915
86.90.9	Sonstige selbstständige Tätigk. im Gesundheitsw.	13 185	6 064 787	87 844	642 159	390 790	251 369
87	Heime (ohne Erholungs- und Ferienheime)	1 743	15 359 127	33 583	219 295	224 357	- 5 061
87.1	Pflegeheime	834	9 993 836	24 632	131 539	164 198	- 32 659
87.2	Stat.Eintr.z.psychosoz.Betreuung,Suchtbek.u.Ä.	44	189 101	58	2 181	2 380	- 199
87.3	Altenheime; Alten- und Behindertenwohnheime	648	4 280 219	7 932	64 736	41 511	23 225
87.9	Sonstige Heime (ohne Erholungs-u.Ferienheime)	217	895 971	960	20 839	16 267	4 572
88	Sozialwesen (ohne Heime)	5 334	14 266 414	32 484	365 256	262 860	102 395
88.1	Soziale Betreuung ält. Menschen und Behinderter	1 659	1 294 317	5 991	56 777	45 881	10 896
88.10.1	Ambulante soziale Dienste	1 286	774 360	3 791	39 771	19 314	20 457
88.10.2	Sonst.soz.Betreuung ält.Menschen u.Behinderter	373	519 958	2 200	17 005	26 567	- 9 561
88.9	Sonstiges Sozialwesen (ohne Heime)	3 675	12 972 096	26 493	308 479	216 980	91 499
88.91	Tagesbetreuung von Kindern	172	38 950	153	1 963	679	1 283
88.99	Sonstiges Sozialwesen a.n.g.	3 503	12 933 147	26 340	306 516	216 300	90 216
R	Kunst, Unterhaltung und Erholung	102 820	39 911 139	264 485	5 131 949	3 126 660	2 005 287
90	Kreative, künstlerische u. unterhaltende Tätigk.	56 668	7 535 009	45 805	989 654	583 899	405 746
90.01	Darstellende Kunst	13 267	1 462 892	6 181	167 663	81 506	86 155
90.01.1	Theaterensembles	166	101 107	328	6 013	4 352	1 661
90.01.2	Ballettgruppen, Orchester, Kapellen und Chöre	1 505	223 710	666	17 275	12 023	5 251
90.01.3	Selbstst. Artistinnen u. Artisten, Zirkusgruppen	642	89 162	756	12 166	7 197	4 968
90.01.4	Selb.Bühnen-,Film-,Rdf.-künstl.,so.darst.Kunst	10 954	1 048 913	4 431	132 211	57 934	74 275
90.02	Erbr.v.Dienstleistungen f. d. darstellende Kunst	2 547	597 298	16 251	109 681	74 138	35 543
90.03	Künstlerisches und schriftsteller. Schaffen	39 183	3 099 656	15 717	426 395	159 096	267 292
90.03.1	Selbst. Komponistinnen, Komponisten, Musikbearb.	2 924	315 956	1 816	38 347	17 836	20 511
90.03.2	Selbstständige Schriftsteller/innen	7 897	585 218	1 812	78 536	18 615	59 920
90.03.3	Selbstständige bildende Künstlerinnen u.Künstler	8 949	783 565	6 799	106 508	52 062	54 444
90.03.4	Selbstständige Restauratorinnen u.Restauratoren	1 575	202 577	1 439	38 777	16 766	22 010
90.03.5	Selbst.Journalist(innen) u.Pressefotograf(innen)	17 838	1 212 340	3 851	164 227	53 817	110 407
90.04	Betrieb von Kultur- u.Unterhaltungseinricht.	1 671	2 375 162	7 656	285 915	269 159	16 756
90.04.1	Theater- und Konzertveranstalter	1 316	1 795 272	3 405	236 157	231 840	4 317
90.04.2	Opern-u.Schausp.häuser,Konz.hallen u.ähnl.Eintr.	202	491 368	3 779	39 366	30 208	9 158
90.04.3	Varietés und Kleinkunsthöfen	153	88 522	472	10 392	7 111	3 281
91	Bibliotheken, Archive, Museen,botan.,zool.Gärt.	964	814 801	16 191	76 067	68 620	7 447
91.01	Bibliotheken und Archive	73	54 569	1 802	8 807	4 955	3 852
91.02	Museen	592	404 975	10 392	38 434	40 829	- 2 394
91.03	Betr.v.historisch.Stätt.u.Gebäud.u.ähnl.Attrakt.	92	36 230	89	4 408	6 275	- 1 868
91.04	Botanische u.zoologische Gärten sowie Naturparks	207	319 026	3 908	24 418	16 561	7 857
92	Spiel-, Wett- und Lotteriewesen	8 675	15 191 945	28 297	1 331 356	623 678	707 679
92.00.1	Spielhallen und Betrieb von Spielautomaten	5 957	5 311 875	9 093	1 002 289	428 055	574 235
92.00.2	Spielbanken und Spielklubs	62	561 394	10 252	107 104	30 215	76 889
92.00.3	Wett-, Toto- und Lotteriewesen	2 656	9 318 676	8 952	221 962	165 409	56 554
93	Erbr.v.Dienstl.d.Sports,d.Unterhalt.u.d.Erholung	36 513	16 369 384	174 191	2 734 873	1 850 463	884 415
93.1	Erbringung von Dienstleistungen des Sports	22 936	11 403 329	104 020	1 973 019	1 347 458	625 565
93.11	Betrieb von Sportanlagen	5 468	3 398 521	28 933	577 219	400 645	176 576
93.12	Sportvereine	9 192	4 927 306	45 362	826 407	612 756	213 651
93.13	Fitnesszentren	5 239	2 190 016	10 309	414 473	242 102	172 374
93.19	Erbringung v.sonstigen Dienstleist. des Sports	3 037	887 487	19 416	154 920	91 956	62 964
93.2	Erbr.v.sonst.Dienstl.d.Unterhalt.u.d.Erholung	13 577	4 966 055	70 171	761 854	503 005	258 849
93.21	Vergnügungs- und Themenparks	3 023	1 447 228	22 123	227 796	145 992	81 804
93.29	Erbr.v.Dienstl.d.Unterhaltung u.Erhol. a.n.g.	10 554	3 518 827	48 048	534 058	357 013	177 045
S	Erbringung von sonstigen Dienstleistungen	214 117	49 623 759	794 130	8 194 300	4 487 836	3 706 467
94	Inter.vert.,kirchl.u.a.rel.Ver.(oh.Soz.,Sport)	11 945	9 880 788	115 640	1 041 143	766 610	274 533
94.1	Wirtsch.-u.Arbeitgeberverbände,Berufsorganis.	1 873	2 051 880	6 210	295 450	178 146	117 304
94.11	Wirtschafts- und Arbeitgeberverbände	1 073	1 245 597	4 839	181 967	107 611	74 356
94.12	Berufsorganisationen	800	806 283	1 371	113 483	70 535	42 948
94.2	Arbeitnehmervereinigungen	33	99 028	115	12 013	10 441	1 573
94.9	Kirchl.Vereinig.,p.Part.,Intess.vertr.,Ver.a.n.g.	10 039	7 729 880	109 315	733 679	578 023	155 656
94.91	Kirchliche und sonstige religiöse Vereinigungen	658	1 215 527	20 158	75 516	53 227	22 290
94.92	Politische Parteien und Vereinigungen	197	44 583	221	5 062	5 130	- 68
94.99	Sonst.Interess.vertret.und Vereinigungen a.n.g.	9 184	6 469 770	88 936	653 102	519 667	133 435
94.99.1	Organisat. der Bildung, Wissenschaft u.Forschung	3 189	1 939 024	44 119	199 604	207 635	- 8 031
94.99.2	Organisationen der Kultur	1 013	219 730	579	24 320	26 428	- 2 107
94.99.3	Verbraucherorganisationen	740	1 637 133	2 434	138 058	82 139	55 918
94.99.4	Jugendorganisationen	160	83 832	110	4 911	3 268	1 644
94.99.9	Interessenvertretungen und Vereinigungen a.n.g.	4 082	2 590 050	41 694	286 208	200 197	86 012
95	Reparatur von DV-geräten und Gebrauchsgütern	11 137	2 661 415	76 451	478 410	293 785	184 625
95.1	Reparatur von DV- und Telekommunikationsgerät.	1 381	673 352	22 228	106 803	72 491	34 311
95.11	Reparatur von DV-Geräten und peripheren Geräten	1 205	617 402	21 799	96 795	66 636	30 160
95.12	Reparatur von Telekommunikationsgeräten	176	55 951	429	10 008	5 856	4 152
95.2	Reparatur von Gebrauchsgütern	9 756	1 988 062	54 223	371 607	221 293	150 314
95.21	Reparatur v. Geräten d. Unterhaltungselektronik	529	180 604	8 574	35 377	23 079	12 297
95.22	Reparatur v.elekt.r.Haushalts- u. Gartengeräten	1 360	422 734	10 040	79 669	51 078	28 591
95.23	Reparatur von Schuhen und Lederwaren	1 623	184 968	6 413	33 324	17 261	16 064
95.24	Reparatur v. Möbeln und Einrichtungsgegenständen	597	137 970	3 930	26 465	17 921	8 544
95.25	Reparatur von Uhren und Schmuck	762	121 554	1 508	21 449	13 185	8 263
95.29	Reparatur von sonstigen Gebrauchsgütern	4 885	940 232	23 758	175 323	98 768	76 554
96	Erbr.v.sonst.überwiegend persönl.Dienstleistungen	191 035	37 081 556	602 039	6 674 748	3 427 441	3 247 309

2 Allgemeiner Überblick

2.3 Steuerpflichtige, Umsätze und Umsatzsteuer 2015 nach Wirtschaftsgliederung (GKZ 2008)

Nr. der Klassifikation der Wirtschaftszweige 08	Wirtschaftsgliederung	Steuerpflichtige ¹	Lieferungen und Leistungen ²	Innergemeinschaftliche Erwerbe ²	Umsatzsteuer vor Abzug der Vorsteuerbeträge	Abziehbare Vorsteuerbeträge	Umsatzsteuer-Vorauszahlung
		Anzahl	1 000 EUR				
96.01	Wäscherei und chemische Reinigung	5 166	3 188 160	85 798	621 676	309 538	312 139
96.02	Frisör- und Kosmetiksalons	75 416	8 058 045	58 034	1 523 867	529 321	994 549
96.02.1	Frisörsalons	54 340	6 641 667	41 588	1 262 058	403 497	858 567
96.02.2	Kosmetiksalons	21 076	1 416 378	16 446	261 809	125 824	135 982
96.03	Bestattungswesen	5 074	1 873 865	18 177	352 254	158 518	193 738
96.03.1	Bestattungsinstitute	4 850	1 706 891	17 548	321 504	141 671	179 834
96.03.2	Friedhöfe und Krematorien	224	166 974	629	30 751	16 847	13 904
96.04	Saunas, Solarien, Bäder u. Ä.	2 696	1 182 140	5 977	173 206	149 310	23 896
96.09	Erbringung v. sonstigen Dienstleistungen a.n.g.	102 683	22 779 346	434 052	4 003 744	2 280 754	1 722 987

1 Steuerpflichtige mit jährlichen Lieferungen und Leistungen über 17 500 Euro.

2 Umsätze der Unternehmen. - Ohne Umsatzsteuer.

3 Ohne steuerfreie Bank- und Versicherungsumsätze, die nicht zum Vorsteuerabzug berechtigen.

2 Allgemeiner Überblick

2.4.1 Steuerpflichtige und steuerfreie Umsätze 2015 nach ausgewählten Wirtschaftszweigen

Nr. der Klassifikation der Wirtschafts- zweige 2008	Wirtschaftsgliederung	Insgesamt		Steuerpflf	
		Steuer- pflichtige ¹	Lieferungen und Leistungen ²	zusammen	
		Anzahl	Mill. EUR	Fälle	Mill. EUR
A-S	Wirtschaftszweige insgesamt	3 255 537	5 989 743	3 229 406	4 306 563
A	Land- und Forstwirtschaft, Fischerei	99 012	40 455	98 930	38 086
B	Bergbau und Gewinnung von Steinen und Erden	1 899	19 920	1 890	13 112
C	Verarbeitendes Gewerbe	231 164	2 090 345	229 958	1 190 532
10	Herstellung v.Nahrungs- und Futtermitteln	28 691	178 711	28 648	144 738
16	H.v.Holz-,Flecht-,Korb- u.Korkwaren(oh.Möbel)	14 335	25 257	14 249	19 127
17	Herstellung von Papier, Pappe und Waren daraus	2 186	43 308	2 174	28 915
18	H.v.Druckerz.;Vervielf.v.besp.Ton-,Bild-u.Dat.tr.	12 290	21 709	12 283	18 624
19	Kokerei und Mineralölverarbeitung	121	117 435	117	101 797
20	Herstellung von chemischen Erzeugnissen	4 127	151 558	4 089	77 910
21	Herstellung von pharmazeutischen Erzeugnissen	929	82 050	913	42 452
22	Herstellung von Gummi- und Kunststoffwaren	7 868	97 147	7 843	60 523
23	H.v.Glas,Glasw.,Keramik,Verarb.v.Steinen u.Erden	11 803	50 406	11 731	38 522
24	Metallerzeugung und -bearbeitung	3 726	107 841	3 693	50 656
25	Herstellung von Metallerzeugnissen	45 158	137 349	44 831	97 858
26	H.v.DV-Gerät.,elektron. u. opt. Erzeugnissen	11 520	132 607	11 461	65 623
27	Herstellung von elektrisch. Ausrüstungen	7 467	78 398	7 428	45 560
28	Maschinenbau	20 151	219 773	20 004	107 360
29	H.v.Kraftwagen und Kraftwagenteilen	3 599	438 311	3 575	164 119
30	Sonstiger Fahrzeugbau	1 628	60 519	1 604	15 873
31	Herstellung von Möbeln	11 274	22 429	11 256	17 361
D	Energieversorgung	79 136	307 248	79 013	191 924
35.1	Elektrizitätsversorgung	74 658	267 702	74 547	169 383
35.2	Gasversorgung	2 707	33 315	2 701	17 900
E	Wasserversorgung;Abw.,Abf.ents.,Bes.v.Umweltv.	11 181	44 120	11 092	33 928
F	Baugewerbe	364 476	266 872	352 179	203 865
41	Hochbau	28 189	74 231	27 459	53 820
42	Tiefbau	8 955	29 252	8 430	20 450
43	Vorber.Baustellenarb.,Bauinst.u.so.Ausb.gew.	327 332	163 390	316 290	129 595
G	Handel; Instandhaltung und Reparatur von Kfz	610 531	1 927 134	605 970	1 611 886
45	Handel m. Kraftfahrz.; Instandh. u. Rep. v. Kfz	105 537	214 967	105 055	193 818
46	Großhandel (ohne Handel mit Kraftfahrzeugen)	155 042	1 126 027	152 269	866 942
46.3	Gh.m.Nahrungs-,Genussm.,Getränken u.Tabakw.	14 335	238 172	14 144	215 194
46.4	Großhandel m.Gebrauchs- und Verbrauchsgütern	23 971	257 278	23 657	180 737
46.5	Gh.m.Geräten d.Informations-u.Kommunik.technik	4 137	79 899	4 062	47 581
46.6	Gh.m.sonst. Maschinen, Ausrüstungen und Zubehör	17 390	86 076	16 950	59 489
47	Einzelhandel (oh.Handel mit Kraftfahrzeugen)	349 952	586 140	348 646	551 125
47.1	Einzelh.m.Waren versch. Art (i.Verkaufsräumen)	44 912	214 851	44 673	211 125
H	Verkehr und Lagerei	104 075	216 036	102 575	158 856
49	Landverkehr u.Transport in Rohrfernleitungen	64 933	70 960	64 860	66 429
49.4	Güterbeförd. i.Straßenverkehr,Umzugstransporte	36 059	32 675	35 996	31 020
52.29.1	Spedition	14 927	64 315	14 842	48 626
53	Post-, Kurier- und Expressdienste	12 669	25 824	12 658	19 024
I	Gastgewerbe	221 309	78 687	221 249	76 823
55	Beherbergung	44 123	27 944	44 097	26 725
56	Gastronomie	177 186	50 743	177 152	50 099
J	Information und Kommunikation	123 473	206 144	123 145	194 983
58	Verlagswesen	8 321	33 864	8 306	31 947
61	Telekommunikation	2 243	62 153	2 233	58 783
62	Erbr.v.Dienstleist.der Informationstechnologie	81 995	77 666	81 789	73 405
K	Erbr. v. Finanz- u.Versicherungsdienstleist. 5	25 153	61 348	24 976	54 184
L	Grundstücks- und Wohnungswesen	302 264	144 763	300 720	93 028
68.2	Verm.,Verp.v.eig.od.geleast.Grdst.,Geb.,Wohn.	232 854	97 067	232 095	61 666
M	Erbr. v. freiberufl.,wiss.u.techn.Dienstl.	479 777	238 080	478 932	215 244
69	Rechts- und Steuerberatung, Wirtschaftsprüfung	116 338	49 233	116 309	48 853
70	Verwalt.u.Führ.v.Untern.u.Betr.; Untern.beratung	102 705	71 664	102 356	59 243
71	Archit.,Ing.bür.;techn.,physikal.u.chem.Unters.	136 473	65 552	136 222	58 841
73	Werbung und Marktforschung	32 278	29 565	32 251	28 783
N	Erbr. v. sonst. Wirtsch. Dienstleistungen	187 893	150 331	186 291	134 478
77	Vermietung von beweglichen Sachen	25 630	39 359	25 465	34 682
O	Öff.Verwaltung,Verteidig.; Sozialversich.	-	-	-	-
P	Erziehung und Unterricht	45 594	11 247	45 359	6 998
Q	Gesundheits- und Sozialwesen	51 663	97 476	51 073	16 427
R	Kunst, Unterhaltung und Erholung	102 820	39 911	102 670	29 637
S	Erbringung von sonstigen Dienstleistungen	214 117	49 624	213 384	42 573

1 Steuerpflichtige mit jährlichen Lieferungen und Leistungen über 17 500 Euro.

2 Umsätze der Unternehmen. - Ohne Umsatzsteuer.

3 Ohne Umsätze land- und forstwirtschaftlicher Betriebe nach §24 UStG (Lieferungen in das übrige Gemeinschaftsgebiet an Abnehmer mit USt-IdNr.)

4 Ohne Lieferungen land- und forstwirtschaftlicher Betriebe nach §24 Abs.1 UStG.

5 Ohne steuerfreie Bank- und Versicherungsumsätze, die nicht zum Vorsteuerabzug berechtigen.

2 Allgemeiner Überblick

2.4.1 Steuerpflichtige und steuerfreie Umsätze 2015 nach ausgewählten Wirtschaftszweigen

Steuerpflichtige Lieferungen und Leistungen				Steuerfreie Lieferungen und Leistungen						Nr. der Klassifikation der Wirtschafts- zweige 2008
darunter				zusammen		darunter				
zu 19 v.H.		zu 7 v.H.				mit Vorsteuerabzug ³		ohne Vorsteuerabzug ⁴		
Fälle	Mill. EUR	Fälle	Mill. EUR	Fälle	Mill. EUR	Fälle	Mill. EUR	Fälle	Mill. EUR	
3 188 036	3 696 450	752 943	609 210	570 579	1 404 637	357 732	1 208 448	257 435	196 189	A-S
92 047	13 387	56 722	23 673	14 864	2 214	5 207	1 836	10 517	378	A
1 890	13 013	192	98	666	3 878	535	3 843	244	35	B
227 639	1 050 051	53 522	140 547	81 074	858 282	75 362	846 440	13 187	11 842	C
27 671	18 266	26 076	126 472	4 686	33 526	3 614	33 287	1 611	239	10
14 237	18 326	2 327	801	3 045	5 275	2 686	5 218	599	57	16
2 173	28 483	290	432	1 376	14 225	1 338	13 883	201	342	17
12 258	16 461	4 370	2 163	4 685	2 837	4 289	2 778	870	59	18
117	100 471	22	1 326	73	14 457	70	14 429	18	28	19
4 084	76 849	587	1 061	2 652	72 214	2 576	71 439	369	775	20
906	41 349	370	1 103	635	39 325	618	33 004	105	6 321	21
7 843	60 502	436	20	4 896	35 818	4 782	35 662	589	156	22
11 725	38 488	778	33	2 950	10 766	2 577	10 560	691	206	23
3 692	50 631	225	25	1 762	41 886	1 714	41 692	260	194	24
44 824	97 793	1 584	63	13 984	34 159	13 078	34 001	1 961	157	25
11 454	65 142	1 064	517	6 110	62 387	5 845	62 012	752	375	26
7 426	45 546	381	17	3 795	30 281	3 682	30 201	476	81	27
20 002	107 268	1 127	90	12 046	109 509	11 777	109 130	1 252	378	28
3 575	163 995	208	128	1 774	271 969	1 683	269 920	318	2 049	29
1 604	15 835	164	76	761	44 231	709	44 175	145	56	30
11 253	17 354	479	8	2 198	4 725	1 918	4 708	452	16	31
78 970	184 277	8 007	7 684	5 410	4 742	1 588	1 160	4 134	3 582	D
74 515	162 706	6 865	6 686	4 856	3 462	1 401	1 096	3 736	2 366	35.1
2 697	17 109	913	819	341	160	88	30	275	130	35.2
10 626	27 665	4 560	6 254	2 429	3 727	1 779	3 365	910	362	E
352 102	203 517	9 199	356	24 434	13 485	14 437	3 762	11 226	9 723	F
27 438	53 624	1 036	201	4 373	9 880	1 027	836	3 601	9 045	41
8 428	20 446	328	11	936	390	625	295	393	95	42
316 236	129 448	7 835	144	19 125	3 214	12 785	2 631	7 232	583	43
599 152	1 269 828	191 934	342 076	181 894	269 946	154 426	264 159	45 792	5 787	G
105 031	193 628	6 190	180	38 060	20 522	31 273	19 941	13 678	581	45
150 013	680 250	35 222	186 720	61 860	219 610	57 928	216 469	8 776	3 141	46
12 947	81 437	10 971	133 755	5 441	22 522	4 953	22 299	1 004	223	46.3
23 598	173 173	4 627	7 596	13 275	70 679	12 727	70 263	1 603	416	46.4
4 062	47 554	301	27	2 208	25 558	2 110	25 492	302	65	46.5
16 937	58 921	1 603	567	10 348	25 230	10 038	25 083	1 186	147	46.6
344 108	395 950	150 522	155 176	81 974	29 814	65 225	27 749	23 338	2 065	47
44 202	92 411	28 832	118 716	10 114	3 392	6 436	3 083	4 446	309	47.1
101 671	146 071	28 573	12 778	20 608	54 630	16 391	48 857	6 181	5 773	H
64 006	54 852	25 517	11 574	9 367	3 506	6 611	2 801	3 628	705	49
35 971	30 815	1 923	205	5 835	1 221	5 000	1 157	1 274	64	49.4
14 837	48 410	929	213	5 612	14 735	5 060	14 616	1 158	119	52.29.1
12 646	18 973	801	50	1 232	6 791	811	2 325	490	4 466	53
217 151	49 303	184 197	27 509	12 678	1 697	3 687	385	9 511	1 312	I
41 134	12 177	39 087	14 541	6 019	1 092	1 433	125	4 900	967	55
176 017	37 126	145 110	12 968	6 659	604	2 254	260	4 611	345	56
122 558	174 685	16 148	20 303	20 081	7 959	15 367	5 281	6 260	2 678	J
8 068	18 722	4 832	13 224	3 215	1 864	2 820	1 594	812	270	58
2 233	58 748	351	42	403	1 165	258	218	185	948	61
81 742	73 027	4 225	375	11 866	3 663	9 191	2 572	3 439	1 091	62
24 907	52 321	2 180	1 869	2 267	4 673	1 573	3 531	759	1 142	K
298 195	89 952	18 239	3 084	62 837	47 036	7 281	2 216	57 332	44 819	L
229 687	59 555	15 049	2 111	46 423	32 889	5 580	1 373	42 100	31 515	68.2
477 652	210 906	46 113	4 401	51 592	19 451	26 038	12 898	28 186	6 552	M
116 266	48 789	7 755	69	10 025	288	2 685	70	7 678	218	69
102 270	57 317	7 640	1 928	13 612	10 899	5 881	7 604	8 583	3 296	70
136 110	58 330	5 232	568	11 731	5 419	6 953	2 985	5 331	2 433	71
32 223	28 464	3 739	318	4 906	617	3 828	313	1 350	304	73
186 056	130 172	21 180	4 297	23 642	11 521	15 723	8 772	12 173	2 749	N
25 415	33 592	2 842	1 088	4 637	3 780	3 422	2 966	1 630	814	77
-	-	-	-	-	-	-	-	-	-	O
45 133	6 601	12 623	394	12 267	4 224	1 784	123	11 091	4 101	P
46 129	11 436	20 166	4 978	22 352	81 014	1 858	361	21 315	80 653	Q
93 632	23 718	56 176	5 896	12 662	10 064	4 710	276	8 658	9 788	R
212 526	39 546	23 212	3 014	18 822	6 095	9 986	1 181	9 959	4 914	S

2 Allgemeiner Überblick

2.4.2 Steuerfreie Lieferungen und Leistungen mit Vorsteuerabzug 2015 nach ausgewählten Wirtschaftszweigen

Nr. der Klassifikation der Wirtschaftszweige 2008	Wirtschaftsgliederung	Steuerfreie Lieferungen und Leistungen mit Vorsteuerabzug ¹		Davon			
				Innergemeinschaftliche Lieferungen		Sonstige (u.a. Ausfuhren) ²	
		Fälle	Mill. EUR	Fälle	Mill. EUR	Fälle	Mill. EUR
A-S	Wirtschaftszweige insgesamt	357 732	1 208 448	243 693	629 864	240 587	578 583
A	Land- und Forstwirtschaft, Fischerei	5 207	1 836	4 044	1 385	1 815	451
B	Bergbau und Gewinnung von Steinen und Erden	535	3 843	470	1 482	245	2 361
C	Verarbeitendes Gewerbe	75 362	846 440	65 816	432 790	51 787	413 650
10	Herstellung v.Nahrungs- und Futtermitteln	3 614	33 287	3 152	26 688	1 859	6 599
16	H.v.Holz-,Flecht-,Korb- u.Korkwaren(oh.Möbel)	2 686	5 218	2 153	3 548	1 499	1 670
17	Herstellung von Papier, Pappe und Waren daraus	1 338	13 883	1 268	10 169	971	3 714
18	H.v.Druckerz.;Vervielf.v.besp.Ton-,Bild-u.Dat.tr.	4 289	2 778	3 562	1 567	2 698	1 211
19	Kokerei und Mineralölverarbeitung	70	14 429	60	6 696	55	7 733
20	Herstellung von chemischen Erzeugnissen	2 576	71 439	2 426	39 679	1 988	31 760
21	Herstellung von pharmazeutischen Erzeugnissen	618	33 004	565	13 941	504	19 063
22	Herstellung von Gummi- und Kunststoffwaren	4 782	35 662	4 506	25 413	3 479	10 249
23	H.v.Glas,Glasw.,Keramik,Verarb.v.Steinen u.Erden	2 577	10 560	2 207	6 740	1 590	3 820
24	Metallerzeugung und -bearbeitung	1 714	41 692	1 573	26 367	1 160	15 325
25	Herstellung von Metallerzeugnissen	13 078	34 001	11 496	21 665	8 018	12 336
26	H.v.DV-Gerät.,elektron. u. opt. Erzeugnissen	5 845	62 012	5 279	25 780	4 578	36 231
27	Herstellung von elektrisch. Ausrüstungen	3 682	30 201	3 360	16 772	2 738	13 429
28	Maschinenbau	11 777	109 130	10 848	49 022	8 756	60 108
29	H.v.Kraftwagen und Kraftwagenteilen	1 683	269 920	1 505	125 450	1 237	144 470
30	Sonstiger Fahrzeugbau	709	44 175	528	13 541	572	30 634
31	Herstellung von Möbeln	1 918	4 708	1 488	3 288	1 276	1 420
D	Energieversorgung	1 588	1 160	936	576	922	584
35.1	Elektrizitätsversorgung	1 401	1 096	817	553	828	543
35.2	Gasversorgung	88	30	53	10	40	20
E	Wasserversorgung;Abw.,Abf.ents.,Bes.v.Umweltv.	1 779	3 365	1 451	2 283	859	1 081
F	Baugewerbe	14 437	3 762	8 342	1 780	8 336	1 982
41	Hochbau	1 027	836	533	157	618	679
42	Tiefbau	625	295	440	124	303	171
43	Vorber.Baustellenarb.,Bauinst.u.so.Ausb.gew.	12 785	2 631	7 369	1 499	7 415	1 132
G	Handel; Instandhaltung und Reparatur von Kfz	154 426	264 159	108 071	173 051	104 456	91 108
45	Handel m. Kraftfahrz.; Instandh. u. Rep. v. Kfz	31 273	19 941	23 459	12 995	20 848	6 946
46	Großhandel (ohne Handel mit Kraftfahrzeugen)	57 928	216 469	48 373	142 580	36 087	73 889
46.3	Gh.m.Nahrungs-,Genussm.,Getränken u.Tabakw.	4 953	22 299	4 384	16 074	2 282	6 225
46.4	Großhandel m.Gebrauchs- und Verbrauchsgütern	12 727	70 263	10 845	48 869	8 883	21 394
46.5	Gh.m.Geräten d.Informations-u.Kommunik.technik	2 110	25 492	1 861	20 611	1 465	4 882
46.6	Gh.m.sonst. Maschinen, Ausrüstungen und Zubehör	10 038	25 083	8 652	13 919	6 768	11 164
47	Einzelhandel (oh.Handel mit Kraftfahrzeugen)	65 225	27 749	36 239	17 476	47 521	10 273
47.1	Einzelh.m.Waren versch. Art (i.Verkaufsräumen)	6 436	3 083	4 050	1 396	4 351	1 687
H	Verkehr und Lagerei	16 391	48 857	5 338	1 482	13 070	47 374
49	Landverkehr u.Transport in Rohrfernleitungen	6 611	2 801	2 609	234	4 759	2 568
49.4	Güterbeförd. i.Straßenverkehr,Umzugstransporte	5 000	1 157	2 144	156	3 495	1 002
52.29.1	Spedition	5 060	14 616	1 701	318	4 198	14 297
53	Post-, Kurier- und Expressdienste	811	2 325	255	29	640	2 296
I	Gastgewerbe	3 687	385	1 176	71	2 732	314
55	Beherbergung	1 433	125	266	26	1 246	99
56	Gastronomie	2 254	260	910	46	1 486	214
J	Information und Kommunikation	15 367	5 281	11 213	2 853	9 589	2 428
58	Verlagswesen	2 820	1 594	2 249	1 059	2 107	535
61	Telekommunikation	258	218	161	81	163	137
62	Erbr.v.Dienstleist.der Informationstechnologie	9 191	2 572	6 674	1 125	5 389	1 447
K	Erbr. v. Finanz- u.Versicherungsdienstleist.	1 573	3 531	777	959	1 149	2 572
L	Grundstücks- und Wohnungswesen	7 281	2 216	3 890	1 211	5 201	1 006
68.2	Verm.,Verp.v.eig.od.geleast.Grdst.,Geb.,Wohn.	5 580	1 373	3 262	708	3 869	665
M	Erbr. v. freiberufl.,wiss.u.techn.Dienstl.	26 038	12 898	15 445	6 346	16 869	6 552
69	Rechts- und Steuerberatung, Wirtschaftsprüfung	2 685	70	443	14	2 312	56
70	Verwalt.u.Führ.v.Untern.u.Betr.; Untern.beratung	5 881	7 604	3 577	4 109	3 768	3 495
71	Archit.,Ing.bür.;techn.,physikal.u.chem.Unters.	6 953	2 985	4 452	1 194	4 414	1 791
73	Werbung und Marktforschung	3 828	313	2 738	187	2 159	125
N	Erbr. v. sonst. Wirtsch. Dienstleistungen	15 723	8 772	6 737	2 736	11 506	6 036
77	Vermietung von beweglichen Sachen	3 422	2 966	2 541	1 655	1 890	1 311
O	Öff.Verwaltung,Verteidig.; Sozialversich.	-	-	-	-	-	-
P	Erziehung und Unterricht	1 784	123	685	14	1 356	109
Q	Gesundheits- und Sozialwesen	1 858	361	806	170	1 398	191
R	Kunst, Unterhaltung und Erholung	4 710	276	2 601	125	2 981	151
S	Erbringung von sonstigen Dienstleistungen	9 986	1 181	5 895	548	6 316	633

¹ Ohne Umsätze land- und forstwirtschaftlicher Betriebe nach §24 UStG (Lieferungen in das übrige Gemeinschaftsgebiet an Abnehmer mit USt-IdNr.)

² Sonstige steuerfreie Umsätze mit Vorsteuerabzug (Ausfuhren, Lohnveredlungen, Umsätze für die Seeschifffahrt und die Luftfahrt u.a.), s.a. 9.1.4 im Qualitätsbericht.

2 Allgemeiner Überblick

2.5 Innergemeinschaftliche Lieferungen und Erwerbe 2015 nach ausgewählten Wirtschaftszweigen

Nr. der Klassifikation der Wirtschaftszweige 2008	Wirtschaftsgliederung	Innergemeinschaftliche Lieferungen ¹			Innergemeinschaftliche Erwerbe ¹			
		insgesamt		dar. an Abnehmer mit Ust-IdNr. ²	insgesamt		dar. von Lieferern mit Ust-IdNr. zum Steuersatz von	
							19 v.H.	7 v.H.
		Fälle	Mill. EUR		Fälle	Mill. EUR		
A-S	Wirtschaftszweige insgesamt	243 693	629 864	629 454	559 716	565 634	508 086	53 970
A	Land- und Forstwirtschaft, Fischerei	4 044	1 385	1 383	13 259	1 411	411	995
B	Bergbau und Gewinnung von Steinen und Erden	470	1 482	1 479	627	589	581	7
C	Verarbeitendes Gewerbe	65 816	432 790	432 594	91 166	294 762	277 449	16 879
10	Herstellung v.Nahrungs- und Futtermitteln	3 152	26 688	26 686	6 530	19 980	5 198	14 702
16	H.v.Holz-, Flecht-, Korb- u.Korkwaren(oh.Möbel)	2 153	3 548	3 548	4 417	2 407	2 360	37
17	Herstellung von Papier, Pappe und Waren daraus	1 268	10 169	10 167	1 370	7 099	7 092	4
18	H.v.Druckerkz.;Vervielf.v.besp.Ton-,Bild-u.Dat.tr.	3 562	1 567	1 566	3 590	1 181	1 155	5
19	Kokerei und Mineralölverarbeitung	60	6 696	6 696	75	13 167	12 190	•
20	Herstellung von chemischen Erzeugnissen	2 426	39 679	39 668	2 487	23 116	22 893	215
21	Herstellung von pharmazeutischen Erzeugnissen	565	13 941	13 941	594	11 436	11 219	200
22	Herstellung von Gummi- und Kunststoffwaren	4 506	25 413	25 410	4 780	16 509	16 497	4
23	H.v.Glas,Glasw.,Keramik,Verarb.v.Steinen u.Erden	2 207	6 740	6 740	5 251	3 665	3 658	2
24	Metallerzeugung und -bearbeitung	1 573	26 367	26 366	1 738	20 674	20 652	1
25	Herstellung von Metallerzeugnissen	11 496	21 665	21 661	15 372	11 658	11 618	1
26	H.v.DV-Gerät.,elektron. u. opt. Erzeugnissen	5 279	25 780	25 777	5 846	14 514	14 338	153
27	Herstellung von elektrisch. Ausrüstungen	3 360	16 772	16 767	3 935	11 704	11 661	0
28	Maschinenbau	10 848	49 022	48 984	11 510	23 501	23 460	3
29	H.v.Kraftwagen und Kraftwagenteilen	1 505	125 450	125 333	1 980	87 161	87 144	0
30	Sonstiger Fahrzeugbau	528	13 541	13 540	835	10 684	10 681	•
31	Herstellung von Möbeln	1 488	3 288	3 288	4 117	2 588	2 583	0
D	Energieversorgung	936	576	576	4 193	1 991	1 931	55
35.1	Elektrizitätsversorgung	817	553	553	3 448	1 908	1 863	40
35.2	Gasversorgung	53	10	10	442	43	29	14
E	Wasserversorgung;Abw.,Abf.ents.,Bes.v.Umweltv.	1 451	2 283	2 283	2 101	1 295	1 277	7
F	Baugewerbe	8 342	1 780	1 774	46 333	3 086	3 057	7
41	Hochbau	533	157	151	2 830	449	446	0
42	Tiefbau	440	124	124	1 225	273	272	0
43	Vorber.Baustellenarb.,Bauinst.u.so.Ausb.gew.	7 369	1 499	1 499	42 278	2 365	2 339	7
G	Handel; Instandhaltung und Reparatur von Kfz	108 071	173 051	172 869	236 342	240 909	204 291	34 523
45	Handel m. Kraftfahrz.; Instandh. u. Rep. v. Kfz	23 459	12 995	12 835	33 753	32 729	32 626	4
46	Großhandel (ohne Handel mit Kraftfahrzeugen)	48 373	142 580	142 564	67 237	172 752	142 886	28 036
46.3	Gh.m.Nahrungs-,Genussm.,Getränken u.Tabakw.	4 384	16 074	16 069	6 937	29 613	7 113	21 667
46.4	Großhandel m.Gebrauchs- und Verbrauchsgütern	10 845	48 869	48 868	13 687	53 769	52 751	826
46.5	Gh.m.Geräten d.Informations-u.Kommunik.technik	1 861	20 611	20 611	2 115	18 323	18 319	0
46.6	Gh.m.sonst. Maschinen, Ausrüstungen und Zubehör	8 652	13 919	13 916	10 364	15 441	15 231	43
47	Einzelhandel (oh.Handel mit Kraftfahrzeugen)	36 239	17 476	17 470	135 352	35 428	28 780	6 484
47.1	Einzelh.m.Waren versch. Art (i.Verkaufsräumen)	4 050	1 396	1 395	13 370	7 037	3 022	4 003
H	Verkehr und Lagerei	5 338	1 482	1 475	8 933	3 003	2 100	176
49	Landverkehr u.Transport in Rohrfernleitungen	2 609	234	233	4 435	512	474	35
49.4	Güterbeförd. i.Straßenverkehr,Umzugstransporte	2 144	156	156	3 173	215	181	32
52.29.1	Spedition	1 701	318	318	2 167	445	428	13
53	Post-, Kurier- und Expressdienste	255	29	29	451	110	102	0
I	Gastgewerbe	1 176	71	71	26 326	504	321	181
55	Beherbergung	266	26	25	6 890	158	137	20
56	Gastronomie	910	46	46	19 436	346	184	160
J	Information und Kommunikation	11 213	2 853	2 851	19 847	6 000	5 632	347
58	Verlagswesen	2 249	1 059	1 058	1 891	779	446	330
61	Telekommunikation	161	81	81	423	2 915	2 915	0
62	Erbr.v.Dienstleist.der Informationstechnologie	6 674	1 125	1 124	13 364	1 658	1 643	2
K	Erbr. v. Finanz- u.Versicherungsdienstleist.	777	959	958	2 054	1 353	1 145	47
L	Grundstücks- und Wohnungswesen	3 890	1 211	1 207	11 136	1 103	988	110
68.2	Verm.,Verp.v.eig.od.geleast.Grdst.,Geb.,Wohn.	3 262	708	706	8 308	763	693	65
M	Erbr. v. freiberufl.,wiss.u.techn.Dienstl.	15 445	6 346	6 342	37 924	4 603	4 426	141
69	Rechts- und Steuerberatung, Wirtschaftsprüfung	443	14	13	3 100	33	31	1
70	Verwalt.u.Führ.v.Untern.u.Betr.; Untern.beratung	3 577	4 109	4 107	7 727	2 644	2 506	120
71	Archit.,Ing.bür.;techn.,physikal.u.chem.Unters.	4 452	1 194	1 194	9 736	959	951	3
73	Werbung und Marktforschung	2 738	187	187	6 178	321	312	6
N	Erbr. v. sonst. Wirtsch. Dienstleistungen	6 737	2 736	2 733	18 960	3 380	2 993	346
77	Vermietung von beweglichen Sachen	2 541	1 655	1 654	4 396	1 868	1 852	11
O	Öff.Verwaltung,Verteidig.; Sozialversich.	-	-	-	-	-	-	-
P	Erziehung und Unterricht	685	14	14	3 168	121	115	5
Q	Gesundheits- und Sozialwesen	806	170	170	3 906	466	388	76
R	Kunst, Unterhaltung und Erholung	2 601	125	124	9 055	264	244	18
S	Erbringung von sonstigen Dienstleistungen	5 895	548	548	24 386	794	737	48

1 Ohne Umsatzsteuer.

2 Ohne Lieferungen land- und forstwirtschaftlicher Betriebe nach §24 UStG.

2 Allgemeiner Überblick

2.6 Umsatzsteuermerkmale 2015 nach ausgewählten Wirtschaftszweigen

Nr. der Klassifikation der Wirtschafts- zweige 2008	Wirtschaftsgliederung	Umsatzsteuer ¹ vor Abzug der Vorsteuer- beträge	Darunter		Abziehbare Vorsteuer- beträge	Umsatzsteuer- Voraus- zahlung
			für Lieferungen und Leistungen ²	für inner- gemeinschaft- liche Erwerbe		
			Mill. Euro			
A-S	Wirtschaftszweige insgesamt	973 266	745 028	100 313	814 484	158 783
A	Land- und Forstwirtschaft, Fischerei	4 522	4 283	148	4 570	- 48
B	Bergbau und Gewinnung von Steinen und Erden	3 452	2 479	111	2 888	565
C	Verarbeitendes Gewerbe	287 550	209 336	53 896	286 211	1 339
10	Herstellung v.Nahrungs- und Futtermitteln	14 884	12 324	2 017	17 534	- 2 650
16	H.v.Holz-,Flecht-,Korb- u.Korkwaren(oh.Möbel)	4 208	3 538	451	3 462	745
17	Herstellung von Papier, Pappe und Waren daraus	7 084	5 442	1 348	6 431	654
18	H.v.Druckerz.;Vervielf.v.besp.Ton-,Bild-u.Dat.tr.	3 596	3 279	220	2 698	898
19	Kokerei und Mineralölverarbeitung	22 238	19 182	2 380	16 176	6 062
20	Herstellung von chemischen Erzeugnissen	21 470	14 676	4 365	23 559	- 2 088
21	Herstellung von pharmazeutischen Erzeugnissen	11 803	7 933	2 146	12 029	- 226
22	Herstellung von Gummi- und Kunststoffwaren	15 640	11 497	3 135	13 974	1 666
23	H.v.Glas,Glasw.,Keramik,Verarb.v.Steinen u.Erden	8 458	7 315	695	6 902	1 556
24	Metallerzeugung und -bearbeitung	17 258	9 622	3 924	16 886	372
25	Herstellung von Metallerzeugnissen	22 140	18 585	2 208	17 501	4 639
26	H.v.DV-Gerät.,elektron. u. opt. Erzeugnissen	17 549	12 408	2 735	18 205	- 655
27	Herstellung von elektrisch. Ausrüstungen	11 924	8 654	2 216	10 855	1 070
28	Maschinenbau	26 445	20 388	4 458	29 317	- 2 872
29	H.v.Kraftwagen und Kraftwagenteilen	52 206	31 167	16 558	65 652	- 13 446
30	Sonstiger Fahrzeugbau	6 069	3 008	2 028	7 389	- 1 320
31	Herstellung von Möbeln	3 918	3 298	491	3 016	902
D	Energieversorgung	90 023	35 544	371	78 026	11 998
35.1	Elektrizitätsversorgung	77 928	31 380	357	67 932	9 996
35.2	Gasversorgung	10 749	3 304	6	9 023	1 725
E	Wasserversorgung;Abw.,Abf.ents.,Bes.v.Umweltv.	7 129	5 695	243	5 867	1 262
F	Baugewerbe	48 079	38 692	581	30 680	17 399
41	Hochbau	14 488	10 202	85	8 718	5 771
42	Tiefbau	5 272	3 884	52	3 863	1 410
43	Vorber.Baustellenarb.,Bauinst.u.so.Ausb.gew.	28 318	24 605	445	18 099	10 219
G	Handel; Instandhaltung und Reparatur von Kfz	319 550	265 215	41 232	274 800	44 750
45	Handel m. Kraftfahrz.; Instandh. u. Rep. v. Kfz	43 330	36 803	6 201	34 883	8 448
46	Großhandel (ohne Handel mit Kraftfahrzeugen)	182 020	142 319	29 109	161 773	20 248
46.3	Gh.m.Nahrungs-,Genussm.,Getränken u.Tabakw.	28 229	24 836	2 868	26 239	1 990
46.4	Großhandel m.Gebrauchs- und Verbrauchsgütern	45 243	33 435	10 081	39 950	5 293
46.5	Gh.m.Geräten d.Informations-u.Kommunik.technik	14 147	9 037	3 478	13 002	1 144
46.6	Gh.m.sonst. Maschinen, Ausrüstungen und Zubehör	14 465	11 235	2 897	12 644	1 821
47	Einzelhandel (oh.Handel mit Kraftfahrzeugen)	94 199	86 092	5 923	78 145	16 055
47.1	Einzelh.m.Waren versch. Art (i.Verkaufsräumen)	26 979	25 868	854	24 801	2 178
H	Verkehr und Lagerei	34 234	28 647	411	26 649	7 585
49	Landverkehr u.Transport in Rohrfernleitungen	13 168	11 230	93	10 214	2 954
49.4	Güterbeförd. i.Straßenverkehr,Umzugstransporte	6 187	5 869	37	3 838	2 348
52.29.1	Spedition	10 946	9 213	82	8 125	2 821
53	Post-, Kurier- und Expressdienste	4 412	3 608	19	2 628	1 784
I	Gastgewerbe	11 562	11 294	74	6 765	4 797
55	Beherbergung	3 493	3 332	27	2 616	877
56	Gastronomie	8 069	7 962	46	4 149	3 919
J	Information und Kommunikation	41 481	34 610	1 094	26 060	15 421
58	Verlagswesen	4 817	4 483	108	3 712	1 105
61	Telekommunikation	13 607	11 163	554	8 775	4 832
62	Erbr.v.Dienstleist.der Informationstechnologie	17 087	13 902	312	9 958	7 129
K	Erbr. v. Finanz- u.Versicherungsdienstleist.	18 375	10 071	221	14 595	3 780
L	Grundstücks- und Wohnungswesen	18 928	17 305	196	10 519	8 409
68.2	Verm.,Verp.v.eig.od.geleast.Grdst.,Geb.,Wohn.	12 328	11 463	136	6 648	5 679
M	Erbr. v. freiberufl.,wiss.u.techn.Dienstl.	44 191	40 370	851	22 425	21 766
69	Rechts- und Steuerberatung, Wirtschaftsprüfung	9 547	9 274	6	2 478	7 068
70	Verwalt.u.Führ.v.Untern.u.Betr.; Untern.beratung	12 786	11 025	485	7 588	5 198
71	Archit.,Ing.bür.;techn.,physikal.u.chem.Unters.	12 005	11 113	181	5 393	6 612
73	Werbung und Marktforschung	5 928	5 431	60	4 349	1 578
N	Erbr. v. sonst. Wirtsch. Dienstleistungen	26 863	25 035	593	14 597	12 266
77	Vermietung von beweglichen Sachen	7 080	6 459	353	5 943	1 138
O	Öff.Verwaltung,Verteidig.; Sozialversich.	-	-	-	-	-
P	Erziehung und Unterricht	1 336	1 282	22	550	786
Q	Gesundheits- und Sozialwesen	2 666	2 522	79	1 669	997
R	Kunst, Unterhaltung und Erholung	5 132	4 923	48	3 127	2 005
S	Erbringung von sonstigen Dienstleistungen	8 194	7 725	143	4 488	3 706

¹ Steuer für Lieferungen und Leistungen sowie innergemeinschaftliche Erwerbe und Steuer aus Umsätzen (§13b UStG) vom Leistungsempfänger gemeldet; einschl. Steuer infolge Wechsels der Besteuerungsart/-form sowie Nachsteuer auf versteuerte Anzahlungen wegen Steuersatzerhöhung.

² Ohne Umsatzsteuer für die der Leistungsempfänger die Steuer nach §13b UStG schuldet.

2 Allgemeiner Überblick

2.7 Organkreise 2015 nach ausgewählten Wirtschaftszweigen

Nr. der Klassifikation der Wirtschaftszweige 2008	Wirtschaftsgliederung	Insgesamt	Lieferungen und Leistungen ¹	Anteil an Lieferungen und Leistungen des Wirtschaftsbereiches	Innergemeinschaftliche Erwerbe ¹	Umsatzsteuer-Vorauszahlung
		Anzahl	Mill. EUR	%	Mill. EUR	
A-S	Wirtschaftszweige insgesamt	36 706	2 072 927	34,6	223 518	21 290
A	Land- und Forstwirtschaft, Fischerei	712	4 677	11,6	301	- 93
B	Bergbau und Gewinnung von Steinen und Erden	85	11 613	58,3	386	197
C	Verarbeitendes Gewerbe	6 535	1 092 877	52,3	171 415	- 12 553
10	Herstellung v.Nahrungs- und Futtermitteln	603	55 399	31,0	7 069	- 1 151
16	H.v.Holz-,Flecht-,Korb- u.Korkwaren(oh.Möbel)	331	6 744	26,7	645	24
17	Herstellung von Papier, Pappe und Waren daraus	109	14 499	33,5	2 036	112
18	H.v.Druckerz.;Vervielf.v.besp.Ton-,Bild-u.Dat.tr.	221	4 705	21,7	423	121
19	Kokerei und Mineralölverarbeitung	11	90 300	76,9	11 180	3 950
20	Herstellung von chemischen Erzeugnissen	219	91 480	60,4	13 595	- 1 788
21	Herstellung von pharmazeutischen Erzeugnissen	92	55 875	68,1	6 349	- 1 279
22	Herstellung von Gummi- und Kunststoffwaren	405	39 021	40,2	7 491	491
23	H.v.Glas,Glasw.,Keramik,Verarb.v.Steinen u.Erden	325	19 650	39,0	1 347	537
24	Metallerzeugung und -bearbeitung	148	57 278	53,1	12 253	- 118
25	Herstellung von Metallserzeugnissen	1 373	29 949	21,8	3 005	820
26	H.v.DV-Gerät.,elektron. u. opt. Erzeugnissen	352	60 671	45,8	5 932	- 370
27	Herstellung von elektrisch. Ausrüstungen	245	25 528	32,6	4 253	318
28	Maschinenbau	933	79 090	36,0	9 539	- 1 532
29	H.v.Kraftwagen und Kraftwagenteilen	191	377 937	86,2	73 518	- 14 010
30	Sonstiger Fahrzeugbau	40	42 309	69,9	7 639	- 1 381
31	Herstellung von Möbeln	198	5 313	23,7	722	183
D	Energieversorgung	647	172 241	56,1	1 390	6 725
35.1	Elektrizitätsversorgung	555	154 882	57,9	1 384	5 811
35.2	Gasversorgung	54	16 336	49,0	4	849
E	Wasserversorgung;Abw.,Abf.ents.,Bes.v.Umweltv.	296	9 585	21,7	270	397
F	Baugewerbe	4 791	37 116	13,9	440	2 610
41	Hochbau	908	18 300	24,7	85	1 543
42	Tiefbau	270	6 353	21,7	59	301
43	Vorber.Baustellenarb.,Bauinst.u.so.Ausb.gew.	3 613	12 463	7,6	296	767
G	Handel; Instandhaltung und Reparatur von Kfz	6 512	405 736	21,1	41 264	8 228
45	Handel m. Kraftfahrz.; Instandh. u. Rep. v. Kfz	1 731	45 879	21,3	7 044	1 758
46	Großhandel (ohne Handel mit Kraftfahrzeugen)	2 626	243 623	21,6	28 162	4 430
46.3	Gh.m.Nahrungs-,Genussm.,Getränken u.Tabakw.	357	44 905	18,9	3 254	286
46.4	Großhandel m.Gebrauchs- und Verbrauchsgütern	539	72 118	28,0	8 941	538
46.5	Gh.m.Geräten d.Informations-u.Kommunik.technik	84	20 038	25,1	6 049	1 033
46.6	Gh.m.sonst. Maschinen, Ausrüstungen und Zubehör	424	12 134	14,1	2 206	487
47	Einzelhandel (oh.Handel mit Kraftfahrzeugen)	2 155	116 234	19,8	6 059	2 039
47.1	Einzelh.m.Waren versch. Art (i.Verkaufsräumen)	218	56 084	26,1	2 019	428
H	Verkehr und Lagerei	1 234	66 327	30,7	1 092	1 251
49	Landverkehr u.Transport in Rohrfernleitungen	649	9 968	14,0	112	201
49.4	Güterbeförd. i.Straßenverkehr,Umzugstransporte	424	4 545	13,9	44	252
51	Luftfahrt	9	11 714	85,2	706	- 769
52.29.1	Spedition	364	18 085	28,1	127	643
I	Gastgewerbe	656	8 446	10,7	61	377
55	Beherbergung	299	4 521	16,2	28	55
56	Gastronomie	357	3 926	7,7	34	322
J	Information und Kommunikation	994	70 641	34,3	2 957	5 682
58	Verlagswesen	220	14 839	43,8	377	500
61	Telekommunikation	33	39 048	62,8	2 141	3 670
62	Erbr.v.Dienstleist.der Informationstechnologie	511	9 963	12,8	245	945
K	Erbr. v. Finanz- u.Versicherungsdienstleist. 2.....	627	27 405	44,7	697	1 489
L	Grundstücks- und Wohnungswesen	6 107	27 065	18,7	474	832
68.2	Verm.,Verp.v.eig.od.geleast.Grdst.,Geb.,Wohn.	5 313	19 205	19,8	310	540
M	Erbr. v. freiberufl.,wiss.u.techn.Dienstl.	3 469	50 131	21,1	2 118	3 519
69	Rechts- und Steuerberatung, Wirtschaftsprüfung	277	5 112	10,4	2	764
70	Verwalt.u.Führ.v.Untern.u.Betr.; Untern.beratung	1 757	27 206	38,0	1 831	1 332
71	Archit.,Ing.bür.;techn.,physikal.u.chem.Unters.	915	11 781	18,0	195	1 113
73	Werbung und Marktforschung	266	4 245	14,4	13	214
N	Erbr. v. sonst. Wirtsch. Dienstleistungen	1 839	27 569	18,3	379	1 939
77	Vermietung von beweglichen Sachen	917	9 218	23,4	187	251
O	Öff.Verwaltung,Verteidig.; Sozialversich.	-	-	-	-	-
P	Erziehung und Unterricht	197	1 513	13,5	18	45
Q	Gesundheits- und Sozialwesen	803	46 933	48,1	177	257
R	Kunst, Unterhaltung und Erholung	370	7 365	18,5	20	175
S	Erbringung von sonstigen Dienstleistungen	832	5 687	11,5	59	214

1 Umsätze der Unternehmen. - Ohne Umsatzsteuer.

2 Ohne steuerfreie Bank- und Versicherungsumsätze, die nicht zum Vorsteuerabzug berechtigen.

2 Allgemeiner Überblick

2.8 Besteuerungsarten

2.8.1 Istbesteuerung 2015 nach § 20 UStG

Nr. der Klassifikation der Wirtschaftszweige 2008	Wirtschaftsabschnitt	Fälle	Lieferungen und Leistungen ¹	Innergemeinschaftliche Erwerbe ¹	Umsatzsteuer-Vorauszahlung
		Anzahl	1 000 EUR		
A - S	Wirtschaftsabschnitte insgesamt	931 869	127 720 868	1 832 960	10 684 430
A	Land- und Forstwirtschaft, Fischerei 2	21 169	2 474 999	33 457	33 190
B	Bergbau und Gewinnung von Steinen und Erden	144	20 073	171	1 421
C	Verarbeitendes Gewerbe	43 647	6 756 061	132 812	419 249
D	Energieversorgung	29 576	2 450 137	22 303	116 268
E	Wasserversorgung;Abw.,Abf.ents.,Bes.v.Umweltv.	1 289	216 796	1 343	12 522
F	Baugewerbe	125 353	18 100 223	99 021	1 096 799
G	Handel; Instandhaltung und Reparatur von Kfz	146 758	20 790 895	1 142 708	1 134 617
45	Handel m. Kraftfahrz.; Instandh. u. Rep. v. Kfz	28 566	4 274 183	145 446	256 287
46	Großhandel (ohne Handel mit Kraftfahrzeugen)	29 398	4 191 082	309 510	234 547
47	Einzelhandel (oh.Handel mit Kraftfahrzeugen)	88 794	12 325 630	687 752	643 783
H	Verkehr und Lagerei	31 730	4 352 067	20 237	317 945
I	Gastgewerbe	83 599	10 803 929	47 400	709 845
J	Information und Kommunikation	39 713	4 498 716	36 575	501 121
K	Erbr. v. Finanz- u.Versicherungsdienstleist.	4 365	503 919	4 522	43 786
L	Grundstücks- und Wohnungswesen	51 223	5 871 405	31 448	432 367
M	Erbr. v. freiberufl.,wiss.u.techn.Dienstl.	166 155	29 925 149	100 597	3 957 230
N	Erbr. v. sonst. Wirtsch. Dienstleistungen	65 990	8 092 900	67 208	780 513
O	Öff.Verwaltung,Verteidig.; Sozialversich.	—	—	—	—
P	Erziehung und Unterricht	13 305	1 460 908	9 238	152 968
Q	Gesundheits- und Sozialwesen	9 960	2 048 899	7 229	91 649
R	Kunst, Unterhaltung und Erholung	24 059	2 513 637	17 442	188 132
S	Erbringung von sonstigen Dienstleistungen	73 834	6 840 157	59 248	694 809

1 Umsätze der Unternehmen. - Ohne Umsatzsteuer.

2 Ohne land- und forstwirtschaftliche Betriebe, für die Vorsteuerbeträge in gleicher Höhe wie die Steuer festgesetzt sind und für die somit keine Steuer zu entrichten ist.

2.8.2 Besteuerung 2015 nach allgemeinen Durchschnittssätzen nach § 23 UStG

Nr. der Klassifikation der Wirtschaftszweige 2008	Wirtschaftsabschnitt	Fälle	Lieferungen und Leistungen ¹	Innergemeinschaftliche Erwerbe ¹	Umsatzsteuer-Vorauszahlung
		Anzahl	1 000 EUR		
A - S	Wirtschaftsabschnitte insgesamt	3 315	139 470	350	13 221
A	Land- und Forstwirtschaft, Fischerei 2	97	4 782	5	411
B	Bergbau und Gewinnung von Steinen und Erden	—	—	—	—
C	Verarbeitendes Gewerbe	58	1 911	0	236
D	Energieversorgung	5	182	—	20
E	Wasserversorgung;Abw.,Abf.ents.,Bes.v.Umweltv.	•	•	—	•
F	Baugewerbe	48	2 067	21	155
G	Handel; Instandhaltung und Reparatur von Kfz	42	1 489	1	140
45	Handel m. Kraftfahrz.; Instandh. u. Rep. v. Kfz	4	172	—	21
46	Großhandel (ohne Handel mit Kraftfahrzeugen)	3	142	—	10
47	Einzelhandel (oh.Handel mit Kraftfahrzeugen)	35	1 175	1	108
H	Verkehr und Lagerei	40	1 958	—	63
I	Gastgewerbe	154	5 409	4	460
J	Information und Kommunikation	40	1 625	0	209
K	Erbr. v. Finanz- u.Versicherungsdienstleist.	•	•	—	•
L	Grundstücks- und Wohnungswesen	11	513	25	1
M	Erbr. v. freiberufl.,wiss.u.techn.Dienstl.	633	26 865	13	4 024
N	Erbr. v. sonst. Wirtsch. Dienstleistungen	36	1 519	—	197
O	Öff.Verwaltung,Verteidig.; Sozialversich.	—	—	—	—
P	Erziehung und Unterricht	68	2 978	—	392
Q	Gesundheits- und Sozialwesen	22	729	—	106
R	Kunst, Unterhaltung und Erholung	1 857	79 657	182	5 698
S	Erbringung von sonstigen Dienstleistungen	200	7 436	99	1 063

1 Umsätze der Unternehmen. - Ohne Umsatzsteuer.

2 Ohne land- und forstwirtschaftliche Betriebe, für die Vorsteuerbeträge in gleicher Höhe wie die Steuer festgesetzt sind und für die somit keine Steuer zu entrichten ist.

2 Allgemeiner Überblick

2.8 Besteuerungsarten

2.8.3 Besteuerung 2015 nach dem Durchschnittsatz für Körperschaften, Personenvereinigungen und Vermögensmassen nach § 23a UStG

Nr. der Klassifikation der Wirtschaftszweige 2008	Wirtschaftsabschnitt	Fälle	Lieferungen und Leistungen ¹	Innergemeinschaftliche Erwerbe ¹	Umsatzsteuer-Vorauszahlung
		Anzahl	1 000 EUR		
A - S	Wirtschaftsabschnitte insgesamt	310	193 881	1 608	25 422
A	Land- und Forstwirtschaft, Fischerei 2.....	–	–	–	–
B	Bergbau und Gewinnung von Steinen und Erden	–	–	–	–
C	Verarbeitendes Gewerbe	•	•	–	•
D	Energieversorgung	–	–	–	–
E	Wasserversorgung;Abw.,Abf.ents.,Bes.v.Umweltv.	•	•	•	•
F	Baugewerbe	•	•	–	•
G	Handel; Instandhaltung und Reparatur von Kfz	•	•	•	•
45	Handel m. Kraftfahrz.; Instandh. u. Rep. v. Kfz	–	–	–	–
46	Großhandel (ohne Handel mit Kraftfahrzeugen)	•	•	•	•
47	Einzelhandel (oh.Handel mit Kraftfahrzeugen)	6	1 495	6	129
H	Verkehr und Lagerei	–	–	–	–
I	Gastgewerbe	33	1 282	–	96
J	Information und Kommunikation	•	•	–	•
K	Erbr. v. Finanz- u.Versicherungsdienstleist.	–	–	–	–
L	Grundstücks- und Wohnungswesen	•	•	–	•
M	Erbr. v. freiberufl.,wiss.u.techn.Dienstl.	12	1 448	–	169
N	Erbr. v. sonst. Wirtsch. Dienstleistungen	•	•	–	•
O	Öff.Verwaltung,Verteidig.; Sozialversich.	–	–	–	–
P	Erziehung und Unterricht	•	•	–	•
Q	Gesundheits- und Sozialwesen	25	41 116	–	313
R	Kunst, Unterhaltung und Erholung	159	6 741	–	554
S	Erbringung von sonstigen Dienstleistungen	57	13 647	27	714

1 Umsätze der Unternehmen. - Ohne Umsatzsteuer.

2 Ohne land- und forstwirtschaftliche Betriebe, für die Vorsteuerbeträge in gleicher Höhe wie die Steuer festgesetzt sind und für die somit keine Steuer zu entrichten ist.

2.8.4 Land- und forstwirtschaftliche Betriebe 2015 mit Regelbesteuerung nach § 24 Abs. 4 UStG

Nr. der Klassifikation der Wirtschaftszweige 2008	Wirtschaftsabschnitt	Fälle	Lieferungen und Leistungen ¹	Innergemeinschaftliche Erwerbe ¹	Umsatzsteuer-Vorauszahlung
		Anzahl	1 000 EUR		
A - S	Wirtschaftsabschnitte insgesamt	39 803	11 727 403	235 554	- 153 170
A	Land- und Forstwirtschaft, Fischerei 2)	36 206	10 485 404	203 091	- 197 010
B	Bergbau und Gewinnung von Steinen und Erden	•	•	•	•
C	Verarbeitendes Gewerbe	137	170 414	12 619	1 358
D	Energieversorgung	1 070	181 469	779	- 736
E	Wasserversorgung;Abw.,Abf.ents.,Bes.v.Umweltv.	17	21 822	18	24
F	Baugewerbe	92	40 418	499	999
G	Handel; Instandhaltung und Reparatur von Kfz	299	191 519	7 094	1 564
45	Handel m. Kraftfahrz.; Instandh. u. Rep. v. Kfz	21	4 971	14	177
46	Großhandel (ohne Handel mit Kraftfahrzeugen)	87	90 020	5 233	- 132
47	Einzelhandel (oh.Handel mit Kraftfahrzeugen)	191	96 527	1 847	1 520
H	Verkehr und Lagerei	26	8 484	9	505
I	Gastgewerbe	217	64 009	1 846	2 939
J	Information und Kommunikation	11	2 244	0	54
K	Erbr. v. Finanz- u.Versicherungsdienstleist.	•	•	–	•
L	Grundstücks- und Wohnungswesen	60	8 407	75	320
M	Erbr. v. freiberufl.,wiss.u.techn.Dienstl.	57	17 074	22	751
N	Erbr. v. sonst. Wirtsch. Dienstleistungen	1 495	495 351	9 027	34 843
O	Öff.Verwaltung,Verteidig.; Sozialversich.	–	–	–	–
P	Erziehung und Unterricht	19	1 833	15	125
Q	Gesundheits- und Sozialwesen	9	7 143	10	40
R	Kunst, Unterhaltung und Erholung	20	9 939	99	284
S	Erbringung von sonstigen Dienstleistungen	61	16 021	145	712

1 Umsätze der Unternehmen. - Ohne Umsatzsteuer.

2 Ohne land- und forstwirtschaftliche Betriebe, für die Vorsteuerbeträge in gleicher Höhe wie die Steuer festgesetzt sind und für die somit keine Steuer zu entrichten ist.

2 Allgemeiner Überblick
2.9 Zugänge und Abgänge 2015

Erhebungsmerkmale	Zugänge ¹		Abgänge ²	
	Steuer- pflichtige	Lieferungen und Leistungen ³	Steuer- pflichtige	Lieferungen und Leistungen ³
	Anzahl	Mill. EUR	Anzahl	Mill. EUR
A - S Steuerpflichtige insgesamt	125 115	74 251	99 025	64 779
nach dem wirtschaftlichen Schwerpunkt (WZ 2008)				
A Land- und Forstwirtschaft, Fischerei 4	2 864	553	1 600	361
B Bergbau und Gewinnung von Steinen und Erden	34	79	43	33
C Verarbeitendes Gewerbe	6 281	19 357	6 433	16 527
D Energieversorgung	896	2 352	762	2 244
E Wasserversorgung; Abw., Abf. ents., Bes. v. Umweltv.	181	351	201	220
F Baugewerbe	16 189	6 021	11 426	3 742
G Handel; Instandhaltung und Reparatur von Kfz	24 039	24 747	22 669	23 211
45 Handel m. Kraftfahrz.; Instandh. u. Rep. v. Kfz	3 939	2 603	3 186	1 880
46 Großhandel (ohne Handel mit Kraftfahrzeugen)	5 168	13 724	4 530	13 605
47 Einzelhandel (oh. Handel mit Kraftfahrzeugen)	14 932	8 421	14 953	7 725
H Verkehr und Lagerei	4 898	1 674	5 076	2 164
I Gastgewerbe	16 781	2 276	14 330	1 806
J Information und Kommunikation	5 068	2 004	3 182	2 841
K Erbr. v. Finanz- u. Versicherungsdienstleist. 5	912	3 873	518	598
L Grundstücks- und Wohnungswesen	6 782	2 565	5 727	2 239
M Erbr. v. freiberufl., wiss. u. techn. Dienstl.	15 398	3 479	10 197	3 177
N Erbr. v. sonst. Wirtsch. Dienstleistungen	9 469	2 212	6 291	3 038
O Öff. Verwaltung, Verteidig.; Sozialversich.	–	–	–	–
P Erziehung und Unterricht	1 599	122	1 055	106
Q Gesundheits- und Sozialwesen	2 073	1 108	1 193	1 299
R Kunst, Unterhaltung und Erholung	3 143	612	1 942	506
S Erbringung von sonstigen Dienstleistungen	8 508	866	6 380	669
nach Größenklassen der Lieferungen und Leistungen von ... bis unter ... EUR				
über 17 500 - 50 000	55 762	1 699	41 542	1 275
50 000 - 100 000	26 554	1 875	21 959	1 552
100 000 - 250 000	22 200	3 468	18 016	2 812
250 000 - 500 000	9 207	3 216	7 408	2 595
500 000 - 1 Mill.	5 294	3 698	4 449	3 119
1 Mill. - 10 Mill.	5 397	13 910	4 956	12 920
10 Mill. und mehr	701	46 384	695	40 506
nach der Rechtsform				
Einzelunternehmen	79 676	9 381	72 693	11 624
Personengesellschaften	17 635	12 506	14 376	15 471
Kapitalgesellschaften	24 846	41 491	10 723	34 596
übrige Rechtsformen	2 958	10 872	1 233	3 088

1 Unternehmen, deren Steuerpflicht im Berichtsjahr begann und nicht bereits im gleichen Jahr wieder endete. Siehe auch methodische Erläuterungen im Textteil.

2 Unternehmen, deren Steuerpflicht im Berichtsjahr endete, ohne Unternehmen, deren Steuerpflicht im gleichen Jahr begründet wurde. Siehe auch methodische Erläuterungen im Qualitätsbericht.

3 Umsätze der Unternehmen. - Ohne Umsatzsteuer.

4 Ohne land- und forstwirtschaftliche Betriebe, für die Vorsteuerbeträge in gleicher Höhe wie die Steuer festgesetzt sind und für die somit keine Steuer zu entrichten ist.

5 Ohne steuerfreie Bank- und Versicherungsumsätze, die nicht zum Vorsteuerabzug berechtigen.

3 Größenklassen der Lieferungen und Leistungen

3.1 Steuerpflichtige und deren Lieferungen und Leistungen 2015 nach Wirtschaftszweigen

Größenklassen der Lieferungen und Leistungen von ... bis unter ... EUR	Steuerpflichtige ¹	Lieferungen und Leistungen ²	Steuerpflichtige ¹	Lieferungen und Leistungen ²	Steuerpflichtige ¹	Lieferungen und Leistungen ²	Steuerpflichtige ¹	Lieferungen und Leistungen ²
	Anzahl	1 000 EUR	Anzahl	1 000 EUR	Anzahl	1 000 EUR	Anzahl	1 000 EUR
	A-S Wirtschaftszweige insgesamt		A Land- und Forstwirtschaft, Fischerei		B Bergbau und Gewinnung von Steinen und Erden		C Verarbeitendes Gewerbe	
über 17 500 - 50 000	873 041	27 875 268	29 471	901 178	156	5 067	30 533	991 902
50 000 - 100 000	643 516	46 243 875	17 462	1 257 306	139	9 972	28 812	2 096 654
100 000 - 250 000	722 279	115 397 015	22 470	3 680 923	234	37 823	43 041	7 084 431
250 000 - 500 000	382 619	135 305 834	14 547	5 109 964	204	74 368	33 503	12 043 471
500 000 - 1 Mill.	259 730	182 638 735	8 054	5 561 551	239	172 422	28 905	20 548 624
1 Mill. - 2 Mill.	162 717	227 905 752	3 982	5 461 465	277	397 411	21 357	30 133 520
2 Mill. - 5 Mill.	116 007	358 346 708	2 270	6 835 989	306	1 011 791	19 266	60 962 515
5 Mill. - 10 Mill.	44 494	309 584 240	524	3 609 438	184	1 293 798	9 583	67 697 071
10 Mill. - 25 Mill.	28 502	438 334 614	159	2 362 556	99	1 568 697	8 088	126 594 084
25 Mill. - 50 Mill.	10 574	368 595 345	39	1 372 541	28	910 828	3 580	125 336 090
50 Mill. - 100 Mill.	5 904	411 087 979	19	1 328 962	11	714 887	2 158	150 758 110
100 Mill. - 250 Mill.	3 700	563 539 919	•	•	10	1 407 209	1 380	209 842 190
250 Mill. und mehr	2 454	2 804 888 192	•	•	12	12 316 096	958	1 276 256 423
Zusammen	3 255 537	5 989 743 477	99 012	40 455 376	1 899	19 920 369	231 164	2 090 345 085
	10 Herstellung v.Nahrungs- und Futtermitteln		17 Herstellung von Papier, Pappe und Waren daraus		18 H.v.Druckerz.; Vervielf.v. besp.Ton-,Bild-u.Dat.tr.		19 Kokerei und Mineralölverarbeitung	
über 17 500 - 50 000	2 415	76 274	196	6 328	2 263	74 146	5	154
50 000 - 100 000	2 454	181 443	178	12 864	1 852	133 227	6	417
100 000 - 250 000	5 759	977 023	249	40 288	2 575	424 139	9	1 403
250 000 - 500 000	5 985	2 158 619	207	74 797	1 713	610 449	10	3 832
500 000 - 1 Mill.	4 918	3 469 472	200	143 089	1 386	989 334	8	5 629
1 Mill. - 2 Mill.	2 875	3 975 888	210	306 908	970	1 357 212	15	22 161
2 Mill. - 5 Mill.	1 816	5 657 262	276	907 886	849	2 664 458	18	55 456
5 Mill. - 10 Mill.	814	5 804 413	188	1 331 231	336	2 373 959	10	67 405
10 Mill. - 25 Mill.	750	11 623 823	205	3 357 211	218	3 328 125	8	137 076
25 Mill. - 50 Mill.	366	13 064 367	100	3 488 665	78	2 532 774	7	236 772
50 Mill. - 100 Mill.	213	15 144 789	86	6 112 998	29	1 964 651	3	278 610
100 Mill. - 250 Mill.	196	30 516 714	58	8 626 343	14	2 101 435	6	945 662
250 Mill. und mehr	130	86 060 460	33	18 899 429	7	3 154 867	16	115 680 882
Zusammen	28 691	178 710 548	2 186	43 308 038	12 290	21 708 777	121	117 435 459
	20 Herstellung von chemischen Erzeugnissen		21 Herstellung von pharmazeutischen Erzeugnissen		22 Herstellung von Gummi- und Kunststoffwaren		23 H.v.Glas,Glasw.,Keramik, Verarb.v.Steinen u.Erden	
über 17 500 - 50 000	470	15 061	65	2 028	552	18 177	1 587	52 775
50 000 - 100 000	365	26 634	54	3 623	604	44 153	1 572	115 537
100 000 - 250 000	502	81 939	95	15 318	943	157 001	2 631	433 364
250 000 - 500 000	361	130 207	93	33 327	815	294 628	1 952	695 163
500 000 - 1 Mill.	383	274 093	73	51 373	903	661 894	1 208	848 216
1 Mill. - 2 Mill.	387	552 931	83	118 145	936	1 341 451	750	1 071 728
2 Mill. - 5 Mill.	480	1 559 594	100	329 900	1 100	3 549 675	923	2 976 046
5 Mill. - 10 Mill.	314	2 259 433	70	490 074	707	5 059 186	494	3 482 403
10 Mill. - 25 Mill.	353	5 885 147	93	1 465 010	698	11 258 930	387	5 975 131
25 Mill. - 50 Mill.	197	6 784 284	58	2 034 256	292	10 266 844	148	5 111 777
50 Mill. - 100 Mill.	127	9 074 766	56	4 239 909	185	12 889 325	71	4 797 164
100 Mill. - 250 Mill.	108	16 644 292	45	7 337 256	85	13 045 008	47	7 227 006
250 Mill. und mehr	80	108 269 316	44	65 929 552	48	38 560 637	33	17 619 685
Zusammen	4 127	151 557 698	929	82 049 771	7 868	97 146 908	11 803	50 405 995
	24 Metallerzeugung und -bearbeitung		25 Herstellung von Metallerzeugnissen		26 H.v.DV-Gerät.,elektron. u. opt. Erzeugnissen		27 Herstellung von elektrisch. Ausrüstungen	
über 17 500 - 50 000	295	9 708	5 655	186 588	1 354	43 563	811	26 815
50 000 - 100 000	360	26 005	6 035	437 660	1 242	90 427	763	55 368
100 000 - 250 000	506	82 876	8 040	1 318 955	1 843	300 919	1 113	184 445
250 000 - 500 000	470	172 417	6 356	2 284 181	1 402	503 377	842	301 585
500 000 - 1 Mill.	449	316 618	6 042	4 323 503	1 423	1 014 688	934	669 259
1 Mill. - 2 Mill.	401	572 909	4 752	6 711 347	1 200	1 717 594	812	1 162 653
2 Mill. - 5 Mill.	417	1 325 903	4 294	13 468 024	1 278	4 053 808	852	2 723 076
5 Mill. - 10 Mill.	223	1 582 296	1 805	12 623 801	643	4 503 561	471	3 331 730
10 Mill. - 25 Mill.	256	4 069 116	1 260	19 265 155	573	8 828 377	417	6 544 506
25 Mill. - 50 Mill.	135	4 893 336	504	17 567 194	245	8 668 128	195	6 871 116
50 Mill. - 100 Mill.	87	5 963 472	236	16 327 430	151	10 481 579	129	8 917 362
100 Mill. - 250 Mill.	60	8 718 098	128	18 200 676	100	15 167 536	71	10 646 113
250 Mill. und mehr	67	80 108 161	51	24 634 854	66	77 233 298	57	36 964 341
Zusammen	3 726	107 840 915	45 158	137 349 367	11 520	132 606 856	7 467	78 398 369

1 Steuerpflichtige mit jährlichen Lieferungen und Leistungen über 17 500 Euro.

2 Umsätze der Unternehmen. - Ohne Umsatzsteuer.

3 Größenklassen der Lieferungen und Leistungen

3.1 Steuerpflichtige und deren Lieferungen und Leistungen 2015 nach Wirtschaftszweigen

Größenklassen der Lieferungen und Leistungen von ... bis unter ... EUR	Steuerpflichtige ¹	Lieferungen und Leistungen ²	Steuerpflichtige ¹	Lieferungen und Leistungen ²	Steuerpflichtige ¹	Lieferungen und Leistungen ²	Steuerpflichtige ¹	Lieferungen und Leistungen ²
	Anzahl	1 000 EUR	Anzahl	1 000 EUR	Anzahl	1 000 EUR	Anzahl	1 000 EUR
	28 Maschinenbau		29 H.v.Kraftwagen und Kraftwagenteilen		30 Sonstiger Fahrzeugbau		31 Herstellung von Möbeln	
über 17 500 - 50 000	1 424	46 471	325	10 673	244	7 565	1 739	58 334
50 000 - 100 000	1 532	112 800	335	24 125	187	14 117	1 938	140 898
100 000 - 250 000	2 650	440 444	593	98 304	281	45 407	2 773	448 101
250 000 - 500 000	2 220	810 182	418	150 203	•	•	1 836	654 778
500 000 - 1 Mill.	2 605	1 880 632	351	253 961	•	•	1 235	864 403
1 Mill. - 2 Mill.	2 615	3 755 986	330	466 813	152	215 090	741	1 018 847
2 Mill. - 5 Mill.	2 762	8 801 237	364	1 141 969	129	416 824	478	1 497 444
5 Mill. - 10 Mill.	1 610	11 375 764	237	1 717 282	•	•	209	1 475 187
10 Mill. - 25 Mill.	1 396	21 778 375	224	3 660 751	•	•	161	2 449 505
25 Mill. - 50 Mill.	619	21 793 596	146	5 171 401	•	•	85	2 868 781
50 Mill. - 100 Mill.	374	26 071 685	101	6 896 946	27	1 881 622	53	3 833 068
100 Mill. - 250 Mill.	212	32 572 187	86	13 180 054	25	3 920 768	15	2 192 329
250 Mill. und mehr	132	90 333 459	89	405 538 298	24	51 143 184	11	4 927 529
Zusammen	20 151	219 772 819	3 599	438 310 779	1 628	60 518 993	11 274	22 429 203
	D Energieversorgung		35.1 Elektrizitätsversorgung		35.2 Gasversorgung		E Wasserversorgung; Abw.,Abf.ents.,Bes.v.Umweltv.	
über 17 500 - 50 000	38 811	1 128 591	38 289	1 111 977	80	2 666	929	30 624
50 000 - 100 000	13 803	970 312	13 269	930 426	268	20 744	980	72 641
100 000 - 250 000	12 562	1 988 284	11 356	1 790 462	821	134 918	1 822	304 487
250 000 - 500 000	6 070	2 147 534	5 282	1 860 252	564	207 581	1 608	581 321
500 000 - 1 Mill.	3 679	2 562 952	3 080	2 146 494	445	308 514	1 694	1 218 828
1 Mill. - 2 Mill.	1 720	2 351 223	1 433	1 960 950	192	256 677	1 435	2 044 781
2 Mill. - 5 Mill.	985	2 998 444	788	2 360 020	109	350 237	1 363	4 300 267
5 Mill. - 10 Mill.	378	2 656 718	280	1 966 591	64	446 279	612	4 266 881
10 Mill. - 25 Mill.	364	5 962 523	269	4 444 052	57	916 426	459	7 041 599
25 Mill. - 50 Mill.	250	8 867 219	191	6 840 589	35	1 226 646	148	5 082 213
50 Mill. - 100 Mill.	193	13 727 242	146	10 314 759	34	2 512 995	75	5 203 283
100 Mill. - 250 Mill.	161	25 343 936	138	21 590 645	18	3 033 559	42	6 427 496
250 Mill. und mehr	160	236 542 603	137	210 384 367	20	23 897 588	14	7 545 181
Zusammen	79 136	307 247 581	74 658	267 701 583	2 707	33 314 831	11 181	44 119 602
	F Baugewerbe		41 Hochbau		42 Tiefbau		43 Vorber.Baustellenarb., Bauinst.u.so.Ausb.gew.	
über 17 500 - 50 000	71 109	2 359 880	3 460	112 805	734	24 767	66 915	2 222 308
50 000 - 100 000	67 468	4 880 435	3 188	232 260	796	58 563	63 484	4 589 612
100 000 - 250 000	86 035	13 952 712	4 822	795 559	1 397	232 908	79 816	12 924 245
250 000 - 500 000	55 175	19 674 744	3 973	1 446 342	1 256	456 345	49 946	17 772 058
500 000 - 1 Mill.	40 571	28 529 784	4 059	2 916 214	1 302	939 794	35 210	24 673 776
1 Mill. - 2 Mill.	23 824	33 091 007	3 505	4 974 543	1 245	1 787 299	19 074	26 329 164
2 Mill. - 5 Mill.	13 493	40 877 408	2 957	9 290 612	1 179	3 698 747	9 357	27 888 048
5 Mill. - 10 Mill.	4 057	27 944 221	1 147	7 978 734	537	3 797 117	2 373	16 168 370
10 Mill. - 25 Mill.	1 906	28 564 720	689	10 503 409	355	5 392 536	862	12 668 775
25 Mill. - 50 Mill.	517	17 612 579	222	7 446 131	91	3 194 089	204	6 972 358
50 Mill. - 100 Mill.	199	13 595 296	97	6 718 918	37	2 576 371	65	4 300 007
100 Mill. - 250 Mill.	91	13 835 780	52	8 002 278	21	3 165 289	18	2 668 213
250 Mill. und mehr	31	21 953 747	18	13 813 352	5	3 927 766	8	4 212 629
Zusammen	364 476	266 872 313	28 189	74 231 158	8 955	29 251 590	327 332	163 389 565
	G Handel; Instandhaltung und Reparatur von Kfz		45 Handel m. Kraftfahrz.; Instandh. u. Rep. v. Kfz		46 Großhandel (ohne Handel mit Kraftfahrzeugen)		46.3 Gh.m.Nahrungs-,Genussm., Getränken u.Tabakw.	
über 17 500 - 50 000	110 213	3 573 058	17 704	581 765	26 003	840 140	1 211	39 507
50 000 - 100 000	99 059	7 189 842	16 696	1 216 127	22 355	1 615 555	1 214	88 944
100 000 - 250 000	135 079	21 998 745	24 146	3 956 854	28 038	4 550 071	2 076	345 713
250 000 - 500 000	85 020	30 208 512	16 353	5 831 198	18 566	6 659 183	1 636	592 486
500 000 - 1 Mill.	63 007	44 633 590	11 693	8 220 459	16 470	11 776 964	1 788	1 280 512
1 Mill. - 2 Mill.	46 503	65 766 281	7 444	10 449 822	13 549	19 269 218	1 709	2 442 454
2 Mill. - 5 Mill.	38 118	118 479 952	6 065	18 930 699	12 783	40 495 443	1 822	5 883 969
5 Mill. - 10 Mill.	15 892	110 547 689	2 627	18 377 190	6 643	46 674 596	1 013	7 134 710
10 Mill. - 25 Mill.	9 816	150 115 395	1 688	26 088 659	5 405	84 066 065	848	13 326 535
25 Mill. - 50 Mill.	3 564	124 356 643	589	20 462 534	2 316	81 254 155	434	15 146 302
50 Mill. - 100 Mill.	2 071	144 293 723	308	21 728 061	1 435	99 929 347	283	19 643 743
100 Mill. - 250 Mill.	1 308	200 243 179	155	22 839 219	929	142 031 820	195	29 658 816
250 Mill. und mehr	881	905 727 735	69	56 284 238	550	586 864 633	106	142 588 290
Zusammen	610 531	1 927 134 344	105 537	214 966 825	155 042	1 126 027 192	14 335	238 171 981

1 Steuerpflichtige mit jährlichen Lieferungen und Leistungen über 17 500 Euro.

2 Umsätze der Unternehmen. - Ohne Umsatzsteuer.

3 Größenklassen der Lieferungen und Leistungen

3.1 Steuerpflichtige und deren Lieferungen und Leistungen 2015 nach Wirtschaftszweigen

Größenklassen der Lieferungen und Leistungen von ... bis unter ... EUR	Steuerpflichtige ¹	Lieferungen und Leistungen ²	Steuerpflichtige ¹	Lieferungen und Leistungen ²	Steuerpflichtige ¹	Lieferungen und Leistungen ²	Steuerpflichtige ¹	Lieferungen und Leistungen ²
	Anzahl	1 000 EUR	Anzahl	1 000 EUR	Anzahl	1 000 EUR	Anzahl	1 000 EUR
	46.4 Großhandel m.Gebrauchs- und Verbrauchsgütern		46.5 Gh.m.Geräten d.Informations- u.Kommunik.technik		46.6 Gh.m.sonst. Maschinen, Ausrüstungen und Zubehör		47 Einzelhandel (oh.Handel mit Kraftfahrzeugen)	
über 17 500 - 50 000	2 730	88 012	456	14 829	1 569	50 783	66 506	2 151 154
50 000 - 100 000	2 556	186 685	409	29 788	1 613	117 268	60 008	4 358 159
100 000 - 250 000	4 024	664 366	624	103 361	2 666	444 906	82 895	13 491 820
250 000 - 500 000	3 092	1 116 101	482	173 564	2 242	813 881	50 101	17 718 131
500 000 - 1 Mill.	2 872	2 063 609	484	351 520	2 335	1 682 193	34 844	24 636 167
1 Mill. - 2 Mill.	2 503	3 562 375	446	633 725	2 173	3 095 757	25 510	36 047 242
2 Mill. - 5 Mill.	2 443	7 798 795	450	1 428 382	2 370	7 514 898	19 270	59 053 810
5 Mill. - 10 Mill.	1 404	9 878 145	278	1 993 187	1 096	7 636 827	6 622	45 495 903
10 Mill. - 25 Mill.	1 117	17 404 378	223	3 457 366	802	12 385 212	2 723	39 960 671
25 Mill. - 50 Mill.	555	19 157 938	94	3 472 837	277	9 788 524	659	22 639 953
50 Mill. - 100 Mill.	321	22 730 460	85	5 809 003	135	9 164 000	328	22 636 315
100 Mill. - 250 Mill.	209	32 385 322	52	8 007 992	79	12 535 456	224	35 372 139
250 Mill. und mehr	145	140 241 432	54	54 423 066	33	20 846 290	262	262 578 864
Zusammen	23 971	257 277 617	4 137	79 898 619	17 390	86 075 995	349 952	586 140 327
	47.1 Einzelh.m.Waren versch. Art (i.Verkaufsräumen)		H Verkehr und Lagerei		49 Landverkehr u.Transport in Rohrfernleitungen		49.4 Güterbeförd. im Straßenverkehr, Umzugstransporte	
über 17 500 - 50 000	7 878	255 388	21 325	720 947	13 657	470 559	6 098	202 877
50 000 - 100 000	7 677	556 141	19 421	1 377 286	13 634	965 538	6 007	435 945
100 000 - 250 000	10 869	1 780 765	21 057	3 380 834	14 330	2 292 828	8 339	1 333 124
250 000 - 500 000	6 667	2 344 572	13 031	4 640 348	8 554	3 044 448	5 278	1 888 504
500 000 - 1 Mill.	3 903	2 717 928	10 669	7 574 518	6 516	4 603 731	4 338	3 078 257
1 Mill. - 2 Mill.	2 311	3 237 313	7 805	11 039 720	4 176	5 862 407	3 010	4 230 936
2 Mill. - 5 Mill.	2 519	8 474 314	6 329	19 536 796	2 718	8 280 181	2 056	6 233 875
5 Mill. - 10 Mill.	1 869	12 968 747	2 214	15 286 617	782	5 376 714	574	3 967 134
10 Mill. - 25 Mill.	816	11 734 762	1 404	21 230 242	385	5 722 110	274	4 095 941
25 Mill. - 50 Mill.	114	4 041 459	457	15 833 008	105	3 673 439	55	1 944 542
50 Mill. - 100 Mill.	66	4 506 741	195	13 493 265	44	2 916 591	19	1 258 364
100 Mill. - 250 Mill.	61	10 461 008	105	15 578 531	18	2 717 128	6	805 262
250 Mill. und mehr	162	151 771 668	63	86 344 131	14	25 033 830	5	3 199 940
Zusammen	44 912	214 850 804	104 075	216 036 244	64 933	70 959 506	36 059	32 674 702
	52.29.1 Spedition		53 Post-, Kurier- und Expressdienste		I Gastgewerbe		55 Beherbergung	
über 17 500 - 50 000	1 327	43 826	4 654	152 363	47 219	1 556 306	9 074	293 011
50 000 - 100 000	1 462	107 256	2 945	204 584	49 770	3 639 773	7 863	571 545
100 000 - 250 000	2 513	407 633	2 298	365 026	65 205	10 453 075	10 854	1 773 214
250 000 - 500 000	1 872	673 278	1 082	379 295	32 141	11 197 928	6 993	2 479 506
500 000 - 1 Mill.	1 958	1 412 244	804	556 715	16 062	11 042 667	4 775	3 335 146
1 Mill. - 2 Mill.	1 931	2 750 580	470	658 069	6 582	9 004 601	2 503	3 445 349
2 Mill. - 5 Mill.	1 984	6 288 253	275	808 166	3 039	9 048 014	1 406	4 222 702
5 Mill. - 10 Mill.	882	6 133 190	62	436 987	842	5 816 020	411	2 814 312
10 Mill. - 25 Mill.	628	9 615 945	45	626 805	316	4 703 010	165	2 498 313
25 Mill. - 50 Mill.	204	7 067 309	19	649 595	70	2 351 403	47	1 607 537
50 Mill. - 100 Mill.	91	6 273 721	4	245 803	31	2 159 260	16	1 155 961
100 Mill. - 250 Mill.	•	•	6	677 884	23	3 025 592	11	1 593 839
250 Mill. und mehr	•	•	5	20 063 058	9	4 689 744	5	2 153 536
Zusammen	14 927	64 314 931	12 669	25 824 348	221 309	78 687 394	44 123	27 943 969
	56 Gastronomie		J Information und Kommunikation		58 Verlagswesen		61 Telekommunikation	
über 17 500 - 50 000	38 145	1 263 295	33 825	1 087 344	1 567	50 609	566	17 636
50 000 - 100 000	41 907	3 068 228	26 718	1 931 866	1 223	89 316	445	31 973
100 000 - 250 000	54 351	8 679 861	30 297	4 670 008	1 646	265 395	480	77 062
250 000 - 500 000	25 148	8 718 423	11 312	4 009 048	1 111	398 157	220	77 880
500 000 - 1 Mill.	11 287	7 707 521	8 111	5 734 764	848	606 244	171	122 978
1 Mill. - 2 Mill.	4 079	5 559 252	5 467	7 715 740	635	899 043	104	143 227
2 Mill. - 5 Mill.	1 633	4 825 313	4 180	13 064 158	583	1 817 321	102	327 859
5 Mill. - 10 Mill.	431	3 001 708	1 728	11 988 363	303	2 137 323	50	358 296
10 Mill. - 25 Mill.	151	2 204 697	1 054	16 343 357	194	3 133 894	41	668 886
25 Mill. - 50 Mill.	23	743 866	393	13 628 872	98	3 466 622	23	828 072
50 Mill. - 100 Mill.	15	1 003 299	208	14 470 436	56	3 919 058	18	1 308 947
100 Mill. - 250 Mill.	12	1 431 753	118	17 528 350	43	6 154 805	6	1 023 626
250 Mill. und mehr	4	2 536 209	62	93 971 528	14	10 926 047	17	57 166 176
Zusammen	177 186	50 743 425	123 473	206 143 834	8 321	33 863 834	2 243	62 152 617

1 Steuerpflichtige mit jährlichen Lieferungen und Leistungen über 17 500 Euro.

2 Umsätze der Unternehmen. - Ohne Umsatzsteuer.

3 Größenklassen der Lieferungen und Leistungen

3.1 Steuerpflichtige und deren Lieferungen und Leistungen 2015 nach Wirtschaftszweigen

Größenklassen der Lieferungen und Leistungen von ... bis unter ... EUR	Steuerpflichtige ¹	Lieferungen und Leistungen ²	Steuerpflichtige ¹	Lieferungen und Leistungen ²	Steuerpflichtige ¹	Lieferungen und Leistungen ²	Steuerpflichtige ¹	Lieferungen und Leistungen ²
	Anzahl	1 000 EUR	Anzahl	1 000 EUR	Anzahl	1 000 EUR	Anzahl	1 000 EUR
	62 Erbr.v.Dienstleist.der Informationstechnologie		K Erbr. v. Finanz- u. Versicherungsdienstleist. ³		L Grundstücks- und Wohnungswesen		68.2 Verm.,Verp.v.eig.od.geleast. Grdst.,Geb.,Wohn.	
über 17 500 - 50 000	21 804	703 946	8 088	254 408	116 412	3 592 563	98 728	3 020 658
50 000 - 100 000	18 493	1 345 894	5 275	376 126	64 150	4 559 652	49 437	3 497 775
100 000 - 250 000	22 079	3 365 020	4 896	769 647	58 250	9 166 846	41 360	6 481 035
250 000 - 500 000	6 964	2 460 534	2 267	799 198	26 623	9 360 035	18 115	6 362 334
500 000 - 1 Mill.	4 905	3 460 648	1 431	1 005 738	16 650	11 709 496	11 416	8 046 101
1 Mill. - 2 Mill.	3 281	4 635 944	1 031	1 465 082	10 143	14 167 789	7 157	10 011 751
2 Mill. - 5 Mill.	2 470	7 710 977	986	3 151 176	6 538	19 948 109	4 488	13 673 701
5 Mill. - 10 Mill.	1 021	7 075 122	501	3 541 173	1 897	12 976 634	1 173	7 957 693
10 Mill. - 25 Mill.	606	9 309 173	371	5 782 751	1 066	16 314 167	653	9 954 145
25 Mill. - 50 Mill.	209	7 119 597	151	5 134 602	335	11 770 447	214	7 591 002
50 Mill. - 100 Mill.	98	6 784 952	77	5 456 886	122	8 317 257	65	4 511 286
100 Mill. - 250 Mill.	45	6 949 178	45	6 951 996	49	7 130 519	27	3 816 427
250 Mill. und mehr	20	16 745 500	34	26 659 610	29	15 749 924	21	12 142 754
Zusammen	81 995	77 666 485	25 153	61 348 394	302 264	144 763 438	232 854	97 066 664
	M Erbr. v. freiberufl.,wiss.u.techn.Dienstl.		69 Rechts- und Steuerberatung, Wirtschaftsprüfung		70 Verwalt.u.Führ. v.Untern.u.Betr.; Untern.beratung		71 Archit.,Ing.bür.; techn.,physikal.u.chem.Unters.	
über 17 500 - 50 000	142 405	4 587 285	27 700	896 360	30 473	977 889	35 738	1 166 720
50 000 - 100 000	111 977	8 045 534	24 556	1 773 630	24 500	1 766 644	32 714	2 370 433
100 000 - 250 000	115 070	18 058 773	29 016	4 639 635	26 800	4 187 896	34 736	5 416 921
250 000 - 500 000	49 744	17 483 885	16 245	5 770 381	9 015	3 128 547	14 703	5 169 616
500 000 - 1 Mill.	30 430	21 262 589	10 730	7 499 950	5 043	3 536 255	9 217	6 440 904
1 Mill. - 2 Mill.	16 393	22 734 439	5 245	7 224 906	3 144	4 402 825	5 073	7 033 126
2 Mill. - 5 Mill.	9 030	27 269 545	2 167	6 290 446	2 143	6 646 019	2 895	8 753 672
5 Mill. - 10 Mill.	2 646	18 040 706	419	2 830 038	796	5 452 211	849	5 755 989
10 Mill. - 25 Mill.	1 341	20 173 433	165	2 387 394	497	7 622 568	380	5 644 459
25 Mill. - 50 Mill.	395	13 739 891	52	1 681 167	153	5 440 017	98	3 318 526
50 Mill. - 100 Mill.	179	12 615 107	28	1 972 655	66	4 716 709	43	3 013 022
100 Mill. - 250 Mill.	109	16 631 431	10	1 490 881	47	7 047 777	14	2 256 149
250 Mill. und mehr	58	37 437 415	5	4 775 291	28	16 738 990	13	9 212 835
Zusammen	479 777	238 080 034	116 338	49 232 736	102 705	71 664 348	136 473	65 552 372
	73 Werbung und Marktforschung		N Erbr. v. sonst. Wirtsch. Dienstleistungen		77 Vermietung von beweglichen Sachen		P Erziehung und Unterricht	
über 17 500 - 50 000	10 477	335 435	56 763	1 810 596	6 695	211 175	18 086	576 669
50 000 - 100 000	6 778	481 399	37 725	2 691 878	4 704	339 577	11 968	854 924
100 000 - 250 000	6 396	1 015 599	44 096	7 122 188	5 355	855 321	10 079	1 555 301
250 000 - 500 000	3 257	1 149 614	19 693	6 899 084	3 034	1 074 733	3 113	1 070 441
500 000 - 1 Mill.	2 303	1 619 534	12 567	8 820 968	2 320	1 639 763	1 288	872 707
1 Mill. - 2 Mill.	1 414	1 974 708	7 769	10 940 091	1 491	2 118 386	523	713 748
2 Mill. - 5 Mill.	999	3 035 778	5 646	17 394 907	1 210	3 732 538	311	947 388
5 Mill. - 10 Mill.	339	2 340 755	1 954	13 544 487	426	2 962 128	110	763 654
10 Mill. - 25 Mill.	179	2 770 218	1 081	16 560 403	226	3 519 372	77	1 242 998
25 Mill. - 50 Mill.	64	2 286 880	310	10 829 649	80	2 752 666	17	568 682
50 Mill. - 100 Mill.	31	2 144 215	146	9 916 951	45	2 998 817	14	852 210
100 Mill. - 250 Mill.	32	5 110 529	92	13 819 000	24	3 581 998	•	•
250 Mill. und mehr	9	5 300 753	51	29 980 932	20	13 572 970	•	•
Zusammen	32 278	29 565 417	187 893	150 331 132	25 630	39 359 443	45 594	11 247 441
	Q Gesundheits- und Sozialwesen		R Kunst, Unterhaltung und Erholung		S Erbringung von sonstigen Dienstleistungen			
über 17 500 - 50 000	17 103	536 837	44 704	1 419 172	85 889	2 742 840		
50 000 - 100 000	9 488	674 324	24 322	1 702 585	54 979	3 912 764		
100 000 - 250 000	9 031	1 441 783	17 651	2 758 183	45 404	6 972 970		
250 000 - 500 000	5 885	2 110 824	7 753	2 720 633	14 930	5 174 496		
500 000 - 1 Mill.	4 953	3 497 459	4 497	3 112 075	6 923	4 778 003		
1 Mill. - 2 Mill.	2 508	3 432 362	2 098	2 898 212	3 300	4 548 279		
2 Mill. - 5 Mill.	1 200	3 621 663	1 153	3 456 919	1 794	5 441 667		
5 Mill. - 10 Mill.	509	3 617 063	347	2 380 501	516	3 613 206		
10 Mill. - 25 Mill.	471	7 430 882	167	2 531 420	263	3 812 378		
25 Mill. - 50 Mill.	195	6 905 862	64	2 164 485	61	2 130 330		
50 Mill. - 100 Mill.	136	9 434 291	29	1 985 528	41	2 765 287		
100 Mill. - 250 Mill.	116	18 189 675	18	2 929 965	13	1 839 712		
250 Mill. und mehr	68	36 582 971	17	9 851 460	4	1 891 825		
Zusammen	51 663	97 475 996	102 820	39 911 139	214 117	49 623 759		

1 Steuerpflichtige mit jährlichen Lieferungen und Leistungen über 17 500 Euro.

2 Umsätze der Unternehmen. - Ohne Umsatzsteuer.

3 Ohne steuerfreie Bank- und Versicherungsumsätze, die nicht zum Vorsteuerabzug berechneten.

3 Größenklassen der Lieferungen und Leistungen

3.2 Steuerpflichtige und deren Lieferungen und Leistungen 2015 nach der Rechtsform

Größenklassen der Lieferungen und Leistungen von ... bis unter ... EUR	Steuerpflichtige ¹	Lieferungen und Leistungen ²	Steuerpflichtige ¹	Lieferungen und Leistungen ²	Steuerpflichtige ¹	Lieferungen und Leistungen ²
	Anzahl	Mill. EUR	Anzahl	Mill. EUR	Anzahl	Mill. EUR
	Insgesamt		Natürliche Personen, Einzelunternehmen		Offene Handelsgesellschaften einschl. Gesellschaften des bürgerlichen Rechts u.ä.	
über 17 500 - 50 000	873 041	27 875	712 414	22 748	73 090	2 288
50 000 - 100 000	643 516	46 244	508 917	36 460	50 633	3 653
100 000 - 250 000	722 279	115 397	519 727	82 059	62 971	10 193
250 000 - 500 000	382 619	135 306	227 305	79 365	38 137	13 550
500 000 - 1 Mill.	259 730	182 639	119 527	82 578	25 625	17 945
1 Mill. - 2 Mill.	162 717	227 906	55 504	76 431	13 779	19 004
2 Mill. - 5 Mill.	116 007	358 347	28 126	83 899	6 929	21 048
5 Mill. - 10 Mill.	44 494	309 584	6 810	46 450	2 302	15 650
10 Mill. - 25 Mill.	28 502	438 335	2 388	34 462	834	12 289
25 Mill. - 50 Mill.	10 574	368 595	405	13 660	237	8 004
50 Mill. - 100 Mill.	5 904	411 088	120	7 943	104	7 229
100 Mill. - 250 Mill.	3 700	563 540	35	5 156	37	5 618
250 Mill. und mehr	2 454	2 804 888	7	3 429	52	57 372
Zusammen	3 255 537	5 989 743	2 181 285	574 640	274 730	193 843
	Kommanditgesellschaften einschl. GmbH & Co. KG		Aktiengesellschaften einschl. KGaA., Europäische AG und sonst. Kapitalgesellschaften		Gesellschaften mit beschränkter Haftung und Unternehmergesellschaft (UG) haftungsbeschränkt	
über 17 500 - 50 000	11 778	394	520	16	54 749	1 783
50 000 - 100 000	14 082	1 035	519	37	57 077	4 187
100 000 - 250 000	24 709	4 108	835	138	101 337	16 859
250 000 - 500 000	21 352	7 739	755	275	87 358	31 624
500 000 - 1 Mill.	22 172	15 967	887	639	84 973	60 829
1 Mill. - 2 Mill.	19 973	28 457	830	1 184	67 173	95 015
2 Mill. - 5 Mill.	19 637	62 058	1 046	3 359	54 911	171 027
5 Mill. - 10 Mill.	9 582	67 615	719	5 048	22 429	156 236
10 Mill. - 25 Mill.	7 640	119 297	680	10 795	14 829	228 539
25 Mill. - 50 Mill.	3 308	115 554	352	12 501	5 326	185 253
50 Mill. - 100 Mill.	1 933	135 145	296	20 854	2 896	201 256
100 Mill. - 250 Mill.	1 159	177 080	271	43 273	1 771	268 296
250 Mill. und mehr	765	611 391	353	963 903	963	878 418
Zusammen	158 090	1 345 840	8 063	1 062 024	555 792	2 299 322
	Erwerbs- u. Wirtschafts- genossenschaften		Betriebe gewerblicher Art von Körperschaften des öffentlichen Rechts		Sonstige Rechtsformen	
über 17 500 - 50 000	566	18	595	19	19 329	608
50 000 - 100 000	515	38	585	43	11 188	791
100 000 - 250 000	708	115	1 119	184	10 873	1 741
250 000 - 500 000	482	172	951	346	6 279	2 234
500 000 - 1 Mill.	547	401	910	650	5 089	3 629
1 Mill. - 2 Mill.	594	875	760	1 088	4 104	5 852
2 Mill. - 5 Mill.	919	2 955	650	2 035	3 789	11 966
5 Mill. - 10 Mill.	447	3 195	342	2 423	1 863	12 967
10 Mill. - 25 Mill.	409	6 397	228	3 481	1 494	23 075
25 Mill. - 50 Mill.	177	6 185	105	3 735	664	23 704
50 Mill. - 100 Mill.	98	6 804	34	2 446	423	29 411
100 Mill. - 250 Mill.	73	10 851	29	4 292	325	48 972
250 Mill. und mehr	32	29 676	34	20 189	248	240 511
Zusammen	5 567	67 682	6 342	40 931	65 668	405 461

1 Steuerpflichtige mit jährlichen Lieferungen und Leistungen über 17 500 Euro.

2 Umsätze der Unternehmen. - Ohne Umsatzsteuer.

3 Größenklassen der Lieferungen und Leistungen

3.3 Steuerpflichtige und deren Lieferungen und Leistungen 2015

für ausgewählte Rechtsformen und Wirtschaftsbereiche

Lfd. Nr.	Größenklassen der Lieferungen und Leistungen von ... bis unter ... EUR	C Verarbeitendes Gewerbe		F Baugewerbe		G Handel; Instandhaltung und Reparatur von Kfz	
		Steuer- pflichtige ¹	Lieferungen und Leistungen ²	Steuer- pflichtige ¹	Lieferungen und Leistungen ²	Steuer- pflichtige ¹	Lieferungen und Leistungen ²
		Anzahl	1 000 EUR	Anzahl	1 000 EUR	Anzahl	1 000 EUR
		Natürliche Personen, Einzelunternehmen					
1	über 17 500 - 100 000	46 514	2 395 478	121 484	6 295 857	174 623	8 932 894
2	100 000 - 500 000	48 203	11 487 735	102 632	23 307 119	161 154	36 850 754
3	500 000 - 1 Mill.	12 209	8 493 264	19 615	13 479 533	34 941	24 484 712
4	1 Mill. - 25 Mill.	9 722	26 637 014	10 631	22 213 331	43 115	126 663 513
5	25 Mill. - 100 Mill.	84	3 614 351	•	•	323	13 355 302
6	100 Mill. und mehr	4	1 430 645	•	•	34	6 669 443
7	Zusammen	116 736	54 058 486	254 386	66 319 318	414 190	216 956 618
		Offene Handelsgesellschaften einschl. Gesellschaften des bürgerlichen Rechts					
8	über 17 500 - 100 000	2 840	151 489	5 565	308 092	9 255	482 877
9	100 000 - 500 000	4 609	1 156 112	9 114	2 203 725	13 091	3 261 327
10	500 000 - 1 Mill.	1 576	1 104 014	2 506	1 754 584	4 084	2 858 350
11	1 Mill. - 25 Mill.	1 594	5 068 521	2 400	7 478 779	5 946	22 370 751
12	25 Mill. - 100 Mill.	69	3 238 522	37	1 637 773	109	4 624 908
13	100 Mill. und mehr	27	18 925 003	4	817 885	18	14 797 945
14	Zusammen	10 715	29 643 662	19 626	14 200 838	32 503	48 396 158
		Kommanditgesellschaften einschl. GmbH & Co. KG					
15	über 17 500 - 100 000	1 445	79 306	1 214	67 984	2 571	142 198
16	100 000 - 500 000	3 754	1 045 265	3 353	968 137	5 588	1 516 618
17	500 000 - 1 Mill.	2 816	2 057 702	2 906	2 138 139	3 603	2 618 552
18	1 Mill. - 25 Mill.	12 911	79 699 219	6 758	26 842 625	13 746	77 527 705
19	25 Mill. - 100 Mill.	2 153	103 329 542	275	12 423 339	1 813	88 659 047
20	100 Mill. und mehr	813	272 681 125	48	10 123 583	787	395 606 843
21	Zusammen	23 892	458 892 158	14 554	52 563 807	28 108	566 070 963
		Aktiengesellschaften einschl. KGaA., Europäische AG und sonst. Kap.Gesell.					
22	über 17 500 - 100 000	46	2 314	16	976	77	4 072
23	100 000 - 500 000	91	23 800	39	9 805	124	32 946
24	500 000 - 1 Mill.	67	48 764	20	13 989	96	66 463
25	1 Mill. - 25 Mill.	527	4 431 631	107	734 184	367	2 566 367
26	25 Mill. - 100 Mill.	210	11 298 639	24	1 076 163	112	5 635 454
27	100 Mill. und mehr	274	614 625 348	19	12 431 857	130	127 637 186
28	Zusammen	1 215	630 430 496	225	14 266 974	906	135 942 488
		Gesellschaften mit beschränkter Haftung und Unternehmergesellschaft (UG) haftungsbeschränkt					
29	über 17 500 - 100 000	7 850	427 721	9 569	530 898	19 713	1 043 101
30	100 000 - 500 000	18 874	5 154 068	25 164	6 913 573	36 354	9 604 650
31	500 000 - 1 Mill.	11 765	8 504 371	15 186	10 899 241	18 777	13 528 448
32	1 Mill. - 25 Mill.	31 775	159 020 020	22 712	70 495 456	43 075	193 153 519
33	25 Mill. - 100 Mill.	2 991	143 548 549	335	14 234 922	2 606	122 587 687
34	100 Mill. und mehr	1 105	520 386 386	47	11 805 877	807	334 467 398
35	Zusammen	74 360	837 041 115	73 013	114 879 968	121 332	674 384 804

1 Steuerpflichtige mit jährlichen Lieferungen und Leistungen über 17 500 Euro.

2 Umsätze der Unternehmen. - Ohne Umsatzsteuer.

3 Größenklassen der Lieferungen und Leistungen

3.3 Steuerpflichtige und deren Lieferungen und Leistungen 2015

für ausgewählte Rechtsformen und Wirtschaftsbereiche

H Verkehr und Lagerei		L Grundstücks- und Wohnungswesen		S Erbringung von sonstigen Dienstleistungen		Lfd. Nr.
Steuerpflichtige ¹	Lieferungen und Leistungen ²	Steuerpflichtige ¹	Lieferungen und Leistungen ²	Steuerpflichtige ¹	Lieferungen und Leistungen ²	
Anzahl	1 000 EUR	Anzahl	1 000 EUR	Anzahl	1 000 EUR	
Natürliche Personen, Einzelunternehmen						
35 319	1 812 888	105 482	4 511 460	124 000	5 813 148	1
25 197	5 700 511	31 223	6 403 422	45 438	8 691 004	2
5 892	4 122 279	4 805	3 383 696	3 208	2 171 933	3
4 832	11 385 811	5 041	12 549 812	•	•	4
•	•	20	715 283	•	•	5
•	•	–	–	–	–	6
71 257	23 742 990	146 571	27 563 673	174 028	19 397 863	7
Offene Handelsgesellschaften einschl. Gesellschaften des bürgerlichen Rechts						
1 206	67 940	54 001	2 502 329	4 255	221 617	8
1 698	408 156	24 282	4 975 425	3 333	715 119	9
515	364 761	2 698	1 858 632	415	282 473	10
603	1 625 198	1 963	5 137 166	189	436 532	11
7	264 652	19	861 572	8	453 344	12
8	7 829 410	5	1 094 048	–	–	13
4 037	10 560 118	82 968	16 429 172	8 200	2 109 086	14
Kommanditgesellschaften einschl. GmbH & Co. KG						
450	24 544	9 788	540 370	571	30 263	15
1 123	315 042	14 501	3 531 417	858	220 678	16
915	677 195	4 587	3 245 612	364	256 382	17
3 913	17 844 125	6 174	21 566 477	586	2 083 014	18
200	8 958 792	156	6 855 690	•	•	19
60	26 518 704	16	4 540 903	•	•	20
6 661	54 338 402	35 222	40 280 469	2 395	3 425 128	21
Aktiengesellschaften einschl. KGaA., Europäische AG und sonst. Kap.Gesell.						
9	512	117	6 588	58	2 976	22
22	6 243	188	47 802	46	11 472	23
8	5 956	76	55 325	33	23 154	24
54	444 135	186	935 249	63	289 786	25
26	1 378 610	23	1 302 057	•	•	26
13	45 111 636	18	8 232 044	•	•	27
132	46 947 093	608	10 579 065	203	586 262	28
Gesellschaften mit beschränkter Haftung und Unternehmungsgesellschaft (UG) haftungsbeschränkt						
2 678	144 809	9 843	524 049	5 094	269 533	29
5 516	1 469 597	13 040	3 149 608	6 902	1 674 654	30
3 182	2 293 838	3 694	2 591 733	2 080	1 472 117	31
8 025	34 354 530	4 505	15 801 512	2 505	7 361 696	32
367	16 399 152	151	6 672 131	25	1 089 000	33
76	19 982 525	36	8 619 253	5	831 535	34
19 844	74 644 451	31 269	37 358 286	16 611	12 698 536	35

3.4 Steuerpflichtige und deren Lieferungen und Leistungen 2015 nach Ländern und Größenklassen

1 Steuerpflichtige mit jährlichen Lieferungen und Leistungen über 17 500 Euro.
2 Umsätze der Unternehmen. - Ohne Umsatzsteuer.

4 Rechtsform

4.1 Steuerpflichtige und deren Lieferungen und Leistungen 2015 nach Wirtschaftszweigen

Rechtsform	Steuerpflichtige ¹	Lieferungen und Leistungen ²	Steuerpflichtige ¹	Lieferungen und Leistungen ²	Steuerpflichtige ¹	Lieferungen und Leistungen ²	Steuerpflichtige ¹	Lieferungen und Leistungen ²
	Anzahl	1 000 EUR	Anzahl	1 000 EUR	Anzahl	1 000 EUR	Anzahl	1 000 EUR
	A-S Wirtschaftszweige insgesamt		A Land- und Forstwirtschaft, Fischerei		B Bergbau und Gewinnung von Steinen und Erden		C Verarbeitendes Gewerbe	
Einzelunternehmen	2 181 285	574 640 213	77 792	16 693 624	•	•	116 736	54 058 486
OHG einschl. Gesellsch. des bürgerl. Rechts	274 730	193 843 212	13 422	5 472 746	82	859 501	10 715	29 643 662
Kommanditgesell. einschl. GmbH & Co. KG	158 090	1 345 839 970	2 330	4 432 367	684	7 315 948	23 892	458 892 158
AG, KGaA., Europäische AG und sonst. Kapitalgesell.	8 063	1 062 023 915	92	1 509 992	29	4 099 336	1 215	630 430 496
GmbH, Unternehmergeinschaft haftungsbeschränkt	555 792	2 299 322 428	3 452	7 474 569	765	3 649 313	74 360	837 041 115
Erwerbs- und Wirtschafts-genossenschaften	5 567	67 681 908	1 093	3 047 125	–	–	492	12 200 078
Betriebe gewerbl. Art von Körp. des öffentl. Rechts	6 342	40 931 087	154	252 736	•	•	11	142 767
Sonstige Rechtsformen	65 668	405 460 744	677	1 572 217	•	•	3 743	67 936 323
Zusammen	3 255 537	5 989 743 477	99 012	40 455 376	1 899	19 920 369	231 164	2 090 345 085
	10 Herstellung v.Nahrungs- und Futtermitteln		17 Herstellung von Papier, Pappe und Waren daraus		18 H.v.Druckerz.; Vervielf.v.besp. Ton-, Bild-u.Dat.tr.		19 Kokerei und Mineralölverarbeitung	
Einzelunternehmen	19 987	12 295 057	543	573 705	6 066	1 661 255	•	•
OHG einschl. Gesellsch. des bürgerl. Rechts	1 693	3 082 058	74	152 135	702	535 205	•	•
Kommanditgesell. einschl. GmbH & Co. KG	2 044	65 574 124	473	14 374 785	1 150	7 382 170	22	5 250 455
AG, KGaA., Europäische AG und sonst. Kapitalgesell.	55	9 118 578	20	3 027 693	38	819 575	•	•
GmbH, Unternehmergeinschaft haftungsbeschränkt	4 409	74 005 516	949	21 895 607	4 254	11 211 345	•	•
Erwerbs- und Wirtschafts-genossenschaften	229	11 387 998	•	•	•	•	•	•
Betriebe gewerbl. Art von Körp. des öffentl. Rechts	•	•	–	–	–	–	–	–
Sonstige Rechtsformen	•	•	•	•	•	•	•	•
Zusammen	28 691	178 710 548	2 186	43 308 038	12 290	21 708 777	121	117 435 459
	20 Herstellung von chemischen Erzeugnissen		21 Herstellung von pharmazeutischen Erzeugnissen		22 Herstellung von Gummi- und Kunststoffwaren		23 H.v.Glas,Glasw., Keramik,Verarb.v.Steinen u.Erden	
Einzelunternehmen	886	516 378	85	142 724	2 139	2 349 278	6 347	1 808 679
OHG einschl. Gesellsch. des bürgerl. Rechts	113	3 742 352	22	51 307	285	3 360 846	590	736 438
Kommanditgesell. einschl. GmbH & Co. KG	691	22 800 511	181	22 161 837	1 409	29 904 251	1 798	17 939 598
AG, KGaA., Europäische AG und sonst. Kapitalgesell.	78	66 365 068	38	19 450 785	55	16 028 904	47	6 738 154
GmbH, Unternehmergeinschaft haftungsbeschränkt	2 126	54 209 786	547	34 795 211	3 735	40 474 928	2 895	18 836 954
Erwerbs- und Wirtschafts-genossenschaften	•	•	–	–	–	–	6	4 234
Betriebe gewerbl. Art von Körp. des öffentl. Rechts	•	•	–	–	–	–	–	–
Sonstige Rechtsformen	230	3 918 369	56	5 447 908	245	5 028 701	120	4 341 938
Zusammen	4 127	151 557 698	929	82 049 771	7 868	97 146 908	11 803	50 405 995
	24 Metallherzeugung und -bearbeitung		25 Herstellung von Metallherzeugnissen		26 H.v.DV-Gerät.,elektron. u. opt. Erzeugnissen		27 Herstellung von elektrisch. Ausrüstungen	
Einzelunternehmen	1 349	674 654	24 097	11 328 597	3 340	1 482 128	2 146	2 459 678
OHG einschl. Gesellsch. des bürgerl. Rechts	138	2 139 282	2 031	2 828 553	330	3 289 599	229	517 290
Kommanditgesell. einschl. GmbH & Co. KG	574	17 887 981	4 801	50 259 110	1 077	24 572 251	864	25 102 777
AG, KGaA., Europäische AG und sonst. Kapitalgesell.	39	39 545 686	91	5 278 905	227	44 739 662	77	10 722 185
GmbH, Unternehmergeinschaft haftungsbeschränkt	1 449	41 900 057	13 634	64 768 141	6 308	53 735 488	3 974	36 987 055
Erwerbs- und Wirtschafts-genossenschaften	–	–	5	3 617	5	1 696	3	9 704
Betriebe gewerbl. Art von Körp. des öffentl. Rechts	–	–	–	–	–	–	–	–
Sonstige Rechtsformen	177	5 693 254	499	2 882 444	233	4 786 031	174	2 599 680
Zusammen	3 726	107 840 915	45 158	137 349 367	11 520	132 606 856	7 467	78 398 369

1 Steuerpflichtige mit jährlichen Lieferungen und Leistungen über 17 500 Euro.

2 Umsätze der Unternehmen. - Ohne Umsatzsteuer.

4 Rechtsform

4.1 Steuerpflichtige und deren Lieferungen und Leistungen 2015 nach Wirtschaftszweigen

Rechtsform	Steuerpflichtige ¹	Lieferungen und Leistungen ²	Steuerpflichtige ¹	Lieferungen und Leistungen ²	Steuerpflichtige ¹	Lieferungen und Leistungen ²	Steuerpflichtige ¹	Lieferungen und Leistungen ²
	Anzahl	1 000 EUR	Anzahl	1 000 EUR	Anzahl	1 000 EUR	Anzahl	1 000 EUR
	28 Maschinenbau		29 H.v.Kraftwagen und Kraftwagenteilen		30 Sonstiger Fahrzeugbau		31 Herstellung von Möbeln	
Einzelunternehmen	5 124	4 366 090	1 306	792 992	597	228 010	7 812	2 366 926
OHG einschl. Gesellsch. des bürgerl. Rechts	654	1 976 801	•	•	86	459 178	559	368 233
Kommanditgesell. einschl. GmbH & Co. KG	3 021	68 084 665	•	•	165	7 572 454	783	10 691 194
AG, KGaA., Europäische AG und sonst. Kapitalgesell.	187	35 972 366	39	306 659 599	19	3 723 854	18	932 716
GmbH, Unternehmergeellschaft haftungsbeschränkt	10 697	105 185 153	1 353	94 944 547	692	45 123 810	2 010	7 848 586
Erwerbs- und Wirtschaftsgenossenschaften	–	–	–	–	–	–	•	•
Betriebe gewerbl. Art von Körp. des öffentl. Rechts	–	–	–	–	–	–	–	–
Sonstige Rechtsformen	468	4 187 743	294	6 475 972	69	3 411 685	•	•
Zusammen	20 151	219 772 819	3 599	438 310 779	1 628	60 518 993	11 274	22 429 203
	D Energieversorgung		35.1 Elektrizitätsversorgung		35.2 Gasversorgung		E Wasserversorgung; Abw., Abf.ents., Bes.v.Umweltv.	
Einzelunternehmen	41 461	4 784 736	40 685	4 540 452	•	•	2 544	1 541 300
OHG einschl. Gesellsch. des bürgerl. Rechts	18 175	6 214 921	17 203	5 916 144	652	245 284	413	439 578
Kommanditgesell. einschl. GmbH & Co. KG	13 376	31 789 568	11 980	20 381 423	1 107	9 755 404	892	11 458 006
AG, KGaA., Europäische AG und sonst. Kapitalgesell.	165	118 764 597	142	111 092 293	11	7 562 505	21	194 331
GmbH, Unternehmergeellschaft haftungsbeschränkt	4 581	139 401 240	3 479	121 090 545	496	15 114 902	3 506	23 705 532
Erwerbs- und Wirtschaftsgenossenschaften	578	819 446	471	699 963	21	102 602	46	7 178
Betriebe gewerbl. Art von Körp. des öffentl. Rechts	471	3 101 763	409	1 899 942	•	•	3 053	5 587 185
Sonstige Rechtsformen	329	2 371 311	289	2 080 820	18	277 778	706	1 186 492
Zusammen	79 136	307 247 581	74 658	267 701 583	2 707	33 314 831	11 181	44 119 602
	F Baugewerbe		41 Hochbau		42 Tiefbau		43 Vorber.Baustellenarb., Bauinst.u.so.Ausb.gew.	
Einzelunternehmen	254 386	66 319 318	9 814	6 075 033	2 579	1 751 138	241 993	58 493 146
OHG einschl. Gesellsch. des bürgerl. Rechts	19 626	14 200 838	1 857	2 422 482	2 428	4 405 400	15 341	7 372 957
Kommanditgesell. einschl. GmbH & Co. KG	14 554	52 563 807	3 520	20 735 818	903	8 363 184	10 131	23 464 805
AG, KGaA., Europäische AG und sonst. Kapitalgesell.	225	14 266 974	107	9 797 502	21	3 267 804	97	1 201 668
GmbH, Unternehmergeellschaft haftungsbeschränkt	73 013	114 879 968	12 455	33 802 619	2 931	11 118 255	57 627	69 959 094
Erwerbs- und Wirtschaftsgenossenschaften	•	•	26	211 966	–	–	•	•
Betriebe gewerbl. Art von Körp. des öffentl. Rechts	•	•	4	6 307	4	1 115	•	•
Sonstige Rechtsformen	2 571	4 252 357	406	1 179 432	89	344 695	2 076	2 728 230
Zusammen	364 476	266 872 313	28 189	74 231 158	8 955	29 251 590	327 332	163 389 565
	G Handel; Instandhaltung und Reparatur von Kfz		45 Handel m. Kraftfahrz.; Instandh. u. Rep. v. Kfz		46 Großhandel (ohne Handel mit Kraftfahrzeugen)		46.3 Gh.m.Nahrungs-, Genussm., Getränken u.Tabakw.	
Einzelunternehmen	414 190	216 956 618	74 161	36 459 089	74 969	43 225 191	5 209	7 618 105
OHG einschl. Gesellsch. des bürgerl. Rechts	32 503	48 396 158	6 023	6 510 097	5 251	18 214 198	668	7 428 918
Kommanditgesell. einschl. GmbH & Co. KG	28 108	566 070 963	4 948	52 346 882	11 692	305 828 303	1 551	103 851 005
AG, KGaA., Europäische AG und sonst. Kapitalgesell.	906	135 942 488	99	13 020 026	530	62 283 986	58	8 947 855
GmbH, Unternehmergeellschaft haftungsbeschränkt	121 332	674 384 804	19 641	96 181 012	53 529	451 465 670	5 512	81 126 657
Erwerbs- und Wirtschaftsgenossenschaften	869	38 878 026	•	•	688	36 615 155	244	8 655 850
Betriebe gewerbl. Art von Körp. des öffentl. Rechts	24	9 976	•	•	5	866	–	–
Sonstige Rechtsformen	12 599	246 495 311	655	10 440 081	8 378	208 393 823	1 093	20 543 591
Zusammen	610 531	1 927 134 344	105 537	214 966 825	155 042	1 126 027 192	14 335	238 171 981

1 Steuerpflichtige mit jährlichen Lieferungen und Leistungen über 17 500 Euro.

2 Umsätze der Unternehmen. - Ohne Umsatzsteuer.

4 Rechtsform

4.1 Steuerpflichtige und deren Lieferungen und Leistungen 2015 nach Wirtschaftszweigen

Rechtsform	Steuerpflichtige ¹	Lieferungen und Leistungen ²	Steuerpflichtige ¹	Lieferungen und Leistungen ²	Steuerpflichtige ¹	Lieferungen und Leistungen ²	Steuerpflichtige ¹	Lieferungen und Leistungen ²
	Anzahl	1 000 EUR	Anzahl	1 000 EUR	Anzahl	1 000 EUR	Anzahl	1 000 EUR
	46.4 Großhandel m.Gebrauchs- und Verbrauchsgütern		46.5 Gh.m.Geräten d.Informations- u.Kommunikationstechnik		46.6 Gh.m.sonst. Maschinen, Ausrüstungen und Zubehör		47 Einzelhandel (ohne Handel mit Kraftfahrzeugen)	
Einzelunternehmen	7 361	5 331 673	770	480 857	5 319	4 565 337	265 060	137 272 339
OHG einschl. Gesellschaften des bürgerl. Rechts	795	3 159 929	•	•	509	708 247	21 229	23 671 863
Kommanditgesellschaften einschl. GmbH & Co. KG	2 208	56 747 558	•	•	1 665	13 763 664	11 468	207 895 779
AG, KGaA., Europäische AG und sonst. Kapitalgesellschaften	143	15 324 191	64	3 823 127	78	1 489 871	277	60 638 475
GmbH, Unternehmungsgesellschaft haftungsbeschränkt	11 488	104 079 898	2 527	43 192 615	8 671	46 916 123	48 162	126 738 122
Erwerbs- und Wirtschaftsgenossenschaften	•	•	–	–	23	526 108	•	•
Betriebe gewerblich. Art von Körper des öffentl. Rechts	•	•	–	–	–	–	•	•
Sonstige Rechtsformen	1 924	61 403 876	423	27 399 096	1 125	18 106 644	3 566	27 661 407
Zusammen	23 971	257 277 617	4 137	79 898 619	17 390	86 075 995	349 952	586 140 327
	47.1 Einzelhandel Waren versch. Art (i.Verkaufsräumen)		H Verkehr und Lagerei		49 Landverkehr u.Transport in Rohrfernleitungen		49.4 Güterbeförd. im Straßenverkehr, Umzugstransporte	
Einzelunternehmen	33 864	22 675 683	71 257	23 742 990	50 084	16 403 867	27 847	11 849 888
OHG einschl. Gesellschaften des bürgerl. Rechts	3 304	10 365 689	4 037	10 560 118	2 775	1 471 982	1 303	929 444
Kommanditgesellschaften einschl. GmbH & Co. KG	1 629	114 779 934	6 661	54 338 402	2 224	10 010 017	1 447	7 598 701
AG, KGaA., Europäische AG und sonst. Kapitalgesellschaften	•	•	132	46 947 093	•	•	10	154 519
GmbH, Unternehmungsgesellschaft haftungsbeschränkt	•	•	19 844	74 644 451	•	•	5 355	11 939 759
Erwerbs- und Wirtschaftsgenossenschaften	94	1 934 425	104	296 097	•	•	4	22 782
Betriebe gewerblich. Art von Körper des öffentl. Rechts	5	1 625	47	905 858	•	•	–	–
Sonstige Rechtsformen	455	1 075 775	1 993	4 601 234	1 343	511 574	93	179 609
Zusammen	44 912	214 850 804	104 075	216 036 244	64 933	70 959 506	36 059	32 674 702
	52.29.1 Spedition		53 Post-, Kurier- und Expressdienste		I Gastgewerbe		55 Beherbergung	
Einzelunternehmen	6 146	4 143 356	10 943	1 844 918	175 573	35 649 191	30 270	8 121 004
OHG einschl. Gesellschaften des bürgerl. Rechts	501	3 391 687	•	•	16 200	5 194 769	5 847	1 886 040
Kommanditgesellschaften einschl. GmbH & Co. KG	1 695	23 673 763	•	•	4 255	10 240 084	1 910	4 985 041
AG, KGaA., Europäische AG und sonst. Kapitalgesellschaften	•	•	•	•	50	844 112	29	732 330
GmbH, Unternehmungsgesellschaft haftungsbeschränkt	•	•	•	•	19 714	23 521 317	5 578	11 022 644
Erwerbs- und Wirtschaftsgenossenschaften	•	•	•	•	•	•	•	•
Betriebe gewerblich. Art von Körper des öffentl. Rechts	–	–	•	•	234	459 850	77	231 726
Sonstige Rechtsformen	•	•	33	24 605	•	•	•	•
Zusammen	14 927	64 314 931	12 669	25 824 348	221 309	78 687 394	44 123	27 943 969
	56 Gastronomie		J Information und Kommunikation		58 Verlagswesen		61 Telekommunikation	
Einzelunternehmen	145 303	27 528 188	69 061	8 855 507	2 748	707 778	1 145	183 052
OHG einschl. Gesellschaften des bürgerl. Rechts	10 353	3 308 729	5 173	11 351 260	625	1 010 921	•	•
Kommanditgesellschaften einschl. GmbH & Co. KG	2 345	5 255 043	5 075	37 569 880	1 064	14 181 443	•	•
AG, KGaA., Europäische AG und sonst. Kapitalgesellschaften	21	111 782	1 445	52 385 692	83	6 457 967	28	31 805 856
GmbH, Unternehmungsgesellschaft haftungsbeschränkt	14 136	12 498 672	41 346	90 411 834	3 470	10 958 236	832	16 885 052
Erwerbs- und Wirtschaftsgenossenschaften	27	9 680	58	1 449 660	•	•	•	•
Betriebe gewerblich. Art von Körper des öffentl. Rechts	157	228 124	69	971 131	•	•	•	•
Sonstige Rechtsformen	4 844	1 803 206	1 246	3 148 869	313	344 580	35	71 491
Zusammen	177 186	50 743 425	123 473	206 143 834	8 321	33 863 834	2 243	62 152 617

1 Steuerpflichtige mit jährlichen Lieferungen und Leistungen über 17 500 Euro.

2 Umsätze der Unternehmen. - Ohne Umsatzsteuer.

4 Rechtsform

4.1 Steuerpflichtige und deren Lieferungen und Leistungen 2015 nach Wirtschaftszweigen

Rechtsform	Steuerpflichtige ¹	Lieferungen und Leistungen ²	Steuerpflichtige ¹	Lieferungen und Leistungen ²	Steuerpflichtige ¹	Lieferungen und Leistungen ²	Steuerpflichtige ¹	Lieferungen und Leistungen ²
	Anzahl	1 000 EUR	Anzahl	1 000 EUR	Anzahl	1 000 EUR	Anzahl	1 000 EUR
	62 Erbr.v.Dienstleist.der Informationstechnologie		K Erbr. v. Finanz- u. Versicherungsdienstleist. ³		L Grundstücks- und Wohnungswesen		68.2 Verm.,Verp.v.eig. od.geleast.Grdst.,Geb.,Wohn.	
Einzelunternehmen	47 484	5 518 440	10 481	1 277 798	146 571	27 563 673	117 212	22 889 733
OHG einschl. Gesellsch. des bürgerl. Rechts	2 703	1 286 813	780	306 749	82 968	16 429 172	77 003	14 148 611
Kommanditgesell. einschl. GmbH & Co. KG	2 412	12 409 848	2 607	9 437 797	35 222	40 280 469	23 597	24 260 659
AG, KGaA., Europäische AG und sonst. Kapitalgesell.	1 134	10 853 276	784	13 049 392	608	10 579 065	248	8 073 133
GmbH, Unternehmergeellschaft haftungsbeschränkt	27 772	44 780 352	8 599	21 408 709	31 269	37 358 286	9 724	16 157 066
Erwerbs- und Wirtschafts-genossenschaften	•	•	1 002	3 557 365	765	5 792 935	653	5 313 927
Betriebe gewerbl. Art von Körp. des öffentl. Rechts	•	•	493	7 198 323	200	156 873	184	130 768
Sonstige Rechtsformen	443	1 239 463	407	5 112 262	4 661	6 602 964	4 233	6 092 767
Zusammen	81 995	77 666 485	25 153	61 348 394	302 264	144 763 438	232 854	97 066 664
	M Erbr. v. freiberufl.,wiss.u.techn.Dienstl.		69 Rechts- und Steuerberatung, Wirtschaftsprüfung		70 Verwalt.u.Führ.v.Untern. u.Betr.; Untern.beratung		71 Archit.,Ing.bür.; techn.,physikal.u.chem.Unters.	
Einzelunternehmen	346 701	51 218 778	88 216	15 336 289	59 443	8 276 357	102 296	16 506 738
OHG einschl. Gesellsch. des bürgerl. Rechts	38 561	28 424 876	18 299	19 397 230	3 232	1 660 141	10 080	5 030 224
Kommanditgesell. einschl. GmbH & Co. KG	8 515	22 422 938	432	856 482	3 560	9 503 049	2 226	5 694 153
AG, KGaA., Europäische AG und sonst. Kapitalgesell.	1 633	16 937 691	139	4 648 133	973	5 717 518	220	4 909 251
GmbH, Unternehmergeellschaft haftungsbeschränkt	81 943	110 342 858	9 078	7 968 282	34 795	45 021 331	21 189	29 618 670
Erwerbs- und Wirtschafts-genossenschaften	88	70 143	4	1 106	41	21 276	18	27 232
Betriebe gewerbl. Art von Körp. des öffentl. Rechts	121	464 740	7	2 665	23	80 555	45	178 525
Sonstige Rechtsformen	2 215	8 198 010	163	1 022 549	638	1 384 120	399	3 587 580
Zusammen	479 777	238 080 034	116 338	49 232 736	102 705	71 664 348	136 473	65 552 372
	73 Werbung und Marktforschung		N Erbr. v. sonst. Wirtsch. Dienstleistungen		77 Vermietung von beweglichen Sachen		P Erziehung und Unterricht	
Einzelunternehmen	20 167	2 914 159	132 116	25 875 644	15 565	6 567 216	•	•
OHG einschl. Gesellsch. des bürgerl. Rechts	1 921	603 652	10 112	5 979 048	3 272	3 051 434	2 016	403 220
Kommanditgesell. einschl. GmbH & Co. KG	1 122	4 824 587	6 522	28 234 007	1 817	9 158 832	281	536 374
AG, KGaA., Europäische AG und sonst. Kapitalgesell.	113	1 018 958	360	7 811 342	64	1 217 314	42	375 465
GmbH, Unternehmergeellschaft haftungsbeschränkt	8 405	19 686 852	36 686	77 124 188	4 560	15 990 582	4 189	3 401 682
Erwerbs- und Wirtschafts-genossenschaften	•	•	133	396 864	27	14 347	•	•
Betriebe gewerbl. Art von Körp. des öffentl. Rechts	•	•	150	317 452	11	125 379	•	•
Sonstige Rechtsformen	534	393 113	1 814	4 592 586	314	3 234 339	662	1 800 873
Zusammen	32 278	29 565 417	187 893	150 331 132	25 630	39 359 443	45 594	11 247 441
	Q Gesundheits- und Sozialwesen		R Kunst, Unterhaltung und Erholung		S Erbringung von sonstigen Dienstleistungen			
Einzelunternehmen	36 415	7 392 457	73 402	9 074 322	174 028	19 397 863		
OHG einschl. Gesellsch. des bürgerl. Rechts	5 866	4 827 798	5 881	3 029 711	8 200	2 109 086		
Kommanditgesell. einschl. GmbH & Co. KG	718	3 254 732	2 003	3 577 342	2 395	3 425 128		
AG, KGaA., Europäische AG und sonst. Kapitalgesell.	60	5 642 572	93	1 657 015	203	586 262		
GmbH, Unternehmergeellschaft haftungsbeschränkt	5 312	33 686 030	9 270	14 187 997	16 611	12 698 536		
Erwerbs- und Wirtschafts-genossenschaften	22	54 481	15	5 418	172	388 669		
Betriebe gewerbl. Art von Körp. des öffentl. Rechts	179	13 790 554	452	3 725 630	522	1 674 050		
Sonstige Rechtsformen	3 091	28 827 372	11 704	4 653 706	11 986	9 344 167		
Zusammen	51 663	97 475 996	102 820	39 911 139	214 117	49 623 759		

1 Steuerpflichtige mit jährlichen Lieferungen und Leistungen über 17 500 Euro.

2 Umsätze der Unternehmen. - Ohne Umsatzsteuer.

3 Ohne steuerfreie Bank- und Versicherungsumsätze, die nicht zum Vorsteuerabzug berechtigen.

4 Rechtsform

4.2 Steuerpflichtige und deren Lieferungen und Leistungen 2015 nach ausführlichem Rechtsformschlüssel

Rechtsform	Steuer- pflichtige ¹	Lieferungen und Leistungen ²
	Anzahl	1 000 EUR
Natürliche Personen; Einzelunternehmen	2 181 285	574 640 213
11 Hausgewerbetreibende u.s.w.	1 456	138 689
12 Sonstige Einzelgewerbetreibende	1 513 598	458 604 162
13 Land- und Forstwirte	62 664	12 874 293
14 Angehörige der freien Berufe	339 485	49 610 905
15 Sonstige selbständig tätige Personen	57 293	8 756 506
16 Personen mit Beteiligungen an gewerblichen Personengesellschaften	17 140	5 263 855
19 Sonstige natürliche Personen	189 649	39 391 801
Personengesellschaften	432 820	1 539 683 182
20 Atypische stille Gesellschaften	640	752 029
21 Offene Handelsgesellschaften	14 879	44 800 094
22 Kommanditgesellschaften	16 516	115 036 419
23 GmbH & Co. KG	141 070	1 143 186 942
24 GmbH & Co. OHG	596	35 572 464
25 Aktiengesellschaften & Co. KG	504	87 616 609
26 Aktiengesellschaften & Co. OHG	496	5 808 194
27 Gesellschaften des bürgerlichen Rechts	208 016	84 050 055
28 Europäische wirtschaftliche Interessenvereinigung	31	51 527
29 Ähnliche Gesellschaften	50 072	22 808 849
Kapitalgesellschaften	563 855	3 361 346 343
31 Aktiengesellschaften	7 732	867 305 985
32 Kommanditgesellschaften auf Aktien	126	71 029 100
36 Europäische Aktiengesellschaft	152	123 657 579
35 Gesellschaften mit beschränkter Haftung	528 038	2 294 062 264
37 Unternehmergesellschaft =UG (haftungsbeschränkt)	27 754	5 260 164
39 Sonstige Kapitalgesellschaft	53	31 251
Erwerbs- und Wirtschaftsgenossenschaften	5 567	67 681 908
41 Kreditgenossenschaften (nur an Mitglieder)	804	3 362 060
42 Genossenschaftliche Zentralkassen (nur an Mitglieder)	99	448 017
43 Landwirtschaftliche Nutzungs- und Verwertungsgenossenschaften	1 483	15 309 823
44 Realgemeinden	•	•
45 Europäische Genossenschaft (SCE)	•	•
49 Andere Erwerbs- und Wirtschaftsgenossenschaften	3 141	48 555 505
Betriebe gewerblicher Art von Körperschaften des öffentlichen Rechts	6 342	40 931 087
71 Staatsbanken	•	•
72 Sparkassen (öffentlich und unter Staatsaufsicht)	425	5 425 994
73 Sonstige Kreditanstalten des öffentlichen Rechts	•	•
74 Öffentlich-rechtliche Versorgungs-, Verkehrs- und Hafenbetriebe	2 286	5 665 696
79 Sonstige Betriebe gewerblicher Art von Körperschaften des öffentlichen Rechts	3 613	28 300 498
Sonstige Rechtsformen	65 668	405 460 744
Sonstige juristische Personen des privaten Rechts	28 256	39 010 000
51 Versicherungsvereine auf Gegenseitigkeit	100	644 082
59 Sonstige juristische Personen des privaten Rechts	28 156	38 365 918
Personenvereinigungen und Vermögensmassen		
61 Nicht rechtsfähige Vereine, Anstalten, Stiftungen und andere Zweckvermögen	6 984	10 358 817
Körperschaften des öffentlichen Rechts (außer Gruppe 7)	2 346	12 102 505
81 Gebietskörperschaften	1 878	8 128 086
82 Öffentlich-rechtliche Religionsgesellschaften	300	2 572 082
83 Sonstige juristische Personen des öffentl. Rechts	168	1 402 338
Ausländische und sonstige nichtnatürliche Rechtsformen	28 082	343 989 422
90 sonstige ausländische Rechtsformen	9 654	170 567 901
91 Ausländische Kapitalgesellschaften	17 152	167 452 401
92 Ausländische Personengesellschaften	1 276	5 969 120
99 sonstige nichtnatürliche Rechtsformen	–	–
Insgesamt	3 255 537	5 989 743 477

1 Steuerpflichtige mit jährlichen Lieferungen und Leistungen über 17 500 Euro.

2 Umsätze der Unternehmen. - Ohne Umsatzsteuer.

5 Länder

5 Steuerpflichtige und deren Lieferungen und Leistungen 2015 nach Wirtschaftszweigen

Bundesland	Steuerpflichtige ¹	Lieferungen und Leistungen ²	Steuerpflichtige ¹	Lieferungen und Leistungen ²	Steuerpflichtige ¹	Lieferungen und Leistungen ²
	Anzahl	1 000 EUR	Anzahl	1 000 EUR	Anzahl	1 000 EUR
	A-S Wirtschaftszweige insgesamt		A Land- und Forstwirtschaft, Fischerei		B Bergbau und Gewinnung von Steinen und Erden	
Baden-Württemberg	449 441	1 040 608 642	15 954	3 613 158	237	1 263 937
Bayern	608 236	1 012 002 139	21 648	5 844 082	515	1 825 499
Berlin	148 411	202 374 424	96	29 267	10	134 133
Brandenburg	93 156	80 761 937	3 237	2 598 140	34	54 418
Bremen	22 716	67 692 718	55	105 062	5	9 766
Hamburg	92 226	406 964 089	342	127 869	20	5 830 302
Hessen	247 621	466 032 179	4 909	1 406 078	120	2 824 805
Mecklenburg-Vorpommern	55 466	44 215 304	3 059	3 037 041	27	36 614
Niedersachsen	276 330	559 570 850	15 372	8 276 777	252	2 330 904
Nordrhein-Westfalen	668 096	1 408 945 069	12 333	4 436 757	283	3 436 140
Rheinland-Pfalz	155 037	217 211 124	8 509	2 069 785	128	1 186 763
Saarland	34 886	72 406 323	427	120 354	24	58 354
Sachsen	149 220	127 718 213	3 241	2 468 648	79	180 888
Sachsen-Anhalt	65 848	66 005 957	2 667	2 645 374	54	550 616
Schleswig-Holstein	114 361	157 666 264	5 278	1 720 187	68	115 180
Thüringen	74 486	59 568 244	1 885	1 956 798	43	82 049
Deutschland ...	3 255 537	5 989 743 477	99 012	40 455 376	1 899	19 920 369
	C Verarbeitendes Gewerbe		10 Herstellung v.Nahrungs- und Futtermitteln		17 Herstellung von Papier, Pappe und Waren daraus	
Baden-Württemberg	40 636	428 944 105	4 413	15 385 682	409	8 929 143
Bayern	42 475	405 457 064	6 263	28 716 485	386	6 875 872
Berlin	5 187	28 590 083	630	3 906 858	35	103 342
Brandenburg	5 006	19 585 851	706	2 390 136	44	1 096 451
Bremen	1 296	18 587 688	148	8 846 096	18	669 181
Hamburg	3 287	139 610 640	334	8 335 958	38	2 593 007
Hessen	17 764	135 755 033	2 416	11 011 108	202	1 958 653
Mecklenburg-Vorpommern	3 079	9 233 126	447	2 222 492	6	8 247
Niedersachsen	18 195	270 581 337	2 600	31 409 843	193	4 152 958
Nordrhein-Westfalen	48 594	401 245 045	4 166	43 360 168	485	9 618 756
Rheinland-Pfalz	13 032	98 217 639	1 752	6 134 090	109	4 138 049
Saarland	2 314	19 118 171	397	830 111	11	84 210
Sachsen	12 422	33 065 049	1 937	3 248 983	102	600 574
Sachsen-Anhalt	4 952	24 106 225	698	3 416 995	25	769 006
Schleswig-Holstein	6 225	38 400 332	859	7 612 962	81	958 163
Thüringen	6 700	19 847 697	925	1 882 582	42	752 425
Deutschland ...	231 164	2 090 345 085	28 691	178 710 548	2 186	43 308 038
	18 H.v.Druckerz.;Vervielf.v. besp.Ton-, Bild-u.Dat.tr.		19 Kokerei und Mineralölverarbeitung		20 Herstellung von chemischen Erzeugnissen	
Baden-Württemberg	2 073	3 284 996	21	9 060 914	694	12 980 887
Bayern	2 236	5 858 657	11	11 081 413	717	12 121 095
Berlin	513	1 100 892	•	•	75	494 461
Brandenburg	208	175 266	•	•	74	613 315
Bremen	95	97 750	•	•	36	290 385
Hamburg	390	738 803	27	88 241 693	92	4 839 411
Hessen	1 092	1 414 329	10	62 278	405	16 536 991
Mecklenburg-Vorpommern	104	142 883	•	•	32	75 008
Niedersachsen	984	1 926 211	•	•	370	8 371 918
Nordrhein-Westfalen	2 717	4 307 482	•	•	904	60 344 559
Rheinland-Pfalz	587	550 896	4	13 089	198	25 203 722
Saarland	107	65 687	•	•	35	162 941
Sachsen	429	532 779	•	•	131	794 966
Sachsen-Anhalt	176	190 263	5	296 435	127	6 295 331
Schleswig-Holstein	375	1 016 365	•	•	151	1 906 995
Thüringen	204	305 518	–	–	86	525 714
Deutschland ...	12 290	21 708 777	121	117 435 459	4 127	151 557 698

1 Steuerpflichtige mit jährlichen Lieferungen und Leistungen über 17 500 Euro.

2 Umsätze der Unternehmen. - Ohne Umsatzsteuer.

5 Länder

5 Steuerpflichtige und deren Lieferungen und Leistungen 2015 nach Wirtschaftszweigen

Bundesland	Steuer- pflichtige ¹	Lieferungen und Leistungen ²	Steuer- pflichtige ¹	Lieferungen und Leistungen ²	Steuer- pflichtige ¹	Lieferungen und Leistungen ²
	Anzahl	1 000 EUR	Anzahl	1 000 EUR	Anzahl	1 000 EUR
	21 Herstellung von pharmazeutischen Erzeugnissen		22 Herstellung von Gummi- und Kunststoffwaren		23 H.v.Glas,Glasw.,Keramik,Verarb.v. Steinen u.Erden	
Baden-Württemberg	157	19 314 218	1 412	18 091 961	1 663	7 388 259
Bayern	181	7 573 450	1 292	16 620 748	2 308	9 310 102
Berlin	53	4 935 782	106	433 066	151	246 501
Brandenburg	15	168 960	175	1 258 221	334	496 512
Bremen	•	•	31	89 859	49	122 893
Hamburg	29	964 416	59	375 736	155	1 321 170
Hessen	109	26 152 206	592	7 096 582	925	3 399 822
Mecklenburg-Vorpommern	14	142 833	92	458 298	198	275 321
Niedersachsen	86	2 103 718	669	17 970 196	978	6 468 150
Nordrhein-Westfalen	155	3 837 362	1 993	18 970 134	2 186	12 498 382
Rheinland-Pfalz	28	11 960 544	452	6 385 707	912	4 267 597
Saarland	11	625 340	64	3 295 571	134	775 415
Sachsen	•	•	316	1 660 100	724	1 133 419
Sachsen-Anhalt	17	390 697	178	1 116 680	301	806 228
Schleswig-Holstein	36	3 475 541	183	1 647 727	257	855 024
Thüringen	14	79 540	254	1 676 321	528	1 041 199
Deutschland ...	929	82 049 771	7 868	97 146 908	11 803	50 405 995
	24 Metallerzeugung und -bearbeitung		25 Herstellung von Metallerzeugnissen		26 H.v.DV-Gerät.,elektron. u. opt. Erzeugnissen	
Baden-Württemberg	1 150	14 945 479	8 800	36 694 921	2 280	28 524 903
Bayern	594	5 276 120	6 777	18 397 286	2 192	57 394 444
Berlin	35	261 149	640	1 062 404	408	5 028 078
Brandenburg	52	2 801 222	1 241	1 412 611	213	985 730
Bremen	29	2 715 807	173	324 980	60	930 099
Hamburg	42	7 489 961	334	398 917	212	2 112 178
Hessen	215	2 923 221	2 889	8 844 876	1 265	8 843 885
Mecklenburg-Vorpommern	23	507 633	680	969 303	94	279 601
Niedersachsen	188	13 338 750	3 194	8 869 092	767	3 303 541
Nordrhein-Westfalen	885	45 036 120	10 514	41 154 457	2 193	13 942 446
Rheinland-Pfalz	73	2 942 698	2 792	5 789 768	390	2 114 230
Saarland	40	5 286 045	486	1 655 177	100	220 675
Sachsen	198	1 666 219	2 629	4 777 296	534	4 818 956
Sachsen-Anhalt	87	1 679 487	1 366	2 243 327	156	807 120
Schleswig-Holstein	61	136 899	972	1 543 512	316	1 161 533
Thüringen	54	834 104	1 671	3 211 441	340	2 139 438
Deutschland ...	3 726	107 840 915	45 158	137 349 367	11 520	132 606 856
	27 Herstellung von elektrisch. Ausrüstungen		28 Maschinenbau		29 H.v.Kraftwagen und Kraftwagenteilen	
Baden-Württemberg	1 375	17 153 359	3 988	62 136 809	608	139 873 034
Bayern	1 338	15 282 341	3 244	43 404 357	577	86 484 876
Berlin	191	1 348 170	228	894 325	•	•
Brandenburg	153	541 101	248	688 664	92	666 530
Bremen	55	570 930	126	1 144 006	24	101 447
Hamburg	90	3 832 682	211	4 874 292	41	356 403
Hessen	552	7 094 205	1 541	10 753 020	267	18 667 918
Mecklenburg-Vorpommern	73	109 391	155	815 505	29	424 227
Niedersachsen	549	5 436 589	1 727	16 365 982	•	•
Nordrhein-Westfalen	1 727	21 001 004	5 194	54 134 595	767	39 181 165
Rheinland-Pfalz	352	1 907 586	1 041	8 005 447	234	6 587 081
Saarland	51	840 701	199	1 999 348	34	2 195 958
Sachsen	364	1 466 573	895	5 985 301	262	2 309 167
Sachsen-Anhalt	137	469 422	364	2 065 552	68	203 178
Schleswig-Holstein	227	714 282	597	4 801 608	62	980 479
Thüringen	233	630 033	393	1 704 007	89	1 344 042
Deutschland ...	7 467	78 398 369	20 151	219 772 819	3 599	438 310 779

1 Steuerpflichtige mit jährlichen Lieferungen und Leistungen über 17 500 Euro.

2 Umsätze der Unternehmen. - Ohne Umsatzsteuer.

5 Länder

5 Steuerpflichtige und deren Lieferungen und Leistungen 2015 nach Wirtschaftszweigen

Bundesland	Steuer- pflichtige ¹	Lieferungen und Leistungen ²	Steuer- pflichtige ¹	Lieferungen und Leistungen ²	Steuer- pflichtige ¹	Lieferungen und Leistungen ²
	Anzahl	1 000 EUR	Anzahl	1 000 EUR	Anzahl	1 000 EUR
	30 Sonstiger Fahrzeugbau		31 Herstellung von Möbeln		D Energieversorgung	
Baden-Württemberg	179	5 413 776	1 582	4 594 166	11 362	37 649 136
Bayern	200	40 411 740	2 582	4 405 502	26 976	36 952 635
Berlin	•	•	405	166 745	526	21 603 999
Brandenburg	•	•	173	395 002	1 205	5 101 906
Bremen	37	1 597 370	49	67 570	351	1 695 533
Hamburg	94	1 024 474	137	59 320	441	3 999 983
Hessen	103	872 029	652	858 183	3 547	23 578 183
Mecklenburg-Vorpommern	85	539 828	102	186 787	1 021	2 078 516
Niedersachsen	199	2 998 283	1 043	1 966 240	9 436	22 429 848
Nordrhein-Westfalen	247	1 561 496	2 801	7 867 616	12 618	109 618 645
Rheinland-Pfalz	48	609 834	522	603 544	3 193	6 640 123
Saarland	6	10 404	84	86 461	509	3 773 987
Sachsen	57	149 005	506	432 069	1 582	15 800 640
Sachsen-Anhalt	35	247 743	145	186 260	1 106	5 638 491
Schleswig-Holstein	212	1 037 897	228	166 546	4 408	6 814 458
Thüringen	20	55 000	263	387 193	855	3 871 499
Deutschland ...	1 628	60 518 993	11 274	22 429 203	79 136	307 247 581
	35.1 Elektrizitätsversorgung		35.2 Gasversorgung		E Wasserversorgung;Abw., Abf.ents.,Bes.v.Umweltv.	
Baden-Württemberg	10 767	35 793 438	292	1 186 990	1 787	3 334 365
Bayern	25 523	31 444 467	820	5 048 831	2 554	5 237 847
Berlin	485	20 060 902	11	1 489 238	192	2 435 518
Brandenburg	1 060	2 806 349	87	1 759 905	415	1 259 581
Bremen	338	1 651 980	6	37 761	44	923 942
Hamburg	406	3 601 456	•	•	158	1 956 449
Hessen	3 332	13 769 282	156	9 672 847	955	3 167 687
Mecklenburg-Vorpommern	876	1 590 813	101	181 619	210	523 069
Niedersachsen	9 164	21 287 917	108	1 042 192	959	4 100 916
Nordrhein-Westfalen	12 052	102 582 188	453	6 962 843	1 646	14 184 912
Rheinland-Pfalz	3 034	6 208 547	•	•	544	1 932 518
Saarland	477	2 575 093	•	•	159	450 223
Sachsen	1 488	10 013 731	38	4 493 519	523	1 783 141
Sachsen-Anhalt	969	4 554 092	88	399 232	353	1 140 361
Schleswig-Holstein	3 889	6 243 271	402	279 481	366	960 965
Thüringen	798	3 518 060	29	245 732	316	728 109
Deutschland ...	74 658	267 701 583	2 707	33 314 831	11 181	44 119 602
	F Baugewerbe		41 Hochbau		42 Tiefbau	
Baden-Württemberg	45 401	44 051 813	3 934	16 066 042	817	2 550 074
Bayern	62 200	52 012 186	5 178	15 762 095	1 180	5 775 053
Berlin	13 560	8 698 120	777	1 372 029	272	762 162
Brandenburg	22 128	8 920 534	983	1 908 773	542	1 128 788
Bremen	1 863	2 487 227	129	531 404	87	256 064
Hamburg	5 514	5 073 867	349	1 165 227	126	223 440
Hessen	24 453	17 928 307	2 031	4 248 929	630	1 996 042
Mecklenburg-Vorpommern	9 945	4 601 694	691	970 896	324	573 510
Niedersachsen	29 877	26 307 477	3 456	7 635 615	1 119	4 797 990
Nordrhein-Westfalen	64 698	48 069 795	4 914	12 409 521	1 498	5 505 772
Rheinland-Pfalz	17 776	14 671 975	1 632	5 688 343	579	1 717 179
Saarland	3 747	2 698 282	355	897 334	128	299 551
Sachsen	25 507	11 627 176	1 399	2 120 775	655	1 421 225
Sachsen-Anhalt	11 855	5 772 846	739	956 441	323	750 943
Schleswig-Holstein	12 429	8 348 300	1 065	1 678 762	331	957 877
Thüringen	13 523	5 602 713	557	818 972	344	535 920
Deutschland ...	364 476	266 872 313	28 189	74 231 158	8 955	29 251 590

1 Steuerpflichtige mit jährlichen Lieferungen und Leistungen über 17 500 Euro.

2 Umsätze der Unternehmen. - Ohne Umsatzsteuer.

5 Länder

5 Steuerpflichtige und deren Lieferungen und Leistungen 2015 nach Wirtschaftszweigen

Bundesland	Steuerpflichtige ¹	Lieferungen und Leistungen ²	Steuerpflichtige ¹	Lieferungen und Leistungen ²	Steuerpflichtige ¹	Lieferungen und Leistungen ²
	Anzahl	1 000 EUR	Anzahl	1 000 EUR	Anzahl	1 000 EUR
	43 Vorber.Baustellenarb., Bauinst.u.so.Ausb.gew.		G Handel; Instandhaltung und Reparatur von Kfz		45 Handel m. Kraftfahrz.; Instandh. u. Rep. v. Kfz	
Baden-Württemberg	40 650	25 435 697	82 900	369 378 935	14 761	31 647 733
Bayern	55 842	30 475 038	109 446	270 800 718	19 956	38 429 486
Berlin	12 511	6 563 929	22 828	50 453 891	3 014	3 572 340
Brandenburg	20 603	5 882 973	16 468	20 380 558	3 740	3 901 621
Bremen	1 647	1 699 759	4 652	28 077 181	578	1 229 977
Hamburg	5 039	3 685 199	15 515	174 830 041	1 837	5 111 549
Hessen	21 792	11 683 336	45 660	143 782 336	7 887	28 972 013
Mecklenburg-Vorpommern	8 930	3 057 289	9 740	10 344 297	2 038	1 925 339
Niedersachsen	25 302	13 873 872	56 989	145 521 162	9 393	17 361 107
Nordrhein-Westfalen	58 286	30 154 502	134 849	508 649 970	20 284	51 930 104
Rheinland-Pfalz	15 565	7 266 452	29 807	53 576 005	5 868	10 334 789
Saarland	3 264	1 501 398	7 094	33 088 907	1 313	2 561 157
Sachsen	23 453	8 085 176	27 419	27 833 131	5 568	6 491 975
Sachsen-Anhalt	10 793	4 065 463	12 380	13 565 230	2 788	3 116 801
Schleswig-Holstein	11 033	5 711 661	20 752	63 347 692	3 347	4 849 393
Thüringen	12 622	4 247 821	14 032	13 504 289	3 165	3 531 441
Deutschland ...	327 332	163 389 565	610 531	1 927 134 344	105 537	214 966 825
	46 Großhandel (ohne Handel mit Kraftfahrzeugen)		46.3 Gh.m.Nahrungs-, Genussm.,Getränken u.Tabakw.		46.4 Großhandel m.Gebrauchs- und Verbrauchsgütern	
Baden-Württemberg	22 094	221 210 512	1 733	48 316 392	3 873	54 796 097
Bayern	26 889	136 995 097	2 408	23 272 406	4 234	34 364 640
Berlin	4 698	33 665 358	649	4 098 716	894	4 031 657
Brandenburg	2 891	8 960 940	198	1 675 285	229	3 670 376
Bremen	1 364	24 664 979	165	5 423 430	209	4 241 239
Hamburg	4 751	140 528 100	614	40 153 653	861	24 841 754
Hessen	12 726	94 396 758	1 071	10 776 918	2 311	34 415 264
Mecklenburg-Vorpommern	1 595	3 302 575	108	659 645	99	200 380
Niedersachsen	16 936	83 598 025	1 435	15 844 942	2 172	14 960 285
Nordrhein-Westfalen	36 465	277 360 758	3 622	62 956 242	5 933	62 937 375
Rheinland-Pfalz	7 628	27 601 517	952	5 493 185	1 142	6 579 468
Saarland	1 472	11 831 788	168	3 171 069	198	2 035 976
Sachsen	5 394	9 979 449	369	1 736 016	628	1 034 039
Sachsen-Anhalt	2 255	5 126 383	143	484 911	211	847 522
Schleswig-Holstein	5 311	42 615 993	513	12 864 597	731	7 801 676
Thüringen	2 573	4 188 959	187	1 244 574	246	519 870
Deutschland ...	155 042	1 126 027 192	14 335	238 171 981	23 971	257 277 617
	46.5 Gh.m.Geräten d.Informations- u.Kommunik.technik		46.6 Gh.m.sonst. Maschinen, Ausrüstungen und Zubehör		47 Einzelhandel (oh.Handel mit Kraftfahrzeugen)	
Baden-Württemberg	686	22 833 540	2 793	23 793 468	46 045	116 520 690
Bayern	900	13 223 050	3 339	10 826 449	62 601	95 376 136
Berlin	178	1 688 728	392	751 161	15 116	13 216 193
Brandenburg	47	98 696	279	735 221	9 837	7 517 997
Bremen	•	•	169	920 783	2 710	2 182 224
Hamburg	108	828 876	422	3 025 837	8 927	29 190 392
Hessen	407	6 651 851	1 431	7 862 734	25 047	20 413 565
Mecklenburg-Vorpommern	23	39 256	234	606 782	6 107	5 116 384
Niedersachsen	378	4 061 581	1 744	7 511 928	30 660	44 562 030
Nordrhein-Westfalen	881	23 749 957	3 736	22 566 362	78 100	179 359 108
Rheinland-Pfalz	156	2 880 483	964	2 195 051	16 311	15 639 698
Saarland	•	•	168	520 172	4 309	18 695 961
Sachsen	144	1 635 159	619	1 484 092	16 457	11 361 707
Sachsen-Anhalt	32	48 531	275	565 399	7 337	5 322 046
Schleswig-Holstein	87	1 033 956	564	2 248 761	12 094	15 882 306
Thüringen	43	103 808	261	461 794	8 294	5 783 890
Deutschland ...	4 137	79 898 619	17 390	86 075 995	349 952	586 140 327

1 Steuerpflichtige mit jährlichen Lieferungen und Leistungen über 17 500 Euro.

2 Umsätze der Unternehmen. - Ohne Umsatzsteuer.

5 Länder

5 Steuerpflichtige und deren Lieferungen und Leistungen 2015 nach Wirtschaftszweigen

Bundesland	Steuer- pflichtige ¹	Lieferungen und Leistungen ²	Steuer- pflichtige ¹	Lieferungen und Leistungen ²	Steuer- pflichtige ¹	Lieferungen und Leistungen ²
	Anzahl	1 000 EUR	Anzahl	1 000 EUR	Anzahl	1 000 EUR
	47.1 Einzelh.m.Waren versch. Art (i.Verkaufsräumen)		H Verkehr und Lagerei		49 Landverkehr u.Transport in Rohrfernleitungen	
Baden-Württemberg	6 002	58 656 437	12 317	16 806 666	7 994	5 912 914
Bayern	7 696	25 014 357	18 090	24 916 094	12 290	9 510 137
Berlin	2 139	2 017 090	4 049	26 008 131	2 780	20 069 914
Brandenburg	1 192	1 069 784	3 605	5 636 583	2 249	1 358 968
Bremen	432	357 113	1 260	5 875 485	511	837 731
Hamburg	1 360	1 738 148	5 326	19 132 307	2 387	2 284 510
Hessen	3 162	4 989 724	8 794	15 898 331	4 968	3 544 993
Mecklenburg-Vorpommern	817	1 939 063	2 214	1 857 838	1 399	814 035
Niedersachsen	3 790	8 329 734	9 272	19 121 438	5 083	4 788 497
Nordrhein-Westfalen	10 417	94 187 638	19 971	60 080 194	13 134	13 656 427
Rheinland-Pfalz	1 494	2 020 239	4 635	4 686 314	2 957	1 787 104
Saarland	554	4 816 103	862	814 654	599	432 063
Sachsen	2 083	1 847 578	4 957	4 310 878	3 321	2 013 083
Sachsen-Anhalt	898	1 254 250	2 328	2 240 621	1 496	1 192 479
Schleswig-Holstein	1 773	5 366 834	3 761	6 759 505	1 978	1 677 951
Thüringen	1 103	1 246 713	2 634	1 891 204	1 787	1 078 700
Deutschland ...	44 912	214 850 804	104 075	216 036 244	64 933	70 959 506
	49.4 Güterbeförd. im Straßenverkehr, Umzugstransporte		52.29.1 Spedition		53 Post-, Kurier- und Expressdienste	
Baden-Württemberg	5 065	3 888 628	1 833	7 240 634	1 574	664 188
Bayern	7 116	6 647 320	2 658	10 663 219	1 939	1 059 129
Berlin	980	479 102	283	652 568	•	•
Brandenburg	1 238	901 494	484	785 351	429	157 641
Bremen	235	616 821	276	3 359 896	96	49 922
Hamburg	681	644 412	705	7 686 032	792	178 395
Hessen	2 528	2 010 613	1 237	5 191 548	1 718	1 422 980
Mecklenburg-Vorpommern	863	599 709	293	482 420	204	92 303
Niedersachsen	2 987	2 839 954	1 515	9 067 823	1 030	682 097
Nordrhein-Westfalen	7 276	8 676 221	2 614	13 041 167	2 055	20 118 636
Rheinland-Pfalz	1 791	1 218 502	691	2 078 974	562	237 252
Saarland	378	294 528	94	262 327	92	40 732
Sachsen	1 801	1 322 896	838	1 196 893	•	•
Sachsen-Anhalt	883	706 954	401	770 715	201	75 504
Schleswig-Holstein	1 042	1 140 743	568	1 289 687	571	200 626
Thüringen	1 195	686 803	437	545 676	246	77 451
Deutschland ...	36 059	32 674 702	14 927	64 314 931	12 669	25 824 348
	I Gastgewerbe		55 Beherbergung		56 Gastronomie	
Baden-Württemberg	30 643	10 948 918	6 591	3 661 940	24 052	7 286 979
Bayern	39 643	16 752 488	10 839	6 959 107	28 804	9 793 382
Berlin	10 249	5 179 499	1 047	2 544 327	9 202	2 635 172
Brandenburg	5 416	1 378 779	1 244	466 960	4 172	911 819
Bremen	1 686	571 005	173	137 848	1 513	433 157
Hamburg	4 813	2 410 478	528	689 710	4 285	1 720 768
Hessen	16 942	7 882 789	3 122	2 746 046	13 820	5 136 742
Mecklenburg-Vorpommern	5 390	2 014 272	2 160	1 222 632	3 230	791 640
Niedersachsen	20 252	6 141 763	4 811	2 021 188	15 441	4 120 575
Nordrhein-Westfalen	43 291	14 279 971	4 934	3 980 759	38 357	10 299 212
Rheinland-Pfalz	13 176	3 378 891	2 309	1 154 552	10 867	2 224 338
Saarland	3 067	655 662	216	109 901	2 851	545 761
Sachsen	8 743	2 380 804	1 939	685 453	6 804	1 695 351
Sachsen-Anhalt	4 659	1 059 643	780	297 416	3 879	762 227
Schleswig-Holstein	8 256	2 586 774	2 268	941 903	5 988	1 644 871
Thüringen	5 083	1 065 659	1 162	324 227	3 921	741 432
Deutschland ...	221 309	78 687 394	44 123	27 943 969	177 186	50 743 425

1 Steuerpflichtige mit jährlichen Lieferungen und Leistungen über 17 500 Euro.

2 Umsätze der Unternehmen. - Ohne Umsatzsteuer.

5 Länder

5 Steuerpflichtige und deren Lieferungen und Leistungen 2015 nach Wirtschaftszweigen

Bundesland	Steuerpflichtige ¹	Lieferungen und Leistungen ²	Steuerpflichtige ¹	Lieferungen und Leistungen ²	Steuerpflichtige ¹	Lieferungen und Leistungen ²
	Anzahl	1 000 EURO	Anzahl	1 000 EURO	Anzahl	1 000 EURO
	J Information und Kommunikation		58 Verlagswesen		61 Telekommunikation	
Baden-Württemberg	15 199	25 135 828	1 168	5 764 582	262	179 048
Bayern	23 561	42 688 982	1 701	5 202 599	332	9 556 207
Berlin	9 591	10 632 776	506	2 223 972	179	439 090
Brandenburg	2 331	1 444 770	113	390 138	52	112 640
Bremen	896	889 856	54	133 858	26	48 059
Hamburg	5 599	10 380 844	362	3 825 266	106	250 163
Hessen	11 781	14 828 782	726	1 946 079	305	1 459 531
Mecklenburg-Vorpommern	1 090	829 493	91	221 133	46	44 319
Niedersachsen	8 058	6 143 373	732	1 990 044	198	212 451
Nordrhein-Westfalen	29 324	75 335 234	1 829	9 810 731	403	43 724 490
Rheinland-Pfalz	4 641	5 833 952	308	762 066	•	•
Saarland	1 018	1 271 150	59	302 189	35	56 459
Sachsen	3 927	3 313 877	243	682 220	86	272 991
Sachsen-Anhalt	1 208	763 654	91	182 746	30	42 606
Schleswig-Holstein	3 700	5 662 098	254	330 537	•	•
Thüringen	1 549	989 165	84	95 677	27	82 749
Deutschland ...	123 473	206 143 834	8 321	33 863 834	2 243	62 152 617
	62 Erbr.v.Dienstleist.der Informationstechnologie		K Erbr. v. Finanz- u. Versicherungsdienstleist. 3		L Grundstücks- und Wohnungswesen	
Baden-Württemberg	10 816	17 380 117	3 870	7 790 212	46 582	13 928 522
Bayern	17 249	17 990 303	4 925	10 186 658	57 332	25 561 894
Berlin	6 096	4 557 080	1 014	641 875	11 799	11 885 156
Brandenburg	1 586	618 194	461	195 593	5 256	4 140 766
Bremen	616	541 754	224	404 549	2 142	1 761 782
Hamburg	3 600	3 382 635	1 359	5 104 216	8 165	9 459 526
Hessen	8 617	9 527 195	2 373	21 689 232	24 067	12 419 930
Mecklenburg-Vorpommern	778	327 048	266	611 983	3 944	2 835 328
Niedersachsen	5 066	3 049 197	1 963	1 577 704	25 636	6 701 352
Nordrhein-Westfalen	16 578	13 192 054	4 794	8 206 887	70 034	33 924 421
Rheinland-Pfalz	3 451	1 872 804	1 030	2 230 583	15 096	3 437 491
Saarland	720	783 297	278	318 250	4 747	4 288 632
Sachsen	2 630	1 923 634	874	636 570	8 884	5 515 800
Sachsen-Anhalt	778	420 159	322	248 202	3 535	1 587 540
Schleswig-Holstein	2 342	1 611 756	984	1 308 042	10 954	5 478 207
Thüringen	1 072	489 261	416	197 837	4 091	1 837 091
Deutschland ...	81 995	77 666 485	25 153	61 348 394	302 264	144 763 438
	68.2 Verm.,Verp.v.eig.od.geleast. Grdst.,Geb.,Wohn.		M Erbr. v. freiberufl.,wiss.u.techn.Dienstl.		69 Rechts- und Steuerberatung, Wirtschaftsprüfung	
Baden-Württemberg	37 500	8 496 662	63 400	34 942 878	15 626	7 505 143
Bayern	45 325	15 924 423	88 464	46 835 247	20 980	8 500 773
Berlin	6 059	7 184 476	33 962	14 427 724	7 696	3 604 510
Brandenburg	3 577	3 287 940	10 876	2 902 993	2 325	482 888
Bremen	1 518	806 250	3 740	2 689 352	1 074	513 564
Hamburg	5 372	6 014 836	20 893	13 386 578	4 524	2 648 835
Hessen	17 814	6 873 933	42 449	31 037 026	10 479	5 844 214
Mecklenburg-Vorpommern	2 764	2 138 932	6 178	2 621 787	1 438	378 053
Niedersachsen	20 294	4 588 259	35 732	13 746 381	8 652	3 186 756
Nordrhein-Westfalen	56 125	24 531 133	103 214	49 863 585	25 813	11 246 472
Rheinland-Pfalz	12 202	2 381 157	19 336	6 828 329	4 961	1 638 513
Saarland	4 194	4 011 092	4 414	2 193 989	1 340	433 259
Sachsen	6 168	4 463 914	18 339	6 811 513	4 311	1 134 877
Sachsen-Anhalt	2 513	1 293 195	7 347	2 179 950	1 857	457 098
Schleswig-Holstein	8 339	3 818 660	13 377	5 409 219	3 195	1 192 072
Thüringen	3 090	1 251 802	8 056	2 203 486	2 067	465 706
Deutschland ...	232 854	97 066 664	479 777	238 080 034	116 338	49 232 736

1 Steuerpflichtige mit jährlichen Lieferungen und Leistungen über 17 500 Euro.

2 Umsätze der Unternehmen. - Ohne Umsatzsteuer.

3 Ohne steuerfreie Bank- und Versicherungsumsätze, die nicht zum Vorsteuerabzug berechtigen.

5 Länder

5 Steuerpflichtige und deren Lieferungen und Leistungen 2015 nach Wirtschaftszweigen

Bundesland	Steuerpflichtige ¹	Lieferungen und Leistungen ²	Steuerpflichtige ¹	Lieferungen und Leistungen ²	Steuerpflichtige ¹	Lieferungen und Leistungen ²
	Anzahl	1 000 EUR	Anzahl	1 000 EUR	Anzahl	1 000 EUR
	70 Verwalt.u.Führ.v.Untern.u.Betr.; Untern.beratung		71 Archit.,Ing.bür.;techn.,physikal. u.chem.Unters.		73 Werbung und Marktforschung	
Baden-Württemberg	14 000	8 707 078	19 525	12 875 842	3 841	2 837 315
Bayern	19 307	16 724 656	24 864	12 197 334	5 481	4 867 603
Berlin	6 703	3 266 339	8 563	3 349 407	2 034	1 990 484
Brandenburg	1 690	510 611	4 094	1 301 757	640	193 898
Bremen	817	1 461 071	900	453 767	251	104 095
Hamburg	5 536	4 577 512	3 620	1 966 866	1 456	2 811 553
Hessen	10 785	15 220 403	11 142	5 387 426	2 991	3 261 423
Mecklenburg-Vorpommern	904	1 195 844	2 360	748 993	449	77 688
Niedersachsen	7 976	2 325 619	10 691	5 796 779	2 426	944 879
Nordrhein-Westfalen	23 518	10 386 908	26 494	12 891 219	7 738	10 898 248
Rheinland-Pfalz	3 707	1 614 874	6 232	2 205 196	1 489	697 081
Saarland	789	748 698	1 244	658 133	284	99 930
Sachsen	2 363	2 240 934	7 031	2 360 251	1 380	350 613
Sachsen-Anhalt	799	398 266	2 900	941 570	530	104 714
Schleswig-Holstein	2 932	1 882 436	3 582	1 489 303	781	215 828
Thüringen	879	403 099	3 231	928 529	507	110 064
Deutschland ...	102 705	71 664 348	136 473	65 552 372	32 278	29 565 417
	N Erbr. v. sonst. Wirtsch. Dienstleistungen		77 Vermietung von beweglichen Sachen		P Erziehung und Unterricht	
Baden-Württemberg	22 186	18 626 946	3 136	5 637 727	6 026	1 400 673
Bayern	31 005	24 809 919	5 047	8 989 369	7 757	1 795 356
Berlin	10 691	7 990 621	815	766 488	2 662	675 583
Brandenburg	6 744	3 158 726	849	607 457	1 099	204 630
Bremen	1 404	1 901 164	196	262 842	337	89 366
Hamburg	5 496	8 207 113	505	3 511 485	1 490	744 116
Hessen	15 613	15 979 525	1 803	3 046 130	4 073	1 106 575
Mecklenburg-Vorpommern	4 023	1 520 756	566	466 938	686	149 455
Niedersachsen	14 713	12 843 704	2 393	3 164 026	4 022	844 910
Nordrhein-Westfalen	41 454	38 509 317	5 631	9 635 455	10 165	2 675 416
Rheinland-Pfalz	8 417	4 142 032	1 212	685 682	1 931	319 207
Saarland	1 787	932 655	300	189 460	427	102 886
Sachsen	8 733	4 175 863	1 039	829 711	1 738	578 583
Sachsen-Anhalt	3 828	1 714 028	479	336 950	736	187 488
Schleswig-Holstein	7 406	3 660 123	1 052	788 959	1 632	246 662
Thüringen	4 393	2 158 640	607	440 763	813	126 536
Deutschland ...	187 893	150 331 132	25 630	39 359 443	45 594	11 247 441
	Q Gesundheits- und Sozialwesen		R Kunst, Unterhaltung und Erholung		S Erbringung von sonstigen Dienstleistungen	
Baden-Württemberg	6 937	11 249 970	11 557	5 019 749	32 447	6 522 831
Bayern	8 990	19 773 320	18 635	7 005 968	44 020	13 546 180
Berlin	2 764	7 699 325	11 405	2 571 019	7 826	2 717 707
Brandenburg	1 013	1 858 321	2 441	1 017 818	5 421	921 969
Bremen	469	666 063	738	300 048	1 554	657 650
Hamburg	1 855	2 878 229	5 231	1 786 038	6 722	2 045 493
Hessen	4 261	9 816 779	6 687	3 975 070	13 173	2 955 712
Mecklenburg-Vorpommern	717	1 033 707	1 253	426 604	2 624	459 724
Niedersachsen	4 430	7 870 632	6 803	2 807 374	14 369	2 223 799
Nordrhein-Westfalen	11 688	19 735 072	23 313	9 167 435	35 827	7 526 273
Rheinland-Pfalz	2 055	4 377 406	3 810	2 140 724	7 921	1 541 388
Saarland	611	1 654 392	695	350 624	2 706	515 151
Sachsen	2 106	3 151 494	3 990	1 309 690	16 156	2 774 469
Sachsen-Anhalt	939	962 935	1 627	649 418	5 952	993 335
Schleswig-Holstein	1 943	3 284 571	3 053	998 717	9 769	2 565 231
Thüringen	885	1 463 783	1 582	384 844	7 630	1 656 847
Deutschland ...	51 663	97 475 996	102 820	39 911 139	214 117	49 623 759

1 Steuerpflichtige mit jährlichen Lieferungen und Leistungen über 17 500 Euro.

2 Umsätze der Unternehmen. - Ohne Umsatzsteuer.

Umsatzsteuerstatistik (Voranmeldungen)



2015

Erscheinungsfolge: jährlich
Erschienen am 17.02.2017

Ihr Kontakt zu uns:
www.destatis.de/kontakt
Telefon: +49 (0) 611 / 75-2405

Kurzfassung

1 Allgemeine Angaben zur Statistik

Seite 04

- *Grundgesamtheit* : Umsatzsteuerpflichtige Unternehmen, die zur Umsatzsteuer-Voranmeldung verpflichtet sind.
- *Berichtszeitraum* : 1. Januar bis 31. Dezember des Berichtsjahres.
- *Rechtsgrundlage und andere Vereinbarungen* : Gesetz über Steuerstatistiken (StStatG) in der jeweils gültigen Fassung, in Verbindung mit dem Gesetz über die Statistik für Bundeszwecke (BStatG) in seiner jeweils gültigen Fassung.

2 Inhalte und Nutzerbedarf

Seite 05

- *Inhaltliche Schwerpunkte der Statistik*: Die Umsatzsteuerstatistik (Voranmeldungen) erfasst von den zur Abgabe einer Umsatzsteuer-Voranmeldung verpflichteten Unternehmen zum einen die zu meldenden steuerlichen Merkmale und zum anderen die im Grundinformationsdienst der Finanzverwaltung gespeicherten Ordnungsmerkmale des Unternehmens (z. B. Wirtschaftszweig).
- *Statistische Konzepte und Definitionen*: Steuerbare Umsätze (ohne Einfuhrumsätze), Umsatzsteuer, Vorsteuer, Sitz (Gemeinde), Rechtsform, Organschaft, Wirtschaftszweig, Dauer der Steuerpflicht, Besteuerungsform, Vorauszahlungszeitraum
- *Nutzerbedarf*: Bundesministerium der Finanzen und die jeweiligen Länderressorts, Bundesbank, Wirtschaftsverbände, Interessenvertretungen, Unternehmen, Forschungsinstitutionen, private Interessenten.

3 Methodik

Seite 06

- *Konzept der Datengewinnung* : Sekundärerhebung
- *Vorbereitung und Durchführung der Datengewinnung*: Die Daten des Umsatzsteuer-Voranmeldungs- und Vorauszahlungsverfahrens (UVV) werden von den Rechenzentren der Landesfinanzbehörden an die Statistischen Ämter der Länder übermittelt. Diese prüfen die Daten, korrigieren unplausible und ungültige Angaben und erstellen die Länderergebnisse. Das Statistische Bundesamt stellt aus den Landesergebnissen Bundesergebnisse zusammen.

4 Genauigkeit und Zuverlässigkeit

Seite 06

- *Qualitative Gesamtbewertung der Genauigkeit*:
Die Angaben aus dem Besteuerungsverfahren haben eine sehr hohe Qualität, soweit sie unmittelbare finanzielle Auswirkungen auf die Steuerpflichtigen haben. Soweit Angaben nicht direkt für das Besteuerungsverfahren relevant sind, kann es qualitative Einschränkungen geben (z.B. bei der Einteilung nach Wirtschaftszweigen).

5 Aktualität und Pünktlichkeit

Seite 07

- *Aktualität*: ca. 12 Monate nach Ende des Berichtszeitraums liegen erste Landesergebnisse vor, nach ca. 16 Monaten das Bundesergebnis.

6 Vergleichbarkeit

Seite 08

- *Räumliche Vergleichbarkeit*:
Die Umsatzsteuerstatistik (Voranmeldungen) wird für alle Bundesländer und Deutschland nach dem gleichen Verfahren durchgeführt. Die Ergebnisse der Bundesländer sind daher vergleichbar. Internationale Vergleichbarkeit ist aufgrund verschiedener Steuergesetze nicht gegeben.
- *Zeitliche Vergleichbarkeit*:
In methodischer Hinsicht ist diese gegeben. Eingeschränkte Vergleichbarkeit durch andere Faktoren wie bspw. Änderungen des Steuerrechts, Unternehmenszusammenschlüsse/-aufspaltungen, Einschränkungen bei Revision der Wirtschaftsklassifikation.

7 Kohärenz

Seite 08

- *Statistikübergreifende Kohärenz*: Ein enger Zusammenhang besteht insbesondere zur Umsatzsteuerstatistik der Veranlagungen.
Da die Umsatzsteuerstatistik (Voranmeldungen) nahezu alle Wirtschaftszweige abdeckt, ergeben sich zahlreiche Überschneidungen mit anderen Statistiken und dem Unternehmensregister.

8 Verbreitung und Kommunikation

Seite 08

- *Verbreitungswege*
Statistisches Bundesamt
Gruppe Finanzen und Steuern (F 3)
65180 Wiesbaden
Tel.: 0611/75-2405 (Zentraler Auskunftsdienst)
Fax: 0611/72-4000

<http://www.destatis.de/kontakt>

Veröffentlichungen zur Umsatzsteuerstatistik (Voranmeldungen) sind kostenfrei abrufbar unter:

<https://www.destatis.de/DE/Publikationen/Thematisch/FinanzenSteuern/Steuern/Umsatzsteuer/Umsatzsteuer.html>

Tiefer gegliederte Länderergebnisse können auf den Homepages des jeweiligen Landesamtes abgerufen werden.

9 Sonstige fachstatistische Hinweise

Seite 10

- 9.1 Merkmale
- 9.2 Durchführung der Statistik
- 9.3 Methodische Unterschiede zwischen der Umsatzsteuerstatistik (Voranmeldungen) und der Umsatzsteuerstatistik (Veranlagungen).

1 Allgemeine Angaben zur Statistik

1.1 Grundgesamtheit

Erfasst werden alle Unternehmen, die im Statistikjahr Umsatzsteuer-Voranmeldungen abgegeben haben, mit jährlichen Lieferungen und Leistungen über 17 500 Euro (entsprechend der im aktuellen Berichtsjahr geltenden Grenze nach § 19 Abs. 1 UStG). Nicht erfasst sind Jahreszahler (Unternehmer, die keine Voranmeldung, sondern nur eine jährliche Umsatzsteuer-Erklärung abgeben müssen) und Kleinunternehmer (Unternehmer mit jährlichen Umsätzen bis 17 500 Euro). Nicht erfasst werden ferner jene Unternehmen, die nahezu ausschließlich steuerfreie Umsätze tätigen bzw. bei denen keine Steuerzahllast entsteht (dies kann z. B. bei niedergelassenen Ärzten und Zahnärzten ohne Labor, Behörden, Versicherungsvertreter, landwirtschaftlichen Unternehmen der Fall sein).

1.2 Statistische Einheiten (Darstellungs- und Erhebungseinheiten)

Darstellungseinheiten (Beobachtungseinheiten) sind die umsatzsteuerpflichtigen Unternehmen, die zur Abgabe einer Umsatzsteuer-Voranmeldung verpflichtet sind. Sind mehrere Betriebe (Organschaften) finanziell, wirtschaftlich und organisatorisch in ein Unternehmen eingegliedert, so werden die einzelnen Meldungen am Sitz der Geschäftsleitung dieses Unternehmens (Organträger) zusammengefasst und dem dort ansässigen Finanzamt übermittelt (umsatzsteuerliche Organschaft).

Erhebungseinheiten sind die Finanzbehörden der Länder, in denen Umsatzsteuermeldungen bearbeitet werden.

1.3 Räumliche Abdeckung

Deutschland und Bundesländer (einschl. Stadtstaaten). Regional tiefere Gliederungen werden von den Statistischen Ämtern der Länder zur Verfügung gestellt.

1.4 Berichtszeitraum/-zeitpunkt

1. Januar bis 31. Dezember des Berichtsjahres

1.5 Periodizität

Seit 1996 jährlich.

1.6 Rechtsgrundlagen und andere Vereinbarungen

- Bundesstatistikgesetz (BStatG) vom 22. Januar 1987 (BGBl. I S. 462, 565) in den jeweils gültigen Fassungen.
- Gesetz über Steuerstatistiken (Art. 35 des Jahressteuergesetzes 1996) vom 11. Oktober 1995 (BGBl. I S. 1250) in der jeweils gültigen Fassung.
- Umsatzsteuergesetz (UStG).
- Umsatzsteuer-Durchführungsverordnung (UStDV).
- Umsatzsteuer-Richtlinien (UStR).
- Abgabenordnung (AO).

1.7 Geheimhaltung

1.7.1 Geheimhaltungsvorschriften

Die Einzeldaten der Umsatzsteuerstatistik (Voranmeldungen) unterliegen dem Steuer- (§30 AO) und Statistikgeheimnis (§16 BStatG). Nur in ausdrücklich gesetzlich geregelten Ausnahmefällen dürfen Einzelangaben übermittelt werden. Die Namen und Adressen der Steuerpflichtigen werden in keinem Fall an Dritte weitergegeben. Nach § 16 Abs. 6 BStatG ist es möglich, den Hochschulen oder sonstigen Einrichtungen mit der Aufgabe unabhängiger wissenschaftlicher Forschung für die Durchführung wissenschaftlicher Vorhaben Einzelangaben zur Verfügung zu stellen, wenn diese so anonymisiert sind, dass sie nur mit einem unverhältnismäßig großen Aufwand an Zeit, Kosten und Arbeitskraft dem Befragten oder Betroffenen zugeordnet werden können. Die Pflicht zur Geheimhaltung besteht für alle Personen die Empfänger von Einzelangaben sind. Für die Verwendung gegenüber den gesetzgebenden Körperschaften und für Zwecke der Planung, jedoch nicht für die Regelung von Einzelfällen, dürfen Tabellen mit statistischen Ergebnissen, auch soweit Tabellenfelder nur einen einzigen Fall ausweisen, vom Statistischen Bundesamt und den Statistischen Ämtern der Länder an das Bundesministerium der Finanzen und an die obersten Finanzbehörden der Länder übermittelt werden. Für Zusatzaufbereitungen (einschließlich der Entwicklung und des Betriebs von Mikrosimulationsmodellen) zur Abschätzung finanzieller und organisatorischer Auswirkungen der Änderungen von Regelungen im Rahmen der Fortentwicklung des Steuer- und Transfersystems übermitteln auf Anforderung a) das Statistische Bundesamt dem Bundesministerium der Finanzen und den obersten Finanzbehörden der Länder, b) die statistischen Ämter der Länder den obersten Finanzbehörden des jeweiligen Landes die Einzelangaben ohne Hilfsmerkmale (§7 Abs. 6 StStatG).

1.7.2 Geheimhaltungsverfahren

In den Tabellen werden Ergebnisse durch Zellsperren geheim gehalten, bei deren Offenlegung das Steuer- oder Statistikgeheimnis verletzt wäre (primäre Geheimhaltung). Die primäre Geheimhaltung erfolgt auf Basis der p%- Regel (Konzentrationsregel). Um sicherzustellen, dass durch Differenzrechnung die nach der p%-Regel geheim gehaltenen Ergebnisse nicht errechnet werden können, müssen weitere Tabellenfelder gesperrt werden (sekundäre Geheimhaltung). Die sekundäre Geheimhaltung wird mit der Software -ARGUS durchgeführt.

Die Zellsperre muss konsistent durchgeführt werden. Wenn ein Tabellenfeld in verschiedenen veröffentlichten Tabellen enthalten ist, muss es zum Beispiel in allen Tabellen denselben Sperrstatus ("gesperrt" oder "offen") aufweisen.

In den letzten Jahren wurden von den Statistischen Ämtern des Bundes und der Länder mehrere Projekte durchgeführt, um die Qualität und Aussagekraft der Umsatzsteuerstatistik (Vorankündigungen) weiter zu verbessern. So wurde für die Daten der Umsatzsteuerstatistik (Vorankündigungen) 2007 zum ersten Mal eine zentral abgestimmte maschinelle Geheimhaltung durchgeführt, um die Ergebnistabellen bei hoher Datensicherheit schneller und mit einem nutzerfreundlichen Sperrmuster aufzubereiten. Diese zentral durchgeführte maschinelle Geheimhaltung wird seitdem laufend weiterentwickelt und für ein abgestimmtes Tabellenprogramm im Bund und bei den Ländern genutzt.

1.8 Qualitätsmanagement

1.8.1 Qualitätssicherung

Im Prozess der Statistikerstellung werden vielfältige Maßnahmen durchgeführt, die zur Sicherung der Qualität der Daten beitragen. Diese werden insbesondere in Kapitel 3 (Methodik) erläutert. Die Maßnahmen zur Qualitätssicherung, die an einzelnen Punkten der Statistikerstellung ansetzen, werden bei Bedarf angepasst und um standardisierte Methoden der Qualitätsbewertung und -sicherung ergänzt. Zu diesen standardisierten Methoden zählt auch dieser Qualitätsbericht, in dem wichtige Informationen zur Datenqualität zusammengetragen sind.

Für die Aufbereitung der dezentralen Steuerstatistiken wird ein modernes webbasiertes IT-System genutzt, in dem moderne Aufbereitungsmethoden und -werkzeuge zum Einsatz kommen. Die Qualitätssicherung im Rahmen des Aufbereitungsprozesses erfolgt mittels Plausibilitätsprüfungen. Dabei festgestellte Unplausibilitäten werden durch maschinelle Korrekturen, durch eigene Recherchen der Statistischen Ämter der Länder sowie durch Rückfragen bei der Finanzverwaltung bereinigt.

Jährlich finden Arbeitsgruppensitzungen zur Umsatzsteuerstatistik statt, in denen die Statistischen Ämter des Bundes und der Länder gemeinsam über methodische Verbesserungen beraten und inhaltliche Fragen zur Umsatzsteuerstatistik abstimmen. Fachliche Fragen werden zudem direkt mit Vertretern der Finanzverwaltungen geklärt. Darüber hinaus werden im Anschluss an die jährlichen Erhebungen Erfahrungsberichte durch die Statistischen Landesämter angefertigt, auf deren Basis der statistische Aufbereitungsprozess optimiert wird. Mindestens einmal jährlich findet eine Referentenbesprechung statt, auf der die Statistischen Ämter des Bundes und der Länder das gemeinsame Vorgehen verbindlich festlegen. Hinzu kommen regelmäßig stattfindende Fachausschusssitzungen bzw. Nutzerkonferenzen, um die Qualitätsanforderungen der Nutzer zu berücksichtigen.

1.8.2 Qualitätsbewertung

Es ist von einer hohen Qualität der steuerstatistischen Daten auszugehen, soweit sie für das Steuerfestsetzungsverfahren von Bedeutung sind. Qualitative Einschränkungen können bei Merkmalen auftreten, die nicht unmittelbar Gegenstand der Steuerfestsetzung sind (Angaben des Grundinformationsdienstes wie z. B. die Zuordnung zum Wirtschaftszweig). Diese Merkmale werden jedoch von den Statistischen Ämtern des Bundes und der Länder sorgfältig geprüft.

2 Inhalte und Nutzerbedarf

2.1 Inhalte der Statistik

2.1.1 Inhaltliche Schwerpunkte der Statistik

Die Umsatzsteuerstatistik (Vorankündigungen) erfasst von den zur Abgabe einer Umsatzsteuer-Vorankündigung verpflichteten Unternehmen zum einen die zu meldenden steuerlichen Merkmale und zum anderen die im Grundinformationsdienst der Finanzverwaltung gespeicherten Ordnungsmerkmale (s. dazu 2.1.3). Die erfassten Daten werden für die Veröffentlichung nach Wirtschaftszweigen, Rechtsformen, Größenklassen des Umsatzes, Regionen und steuerlichen Merkmalen gegliedert. Diese Gliederungsformen werden teils miteinander kombiniert.

Die Umsatzsteuerstatistik (Vorankündigungen) dient der Beurteilung der Struktur und Wirkungsweise der Umsatzsteuer und ihrer wirtschaftlichen und sozialen Bedeutung. Aus der Beobachtung der Umsätze ergeben sich wertvolle Informationen für die Haushaltsplanungen und Steuerschätzungen des Bundes und der Länder. Die Umsatzsteuerstatistik (Vorankündigungen) dient darüber hinaus der allgemeinen Wirtschaftsbeobachtung, als Grundlage für die Volkswirtschaftlichen Gesamtrechnungen und zur Berechnung der an die Europäische Union abzuführenden Mittel.

2.1.2 Klassifikationssysteme

Grundlage für die Branchenstruktur nach Gewerbekennzahlen (GKZ) ist die Klassifikation der Wirtschaftszweige in der Fassung für Steuerstatistiken. Ab dem Berichtsjahr 2009 liegt die GKZ2008 zugrunde. Die GKZ, die in der Finanzverwaltung angewendet wird, ist eine leicht modifizierte Fassung der Klassifikation der Wirtschaftszweige (WZ). Die Klassifikation der Wirtschaftszweige ist über das Internet abrufbar

[Statistisches Bundesamt Deutschland - Klassifikation der Wirtschaftszweige, Ausgabe 2008 \(WZ 2008\)](#)

2.1.3 Statistische Konzepte und Definitionen

Für die Umsatzsteuerstatistik (Vorankündigungen) werden von den Steuerpflichtigen, die zur Abgabe von Umsatzsteuer-Vorankündigungen verpflichtet sind, folgende Erhebungsmerkmale erfasst:

1. steuerbare Umsätze (ohne Einfuhrumsätze) in der im Besteuerungsverfahren angezeigten Gliederung, Umsatzsteuer, Vorsteuer mit den im Besteuerungsverfahren festgestellten Angaben,

2. Sitz (Gemeinde), Rechtsform, Stellung als Organträger innerhalb einer Organschaft, Wirtschaftszweig, Dauer der Steuerpflicht, Besteuerungsform, Vorauszahlungszeitraum.

Der Datenkatalog der Umsatzsteuerstatistik (Vorankündigungen) einschl. der Metadaten ist im Internet auf den Seiten des Forschungsdatenzentrums einzusehen.

<http://www.forschungsdatenzentrum.de/bestand/umsatzsteuer/index.asp>

2.2 Nutzerbedarf

Zu den Hauptnutzern der Umsatzsteuerstatistik (Vorankündigungen) zählen das Bundesministerium der Finanzen, die jeweiligen Länderressorts und die Bundesbank. Daneben wird die Umsatzsteuerstatistik (Vorankündigungen) von Wirtschaftsverbänden, Interessenvertretungen, Unternehmen, Forschungsinstituten und privaten Nutzern verwendet. Die Ergebnisse fließen zudem in die Berechnungen der Volkswirtschaftlichen Gesamtrechnungen ein und dienen zur Berechnung der an die Europäische Union abzuführenden Mittel.

2.3 Nutzerkonsultation

Da die Umsatzsteuerstatistik (Vorankündigungen) auf Verwaltungsdaten basiert, ergibt sich die Festlegung der Merkmale und Ausprägungen aus dem Umsatzsteuerrecht. Fachspezifische Fragen oder Anregungen können im Fachausschuss/in der Nutzerkonferenz "Finanz- und Steuerstatistiken" eingebracht werden. Neben diesem institutionalisierten Gremium stehen die Mitarbeiterinnen und Mitarbeiter der Umsatzsteuerstatistik in direktem Kontakt mit den Nutzern.

3 Methodik

3.1 Konzept der Datengewinnung

Die Umsatzsteuerstatistik (Vorankündigung) ist eine Sekundärerhebung. Erhebungsgrundlage der Umsatzsteuerstatistik (Vorankündigungen) sind Datensätze, welche die Rechenzentren der Landesfinanzbehörden für jeden Steuerpflichtigen aus Daten des automatisierten Umsatzsteuer-Vorankündigungs- und Vorauszahlungsverfahrens (UVV) und des Grundinformationssdienstes zusammenstellen. In Anlehnung an die Umsatzsteuer-Freigrenze des § 19 UStG werden Datensätze mit einem Jahreswert der Lieferungen und Leistungen von 17 500 Euro oder weniger eliminiert.

3.2 Vorbereitung und Durchführung der Datengewinnung

Die Daten werden von den Rechenzentren der Landesfinanzbehörden an die Statistischen Ämter der Länder übermittelt. Grundlage ist zum einen die Umsatzsteuer-Vorankündigung, die die steuerlichen Merkmale beinhaltet und zum anderen der Grundinformationssdienst der Finanzverwaltung, aus dem die Ordnungsmerkmale der Unternehmen hervorgehen.

3.3 Datenaufbereitung (einschl. Hochrechnung)

Im Rahmen der Aufbereitung der Umsatzsteuerstatistik (Vorankündigungen) werden unplausible und ungültige Angaben von den Statistischen Ämtern des Bundes und der Länder geprüft und maschinell oder nach Rückfragen bei den Finanzämtern korrigiert. Hochrechnungen oder Schätzungen finden nicht statt.

3.4 Preis- und Saisonbereinigung; andere Analyseverfahren

Die Datenlieferungen erfolgen im Anschluss an den Berichtszeitraum (Kalenderjahr) in jährlichen Lieferungen, saisonbedingte Effekte sind nicht zu erwarten und bedürfen keiner Bereinigung.

3.5 Beantwortungsaufwand

Es besteht keine zusätzliche Belastung der Unternehmen für statistische Zwecke. Die Daten für die Statistik werden von der Finanzverwaltung geliefert, die die Angaben über die Steuerpflichtigen automatisiert aus ihrem Festsetzungsspeicher übernimmt.

4 Genauigkeit und Zuverlässigkeit

4.1 Qualitative Gesamtbewertung der Genauigkeit

Bei den Lieferdaten handelt sich um Angaben aus den bei der Finanzverwaltung durchgeführten Besteuerungsverfahren. Die Angaben haben grundsätzlich eine sehr hohe Qualität, soweit sie unmittelbare finanzielle Auswirkungen auf die Steuerfestsetzung haben. Soweit Angaben derartige Auswirkungen nicht haben, kann es qualitative Einschränkungen geben (z. B. bei der Einteilung nach Wirtschaftszweigen oder steuerfreien Umsätzen ohne Vorsteuerabzug).

Da es sich um eine Vollerhebung mit Erfassungsgrenze handelt, entfallen stichprobenbedingte Fehler. Grundlage für die Erstellung der Ergebnisse sind die aus dem Umsatzsteuer-Vorankündigungsverfahren stammenden Daten. Änderungen oder zusätzliche Angaben, die sich aus den zum Teil sehr viel später vorliegenden Umsatzsteuer-Jahreserklärungen ergeben, können nicht berücksichtigt werden.

Nicht abgebildet werden in der Umsatzsteuerstatistik (Vorankündigungen) sog. Jahreszahler, d.h. Unternehmer, die aufgrund einer Befreiung des Finanzamtes gemäß 18 Abs. 2 Satz 3 UStG keine USt-Vorankündigung abgegeben haben, weil ihre Jahressteuer im Vorjahr nicht mehr als 1 000 Euro (ab 01.01.2009) betragen hat; hierzu gehören auch Steuerpflichtige mit hohen steuerbaren, aber niedrigen darin enthaltenen steuerpflichtigen Umsätzen (z.B. Angehörige freier Berufe im Bereich der Humanmedizin). Weiterhin sind Unternehmer mit einem steuerbaren Jahresumsatz von 17 500 Euro (entsprechend der im aktuellen Berichtsjahr geltenden Grenze nach § 19 Abs. 1 UStG) oder weniger ohne Rücksicht auf die zugrunde liegenden steuerlichen Tatbestände nicht erfasst. Hierunter fallen z.B. Kleinunternehmer im Sinne von § 19 UStG.

Bei der Erfassung der Organschaften kommt es zu Verzerrungen in der Gesamtheit, da hier ein Unternehmen (Organträger) für alle Organgesellschaften bzw. den gesamten Organkreis meldet und somit nur die Merkmale des Organträgers in die statistische Aufbereitung einfließen. Voraussetzung für die Anrechnung als umsatzsteuerrechtliche Organschaft ist, dass eine juristische Person nach dem Gesamtbild der tatsächlichen Verhältnisse finanziell, wirtschaftlich und organisatorisch in ein Unternehmen eingegliedert ist (Organgesellschaft gem. § 2 Abs. 2 UStG). Steuerbar sind lediglich die Außenumsätze des Organkreises, die vom Organträger zu versteuern sind. Unterhält ein Unternehmer mehrere Betriebe oder besteht ein Unternehmen aus mehreren örtlichen Einheiten (Filialen und Zweigbetrieben), so wird es - analog zu den Organschaften - jeweils als Einheit mit dem gesamten Jahresumsatz von dem für den Sitz der Geschäftsleitung zuständigen Finanzamt zentral erfasst.

Erzielt ein Unternehmen Umsätze in verschiedenen Wirtschaftszweigen, so wird der Gesamtumsatz entsprechend dem Schwerpunkt der wirtschaftlichen Tätigkeit nur in einem Wirtschaftszweig nachgewiesen. Des Weiteren können Verlagerungen des wirtschaftlichen Schwerpunkts möglicherweise nicht immer zeitnah nachgewiesen werden.

Zu Doppelzählungen desselben Unternehmens, aber nicht bei den Umsätzen, kann es dadurch kommen, dass sich bei Inhaberwechsel, Änderung der Rechtsform, Sitzverlagerung usw. im zeitlichen Ablauf des Besteuerungsjahres mehr als eine (natürliche oder juristische) Person als Steuerpflichtiger ausweist. Das Abheben auf die - ggf. nicht das ganze Jahr hindurch bestehende - Steuerpflicht hat die Einbeziehung von Unternehmen zur Folge, die bei einer Stichtagsstatistik außer Betracht bleiben würden.

Folgende Umsätze erfasster Steuerpflichtiger sind in der Statistik nicht oder nicht in voller Höhe ausgewiesen:

- Nichtsteuerbare Umsätze,
- Steuerfreie Bank- und Versicherungsumsätze ohne Berechtigung zum Vorsteuerabzug,
- weitere Erfassungslücken sind denkbar bei steuerfreien Umsätzen infolge unvollständiger Angaben der Steuerpflichtigen in der Umsatzsteuer-Voranmeldung, sofern hierdurch keine Steuerverkürzung entstanden ist und damit kein unabweisbares fiskalisches Interesse an einer Korrektur der Angaben durch die Finanzverwaltung besteht.

Die juristischen Personen des öffentlichen Rechts sind nur im Rahmen ihrer Betriebe gewerblicher Art und ihrer land- oder forstwirtschaftlichen Betriebe gewerblich oder beruflich tätig und damit umsatzsteuerrechtlich relevant (§ 2 Abs. 3 UStG), wobei entscheidend ist, ob sich die wirtschaftliche Betätigung vom Hoheitsbetrieb abhebt und einen eigenen Betrieb gewerblicher Art darstellt. Unabhängig vom Vorliegen dieser Voraussetzungen gelten bestimmte, in § 2 Abs. 3 UStG genannte Aktivitäten in jedem Fall als berufliche oder gewerbliche Tätigkeiten.

Für bestimmte nach dem 31.12.2001 im Inland ausgeführte steuerpflichtige Umsätze schulden Unternehmer und juristische Personen als Leistungsempfänger die Steuer (§ 13b UStG).

4.2 Stichprobenbedingte Fehler

Da es sich um eine Vollerhebung mit Erfassungsgrenze handelt, entfallen stichprobenbedingte Fehler.

4.3 Nicht-Stichprobenbedingte Fehler

./.

4.4 Revisionen

4.4.1 Revisionsgrundsätze

Bei der Umsatzsteuerstatistik werden keine vorläufigen Ergebnisse veröffentlicht. Daher gelten veröffentlichte Daten als endgültig.

4.4.2 Revisionsverfahren

./.

4.4.3 Revisionsanalysen

./.

5 Aktualität und Pünktlichkeit

5.1 Aktualität

Erste Landesergebnisse liegen ca. 12 Monate nach Ende des Berichtszeitraums vor, nach ca. 16 Monaten wird das Bundesergebnis veröffentlicht.

5.2 Pünktlichkeit

Die tiefgegliederten Bundesergebnisse der Umsatzsteuerstatistik (Voranmeldungen) konnten in den letzten Jahren termingerecht erstellt und veröffentlicht werden.

6 Vergleichbarkeit

6.1 Räumliche Vergleichbarkeit

Da das Umsatzsteuergesetz ein Bundesgesetz ist und die Umsatzsteuerstatistik (Vorankündigungen) für alle Bundesländer und Deutschland nach dem gleichen Verfahren durchgeführt wird, sind die Ergebnisse der Bundesländer räumlich vergleichbar. Internationale Vergleichbarkeit ist aufgrund verschiedener Steuergesetze nicht gegeben.

In räumlicher Hinsicht ist die Problematik der Mehrbetriebsunternehmen / Organschaften zu beachten. Diese haben zwar einen relativ geringen Anteil an der Anzahl aller Unternehmen, jedoch einen hohen Anteil am Gesamtumsatz. Umsätze der Filialen, Zweigbetrieben oder bei Organschaften Tochterunternehmen werden nicht an deren Firmensitz, sondern von dem für den Sitz der Geschäftsleitung zuständigen Finanzamt zentral erfasst.

Zu- und Wegzüge, Sitzverlagerung von Unternehmen im Bundesland und über die Landesgrenze beeinflussen die räumliche Vergleichbarkeit. Zusätzlich ergeben sich Einschränkungen durch beteiligte Steuerpflichtige mit Sitz im Ausland. Die Umsatzsteuerzuständigkeitsverordnung regelt die örtliche Zuständigkeit der Finanzämter für Unternehmen im Sinne des § 21 Abs. 1 Satz 2 der Abgabenordnung. Die dort genannten Finanzämter sind für die in bestimmten Staaten ansässige Unternehmen zuständig bzw. alle anderen Staaten werden von einem weiteren Finanzamt zentral bearbeitet. Da die Angaben der nicht im Inland ansässigen Unternehmen in den regionalen Daten nicht gesondert dargestellt werden können, erfolgt der Nachweis am Sitz des zuständigen Finanzamtes. Somit werden in diesen Gemeinden Angaben für dort nicht ansässigen Unternehmen mit ausgewiesen und verzerren dadurch die regionalen Ergebnisse.

6.2 Zeitliche Vergleichbarkeit

Durch Änderungen des Steuerrechts kann es zu Einschränkungen der Vergleichbarkeit einzelner Berichtsjahre kommen. Eine Einschränkung der zeitlichen Vergleichbarkeit kann sich zudem aufgrund von Veränderungen der wirtschaftlichen Zuordnung einzelner Unternehmen bzw. von Unternehmenszusammenschlüssen/-aufspaltungen ergeben sowie durch Änderungen der Klassifikation der Wirtschaftszweige selbst.

Revisionen der Klassifikation der Wirtschaftszweige wurden zuletzt in den Jahren 1994 (Einführung der WZ1993), 2002 (Einführung der WZ 2003) und 2009 (Einführung der WZ 2008) für die Umsatzsteuerstatistik (Vorankündigungen) übernommen. Nicht alle Positionen sind uneingeschränkt über einen Klassifikationswechsel hinweg vergleichbar. Die Klassifikation der Wirtschaftszweige wird von der Finanzverwaltung in einer modifizierten Fassung zur Vergabe der Gewerbesteuerzahlen genutzt (s. dazu auch Punkt 9.2.2).

7 Kohärenz

7.1 Statistikübergreifende Kohärenz

Ein enger Zusammenhang besteht insbesondere zur Umsatzsteuerstatistik der Veranlagungen (s. dazu auch 9.3). Da die Umsatzsteuerstatistik (Vorankündigungen) die Unternehmen und deren Umsätze in nahezu allen Wirtschaftszweigen, Rechtsformen, Größenklassen und regionalen Gliederungen erfasst, ergeben sich zahlreiche Überschneidungen mit anderen Wirtschaftsstatistiken. Zu nennen sind hier insbesondere die Statistik der Gewerbeanzeigen, die jährlichen Produktionserhebungen, die Erhebungen im Handwerk, Handel und Gastgewerbe, die Dienstleistungsstatistik, die Bauberichterstattung sowie die Statistik der sozialversicherungspflichtig Beschäftigten bei der Bundesagentur für Arbeit.

Unterschiede zu anderen Statistiken ergeben sich durch unterschiedliche Definitionen des Umsatzbegriffes, ein anderer Umgang mit Organschaften, der Abgrenzung der Grundgesamtheit sowie der Auswahl der Erhebungseinheiten, wie z. B. aufgrund von Abschneidegrenzen in anderen Erhebungen.

7.2 Statistikinterne Kohärenz

Die Umsatzsteuerstatistik (Vorankündigungen) ist generell intern konsistent.

7.3 Input für andere Statistiken

Neben der Umsatzsteuerstatistik (Vorankündigungen) werden Daten des Umsatzsteuer-Vorankündigungsverfahrens auch für das Unternehmensregister und die Intrahandelsstatistik verwendet. Die Ergebnisse der Umsatzsteuerstatistik (Vorankündigungen) sind aufgrund der Abbildung aller Bereiche der Volkswirtschaft eine wichtige Datenbasis für die Erstellung der Volkswirtschaftlichen Gesamtrechnungen.

8 Verbreitung und Kommunikation

8.1 Verbreitungswege

Pressemitteilungen

Zu den Ergebnissen der Umsatzsteuerstatistik (Vorankündigungen) erscheint jährlich eine Pressemitteilung.

Veröffentlichungen

Die Bundesergebnisse der Umsatzsteuerstatistik (Vorankündigungen) werden nur noch online veröffentlicht, es gibt keine gedruckten Veröffentlichungen mehr. Die Ergebnisse können über folgende Fundstelle online abgerufen werden:

[Umsatzsteuer - Statistisches Bundesamt \(Destatis\)](#)

Tiefer gegliederte Länderergebnisse können über die Homepage des jeweiligen Landesamtes abgerufen werden. Diese erreichen Sie z.B. über die Homepage des Statistischen Bundesamtes

<https://www.destatis.de/DE/PresseService/Adressbuch/National.html>

Online-Datenbank

Über die GENESIS-Online Datenbank des Statistischen Bundesamtes sind jährliche Bundesdaten für die wesentlichsten Eckwerte der Umsatzsteuerstatistik (Vorankündigungen) bis zur tiefsten Wirtschaftszweigebene (5-Steller) abrufbar; gegliedert nach Bundesländern sind diese Daten bis zur 2-Steller-Ebene des Wirtschaftszweiges verfügbar:

<https://www.genesis.destatis.de/genesis/online>

Tiefer gegliederte Landesergebnisse können über die Online-Datenbanken der statistischen Landesämter abgerufen werden.

Zugang zu Mikrodaten

Ein Scientific-Use-File mit faktisch anonymisierten Daten steht für das Berichtsjahr 2000 über das Forschungsdatenzentrum zur Verfügung.

Zur Analyse/Auswertung von Einzeldaten stehen in den Forschungsdatenzentren zum einen Arbeitsplätze für Gastwissenschaftler bereit, zum anderen besteht die Möglichkeit einer kontrollierten Datenfernverarbeitung.

Die Daten der Umsatzsteuerstatistik (Vorankündigungen) sind zudem im Längsschnitt im Rahmen des Umsatzsteuer-Panels verfügbar.

Sonstige Verbreitungswege

Weitere (individuelle) Datenauswertungen sind direkt über die Fachabteilung erhältlich, die ebenfalls Ansprechpartner für Fragen oder Anmerkungen zur Umsatzsteuerstatistik ist. Die Fachabteilung erreichen Sie unter folgender

Adresse:

Statistisches Bundesamt

Gruppe Finanzen und Steuern (F 3)

65180 Wiesbaden

Tel.: 0611/75-2405 (Zentraler Auskunftsdienst)

Fax: 0611/72-4000

Kontaktformular: <http://www.destatis.de/kontakt>

Regional tiefer gegliederte Länderergebnisse können über die Homepage des jeweiligen Landesamtes abgerufen werden. Diese erreichen Sie z.B. über die Homepage des Statistischen Bundesamtes

(Länder & Regionen - Regionales - Statistisches Bundesamt (Destatis).

8.2 Methodenpapiere/Dokumentation der Methodik

Gude, J.: Ergebnisse der Umsatzsteuerstatistik (Vorankündigungen) 2012 in Wirtschaft und Statistik 10/2014, S. 602f.

Treek, H.-J.: Die Umsatzsteuerstatistik als Quelle wirtschaftswissenschaftlicher Analysen in Statistische Analysen und Studien Nordrhein-Westfalen, Band 15, 2004, S. 3 ff.

Dr. Vorgrimler, Dittrich, Dr. Lenz, Rosemann: Ein Scientific-Use-File der Umsatzsteuerstatistik 2000 in Wirtschaft und Statistik 3/2005, S. 201-209.

Vogel, A., Wagner, J., Burg, F., Dittrich, S.: Zur Dynamik der Export- und Importbeteiligung deutscher Industrieunternehmen, Empirische Befunde aus dem Umsatzsteuerpanel 2001 bis 2006 in Wirtschaft und Statistik 11/2009, S. 1109 ff.

8.3 Richtlinien der Verbreitung

Veröffentlichungskalender

./.

Zugriff auf den Veröffentlichungskalender

./.

Zugangsmöglichkeiten der Nutzer/-innen

Die Ergebnisse der Umsatzsteuerstatistik (Vorankündigungen) werden jährlich veröffentlicht und sind jedem Nutzer unter dem in Punkt 8.1 aufgeführten Link zeitgleich zugänglich.

9 Sonstige fachstatistische Hinweise

9.1 Merkmale

9.1.1 Steuerpflichtige

Als Umsatzsteuerpflichtige gelten Unternehmer im Sinne des § 2 Abs. 1 UStG. Danach ist Unternehmer, wer eine gewerbliche oder berufliche Tätigkeit selbstständig ausübt. Das Unternehmen umfasst die gesamte gewerbliche oder berufliche Tätigkeit des Unternehmers. Gewerblich oder beruflich ist jede nachhaltige Tätigkeit zur Erzielung von Einnahmen, auch wenn die Gewinnabsicht fehlt oder eine Personenvereinigung nur ihren Mitgliedern gegenüber tätig wird.

9.1.2 Steuerbarer Umsatz, Gesamtumsatz

Der steuerbare Umsatz gem. § 1 UStG umfasst (siehe auch Anhang 1.1):

- die Lieferungen und sonstigen Leistungen (§3, 25 UStG), die ein Unternehmer im Inland gegen Entgelt im Rahmen seines Unternehmens ausführt. Die Steuerbarkeit entfällt nicht, wenn der Umsatz aufgrund gesetzlicher oder behördlicher Anordnung ausgeführt wird oder nach gesetzlicher Vorschrift als ausgeführt gilt (§ 1 Abs. 1 Nr. 1 UStG),
- die Einfuhr von Gegenständen im Inland oder in den österreichischen Gebieten Jungholz und Mittelberg (Einfuhrumsatzsteuer) (§ 1 Abs. 1 Nr. 4 UStG). Die Umsätze, die der Einfuhrumsatzsteuer unterliegen, sind jedoch nicht Gegenstand der Umsatzsteuerstatistik.
- der innergemeinschaftliche Erwerb im Inland gegen Entgelt (§ 1 Abs. 1 Nr. 5 UStG).

Beim sogenannten Gesamtumsatz in der Definition des § 19 Abs. 3 UStG handelt es sich um eine Größe, die durch Abzug einer Reihe bestimmter steuerfreier Umsätze aus dem steuerbaren Umsatz im Sinne des § 1 Abs. 1 Nr. 1 UStG abgeleitet wird. Er ist unter anderem maßgebend für die Berechnung der Steuer nach vereinnahmten Entgelten (§ 20 Abs. 1 Nr. 1 UStG).

Modifiziert sind auch die Umsätze, die der Ermittlung abziehbarer Vorsteuerbeträge nach Durchschnittssätzen gem. §§ 23 und 23a UStG zugrunde liegen.

Änderungen ab Berichtsjahr 2015 (siehe auch Anhang 1.1):

- die vom Leistungserbringer gemeldeten Umsätze, für die der Leistungsempfänger die Steuer nach §13b UStG schuldet, sind nicht mehr Bestandteil der steuerpflichtigen Lieferungen und Leistungen, sondern stellen eine separate Unterposition der Ausgangsumsätze (Lieferungen und Leistungen) dar.

9.1.3 Nichtsteuerbarer Umsatz

Nicht steuerbar sind Umsätze, die nicht von einem Unternehmer im Sinne des UStG und/oder nicht im Inland erbracht worden sind (§ 1 UStG). Außerdem sind Lieferungen und sonstige Leistungen nicht steuerbar, wenn kein Leistungsaustausch vorliegt. An Letzterem fehlt es z.B. bei bloßen Entgeltentrichtungen wie Geldzahlung oder Überweisung und echten Schadensersatzleistungen.

Nicht steuerbar sind auch die Innenumsätze eines Organkreises, weil die einzelnen Organgesellschaften eine gewerbliche oder berufliche Tätigkeit nicht selbständig ausüben, und es ihnen daher ebenfalls an der Unternehmereigenschaft fehlt.

9.1.4 Steuerbefreiungen (steuerfreie Umsätze)

Bei den Steuerbefreiungen (§ 4 Nr. 1 bis 28, § 25 Abs. 2 UStG) wird unterschieden zwischen Umsätzen, bei denen ausdrücklich ein Recht auf Vorsteuerabzug besteht (§ 15 Abs. 1 und 3 UStG; siehe auch unter 9.1.7) und solchen, die davon grundsätzlich ausgeschlossen sind (§ 15 Abs. 1 a und Abs. 2, § 25 Abs. 4 UStG). Steuerfrei mit Vorsteuerabzug sind insbesondere Ausfuhren und innergemeinschaftliche Lieferungen, Lohnveredelungen an Gegenständen der Ausfuhr (§ 4 Nr. 1 UStG), Umsätze für die Seeschifffahrt und Luftfahrt (§ 4 Nr. 2 UStG), der grenzüberschreitende Güterverkehr (§ 4 Nr. 3 UStG), Reiseleistungen außerhalb des Gebietes der Europäischen Wirtschaftsgemeinschaft (§ 25 Abs. 2 UStG), Lieferungen von Gold an Zentralbanken (§ 4 Nr. 4 UStG).

Aus der umfangreichen Liste der steuerfreien Umsätze ohne Vorsteuerabzug sind vor allem zu nennen: Geschäftsvorfälle im Geld- und Kapitalverkehr, Vermietung und Verpachtung von Grundstücken, Umsätze, die anderen umsatzbezogenen Verkehrsteuern unterliegen (Grunderwerb-, Rennwett- und Lotterie-, Versicherungssteuer) sowie bestimmte Leistungen des Gesundheits- und Sozialwesens. Bei innergemeinschaftlichen Dreiecksgeschäften nach § 25 b UStG sind die Umsätze des ersten Abnehmers ebenfalls steuerfrei ohne Berechtigung zum Vorsteuerabzug, wenn die Steuerschuld auf den letzten Abnehmer übertragen wurde.

9.1.5 Bemessungsgrundlage

Der Umsatz bemisst sich

- bei Lieferungen und sonstigen Leistungen sowie beim innergemeinschaftlichen Erwerb im Allgemeinen nach dem Entgelt (§ 10 Abs. 1 UStG),

- bei unentgeltlichen Wertabgaben im Sinne von § 3 Abs. 1 b UStG nach dem Einkaufspreis zuzüglich der Nebenkosten oder mangels eines Einkaufspreises nach den Selbstkosten (§ 10 Abs. 4 UStG),
- bei Reiseleistungen im Sinne des § 25 Abs. 1 UStG nach dem Unterschied zwischen dem Betrag, den der Leistungsempfänger aufwendet und dem Betrag, den der Unternehmer für die Reisevorleistungen aufwendet (§ 25 Abs. 3 UStG - sogenannte Margenbesteuerung),
- bei Umsätzen mit beweglichen körperlichen Gegenständen unter bestimmten Voraussetzungen nach dem Betrag, um den der Verkaufspreis den Einkaufspreis für den Gegenstand übersteigt (§ 25a Abs. 3 UStG - Differenzbesteuerung).

Die Umsatzsteuer, die gem. § 10 Abs. 4 Satz 2 UStG nicht zur Bemessungsgrundlage gehört, ist grundsätzlich nach vereinbarten Entgelten (Sollbesteuerung) zu berechnen (§ 16 Abs. 1 UStG). Die Steuerberechnung nach vereinnahmten Entgelten (Ist-Besteuerung) kann beantragt werden und beschränkt sich auf Unternehmen mit einem Gesamtumsatz von nicht mehr als 500 000 Euro im Vorjahr, auf Nichtbuchführungspflichtige und Angehörige freier Berufe (§ 20 UStG).

9.1.6 Steuersätze

Die Umsatzsteuer beträgt seit 1.1.2007 für jeden steuerpflichtigen Umsatz 19 v.H. der Bemessungsgrundlage (§ 12 Abs. 1 UStG, sie ermäßigt sich für eine Reihe von Umsätzen auf 7 v.H. (§ 12 Abs. 2 UStG), u.a. für Lieferungen, Einfuhr, innergemeinschaftlichen Erwerb und Vermietung der in der Anlage zum Umsatzsteuergesetz aufgeführten Gegenstände (z.B. land- und forstwirtschaftliche Erzeugnisse, Lebensmittel, Waren des Buchhandels und Erzeugnisse des graphischen Gewerbes, bestimmte Hilfsmittel für Kranke, Kunstgegenstände); zum ermäßigten Satz werden ferner bestimmte Leistungen des kulturellen Bereichs sowie die Beförderung im Personennahverkehr nach Maßgabe des § 12 Abs. 2 Nr. 10 UStG besteuert.

Aus der Anwendung der Steuersätze auf die Bemessungsgrundlage ergibt sich die Umsatzsteuer vor Abzug der Vorsteuerbeträge. Im Rahmen von Sonderregelungen im UStG (§§ 23, 24 UStG) können bestimmte Berufsgruppen und Wirtschaftszweige Durchschnittssätze bei der Besteuerung anwenden. Unter 9.1.13 wird insbesondere auf die Regelungen für land- und forstwirtschaftliche Betriebe eingegangen.

9.1.7 Vorsteuerabzug, Ausstellung von Rechnungen

Bei der Steuerberechnung kann der Unternehmer die ihm im Geschäftsverkehr von anderen Unternehmen gesondert in Rechnung gestellte Umsatzsteuer als Vorsteuerbetrag von seiner Steuerschuld absetzen. Zu den abziehbaren Vorsteuern gehört auch die auf Importe für Unternehmenszwecke entrichtete Einfuhrumsatzsteuer (§ 15 Abs. 1 UStG) und die Steuer für den innergemeinschaftlichen Erwerb.

Der Vorsteuerabzug ist nur zulässig, wenn die Steuer gesondert in Rechnung gestellt worden ist. Einzelheiten, z.B. über die erforderlichen Angaben in den Rechnungen, über Folgen des unberechtigten, gesonderten Steuerausweises usw. ergeben sich aus § 14 UStG und den dazu erlassenen Durchführungsbestimmungen.

Aus Vereinfachungsgründen können die abziehbaren Vorsteuerbeträge für bestimmte Berufs- und Gewerbebranchen nach allgemeinen Durchschnittssätzen (v.H.-Sätzen) gem. Anlage zu §§ 69 und 70 UStDV berechnet werden. Zur Berechnung der abziehbaren Vorsteuerbeträge (§ 15) wird für Körperschaften, Personenvereinigungen und Vermögensmassen im Sinne des § 5 Abs. 1 Nr. 9 des Körperschaftsteuergesetzes, die nicht verpflichtet sind, Bücher zu führen und auf Grund jährlicher Bestandsaufnahmen regelmäßig Abschlüsse zu machen, ein Durchschnittssatz von 7 Prozent des steuerpflichtigen Umsatzes, mit Ausnahme der Einfuhr und des innergemeinschaftlichen Erwerbs, festgesetzt.

Für Körperschaften, Personenvereinigungen und Vermögensmassen im Sinne des § 5 Abs. 1 Nr. 9 des Körperschaftsteuergesetzes, die nicht verpflichtet sind, Bücher zu führen und auf Grund jährlicher Bestandsaufnahmen regelmäßig Abschlüsse zu machen, wird ein Durchschnittssatz von 7 Prozent des steuerpflichtigen Umsatzes als abziehbarer Vorsteuerbetrag (§15) angesetzt. Ausgenommen davon sind Einfuhren und innergemeinschaftliche Erwerbe.

Eine Sonderregelung gilt für land- und forstwirtschaftliche Betriebe (siehe unter 9.1.13).

9.1.8 Steuerzahllast (Steuersoll) - Umsatzsteuer-Vorauszahlung (siehe auch Anhang 1.2):

Nach Berücksichtigung der abziehbaren Vorsteuer- und Kürzungsbeträge verbleibt eine Zahllast bzw. ein Steuererstattungsanspruch gegenüber dem Finanzamt, die/der im Wege der USt-Vorauszahlung oder -Rückzahlung (monatlich/vierteljährlich) beglichen wird (siehe unter 9.1.10).

Änderungen ab Berichtsjahr 2015 (siehe auch Anhang 1.2):

- die Umsatzsteuer, die der Leistungsempfänger nach §13b UStG schuldet, ist nicht mehr Bestandteil der Umsatzsteuer für Lieferungen und Leistungen, sondern stellt eine separate Unterposition der Umsatzsteuer vor Abzug der Vorsteuerbeträge dar,
- die „in Rechnungen unberechtigt ausgewiesenen Steuerbeträge sowie Steuerbeträge, die geschuldet werden“ sind Bestandteil der Umsatzsteuer vor Abzug der Vorsteuerbeträge.

9.1.9 Entstehung der Steuer

Die Steuer entsteht gem. § 13 Abs. 1 UStG bei Berechnung

- nach vereinbarten Entgelten mit Ablauf des Voranmeldungszeitraumes, in dem die Leistungen ausgeführt worden sind,
- nach vereinnahmten Entgelten mit Ablauf des Voranmeldungszeitraumes, in dem die Entgelte vereinnahmt worden sind.

9.1.10 Besteuerungsverfahren

Der Unternehmer hat für das Kalenderjahr oder ggf. einen kürzeren Besteuerungszeitraum eine Steuererklärung abzugeben (§ 18 Abs. 3 UStG). Im Vorgriff auf die Steuererklärung und die spätere Veranlagung hat der Unternehmer jeweils bis zum 10. Tag nach Ablauf jedes Kalendervierteljahres/Kalendermonats (= Voranmeldungszeitraum) eine Voranmeldung abzugeben und eine USt-Vorauszahlung zu leisten (§ 18 Abs. 1 und 2 UStG). Bei Unternehmern, deren Steuer im vorangegangenen Kalenderjahr mehr als 7 500 Euro betragen hat, ist der Kalendermonat Voranmeldungszeitraum (§ 18 Abs. 2 UStG). Auf Antrag kann das Finanzamt die Fristen für die Abgabe der Voranmeldung und für die Entrichtung der Vorauszahlungen um einen Monat verlängern (Dauerfristverlängerung); Monatszahler haben hierfür eine Sondervorauszahlung auf die voraussichtliche Jahressteuer zu entrichten (§§ 46, 47 UStDV). Beträgt die Steuer für das vorangegangene Kalenderjahr nicht mehr als 1 000 Euro, kann das Finanzamt von der Abgabe der Voranmeldung und der Vorauszahlung befreien.

9.1.11 Örtliche Zuständigkeit

Für die Umsatzsteuer mit Ausnahme der Einfuhrumsatzsteuer ist das Finanzamt zuständig, von dessen Bezirk aus der Unternehmer sein Unternehmen ganz oder vorwiegend betreibt (§ 21 Abs. 1 Satz 1 AO 1977). Wird das Unternehmen von einem nicht zum Geltungsbereich des Gesetzes gehörenden Ort aus betrieben, so sind für Unternehmen aus den in der USt-ZuständigkeitsV genannten Staaten die dort festgelegten Finanzämter örtlich zuständig (§ 21 Abs. 1 Satz 2 AO 1977; siehe hierzu auch 6.1).

9.1.12 Besteuerung der Kleinunternehmer

Die Umsatzsteuer wird nicht erhoben, wenn der nach § 19 UStG zu ermittelnde Umsatz 17 500 Euro im Vorjahr nicht überstiegen hat und 50 000 Euro im laufenden Jahr voraussichtlich nicht übersteigen wird. Dies gilt nicht für Steuern nach § 19 Abs. 1 Satz 3 UStG. In der Folge ist ein Vorsteuerabzug ausgeschlossen. Ein Verzicht auf die Steuerbefreiung ist gem. § 19 Abs. 2 UStG möglich.

9.1.13 Besteuerung der Land- und Forstwirtschaft nach Durchschnittssätzen

Im Rahmen des Mehrwertsteuersystems nehmen die land- und forstwirtschaftlichen Betriebe im Sinne des § 24 UStG eine Sonderstellung ein. Danach werden die Steuern für den größten Teil der land- und forstwirtschaftlichen Umsätze in gleicher Höhe festgesetzt wie die diesen Umsätzen zuzurechnenden Vorsteuern (Vorsteuerpauschale), mit dem Ergebnis, dass hierfür keine Zahlungsverpflichtung an das Finanzamt entsteht, während die Leistungsempfänger die ihnen in Rechnung gestellte Umsatzsteuer als Vorsteuer geltend machen können. Über die Höhe der Durchschnittssätze und der verbleibenden Steuerzahllast für die unterschiedlichen land- und forstwirtschaftlichen Umsätze informiert die nachstehende Aufstellung.

Durchschnittssätze des § 24 UStG für land- und forstwirtschaftliche Betriebe 2015

Art der Umsätze	Durchschnittssatz		Steuer- zahllast
	Umsatz	Vorsteuer	
	in v.H. der Bemessungsgrundlage		
1 Lieferungen von forstwirtschaftlichen Erzeugnissen, ausgenommen Sägewerkserzeugnisse (z.B. Rund-, Schicht- und Abfallholz)	5,5	5,5	0
2 Lieferungen der in der Anlage zu § 12 Abs. 2 Nr. 1 UStG aufgeführten Sägewerkserzeugnisse (z.B. Schnittholzabfälle, Hobel-, Hack- und Sägespäne), sonstige Leistungen (z.B. Lohnfahren), Hilfsumsätze (z.B. Verkauf gebrauchter Landmaschinen)	10,7	10,7	0
3 Lieferungen (ausgenommen Ausfuhrlieferungen und Umsätze im Ausland) der			
a) in der Anlage 2 UStG nicht aufgeführten Sägewerkserzeugnisse (z.B. Kanthölzer, Bohlen, Bretter)	19	10,7	8,3
b) in der Anlage 2 UStG nicht aufgeführten Getränke (z.B. Wein, Traubenmost, Frucht- und Gemüsesäfte) sowie alkoholische Flüssigkeiten (z.B. reiner Alkohol)	19	10,7	8,3
4 Ausfuhrlieferungen und im Ausland bewirkte Umsätze der			
a) in der Anlage 2 UStG nicht aufgeführten Sägewerkserzeugnisse (vgl. Nr. 3 a)	10,7	10,7	0
b) Getränke, alkoholische Flüssigkeiten (vgl. Nr. 3 b)	10,7	10,7	0
5 Übrige landwirtschaftliche Umsätze (z.B. Getreide, Vieh, Fleisch, Milch, Obst, Gemüse, Eier)	10,7	10,7	0

Die Durchschnittsbesteuerung ist nur auf die im Rahmen eines land- und forstwirtschaftlichen Betriebs ausgeführten Umsätze anwendbar. Sie erstreckt sich nicht auf Gewerbebetriebe kraft Rechtsform (Kapitalgesellschaften oder Erwerbs- und Wirtschaftsgenossenschaften, die nach § 2 Abs. 2 des Gewerbesteuergesetzes als Gewerbebetriebe gelten). Führt der Unternehmer neben durchschnittsbesteuerten Umsätzen auch andere Umsätze aus, so ist der land- und forstwirtschaftliche Betrieb als ein in der Gliederung des Unternehmens gesondert geführter Betrieb zu behandeln (§ 24 Abs. 3 UStG).

Nach § 24 Abs. 4 können die Land- und Forstwirte für die Besteuerung nach den allgemeinen Vorschriften des UStG optieren.

9.2 Durchführung der Statistik

9.2.1 Erhebung, Datensatz und Merkmale

Erhebungsgrundlage der Umsatzsteuerstatistik (Vorankündigungen) sind Datensätze, die die Rechenzentren der Landesfinanzbehörden für jeden Steuerpflichtigen aus Daten des automatisierten Umsatzsteuer-Vorankündigungs- und -Vorauszahlungsverfahrens (UVV) und des Grundinformationsdienstes zusammenstellen und jährlich an die Statistischen Landesämter übermitteln. In Anlehnung an die Umsatzsteuer-Freigrenze des § 19 UStG werden Datensätze mit einem Jahreswert der Lieferungen und Leistungen von 17 500 Euro oder weniger eliminiert.

9.2.2 Wirtschaftssystematische Zuordnung

Die Klassifikation der Wirtschaftszweige wird von der Finanzverwaltung in einer modifizierten Fassung zur Vergabe der Gewerkekennzahlen genutzt. Die Hauptunterschiede sind:

Bei der Vergabe der Gewerkekennzahl sind die drei Wirtschaftsabschnitte

- O Öffentliche Verwaltung, Verteidigung, Sozialversicherung
- T Private Haushalte mit Hauspersonal; Herstellung von Waren und Erbringung von Dienstleistungen durch private Haushalte für den Eigenbedarf ohne ausgeprägten Schwerpunkt
- U Extraterritoriale Organisationen und Körperschaften

grundsätzlich nicht zugelassen.

Zusätzlich werden 24 fünfstelligen Wirtschaftsunterklassen nicht berücksichtigt und nur die übergeordneten vierstelligen Wirtschaftsklassen genutzt (siehe Anhang 1).

Die detaillierte Gliederung der Daten nach Wirtschaftszweigen anhand der Gewerkekennzahl ist von wesentlicher Bedeutung für die Umsatzsteuerstatistik (Vorankündigungen). Die Gewerkekennzahl wird dem Steuerpflichtigen in erster Linie für statistische, aber auch für finanzamtsinterne Zwecke (z.B. der Betriebsprüfung) entsprechend der Klassifikation der Wirtschaftszweige (WZ), die die Grundlage für die Einordnung der wirtschaftlichen Institutionen bildet, zugeteilt und in den Grundinformationsdienst der Finanzverwaltung übernommen. Grundsätzlich wird ein Unternehmen mit seinen gesamten Umsätzen einem einzigen Wirtschaftszweig zugeordnet. Maßgebend für die Zuordnung ist dabei die Haupttätigkeit des Unternehmens. Die Haupttätigkeit ist die Tätigkeit, die -gegebenenfalls unter Anwendung der Top-down-Methode- den größten Beitrag zur Wertschöpfung dieses Unternehmens leistet (siehe Definitionen und Regeln in den Vorbemerkungen zur WZ 2008).

Der Branchenzuordnung der Umsatzsteuerstatistik (Vorankündigungen) liegt seit dem Berichtsjahr 2009 das Verzeichnis der Wirtschaftszweige 2008 -Fassung für die Steuerstatistiken- zugrunde. Gegenüber ihrer Vorgängerversion, der WZ2003, enthält die WZ2008 eine Reihe von zum Teil wesentlichen Änderungen, sowohl gliederungsstruktureller als auch methodischer Art. Grund hierfür ist vor allem die Berücksichtigung von Änderungen internationaler Referenzklassifikationen im Rahmen einer weiter fort-schreitenden internationalen Harmonisierung von Wirtschaftsklassifikationen, zu denen auch die Wirtschaftszweigklassifikationen gehören. Bei der Betrachtung von Zeitreihen ist zu beachten, dass es zu zahlreichen gliederungsstrukturellen Änderungen zwischen der WZ 2003 und der WZ 2008 gekommen ist. So ist bei nur knapp 60 Prozent der Gewerkekennzahlen 2008 eine direkte Zuordnung zu einer Gewerkekennzahl 2003 möglich. Dabei werden auch die Zuordnungen berücksichtigt, wo eine Gewerkekennzahl 2008 sich aus zwei oder mehreren Gewerkekennzahlen 2003 eindeutig abgrenzen lässt bzw. umgekehrt sich eine GKZ 2003 auf zwei oder mehrere Gewerkekennzahlen 2008 verteilt. Hier ist zumindest rechnerisch oder auf Basis einer höheren Gliederungsebene eine Anbindung möglich. Bei den übrigen ca. 40 Prozent der Gewerkekennzahlen 2008 ist nur eine schwerpunktmäßige Bestimmung einer vergleichbaren Gewerkekennzahl 2003 möglich, so dass hier nur eine teils sehr eingeschränkte Vergleichbarkeit hergestellt werden kann.

Die vollständige Gliederung aus dem Verzeichnis der Wirtschaftszweige 2008 -Fassung für die Steuerstatistiken- wird in der Jahresveröffentlichung (Fachserie 14 Reihe 8.1 Umsatzsteuerstatistik (Vorankündigungen) mit der Tabelle 2.3 angeboten. Aus veröffentlichungstechnischen Gründen musste den Tabellen in der Fachserie die amtliche Kurzbezeichnung der Wirtschaftszweige zugrunde gelegt werden, eine Erläuterung der wichtigsten Abkürzungen ist in der Jahresveröffentlichung abgedruckt.

Um den genauen Inhalt jeder Gliederungsposition zu erhalten, empfiehlt es sich die Ausgabe der [Klassifikation der Wirtschaftszweige](#), Ausgabe 2008 (WZ 2008) mit Erläuterungen heranzuziehen.

9.2.3 Erläuterungen zu den Daten über Unternehmenszugänge und -abgänge

Zugänge und Abgänge (Fluktuationsfälle) werden wie alle übrigen Steuerpflichtigen in der Umsatzsteuerstatistik (Vorankmeldungen) nur dann erfasst, wenn sie im Erhebungsjahr Vorankmeldungen abgegeben haben und einen steuerbaren Umsatz aus Lieferungen und Leistungen von mehr als 17 500 Euro aufwiesen.

Die Erfassung der Fluktuationsfälle und die Abgrenzung gegenüber bestehenden Unternehmen erfolgt über das Merkmal "Dauer der Steuerpflicht". Als Fluktuationsfälle sind diejenigen Unternehmen definiert, deren Steuerpflicht im Statistikjahr oder im Jahr davor begann oder im Statistikjahr endete. Im Einzelnen wurden folgende Typisierungen vorgenommen:

Beginn	Ende	Typ
der Steuerpflicht		
Vorjahr	nach Berichtsjahr	Zugang Vorjahr
Berichtsjahr	nach Berichtsjahr	Zugang Berichtsjahr
vor Berichtsjahr	Berichtsjahr	Abgang Berichtsjahr
Berichtsjahr	Berichtsjahr	Zugang und Abgang Berichtsjahr

Bei der Beurteilung der Qualität der Daten ist zu beachten, dass Angaben über Zugänge und Abgänge von Unternehmen von Neugründungen und Auflösungen zu unterscheiden sind. Neben echten Neugründungen und endgültigen Auflösungen sind auch unechte Fluktuationsfälle im Material enthalten, so dass die Ergebnisse tendenziell überhöht sind. Unechte Fluktuationsfälle entstehen, wenn aufgrund von Änderungen im steuerlichen Bereich Unternehmen als statistische Zu- und Abgänge erscheinen, ohne dass sich die Unternehmeridentität verändert hat. Denkbar ist dies z.B. bei Rechtsformänderungen im Rahmen einer formwechselnden Umwandlung, bei Sitzverlagerungen von Unternehmen oder wenn die Finanzverwaltung eine andere Steuernummer zugeteilt hat. Im weiteren Sinne können zu den unechten Fluktuationsfällen auch diejenigen Unternehmen gerechnet werden, bei denen sich zwar die Unternehmeridentität geändert hat, sonst aber keine gravierenden Veränderungen in wirtschaftlicher Hinsicht eingetreten sind. Zu nennen wären beispielsweise Ereignisse wie Inhaberwechsel bei Einzelunternehmen, Rechtsformänderungen im Rahmen einer übertragenden Umwandlung, Fusionen oder Betriebsaufspaltungen. Ein Teil der unechten Fluktuationsfälle, insbesondere der ersten Art, kann im Rahmen der statistischen Aufbereitung durch Plausibilitätsprüfungen erkannt und eliminiert werden.

Eine Tendenz zur Untererfassung von Gründungen im Statistikjahr ergibt sich daraus, dass der wirtschaftliche Beginn eines Unternehmens und der Beginn seiner Voranmeldepflicht sich nicht miteinander decken müssen. So kann ein Unternehmen zwar gegründet, wegen geringer Umsätze und/oder hoher Vorsteuerbeträge aber noch nicht voranmeldepflichtig sein. Tritt ein solches Unternehmen im weiteren Verlauf seines Wirtschaftslebens nach Erfüllung der Voraussetzungen (Voranmeldepflicht und jährliche Lieferungen und Leistungen über 17 500 Euro) erstmals statistisch in Erscheinung, so zählt es nur dann als Gründungsfall, wenn seine Steuerpflicht im Berichtsjahr begann.

Wegen der Möglichkeit des Abweichens der Voranmelde- von der Steuerpflicht liegen auch bei den Auflösungen Untererfassungstendenzen vor (ein Unternehmen wird nur dann als Abgang in der Statistik nachgewiesen, wenn im gleichen Jahr auch die Steuerpflicht endet). Insgesamt gesehen dürfte die Untererfassung bei den Abgängen wesentlich stärker ausgeprägt sein als bei den Zugängen, so dass der "Gründungssaldo" zu positiv gezeichnet wird.

Die umsatzsteuerliche Behandlung der Organschaften (siehe unter 4.1 und 9.1.3) bringt es mit sich, dass Bewegungen innerhalb eines Organkreises nicht nachzuweisen sind, d.h. innerhalb eines Organkreises erfolgte Gründungen oder Auflösungen von Unternehmen werden in der Umsatzsteuerstatistik (Vorankmeldungen) nicht erfasst.

9.3 Methodische Unterschiede zwischen der Umsatzsteuerstatistik (Vorankmeldungen) und der Umsatzsteuerstatistik (Veranlagungen)

Neben der seit Jahren ausgewerteten Umsatzsteuerstatistik auf Basis der Umsatzsteuer-Voranmeldungen wird seit dem Veranlagungsjahr 2006 jährlich die neue Umsatzsteuerstatistik auf Basis der Umsatzsteuererklärungen erstellt. In der Umsatzsteuerstatistik (Vorankmeldungen) werden nur Unternehmen erfasst, die eine Umsatzsteuer-Voranmeldung abgeben müssen. Davon ausgenommen sind grob gesprochen Unternehmen mit einem jährlichen Umsatz von nicht mehr als 17 500 € und solche, die im vorangegangenen Jahr nicht mehr als 1 000 € (aktuelle Grenzen) Umsatzsteuer gezahlt haben. Nicht erfasst werden zudem Unternehmen, die nahezu ausschließlich steuerfreie Umsätze tätigen und bei denen somit keine Steuerzahllast entsteht. Die Bundesergebnisse für die Umsatzsteuerstatistik (Vorankmeldungen) können ca. 16 Monate nach Ende des Festsetzungsjahres angeboten werden.

Dagegen werden in der Umsatzsteuerstatistik (Veranlagungen) alle umsatzsteuerpflichtigen Unternehmen erfasst, die im entsprechenden Erfassungszeitraum zur Umsatzsteuer veranlagt wurden und eine Jahreserklärung abgegeben haben. In der Umsatzsteuerstatistik (Veranlagungen) werden Steuerfestsetzungen berücksichtigt, die bis zu drei Jahren nach dem Festsetzungsjahr bearbeitet wurden, um das betreffende Statistikjahr möglichst umfassend abzubilden. Aus diesem Grund liegen Länderergebnisse erst ca. 3 ½ Jahre, erste Bundesergebnisse erst ca. 3 ¾ Jahre nach Ende des Berichtszeitraums vor.

Die Gegenüberstellung der Angaben der beiden Statistiken zeigt, dass die Veranlagungsstatistik ca. 3 Millionen Unternehmen mehr als die Umsatzsteuerstatistik auf Basis der Vorankmeldungen enthält. Sie bildet somit - wenn auch mit zeitli-

cher Verzögerung - die Unternehmenslandschaft wesentlich vollständiger ab. Der größere Unternehmenskreis erklärt sich in erster Linie durch die Abbildung der Unternehmen mit Umsätzen unter 17 501 Euro. Das erklärt auch, dass das gesamte Umsatzvolumen sich durch die zusätzlich berücksichtigten Unternehmen kaum von dem der Voranmeldungen unterscheidet.

Ab dem Berichtsjahr 2009 werden in der Umsatzsteuerstatistik auf Basis der Veranlagungen erstmals auch Unternehmen mit negativen Umsätzen (z.B. verursacht durch Korrekturbuchungen) in den Ergebnissen berücksichtigt. Bis einschl. Berichtsjahr 2008 wurden diese Unternehmen nur insgesamt bzw. nachrichtlich ausgewiesen.

Der Merkmalskatalog der Umsatzsteuerstatistik (Veranlagungen) umfasst gegenüber der Umsatzsteuerstatistik (Voranmeldungen) zusätzliche und differenziertere Angaben. Durch die differenziertere Merkmalsdarstellung und die zusätzlichen Merkmale sowie der unterschiedlichen Grundgesamtheit kommt es bezüglich der dargestellten steuerlichen Summen (z.B. Lieferungen und Leistungen) zu Abweichungen gegenüber den in der Umsatzsteuerstatistik (Voranmeldungen) dargestellten Summen.

Weitere Hinweise zu den methodischen Unterschieden sowie Ergebnisse in:

[Juliane Gude: Ergebnisse der Umsatzsteuerstatistik \(Voranmeldungen\) 2012. Erschienen in Wirtschaft und Statistik \(WiSta\) 10/2014, S. 602 ff.](#)

[Axel Ehlert: Die neue Umsatzsteuerstatistik nach Veranlagungen. Erschienen in Wirtschaft und Statistik \(WiSta\) 04/2011, S. 376 ff.](#)

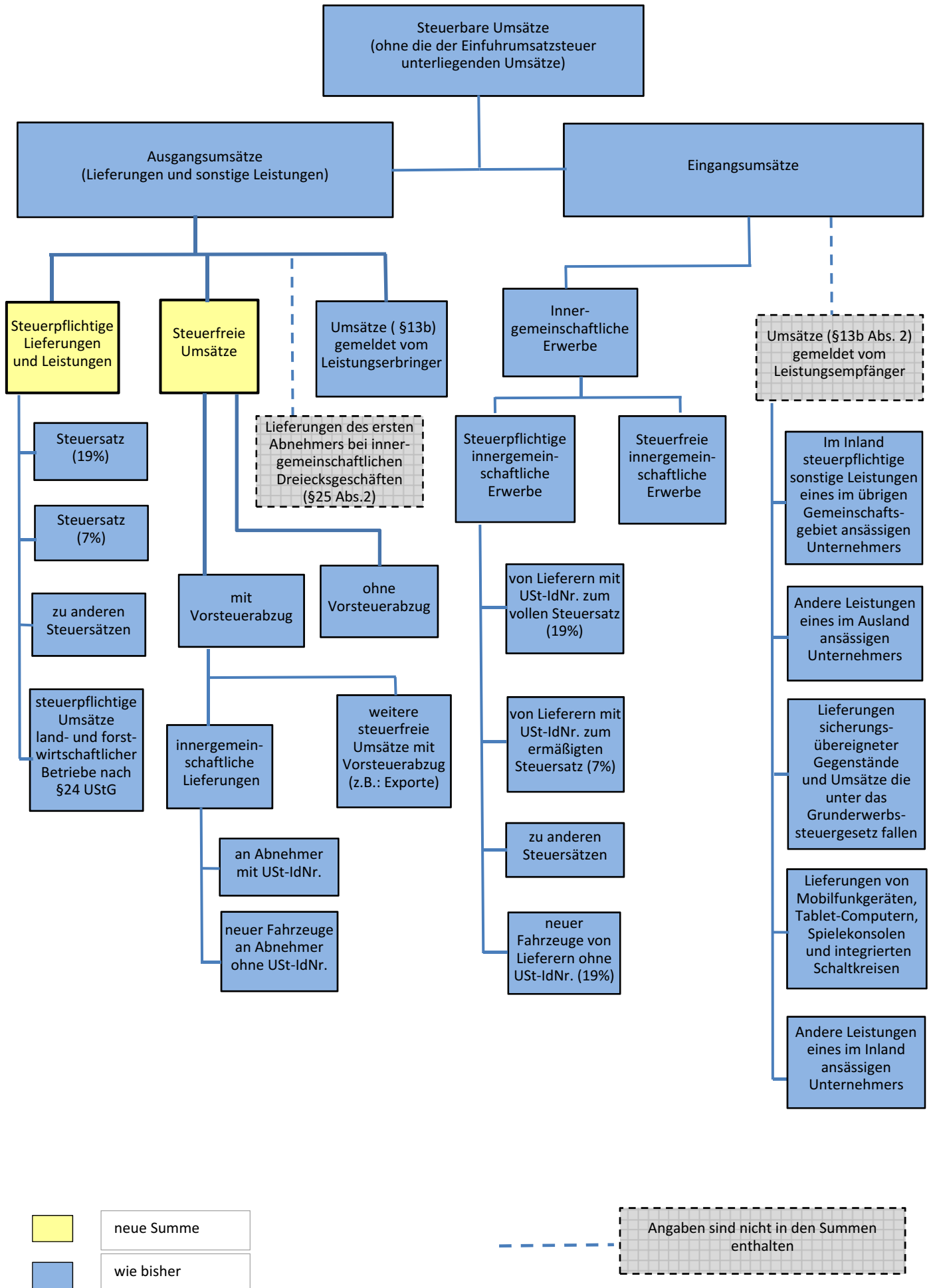
[Axel Ehlert: Umsatzsteuerstatistik \(Veranlagungen\) 2007. Erschienen in Wirtschaft und Statistik \(WiSta\) 09/2012, S. 700 f.](#)

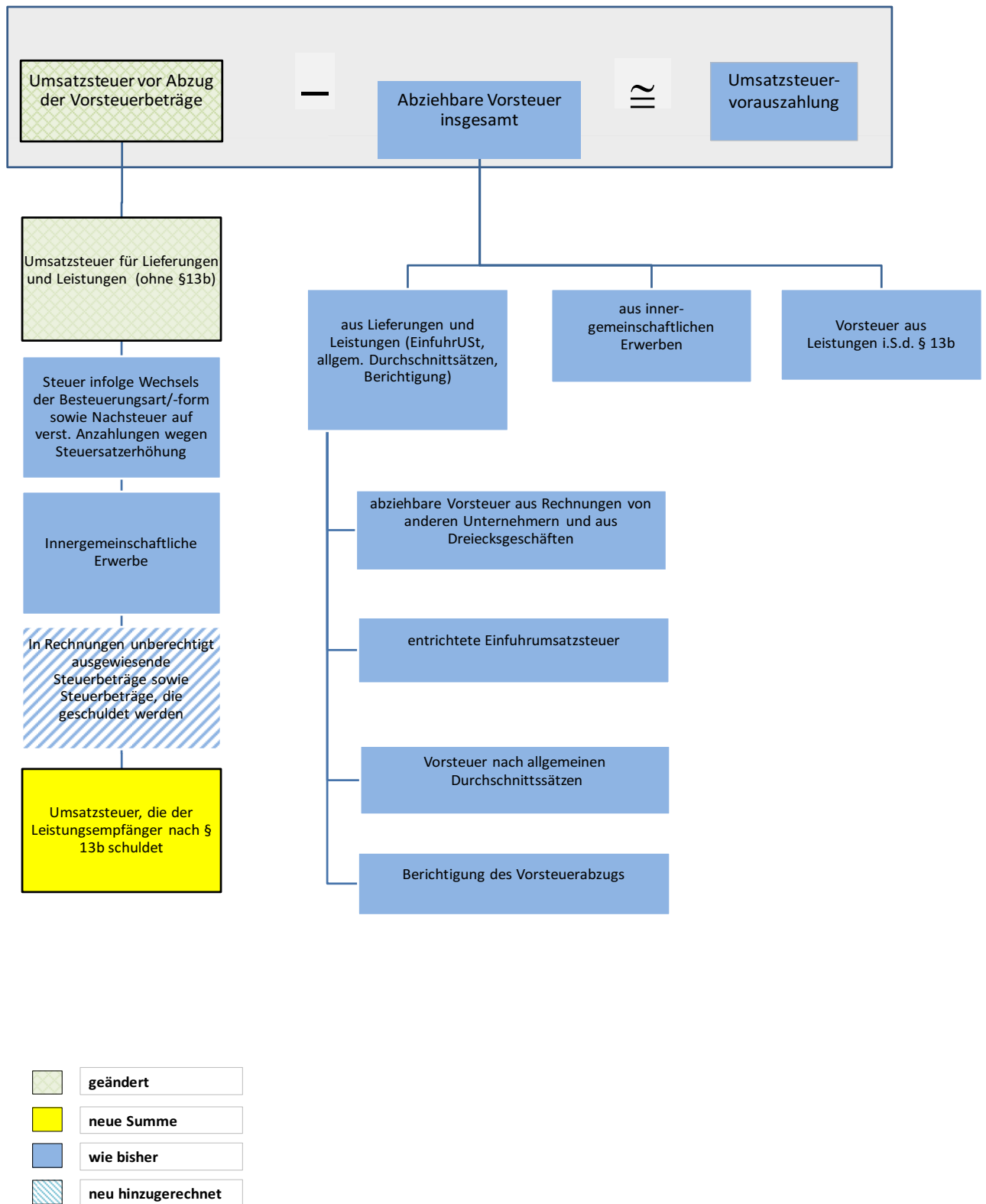
[Axel Ehlert: Analyse der Umsatzsteuerstatistik auf Basis der Veranlagungen 2008. Erschienen in Wirtschaft und Statistik \(WiSta\) 08/2013, S. 592 ff.](#)

[Gemeinschaftsveröffentlichung der Statistischen Ämter des Bundes und der Länder: Steuern regional \(Ergebnisse der Steuerstatistiken - Ausgabe 2014 -\).](#)

[Axel Ehlert: Analyse der Umsatzsteuerstatistik auf Basis der Veranlagungen 2009. Erschienen in Wirtschaft und Statistik \(WiSta\) 11/2014, S. 657 ff.](#)

Die aktuellen Ergebnisse der Umsatzsteuerstatistik (Veranlagungen) werden in der Fachserie 14 Reihe 8.2 veröffentlicht. Sie ist unter dem in Punkt 8.1 genannten Link kostenfrei abrufbar.





Anhang 2:

Im Verzeichnis der Wirtschaftszweige 2008 -Fassung für die Steuerstatistiken- nur auf höherer Ebene abgebildete Wirtschaftsbereiche (in der vollständigen Fassung der WZ2008 sind 5-stellige Wirtschaftsunterklassen vorhanden)

Lfd.-Nr.	GKZ2008	Text 2008
1	01470	Haltung von Geflügel
2	14130	Herstellung von sonstiger Oberbekleidung
3	14140	Herstellung von Wäsche
4	24200	Herstellung von Stahlrohren, Rohrform-, Rohrverschluss- und Rohrverbindungsstücken aus Stahl
5	25500	Herstellung von Schmiede-, Press-, Zieh- und Stanzteilen, gewalzten Ringen und pulvermetallurgischen Erzeugnissen
6	25990	Herstellung von sonstigen Metallwaren a.n.g.
7	28490	Herstellung von sonstigen Werkzeugmaschinen
8	31010	Herstellung von Büro- und Ladenmöbeln
9	46140	Handelsvermittlung von Maschinen, technischem Bedarf, Wasser- und Luftfahrzeugen
10	46150	Handelsvermittlung von Möbeln, Einrichtungs- und Haushaltsgegenständen, Eisen- und Metallwaren
11	46160	Handelsvermittlung von Textilien, Bekleidung, Schuhen und Lederwaren
12	46170	Handelsvermittlung von Nahrungsmitteln, Getränken und Tabakwaren
13	46690	Großhandel mit sonstigen Maschinen und Ausrüstungen
14	46720	Großhandel mit Erzen, Metallen und Metallhalbzeug
15	46900	Großhandel ohne ausgeprägten Schwerpunkt
16	47110	Einzelhandel mit Waren verschiedener Art, Hauptrichtung Nahrungs- und Genussmittel, Getränke und Tabakwaren
17	47190	Sonstiger Einzelhandel mit Waren verschiedener Art
18	47910	Versand- und Internet-Einzelhandel
19	68100	Kauf und Verkauf von eigenen Grundstücken, Gebäuden und Wohnungen
20	68200	Vermietung und Verpachtung von eigenen oder geleasteten Grundstücken, Gebäuden und Wohnungen
21	68310	Vermittlung von Grundstücken, Gebäuden und Wohnungen für Dritte
22	68320	Verwaltung von Grundstücken, Gebäuden und Wohnungen für Dritte
23	85100	Kindergärten und Vorschulen
24	85310	Allgemein bildende weiterführende Schulen

- Bitte weiße Felder ausfüllen oder ☒ ankreuzen, Anleitung beachten -

2015

Fallart	Steuernummer	Unterfallart
11		56

30
Eingangsstempel oder -datum

Umsatzsteuer-Voranmeldung 2015

Finanzamt

Voranmeldungszeitraum

bei **monatlicher** Abgabe bitte ankreuzen bei **vierteljährlicher** Abgabe bitte ankreuzen

15 01	Jan.	<input type="checkbox"/>
15 02	Feb.	<input type="checkbox"/>
15 03	März	<input type="checkbox"/>
15 04	April	<input type="checkbox"/>
15 05	Mai	<input type="checkbox"/>
15 06	Juni	<input type="checkbox"/>

15 07	Juli	<input type="checkbox"/>
15 08	Aug.	<input type="checkbox"/>
15 09	Sept.	<input type="checkbox"/>
15 10	Okt.	<input type="checkbox"/>
15 11	Nov.	<input type="checkbox"/>
15 12	Dez.	<input type="checkbox"/>

15 41	I. Kalendervierteljahr	<input type="checkbox"/>
15 42	II. Kalendervierteljahr	<input type="checkbox"/>
15 43	III. Kalendervierteljahr	<input type="checkbox"/>
15 44	IV. Kalendervierteljahr	<input type="checkbox"/>

Unternehmer – ggf. abweichende Firmenbezeichnung –
Anschrift – Telefon – E-Mail-Adresse

Berichtigte Anmeldung
(falls ja, bitte eine „1“ eintragen)

Belege (Verträge, Rechnungen, Erläuterungen usw.)
sind beigelegt bzw. werden gesondert eingereicht
(falls ja, bitte eine „1“ eintragen)

10

22

I. Anmeldung der Umsatzsteuer-Vorauszahlung

		Bemessungsgrundlage ohne Umsatzsteuer		Steuer
		volle EUR	Ct	EUR Ct
Lieferungen und sonstige Leistungen (einschließlich unentgeltlicher Wertabgaben)				
Steuerfreie Umsätze mit Vorsteuerabzug				
Innergemeinschaftliche Lieferungen (§ 4 Nr. 1 Buchst. b UStG)	41		<input type="checkbox"/>	
an Abnehmer mit USt-IdNr.				
neuer Fahrzeuge an Abnehmer ohne USt-IdNr.	44		<input type="checkbox"/>	
neuer Fahrzeuge außerhalb eines Unternehmens (§ 2a UStG)	49		<input type="checkbox"/>	
Weitere steuerfreie Umsätze mit Vorsteuerabzug				
(z.B. Ausfuhrlieferungen , Umsätze nach § 4 Nr. 2 bis 7 UStG)	43		<input type="checkbox"/>	
Steuerfreie Umsätze ohne Vorsteuerabzug				
Umsätze nach § 4 Nr. 8 bis 28 UStG	48		<input type="checkbox"/>	
Steuerpflichtige Umsätze				
(Lieferungen und sonstige Leistungen einschl. unentgeltlicher Wertabgaben)				
zum Steuersatz von 19 %	81		<input type="checkbox"/>	
zum Steuersatz von 7 %	86		<input type="checkbox"/>	
zu anderen Steuersätzen	35		<input type="checkbox"/>	36
Lieferungen land- und forstwirtschaftlicher Betriebe nach § 24 UStG				
an Abnehmer mit USt-IdNr.	77		<input type="checkbox"/>	
Umsätze, für die eine Steuer nach § 24 UStG zu entrichten ist (Säge-				
werkserzeugnisse, Getränke und alkohol. Flüssigkeiten, z.B. Wein) ...	76		<input type="checkbox"/>	80
Innergemeinschaftliche Erwerbe				
Steuerfreie innergemeinschaftliche Erwerbe				
Erwerbe nach §§ 4b und 25c UStG	91		<input type="checkbox"/>	
Steuerpflichtige innergemeinschaftliche Erwerbe				
zum Steuersatz von 19 %	89		<input type="checkbox"/>	
zum Steuersatz von 7 %	93		<input type="checkbox"/>	
zu anderen Steuersätzen	95		<input type="checkbox"/>	98
neuer Fahrzeuge (§ 1b Abs. 2 und 3 UStG)				
von Lieferanten ohne USt-IdNr. zum allgemeinen Steuersatz	94		<input type="checkbox"/>	96
Ergänzende Angaben zu Umsätzen				
Lieferungen des ersten Abnehmers bei innergemeinschaftlichen				
Dreiecksgeschäften (§ 25b Abs. 2 UStG)	42		<input type="checkbox"/>	
Steuerpflichtige Umsätze, für die der Leistungsempfänger die Steuer				
nach § 13b Abs. 5 Satz 1 i.V.m. Abs. 2 Nr. 10 UStG schuldet	68		<input type="checkbox"/>	
Übrige steuerpflichtige Umsätze, für die der Leistungsempfänger die				
Steuer nach § 13b Abs. 5 UStG schuldet	60		<input type="checkbox"/>	
Nicht steuerbare sonstige Leistungen gem. § 18b Satz 1 Nr. 2 UStG	21		<input type="checkbox"/>	
Übrige nicht steuerbare Umsätze (Leistungsort nicht im Inland)	45		<input type="checkbox"/>	
Übertrag zu übertragen in Zeile 45				

Steuernummer:		Steuer EUR		Ct
44				
45	Übertrag			
46	Leistungsempfänger als Steuerschuldner (§ 13b UStG)			
47	Steuerpflichtige sonstige Leistungen eines im übrigen Gemeinschafts-	46		47
48	gebiet ansässigen Unternehmers (§ 13b Abs. 1 UStG)			
49	Andere Leistungen eines im Ausland ansässigen Unternehmers	52		53
50	(§ 13b Abs. 2 Nr. 1 und 5 Buchst. a UStG)			
51	Lieferungen sicherungsübereigneter Gegenstände und Umsätze,	73		74
52	die unter das GrEStG fallen (§ 13b Abs. 2 Nr. 2 und 3 UStG)			
53	Lieferungen von Mobilfunkgeräten, Tablet-Computern, Spielekonsolen	78		79
54	und integrierten Schaltkreisen (§ 13b Abs. 2 Nr. 10 UStG)			
55	Andere Leistungen	84		85
56	(§ 13b Abs. 2 Nr. 4, 5 Buchst. b, Nr. 6 bis 9 und 11 UStG)			
57	Steuer infolge Wechsels der Besteuerungsform			65
58	sowie Nachsteuer auf versteuerte Anzahlungen u. ä. wegen Steuersatzänderung			
59	Umsatzsteuer			
60	Abziehbare Vorsteuerbeträge			
61	Vorsteuerbeträge aus Rechnungen von anderen Unternehmern (§ 15 Abs. 1 Satz 1 Nr. 1 UStG),			66
62	aus Leistungen im Sinne des § 13a Abs. 1 Nr. 6 UStG (§ 15 Abs. 1 Satz 1 Nr. 5 UStG) und aus			
63	innergemeinschaftlichen Dreiecksgeschäften (§ 25b Abs. 5 UStG)			61
64	Vorsteuerbeträge aus dem innergemeinschaftlichen Erwerb von Gegenständen			62
65	(§ 15 Abs. 1 Satz 1 Nr. 3 UStG)			
66	Entstandene Einfuhrumsatzsteuer (§ 15 Abs. 1 Satz 1 Nr. 2 UStG)			67
67	Vorsteuerbeträge aus Leistungen im Sinne des § 13b UStG (§ 15 Abs. 1 Satz 1 Nr. 4 UStG)			63
68	Vorsteuerbeträge, die nach allgemeinen Durchschnittssätzen berechnet sind (§§ 23 und 23a UStG)			64
69	Berichtigung des Vorsteuerabzugs (§ 15a UStG)			59
70	Vorsteuerabzug für innergemeinschaftliche Lieferungen neuer Fahrzeuge außerhalb eines Unternehmens			
71	(§ 2a UStG) sowie von Kleinunternehmern im Sinne des § 19 Abs. 1 UStG (§ 15 Abs. 4a UStG)			
72	Verbleibender Betrag			
73	Andere Steuerbeträge			
74	In Rechnungen unrichtig oder unberechtigt ausgewiesene Steuerbeträge (§ 14c UStG) sowie Steuerbeträge,			69
75	die nach § 6a Abs. 4 Satz 2, § 17 Abs. 1 Satz 6, § 25b Abs. 2 UStG oder von einem Auslagerer oder Lager-			
76	halter nach § 13a Abs. 1 Nr. 6 UStG geschuldet werden			
77	Umsatzsteuer-Vorauszahlung/Überschuss			39
78	Anrechnung (Abzug) der festgesetzten Sondervorauszahlung für Dauerfristverlängerung			
79	(nur auszufüllen in der letzten Voranmeldung des Besteuerungszeitraums, in der Regel Dezember)			83
80	Verbleibende Umsatzsteuer-Vorauszahlung			
81	(bitte in jedem Fall ausfüllen)			
82	Verbleibender Überschuss - bitte dem Betrag ein Minuszeichen voranstellen -			
83				
84				
85				
86				

II. Sonstige Angaben und Unterschrift

Ein Erstattungsbetrag wird auf das dem Finanzamt benannte Konto überwiesen, soweit der Betrag nicht mit Steuerschulden verrechnet wird.

Verrechnung des Erstattungsbetrags erwünscht / Erstattungsbetrag ist abgetreten (falls ja, bitte eine „1“ eintragen) **29**

Geben Sie bitte die Verrechnungswünsche auf einem besonderen Blatt an oder auf dem beim Finanzamt erhältlichen Vordruck „Verrechnungsantrag“.

Das **SEPA-Lastschriftmandat** wird ausnahmsweise (z.B. wegen Verrechnungswünschen) für diesen Voranmeldungszeitraum **widerrufen** (falls ja, bitte eine „1“ eintragen) **26**

Ein ggf. verbleibender Restbetrag ist gesondert zu entrichten.

Hinweis nach den Vorschriften der Datenschutzgesetze:

Die mit der Steueranmeldung angeforderten Daten werden auf Grund der §§ 149 ff. der Abgabenordnung und der §§ 18, 18b des Umsatzsteuergesetzes erhoben. Die Angabe der Telefonnummern und der E-Mail-Adressen ist freiwillig.

Bei der Anfertigung dieser Steueranmeldung hat mitgewirkt:
(Name, Anschrift, Telefon, E-Mail-Adresse)

11 **19** **12**

Bearbeitungshinweis

- Die aufgeführten Daten sind mit Hilfe des geprüften und genehmigten Programms sowie ggf. unter Berücksichtigung der gespeicherten Daten maschinell zu verarbeiten.
- Die weitere Bearbeitung richtet sich nach den Ergebnissen der maschinellen Verarbeitung.

Datum, Namenszeichen

Kontrollzahl und/oder Datenerfassungsvermerk

Datum, Unterschrift

Anleitung zur Umsatzsteuer-Voranmeldung 2015

Abkürzungen:	AO	=	Abgabenordnung	UStAE	=	Umsatzsteuer-Anwendungserlass
	BZSt	=	Bundeszentralamt für Steuern	UStDV	=	Umsatzsteuer-Durchführungsverordnung
	GrEStG	=	Grunderwerbsteuergesetz	UStG	=	Umsatzsteuergesetz
	Kj.	=	Kalenderjahr	USt-IdNr.	=	Umsatzsteuer-Identifikationsnummer

Diese Anleitung soll Sie informieren, wie Sie die Vordrucke richtig ausfüllen.

Die Anleitung kann allerdings nicht auf alle Fragen eingehen.

Wesentliche Änderungen gegenüber der Anleitung zur Umsatzsteuer-Voranmeldung des Vorjahres sind durch Randstriche gekennzeichnet.

Übermittlung der Umsatzsteuer-Voranmeldung auf elektronischem Weg

Die Umsatzsteuer-Voranmeldung ist nach amtlich vorgeschriebenem Datensatz durch Datenfernübertragung nach Maßgabe der Steuerdaten-Übermittlungsverordnung authentifiziert zu übermitteln (§ 18 Abs. 1 Satz 1 UStG). Für die elektronische authentifizierte Übermittlung benötigen Sie ein Zertifikat. Dieses erhalten Sie nach kostenloser Registrierung unter www.elsteronline.de. Bitte beachten Sie, dass die Registrierung bis zu zwei Wochen dauern kann. Unter www.elster.de/elster_soft_nw.php finden Sie Programme zur elektronischen Übermittlung. Auf Antrag kann das Finanzamt zur Vermeidung von unbilligen Härten auf eine elektronische Übermittlung verzichten.

So werden die Vordrucke ausgefüllt:

Bitte tragen Sie aus erfassungstechnischen Gründen die Steuernummer auf jeder Vordruckseite (oben) ein.

Füllen Sie bitte nur die weißen Felder der Vordrucke deutlich und vollständig aus, bei denen Sie Angaben zu erklären haben; nicht benötigte Felder lassen Sie bitte frei und sehen von Streichungen ab. Bitte berücksichtigen Sie **Entgeltserhöhungen** und **Entgeltsminderungen** bei den Bemessungsgrundlagen. Als Bemessungsgrundlagen sind die Entgelte für Umsätze sowie die Anzahlungen einzutragen. **Negative Beträge** sind durch ein Minuszeichen zu kennzeichnen.

Werden Belege (Verträge, Rechnungen, Erläuterungen auf gesonderten Anlagen usw.) eingereicht, tragen Sie bitte in Zeile 15 eine „1“ ein.

Tragen Sie bei den Bemessungsgrundlagen bitte nur Beträge in vollen Euro ein; bei den Umsatzsteuer- und Vorsteuerbeträgen ist dagegen stets auch die Eintragung von Centbeträgen erforderlich. Rechnen Sie Werte in fremder Währung in Euro um.

Die Umsatzsteuer-Voranmeldung ist vom Unternehmer oder dessen Bevollmächtigten zu unterschreiben, sofern sie nicht elektronisch übermittelt wird.

Umsatzsteuer-Voranmeldung

Steuerfreie Lieferungen und sonstige Leistungen

Zeilen 20 bis 22

Innergemeinschaftliche Lieferungen (§ 4 Nr. 1 Buchst. b, § 6a Abs. 1 UStG) sind in dem Voranmeldungszeitraum zu erklären, in dem die Rechnung ausgestellt wird, spätestens jedoch in dem Voranmeldungszeitraum, in dem der Monat endet, der auf die Lieferung folgt.

Über die in Zeile 20 einzutragenden Umsätze sind **Zusammenfassende Meldungen** an das Bundeszentralamt für Steuern auf elektronischem Weg zu übermitteln. Außerdem sind diese Umsätze grundsätzlich dem Statistischen Bundesamt monatlich für die **Intrahandelsstatistik** zu melden. Nähere Informationen zur Intrahandelsstatistik erhalten Sie beim Statistischen Bundesamt, 65180 Wiesbaden, Telefon 0611 / 75-1, Telefax 0611 / 75-724000 sowie unter www.destatis.de.

Über die in den Zeilen 21 und 22 einzutragenden Umsätze ist für jede innergemeinschaftliche Lieferung eines neuen Fahrzeugs eine **Meldung nach der Fahrzeuglieferungs-Meldepflichtverordnung** an das BZSt zu übermitteln.

Nähere Informationen zu den vorgenannten Verfahren erhalten Sie beim BZSt (Dienststz SaarLouis, Ahornweg 1 - 3, 66740 SaarLouis, www.bzst.de, Telefon 0228 / 406-0).

Zeile 23

In Zeile 23 sind neben steuerfreien **Ausfuhrlieferungen** (§ 4 Nr. 1 Buchst. a, § 6 UStG) weitere steuerfreie Umsätze mit Vorsteuerabzug einzutragen, z.B.:

- Lohnveredelungen an Gegenständen der Ausfuhr (§ 4 Nr. 1 Buchst. a, § 7 UStG);
- Umsätze für die Seeschifffahrt und für die Luftfahrt (§ 4 Nr. 2, § 8 UStG);
- grenzüberschreitende Güterbeförderungen und andere sonstige Leistungen nach § 4 Nr. 3 UStG;

- Vermittlungsleistungen nach § 4 Nr. 5 UStG (z.B. Provisionen im Zusammenhang mit Ausfuhrlieferungen);
- Umsätze im Sinne des Offshore-Steuerabkommens, des Zusatzabkommens zum NATO-Truppenstatut, des Ergänzungsabkommens zum Protokoll über die NATO-Hauptquartiere;
- Reiseleistungen, soweit die Reisevorleistungen im Drittlandsgebiet bewirkt werden (§ 25 Abs. 2 UStG).

Zeile 24

Steuerfreie Umsätze ohne Vorsteuerabzug sind z.B. Grundstücksvermietungen (§ 4 Nr. 12 UStG), Umsätze aus der Tätigkeit als Arzt oder aus ähnlicher heilberuflicher Tätigkeit (§ 4 Nr. 14 UStG).

Steuerpflichtige Lieferungen und sonstige Leistungen

Zeilen 26 bis 28

Es sind die Umsätze und Anzahlungen einzutragen, für die die Umsatzsteuer entstanden ist. Bemessungsgrundlagen sind stets Nettobeträge (ohne Umsatzsteuer), die in vollen Euro (ohne Centbeträge) anzugeben sind. Es sind auch Umsätze einzutragen, bei denen die sog. Mindestbemessungsgrundlage (§ 10 Abs. 5 UStG) anzuwenden ist. Dagegen sind Umsätze, für die der Leistungsempfänger die Umsatzsteuer nach § 13b Abs. 5 UStG schuldet, nicht hier einzutragen, sondern in Zeile 39 bzw. 40 (vgl. Erläuterungen zu den Zeilen 39, 40 und 48 bis 52).

Unentgeltliche Wertabgaben aus dem Unternehmen sind, soweit sie in der Abgabe von Gegenständen bestehen, regelmäßig den entgeltlichen Lieferungen und, soweit sie in der Abgabe oder Ausführung von sonstigen Leistungen bestehen, regelmäßig den entgeltlichen sonstigen Leistungen gleichgestellt. Sie umfassen auch unentgeltliche Sachzuwendungen und sonstige Leistungen an Arbeitnehmer.

Es sind auch die Umsätze bei der Lieferung von Gegenständen aus einem Umsatzsteuerlager einzutragen, wenn dem liefernden Unter-

nehmer die Auslagerung zuzurechnen ist. In allen anderen Fällen der Auslagerung - insbesondere wenn dem Abnehmer die Auslagerung zuzurechnen ist - sind die Umsätze in Zeile 65 einzutragen (vgl. Erläuterungen zu Zeile 65).

Zeilen 29 bis 30

Land- und forstwirtschaftliche Betriebe, die ihre Umsätze nach den Durchschnittssätzen des § 24 Abs. 1 UStG versteuern, müssen Lieferungen in das übrige Gemeinschaftsgebiet an Abnehmer mit USt-IdNr. in Zeile 29 eintragen. Diese Lieferungen sind im Rahmen Zusammenfassender Meldungen anzugeben sowie zur Intrahandelsstatistik zu melden (vgl. Erläuterungen zu den Zeilen 20 bis 22).

Bei den in Zeile 30 bezeichneten Umsätzen, für die eine Steuer zu entrichten ist, sind die anzuwendenden Durchschnittssätze um die Sätze für pauschalierte Vorsteuerbeträge zu vermindern.

Land- und Forstwirte, die ihre Umsätze nach den allgemeinen Vorschriften des UStG versteuern, tragen ihre Umsätze in den Zeilen 20 bis 28 ein.

Innergemeinschaftliche Erwerbe

Zeilen 32 bis 36

Innergemeinschaftliche Erwerbe sind in dem Voranmeldungszeitraum zu erklären, in dem die Rechnung ausgestellt wird, spätestens jedoch in dem Voranmeldungszeitraum, in dem der Monat endet, der auf den Erwerb folgt.

Bei **neuen Fahrzeugen** liegt ein innergemeinschaftlicher Erwerb selbst dann vor, wenn das Fahrzeug nicht von einem Unternehmer geliefert wurde. Werden neue Fahrzeuge von Lieferanten ohne USt-IdNr. erworben - insbesondere von „Privatpersonen“ -, sind die Erwerbe in der Zeile 36 zu erklären. Wird das neue Fahrzeug von einer „Privatperson“ oder von einem Unternehmer für seinen privaten Bereich erworben, ist der innergemeinschaftliche Erwerb nur mit Vordruck USt 1 B anzumelden (Fahrzeugeinzelbesteuerung).

Die in den Zeilen 33 bis 35 einzutragenden innergemeinschaftlichen Erwerbe sind grundsätzlich im Rahmen der Intrahandelsstatistik zu melden (vgl. Erläuterungen zu den Zeilen 20 bis 22).

Ergänzende Angaben zu Umsätzen

Zeile 38

Bei **innergemeinschaftlichen Dreiecksgeschäften** (§ 25b UStG) hat der erste Abnehmer Zeile 38 auszufüllen, wenn für diese Lieferungen der letzte Abnehmer die Steuer schuldet. Einzutragen ist die Bemessungsgrundlage (§ 25b Abs. 4 UStG) seiner Lieferungen an den letzten Abnehmer.

Die Steuer, die der letzte Abnehmer nach § 25b Abs. 2 UStG für die Lieferung des ersten Abnehmers schuldet, ist in Zeile 65 einzutragen (vgl. Erläuterungen zu Zeile 65). Zum Vorsteuerabzug für diese Lieferung vgl. Erläuterungen zu den Zeilen 56 bis 60.

Zeile 39

Einzutragen sind die **im Inland ausgeführten steuerpflichtigen Lieferungen von Mobilfunkgeräten, Tablet-Computern, Spielekonsolen sowie integrierten Schaltkreisen** im Sinne von § 13b Abs. 2 Nr. 10 UStG des leistenden Unternehmers, für die der Leistungsempfänger die Umsatzsteuer nach § 13b Abs. 5 Satz 1 UStG schuldet (vgl. Erläuterungen zu den Zeilen 48 bis 52, sechster Spiegelstrich).

Zeile 40

Einzutragen sind die **übrigen im Inland ausgeführten steuerpflichtigen Umsätze** nach § 13b Abs. 1 und 2 UStG des leistenden Unternehmers, für die der Leistungsempfänger die Umsatzsteuer nach § 13b Abs. 5 UStG schuldet.

Zeile 41

Einzutragen sind die nach § 3a Abs. 2 UStG **im übrigen Gemeinschaftsgebiet ausgeführten sonstigen Leistungen**, für die die Steuer in einem anderen Mitgliedstaat von einem dort ansässigen Leistungsempfänger geschuldet wird. Über die in Zeile 41 einzutragenden sonstigen Leistungen sind Zusammenfassende Meldungen an das BZSt auf elektronischem Weg zu übermitteln (vgl. Erläuterungen zu den Zeilen 20 bis 22).

Zeile 42

Einzutragen sind die **übrigen nicht steuerbaren Umsätze**, deren Leistungsort nicht im Inland liegt und die der Umsatzsteuer unterliegen, wenn sie im Inland ausgeführt worden wären. Hierzu gehören auch Telekommunikationsleistungen, Rundfunk- und Fernsehdienstleistungen und auf elektronischem Weg erbrachte sonstige Leistungen, die ein im Inland ansässiger Unternehmer an Nichtunternehmer mit Sitz, Wohnsitz oder gewöhnlichem Aufenthalt im übrigen Gemeinschaftsgebiet ausführt. Im Inland ausgeführte nicht steuerbare Umsätze (z.B. Geschäftsveräußerungen im Ganzen, Innenumsätze zwischen Unternehmensteilen) sind nicht anzugeben. Dies gilt auch für die Umsätze, die in den Zeilen 38 bis 41 einzutragen sind.

Leistungsempfänger als Steuerschuldner (§ 13b UStG)

Zeilen 48 bis 52

Vorbehaltlich der Ausnahmeregelungen des § 13b Abs. 6 UStG sind folgende im Inland steuerpflichtige Umsätze einzutragen, für die Unternehmer oder juristische Personen die Steuer als Leistungsempfänger schulden:

- Sonstige Leistungen nach § 3a Abs. 2 UStG eines im übrigen Gemeinschaftsgebiet ansässigen Unternehmers (Zeile 48);
- Werklieferungen und die nicht in Zeile 48 einzutragenden sonstigen Leistungen eines im Ausland ansässigen Unternehmers (Zeile 49);
- Lieferungen von Gas über das Erdgasnetz oder von Elektrizität sowie von Wärme oder Kälte durch einen im Ausland ansässigen Unternehmer unter den Bedingungen des § 3g UStG (Zeile 49);
- Lieferungen sicherungsübereigneter Gegenstände durch den Sicherungsgeber an den Sicherungsnehmer außerhalb des Insolvenzverfahrens (Zeile 50);
- unter das GrEStG fallende Umsätze, insbesondere Lieferungen von Grundstücken, für die der leistende Unternehmer nach § 9 Abs. 3 UStG zur Steuerpflicht optiert hat (Zeile 50);
- Lieferungen von Mobilfunkgeräten, Tablet-Computern und Spielekonsolen sowie von integrierten Schaltkreisen vor Einbau in einen zur Lieferung auf der Einzelhandelsstufe geeigneten Gegenstand, wenn der Leistungsempfänger ein Unternehmer ist und die Summe der für sie in Rechnung zu stellenden Entgelte im Rahmen eines wirtschaftlichen Vorgangs mindestens 5 000 EUR beträgt; nachträgliche Minderungen des Entgelts bleiben unberücksichtigt (Zeile 51);
- Werklieferungen und sonstige Leistungen, die der Herstellung, Instandsetzung, Instandhaltung, Änderung oder Beseitigung von Bauwerken dienen (ohne Planungs- und Überwachungsleistungen), wenn der Leistungsempfänger ein Unternehmer ist, der selbst solche Bauleistungen erbringt (Zeile 52);
- Lieferungen von Gas über das Erdgasnetz durch einen im Inland ansässigen Unternehmer, wenn der Leistungsempfänger Wiederverkäufer von Gas im Sinne des § 3g UStG ist (Zeile 52);
- Lieferungen von Elektrizität eines im Inland ansässigen Unternehmers, wenn der liefernde Unternehmer und der Leistungsempfänger Wiederverkäufer von Elektrizität im Sinne des § 3g UStG sind; nicht hierunter fallen Betreiber von Photovoltaikanlagen (Zeile 52);
- Übertragung der in § 13b Abs. 2 Nr. 6 UStG bezeichneten sog. CO₂-Emissionszertifikate (Zeile 52);
- Lieferungen der in den Anlagen 3 und 4 zum UStG aufgeführten Gegenstände, insbesondere Metalle, Altmetalle und Schrott (Zeile 52);
- Reinigen von Gebäuden und Gebäudeteilen, wenn der Leistungsempfänger ein Unternehmer ist, der selbst solche Leistungen erbringt (Zeile 52);
- Lieferungen von Gold in der in § 13b Abs. 2 Nr. 9 UStG bezeichneten Art (Zeile 52).

Für die in Zeile 48 einzutragenden Umsätze entsteht die Steuer mit Ablauf des Voranmeldungszeitraums, in dem die Leistungen ausgeführt worden sind. Die Steuer für die übrigen Umsätze entsteht mit Ausstellung der Rechnung, spätestens jedoch mit Ablauf des Kalendermonats, der auf die Ausführung der Leistung folgt. Wird das Entgelt oder ein Teil des Entgelts vereinnahmt, bevor die Leistung oder die Teilleistung ausgeführt worden ist, entsteht insoweit die Steuer mit Ablauf des Voranmeldungszeitraums, in dem das Entgelt

oder Teilentgelt vereinnahmt worden ist. Abweichend von diesen Grundsätzen entsteht die Steuer bei so genannten Dauerleistungen für die unter den ersten beiden Spiegelstrichen aufgeführten sonstigen Leistungen spätestens mit Ablauf eines jeden Kalenderjahres, in dem sie tatsächlich erbracht werden.

Zum Vorsteuerabzug für die vom Leistungsempfänger geschuldete Steuer vgl. Erläuterungen zu den Zeilen 56 bis 60.

Abziehbare Vorsteuerbeträge

Zeilen 56 bis 60

Abziehbar sind nur die nach dem deutschen Umsatzsteuergesetz geschuldeten Steuerbeträge. Zur Vergütung von ausländischen Vorsteuerbeträgen erhalten Sie Informationen beim BZSt (Dienst-sitz Schwedt, Passower Chaussee 3b, 16303 Schwedt / Oder, www.bzst.de, Tel. 0228 / 406-0).

Es können insbesondere folgende Vorsteuerbeträge berücksichtigt werden:

- die gesetzlich geschuldete Steuer für Lieferungen und sonstige Leistungen, die von einem anderen Unternehmer für sein Unternehmen ausgeführt worden sind, sofern eine Rechnung nach den §§ 14, 14a UStG vorliegt (Zeile 56);
- die in einer Kleinbetragsrechnung (Rechnung, deren Gesamtbetrag 150 EUR nicht übersteigt) enthaltene Umsatzsteuer, sofern eine Rechnung nach § 33 UStDV vorliegt (Zeile 56);
- bei innergemeinschaftlichen Dreiecksgeschäften (vgl. Erläuterungen zu Zeile 38) die vom letzten Abnehmer nach § 25b Abs. 2 UStG geschuldete Umsatzsteuer (Zeile 56);
- die Umsatzsteuer, die der Unternehmer schuldet, dem die Auslagerung aus einem Umsatzsteuerlager zuzurechnen ist; vgl. Erläuterungen zu Zeile 65 (Zeile 56);
- die Umsatzsteuer für im Inland nach § 3d Satz 1 UStG bewirkte innergemeinschaftliche Erwerbe (Zeile 57);
- die entstandene Einfuhrumsatzsteuer für Gegenstände, die für das Unternehmen nach § 1 Abs. 1 Nr. 4 UStG eingeführt worden sind (Zeile 58);
- die Umsatzsteuer aus Leistungen im Sinne des § 13b Abs. 1 und 2 UStG, die der Leistungsempfänger nach § 13b Abs. 5 UStG schuldet (vgl. Erläuterungen zu den Zeilen 48 bis 52), wenn die Leistungen für sein Unternehmen ausgeführt worden sind (Zeile 59);
- nach Durchschnittssätzen (§ 23 UStG) ermittelte Beträge bei Unternehmern, deren **Umsatz** im Sinne des § 69 Abs. 2 UStDV in den einzelnen in der Anlage der UStDV bezeichneten Berufs- und Gewerbebezügen im vorangegangenen KJ. 61 356 EUR nicht überstiegen hat, und die nicht verpflichtet sind, Bücher zu führen und auf Grund jährlicher Bestandsaufnahmen regelmäßig Abschlüsse zu machen (Zeile 60);
- nach einem Durchschnittssatz (§ 23a UStG) ermittelte Beträge bei Körperschaften, Personenvereinigungen und Vermögensmassen im Sinne des § 5 Abs. 1 Nr. 9 Körperschaftsteuergesetz, deren **steuerpflichtiger Umsatz**, mit Ausnahme der Einfuhr und des innergemeinschaftlichen Erwerbs, im vorangegangenen KJ. 35 000 EUR nicht überstiegen hat und die nicht verpflichtet sind, Bücher zu führen und auf Grund jährlicher Bestandsaufnahmen regelmäßig Abschlüsse zu machen (Zeile 60).

Vorsteuerbeträge, die auf Entgeltserhöhungen und Entgeltsminderungen entfallen, sowie herabgesetzte, erlassene oder erstattete Einfuhrumsatzsteuer sind zu berücksichtigen.

Ein Vorsteuerabzug für Wirtschaftsgüter, die der Unternehmer zu weniger als 10 % für sein Unternehmen nutzt, ist generell nicht möglich (§ 15 Abs. 1 Satz 2 UStG).

Zur umsatzsteuerrechtlichen Behandlung eines einheitlichen Gegenstands, der teilweise unternehmerisch und teilweise nicht unternehmerisch genutzt wird, vgl. Abschn. 15.2c Abs. 2 und Abschn. 15.6a UStAE.

Zeile 61

Der Vorsteuerabzug ist nach Maßgabe des § 15a UStG i.V.m. § 44 UStDV zu berichtigen.

Handelt es sich bei den Berichtigungsbeträgen um zurückzuzahlende Vorsteuerbeträge, ist dem Betrag ein Minuszeichen voranzustellen.

Beispiel

Der Unternehmer hat im KJ. 2012 ein Bürogebäude errichtet, das er ab 1.12.2012 zur Hälfte steuerpflichtig und zur Hälfte steuerfrei vermietet. Die auf die Herstellungskosten entfallende Vorsteuer von 60 000 EUR hat er in Höhe von 30 000 EUR abgezogen. Am 2.7.2015 wird das gesamte Gebäude steuerfrei veräußert. Die steuerfreie Veräußerung führt zu einer Berichtigung des Vorsteuerabzugs in Höhe von 22 250 EUR. Dieser Betrag ist mit einem Minuszeichen versehen in Zeile 61 einzutragen.

Berechnung: 30 000 EUR Vorsteuer : 120 Monate Berichtigungszeitraum = 250 EUR monatliche Berichtigung x 89 Monate restlicher Berichtigungszeitraum (Juli 2015 bis November 2022) = 22 250 EUR.

Zeile 62

Die auf die Anschaffung (Lieferung, Einfuhr oder innergemeinschaftlicher Erwerb) eines neuen Fahrzeugs entfallende Umsatzsteuer von Fahrzeuglieferern im Sinne des § 2a UStG und Kleinunternehmern im Sinne des § 19 Abs. 1 UStG kann unter den sonstigen Voraussetzungen des § 15 UStG berücksichtigt werden. Der Vorsteuerabzug ist nur bis zu dem Betrag zulässig, der für die Lieferung des neuen Fahrzeugs geschuldet würde, wenn die Lieferung nicht steuerfrei wäre. Der Abzug ist erst mit der Ausführung der innergemeinschaftlichen Lieferung des neuen Fahrzeugs (Eintragung in die Zeile 22 bzw. bei Kleinunternehmern in Zeile 20 oder 21) zulässig (§ 15 Abs. 4a UStG).

Zeile 65

Einzutragen sind

- in Rechnungen unrichtig ausgewiesene Steuerbeträge, die der Unternehmer schuldet (§ 14c Abs. 1 UStG);
- in Rechnungen unberechtigt ausgewiesene Steuerbeträge, die der Rechnungsaussteller schuldet (§ 14c Abs. 2 UStG);
- Steuerbeträge für Umsätze, die Auslagerungen von Gegenständen aus einem Umsatzsteuerlager vorangegangen sind (§ 4 Nr. 4a Satz 1 Buchst. a Satz 2 UStG) und die der Unternehmer schuldet, dem die Auslagerung zuzurechnen ist (Auslagerer). Nicht einzutragen sind hier Lieferungen, die dem liefernden Unternehmer zuzurechnen sind, wenn die Auslagerung im Zusammenhang mit diesen Lieferungen steht. Diese Umsätze sind in den Zeilen 26 bis 28 einzutragen (vgl. Erläuterungen zu den Zeilen 26 bis 28);
- Steuerbeträge, die der Lagerhalter eines Umsatzsteuerlagers als Gesamtschuldner schuldet (§ 13a Abs. 1 Nr. 6 UStG);
- Steuerbeträge, die der Abnehmer bei einer als steuerfrei behandelten innergemeinschaftlichen Lieferung in den Fällen des § 6a Abs. 4 UStG schuldet;
- Steuerbeträge, die ein dritter Unternehmer (insbesondere Zentralregulierer) schuldet (§ 17 Abs. 1 Satz 6 UStG);
- Steuerbeträge, die der letzte Abnehmer im Rahmen eines innergemeinschaftlichen Dreiecksgeschäfts für die Lieferung des ersten Abnehmers schuldet (§ 25b Abs. 2 UStG).

Sonstiges

Zeile 67

Wird die gewerbliche oder berufliche Tätigkeit im Laufe eines KJ. eingestellt oder wird im Laufe des KJ. auf die Dauerfristverlängerung verzichtet, ist die Sondervorauszahlung im letzten Voranmeldungszeitraum des Besteuerungszeitraums anzurechnen (vgl. auch Erläuterungen zu den Zeilen 68, 71 bis 75).

Zeilen 68, 71 bis 75

Die Vorauszahlung ist am 10. Tag nach Ablauf des Voranmeldungszeitraums fällig und an das Finanzamt zu entrichten. Wird das **SEPA-Lastschriftmandat** wegen Verrechnungswünschen ausnahmsweise widerrufen, ist ein durch die Verrechnung nicht gedeckter Restbetrag zu entrichten.

Ein Überschuss wird nach Zustimmung (§ 168 AO) ohne besonderen Antrag ausgezahlt, soweit der Betrag nicht mit Steuerschulden verrechnet wird. Wünscht der Unternehmer eine **Verrechnung** oder liegt eine **Abtretung** vor, ist in Zeile 72 eine „1“ einzutragen. Liegt dem Finanzamt bei Abtretungen die Abtretungsanzeige nach amtlichem Muster noch nicht vor, ist sie beizufügen oder gesondert einzureichen.

Zeile
1
2
3
4
5
6
7
8
9
10
11
12
13
14
15
16
17
18
19
20
21
22
23
24
25
26
27
28
29
30
31
32
33
34
35
36
37
38
39
40
41
42
43

Fallart	Steuernummer
11	

Unterfallart	Zeitraum
56	1500

30	Eingangsstempel oder -datum
----	-----------------------------

Finanzamt

Unternehmer – ggf. abweichende Firmenbezeichnung –
Anschrift – Telefon – E-Mail-Adresse

Antrag auf Dauerfristverlängerung Anmeldung der Sondervorauszahlung (§§ 46 bis 48 UStDV)

Zur Beachtung
für Unternehmer, die ihre Voranmeldungen **vierteljährlich** zu übermitteln haben:
Der Antrag auf Dauerfristverlängerung ist nicht zu stellen, wenn Dauerfristverlängerung bereits gewährt worden ist. Er ist nicht jährlich zu wiederholen. Eine Sondervorauszahlung ist nicht zu berechnen und anzumelden.

I. Antrag auf Dauerfristverlängerung

(Dieser Abschnitt ist gegenstandslos, wenn Dauerfristverlängerung bereits gewährt worden ist.)
Ich beantrage, die Fristen für die Übermittlung der Umsatzsteuer-Voranmeldungen und für die Entrichtung der Umsatzsteuer-Vorauszahlungen um einen Monat zu verlängern.

II. Berechnung und Anmeldung der Sondervorauszahlung auf die Steuer für das Kalenderjahr 2015 von Unternehmern, die ihre Voranmeldungen monatlich zu übermitteln haben

Berichtigte Anmeldung (falls ja, bitte eine „1“ eintragen)

10	
----	--

1. Summe der verbleibenden Umsatzsteuer-Vorauszahlungen zuzüglich der angerechneten Sondervorauszahlung für das Kalenderjahr 2014	<table><tr><td>volle EUR</td><td>€</td></tr><tr><td></td><td>■</td></tr></table>	volle EUR	€		■
volle EUR	€				
	■				
2. Davon $\frac{1}{11}$ = Sondervorauszahlung 2015	<table><tr><td>38</td><td></td><td>■</td></tr></table>	38		■	
38		■			

Verrechnung des Erstattungsbetrags erwünscht / Erstattungsbetrag ist abgetreten (falls ja, bitte eine „1“ eintragen)

29	
----	--

Geben Sie bitte die Verrechnungswünsche auf einem besonderen Blatt an oder auf dem beim Finanzamt erhältlichen Vordruck „Verrechnungsantrag“.

Das **SEPA-Lastschriftmandat** wird ausnahmsweise (z.B. wegen Verrechnungswünschen) für die Sondervorauszahlung dieses Jahres **widerrufen** (falls ja, bitte eine „1“ eintragen)

26	
----	--

Ein ggf. verbleibender Restbetrag ist gesondert zu entrichten.

Hinweis nach den Vorschriften der Datenschutzgesetze:

Die mit der Steueranmeldung angeforderten Daten werden auf Grund der §§ 149 ff. der Abgabenordnung und des § 18 des Umsatzsteuergesetzes erhoben. Die Angabe der Telefonnummern und der E-Mail-Adressen ist freiwillig.

Bei der Anfertigung dieser Steueranmeldung hat mitgewirkt:
(Name, Anschrift, Telefon, E-Mail-Adresse)

Datum, Unterschrift

- nur vom Finanzamt auszufüllen -

11		19	

Bearbeitungshinweis

- Die aufgeführten Daten sind mit Hilfe des geprüften und genehmigten Programms sowie ggf. unter Berücksichtigung der gespeicherten Daten maschinell zu verarbeiten.
- Die weitere Bearbeitung richtet sich nach den Ergebnissen der maschinellen Verarbeitung.

Datum, Namenszeichen

Kontrollzahl und/oder Datenerfassungsvermerk

Anleitung

zum Antrag auf Dauerfristverlängerung/ zur Anmeldung der Sondervorauszahlung

2015

Übermittlung des Antrags auf Dauerfristverlängerung/der Anmeldung der Sondervorauszahlung auf elektronischem Weg

Der Antrag auf Dauerfristverlängerung/die Anmeldung der Sondervorauszahlung ist nach amtlich vorgeschriebenem Datensatz durch Datenfernübertragung nach Maßgabe der Steuerdaten-Übermittlungsverordnung authentifiziert zu übermitteln (§ 48 Abs. 1 Satz 2 UStDV). Informationen hierzu erhalten Sie unter der Internet-Adresse www.elster.de. Auf Antrag kann das Finanzamt zur Vermeidung von unbilligen Härten auf eine elektronische Übermittlung verzichten. In diesem Fall ist der Antrag auf Dauerfristverlängerung/die Anmeldung der Sondervorauszahlung vom Unternehmer oder dessen Bevollmächtigten zu unterschreiben.

Antrag auf Dauerfristverlängerung

Zeilen 17 bis 19

Die Fristverlängerung kann in Anspruch genommen werden, wenn das Finanzamt den Antrag nicht ablehnt; ein Bewilligungsbescheid wird nicht erteilt. Die Fristverlängerung gilt solange, bis der Unternehmer gegenüber dem Finanzamt erklärt, dass er die Fristverlängerung nicht mehr in Anspruch nehmen will oder das Finanzamt die Fristverlängerung widerruft (§ 46 UStDV).

Anmeldung der Sondervorauszahlung

Zeilen 25 bis 27

Die Fristverlängerung wird bei monatlicher Übermittlung der Voranmeldungen unter der Auflage erteilt, dass während der Geltungsdauer der Fristverlängerung jährlich bis zum 10. Februar eine Sondervorauszahlung angemeldet und entrichtet wird. Die Sondervorauszahlung beträgt ein Elftel der Summe der Umsatzsteuer-Vorauszahlungen - ohne Anrechnung der Sondervorauszahlung - für das Kalenderjahr 2014 (§ 47 Abs. 1 und § 48 Abs. 2 UStDV).

Beispiel

Unternehmer A hat für das Kalenderjahr 2014 Umsatzsteuer-Vorauszahlungen in Höhe von 39 000 EUR angemeldet (Summe der verbleibenden Umsatzsteuer-Vorauszahlungen aus Zeile 68 - Kennzahl 83 - der Umsatzsteuer-Voranmeldungen). In der Umsatzsteuer-Voranmeldung für Dezember 2014 (Zeile 67 - Kennzahl 39 - der Umsatzsteuer-Voranmeldung) hat A die Sondervorauszahlung für das Kalenderjahr 2014 in Höhe von 5 000 EUR angerechnet.

Zur Berechnung der Sondervorauszahlung für das Kalenderjahr 2015 ist die Summe der Umsatzsteuer-Vorauszahlungen 2014 in Höhe von 39 000 EUR um die angerechnete Sondervorauszahlung in Höhe von 5 000 EUR zu erhöhen. Aus der Bemessungsgrundlage von 44 000 EUR (einzutragen in Zeile 26) errechnet sich für A eine Sondervorauszahlung von 4 000 EUR (einzutragen in Zeile 27 - Kennzahl 38).

Ergibt sich bei der Berechnung der Sondervorauszahlung in Zeile 26 ein Überschuss zu Gunsten des Unternehmers, ist die Sondervorauszahlung in Zeile 27 mit 0 EUR einzutragen.

Wurde die gewerbliche oder berufliche Tätigkeit nur in einem Teil des vorangegangenen Kalenderjahres ausgeübt, ist die Summe der Vorauszahlungen dieses Zeitraums in eine Jahressumme umzurechnen. Angefangene Kalendermonate sind hierbei als volle Kalendermonate zu behandeln (§ 47 Abs. 2 UStDV).

Bei Beginn der gewerblichen oder beruflichen Tätigkeit im laufenden Kalenderjahr ist die Sondervorauszahlung auf der Grundlage der zu erwartenden Vorauszahlungen dieses Kalenderjahres zu berechnen (§ 47 Abs. 3 UStDV). Die Sondervorauszahlung soll der durchschnittlichen Vorauszahlung eines Kalendermonats entsprechen. Fügen Sie bitte in diesem Fall ein besonderes Blatt mit kurzer Erläuterung der Berechnung bei.

Die festgesetzte Sondervorauszahlung ist bei der Festsetzung der Vorauszahlung für den letzten Voranmeldungszeitraum des Besteuerungszeitraums anzurechnen, für den die Fristverlängerung gilt. Die Anrechnung erfolgt somit grundsätzlich bei der Berechnung der Vorauszahlung für den Monat Dezember.

Zeile 31

Wird für die zu entrichtende Sondervorauszahlung das SEPA-Lastschriftmandat wegen Verrechnungswünschen ausnahmsweise widerrufen, ist ein durch die Verrechnung nicht gedeckter Restbetrag zu entrichten.

Unterschrift

Zeile 43

Bitte vergessen Sie nicht, den Antrag auf Dauerfristverlängerung/die Anmeldung der Sondervorauszahlung zu unterschreiben, sofern diese nicht elektronisch übermittelt werden.

Standarddatenangebote zur Umsatzsteuerstatistik (Voranmeldungen) 2015

1. Ergebnisse zum aktuellen Berichtsjahr 2015

im Internet unter <https://www.bundesfinanzministerium.de/Content/DE/Pressemitteilungen/Finanzensteuern/2019/07/20190718-umsatzsteuer.html> Statistisches Bundesamt Deutschland - Umsatzsteuer

Produkt	Bereitstellung	Preis
B. 1 Steuerpflichtige Unternehmen und deren Lieferungen und Leistungen nach wirtschaftlicher Gliederung (WZ2008) –Berichtsjahr 2015–	Internet -Angebot PDF oder Excel-Format	kostenlos
Z. 1 Steuerpflichtige Unternehmen und deren Lieferungen und Leistungen nach wirtschaftlicher Gliederung (WZ2008) –Zeitreihe 2009 - 2015–	Internet -Angebot PDF oder Excel-Format	kostenlos
Fachserie 14 Finanzen und Steuern, Reihe 8.1 Umsatzsteuerstatistik (Vorankündigungen)	Internet -Angebot PDF oder Excel-Format	kostenlos

2. Branchenergebnisse für das Berichtsjahr 2015 untergliedert nach Umsatzgrößenklassen, Bundesländer oder Rechtsform

	Anzahl der Steuerpflichtigen und Wert der Lieferungen und Leistungen (≈Umsatz) gegliedert nach (G, L, R) für das Berichtsjahr xxyy			
G	- Größenklassen der Lieferungen und Leistungen (G)			
L	- Bundesländer (L)			
R	- Rechtsformen (R)			
x.1	Alle Branchen	Excel-Format	EUR 250,00	} Paketpreis jeweils für eine Gliederung (G, L, R)
x.1P	Alle Branchen	PDF-Format	EUR 20,00	
x.2	bis zur Ebene der 2-stelligen GKZ	Excel-Format	kostenlos	
x.3	bis zur Ebene der 3-stelligen GKZ	Excel-Format	EUR 75,00	
x.WA	Komplettpakete für einzelne Wirtschaftssektoren z.B. 47 Einzelhandel I Gastgewerbe F Baugewerbe	Excel-Format	Preis auf Anfrage	
x.S	Individuelle Auswahl von Wirtschaftszweigen im Berichtsjahr	Excel-Format	bis 25 GKZ kostenlos (einmalig) 26 - 50 GKZ = EUR 50,00 51 - 75 GKZ = EUR 75,00 76 - 100 GKZ = EUR 100,00	

Ihre Fragen zu weiteren Datenangeboten bzw. Sonderauswertungen der Umsatzsteuerstatistik, sowie eine Bestellung der nicht im Internet angebotenen Standardprodukte, richten Sie bitte an das Referat F310 des Statistischen Bundesamtes vorzugsweise über das u.a. Kontaktformular.

Telefon: +49 (0)6 11 / 75-4315
Fax: +49 (0)6 11 / 72 40 00
E-Mail: [Statistisches Bundesamt Deutschland - Kontakt](#)
Publikationen: [Publikationen](#)
Postanschrift: Statistisches Bundesamt
F310/ Umsatzsteuerstatistik
65180 Wiesbaden