

# STATISTISCHE BERICHTE

Unverkäufliches  
Freiexemplar



Herausgeber: Statistisches Bundesamt / Wiesbaden

---

Arb.-Nr. VI/27/40

Erschienen am 9. Juli 1953

Die offene Fürsorge im Bundesgebiet  
(ohne Niedersachsen und Hessen)  
und in West-Berlin im Monat April 1953

Ende April wurden im Bundesgebiet ohne die Länder Niedersachsen und Hessen, die keine Angaben machten, rd. 440 000 Parteien und 745 000 Personen in der offenen Fürsorge laufend unterstützt. Gegenüber dem entsprechenden Bestand im Vormonat ergab sich damit ein deutlicher Rückgang in der Zahl der Unterstützten (bei den Parteien um 3,6 vH, bei den Personen um 3,5 vH). An dem Rückgang waren alle Länder beteiligt. Insbesondere ging die Zahl der Parteien und mehr noch der Personen in den Landkreisen zurück. Dagegen verringerte sich in den Stadtkreisen einiger Länder vorzugsweise oder ausschließlich die Zahl der Parteien, so daß die Stadtkreise im ganzen nur eine geringe Abnahme der Parteienzahl und eine erhöhte Personenzahl verzeichneten. Der Rückgang im Bestand der Unterstützten dürfte hauptsächlich saisonal durch Arbeitsaufnahme in der Landwirtschaft und den Außengewerben bedingt sein, wobei in den Landkreisen eine größere Anzahl von Familien aus der Fürsorge ausschied. Nach Angaben Nordrhein-Westfalens hat auch der Ablauf der zunächst bis Ende März bewilligten Erziehungsbeihilfen gemäß § 27 BVG und dem Bundesjugendplan zu einem stärkeren, wenn auch nur vorübergehenden Abgang von Unterstützten geführt. Es handelt sich dabei vorwiegend um Einzelpersonen, und die Entwicklung der Fürsorgezahlen in den Stadtkreisen einiger Länder dürfte hiermit zusammenhängen.

Der Gesamtaufwand der offenen Fürsorge betrug im Bundesgebiet ohne Niedersachsen und Hessen im Monatsmonat rd. 36,3 Mill. DM. Gegenüber dem entsprechenden Gesamtaufwand des Vormonats trat eine erhebliche Ermässigung ein (um 6,1 vH). Diese beschränkte sich jedoch ausschließlich auf die einmaligen Aufwendungen (Rückgang um 3,6 Mill. DM = 25,2 vH), während sich die laufenden Unterstützungsbeträge in den Stadtkreisen noch etwas erhöhten und sich bei dem erwähnten Rückgang der Unterstütztenzahl erhöhte Durchschnittsbeträge je Partei und Person ergaben. Mit Ausnahme von Hamburg und Rheinland-Pfalz erhöhte sich der laufende Aufwand in allen Ländern, wogegen die einmaligen Aufwendungen in allen Ländern beträchtlich zurückgingen. Die Verminderung des einmaligen Aufwandes dürfte ebenfalls jahreszeitlich und durch den besonders hohen Aufwand im Monat März bedingt sein, die Erhöhung der laufenden Aufwendungen im Verhältnis zur Unterstütztenzahl durch die Einbeziehung von Leistungen des Auslaufmonats in die Meldungen der Länder.

In West-Berlin blieb gegenüber dem Vormonat der laufende Aufwand bei gering vermindelter Unterstütztenzahl etwa gleich, während die einmaligen Unterstützungen sehr stark zurückgingen und der Gesamtaufwand sich dadurch beträchtlich ermäßigte.

Die offene Fürsorge im Bundesgebiet <sup>1)</sup>  
Oktober 1952 bis April 1953

Monat		Parteien			Personen	Aufwand				
		ins- gesamt	darunter		ins- gesamt	laufende	einmalige	Gesamt- aufwand	darunter	
			Stadtkreise	Landkreise		Unterstützungen			Stadtkreise	Landkreise
		1000			1000	Mill. DM				
Oktober	1952	430,2	207,3	219,6	726,7	24,0	12,5	36,6	17,4	18,5
November		434,9	208,7	222,9	731,9	24,6	13,0	37,6	18,0	18,9
Dezember		446,2	212,3	230,5	750,6	25,4	29,2	54,6	26,0	27,8
Januar	1953	448,8	214,0	231,7	756,8	25,0	16,5	41,5	20,2	20,7
Februar		451,9	215,7	233,1	762,7	24,4	11,5	35,9	16,5	18,9
März		456,8	216,7	235,9	771,4	24,4	14,3	38,7	17,2	20,7
April		440,2	214,0	221,9	744,5	25,6	10,7	36,3	17,4	18,2

Die offene Fürsorge in den Ländern Oktober 1952 bis April 1953


Monat	Schleswig- Holstein	Hamburg	Bremen	Nordrhein- Westfalen	Hessen	Rheinland- Pfalz	Baden- Württemberg	Bayern
Parteien in 1000								
Oktober 1952	41,4	20,7	15,0	157,7	44,3	25,6	63,8	106,0
November	41,3	20,8	15,1	158,9	44,7	26,0	65,6	107,3
Dezember	42,2	21,1	15,3	163,2	46,1	27,2	68,2	109,0
Januar 1953	42,1	21,2	15,5	162,5	46,5	26,3	69,4	111,9
Februar	41,7	21,2	15,6	163,4	46,6	26,6	70,2	113,3
März	42,2	21,0	15,7	164,3	47,2	28,9	70,6	114,1
April	39,3	20,9	15,6	158,8	.	27,2	67,7	110,7
Personen in 1000								
Oktober 1952	67,8	32,9	25,5	269,3	75,2	43,8	107,4	179,9
November	67,7	33,2	25,6	270,3	75,2	44,6	109,4	181,1
Dezember	69,2	33,5	26,3	278,4	77,4	46,9	113,4	183,0
Januar 1953	69,0	33,9	26,7	276,7	78,3	45,4	115,9	189,1
Februar	68,8	33,9	27,0	278,4	78,6	45,8	117,5	191,3
März	69,8	33,7	27,1	279,9	80,0	49,6	118,2	193,1
April	64,7	33,5	26,9	272,3	.	46,9	113,3	186,9
Laufende Unterstützungen in Mill. DM								
Oktober 1952	2,0	1,1	0,7	9,7	2,3	1,4	3,4	5,7
November	2,1	1,1	0,6	10,1	2,2	1,4	3,3	6,1
Dezember	2,0	1,1	0,7	10,4	2,4	1,5	3,6	6,0
Januar 1953	1,9	1,1	0,7	9,6	2,3	1,4	3,6	6,5
Februar	1,9	1,1	0,6	9,2	2,4	1,5	3,5	6,6
März	2,1	1,1	0,5	9,2	2,5	1,6	3,4	6,5
April	2,1	1,1	0,8	9,8	.	1,4	3,7	6,6
Einmalige Unterstützungen in Mill. DM								
Oktober 1952	0,9	0,9	0,4	5,2	1,3	0,6	2,3	2,2
November	1,1	0,5	0,4	5,3	1,3	0,9	2,0	2,7
Dezember	2,7	1,3	0,3	17,2	3,3	1,7	2,6	3,4
Januar 1953	1,1	0,6	0,4	6,4	1,3	1,0	2,6	4,4
Februar	0,9	0,6	0,3	4,1	1,2	0,8	2,3	2,5
März	1,1	0,5	0,6	5,6	1,7	1,1	2,6	2,7
April	0,5	0,6	0,3	5,0	.	0,6	1,3	2,4
Gesamtaufwand in Mill. DM								
Oktober 1952	2,9	2,0	1,1	15,0	3,5	2,0	5,7	7,9
November	3,1	1,6	1,0	15,4	3,5	2,3	5,3	8,9
Dezember	4,7	2,4	1,0	27,6	5,7	3,2	6,2	9,4
Januar 1953	3,0	1,7	1,1	16,0	3,6	2,4	6,2	10,9
Februar	2,8	1,7	0,9	13,3	3,6	2,3	5,7	9,1
März	3,2	1,6	1,1	14,8	4,2	2,7	6,0	9,2
April	2,6	1,7	1,1	14,8	.	2,0	5,0	9,0

1) Ohne Niedersachsen und Hessen.

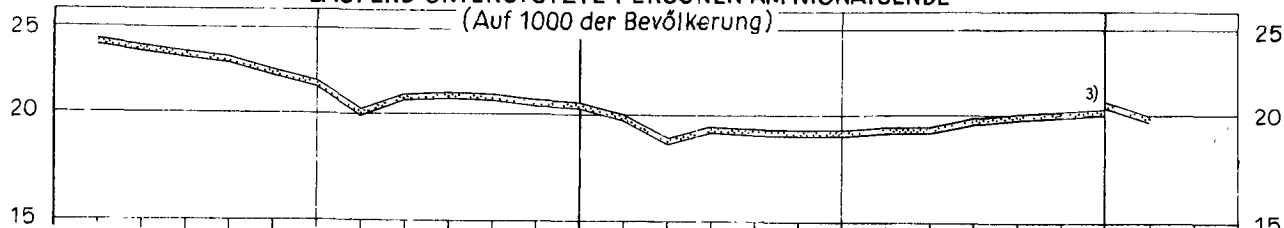
# DIE ENTWICKLUNG DER OFFENEN FÜRSORGE IM BUNDESGBEIT<sup>1)</sup>

(Logarithm. Maßstab)


LAUFEND UNTERSTÜTZTE PARTEIEN AM MONATSENDE  
(Anzahl in 1000)



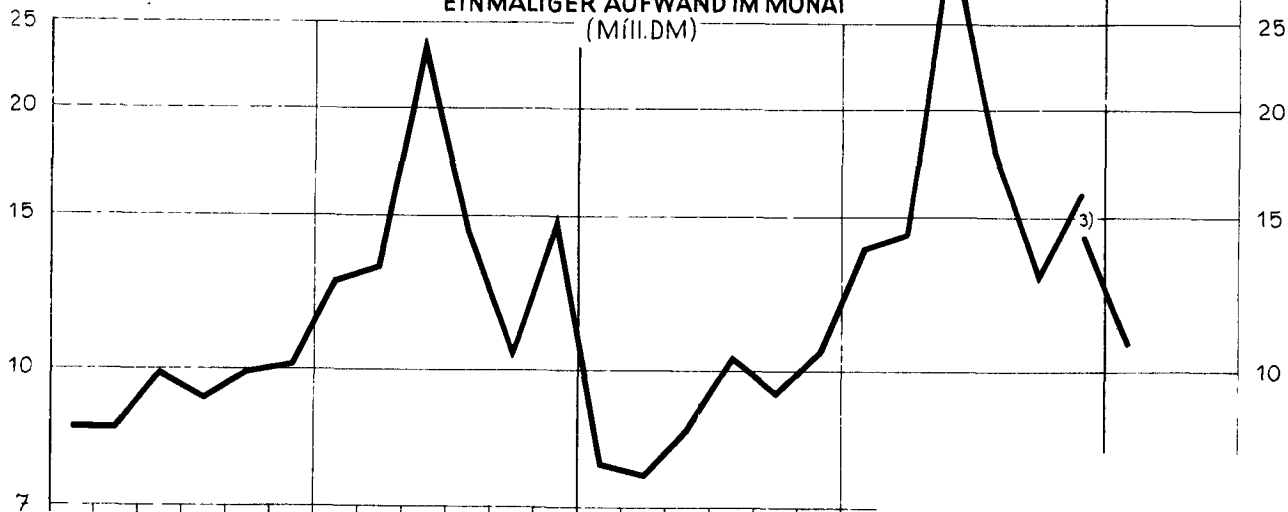
LAUFEND UNTERSTÜTZTE PERSONEN AM MONATSENDE  
(Auf 1000 der Bevölkerung)



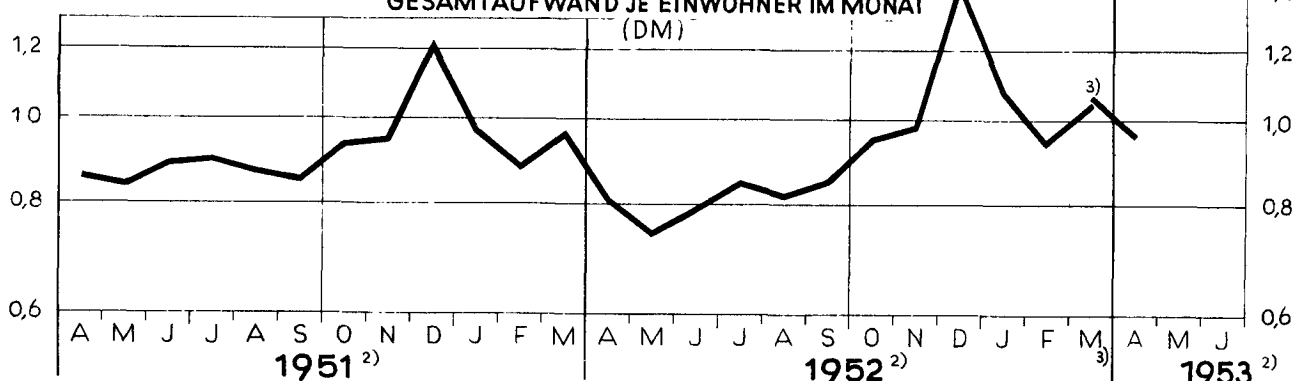
LAUFENDER AUFWAND IM MONAT  
(Mill.DM)



EINMALIGER AUFWAND IM MONAT  
(Mill.DM)



GESAMTAUFWAND JE EINWOHNER IM MONAT  
(DM)



# Offene Fürsorge im Bundesgebiet und in West-Berlin

## Fürsorgeleistungen nach Stadt- und Landkreisen

Z e i t  L a n d	Laufend unterstützte			A u f w a n d									
	Parteien <sup>3)</sup>	Personen <sup>3)</sup>		Laufende			Einmalige		G e s a m t a u f w a n d				
		ins- gesamt	auf 1000 der Bevöl- kerung	Unterstützung			ins- gesamt	gemessen an der lfd. Un- terstüt- zung	ins- gesamt (Sp.4 + 7)	je Partei	je Person	je Ein- woh- ner	
				ins- gesamt	je Partei	je Person							
Anzahl	1000 DM	DM	1000 DM	DM	1000 DM	DM	1000 DM		10	11	12		
	1	2	3	4	5	6	7	8	9				
1953 Bundesgebiet (Februar bis April 1953)													
Februar <sup>1)</sup>	498 544	841 301	20,0	26 787	53,73	31,84	12 714	47,5	39 501	79,23	46,95	0,94	
Stadtkreise	235 007	383 911	23,5	12 617	53,69	32,86	5 235	41,5	17 852	75,92	46,50	1,09	
Landkreise	259 153	450 147	17,5	13 859	53,48	30,79	7 076	51,1	20 935	80,78	46,51	0,81	
Land.Fürs.Verb.	4 384	7 243	0,2	311	70,94	42,94	403	129,6	714	162,86	98,58	0,02	
März <sup>1)</sup>	504 241	851 434	20,2	26 867	53,28	31,56	15 980	59,5	42 847	85,00	50,32	1,02	
Stadtkreise	236 388	370 558	22,6	12 205	51,63	32,94	6 503	53,3	18 708	79,14	50,49	1,14	
Landkreise	262 244	471 798	18,4	14 376	54,82	30,47	8 973	62,4	23 349	89,04	49,49	0,91	
Land.Fürs.Verb.	5 609	9 078	0,2	286	50,99	31,50	504	176,2	790	140,85	87,02	0,02	
März <sup>2)</sup>	456 818	771 467	20,5	24 341	53,28	31,55	14 296	58,7	38 637	84,58	50,08	1,03	
Stadtkreise	216 698	337 662	22,5	11 251	51,92	33,32	5 986	53,2	17 237	79,54	51,05	1,15	
Landkreise	235 883	426 662	18,8	12 902	54,70	30,24	7 851	60,9	20 753	87,98	48,64	0,92	
Land.Fürs.Verb.	4 237	7 143	0,2	188	44,37	26,32	459	24,4	647	152,70	90,58	0,02	
April <sup>2)</sup>	440 173	744 516	19,8	25 590	58,14	34,37	10 690	41,8	36 280	82,42	48,73	0,96	
Stadtkreise	213 996	349 266	23,2	12 504	58,43	35,80	4 891	39,1	17 395	81,29	49,80	1,16	
Landkreise	221 895	388 033	17,1	12 862	57,96	33,15	5 297	41,2	18 159	81,84	46,80	0,80	
Land.Fürs.Verb.	4 282	7 217	0,2	224	52,31	31,04	502	22,4	726	169,55	100,60	0,02	
Nach Landern (April 1953)													
Schlesw.-Holstein	39 284	64 721	26,8	2 120	53,97	32,76	519	24,5	2 639	67,18	40,76	1,09	
Stadtkreise	12 176	19 460	29,2	734	60,28	37,72	127	17,3	861	70,71	44,24	1,29	
Landkreise	27 108	45 261	25,9	1 386	51,13	30,62	392	28,3	1 778	65,99	39,28	1,02	
Land.Fürs.Verb.	-	-	-	-	-	-	-	-	-	-	-	-	
Hamburg	20 868	33 487	19,8	1 088	52,14	32,49	600	55,1	1 688	80,89	50,41	1,00	
Bremen	15 612	26 910	45,2	837	53,61	31,10	260	31,1	1 097	70,27	40,77	1,84	
Stadtkreise	14 235	24 224	40,7	733	51,49	30,26	117	16,0	850	59,71	35,09	1,43	
Land.Fürs.Verb.	1 377	2 686	4,5	104	75,53	38,72	143	13,8	247	179,38	91,96	0,41	
Nordrh.-Westfalen	158 825	272 317	19,6	9 835	61,92	36,12	4 983	50,7	14 818	93,30	54,41	1,06	
Stadtkreise	88 225	145 805	21,2	5 454	61,82	37,41	2 600	47,7	8 054	91,29	55,24	1,17	
Landkreise	70 600	126 512	17,9	4 381	62,05	34,63	2 383	54,4	6 764	95,81	53,47	0,96	
Land.Fürs.Verb.	-	-	-	-	-	-	-	-	-	-	-	-	
Rheinland-Pfalz	27 153	46 884	14,8	1 358	50,01	28,97	639	47,1	1 997	73,55	42,59	0,63	
Stadtkreise	9 179	15 509	21,7	461	50,22	29,72	126	27,3	587	63,95	37,85	0,82	
Landkreise	15 626	27 477	11,2	848	54,27	30,86	483	57,0	1 331	85,18	48,44	0,54	
Land.Fürs.Verb.	2 348	3 898	1,2	49	20,87	12,57	30	61,2	79	33,65	20,27	0,02	
Baden-Württemberg	67 696	113 260	17,0	3 717	54,91	32,82	1 300	35,0	5 017	74,11	44,30	0,75	
Stadtkreise	24 915	40 595	26,0	1 387	55,67	34,17	312	22,5	1 699	68,19	41,85	1,10	
Landkreise	42 468	72 276	14,0	2 275	53,57	31,48	670	29,5	2 945	69,35	40,75	0,57	
Land.Fürs.Verb.	313	389	0,1	55	175,71	141,39	318	578,2	373	119,17	95,89	0,06	
Bayern	110 735	186 937	20,4	6 635	59,92	35,49	2 389	36,0	9 024	81,49	48,27	0,98	
Stadtkreise	44 398	70 186	23,7	2 647	59,62	37,71	1 009	38,1	3 656	82,35	52,09	1,24	
Landkreise	66 093	116 507	18,7	3 972	60,10	34,09	1 369	34,5	5 341	80,81	45,84	0,86	
Land.Fürs.Verb.	244	244	0,0	16	65,57	65,57	11	68,8	27	110,66	110,66	0,00	
West - Berlin													
West-Berlin <sup>4)</sup>	124 801	190 593	86,3	7 452	59,71	39,10	397	5,3	7 849	62,89	41,18	3,55	

1) Bundesgebiet ohne Niedersachsen.- 2) Bundesgebiet ohne Niedersachsen und Wessen.-

3) Stand am letzten Tag des jeweiligen Monats.- 4) Aufwand der offenen Fürsorge der Bezirke (ohne Hauptverwaltung und ohne Jugendämter.