

STATISTISCHE BERICHTE

Unverkäufliches
Freiexemplar



Herausgeber: Statistisches Bundesamt / Wiesbaden

Arb.-Nr. VI/27/35

Erschienen am 27. Januar 1953

Die offene Fürsorge im Bundesgebiet (ohne Niedersachsen)
und in West-Berlin im Monat November 1952

Ende November erhöhte sich die Zahl der laufend unterstützten Parteien auf rd. 480 000, die der Personen auf 807 000 (im Vergleich zum Vormonat um 1,1 bzw. 0,6 vH). Die Zahl der Parteien nahm also stärker zu als die Zahl der Personen. Die Zunahme war diesmal in den Landkreisen stärker als in den Stadtkreisen. Mit Ausnahme Schleswig-Holstein erhöhte sich die Zahl der Unterstützten auch in den Ländern. Der Neuzugang von Hilfsbedürftigen war in der Hauptsache jahreszeitlich bedingt, wobei es sich besonders auch um alleinstehende Hilfsbedürftige handelte.

Der Gesamtaufwand hat sich gegenüber dem Vormonat um 2,5 vH auf 41,1 Mill. DM erhöht. Die leichte Erhöhung der laufenden (um 1,9 vH) und der einmaligen Unterstützungen (um 3,7 vH) dürfte hauptsächlich auf die Zunahme der Zahl der laufend Unterstützten und der einmaligen Winterbeihilfen zurückzuführen sein. In den Ländern war die Entwicklung des Fürsorgeaufwandes unterschiedlich: in Schleswig-Holstein, Nordrhein-Westfalen, Rheinland-Pfalz und Bayern trat insgesamt eine Erhöhung, in den übrigen Ländern eine Ermäßigung der Aufwendungen ein.

In West-Berlin verminderte sich die Zahl der laufend Unterstützten und der laufende Aufwand, jedoch ergab sich durch vermehrte einmalige Kohlenbeihilfen eine Erhöhung des Gesamtaufwandes.

Die offene Fürsorge im Bundesgebiet (ohne Niedersachsen)

Juni bis November 1952

Monat	P a r t e i e n			Personen ins- gesamt	A u f w a n d				
	ins- gesamt	darunter			Lau- fende	Ein- malige	Gesamt- Aufwand	darunter	
		Stadt- kreise	Land- kreise					Stadt- kreise	Land- kreise
	1000			1000	Mill.DM				
Juni	465,4	223,7	238,8	801,7	24,2	8,6	32,8	14,9	17,4
Juli	466,1	223,4	238,4	797,1	25,0	10,4	35,4	16,4	18,4
August	468,0	223,1	240,5	795,5	25,1	9,5	34,5	15,3	18,2
September	470,7	224,1	242,1	796,0	25,0	10,5	35,5	16,5	18,3
Oktober	474,5	226,1	243,9	801,9	26,3	13,8	40,1	19,0	20,3
November	479,6	227,6	247,5	807,1	26,8	14,3	41,1	19,3	21,0

Die offene Fürsorge in den Ländern

Mai bis November 1952

Monat	Schlesw.- Holstein	Hamburg	Bremen	Nordrh.- Westfalen	Hessen	Rheinld.- Pfalz	Baden- Württembg.	Bayern
	P a r t e i e n i n 1 0 0 0							
Mai	39,0	19,8	15,4	158,7	45,4	25,6	57,8	.
Juni	39,3	19,8	15,0	156,0	44,4	25,4	57,5	108,0
Juli	39,4	19,7	15,0	154,9	45,0	25,4	59,5	107,1
August	39,8	20,0	14,8	155,0	44,6	25,3	61,0	107,4
September	41,4	20,3	14,7	155,4	44,5	25,5	62,2	106,7
Oktober	41,4	20,7	15,0	157,7	44,3	25,6	63,8	106,0
November	41,3	20,8	15,1	158,9	44,7	26,0	65,6	107,3

	P e r s o n e n i n 1 0 0 0							
Mai	61,6	31,7	27,5	274,8	79,8	44,4	103,2	.
Juni	61,5	31,7	26,3	270,1	77,9	44,0	101,5	188,8
Juli	61,2	31,5	26,0	267,6	77,8	43,5	103,4	186,0
August	62,4	31,9	25,4	267,3	76,4	43,4	104,1	184,4
September	64,9	32,4	25,1	266,6	75,9	43,7	105,6	181,9
Oktober	67,8	32,9	25,5	269,3	75,2	43,8	107,4	179,9
November	67,7	33,2	25,6	270,3	75,2	44,6	109,4	181,1

	L a u f e n d e U n t e r s t ü t z u n g e n i n M i l l . D M							
Mai	1,9	1,0	0,6	9,0	2,2	1,2	3,1	.
Juni	1,9	1,0	0,6	8,8	2,2	1,3	2,9	5,6
Juli	2,0	1,0	0,7	8,8	2,4	1,3	3,2	5,6
August	2,1	1,0	0,6	8,8	2,2	1,4	3,2	5,8
September	2,0	1,0	0,6	9,1	2,3	1,2	3,0	5,7
Oktober	2,0	1,1	0,7	9,7	2,3	1,4	3,4	5,7
November	2,1	1,1	0,6	10,1	2,2	1,4	3,3	6,1

	E i n m a l i g e U n t e r s t ü t z u n g e n i n M i l l . D M							
Mai	0,6	0,3	0,3	2,9	0,7	0,6	1,2	.
Juni	0,7	0,5	0,3	2,9	0,8	0,6	1,1	1,7
Juli	0,6	0,9	0,3	3,6	0,8	0,9	1,6	2,1
August	0,5	0,5	0,3	3,5	0,8	0,6	1,5	1,9
September	0,9	0,6	0,4	3,8	1,0	0,5	1,6	1,7
Oktober	0,9	0,9	0,4	5,2	1,3	0,6	2,3	2,2
November	1,1	0,5	0,4	5,3	1,3	0,9	2,0	2,7


	G e s a m t a u f w a n d i n M i l l . D M							
Mai	2,5	1,3	0,9	11,9	2,9	1,8	4,3	.
Juni	2,6	1,5	0,9	11,7	3,0	1,9	4,0	7,3
Juli	2,6	1,9	1,0	12,4	3,2	1,9	4,8	7,7
August	2,6	1,5	0,9	12,3	3,0	2,0	4,7	7,6
September	2,9	1,7	1,0	12,9	3,3	1,7	4,7	7,5
Oktober	2,9	2,0	1,1	15,0	3,5	2,0	5,7	7,9
November	3,1	1,6	1,0	15,4	3,5	2,3	5,3	8,0

DIE ENTWICKLUNG DER OFFENEN FÜRSORGE IM BUNDESGBEIT¹⁾

(Logarithm. Maßstab)

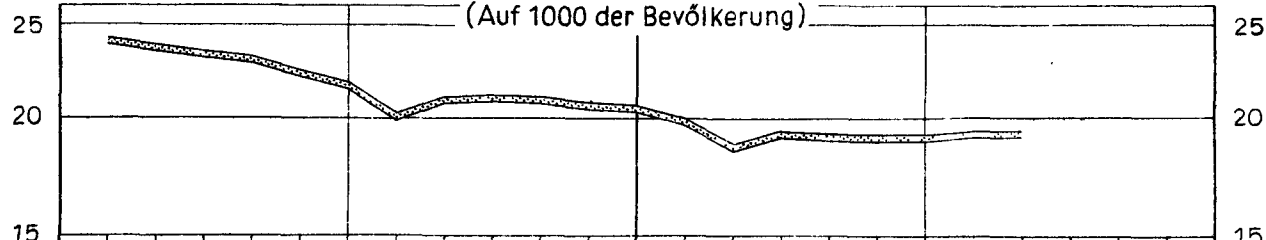
LAUFEND UNTERSTÜTZTE PARTEIEN AM MONATSENDE

(Anzahl in 1000)



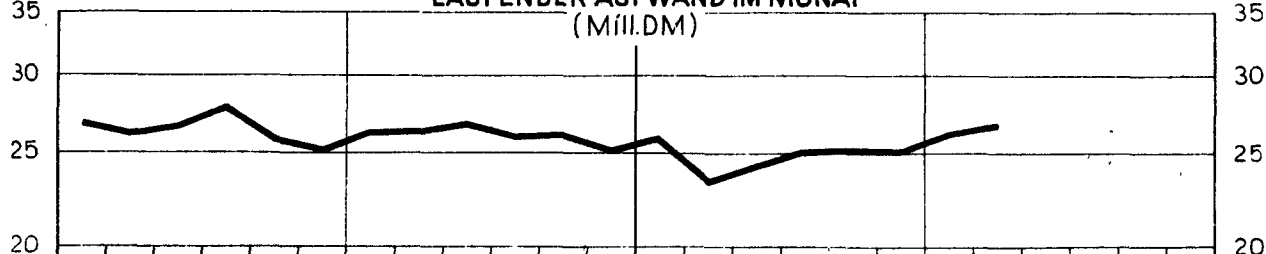
LAUFEND UNTERSTÜTZTE PERSONEN AM MONATSENDE

(Auf 1000 der Bevölkerung)



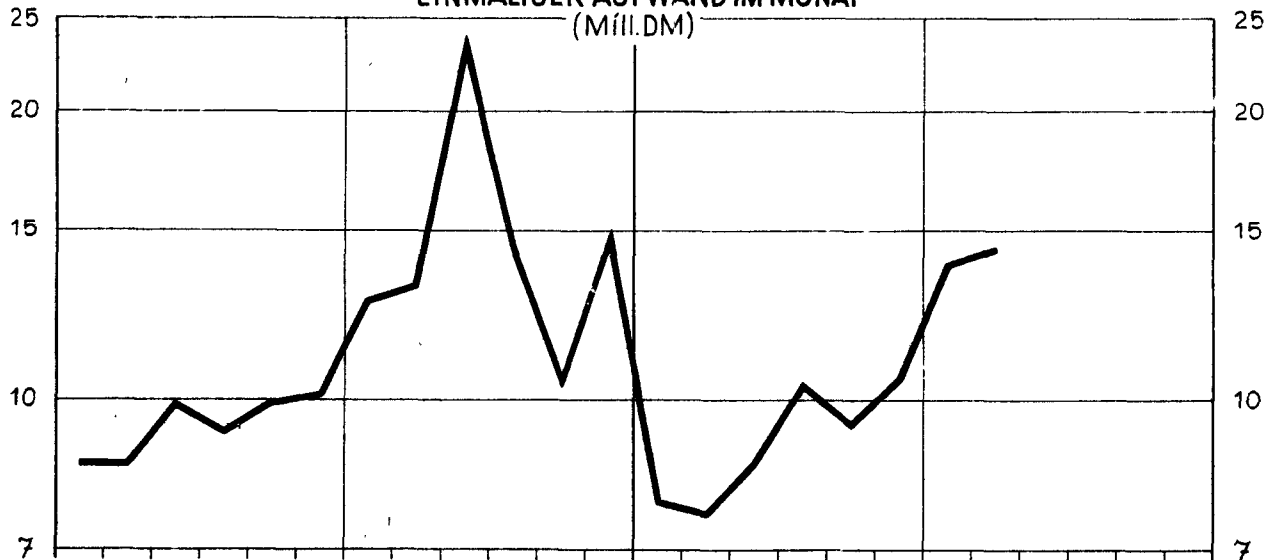
LAUFENDER AUFWAND IM MONAT

(Mill.DM)



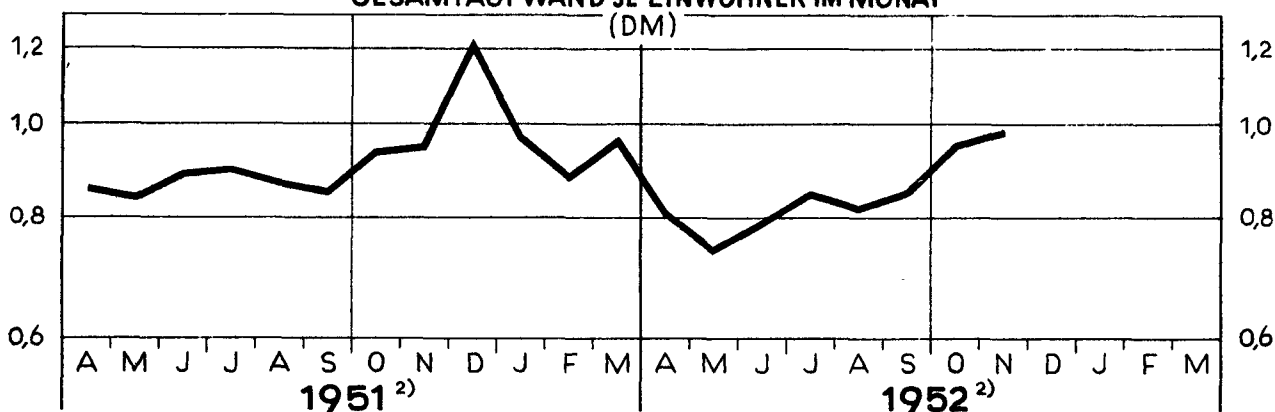
EINMALIGER AUFWAND IM MONAT

(Mill.DM)



GESAMTAUFWAND JE EINWOHNER IM MONAT

(DM)



1951²⁾

1952²⁾

Offene Fürsorge im Bundesgebiet¹⁾ und in West-Berlin

Fürsorgeleistungen nach Stadt- und Landkreisen

Z e i t L a n d	Laufend unterstützte				A u f w a n d							
	Parteien ²⁾	Personen ²⁾		Laufende			Einmalige		Gesamtaufwand			
		insgesamt	auf 1000 d. Be- völke- rung	Unterstützung			ins- gesamt	gemessen an der lfd. Un- terstüt- zung	ins- gesamt (Sp.4+7)	je Partei	je Person	je Ein- woh- ner
				ins- gesamt	je Partei	je Person						
Anzahl	1000 DM	DM	1000 DM	vH	1000 DM	DM						
1	2	3	4	5	6	7	8	9	10	11	12	
1952												
Bundesgebiet (September bis November 1952)												
September	470 661	796 019	19,0	25 030	53,18	31,44	10 486	41,9	35 516	75,46	44,62	0,85
Stadtkreise	224 106	364 887	22,6	11 858	52,91	32,50	4 657	39,3	16 515	73,69	45,26	1,02
Landkreise	242 118	423 787	16,5	12 950	53,49	30,56	5 390	41,6	18 340	75,75	43,28	0,71
Land.Fürs.Verb.	4 437	7 345	0,3	222	50,03	30,22	439	197,7	661	148,97	89,99	0,02
Oktober	474 458	801 901	19,1	26 251	55,33	32,74	13 805	52,6	40 056	84,42	49,95	0,95
Stadtkreise	226 148	368 241	22,7	12 521	55,37	34,00	6 527	52,1	19 048	84,23	51,73	1,17
Landkreise	243 897	426 361	16,6	13 481	55,27	31,62	6 812	50,5	20 293	83,20	47,60	0,79
Land.Fürs.Verb.	4 413	7 299	0,2	249	56,42	34,12	466	187,1	715	162,02	97,96	0,02
November	479 636	807 074	19,2	26 748	55,77	33,14	14 309	53,5	41 057	85,60	50,87	0,98
Stadtkreise	227 609	370 143	22,8	12 934	56,85	34,94	6 357	49,1	19 291	84,75	52,12	1,19
Landkreise	247 454	429 510	16,7	13 518	54,63	31,47	7 465	55,2	20 983	84,80	48,85	0,82
Land.Fürs.Verb.	4 573	7 421	0,2	296	64,73	39,89	487	164,5	783	171,22	105,51	0,02
Nach Ländern (November 1952)												
Schleswig-Holst.	41 294	67 718	27,7	2 072	50,18	30,60	1 074	51,8	3 146	76,19	46,46	1,29
Stadtkreise	11 970	19 194	28,7	606	50,63	31,57	278	45,9	884	73,85	46,06	1,32
Landkreise	29 324	48 524	27,3	1 466	50,00	30,21	796	54,3	2 262	77,14	46,62	1,27
Land.Fürs.Verb.	-	-	-	-	-	-	-	-	-	-	-	-
Hamburg	20 823	33 188	19,7	1 064	51,10	32,06	519	48,8	1 583	76,02	47,70	0,94
Bremen	15 095	25 559	43,2	558	36,97	21,83	393	70,4	951	63,00	37,21	1,61
Stadtkreise	13 720	22 892	38,7	496	36,15	21,67	264	53,2	760	55,39	33,20	1,28
Land.Fürs.Verb.	1 375	2 667	4,5	62	45,09	23,25	129	208,1	191	138,91	71,62	0,32
Nordrhein-Westf.	158 945	270 276	19,5	10 091	63,49	37,34	5 342	52,9	15 433	97,10	57,10	1,12
Stadtkreise	86 967	143 321	21,1	5 581	64,17	38,94	2 649	47,5	8 230	94,63	57,42	1,21
Landkreise	71 978	126 955	18,1	4 510	62,66	35,52	2 693	59,7	7 203	100,07	56,74	1,02
Land.Fürs.Verb.	-	-	-	-	-	-	-	-	-	-	-	-
Hessen	44 675	75 208	17,0	2 183	48,86	29,03	1 338	61,3	3 521	78,81	46,82	0,80
Stadtkreise	18 865	31 400	23,1	843	44,69	26,85	505	59,9	1 348	71,45	42,93	0,99
Landkreise	24 573	42 032	13,7	1 266	51,52	30,12	791	62,5	2 057	83,72	48,94	0,67
Land.Fürs.Verb.	1 237	1 776	0,4	74	59,82	41,67	42	56,8	116	93,78	65,32	0,03
Rheinland-Pfalz	25 971	44 608	14,1	1 368	52,67	30,67	909	66,4	2 277	87,67	51,04	0,72
Stadtkreise	9 216	15 617	22,1	475	51,54	30,42	401	84,4	876	95,05	56,09	1,23
Landkreise	15 375	26 654	10,9	772	50,21	28,96	480	62,1	1 252	81,43	46,97	0,51
Land.Fürs.Verb.	1 380	2 337	0,7	121	87,68	51,78	28	23,1	149	107,97	63,76	0,05
Baden-Württemberg	65 564	109 433	16,5	3 285	50,10	30,02	1 994	60,7	5 279	80,52	48,24	0,79
Stadtkreise	23 503	37 902	24,9	1 111	47,27	29,31	454	40,9	1 565	66,59	41,29	1,03
Landkreise	41 800	71 210	13,9	2 151	51,46	30,21	1 268	58,9	3 419	81,79	48,01	0,67
Land.Fürs.Verb.	261	321	0,1	23	88,12	71,65	272	118,3	295	130,27	919,00	0,04
Bayern	107 269	181 084	19,7	6 127	57,12	33,84	2 740	44,7	8 867	82,66	48,97	0,97
Stadtkreise	42 545	66 629	22,7	2 758	64,83	41,39	1 287	46,7	4 045	95,08	60,71	1,38
Landkreise	64 404	114 135	18,3	3 353	52,06	29,38	1 437	42,9	4 790	74,37	41,97	0,77
Land.Fürs.Verb.	320	320	0,0	16	50,00	50,00	16	100,0	32	100,00	100,00	0,00
West - Berlin												
West-Berlin ³⁾	111 646	161 073	74,0	7 036	63,03	43,69	1 738 ^{a)}	24,7	8 774	78,59	54,47	4,03

1) Ohne Niedersachsen.- 2) Stand am letzten Tag des jeweiligen Monats.- 3) Aufwand der offenen Fürsorge der Bezirke (ohne Hauptverwaltung und ohne Jungendämter).- a) Darunter für Sonderleistungen 1 049 514.-- DM (Kohlenbeihilfen).