

# STATISTISCHE BERICHTE

Herausgegeben

vom

**STATISTISCHEN AMT**

des Vereinigten Wirtschaftsgebietes

---

Arb.Nr. VI/21/1

12. September 1949

Die Berechnung der Indexziffer der Baukosten  
und die Entwicklung der Baukosten in der Nachkriegszeit

## Inhaltsverzeichnis

|                                                                                                                    |       |       |
|--------------------------------------------------------------------------------------------------------------------|-------|-------|
| Methoden zur Feststellung der Entwicklung der Baukosten                                                            | Seite | 2     |
| Der Baukostenindex des Statistischen Reichsamts                                                                    | Seite | 2     |
| Grundriß und Beschreibung des Indexhauses                                                                          | Seite | 3     |
| Die gegenwärtige Indexberechnung                                                                                   | Seite | 5     |
| Das Mengenschema des Statistischen Amtes des Vereinigten Wirtschaftsgebietes                                       | Seite | 7     |
| Das Ergebnis der Indexberechnung                                                                                   | Seite | 8     |
| Geometrische Mittelwerte aus den Indexziffern von 8 Großstädten                                                    | Seite | 12    |
| Graphische Darstellung der Entwicklung der Baukosten im Vereinigten Wirtschaftsgebiet                              | Seite | 13    |
| Indexziffern für die Handwerkerarbeiten im Vereinigten Wirtschaftsgebiet und in den 8 Großstädten                  | Seite | 14    |
| Die Entwicklung der Baukosten in 8 Großstädten (Indexziffern)                                                      | Seite | 15    |
| Graphische Darstellung über die Entwicklung der Baukosten in 8 Großstädten                                         | Seite | 16-19 |
| Die Entwicklung der Preise für Baustoffe und Bauarbeiten in 8 Großstädten des Vereinigten Wirtschaftsgebietes      | Seite | 20-26 |
| Preise wichtiger Baustoffe und Bauarbeiten in mittleren und kleinen Gemeinden des Vereinigten Wirtschaftsgebietes, | Seite | 27-41 |

Für die Lösung der Wohnungsfrage ist die Höhe der Baukosten von entscheidender Bedeutung, denn die Baukosten bestimmen weitgehend die Höhe der Mieten. Die Miethöhe ist aber nicht nur ein wirtschaftliches Problem, das einfach nach den Grundsätzen der Rentabilität durch eine Anpassung der Mieten an die Baukosten gelöst werden könnte, sondern vor allem auch ein soziales Problem. Denn die Miete bildet einen beachtlichen Bestandteil der Lebenshaltungskosten - im Berechnungsschema der neuen Indexziffer der Lebenshaltungskosten 9 vH der Gesamtausgaben -; jede Erhöhung der Miete hat daher schwerwiegende Rückwirkungen auf die Verwendung des Einkommens. Auf der anderen Seite kann man aber nicht erwarten, dass Privatkapital einer Anlage zufließt, die sich nicht rentiert, so dass bei niedrig gehaltenen Mieten die Finanzierung des sogenannten unrentierlichen Teils des Wohnungsbaus durch öffentliche Gelder im Mittelpunkt der bauwirtschaftlichen Erörterungen steht.

#### Methoden zur Feststellung der Entwicklung der Baukosten

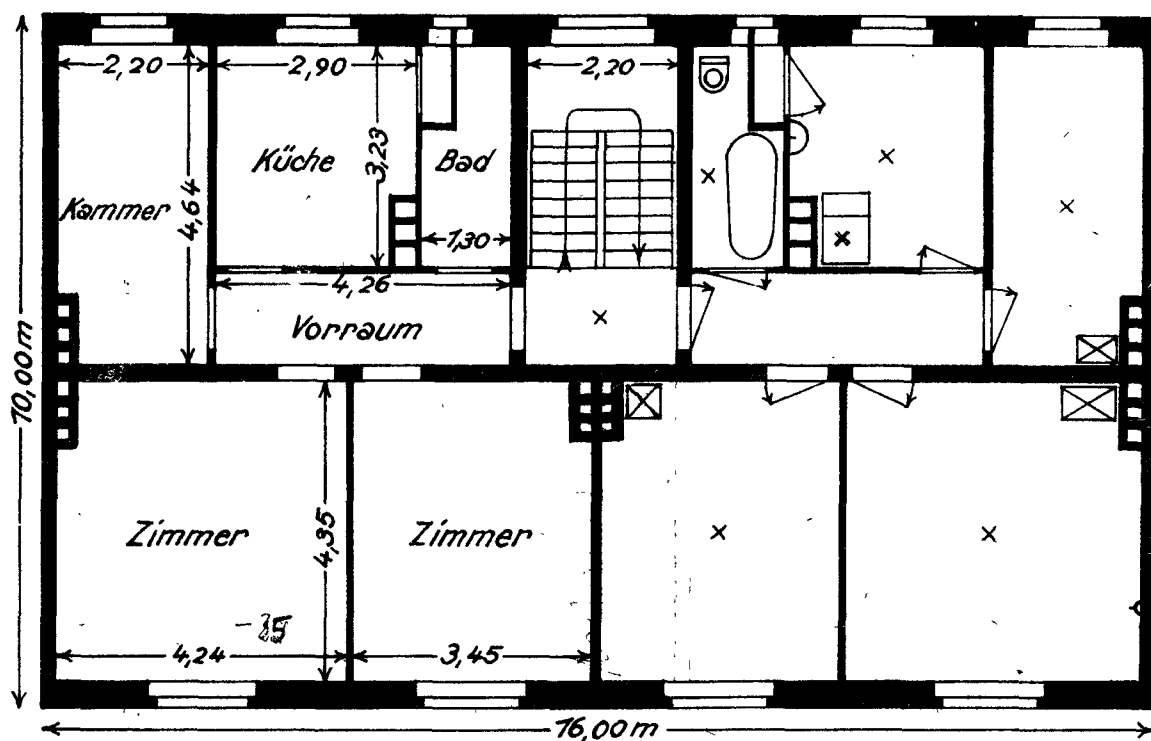
Ein zusammenfassendes Bild von der Entwicklung der Baukosten zu erlangen, ist mit Hilfe von Baukostenindizes möglich, das heißt durch den zeitlichen Vergleich der für eine bestimmte Bauleistung jeweils erforderlichen Bauaufwandsummen, wobei die Bauaufwandsumme des als Basis der Indexziffer dienenden Zeitraums oder Zeitpunkts meist = 100 gesetzt wird. Die Bauaufwandsummen können dabei auf verschiedene Art gewonnen werden. Der eine Weg ist der, die zum Bau eines bestimmten Haustyps - des sogenannten Indexhauses - erforderlichen Gesamtaufwandsummen jeweils anhand eines festen, stets gleichbleibenden Mengenschemas, das die wichtigsten Baukostenelemente wie Baustoffe, Löhne, Einzelarbeiten des Baunebengewerbes, Anfuhrkosten usw. enthält, zu gewinnen, indem die auf die einzelnen Baukostenelemente entfallenden Geldbeträge durch Multiplikation der Preise mit den im Mengenschema vorgesehenen Mengen ermittelt werden. Ein zweiter Weg ist der, die Gesamtaufwandsumme durch Summierung der für die einzelnen Bauleistungen, wie z.B. 1 cbm Mauerwerk oder qm Zimmerdecke usw., zu gewinnen und diese durch Umrechnung auf 1 cbm umbauten Raumes auf einen einheitlichen Nenner zu bringen. Der Vergleich, der nach dem ersten Verfahren konstruierten Bauaufwandsummen ergibt einen reinen Preisindex, das heißt die Messung der lediglich von der Preisseite her kommenden Veränderungen der Baukosten; der Vergleich der auf die zweite Weise gewonnenen Bausummen bedeutet einen Index der effektiven Baukosten, das heißt die Messung der insgesamt eingetretenen, also der nicht nur preismässigen, sondern auch der von anderen Faktoren - insbesondere der Bauweise - ausgelösten Kostenveränderungen.

#### Der Baukostenindex des Statistischen Reichsamts

Das Statistische Reichsamt verwandte, als es im Jahre 1933 den Baukostenindex neu berechnete, das erstgenannte Verfahren. In Zusammenarbeit mit der Bauwirtschaft war ein dreigeschossiges Reihenhauses mit sechs Wohnungen zu 2½ Zimmern mit Küche, Bad, Toilette und Vorraum bei 60 qm Nutzfläche je Wohnung als Indexhaus gewählt und für dieses ein Mengenschema als Grundlage für die Indexberechnung aufgestellt worden<sup>1)</sup>. Dieses Mengenschema schloß

1) Vgl.: Vierteljahreshefte zur Statistik des Deutschen Reichs, Jg. 1935, Heft IV, S. 61. Grundriß und Beschreibung des Indexhauses siehe Seite 3.

# GRUNDRISS DES „INDEXHAUSES“



## Beschreibung des "Indexhauses" <sup>1)</sup>

Der Berechnung liegt ein dreigeschossiges Reihenhaus mit sechs Wohnungen (je zwei Zimmer, Kammer, Küche und Abort mit Bad) zugrunde. Die nutzbare Fläche beträgt etwa 60 m<sup>2</sup>, der Rauminhalt etwa 170 m<sup>3</sup> je Wohnung.

Die Frontlänge des einzelnen Hauses mißt 16 m, die Breite 10 m. Die Geschoßhöhe beträgt etwa 3,10 m (Kellergeschoß 2,30). Es ergibt sich somit ein umbauter Raum von rd. 1865 m<sup>3</sup>.

Das Gebäude ist in Ziegelmauerwerk aufgeführt; die Grundmauern sind aus Beton. Es werden normale Untergrundverhältnisse vorausgesetzt. Die Waschküche ist im Keller untergebracht, das Dachgeschoß enthält den Trockenboden und die Bodenkammern.

Die Decke über dem Kellergeschoß sowie die in den Badezimmern ist aus Deckensteinen oder Beton; die übrigen Decken werden als Balkendecken angenommen. Die Wohnräume und Küchen erhalten Holzfußboden, die Badezimmer Zementestrich.

Die Eindeckungsart ist den örtlichen Verhältnissen angepaßt. Die Dachfläche mißt etwa 220 m<sup>2</sup>. Die angegebenen Arbeiterstunden verstehen sich für Arbeit im Zeitlohn. Der Ausbau entspricht dem einfacher Wohnbauten von mittlerer Ausstattung.

Die Kosten des Grundstücks sowie die Nebenkosten des Grunderwerbs (Vermessungskosten, Notariatsgebühren u. ähnl.), ferner Kosten für Strassenbefestigung und Anschluß an die Versorgungsleitungen sind nicht berücksichtigt.

(Zinskosten werden nur für den zur Herstellung des Hauses erforderlichen kurzfristigen Kredit eingerechnet).

Diese Baubeschreibung soll nur eine Vorstellung von dem zugrunde gelegten Haustyp vermitteln; sie soll ebensowenig wie die beigelegte Zeichnung etwas über die übliche Ausführung im einzelnen aussagen.

1) Quelle: Vierteljahrshefte zur Statistik des Deutschen Reichs, 44. Jg. 1935, Heft IV S. 61.

die Grundstückskosten und die mit dem Grundstück zusammenhängenden Aufwendungen, wie z.B. die Anliegerkosten, aus und beschränkte sich auf die reinen Bauherstellungskosten.

Bei der Indexberechnung selbst wurden bei den Rohbaukosten, die den Hauptteil der Bauherstellungskosten ausmachen, besondere Indices für Baustoffe und Löhne ermittelt. Die Gruppe Baustoffe wiederum wurde in die Gruppen "Steine und Erden" - mit Untergruppenindexziffern für Mauersteine, Kalk, Zement, Sand und Kies - sowie "Schnittholz" und "Baueisen" aufgegliedert. Daneben wurde eine besondere Indexziffer für fertige Einzelarbeiten (Handwerkerarbeiten des Baunebengewerbes) veröffentlicht.

Diese Berechnung gestattet es, jeweils die Auswirkungen der neuesten Preis- und Lohnentwicklung auf die Bauwirtschaft aufzuzeigen und die Ursachen der Baukosten (=Baupreis-)steigerung zu analysieren. Von einer parallel laufenden Indexberechnung auf Grund der tatsächlichen Bauaufwandsummen je Kubikmeter umbauten Raumes wurde abgesehen. Wohl aber wurden im Rahmen der Erhebungen über Baukosten und Investitionen in der Bauwirtschaft sowie im Rahmen der Statistik der Bautätigkeit durch Zusatzfragen von Zeit zu Zeit die effektiven Bauaufwandsummen für eine Wohnung oder für 1 cbm umbauten Raumes ermittelt. Diese Bauaufwandsummen bezogen sich dann zwar auf einen bestimmten Wohnungstyp, etwa eine 2½-Zimmer-Wohnung mit Küche und Bad im Mehrfamilienhaus, nicht aber auf die gleiche Ausführung und Ausstattung. Immerhin waren diese in grösseren Zeitabständen anfallenden Durchschnittszahlen, die in erster Linie erkennen liessen, welchen Einfluss die im Laufe der Zeit eingetretenen Wandlungen in der Ausführung und Ausstattung der Wohnhäuser auf die Entwicklung der durchschnittlichen Baukosten ausgeübt hatten, für manche Zwecke eine brauchbare Ergänzung des Baukostenindex.

Solange der Preis wirklich als Wirtschaftsbarometer fungierte und wahrheitsgetreu alle Veränderungen der Wirtschaftslage widerspiegelte und solange sich die Bautechnik nicht erheblich änderte, reichte ein als Preismaßziffer errechneter Baukostenindex aus, um auch Rückschlüsse auf die Entwicklung der effektiven Baukosten zuzulassen. Das änderte sich jedoch während des Krieges, zum Teil auch schon im Jahre 1938, mit der Zunahme der wehrwirtschaftlichen Bauten. Nachdem an die Stelle der freien Marktwirtschaft die gelenkte Bauwirtschaft mit Höchstpreisen und Lohnstop bei gleichzeitig fortschreitender Verknappung von Material und Arbeitskräften getreten war, traten zu den Preisen und Tarifen andere Faktoren, die die Herstellungskosten des Baues beeinflussten. Die Lohnkosten beispielsweise erhöhten sich durch die Einführung bezahlten Urlaubs und durch die sich aus der schlechten Ernährung und der Überalterung der Belegschaft ergebenden Minderleistungen. Die Materialkosten stiegen infolge des Warenmangels sowohl durch den Übergang zu unwirtschaftlichem Bezug (grössere Transportweiten, kleinere Bezugsmengen bei teurem Lastwagentransport) als auch durch den Zwang zur Verwendung anderer teurerer und in der Verwendung unwirtschaftlicher Baustoffe. Die fixen Kosten erhöhten sich durch das Ausbleiben von bestellten Materialien oder Arbeitskräften und die damit verbundene zeitweilige Stilllegung des Baues. Das Fehlen bestimmter Baustoffe zwang sodann zu Änderungen in der Bauweise; so führte z.B. der Mangel an Baueisen zur Verwendung von teureren Einwölbungen usw. Zum Teil konnte diesen Verhältnissen im Index Rechnung getragen werden, wie z.B. bei den Lohnkosten durch Hinzurechnung der zusätzlichen Beträge oder bei den

Baustoffen durch Übergang zu den Preisen der zwangsläufig eingeführten Ersatzstoffe. Die Verteuerung der Materialkosten infolge Erhöhung der Transportkosten konnte ohnehin zum Ausdruck kommen, da im allgemeinen Preise "frei Bau" verwendet wurden. Dagegen war es nicht möglich, die Verteuerungen infolge zeitweiliger Stilllegung des Baues oder zwangsläufiger Änderung in der Bauweise in der Indexberechnung zum Ausdruck zu bringen, da diese Verteuerungen bei jedem Bau ein anderes Gewicht zu haben pflegen, so dass ein allgemein gültiger Zahlenausdruck hierfür in Form eines durchschnittlichen Zuschlags nicht gefunden werden konnte. Damit ging die bisher geltende weitgehende Identität zwischen Preisentwicklung und Kostenentwicklung verloren, und der als Preisindexziffer berechnete Baukostenindex gab kein vollständiges oder doch nahezu vollständiges Bild mehr von der Kostenveränderung. Es liegt hier ein ähnliches Problem vor wie beim Lebenshaltungskostenindex und beim Index der Preise der sächlichen Betriebsmittel der Landwirtschaft während des Krieges, nämlich, dass jede Kostenentwicklung sich aus der Preisentwicklung und der Veränderung der verwendeten oder verbrauchten Mengen ergibt, wobei die Isolierung der Preisentwicklung statistisch meist einfacher ist als die Messung der Mengen, das heißt der veränderten Verbrauchsgewohnheiten oder der veränderten Technik. Dazu kam noch ein anderes Moment, das die Aussagefähigkeit der Baukostenindexziffer einengte. Während in der freien Marktwirtschaft durch den Zusammenhang der Preise auf allen Gebieten der Bauwirtschaft annähernd die gleiche Preis- und Kostenentwicklung vorhanden war, so dass der für den sozialen Wohnungsbau ermittelte Baukostenindex auch für die Beurteilung der Kostenentwicklung im Industrie- und Behördenbau verwendbar war, verlief in der gelenkten Bauwirtschaft der Kriegszeit die Kostenentwicklung im sozialen Wohnungsbau - soweit er nicht mit den wehrwirtschaftlichen Bauten unmittelbar verbunden war - erheblich anders als bei Rüstungsbauten und öffentlichen Bauten. Denn der soziale Wohnungsbau musste in seinen Kalkulationen Rücksicht auf die Mietpreisvorschriften nehmen und konnte es sich z.B. nicht wie Wehrmacht und Rüstungsindustrie leisten, die Mauersteine aus weit entfernt liegenden Gebieten mit dem teuren Lastwagentransport zu beziehen oder ungehemmt alte Arbeiter mit hoher Minderleistung zu beschäftigen. Das Statistische Reichsamt trug dieser Entwicklung Rechnung, indem es den Baukostenindex als "Preisindexziffer für den sozialen Wohnungsbau" erläuterte und damit seine - durch die Kriegsverhältnisse eingengte - Aussagekraft fest umriß. Gleichzeitig ging es daran, die Berechnung des Baukostenindex in der Form einer Preisindexziffer zu ergänzen durch eine laufende Beobachtung der Entwicklung der tatsächlichen Baukosten an Hand der Preise je Kubikmeter umbauten Raumes. Durch die kriegswirtschaftliche Entwicklung und die damit verbundene völlige Drosselung des Wohnungsbaues konnten diese Arbeiten jedoch nicht fortgesetzt werden.

#### Die gegenwärtige Indexberechnung Berechnungsmethode

Als sich nach der Währungsreform die Frage der Wiederaufnahme der Berechnung einer amtlichen Baukostenindexziffer für das Vereinigte Wirtschaftsgebiet stellte, bestand angesichts der Erfahrungen der Kriegszeit kein Zweifel darüber, dass für die Nachkriegszeit auf die Berechnung einer Indexziffer der Baukosten auf Grund der Preise je Kubikmeter umbauten Raumes nicht verzichtet werden könne. Zwar wurde im Bauwesen die freie Marktwirtschaft weitgehend wieder-

hergestellt, doch sind die Bedingungen, unter denen gegenwärtig gebaut wird, noch so wenig ausgeglichen, dass auch jetzt, wie in der Kriegszeit, neben den Preisen und Lohnsätzen wahrscheinlich andere Faktoren den weiteren Verlauf der Baukosten noch lange Zeit weitgehend bestimmen werden. Vor allem aber ist angesichts der grundlegenden Umwälzungen, die sich für die technische Durchführung des Wohnungsbaues ergeben (holzsparende Bauweise, Ersetzung der handwerklichen Herstellung durch industrielle Fertigung, kleinere Nutzfläche je Wohnung seien hierfür nur einige Stichworte), für einen indexmässigen Vergleich der gegenwärtigen Baukosten mit den Baukosten der Vorkriegszeit die Berücksichtigung der effektiven Baukosten in der Form der Preise je Kubikmeter umbauten Raumes erforderlich. Durch die im Laufe der Zeit eingeführte Normung des Begriffs "1 cbm umbauten Raumes" sind jetzt auch praktische Möglichkeiten für die Erstellung in sich vergleichbarer Preise je Kubikmeter umbauten Raumes vorhanden. Das Statistische Amt des Vereinigten Wirtschaftsgebietes hat eine Anzahl zuständiger Stellen aus den bizonalen Verwaltungen und den Regierungen der Länder sowie aus den Kreisen der Bauwirtschaft um Vorschläge für ein zweckmässiges Verfahren zur Feststellung der Entwicklung der tatsächlichen Baukosten gebeten und wird auf dieser Grundlage - in Zusammenarbeit mit den Fachleuten - demnächst die Berechnungsmethode für die künftige Indexziffer der Baukosten ausarbeiten.

Inzwischen erschien es jedoch zweckmässig, die Berechnung der vom Statistischen Reichsamt ermittelten "Preisindexziffer für den Wohnungsbau" für das Vereinigte Wirtschaftsgebiet wieder aufzunehmen. Denn auch diese Berechnung vermittelt - zusammen mit den Preisunterlagen - eine Reihe von Erkenntnissen.

Vor allem kann sie darüber Aufschluß geben, in welcher Weise die einzelnen Baukostenelemente, insbesondere die Preise der Baustoffe und der Handwerkerarbeiten des Baunebengewerbes und die Lohnkosten an der Veränderung der Baukosten beteiligt sind. Dass das alte Indexhaus mit seinem Mengenschema nicht mehr voll der modernen Bauweise entspricht, dürfte die Aussagefähigkeit der Indexziffer - wenigstens gegenwärtig noch - kaum so beeinträchtigen, wie dies vielleicht vermutet wird. Denn wenn das Mengenschema auch auf die rein handwerkliche Herstellung abgestellt ist, so darf doch nicht vergessen werden, dass die vollständige oder teilweise industrielle Herstellung im Wohnungsbau noch in den Anfängen steckt und dass die rein handwerkliche Herstellung vorderhand noch die Regel bildet. Wenn die berücksichtigte Holzmenge für die heutigen Verhältnisse wahrscheinlich zu groß ist, muss in Rechnung gestellt werden, dass bei einer Reduzierung der Holzmenge an die Stelle des Schnittholzes die im Preis ebenfalls stark gestiegene Massivdecke tritt.

Das Mengenschema, das der Berechnung der Indexziffer zugrunde liegt, ist auf Seite 7 abgedruckt. Es entspricht im ganzen dem Schema des Statistischen Reichsamts; doch wurde der Aufbau der Gesamtaufwandsumme auf die während des Krieges allgemein in der Bauwirtschaft eingeführten Kalkulationsvorschriften der Baupreisordnung abgestellt.

Die Berechnung erfolgt auf der Basis des Jahres 1936. Das sonst bei der Berechnung von Preisindexziffern meist verwandte Jahr 1938 ist für den neuen Baukostenindex insofern wenig geeignet, als durch den Beginn der Rüstungsbauten, insbesondere des Westwalls, die

Mengenschema zur Berechnung der Indexziffer der Baukosten

|                                       | Einheit | Menge   |                                                                       | Einheit           | Menge          |  |
|---------------------------------------|---------|---------|-----------------------------------------------------------------------|-------------------|----------------|--|
| <b><u>I. Führen</u></b>               |         |         | noch: <b><u>Handwerkerarbeiten</u></b>                                |                   |                |  |
| Erdaufuhr 1)                          | obm     | 170     | Zimmeröfen, eiserne                                                   | St                | 6              |  |
| <b><u>II. Baustoffe</u></b>           |         |         | Geschoßtreppen                                                        | Steigen           | 54             |  |
| Mauersteine 2) 25x12x6,5 cm           | St      | 115 000 | Fenster                                                               | St                | 33             |  |
| oder 22x10,5x6,5 cm                   | St      | 140 000 | Türen                                                                 | St                | 46             |  |
| Deckensteine 3)                       |         |         | Verglasung                                                            | qm                | 80             |  |
| Tonziegel, 25x15x10 cm                | St      | 4 500   | Anstrich mit Leimfarbe                                                | qm                | 1 300          |  |
| oder System                           | St      | ...     | Anstrich mit Ölfarbe                                                  |                   |                |  |
| Dachziegel 4)                         |         |         | auf Putz                                                              | qm                | 170            |  |
| Biberschwänze                         | St      | 12 500  | " inneren Holzflächen                                                 | qm                | 300            |  |
| oder Dachpfannen                      | St      | 4 500   | " äusseren Holzflächen                                                | qm                | 100            |  |
| oder Doppelfalzziegel                 | St      | 3 300   | " Holzfußboden                                                        | qm                | 400            |  |
| First- und Gratzziegel                | St      | 75      | Tapeten auf Makulatur                                                 | Rollen            | 120            |  |
| Putzkalk                              | t       | 12      | Linoleumbelag                                                         | qm                | 30             |  |
| Mauerkalk                             | t       | 12      |                                                                       |                   |                |  |
| Zement                                | t       | 20      | <b><u>IV. Zeitaufwand für Erdarbeiten</u></b>                         |                   |                |  |
| Baugips                               | t       | 2       | <b><u>und zur Verarbeitung der unter II. genannten Baustoffe.</u></b> |                   |                |  |
| Mauersand                             | obm     | 150     | für Maurer                                                            | Stunden           | 4 000          |  |
| Betonkies                             | obm     | 60      | " Putzer (Gipser)                                                     | "                 | 800            |  |
| Kanholz                               | obm     | 34      | " Zimmerer                                                            | "                 | 1 200          |  |
| Fussbodenbretter                      | qm      | 480     | " Bauhilfsarbeiter                                                    | "                 | 3 400          |  |
| Sockelleisten                         | m       | 400     | " den Polier                                                          | "                 | 300            |  |
| Schalbretter                          | obm     | 10      |                                                                       | od. Wochen        | 6              |  |
| Dachlatten                            | m       | 1 800   | Dachdecker                                                            | Stunden           | 150            |  |
| Formeisen                             | t       | 3       | Dachdeckerhilfsarbeiter                                               | "                 | 100            |  |
| Stabeisen                             | t       | 2       |                                                                       |                   |                |  |
| <b><u>III. Handwerkerarbeiten</u></b> |         |         | Zur Berechnung der Gesamtlohnsumme                                    |                   |                |  |
| Dachrinne                             | m       | 32      | in DM werden zu der vorläufigen                                       |                   |                |  |
| Regenabfallrohr                       | m       | 24      | Lohnsumme, die durch Multiplikation                                   |                   |                |  |
| Zinkblechbelag                        | qm      | 26      | des Tariflohnes+ Unkosten+ Verdienst                                  |                   |                |  |
| Abflußrohr                            | m       | 75      | je Stunde in DM mit der benötigten                                    |                   |                |  |
| Wasserleitungsrohr                    | m       | 90      | Stundenzahl gefunden wird, die Lohn-                                  |                   |                |  |
| Wasserhähne                           | St      | 15      | nebenkosten (d.h. Wegegeld, Tren-                                     |                   |                |  |
| Gasrohr                               | m       | 60      | nungsgeld, Stamarbeiter- u. Schlicht-                                 |                   |                |  |
| Elektrische Brennstellen              | St      | 46      | wetterzulage oder ähnl.) und die                                      |                   |                |  |
| Aborteinrichtungen                    | St      | 6       | Minderleistung in DM hinzugezählt.                                    |                   |                |  |
| Badeeinrichtungen                     | St      | 6       | <b><u>V. Sonstige Kosten</u></b>                                      |                   |                |  |
| Ausgußbecken                          | St      | /       | Kosten für Planung und Baulei-                                        | } werden aufgrund | der jeweiligen |  |
| Küchenherde                           | St      | 6       | tung einschließlich Architekten-                                      |                   |                |  |
| Zimmeröfen, Kachelöfen                | St      | 12      | gebühr                                                                |                   |                |  |
|                                       |         |         | Baupolizeiliche Gebühren                                              | } Bausumme (I-IV) |                |  |
|                                       |         |         | Zinsen für Baugeld des Bauherrn                                       | } in vH berechnet |                |  |
|                                       |         |         | Als Baugeld werden 40% der Bau-                                       |                   |                |  |
|                                       |         |         | summe für 6 Monate zugrundege-                                        |                   |                |  |
|                                       |         |         | legt.                                                                 |                   |                |  |

1) Erde ausheben, etwa 30 m karren und ungefähr 5 km abfahren.- 2) Der Indexberechnung sind Mauersteine im Normalformat 25x12x6,5 zugrunde zu legen bei einem Bedarf von 115 000 Stück des angenommenen Typenhauses. Dies ergibt 385 Steine pro obm bei 300 obm Mauerwerk. Sollten Steine anderen Formats der Preisangabe zugrunde liegen, so ist der vorstehend genannte Gesamtbedarf entsprechend zu ändern.- 3) Bei den Deckensteinen sind Tonziegelsteine im Format 25x15x10 cm zugrunde zu legen, dies ergibt einen Bedarf von 25 Stück pro qm Decke. Wenn andere Formate und Systeme verwendet werden, dann sind die benötigte Stückzahl und der Bedarf je qm Decke anzugeben.- 4) Den Preisangaben sind Biberschwänze im Format 15x31 cm zugrunde zu legen, bei einem Bedarf von 56 Stück je qm Dachfläche als Doppeldach eingedeckt, bei Dachpfannen sind kleine Dachpfannen mit 20 Stück je qm zu verwenden; bei Doppelfalzziegeln: Falzziegel in der Größe 23x40 cm bei einem Bedarf von 15 Stück je qm Dachfläche. Die Dachziegel sind in Ton angenommen. Sollten den Preisangaben andere Ziegel in anderem Format zugrunde liegen, so ist die berücksichtigte Sorte genau zu bezeichnen und der Bedarf je qm Dachfläche besonders anzuführen.-

Preisverhältnisse am Baumarkt bereits gestört waren und eine nachträgliche Ermittlung der Preise des Jahres 1938 daher überaus schwierig sein würde. Soweit für den sonstigen Preis- und Lohnvergleich die Indexziffer auf der Basis des Jahres 1938 benötigt wird, kann sie jederzeit durch Umrechnung nach der durchschnittlichen Veränderung der Indexziffern der westdeutschen Indexstädte von 1936 auf 1938 gewonnen werden. Die Preisindexziffer auf der Basis des Jahres 1913, die von der Bauwirtschaft immer noch für eine Reihe von Zwecken benötigt wird, wurde in Anlehnung an die ehemalige Preisindexziffer für 15 über das Reichsgebiet verteilte Gemeinden gewonnen. Eine genauere Berechnung durch Anknüpfung an die Indexentwicklung der zehn auf das Vereinigte Wirtschaftsgebiet entfallenden Indexstädte ist leider nicht möglich, da die hierzu benötigten Indexziffern der einzelnen Städte auf der Basis des Jahres 1913 aus dem nicht veröffentlichten Material des Statistischen Reichsamts nicht greifbar sind.

In die Indexberechnung einbezogen sind die auf das Vereinigte Wirtschaftsgebiet entfallenden Städte

Hamburg    Hannover    Essen    Köln    Bremen  
Frankfurt    Stuttgart    Karlsruhe    Nürnberg    München,

die auch bis 1944 an der Berechnung der Preisindexziffer für den Wohnungsbau beteiligt waren.

#### Das Ergebnis der Indexberechnung<sup>1)</sup>

Es liegen nunmehr Preisindexziffern für den Wohnungsbau für Juni und August 1948 und für Januar und Juni 1949 vor<sup>2)</sup>. Die Ermittlung der Preise, die in den Händen der Städtischen Statistischen Ämter und der Städtischen Hochbauämter lag, war ausserordentlich schwierig; ganz besonders gilt dies für die zurückliegende Zeit, da durch Kriegseinwirkung der grösste Teil des Materials zerstört worden ist. Das von Nürnberg und München gelieferte Preismaterial gestattete bei Abschluß der Zusammenstellungen noch nicht die Einbeziehung der beiden Städte in die Indexberechnung. Die Indexziffer für das Vereinigte Wirtschaftsgebiet umfasst daher vorläufig nur die Preise der übrigen acht Großstädte.

Nach diesem Index sind die Bauherstellungskosten im sozialen Wohnungsbau im Durchschnitt gegenwärtig nahezu doppelt so hoch wie im Jahre 1936 (Gesamtindex Juni 1949: 195). Gegenüber dem Jahre 1938 sind sie auf das 1,88-fache gestiegen. Im Vergleich zum Jahre 1913 haben sie sich auf das 2,6-fache erhöht. In diesen Zahlen sind - wie in den Indexziffern des Krieges - die zusätzlichen Kostenverteuerungen, die sich bei den Löhnen aus der Minderleistung der Arbeiter ergaben, mit enthalten. An der Erhöhung der Indexziffer sind vor allem die Preise der Baustoffe und der fertigen Arbeiten des Baunebengewerbes beteiligt, die ungefähr auf das Doppelte gestiegen sind.

- 1) Die der Indexberechnung zugrundeliegenden Preise sind auf den Seiten 20 bis 26 zusammengestellt.
- 2) Die nachstehend angegebenen Zahlen weichen zum Teil etwas von den in "Wirtschaft und Statistik" Heft 4 mitgeteilten Ergebnissen ab, da von den Städtischen Hochbauämtern noch einige Ergänzungen und Berichtigungen eingegangen sind, die nunmehr in die Berechnung einbezogen wurden.



Unter den Baustoffen sind es wiederum Mauersteine und Schnittholz, die mit einer Preiserhöhung auf das rd. 2,4-fache in erster Linie zur Erhöhung der Baukosten beigetragen haben; die Baueisenpreise haben sich seit 1936 nur etwa auf das 1,8-fache erhöht und die Zementpreise sind sogar auf das 1,4-fache gestiegen. Bei den Handwerkerarbeiten des Baunebengewerbes ergaben sich die stärksten Preiserhöhungen für Klempnerarbeiten; die Preise hierfür liegen gegenwärtig auf dem rd. 2,1-fachen des Preisstandes von 1936. Ungefähr verdoppelt haben sich die Preise für elektrische und sanitäre Installationen sowie die Bauschreiner- und Malerarbeiten, während die Preise der Ofensetzer- und Glaserarbeiten auf dem 1,7- bzw. 1,5-fachen und die Preise für Tapeziererarbeiten auf dem 1,8-fachen liegen. Erheblich mehr noch als die Baustoffe und fertigen Arbeiten haben sich seit 1936 die Preise für Erdabfuhr und - bei allgemein bestehender Geldknappheit - die Zinsen für das Baugeld des Bauherrn erhöht. Doch sind diese Beträge bei der geringen Gewichtung der Posten im Mengenschema für die Indexhöhe von keiner ausschlaggebenden Bedeutung. Maßgeblich beeinflusst wird, da das Baugewerbe stark arbeitsorientiert ist, der Index dagegen noch durch die Lohnkosten, die sich seit 1936 um etwa 80 vH erhöhten.

In den einzelnen Städten war die Preisentwicklung am Baumarkt sehr unterschiedlich. Die für die Städte berechneten Preisindexziffern liegen im Juni 1949 zwischen 170 und 220 (1936 = 100). Gewiss ist hierbei zu berücksichtigen, dass eine nachträgliche Erhebung von Preisen für die so weit zurückliegende Vorkriegszeit unsicher ist und bei dem weitgehenden Verlust der alten Preisunterlagen manchen Fehler enthalten kann. Doch dürfte sich der Unterschied in den Indices der Städte zum Teil auch aus der grossen Unausgeglichenheit in den örtlichen Versorgungsverhältnissen erklären.

Bei dieser Unausgeglichenheit zeigt auch der zeitliche Preisverlauf in den Städten im einzelnen teilweise erhebliche Abweichungen. Bei Vergleichen mit den Preisen von Mitte Juni 1948 muss allerdings berücksichtigt werden, dass vor der Währungsreform bauwirtschaftliche Leistungen fast nur im Wege der Kompensation und kaum gegen Bezahlung in Geld erhältlich waren. Davon abgesehen ergibt sich für das zweite Halbjahr 1948 jedoch fast durchweg ein beträchtlicher Preisanstieg für die wichtigsten Baukostenelemente wie Baustoffe und Handwerkerarbeiten des Baunebengewerbes. Zum Teil setzte dieser Preisanstieg unmittelbar und kräftig sofort nach der Währungsreform ein, zum Teil begann er zögernd und setzte sich dann bis zur Jahreswende fort. Im Januar 1949, das heisst also nach Abschluß der Aufwärtsbewegung, lagen die Baustoffpreise im Durchschnitt um 20 vH und die Preise der Handwerkerarbeiten des Baunebengewerbes um 12 vH höher als Mitte Juni 1948. Im einzelnen war bei den Baustoffen besonders stark die Erhöhung der Schnittholzpreise (um mehr als 50 vH), was mit der Entwicklung der Rohholzpreise nach Aufhebung der Bewirtschaftung zusammenhing. Aber auch die Preise der Mauersteine haben sich von Juni 1948 bis Januar 1949 beträchtlich - um rd. 20 vH - erhöht. Dieser Preisanstieg ist vor allem in Lohnerhöhungen und der im August 1948 erfolgten Heraufsetzung der Kohlenpreise begründet. Die Belastung der Produktionskosten der Ziegelindustrie wurde größtenteils auch durch die knappe Versorgung mit Brennstoffen, die vielfach zu zusätzlichem Bezug "schwarzer Kohle" zwang, verstärkt. Etwas gestiegen (etwa 15 vH) waren auch die Preise für Baueisen; da die Eisengrundpreise seit der Heraufsetzung im April 1948 unverändert geblieben sind, muss es sich dabei um Verteuerungen aus den Transportkosten und Handelsgewinnen gehandelt haben. Im Durchschnitt

niedriger als vor der Währungsreform lagen im Januar die "frei Bau" Preise für Zement, obgleich die Fabrikverkaufspreise infolge der Verteuerungen der Sach- und Brennstoffkosten sich in dieser Zeit erhöht hatten. Erheblich angestiegen waren bis Januar auch die Preise für Erdabfuhr (im Durchschnitt über 30 vH) und die Zinsen für das Baugeld des Bauherrn (rd. 70 vH). Diesen Preiserhöhungen stand in den meisten Städten eine Senkung der Lohnkosten (im Durchschnitt um rd. 25 vH) infolge Rückgangs der Minderleistung gegenüber; auch die baupolizeilichen Gebühren und die Preise für Planung und Bauleistung hatten sich nach den Angaben der Städtischen Hochbauämter etwas ermässigt. Unter dem Einfluss der rückläufigen Bewegung der Lohnkosten hat im Durchschnitt der Städte die Gesamtindexziffer der Baukosten trotz des Preisanstiegs bei den Baustoffen und Handwerkerarbeiten vom Juni 1948 bis Januar 1949 leicht nachgegeben.

Seit Anfang des Jahres ist der Preisanstieg am Baumarkt im ganzen zum Stillstand gekommen und hat auf einzelnen Gebieten einer rückläufigen Preisbewegung Platz gemacht. Zum Teil ist dies eine Auswirkung der allgemeinen Stagnation, die sich in den letzten Monaten namentlich auf dem Gebiet der Investitionstätigkeit bemerkbar macht und die ganz allgemein zu einer Überprüfung der Preiskalkulation und zu Preiszugeständnissen zwingt. Zum Teil sprechen aber auch besondere Gründe mit. Das Letztere trifft vor allen Dingen auch für die Preisentwicklung von Mauersteinen und Schnittholz zu. Die nicht unbeträchtliche Ermässigung der Preise für Mauersteine vom Januar zum Juni (um 9,2 vH) wurde durch die reichlichere Kohleversorgung, die eine bessere Ausnutzung der Produktionskapazität und damit eine Kostensenkung gestattete, unterstützt. Beim Schnittholz macht sich für Sägeindustrie und Holzhandel die Notwendigkeit bemerkbar, den durch den Rohholzpreis bedingten Preisstand der allgemeinen Lage am Baustoffmarkt anzupassen.

Die Lohnentwicklung seit Januar 1949 war einesteils durch die Heraufsetzung der Tariflöhne um durchschnittlich 10 vH gekennzeichnet, andererseits aber ergab sich nach der fühlbaren Verbesserung der Ernährung ein weiterer Rückgang in der Leistungsminderung (im Januar 1949 betrug die durchschnittliche Minderung der Arbeitsleistung, die im Juni 1948 noch 41 vH ausgemacht hatte, 13 vH; im Juni 1949 stellte sie sich nur noch auf 6,5 vH), so dass sich die Lohnkosten insgesamt seit Januar nur um 2 vH erhöht haben. Im Durchschnitt der acht Städte haben sich die Gesamtbaukosten aus preismässigen Gründen in der Zeit von Januar 1949 bis Juni 1949 um rd. 9 vH ermässigt.

Die nachstehenden Übersichten über die Preise für Baustoffe und Handwerkerarbeiten der in die Indexberechnung einbezogenen Großstädte beruhen auf den Angaben der Hochbauämter der Städte. Durch die in der Nachkriegszeit vorhandene grosse Streuung der Angebotspreise waren diese Angaben erheblich erschwert. Aus den jeweils vorliegenden Angeboten waren die typischen Preise, die ein richtiges Bild der jeweiligen Preissituation vermitteln, auszuwählen. Soweit die von den Städten mitgeteilten Preise hinsichtlich der zeitlichen Entwicklung oder des zwischenörtlichen Vergleichs aus dem allgemeinen Rahmen fielen, wurde durch Rückfragen eine Bereinigung der etwa vorhandenen Fehler oder eine Bestätigung der Angaben zu erreichen versucht. Die Zusammenstellung der Angaben bietet nunmehr den Städten Gelegenheit, ihre Angaben selbst mit den der übrigen Städte zu

vergleichen und gegebenenfalls nochmals zu überprüfen.

Zur Abrundung des Bildes über die Preisgestaltung am Baumarkt werden schließlich auch die hier vorliegenden Preisreihen für mittlere und kleine Gemeinden bekanntgegeben<sup>1)</sup>. Die Beteiligung der einzelnen Gemeinden an diesen Erhebungen ist bisher noch nicht einheitlich. Für die Zukunft ist - soweit möglich - eine regelmässige Wiederholung vorgesehen.

1) Siehe Seite 27 - 41

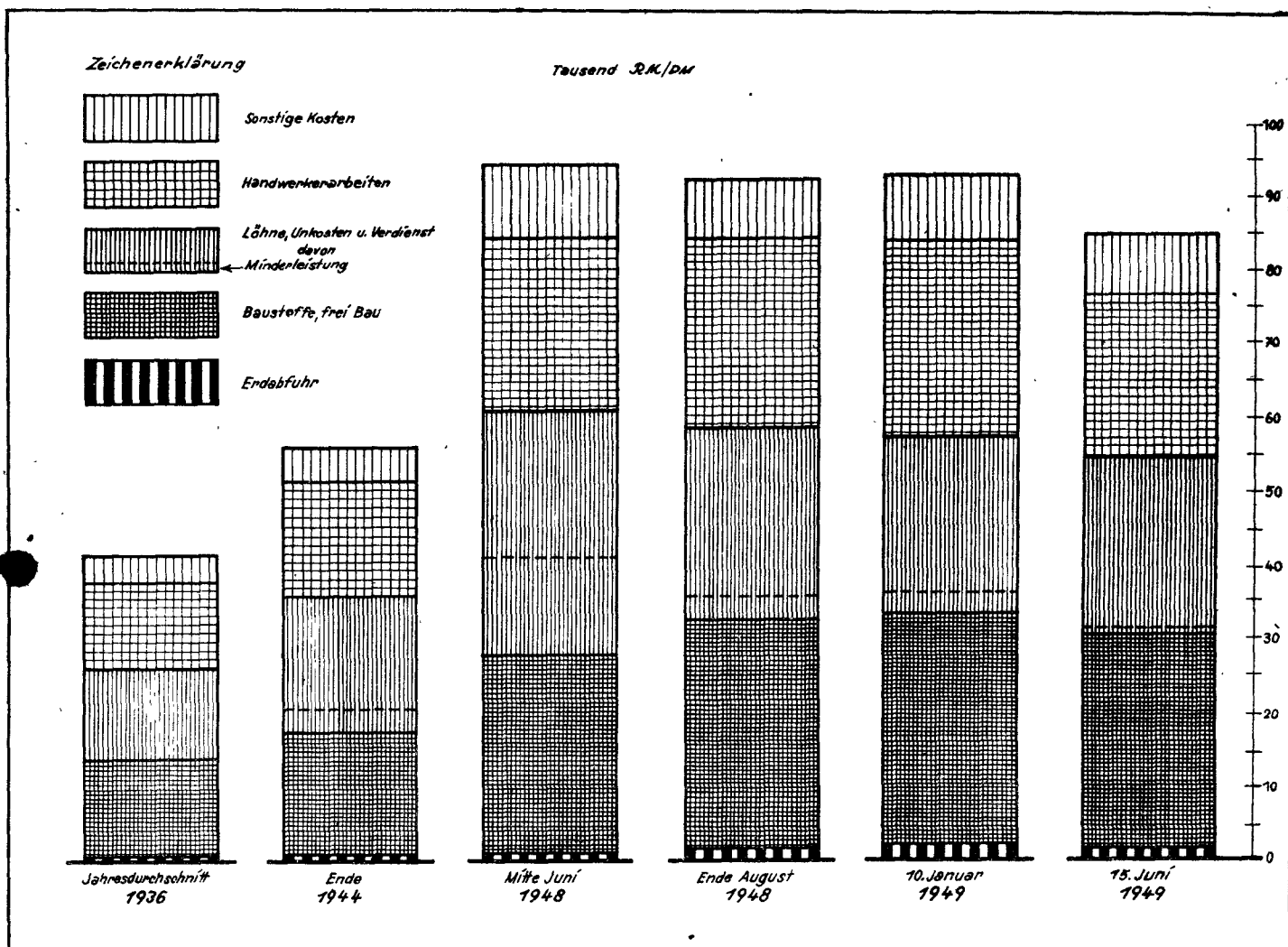
Die preismäßige Veränderung der Baukosten im Wohnungsbau  
in einigen Städten des Vereinigten Wirtschaftsgebietes.

Geometrische Mittelwerte aus 8 Indexstädten. <sup>1)</sup>

| Indexgruppe                                           | Indexziffer  |              |                |                |              | Veränderung Juni 1949<br>gegen |                |                |
|-------------------------------------------------------|--------------|--------------|----------------|----------------|--------------|--------------------------------|----------------|----------------|
|                                                       | Ende<br>1944 | Juni<br>1948 | August<br>1948 | Januar<br>1949 | Juni<br>1949 | Juni<br>1948                   | August<br>1948 | Januar<br>1949 |
|                                                       | 1936 = 100   |              |                |                |              | v.H.                           |                |                |
| Erdabfuhr                                             | 135,0        | 257,3        | 228,3          | 339,8          | 297,5        | + 8,6                          | + 22,4         | - 17,7         |
| Baustoffe, frei Bau                                   | 127,2        | 203,3        | 236,4          | 244,0          | 211,1        | + 3,8                          | - 10,7         | - 13,5         |
| darunter                                              |              |              |                |                |              |                                |                |                |
| Mauersteine                                           | 127,3        | 218,3        | 265,1          | 260,6          | 236,7        | + 8,4                          | - 10,7         | - 9,2          |
| Kalk                                                  | 129,2        | 179,6        | 196,1          | 187,9          | 178,9        | - 0,4                          | - 8,8          | - 4,8          |
| Zement                                                | 112,2        | 153,9        | 162,9          | 152,0          | 143,6        | - 6,7                          | - 11,8         | - 5,5          |
| Schnittholz                                           | 128,6        | 189,9        | 251,8          | 287,8          | 234,8        | +23,6                          | - 6,8          | - 18,4         |
| Baueisen                                              | 110,3        | 168,2        | 194,7          | 192,7          | 177,9        | + 5,8                          | - 8,6          | - 7,7          |
| Handwerkerarbeiter                                    | 131,6        | 195,8        | 211,7          | 218,6          | 191,4        | - 2,2                          | - 9,6          | - 12,4         |
| Löhne einschl. Zuschlag für<br>Unkosten und Verdienst | 129,7        | 230,7        | 183,6          | 174,2          | 177,6        | -23,0                          | - 3,3          | + 2,0          |
| darunter                                              |              |              |                |                |              |                                |                |                |
| Tariflöhne und Lohn-<br>nebenkosten                   | 128,9        | 215,9        | 171,8          | 170,2          | 177,0        | -18,0                          | + 3,0          | + 4,0          |
| Planung und Bauleitung                                | 146,0        | 239,7        | 222,4          | 215,4          | 195,9        | -18,3                          | - 11,9         | - 9,1          |
| Baupolizeiliche Gebühren                              | 129,5        | 262,0        | 223,2          | 208,1          | 189,3        | -27,7                          | - 15,2         | - 9,0          |
| Zinsen für Baugeld des<br>Bauherrn                    | 131,9        | 231,2        | 350,5          | 397,2          | 382,2        | +65,3                          | + 9,0          | - 3,8          |
| Gesamtbankkosten                                      | 130,7        | 216,6        | 213,3          | 214,6          | 195,4        | - 9,8                          | - 8,4          | - 8,9          |
| Gesamtbankkosten 1938 = 100 <sup>a)</sup>             | 126,0        | 208,9        | 205,7          | 206,9          | 188,4        | - 9,8                          | - 8,4          | - 8,9          |
| Gesamtbankkosten 1913 = 100 <sup>b)</sup>             | 172,0        | 285,0        | 280,7          | 282,4          | 257,1        | - 9,8                          | - 8,4          | - 8,9          |

<sup>1)</sup> Hamburg, Hannover, Essen, Köln, Bremen, Frankfurt, Karlsruhe, Stuttgart. - <sup>a)</sup> Umgerechnet nach der durchschnittlichen Veränderung der für die berücksichtigten westdeutschen Städte veröffentlichten Indices von 1936 auf 1938. - <sup>b)</sup> Umgerechnet nach der für den Durchschnitt von 15 Großstädten vorliegenden Indexziffer der Baukosten auf der Basis des Jahres 1913 (131,6) Quelle: Wirtschaft und Statistik 1937, Heft 1, S. 18; die in den Statistischen Jahrbüchern für das deutsche Reich, Jahrgang 1937 ff., für das Jahr 1936 veröffentlichte Indexziffer von 131,8, die auf einem Druckfehler beruht, ist entsprechend zu ändern.

Die Entwicklung der Baukosten im Wohnungsbau in einigen Großstädten des Vereinigten Wirtschaftsgebietes  
Arithmetische Mittelwerte aus den Baukostensummen der Indexstädte 1)



| Waren und Leistungen                              | Ø 1936   |       | Ende 1944 |       | 1 9 4 8    |       |             |       | 1 9 4 9    |       |          |       |
|---------------------------------------------------|----------|-------|-----------|-------|------------|-------|-------------|-------|------------|-------|----------|-------|
|                                                   |          |       |           |       | Mitte Juni |       | Ende August |       | 10. Januar |       | 15. Juni |       |
|                                                   | RM       | vH    | RM        | vH    | RM         | vH    | DM          | vH    | DM         | vH    | DM       | vH    |
| Erdbau                                            | 528,-    | 1,2   | 699,-     | 1,2   | 1 435,-    | 1,5   | 1 259,-     | 1,4   | 1 768,-    | 1,9   | 1 380,-  | 1,6   |
| Baustoffe, frei Bau                               | 13 273,- | 30,7  | 16 936,-  | 29,0  | 27 061,-   | 28,7  | 31 380,-    | 34,0  | 32 361,-   | 34,9  | 28 048,- | 33,2  |
| Löhne einschl. Zuschlag f. Unkosten und Verdienst | 13 847,- | 32,0  | 17 932,-  | 31,7  | 33 552,-   | 35,5  | 25 661,-    | 27,8  | 24 030,-   | 25,9  | 24 462,- | 29,0  |
| davon aus Minderleistung 2)                       | -        | -     | 3 209,-   | 17,9  | 13 706,-   | 40,9  | 3 786,-     | 14,8  | 3 158,-    | 13,1  | 1 600,-  | 6,5   |
| Handwerkerarbeiten                                | 11 908,- | 27,6  | 15 703,-  | 27,8  | 23 415,-   | 24,8  | 25 309,-    | 27,4  | 26 004,-   | 28,1  | 22 718,- | 26,9  |
| Sonstige Kosten                                   | 3 666,-  | 8,5   | 5 292,-   | 9,4   | 9 006,-    | 9,5   | 8 692,-     | 9,4   | 8 555,-    | 9,2   | 7 867,-  | 9,3   |
| derunter Planung und Bauleitung 3)                | 3 097,-  | 7,2   | 4 546,-   | 8,1   | 7 614,-    | 8,1   | 6 876,-     | 7,4   | 6 635,-    | 7,1   | 6 041,-  | 7,1   |
| Baupolizeiliche Gebühren 3)                       | 180,-    | 0,4   | 234,-     | 0,4   | 491,-      | 0,5   | 400,-       | 0,5   | 374,-      | 0,4   | 342,-    | 0,4   |
| Zinsen für Baugeld des Bauherrn 3)                | 389,-    | 0,9   | 512,-     | 0,9   | 901,-      | 0,9   | 1 416,-     | 1,5   | 1 546,-    | 1,7   | 1 484,-  | 1,8   |
| Gesamtbaukosten                                   | 41 222,- | 100,0 | 56 562,-  | 100,0 | 94 469,-   | 100,0 | 92 301,-    | 100,0 | 92 718,-   | 100,0 | 84 475,- | 100,0 |

1) Hamburg, Hannover, Essen, Köln, Bremen, Frankfurt, Karlsruhe, Stuttgart. - 2) Die Summen und Prozentanteile der Minderleistung beziehen sich auf die Gesamtlohnkosten. - 3) Die Prozentanteile für Planung und Bauleitung, baupolizeiliche Gebühren und Zinsen für Baugeld des Bauherrn beziehen sich auf die Gesamtbaukosten.

**Die preismäßige Veränderung der Baukosten im Baugewerbe**  
(Indexziffern 1936=100)

A) Im Vereinigten Wirtschaftsgebiet 1)

| Waren und Leistungen       | Ende<br>1944 | 1 9 4 8       |                | 1 9 4 9       |             | Veränderung<br>15. Juni gegen |           |           |
|----------------------------|--------------|---------------|----------------|---------------|-------------|-------------------------------|-----------|-----------|
|                            |              | Mitte<br>Juni | Ende<br>August | 10.<br>Januar | 15.<br>Juni | Juni 1948                     | Aug. 1948 | Jan. 1949 |
|                            |              | 1             | 2              | 3             | 4           | 5                             | 6         | 7         |
| Klempnerarbeiten           | 125,9        | 227,1         | 266,1          | 262,9         | 213,6       | - 5,9                         | -19,7     | -18,8     |
| Sanitäre Installationen    | 120,0        | 197,3         | 225,9          | 230,4         | 203,6       | + 3,2                         | - 9,9     | -11,6     |
| Elektrische Installationen | 118,4        | 207,1         | 203,6          | 255,9         | 196,6       | - 5,1                         | - 3,4     | -23,2     |
| Ofensetzerarbeiten 2)      | 127,4        | 171,2         | 190,9          | 195,4         | 166,1       | - 3,0                         | -13,0     | -15,0     |
| Bauschreinerarbeiten       | 133,4        | 190,8         | 204,9          | 227,4         | 200,3       | + 5,0                         | - 2,2     | -11,9     |
| Glaserarbeiten             | 117,8        | 137,6         | 150,3          | 159,4         | 145,1       | + 5,5                         | - 3,5     | - 9,0     |
| Anstreicherarbeiten        | 162,5        | 251,4         | 240,5          | 214,3         | 202,5       | -19,5                         | -15,8     | - 5,5     |
| Tapeziererarbeiten         | 138,6        | 193,6         | 198,0          | 202,7         | 182,8       | - 5,6                         | - 7,7     | - 9,8     |

1) Geometrische Mittelwerte aus den Indexziffern von Hamburg, Hannover, Essen, Köln, Bremen, Frankfurt, Karlsruhe, Stuttgart. 2) Ohne Essen.

B) In einigen Großstädten des Vereinigten Wirtschaftsgebietes

| Stadt                      | Ende<br>1944 | 1948          |              | 1949        |             | Veränderung<br>15. Juni gegen |         |         | Ende<br>1944         | 1948          |              | 1949        |             | Veränderung<br>15. Juni gegen |         |         |  |
|----------------------------|--------------|---------------|--------------|-------------|-------------|-------------------------------|---------|---------|----------------------|---------------|--------------|-------------|-------------|-------------------------------|---------|---------|--|
|                            |              | Mitte<br>Juni | Ende<br>Aug. | 10.<br>Jan. | 15.<br>Juni | Juni 48                       | Aug. 48 | Jan. 49 |                      | Mitte<br>Juni | Ende<br>Aug. | 10.<br>Jan. | 15.<br>Juni | Juni 48                       | Aug. 48 | Jan. 49 |  |
|                            |              |               |              |             |             |                               |         |         |                      |               |              |             |             |                               |         |         |  |
|                            |              |               |              |             |             |                               |         |         |                      |               |              |             |             |                               |         |         |  |
| 1                          | 2            | 3             | 4            | 5           | 6           | 7                             | 8       | 1       | 2                    | 3             | 4            | 5           | 6           | 7                             | 8       |         |  |
| Klempnerarbeiten           |              |               |              |             |             |                               |         |         | Bauschreinerarbeiten |               |              |             |             |                               |         |         |  |
| Hamburg                    | 149,4        | 301,5         | 324,8        | 345,4       | 282,9       | - 6,2                         | -12,9   | -18,1   | 118,7                | 234,7         | 234,2        | 259,0       | 241,7       | + 3,0                         | + 3,2   | - 6,7   |  |
| Hannover                   | 121,9        | 320,3         | 344,7        | 297,1       | 203,3       | -36,5                         | -41,0   | -31,6   | 165,2                | 185,5         | 186,8        | 203,3       | 179,3       | - 3,3                         | - 4,0   | -11,8   |  |
| Essen                      | 136,3        | 312,9         | 366,8        | 300,9       | 232,1       | -25,8                         | -36,7   | -22,9   | 111,3                | 144,8         | 199,6        | 190,9       | 185,4       | +28,0                         | - 7,1   | - 2,9   |  |
| Köln                       | 118,5        | 175,4         | 259,5        | 183,3       | 224,3       | +27,9                         | -13,6   | +22,4   | 121,9                | 192,1         | 186,5        | 249,4       | 247,2       | +28,7                         | +32,5   | - 0,9   |  |
| Bremen                     | 129,5        | 180,4         | 209,4        | 216,7       | 176,3       | - 2,3                         | -15,8   | -18,6   | 133,5                | 181,4         | 187,9        | 202,6       | 173,8       | - 4,2                         | - 7,5   | -14,2   |  |
| Frankfurt                  | 130,6        | 175,6         | 192,4        | 234,7       | 183,4       | + 4,4                         | - 4,7   | -21,9   | 127,7                | 176,1         | 192,7        | 240,0       | 195,1       | +10,8                         | + 1,2   | -18,7   |  |
| Karlsruhe                  | 110,1        | 257,8         | 324,2        | 247,3       | 216,2       | -16,1                         | -33,3   | -37,7   | 135,8                | 195,9         | 205,6        | 201,9       | 171,6       | -12,4                         | -16,5   | -15,0   |  |
| Stuttgart                  | 115,0        | 163,2         | 180,8        | 228,0       | 207,0       | +26,8                         | +14,5   | - 9,2   | 162,4                | 231,3         | 356,5        | 290,5       | 224,5       | - 2,9                         | -12,5   | -22,7   |  |
| Sanitäre Installationen    |              |               |              |             |             |                               |         |         | Glaserarbeiten       |               |              |             |             |                               |         |         |  |
| Hamburg                    | 131,3        | 223,9         | 251,2        | 244,3       | 228,3       | + 2,0                         | - 9,1   | - 6,5   | 105,7                | 121,8         | 140,2        | 151,7       | 160,9       | +32,1                         | +14,8   | + 6,1   |  |
| Hannover                   | 119,6        | 286,7         | 344,8        | 334,6       | 239,8       | -16,4                         | -30,5   | -28,3   | 130,9                | 163,6         | 204,5        | 218,2       | 254,5       | +55,6                         | +24,4   | +16,6   |  |
| Essen                      | 118,7        | 212,2         | 210,8        | 199,0       | 205,1       | - 3,3                         | - 2,7   | + 3,1   | 132,1                | 132,1         | 154,0        | 127,4       | 129,2       | - 2,2                         | -16,1   | + 1,4   |  |
| Köln                       | 105,8        | 155,7         | 191,3        | 219,5       | 165,5       | + 6,3                         | -13,5   | -24,6   | 111,1                | 136,1         | 144,5        | 200,0       | 144,5       | + 6,2                         | ± 0     | -27,7   |  |
| Bremen                     | 124,5        | 186,1         | 217,9        | 236,1       | 198,3       | + 6,6                         | - 9,0   | -16,0   | 131,0                | 178,6         | 195,2        | 192,4       | 172,4       | - 3,5                         | -11,7   | -10,4   |  |
| Frankfurt                  | 128,6        | 178,9         | 190,8        | 185,6       | 163,6       | - 8,6                         | -14,3   | -11,9   | 129,8                | 173,8         | 187,7        | 233,8       | 196,9       | +13,3                         | + 4,9   | -15,8   |  |
| Karlsruhe                  | 117,3        | 181,6         | 227,4        | 203,9       | 204,6       | +12,7                         | -10,0   | + 0,3   | 100,0                | 100,0         | 106,3        | 100,0       | 70,3        | -29,7                         | -33,9   | -29,9   |  |
| Stuttgart                  | 116,1        | 178,7         | 205,5        | 249,1       | 239,6       | +34,1                         | +16,6   | - 3,8   | 107,7                | 115,4         | 104,6        | 110,0       | 107,6       | - 6,8                         | + 2,9   | - 2,1   |  |
| Elektrische Installationen |              |               |              |             |             |                               |         |         | Anstreicherarbeiten  |               |              |             |             |                               |         |         |  |
| Hamburg                    | 162,1        | 381,9         | 256,9        | 266,4       | 251,7       | -34,1                         | - 2,0   | - 5,5   | 147,5                | 308,4         | 281,3        | 276,8       | 248,7       | -19,4                         | -11,6   | -10,2   |  |
| Hannover                   | 107,1        | 178,6         | 178,6        | 146,4       | 125,0       | -30,0                         | -30,0   | -14,6   | 198,9                | 289,9         | 340,0        | 203,4       | 217,0       | -25,1                         | -36,2   | + 6,7   |  |
| Essen                      | 113,3        | 151,0         | 161,1        | 248,9       | 186,1       | +23,2                         | +15,5   | -25,2   | 254,8                | 290,1         | 288,5        | 304,4       | 261,8       | - 9,8                         | - 9,3   | -14,0   |  |
| Köln                       | 100,0        | 157,0         | 214,3        | 714,3       | 500,0       | +218,5                        | +133,3  | -30,0   | 133,8                | 297,4         | 239,3        | 275,9       | 213,0       | -28,4                         | -11,0   | -22,8   |  |
| Bremen                     | 118,8        | 156,5         | 158,8        | 152,8       | 138,1       | -11,8                         | -13,0   | - 9,6   | 111,6                | 157,0         | 163,7        | 124,6       | 171,8       | + 9,4                         | + 4,9   | +37,9   |  |
| Frankfurt                  | 128,5        | 177,8         | 192,2        | 311,1       | 195,6       | +10,0                         | + 1,8   | -37,1   | 139,9                | 186,2         | 204,9        | 144,9       | 127,1       | -31,7                         | -38,0   | -12,3   |  |
| Karlsruhe                  | 103,2        | 311,7         | 266,8        | 227,3       | 181,8       | -41,7                         | -31,9   | -20,0   | 220,2                | 347,6         | 295,8        | 295,8       | 245,4       | -29,4                         | -17,0   | -17,0   |  |
| Stuttgart                  | 125,0        | 241,7         | 229,2        | 245,8       | 155,0       | -35,9                         | -32,4   | -36,9   | 141,1                | 203,9         | 170,6        | 176,3       | 175,5       | -13,9                         | + 2,9   | - 0,5   |  |
| Ofensetzerarbeiten         |              |               |              |             |             |                               |         |         | Tapeziererarbeiten   |               |              |             |             |                               |         |         |  |
| Hamburg                    | 186,4        | 231,6         | 253,1        | 256,7       | 204,5       | -11,7                         | -19,2   | -20,3   | 143,0                | 371,5         | 243,0        | 268,2       | 262,6       | -29,3                         | + 8,1   | - 2,1   |  |
| Hannover                   | 134,9        | 203,9         | 238,4        | 179,6       | 165,8       | -18,7                         | -30,5   | - 7,7   | 141,2                | 164,7         | 211,8        | 376,5       | 423,5       | +57,1                         | +100,0  | +12,5   |  |
| Essen                      | -            | -             | -            | -           | -           | -                             | -       | -       | 285,9                | 325,0         | 325,0        | 304,7       | 275,0       | -15,4                         | -15,4   | - 9,7   |  |
| Köln                       | 113,9        | 138,9         | 177,8        | 172,2       | 152,2       | + 9,6                         | -14,4   | -11,6   | 136,7                | 177,8         | 177,8        | 217,8       | 102,2       | -42,5                         | -42,5   | -53,1   |  |
| Bremen                     | 100,0        | 173,1         | 147,7        | 271,4       | 232,5       | +34,3                         | +57,4   | -14,3   | 115,2                | 150,3         | 164,2        | 127,0       | 94,2        | -37,3                         | -42,6   | -25,8   |  |
| Frankfurt                  | 130,2        | 172,0         | 189,3        | 133,9       | 108,0       | -37,2                         | -42,9   | -19,3   | 131,5                | 176,7         | 191,8        | 129,3       | 144,8       | -18,1                         | -24,5   | +12,0   |  |
| Karlsruhe                  | 128,3        | 158,6         | 206,1        | 206,1       | 144,4       | - 9,0                         | -29,9   | -29,9   | 100,0                | 132,3         | 132,3        | 132,3       | 149,7       | +13,2                         | +13,2   | +13,2   |  |
| Stuttgart                  | 114,0        | 139,3         | 149,4        | 183,1       | 186,4       | +33,8                         | +24,8   | + 1,8   | 113,6                | 150,1         | 190,9        | 195,5       | 195,5       | +22,9                         | + 2,4   | ± 0     |  |

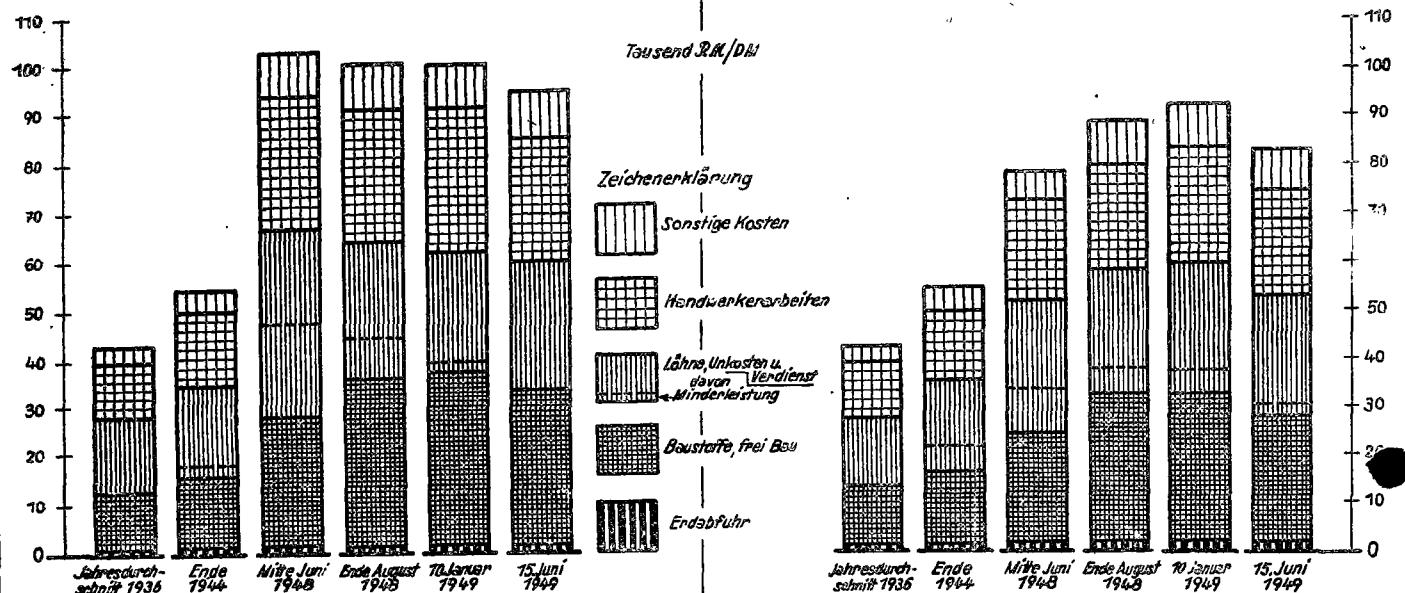
**Die Entwicklung der Baukosten im Wohnungsbau in einigen Großstädten des Vereinigten Wirtschaftsgebietes**  
 Indexziffern 1936 = 100

| Stadt               | Ende 1944 | 1948       |           | 1949     |          | Veränderung 15. Juni gegen |         |                                                    | Ende 1944 | 1948       |           | 1949     |          | Veränderung 15. Juni gegen |         |         |
|---------------------|-----------|------------|-----------|----------|----------|----------------------------|---------|----------------------------------------------------|-----------|------------|-----------|----------|----------|----------------------------|---------|---------|
|                     |           | Mitte Juni | Ende Aug. | 10. Jan. | 15. Juni | Juni 48                    | Aug. 48 | Jan. 49                                            |           | Mitte Juni | Ende Aug. | 10. Jan. | 15. Juni | Juni 48                    | Aug. 48 | Jan. 49 |
|                     |           |            |           |          |          |                            |         |                                                    |           |            |           |          |          |                            |         |         |
|                     |           |            |           |          |          |                            |         |                                                    |           |            |           |          |          |                            |         |         |
| vH                  |           |            | vH        |          |          |                            |         |                                                    |           |            |           |          |          |                            |         |         |
| 1                   | 2         | 3          | 4         | 5        | 6        | 7                          | 8       | 1                                                  | 2         | 3          | 4         | 5        | 6        | 7                          | 8       |         |
| Gesamtbaukosten     |           |            |           |          |          |                            |         | Handwerkerarbeiten                                 |           |            |           |          |          |                            |         |         |
| Hamburg             | 126,4     | 240,6      | 233,4     | 232,5    | 220,5    | - 8,4                      | - 5,5   | - 5,2                                              | 138,6     | 244,1      | 248,1     | 256,8    | 232,2    | - 4,9                      | - 6,4   | - 9,6   |
| Hannover            | 133,6     | 257,2      | 218,4     | 189,3    | 171,7    | -33,2                      | -21,4   | - 9,3                                              | 148,7     | 222,8      | 249,2     | 223,1    | 192,6    | -13,6                      | -12,7   | -13,7   |
| Essen               | 130,7     | 245,3      | 221,9     | 214,0    | 190,3    | -22,4                      | -14,2   | -11,1                                              | 134,2     | 188,4      | 217,3     | 211,8    | 200,2    | + 6,3                      | - 7,9   | - 5,5   |
| Köln                | 125,5     | 208,0      | 213,2     | 223,6    | 200,3    | + 3,7                      | + 6,1   | -10,4                                              | 116,9     | 183,5      | 195,2     | 239,0    | 202,3    | +10,2                      | + 3,6   | -15,4   |
| Bremen              | 128,0     | 187,3      | 210,4     | 219,5    | 197,2    | + 5,3                      | - 6,3   | -10,2                                              | 122,0     | 175,2      | 184,3     | 201,6    | 182,8    | + 4,3                      | - 0,8   | - 9,3   |
| Frankfurt           | 135,0     | 194,3      | 198,1     | 205,5    | 188,4    | - 3,0                      | - 4,9   | - 8,3                                              | 130,9     | 177,5      | 193,6     | 187,0    | 154,7    | -12,8                      | -20,1   | -17,3   |
| Karlsruhe           | 132,9     | 203,2      | 214,2     | 222,1    | 193,9    | - 4,6                      | - 9,5   | -12,7                                              | 132,1     | 196,0      | 216,3     | 209,0    | 173,7    | -11,4                      | -19,7   | -16,9   |
| Stuttgart           | 134,2     | 207,7      | 198,7     | 213,2    | 204,3    | - 1,6                      | + 2,8   | - 4,2                                              | 132,0     | 188,4      | 199,0     | 228,3    | 202,3    | + 7,4                      | + 1,7   | -11,4   |
| Erdabfuhr           |           |            |           |          |          |                            |         | Löhne einschl. Zuschlag für Unkosten und Verdienst |           |            |           |          |          |                            |         |         |
| Hamburg             | 190,0     | 383,3      | 356,7     | 373,3    | 386,7    | + 0,9                      | + 8,4   | + 3,6                                              | 120,5     | 250,7      | 179,1     | 157,4    | 170,6    | -32,0                      | - 4,7   | + 8,4   |
| Hannover            | 160,0     | 332,0      | 200,0     | 584,0    | 340,0    | +46,6                      | +70,0   | -41,8                                              | 123,7     | 355,7      | 193,9     | 131,0    | 137,1    | -61,5                      | -29,3   | + 4,7   |
| Essen               | 140,0     | 320,0      | 200,0     | 416,0    | 317,2    | - 0,9                      | +58,6   | -23,7                                              | 134,0     | 293,6      | 218,2     | 177,4    | 165,7    | -43,6                      | -24,1   | - 6,6   |
| Köln                | 108,8     | 150,0      | 120,6     | 425,0    | 520,0    | +246,7                     | +331,2  | +22,4                                              | 137,2     | 209,0      | 164,6     | 189,6    | 187,4    | -10,3                      | +13,9   | - 1,2   |
| Bremen              | 117,2     | 250,0      | 296,9     | 318,8    | 306,3    | +22,5                      | + 3,2   | - 3,9                                              | 134,8     | 192,9      | 185,3     | 192,5    | 178,9    | - 7,3                      | - 3,5   | - 7,1   |
| Frankfurt           | 128,6     | 185,7      | 200,0     | 257,1    | 214,3    | +15,4                      | + 7,2   | -16,6                                              | 135,4     | 218,6      | 161,3     | 178,4    | 200,7    | - 8,2                      | +24,4   | +12,5   |
| Karlsruhe           | 126,7     | 300,0      | 300,0     | 196,7    | 183,3    | -38,9                      | -38,9   | - 6,8                                              | 124,5     | 183,6      | 194,0     | 196,1    | 190,6    | + 3,8                      | - 1,8   | - 2,8   |
| Stuttgart           | 124,8     | 323,3      | 240,6     | 285,7    | 142,9    | -55,8                      | -40,6   | -50,0                                              | 128,6     | 189,6      | 178,6     | 181,9    | 198,7    | + 4,8                      | +11,3   | + 9,2   |
| Baustoffe, frei Bau |           |            |           |          |          |                            |         | Tariflöhne und Lohnnebenkosten                     |           |            |           |          |          |                            |         |         |
| Hamburg             | 115,1     | 213,5      | 273,5     | 289,6    | 257,4    | +20,6                      | - 5,9   | -11,1                                              | 120,5     | 268,9      | 192,1     | 180,6    | 190,4    | -29,2                      | - 0,9   | + 5,4   |
| Hannover            | 131,3     | 175,2      | 214,5     | 210,2    | 183,5    | + 4,7                      | -14,5   | -12,7                                              | 122,5     | 321,2      | 170,3     | 118,7    | 154,2    | -52,0                      | - 9,5   | +29,9   |
| Essen               | 124,2     | 231,8      | 230,8     | 245,1    | 201,5    | -13,1                      | -12,7   | -17,8                                              | 129,2     | 241,2      | 190,9     | 194,4    | 178,2    | -26,1                      | - 6,7   | - 8,3   |
| Köln                | 118,6     | 221,7      | 261,6     | 233,1    | 200,2    | - 9,7                      | -23,5   | -14,1                                              | 130,0     | 184,9      | 145,6     | 169,3    | 167,3    | - 9,5                      | +14,9   | - 1,2   |
| Bremen              | 120,2     | 183,3      | 250,2     | 252,5    | 217,3    | +18,5                      | -13,1   | -13,9                                              | 145,7     | 181,5      | 169,4     | 176,0    | 170,1    | - 6,3                      | + 0,4   | - 3,4   |
| Frankfurt           | 139,6     | 188,4      | 234,0     | 247,5    | 209,7    | +11,3                      | -10,4   | -15,3                                              | 134,8     | 199,3      | 147,2     | 164,4    | 184,1    | - 7,6                      | +25,1   | +12,0   |
| Karlsruhe           | 141,4     | 222,8      | 225,3     | 254,3    | 212,3    | - 4,7                      | - 5,8   | -16,5                                              | 124,0     | 176,5      | 186,9     | 188,7    | 187,3    | + 6,1                      | + 0,2   | - 0,7   |
| Stuttgart           | 129,6     | 196,9      | 208,8     | 227,1    | 213,7    | + 8,5                      | + 2,3   | - 5,9                                              | 126,1     | 191,9      | 179,4     | 182,7    | 188,0    | - 2,0                      | + 4,8   | + 2,9   |
| Mauersteine         |           |            |           |          |          |                            |         | Kosten für Planung und Bauleitung                  |           |            |           |          |          |                            |         |         |
| Hamburg             | 120,0     | 235,2      | 270,8     | 296,1    | 276,4    | +17,5                      | + 2,1   | - 6,7                                              | 156,9     | 263,6      | 254,3     | 253,3    | 240,2    | - 8,9                      | - 5,5   | - 5,2   |
| Hannover            | 144,4     | 177,8      | 213,3     | 190,0    | 188,9    | + 6,2                      | -11,4   | - 0,6                                              | 133,6     | 257,2      | 216,4     | 187,6    | 170,1    | -33,9                      | -21,4   | - 9,3   |
| Essen               | 108,8     | 176,5      | 232,4     | 247,9    | 224,7    | +27,3                      | - 3,3   | - 9,4                                              | 130,8     | 245,4      | 222,0     | 212,0    | 188,6    | -23,1                      | -15,0   | -11,0   |
| Köln                | 118,8     | 406,3      | 437,5     | 296,9    | 268,8    | -33,8                      | -38,6   | - 9,5                                              | 145,7     | 240,9      | 245,2     | 209,9    | 188,0    | -22,0                      | -23,3   | -10,4   |
| Bremen              | 125,7     | 197,1      | 257,1     | 275,1    | 235,7    | +19,6                      | - 8,3   | -14,3                                              | 159,0     | 205,2      | 229,2     | 249,1    | 223,8    | + 9,1                      | - 2,4   | -10,2   |
| Frankfurt           | 128,1     | 187,5      | 275,0     | 281,3    | 250,0    | +33,3                      | - 9,1   | -11,1                                              | 135,0     | 194,0      | 196,3     | 204,4    | 187,3    | - 3,5                      | - 4,6   | - 8,4   |
| Karlsruhe           | 162,5     | 275,0      | 262,5     | 282,5    | 237,5    | -13,6                      | - 9,5   | -15,9                                              | 132,7     | 202,4      | 213,4     | 219,9    | 192,0    | - 5,1                      | -10,0   | -12,7   |
| Stuttgart           | 117,6     | 169,4      | 223,5     | 235,3    | 223,5    | +31,9                      | ± 0     | - 5,0                                              | 181,4     | 337,3      | 207,9     | 195,8    | 186,2    | -44,8                      | -10,4   | - 4,9   |
| Zement, Portland -  |           |            |           |          |          |                            |         | Baupolizeiliche Gebühren                           |           |            |           |          |          |                            |         |         |
| Hamburg             | 104,1     | 156,8      | 168,9     | 166,2    | 163,5    | + 4,3                      | - 3,2   | - 1,6                                              | 124,4     | 535,5      | 287,0     | 285,8    | 271,1    | -49,4                      | - 5,5   | - 5,1   |
| Hannover            | 114,7     | 145,3      | 172,1     | 172,1    | 166,2    | +14,4                      | - 3,4   | - 3,4                                              | 133,6     | 257,2      | 216,4     | 187,6    | 170,1    | -33,9                      | -21,4   | - 9,3   |
| Essen               | 125,0     | 145,0      | 180,0     | 151,5    | 133,6    | - 7,9                      | -25,8   | -11,8                                              | 130,8     | 245,4      | 222,0     | 212,0    | 188,6    | -23,1                      | -15,0   | -11,0   |
| Köln                | 110,4     | 166,7      | 160,4     | 116,7    | 116,7    | -30,0                      | -27,2   | ± 0                                                | 123,8     | 204,8      | 208,5     | 223,0    | 199,7    | - 2,5                      | - 4,2   | -10,4   |
| Bremen              | 105,3     | 148,7      | 148,7     | 159,9    | 148,7    | ± 0                        | ± 0     | - 7,0                                              | 126,1     | 416,8      | 258,7     | 215,9    | 194,0    | -53,5                      | -25,0   | -10,1   |
| Frankfurt           | 125,6     | 151,2      | 162,8     | 134,9    | 132,6    | -12,3                      | -18,5   | - 1,7                                              | 135,0     | 194,0      | 196,3     | 136,3    | 124,9    | -35,6                      | -36,4   | - 8,4   |
| Karlsruhe           | 104,5     | 168,2      | 159,1     | 154,5    | 145,5    | -13,5                      | - 8,5   | - 5,8                                              | 132,7     | 202,4      | 213,4     | 219,9    | 192,0    | - 5,1                      | -10,0   | -12,7   |
| Stuttgart           | 110,3     | 151,3      | 153,8     | 169,2    | 148,7    | - 1,7                      | - 3,3   | -12,1                                              | 129,8     | 196,0      | 197,3     | 214,2    | 203,8    | + 4,0                      | + 3,3   | - 4,9   |
| Schnittholz         |           |            |           |          |          |                            |         | Zinsen für Baugeld des Bauherrn                    |           |            |           |          |          |                            |         |         |
| Hamburg             | 112,4     | 182,4      | 331,0     | 332,7    | 270,7    | +48,4                      | -18,2   | -18,6                                              | 124,4     | 238,0      | 459,2     | 457,3    | 433,7    | +82,2                      | - 5,6   | - 5,2   |
| Hannover            | 132,7     | 190,9      | 281,8     | 336,4    | 254,5    | +33,3                      | - 9,7   | -24,3                                              | 133,6     | 257,2      | 432,8     | 375,2    | 340,2    | +32,3                      | -21,4   | - 9,3   |
| Essen               | 141,0     | 315,4      | 253,8     | 251,3    | 185,9    | -41,1                      | -26,8   | -26,0                                              | 123,9     | 232,5      | 210,3     | 446,3    | 397,0    | +70,8                      | +88,8   | -11,0   |
| Köln                | 120,8     | 136,1      | 194,4     | 243,1    | 229,2    | +68,4                      | +17,9   | - 5,7                                              | 123,8     | 245,8      | 416,9     | 401,4    | 359,5    | +46,3                      | -13,8   | -10,4   |
| Bremen              | 115,5     | 189,7      | 362,1     | 291,8    | 232,8    | +22,7                      | -35,7   | -20,2                                              | 126,1     | 185,2      | 413,9     | 388,7    | 349,1    | +88,5                      | -15,7   | -10,2   |
| Frankfurt           | 125,0     | 150,0      | 216,7     | 300,0    | 236,7    | +57,8                      | + 9,2   | -21,1                                              | 135,0     | 232,8      | 392,6     | 367,9    | 337,2    | +44,8                      | -14,1   | - 8,3   |
| Karlsruhe           | 144,0     | 182,0      | 182,0     | 279,0    | 224,0    | +23,1                      | +23,1   | -19,7                                              | 149,3     | 303,6      | 320,1     | 516,7    | 451,2    | +48,6                      | +41,0   | -12,7   |
| Stuttgart           | 141,8     | 218,2      | 245,7     | 281,8    | 254,5    | +16,6                      | + 3,7   | - 9,7                                              | 141,6     | 178,3      | 251,0     | 272,6    | 407,5    | +128,5                     | +62,4   | +49,5   |

# Die Entwicklung der Baukosten im Wohnungsbau

## Hamburg

## Bremen

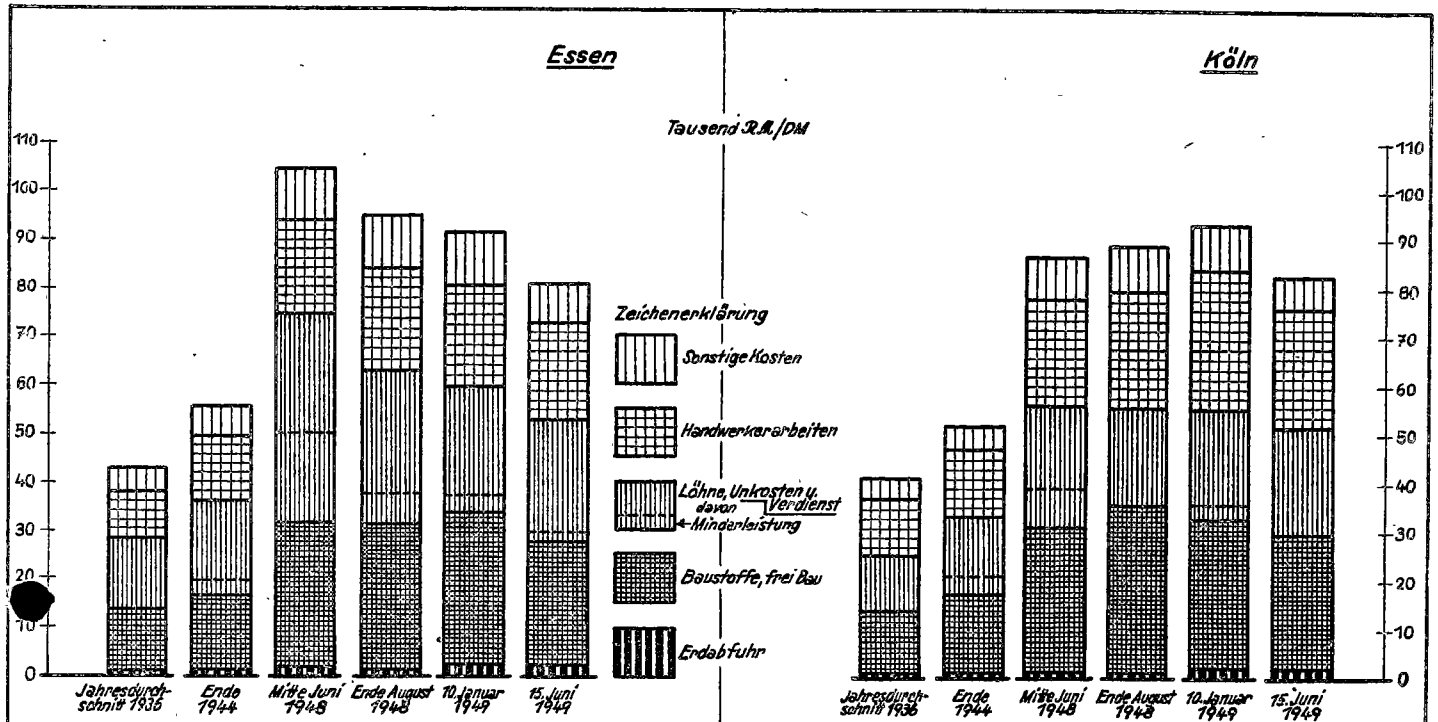


| Waren und Leistungen                                                            | 1936      |       | Ende 1944 |       | 1948       |       |             |       | 1949       |       |           |       |
|---------------------------------------------------------------------------------|-----------|-------|-----------|-------|------------|-------|-------------|-------|------------|-------|-----------|-------|
|                                                                                 | ø 1936    |       | Ende 1944 |       | Mitte Juni |       | Ende August |       | 10. Januar |       | 15. Juni  |       |
|                                                                                 | RM        | vH    | RM        | vH    | RM         | vH    | RM          | vH    | DM         | vH    | DM        | vH    |
| <b>H a m b u r g</b>                                                            |           |       |           |       |            |       |             |       |            |       |           |       |
| Erdabfuhr                                                                       | 255,-     | 0,6   | 484,50    | 0,6   | 977,50     | 1,0   | 909,50      | 0,9   | 952,-      | 0,9   | 986,-     | 1,0   |
| Baustoffe, frei Bau                                                             | 12 554,45 | 29,1  | 14 448,82 | 26,5  | 26 809,95  | 25,9  | 34 337,97   | 34,1  | 36 354,-   | 36,3  | 32 320,89 | 34,0  |
| Löhne einschl. Zuschlag für Unkosten und Verdienst, davon aus Minderleistung 1) | 15 743,-  | 36,5  | 18 971,-  | 34,8  | 39 469,-   | 38,0  | 28 174,-    | 28,0  | 24 773,-   | 24,7  | 26 858,33 | 28,7  |
| Handwerkerarbeiten                                                              | 11 393,40 | 26,5  | 15 790,15 | 29,0  | 27 808,25  | 26,8  | 28 267,80   | 28,1  | 29 259,80  | 29,2  | 26 458,69 | 27,8  |
| Sonstige Kosten darunter                                                        | 3 155,72  | 7,3   | 4 770,68  | 8,8   | 8 650,89   | 8,3   | 8 895,80    | 8,9   | 8 859,86   | 8,9   | 8 402,52  | 8,9   |
| Planung und Bauleitung 2)                                                       | 2 396,48  | 6,0   | 4 074,95  | 7,5   | 6 844,66   | 6,6   | 6 603,07    | 6,6   | 6 576,39   | 6,6   | 6 236,92  | 6,6   |
| Baupolizeiliche Gebühren 2)                                                     | 159,78    | 0,4   | 198,78    | 0,4   | 855,58     | 0,8   | 458,55      | 0,5   | 456,69     | 0,5   | 433,12    | 0,5   |
| Zinsen für Baugeld des Bauherrn 2)                                              | 399,46    | 0,9   | 496,95    | 0,9   | 930,65     | 0,9   | 1 834,18    | 1,8   | 1 826,78   | 1,8   | 1 732,48  | 1,8   |
| Gesamtbauposten                                                                 | 43 101,57 | 100,0 | 54 465,15 | 100,0 | 103 715,59 | 100,0 | 100 605,07  | 100,0 | 100 198,66 | 100,0 | 95 026,43 | 100,0 |
| <b>B r e m e n</b>                                                              |           |       |           |       |            |       |             |       |            |       |           |       |
| Erdabfuhr                                                                       | 544,-     | 1,3   | 637,50    | 1,2   | 1 360,-    | 1,7   | 1 615,-     | 1,8   | 1 704,-    | 1,9   | 1 666,-   | 2,0   |
| Baustoffe, frei Bau                                                             | 12 257,39 | 29,1  | 14 730,29 | 27,3  | 22 473,60  | 28,5  | 30 662,50   | 34,6  | 30 954,11  | 33,5  | 26 638,85 | 32,1  |
| Löhne einschl. Zuschlag für Unkosten und Verdienst, davon aus Minderleistung 1) | 14 241,60 | 33,9  | 19 199,02 | 35,6  | 27 465,75  | 34,9  | 26 391,66   | 29,8  | 27 420,90  | 29,7  | 25 430,72 | 30,7  |
| Handwerkerarbeiten                                                              | 11 962,33 | 28,4  | 14 599,99 | 27,1  | 20 954,54  | 26,6  | 22 048,-    | 21,9  | 24 111,20  | 26,1  | 21 866,84 | 26,4  |
| Sonstige Kosten darunter                                                        | 3 081,42  | 7,3   | 4 720,02  | 8,8   | 6 575,11   | 8,3   | 7 829,57    | 8,9   | 8 961,37   | 8,8   | 7 338,29  | 8,8   |
| Planung und Bauleitung 2)                                                       | 2 535,35  | 6,0   | 4 031,68  | 7,5   | 5 202,28   | 6,6   | 5 811,64    | 6,6   | 6 316,52   | 6,8   | 5 673,93  | 6,8   |
| Baupolizeiliche Gebühren 2)                                                     | 156,02    | 0,4   | 196,67    | 0,4   | 850,29     | 0,8   | 403,59      | 0,5   | 336,89     | 0,4   | 302,61    | 0,4   |
| Zinsen für Baugeld des Bauherrn 2)                                              | 390,05    | 0,9   | 491,67    | 0,9   | 722,54     | 0,9   | 1 614,34    | 1,8   | 1 515,07   | 1,6   | 1 361,75  | 1,6   |
| Gesamtbauposten                                                                 | 42 086,74 | 100,0 | 53 866,82 | 100,0 | 78 929,-   | 100,0 | 88 546,73   | 100,0 | 92 389,58  | 100,0 | 82 990,70 | 100,0 |

1) Die Summen und Prozentanteile der Minderleistung beziehen sich auf die Gesamtlohnkosten. - 2) Die Prozentanteile für Planung und Bauleitung, baupolizeiliche Gebühren und Zinsen für Baugeld des Bauherrn beziehen sich auf die Gesamtbauposten. -



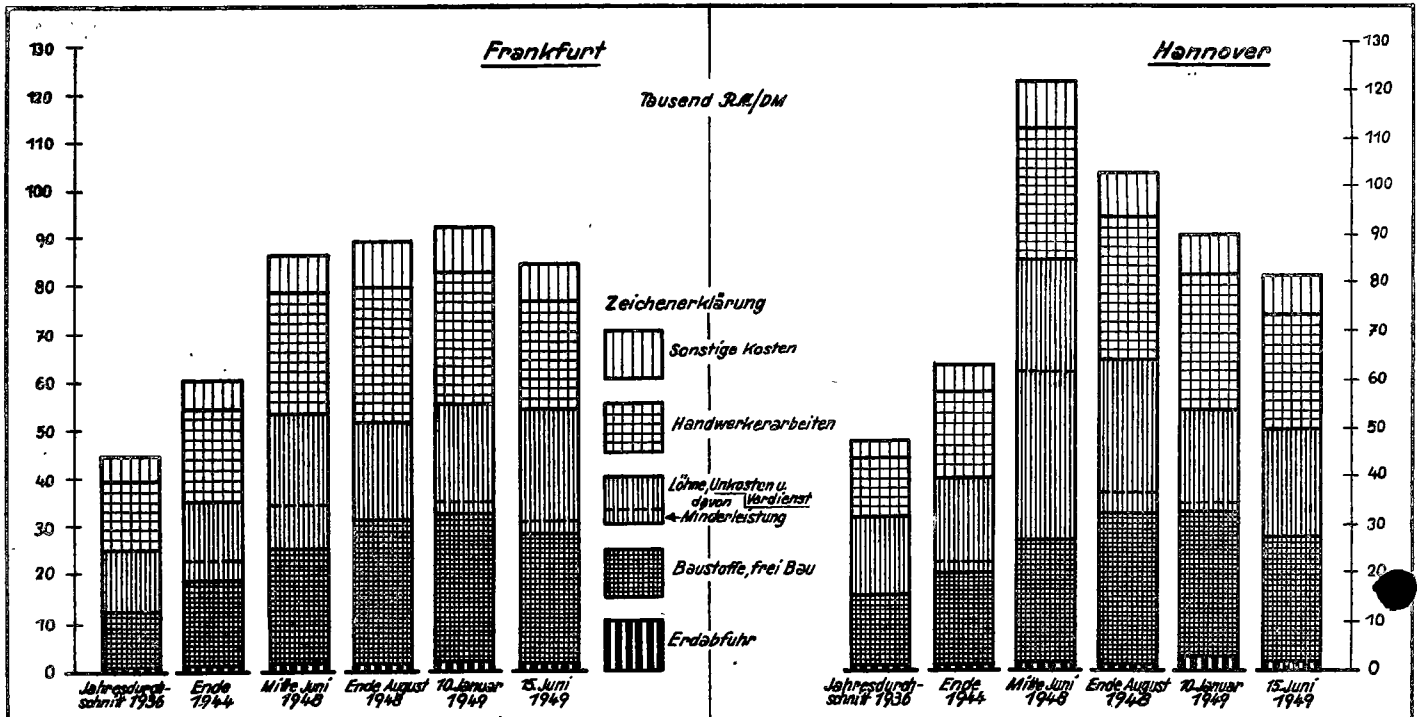
Die Entwicklung der Baukosten im Wohnungsbau



| Waren und Leistungen                               | 1936             |              | Ende 1944        |              | 1948              |              |                  |              | 1949             |              |                  |              |
|----------------------------------------------------|------------------|--------------|------------------|--------------|-------------------|--------------|------------------|--------------|------------------|--------------|------------------|--------------|
|                                                    |                  |              |                  |              | Mitte Juni        |              | Ende August      |              | 10. Januar       |              | 15. Juni         |              |
|                                                    | RM               | vH           | RM               | vH           | RM                | vH           | DM               | vH           | DM               | vH           | DM               | vH           |
| <b>Essen</b>                                       |                  |              |                  |              |                   |              |                  |              |                  |              |                  |              |
| Erdabfuhr                                          | 425,-            | 1,0          | 595,-            | 1,1          | 1 360,-           | 1,3          | 850,-            | 0,9          | 1 768,-          | 1,9          | 1 348,10         | 1,6          |
| Baustoffe, freier Bau                              | 13 071,75        | 30,5         | 16 230,90        | 28,9         | 30 301,70         | 28,8         | 30 165,35        | 31,7         | 32 032,62        | 34,9         | 26 343,55        | 32,3         |
| Löhne einschl. Zuschlag für Unkosten und Verdienst | 14 946,86        | 34,8         | 20 033,14        | 35,7         | 43 885,28         | 41,7         | 32 608,51        | 34,2         | 26 520,-         | 28,9         | 24 763,13        | 30,3         |
| davon aus Minderleistung <sup>1)</sup>             | -                | -            | 3 338,86         | 16,7         | 18 808,-          | 42,9         | 6 521,70         | 20,0         | 3 459,15         | 13,0         | 2 009,17         | 8,1          |
| Handwerkerarbeiten                                 | 10 061,90        | 23,5         | 13 503,05        | 24,1         | 18 955,81         | 18,0         | 21 868,30        | 23,0         | 21 309,75        | 23,2         | 20 148,11        | 24,7         |
| Sonstige Kosten darunter                           | 4 389,62         | 10,2         | 5 716,10         | 10,2         | 10 726,07         | 10,2         | 9 703,36         | 10,2         | 10 162,99        | 11,1         | 9 039,06         | 11,1         |
| Planung und Bauleitung <sup>2)</sup>               | 3 850,55         | 9,0          | 5 036,21         | 9,0          | 9 450,28          | 9,0          | 8 549,22         | 9,0          | 9 163,04         | 8,9          | 7 260,29         | 8,9          |
| Baupolizeiliche Gebühren <sup>2)</sup>             | 173,27           | 0,4          | 226,63           | 0,4          | 425,26            | 0,4          | 384,71           | 0,4          | 367,34           | 0,4          | 326,71           | 0,4          |
| Zinsen für Baugeld des Bauherrn <sup>2)</sup>      | 365,80           | 0,8          | 453,26           | 0,8          | 850,53            | 0,8          | 769,43           | 0,8          | 1 632,61         | 1,8          | 1 452,06         | 1,8          |
| <b>Gesamtbaukosten</b>                             | <b>42 895,13</b> | <b>100,0</b> | <b>56 078,19</b> | <b>100,0</b> | <b>105 228,86</b> | <b>100,0</b> | <b>95 195,52</b> | <b>100,0</b> | <b>91 793,36</b> | <b>100,0</b> | <b>81 641,95</b> | <b>100,0</b> |
| <b>Köln</b>                                        |                  |              |                  |              |                   |              |                  |              |                  |              |                  |              |
| Erdabfuhr                                          | 340,-            | 0,8          | 370,-            | 0,7          | 510,-             | 0,6          | 410,-            | 0,5          | 1 445,-          | 1,6          | 1 768,-          | 2,1          |
| Baustoffe, freier Bau                              | 13 435,50        | 32,3         | 15 937,80        | 30,5         | 29 787,50         | 34,3         | 35 149,50        | 39,6         | 31 315,-         | 33,6         | 26 899,50        | 32,3         |
| Löhne einschl. Zuschlag für Unkosten und Verdienst | 11 919,-         | 28,6         | 16 347,50        | 31,3         | 24 915,-          | 28,8         | 19 616,-         | 22,1         | 22 601,03        | 24,3         | 22 346,69        | 26,8         |
| davon aus Minderleistung <sup>1)</sup>             | -                | -            | 3 772,-          | 23,1         | 8 305,-           | 33,3         | -                | -            | 2 947,96         | 13,0         | -                | -            |
| Handwerkerarbeiten                                 | 12 159,-         | 29,2         | 14 214,-         | 27,2         | 22 314,-          | 25,8         | 23 732,-         | 26,7         | 29 062,30        | 31,2         | 24 597,50        | 29,5         |
| Sonstige Kosten darunter                           | 3 785,36         | 9,1          | 5 389,97         | 10,3         | 9 070,60          | 10,5         | 9 863,44         | 11,1         | 8 695,61         | 9,3          | 7 788,01         | 9,3          |
| Planung und Bauleitung <sup>2)</sup>               | 3 217,55         | 7,7          | 4 686,93         | 9,0          | 7 752,60          | 9,0          | 7 890,75         | 8,9          | 6 753,87         | 7,2          | 6 048,94         | 7,2          |
| Baupolizeiliche Gebühren <sup>2)</sup>             | 189,27           | 0,5          | 234,35           | 0,4          | 387,63            | 0,4          | 394,54           | 0,7          | 422,12           | 0,5          | 378,06           | 0,5          |
| Zinsen für Baugeld des Bauherrn <sup>2)</sup>      | 378,54           | 0,9          | 468,69           | 0,9          | 930,32            | 1,1          | 1 578,15         | 1,8          | 1 519,62         | 1,6          | 1 361,01         | 1,6          |
| <b>Gesamtbaukosten</b>                             | <b>41 638,86</b> | <b>100,0</b> | <b>52 259,27</b> | <b>100,0</b> | <b>86 597,10</b>  | <b>100,0</b> | <b>88 770,94</b> | <b>100,0</b> | <b>93 118,94</b> | <b>100,0</b> | <b>83 399,70</b> | <b>100,0</b> |

1) Die Summen und Prozentanteile der Minderleistung beziehen sich auf die Gesamtlohnkosten. - 2) Die Prozentanteile für Planung und Bauleitung, baupolizeiliche Gebühren und Zinsen für Baugeld des Bauherrn beziehen sich auf die Gesamtbaukosten.

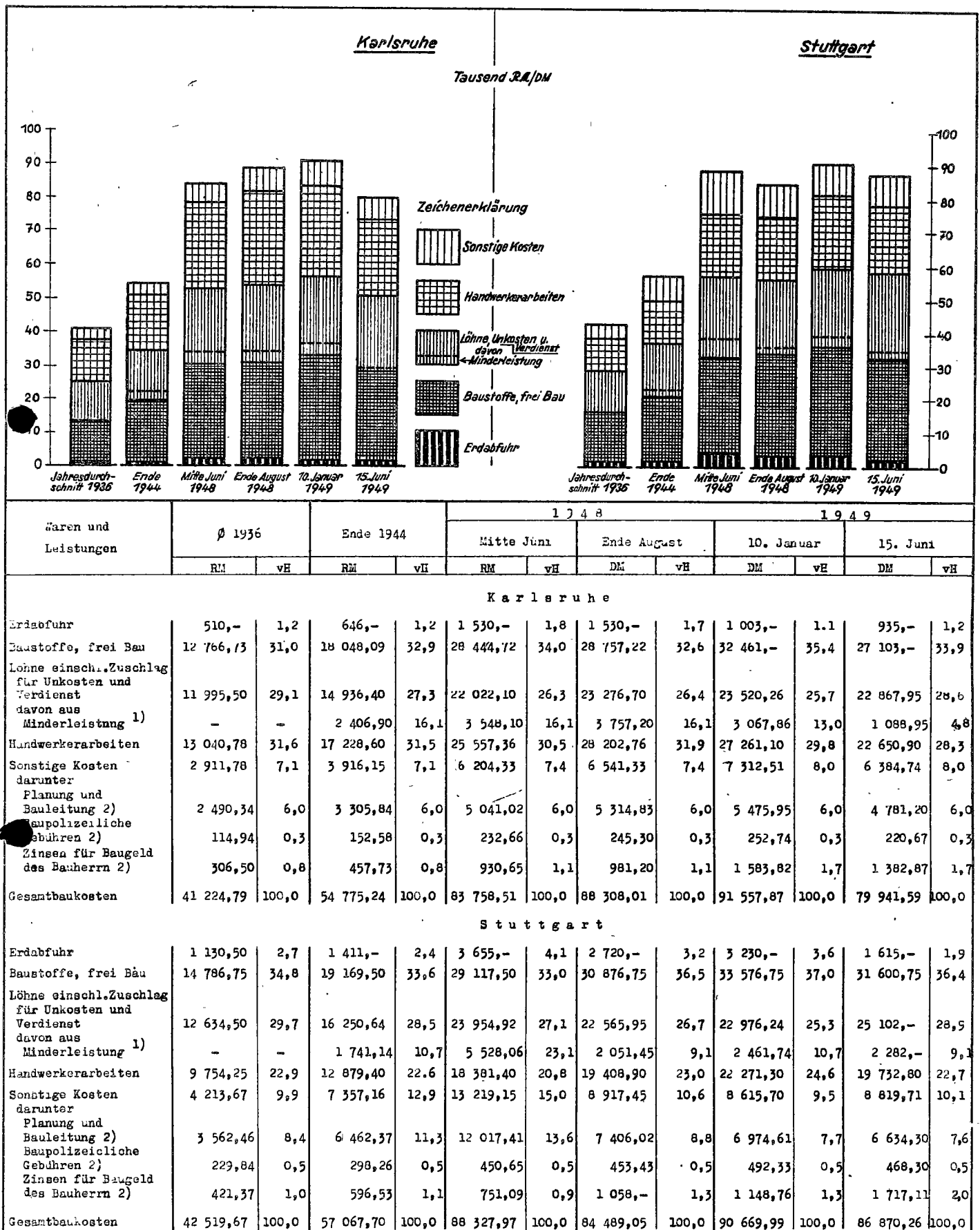
## Die Entwicklung der Baukosten im Wohnungsbau



| Waren und Leistungen                                                           | 1936      |       |           |       | Ende 1944  |       |            |       | 1948       |       |             |       | 1949       |    |          |    |
|--------------------------------------------------------------------------------|-----------|-------|-----------|-------|------------|-------|------------|-------|------------|-------|-------------|-------|------------|----|----------|----|
|                                                                                |           |       |           |       |            |       |            |       | Mitte Juni |       | Ende August |       | 10. Januar |    | 15. Juni |    |
|                                                                                | RM        | vh    | RM        | vh    | RM         | vh    | DM         | vh    | DM         | vh    | DM          | vh    | DM         | vh | DM       | vh |
| Frankfurt                                                                      |           |       |           |       |            |       |            |       |            |       |             |       |            |    |          |    |
| Erdabfuhr                                                                      | 595,-     | 1,3   | 765,-     | 1,3   | 1 105,-    | 1,3   | 1 190,-    | 1,3   | 1 530,-    | 1,7   | 1 275,-     | 1,5   |            |    |          |    |
| Baustoffe, frei Bau                                                            | 12 799,73 | 28,6  | 17 862,74 | 29,6  | 24 118,76  | 27,7  | 29 952,61  | 33,8  | 31 683,85  | 34,4  | 26 840,83   | 31,8  |            |    |          |    |
| Löhne einschl. Zuschlag für Unkosten und Verdienst davon aus Minderleistung 1) | 12 760,40 | 28,5  | 17 271,72 | 28,6  | 27 894,75  | 32,1  | 20 588,12  | 23,2  | 22 768,90  | 24,7  | 25 613,39   | 30,4  |            |    |          |    |
| Handwerkerarbeiten                                                             | 14 502,44 | 32,4  | 18 990,24 | 31,3  | 25 752,18  | 29,6  | 28 077,08  | 31,7  | 27 124,10  | 29,5  | 22 435,50   | 26,6  |            |    |          |    |
| Sonstige Kosten darunter Planung und Bauleitung 2)                             | 4 106,42  | 9,2   | 5 543,86  | 9,2   | 8 124,18   | 9,3   | 8 858,67   | 10,0  | 8 892,44   | 9,7   | 8 149,63    | 9,7   |            |    |          |    |
| Baupolizeiliche Gebühren 2)                                                    | 3 455,89  | 7,7   | 4 665,62  | 7,7   | 6 704,01   | 7,7   | 6 783,66   | 7,7   | 7 064,08   | 7,7   | 6 474,-     | 7,7   |            |    |          |    |
| Zinsen für Baugeld des Bauherrn 2)                                             | 243,95    | 0,6   | 329,34    | 0,6   | 473,72     | 0,5   | 478,85     | 0,5   | 332,43     | 0,4   | 304,66      | 0,4   |            |    |          |    |
| Gesamtbaukosten                                                                | 44 763,99 | 100,0 | 60 433,56 | 100,0 | 86 994,87  | 100,0 | 88 666,48  | 100,0 | 91 999,29  | 100,0 | 84 314,35   | 100,0 |            |    |          |    |
| Hannover                                                                       |           |       |           |       |            |       |            |       |            |       |             |       |            |    |          |    |
| Erdabfuhr                                                                      | 425,-     | 0,9   | 680,-     | 1,1   | 986,-      | 0,8   | 850,-      | 0,8   | 2 482,-    | 2,7   | 1 445,-     | 1,8   |            |    |          |    |
| Baustoffe, frei Bau                                                            | 14 514,75 | 30,5  | 19 060,-  | 30,0  | 25 431,-   | 20,8  | 31 138,75  | 30,0  | 30 510,64  | 33,9  | 26 634,60   | 32,6  |            |    |          |    |
| Löhne einschl. Zuschlag für Unkosten und Verdienst davon aus Minderleistung 1) | 16 531,80 | 34,8  | 20 444,07 | 32,2  | 58 807,78  | 48,0  | 32 050,55  | 30,9  | 21 659,55  | 24,1  | 22 661,-    | 24,8  |            |    |          |    |
| Handwerkerarbeiten                                                             | 12 386,80 | 26,1  | 18 415,35 | 29,0  | 27 596,70  | 22,6  | 30 870,47  | 29,7  | 27 629,80  | 30,7  | 23 855,85   | 29,2  |            |    |          |    |
| Sonstige Kosten darunter Planung und Bauleitung 2)                             | 3 648,09  | 7,7   | 4 922,36  | 7,7   | 9 477,01   | 7,8   | 8 921,52   | 8,6   | 7 734,51   | 8,6   | 7 012,07    | 8,6   |            |    |          |    |
| Baupolizeiliche Gebühren 2)                                                    | 3 070,08  | 6,4   | 4 101,96  | 6,4   | 7 897,50   | 6,5   | 6 643,68   | 6,4   | 5 759,74   | 6,4   | 5 221,75    | 6,4   |            |    |          |    |
| Zinsen für Baugeld des Bauherrn 2)                                             | 175,43    | 0,4   | 234,40    | 0,4   | 451,29     | 0,4   | 379,64     | 0,4   | 329,13     | 0,4   | 298,39      | 0,4   |            |    |          |    |
| Gesamtbaukosten                                                                | 47 542,44 | 100,0 | 63 521,78 | 100,0 | 122 298,49 | 100,0 | 103 831,29 | 100,0 | 90 016,50  | 100,0 | 81 608,52   | 100,0 |            |    |          |    |

1) Die Summen und Prozentanteile der Minderleistung beziehen sich auf die Gesamtlohnkosten. - 2) Die Prozentanteile für Planung und Bauleitung, baupolizeiliche Gebühren und Zinsen für Baugeld des Bauherrn beziehen sich auf die Gesamtbaukosten.

Die Entwicklung der Baukosten im Wohnungsbau



1) Die Summen und Prozentanteile der Minderleistung beziehen sich auf die Gesamtlohnkosten. - 2) Die Prozentanteile für Planung und Bauleitung, baupolizeiliche Gebühren und Zinsen für Baugeld des Bauherrn beziehen sich auf die Gesamtbaubaukosten.

Die Entwicklung der Preise für Baustoffe und Bauarbeiten in einigen Großstädten des

Vereinigten Wirtschaftsgebietes

Preise für Fuhrn und Baustoffe, frei Bau

| Waren und Leistungen           | Stadt     | JD     | Ende   | Mitte        | Ende           | 10. Jan.  | 15. Juni  | Veränderg.<br>15. Juni 49<br>gegen<br>10. Jan. 49<br>in vH |
|--------------------------------|-----------|--------|--------|--------------|----------------|-----------|-----------|------------------------------------------------------------|
|                                |           | 1936   | 1944   | Juni<br>1948 | August<br>1948 | 1949      | 1949      |                                                            |
|                                |           | RM     |        |              | DM             |           |           |                                                            |
|                                | 1         | 2      | 3      | 4            | 5              | 6         | 7         | 8                                                          |
| <b>I. Führen</b>               |           |        |        |              |                |           |           |                                                            |
| Erdfuhr - 1 obm                | Hamburg   | 1,50   | 2,85   | 5,75         | 5,35           | 5,60      | 5,80      | + 3,6                                                      |
|                                | Hannover  | 2,50   | 4,00   | 5,80         | 5,00           | 14,60     | 8,50      | -41,8                                                      |
|                                | Essen     | 2,50   | 3,50   | 8,00         | 5,00           | 10,40     | 7,93      | -23,7                                                      |
|                                | Köln      | 2,00   | 2,18   | 3,00         | 2,40           | 8,50      | 10,40     | +22,4                                                      |
|                                | Bremen    | 3,20   | 3,75   | 8,00         | 9,50           | 10,20     | 9,80      | - 3,9                                                      |
|                                | Frankfurt | 3,50   | 4,50   | 6,50         | 7,00           | 9,00      | 7,50      | -16,3                                                      |
|                                | Karlsruhe | 3,00   | 3,80   | 9,00         | 9,00           | 5,90      | 5,50      | - 6,8                                                      |
|                                | Stuttgart | 6,65   | 8,30   | 21,50        | 16,00          | 19,00     | 9,50      | -50,0                                                      |
| <b>II. Baustoffe, frei Bau</b> |           |        |        |              |                |           |           |                                                            |
| Mauerziegel - 1000 Stok        |           |        |        |              |                |           |           |                                                            |
| Hintermauerungssteine)         |           |        |        |              |                |           |           |                                                            |
| 22x10,5x6,5 cm)                | Hamburg   | 34,55  | 41,45  | 81,25        | 93,55          | 102,30    | 95,50     | - 6,6                                                      |
| Reichsformat 25x12x6,5         | Hannover  | 45,00  | 65,00  | 80,00        | 96,00          | 85,50     | 85,00     | - 0,6                                                      |
| " 25x12x6,5                    | Essen     | 34,00  | 37,00  | 60,00        | 79,00          | 84,30     | 76,40     | - 9,4                                                      |
| " 25x12x6,5                    | Köln      | 32,00  | 38,00  | 130,00       | 140,00         | 95,00     | 86,00     | - 9,5                                                      |
| " 25x12x6,5                    | Bremen    | 35,00  | 44,00  | 69,00        | 90,00          | 96,30     | 82,50     | -14,3                                                      |
| " 25x12x6,5                    | Frankfurt | 32,00  | 41,00  | 60,00        | 88,00          | 90,00     | 80,00     | -11,1                                                      |
| " 25x12x6,5                    | Karlsruhe | 40,00  | 65,00  | 110,00       | 105,00         | 113,00    | 95,00     | -15,9                                                      |
| " 25x12x6,5                    | Stuttgart | 42,50  | 50,00  | 72,00        | 95,00          | 100,00    | 95,00     | - 5,0                                                      |
| Deckensteine - 1000 Stok       |           |        |        |              |                |           |           |                                                            |
| 25x15x10 Tonsiegel             | Hamburg   | 63,40  | 62,20  | 150,00       | 167,50         | a) 231,00 | a) 217,55 | - 5,8                                                      |
| 25x15x10 Tonsiegel             | Hannover  | 280,00 | 290,00 | 312,00       | 389,00         | a) 378,00 | a) 395,00 | + 4,5                                                      |
| 25x15x10 System Kaiser         | Essen     | 58,00  | 70,00  | 360,00       | 360,00         | 400,00    | b) 478,00 | -                                                          |
| 25x15x10 Tonsiegel             | Köln      | 100,00 | 100,00 | -            | -              | 300,00    | a) 300,00 | -                                                          |
| 25x25x10 System Leipzig        | Bremen    | 118,00 | 148,00 | 230,00       | 300,00         | 270,00    | d) 270,00 | ± 0                                                        |
| 25x15x10 Tonsiegel             | Frankfurt | 550,00 | 600,00 | 700,00       | 850,00         | d) 302,90 | d) 290,00 | ± 4,3                                                      |
| 50x25x11 System Seibert        | Karlsruhe | -      | -      | -            | -              | 800,00    | 700,00    | -12,5                                                      |
| Fertigbalkendecke - 1 qm       | Stuttgart | 8,50   | 12,50  | 22,00        | 15,50          | 16,50     | 16,20     | - 1,8                                                      |
| Dachziegel - 1000 Stok         |           |        |        |              |                |           |           |                                                            |
| Dachpfannen                    | Hamburg   | 108,84 | 112,05 | 186,50       | 248,00         | 272,00    | 245,60    | - 9,7                                                      |
| Dachpfannen                    | Hannover  | 109,50 | 126,00 | 160,00       | 180,00         | 220,00    | 210,00    | - 4,5                                                      |
| Doppelfalzziegel               | Essen     | 120,00 | 150,00 | 270,00       | 290,00         | 276,90    | 274,66    | - 0,8                                                      |
| Doppelfalzziegel               | Köln      | 150,00 | 192,00 | 285,00       | 320,00         | 230,00    | 240,00    | + 4,3                                                      |
| Doppelfalzziegel               | Bremen    | 200,00 | 270,00 | 280,00       | 280,00         | 298,60    | 305,00    | + 2,1                                                      |
| Biberschwänze-15x31 cm         | Frankfurt | 65,00  | 85,00  | 100,00       | 108,00         | e) 144,00 | e) 139,00 | - 3,5                                                      |
| " 18x38 cm                     | Karlsruhe | 68,00  | 86,00  | 132,00       | 135,00         | 126,00    | 126,00    | ± 0,0                                                      |
| " 15x31 cm                     | Stuttgart | 77,00  | 80,00  | 100,00       | 115,00         | 130,00    | 130,00    | ± 0,0                                                      |
| First- und Grotziegel          |           |        |        |              |                |           |           |                                                            |
| 100 Stück                      | Hamburg   | 42,60  | 44,27  | 48,00        | 64,30          | 69,40     | 72,50     | + 5,1                                                      |
|                                | Hannover  | 30,00  | 56,00  | 60,00        | 65,00          | 70,00     | 80,00     | +14,3                                                      |
|                                | Essen     | 35,00  | 50,00  | 90,00        | 100,00         | 105,80    | 96,00     | - 9,4                                                      |
|                                | Köln      | 30,00  | 40,00  | 60,00        | 70,00          | 100,00    | 80,00     | -20,0                                                      |
|                                | Bremen    | 45,00  | 55,00  | 60,00        | 70,00          | 78,30     | 75,00     | - 4,2                                                      |
|                                | Frankfurt | 53,00  | 66,00  | 90,00        | 96,00          | 110,00    | 120,00    | + 9,1                                                      |
|                                | Karlsruhe | 55,00  | 80,00  | 100,00       | 120,00         | 100,00    | 100,00    | ± 0,0                                                      |
|                                | Stuttgart | 65,00  | 70,00  | 90,00        | 95,00          | 105,00    | 105,00    | ± 0,0                                                      |
| Kalk - 1 t                     |           |        |        |              |                |           |           |                                                            |
| Putz-, (gemahlen, hydraul.)    | Hamburg   | 27,00  | 27,00  | 52,00        | 54,00          | 63,50     | 58,00     | - 8,7                                                      |
|                                | Hannover  | 34,00  | 62,00  | 74,00        | 80,00          | 55,00     | 58,00     | + 5,5                                                      |
|                                | Essen     | 26,00  | 30,00  | 58,00        | 62,00          | 55,40     | 50,67     | - 8,5                                                      |
|                                | Köln      | 47,00  | 65,00  | 65,00        | 88,00          | 46,00     | 55,00     | +19,6                                                      |
|                                | Bremen    | -      | -      | -            | -              | 70,50     | 66,00     | - 6,4                                                      |
|                                | Frankfurt | 20,00  | 25,50  | 29,50        | 32,00          | 67,50     | 57,00     | -15,6                                                      |
|                                | Karlsruhe | 40,00  | 62,50  | 72,50        | 80,00          | 60,00     | 50,00     | -16,7                                                      |
|                                | Stuttgart | 20,00  | 24,00  | 53,00        | 55,00          | 62,00     | 58,00     | - 6,5                                                      |
| Mauer-, (Stückkalk)            |           |        |        |              |                |           |           |                                                            |
|                                | Hamburg   | 33,50  | 34,00  | 42,00        | 42,50          | 63,50     | 55,00     | -13,4                                                      |
|                                | Hannover  | 34,00  | 62,00  | 74,00        | 80,00          | 42,00     | 46,00     | + 9,5                                                      |
|                                | Essen     | 22,00  | 28,00  | 54,00        | 56,00          | 36,30     | 34,70     | - 4,4                                                      |
|                                | Köln      | 48,00  | 57,00  | 60,00        | 67,00          | 37,00     | 50,00     | +35,1                                                      |
|                                | Bremen    | 30,00  | 30,00  | 40,00        | 45,00          | 53,95     | 45,50     | -15,7                                                      |
|                                | Frankfurt | 22,00  | 28,00  | 30,00        | 33,00          | 54,00     | 44,00     | -18,5                                                      |
|                                | Karlsruhe | 30,00  | 52,50  | 62,50        | 70,00          | 50,00     | 45,00     | -10,0                                                      |
|                                | Stuttgart | 17,00  | 24,00  | 53,00        | 53,00          | 60,00     | 56,00     | - 6,7                                                      |

a) System Wenko 25x25x15 cm.- b) System Wenko 25x22x15 cm.- c) System Wilko 25x25x16 cm.-  
d) System Kaiser 25x25x10 cm.- e) Biberschwänze 18x38 cm.

Die Entwicklung der Preise für Baustoffe und Bauarbeiten in einigen Großstädten des

Vereinigten Wirtschaftsgebietes

noch: Preise für Fuhrn und Baustoffe, frei Bau

| Waren und Leistungen                                                                            | Stadt     | JD<br>1936 | Ende<br>1944 | Mitte<br>Juni<br>1948 | Ende<br>August<br>1948 | 10.Jan.<br>1949 | 15.Juni<br>1949 | Veränderung<br>15.Juni 49<br>gegen<br>10.Jan. 49<br>in vH |
|-------------------------------------------------------------------------------------------------|-----------|------------|--------------|-----------------------|------------------------|-----------------|-----------------|-----------------------------------------------------------|
|                                                                                                 |           | RM         |              |                       | DM                     |                 |                 |                                                           |
|                                                                                                 |           | 1          | 2            | 3                     | 4                      | 5               | 6               | 7                                                         |
| Zement - 1 t<br>Portland-, einschl.<br>Papiersack                                               | Hamburg   | 37,00      | 38,50        | 58,00                 | 62,50                  | 61,50           | 60,50           | - 1,6                                                     |
|                                                                                                 | Hannover  | 34,00      | 39,00        | 49,40                 | 58,50                  | 58,50           | 56,50           | - 3,4                                                     |
|                                                                                                 | Essen     | 40,00      | 50,00        | 58,00                 | 72,00                  | 60,60           | 53,45           | -11,8                                                     |
|                                                                                                 | Köln      | 48,00      | 52,00        | 80,00                 | 77,00                  | 56,00           | 56,00           | + 0,0                                                     |
|                                                                                                 | Bremen    | a) 38,00   | a) 40,00     | a) 56,50              | a) 56,50               | 60,75           | 56,50           | + 7,0                                                     |
|                                                                                                 | Frankfurt | 43,00      | 54,00        | 65,00                 | 70,00                  | 58,00           | 57,00           | - 1,7                                                     |
|                                                                                                 | Karlsruhe | 44,00      | 46,00        | 74,00                 | 70,00                  | 68,00           | 64,00           | - 5,9                                                     |
|                                                                                                 | Stuttgart | 39,00      | 43,00        | 59,00                 | 60,00                  | 66,00           | 58,00           | -12,1                                                     |
| Baugips - 100 kg                                                                                | Hamburg   | 3,40       | 3,65         | 5,50                  | 6,50                   | 7,15            | 6,25            | -12,6                                                     |
|                                                                                                 | Hannover  | 3,40       | 4,00         | 5,80                  | 6,90                   | 7,40            | 7,50            | - 1,4                                                     |
|                                                                                                 | Essen     | 4,20       | 4,70         | 7,85                  | 7,00                   | 6,60            | 6,30            | - 4,5                                                     |
|                                                                                                 | Köln      | 3,70       | 4,70         | 8,00                  | 8,40                   | 8,00            | 7,80            | - 2,5                                                     |
|                                                                                                 | Bremen    | 3,90       | 3,90         | 9,00                  | 7,00                   | 6,53            | 5,90            | - 9,6                                                     |
|                                                                                                 | Frankfurt | 3,60       | 4,70         | 6,30                  | 7,00                   | 6,20            | 4,90            | -21,0                                                     |
|                                                                                                 | Karlsruhe | 3,00       | 3,45         | 8,00                  | 7,00                   | 6,50            | 6,25            | - 3,6                                                     |
|                                                                                                 | Stuttgart | 2,25       | 4,80         | 4,60                  | 5,40                   | 6,00            | 5,30            | -11,7                                                     |
| Mauersand - 1 obm<br>Grubensand                                                                 | Hamburg   | a) 4,15    | a) 4,70      | a) 10,75              | a) 10,40               | a) 10,60        | a) 9,25         | -12,7                                                     |
|                                                                                                 | Hannover  | 6,75       | 8,50         | 16,00                 | 12,00                  | 8,50            | 6,50            | -23,5                                                     |
|                                                                                                 | Essen     | 6,50       | 9,00         | 18,00                 | 13,00                  | 10,50           | 7,12            | -32,2                                                     |
|                                                                                                 | Köln      | b) 3,50    | b) 4,50      | b) 7,00               | b) 7,50                | a) 6,00         | a) 6,50         | + 8,3                                                     |
|                                                                                                 | Bremen    | b) 3,50    | b) 5,30      | b) 7,80               | b) 6,00                | a) 6,20         | a) 7,00         | +12,9                                                     |
|                                                                                                 | Frankfurt | 5,75       | 12,50        | 17,00                 | 18,05                  | 11,00           | 8,50            | -22,7                                                     |
|                                                                                                 | Karlsruhe | 4,50       | 5,00         | 11,50                 | 11,50                  | 11,50           | 7,50            | -34,8                                                     |
|                                                                                                 | Stuttgart | 6,50       | 8,10         | 15,00                 | 12,50                  | 12,50           | 10,50           | -16,0                                                     |
| Betonkies - 1 obm<br>Grubenkies                                                                 | Hamburg   | 7,45       | 7,75         | 16,50                 | 16,35                  | 16,75           | 15,75           | - 6,0                                                     |
|                                                                                                 | Hannover  | 8,50       | 10,50        | 18,00                 | 14,00                  | 11,00           | 9,50            | -13,6                                                     |
|                                                                                                 | Essen     | 8,00       | 9,00         | 18,00                 | 15,00                  | 11,70           | 10,22           | -12,6                                                     |
|                                                                                                 | Köln      | 3,20       | 4,00         | 6,20                  | 7,00                   | 9,00            | 6,00            | -33,3                                                     |
|                                                                                                 | Bremen    | b) 4,50    | b) 7,30      | b) 13,25              | b) 12,00               | 12,60           | 12,00           | - 4,8                                                     |
|                                                                                                 | Frankfurt | 5,75       | 12,50        | 17,00                 | 18,05                  | 16,00           | 9,50            | -40,6                                                     |
|                                                                                                 | Karlsruhe | 5,00       | 5,00         | 12,00                 | 12,00                  | 12,00           | 8,50            | -29,2                                                     |
|                                                                                                 | Stuttgart | 6,30       | 9,00         | 13,00                 | 11,00                  | 11,00           | 10,70           | - 2,7                                                     |
| Kantholz - 1 obm<br>Schnittklasse B<br>nach Liste                                               | Hamburg   | 60,65      | 68,20        | 110,60                | 200,75                 | 201,80          | 164,15          | -18,7                                                     |
|                                                                                                 | Hannover  | 55,00      | 73,00        | 105,05                | 155,00                 | 185,00          | 140,00          | -24,3                                                     |
|                                                                                                 | Essen     | 78,00      | 110,00       | 246,00                | 198,00                 | 196,00          | 145,00          | -26,0                                                     |
|                                                                                                 | Köln      | a) 72,00   | a) 87,00     | a) 98,00              | a) 140,00              | 175,00          | 165,00          | - 5,7                                                     |
|                                                                                                 | Bremen    | a) 58,00   | a) 67,00     | a) 110,00             | a) 210,00              | 169,25          | 135,00          | -20,2                                                     |
|                                                                                                 | Frankfurt | 60,00      | 75,00        | 90,00                 | 130,00                 | 180,00          | 142,00          | -21,1                                                     |
|                                                                                                 | Karlsruhe | 50,00      | 72,00        | 91,00                 | 91,00                  | 139,50          | 112,00          | -19,7                                                     |
|                                                                                                 | Stuttgart | 55,00      | 78,00        | 120,00                | 135,00                 | 155,00          | 140,00          | - 9,7                                                     |
| Fußbodenbretter - 1 qm<br>Güteklasse I; 24 mm stk.<br>3 m lang, 10-12 cm breit<br>(Hobeldielen) | Hamburg   | d) 2,30    | d) 2,55      | d) 4,26               | d) 7,10                | d) 7,35         | d) 6,20         | -15,6                                                     |
|                                                                                                 | Hannover  | 2,10       | 2,25         | 2,60                  | 4,25                   | 8,00            | 5,20            | -35,0                                                     |
|                                                                                                 | Essen     | 2,20       | 3,00         | 4,00                  | 4,20                   | 7,70            | 5,72            | -25,7                                                     |
|                                                                                                 | Köln      | a) 2,50    | a) 2,80      | a) 3,70               | a) 6,50                | 8,00            | 4,75            | -40,6                                                     |
|                                                                                                 | Bremen    | a) 2,26    | a) 2,40      | a) 4,50               | a) 6,50                | 6,88            | 5,10            | -25,9                                                     |
|                                                                                                 | Frankfurt | 2,25       | 2,90         | 3,90                  | 4,30                   | 6,80            | 6,00            | -11,8                                                     |
|                                                                                                 | Karlsruhe | 1,70       | 2,40         | 3,20                  | 4,60                   | 6,60            | 4,80            | -27,3                                                     |
|                                                                                                 | Stuttgart | 1,80       | 2,75         | 4,60                  | 4,60                   | 5,10            | 4,95            | - 2,9                                                     |

a) Frei Empfangsstation.- b) Ab Werk.- c) Flußsand.- d) 1x5 Zoll.

Die Entwicklung der Preise für Baustoffe und Bauarbeiten in einigen Großstädten des  
Vereinigten Wirtschaftsgebietes

noch: Preise für Fuhrn und Baustoffe, frei Bau

| Waren und Leistungen                            | Stadt                                                          | JD        | Ende      | Mitte        | Ende           | 10. Jan.  | 15. Juni  | Veränderg.<br>15. Juni 49<br>gegen<br>10. Jan. 49<br>in vH |       |
|-------------------------------------------------|----------------------------------------------------------------|-----------|-----------|--------------|----------------|-----------|-----------|------------------------------------------------------------|-------|
|                                                 |                                                                | 1936      | 1944      | Juni<br>1948 | August<br>1948 | 1949      | 1949      |                                                            |       |
|                                                 |                                                                | RM        |           |              |                | DM        |           |                                                            |       |
|                                                 |                                                                | 1         | 2         | 3            | 4              | 5         | 6         | 7                                                          | 8     |
| Sonnelleisten - 1 m<br>20 mm stark, 120 mm hoch | Hamburg                                                        | a) 0,21   | a) 0,22   | a) 0,39      | a) 0,54        | a) 0,60   | a) 0,55   | - 8,3                                                      |       |
|                                                 | Hannover                                                       | 0,20      | 0,25      | 0,52         | 0,63           | 0,58      | 0,48      | -17,2                                                      |       |
|                                                 | Essen                                                          | 0,30      | 0,45      | 0,60         | 0,45           | 0,68      | 0,56      | -36,4                                                      |       |
|                                                 | Köln                                                           | b) 0,20   | b) 0,22   | b) 0,30      | b) 0,55        | 0,75      | 0,70      | - 6,7                                                      |       |
|                                                 | Bremen                                                         | c) 0,10   | c) 0,22   | c) 0,29      | c) 0,45        | 0,58      | 0,50      | -13,8                                                      |       |
|                                                 | Frankfurt                                                      | 1,30      | 1,70      | 2,35         | 2,65           | 1,20      | 0,85      | -29,2                                                      |       |
|                                                 | Karlsruhe                                                      | 0,17      | 0,24      | 0,32         | 0,46           | 0,60      | 0,60      | - 9,1                                                      |       |
|                                                 | Stuttgart                                                      | 0,60      | 1,40      | 1,45         | 1,45           | 1,65      | 1,60      | - 3,0                                                      |       |
|                                                 | Schalbretter - 1 cbm<br>Dachschalung 24 mm stark<br>(sortiert) | Hamburg   | d) 45,00  | d) 59,50     | d) 130,80      | d) 237,50 | d) 223,75 | d) 183,55                                                  | -18,0 |
|                                                 |                                                                | Hannover  | 55,00     | 75,00        | 108,00         | 210,00    | 170,00    | 125,00                                                     | -26,5 |
| Essen                                           |                                                                | 75,00     | 80,00     | 210,00       | 165,00         | 191,30    | 139,00    | -27,3                                                      |       |
| Köln                                            |                                                                | e) 60,00  | e) 75,00  | e) 104,00    | e) 150,00      | 210,00    | 145,85    | -30,5                                                      |       |
| Bremen                                          |                                                                | 51,20     | 71,68     | 126,72       | 179,20         | 198,30    | 160,00    | -19,3                                                      |       |
| Frankfurt                                       |                                                                | 64,00     | 84,00     | 110,00       | 130,00         | 185,00    | 138,00    | -25,4                                                      |       |
| Karlsruhe                                       |                                                                | 50,00     | 82,00     | 85,00        | 85,00          | 128,40    | 110,00    | -14,3                                                      |       |
| Stuttgart                                       |                                                                | 68,00     | 108,00    | 115,00       | 115,00         | 128,00    | 118,00    | - 7,5                                                      |       |
| Betonsohleung 22 mm stark<br>(unsortiert)       |                                                                | Hamburg   | 45,00     | 59,70        | 113,50         | 193,50    | 195,00    | 151,50                                                     | -22,3 |
|                                                 |                                                                | Hannover  | 55,00     | 75,00        | 108,00         | 210,00    | 170,00    | 125,00                                                     | -26,5 |
|                                                 | Essen                                                          | 58,00     | 65,00     | 180,00       | 140,00         | 185,00    | 130,00    | -29,7                                                      |       |
|                                                 | Köln                                                           | e) 55,00  | e) 58,00  | e) 85,00     | e) 140,00      | 180,00    | 136,35    | -24,2                                                      |       |
|                                                 | Bremen                                                         | 51,20     | 71,68     | 126,72       | 179,20         | 137,00    | 140,00    | -25,1                                                      |       |
|                                                 | Frankfurt                                                      | 62,00     | 73,00     | 98,00        | 108,00         | 180,00    | 137,00    | - 5,4                                                      |       |
|                                                 | Karlsruhe                                                      | 48,00     | 80,00     | 82,00        | 82,00          | 106,00    | 100,00    | - 5,7                                                      |       |
|                                                 | Stuttgart                                                      | 58,00     | 86,00     | 91,00        | 91,00          | 99,20     | 95,00     | - 4,2                                                      |       |
|                                                 | Dachlatten - 1 m<br>24 mm stark, 48 mm breit                   | Hamburg   | f) 0,15   | f) 0,22      | f) 0,34        | f) 0,60   | f) 0,56   | f) 0,46                                                    | -17,9 |
|                                                 |                                                                | Hannover  | g) 0,03   | g) 0,05      | g) 0,07        | g) 0,10   | h) 0,33   | h) 0,27                                                    | -18,2 |
| Essen                                           |                                                                | 0,09      | 0,14      | 0,30         | 0,24           | 0,28      | 0,23      | -17,9                                                      |       |
| Köln                                            |                                                                | f) 0,18   | f) 0,26   | f) 0,36      | f) 0,48        | 0,20      | 0,24      | +20,0                                                      |       |
| Bremen                                          |                                                                | e) 0,12   | e) 0,15   | e) 0,21      | e) 0,33        | 0,36      | 0,28      | -22,2                                                      |       |
| Frankfurt                                       |                                                                | 0,07      | 0,09      | 0,14         | 0,14           | 0,25      | 0,20      | -20,0                                                      |       |
| Karlsruhe                                       |                                                                | 0,07      | 0,10      | 0,11         | 0,11           | 0,20      | 0,18      | -10,0                                                      |       |
| Stuttgart                                       |                                                                | 0,09      | 0,11      | 0,16         | 0,17           | 0,19      | 0,18      | - 5,3                                                      |       |
| Formeisen - 1 t<br>Grundpreis                   |                                                                | Hamburg   | 188,00    | 188,50       | 466,50         | 473,50    | 473,50    | 478,50                                                     | + 1,1 |
|                                                 |                                                                | Hannover  | 182,00    | 182,00       | 292,00         | 340,00    | 293,00    | 290,00                                                     | - 1,0 |
|                                                 | Essen                                                          | 140,00    | 180,00    | 240,00       | 300,00         | 344,00    | 281,00    | -18,3                                                      |       |
|                                                 | Köln                                                           | i) 260,00 | i) 260,00 | i) 300,00    | i) 320,00      | 400,00    | 272,00    | -32,0                                                      |       |
|                                                 | Bremen                                                         | 197,00    | 196,00    | 201,00       | 332,00         | 321,00    | 321,00    | + 0                                                        |       |
|                                                 | Frankfurt                                                      | 156,00    | 250,00    | 410,00       | 450,00         | 350,00    | 310,00    | -11,4                                                      |       |
|                                                 | Karlsruhe                                                      | 169,00    | 169,00    | 335,00       | 346,00         | 348,00    | 336,00    | - 3,4                                                      |       |
|                                                 | Stuttgart                                                      | 190,00    | 210,00    | 360,00       | 360,00         | 418,00    | 405,00    | - 3,1                                                      |       |
| Stabeisen - 1 t<br>Grundpreis                   | Hamburg                                                        | 193,50    | 194,00    | 443,50       | 450,00         | 450,00    | 487,50    | + 8,5                                                      |       |
|                                                 | Hannover                                                       | 185,00    | 185,00    | 297,00       | 380,00         | 297,50    | 295,00    | - 0,8                                                      |       |
|                                                 | Essen                                                          | 200,00    | 250,00    | 250,00       | 340,00         | 331,30    | 283,00    | -14,6                                                      |       |
|                                                 | Köln                                                           | i) 240,00 | i) 240,00 | i) 300,00    | i) 325,00      | 370,00    | 276,00    | -25,4                                                      |       |
|                                                 | Bremen                                                         | 215,00    | 194,00    | 204,00       | 340,00         | 325,00    | 325,00    | + 0                                                        |       |
|                                                 | Frankfurt                                                      | 135,00    | 230,00    | 390,00       | 410,00         | 339,50    | 304,00    | -10,5                                                      |       |
|                                                 | Karlsruhe                                                      | 172,00    | 172,00    | 340,00       | 351,00         | 345,00    | 341,00    | - 1,2                                                      |       |
|                                                 | Stuttgart                                                      | 175,00    | 195,00    | 300,00       | 300,00         | 355,00    | 355,00    | + 0,0                                                      |       |

a) 3/4x 4 Zoll.- b) 15x100 mm.- c) Frei Empfangsstation.- d) 22 mm stark.- e) 5/8 Zoll stark; frei Empfangsstation.- f) 40x60 mm.- g) 20x24 mm stark.- h) 30x50 mm stark.- i) Ab Lager.

Die Entwicklung der Preise für Baustoffe und Bauarbeiten in einigen Großstädten des

Vereinigten Wirtschaftsgebietes

Preise für Handwerkerarbeiten

| Waren und Leistungen                                                                                                             | Stadt     | JD      | Ende     | Mitte    | Ende     | 10. Jan. | 15. Juni | Veränderung<br>15. Juni 49<br>gegen<br>10. Jan. 49<br>in vH |
|----------------------------------------------------------------------------------------------------------------------------------|-----------|---------|----------|----------|----------|----------|----------|-------------------------------------------------------------|
|                                                                                                                                  |           | 1936    | 1944     | Juni     | August   | 1949     | 1949     |                                                             |
|                                                                                                                                  |           | RM      |          | DM       |          |          |          |                                                             |
|                                                                                                                                  | 1         | 2       | 3        | 4        | 5        | 6        | 7        | 8                                                           |
| <b>III. Handwerkerarbeiten</b><br>(fertige Einzelarbeiten)                                                                       |           |         |          |          |          |          |          |                                                             |
| Dachrinne - 1 m<br>Zinkblech Nr.12(6teilig)                                                                                      | Hamburg   | 4,45    | 6,05     | 12,95    | 14,55    | 16,15    | 12,40    | -23,2                                                       |
|                                                                                                                                  | Hannover  | 2,75    | 3,50     | 9,30     | 10,46    | 9,50     | 8,00     | -15,8                                                       |
|                                                                                                                                  | Essen     | 4,22    | 5,56     | 10,93    | 12,15    | 12,93    | 9,60     | -25,8                                                       |
|                                                                                                                                  | Köln      | 3,37    | 4,00     | 6,25     | 8,50     | 6,00     | 7,00     | +16,7                                                       |
|                                                                                                                                  | Bremen    | 4,42    | 5,71     | 8,98     | 10,95    | 11,23    | 6,35     | -43,5                                                       |
|                                                                                                                                  | Frankfurt | 5,06    | 6,56     | 8,91     | 9,81     | 10,00    | a) 7,50  | -25,0                                                       |
|                                                                                                                                  | Karlsruhe | 2,20    | 2,31     | 7,03     | 9,28     | 9,80     | a) 6,70  | -                                                           |
|                                                                                                                                  | Stuttgart | 2,30    | 2,60     | 4,80     | 5,30     | 6,80     | 6,20     | - 8,8                                                       |
| Regenabfallrohr - 1 m<br>Zinkblech Nr.12(6teilig)                                                                                | Hamburg   | 2,85    | 4,00     | 8,15     | 8,70     | 8,35     | 7,35     | -12,0                                                       |
|                                                                                                                                  | Hannover  | 2,50    | 3,20     | 8,90     | 10,30    | 8,00     | 7,15     | -10,6                                                       |
|                                                                                                                                  | Essen     | 3,13    | 4,50     | 12,00    | 14,16    | 8,53     | 7,17     | -15,9                                                       |
|                                                                                                                                  | Köln      | b) 3,13 | b) 3,58  | b) 5,21  | b) 6,25  | 7,00     | 6,50     | - 7,1                                                       |
|                                                                                                                                  | Bremen    | 2,69    | 3,69     | 5,35     | 5,90     | 6,23     | 5,88     | - 5,6                                                       |
|                                                                                                                                  | Frankfurt | 4,00    | 5,21     | 7,08     | 7,58     | 8,90     | a) 6,50  | -27,0                                                       |
|                                                                                                                                  | Karlsruhe | 2,66    | 2,87     | 7,91     | 9,75     | 10,20    | a) 7,10  | -                                                           |
|                                                                                                                                  | Stuttgart | 1,70    | 3,05     | 4,80     | 5,30     | 6,80     | 6,10     | -10,3                                                       |
| Zinkblechbelag - 1 qm<br>Zinkblech Nr.12 für<br>Schornstein,<br>Maueranschlüsse usw.                                             | Hamburg   | 7,55    | 12,25    | 23,75    | 24,92    | 26,50    | 22,25    | -16,0                                                       |
|                                                                                                                                  | Hannover  | 8,30    | 9,80     | 25,15    | 25,85    | 22,50    | 12,00    | -46,7                                                       |
|                                                                                                                                  | Essen     | 6,60    | 9,00     | 21,40    | 25,80    | 20,37    | 15,63    | -23,3                                                       |
|                                                                                                                                  | Köln      | b) 7,50 | b) 9,00  | b) 13,00 | b) 21,50 | 12,80    | 18,00    | -                                                           |
|                                                                                                                                  | Bremen    | b) 7,76 | b) 9,88  | b) 12,30 | b) 13,91 | 14,42    | 14,40    | - 0,1                                                       |
|                                                                                                                                  | Frankfurt | 8,19    | 10,77    | 14,31    | 15,77    | 22,00    | a) 18,00 | -18,2                                                       |
|                                                                                                                                  | Karlsruhe | 9,08    | 10,19    | 20,77    | 25,77    | 28,00    | a) 16,00 | -                                                           |
|                                                                                                                                  | Stuttgart | 9,35    | 9,80     | 12,10    | 13,45    | 16,70    | 15,20    | - 9,0                                                       |
| Abflußrohr - 1 m<br>(normal 125 mm)                                                                                              | Hamburg   | a) 8,30 | a) 10,60 | a) 21,45 | a) 23,35 | a) 22,50 | a) 20,30 | - 9,8                                                       |
|                                                                                                                                  | Hannover  | 4,90    | 6,50     | 18,05    | 18,65    | 30,00    | 16,50    | -                                                           |
|                                                                                                                                  | Essen     | 7,50    | 9,25     | 17,50    | 20,30    | 18,10    | 20,50    | +13,3                                                       |
|                                                                                                                                  | Köln      | a) 8,53 | a) 8,53  | a) 9,06  | a) 18,00 | d) 27,50 | 18,00    | -                                                           |
|                                                                                                                                  | Bremen    | a) 6,96 | a) 8,76  | a) 13,00 | a) 16,86 | 21,61    | 17,63    | -18,4                                                       |
|                                                                                                                                  | Frankfurt | 9,80    | 12,40    | 17,33    | 18,67    | 16,50    | 15,00    | - 9,1                                                       |
|                                                                                                                                  | Karlsruhe | 8,77    | 9,27     | 19,07    | 20,49    | 16,20    | 15,50    | - 4,3                                                       |
|                                                                                                                                  | Stuttgart | 7,60    | 8,20     | 15,00    | 16,50    | 20,00    | 21,00    | + 5,0                                                       |
| Wasserleitungsrohr - 1 m<br>galvanisiertes Eisen-<br>rohr, durchschnittlich<br>1 Zoll<br>einschl. Form- und<br>Verbindungsstücke | Hamburg   | d) 3,25 | d) 3,90  | d) 6,40  | d) 7,00  | d) 6,55  | d) 5,60  | -14,5                                                       |
|                                                                                                                                  | Hannover  | 3,80    | 4,60     | e) 15,62 | e) 21,32 | 8,00     | 6,50     | -18,7                                                       |
|                                                                                                                                  | Essen     | 3,20    | 3,50     | 4,80     | 5,20     | 5,02     | 4,42     | -12,0                                                       |
|                                                                                                                                  | Köln      | f) 2,50 | f) 2,50  | f) 2,72  | f) 7,22  | 10,00    | 6,20     | -                                                           |
|                                                                                                                                  | Bremen    | 2,31    | 3,07     | 3,46     | 3,73     | 5,08     | 4,48     | -11,8                                                       |
|                                                                                                                                  | Frankfurt | 2,55    | 3,28     | 4,63     | 4,84     | 7,00     | 6,50     | - 7,1                                                       |
|                                                                                                                                  | Karlsruhe | 3,90    | 4,17     | 6,45     | 7,01     | 5,80     | 7,00     | +20,7                                                       |
|                                                                                                                                  | Stuttgart | g) 2,05 | g) 2,35  | g) 3,95  | g) 4,05  | g) 4,55  | g) 4,55  | ± 0,0                                                       |
| Wasserhähne - 1 Stück<br>Messing 1/2 Zoll                                                                                        | Hamburg   | 2,10    | 3,40     | 6,10     | 6,70     | 6,45     | 6,10     | - 5,4                                                       |
|                                                                                                                                  | Hannover  | 3,00    | 5,25     | 9,95     | 8,87     | 5,00     | 4,25     | -15,0                                                       |
|                                                                                                                                  | Essen     | 2,60    | 4,50     | 5,75     | 6,30     | 5,22     | 5,15     | - 1,3                                                       |
|                                                                                                                                  | Köln      | 2,27    | 2,80     | 5,60     | 7,33     | 6,00     | 6,30     | + 5,0                                                       |
|                                                                                                                                  | Bremen    | h) 4,45 | h) 5,17  | h) 6,91  | h) 7,24  | 4,75     | 5,53     | +16,4                                                       |
|                                                                                                                                  | Frankfurt | 5,33    | 7,06     | 9,33     | 10,33    | 10,00    | 7,50     | -25,0                                                       |
|                                                                                                                                  | Karlsruhe | 2,00    | 3,00     | 5,67     | 4,46     | 4,50     | 4,00     | -11,1                                                       |
|                                                                                                                                  | Stuttgart | 2,65    | 2,90     | 9,30     | 9,20     | 10,50    | 10,50    | ± 0                                                         |

a) Zinkblech Nr.13.- b) Zinkblech Nr.21.- c) 100 mm.- d) 3/4 Zoll.- e) Rückfrage läuft.- f) 1/2 Zoll.-  
g) Ohne Form- und Verbindungsstück.- h) Aus Zink.

**Die Entwicklung der Preise für Baustoffe und Bauarbeiten in einigen Großstädten des**

**Vereinigten Wirtschaftsgebietes**

**noch: Preise für Handwerkerarbeiten**

| Waren und Leistungen                                                                                      | Stadt     | JD<br>1936 | Ende<br>1944 | Mitte<br>Juni<br>1948 | Ende<br>August<br>1948 | 10.Jan.<br>1949 | 15.Juni<br>1949 | Veränderg.<br>15.Juni 49<br>gegen<br>10.Jan. 49<br>in vH |
|-----------------------------------------------------------------------------------------------------------|-----------|------------|--------------|-----------------------|------------------------|-----------------|-----------------|----------------------------------------------------------|
|                                                                                                           |           | RM         |              |                       | DM                     |                 |                 |                                                          |
|                                                                                                           |           | 1          | 2            | 3                     | 4                      | 5               | 6               | 7                                                        |
| <b>Gasrohr - 1 m<br/>schwarz 1 Zoll<br/>einsohl. Form- und<br/>Verbindungsstücke</b>                      | Hamburg   | 3,40       | 3,90         | 7,25                  | 7,95                   | 7,45            | 6,60            | -11,4                                                    |
|                                                                                                           | Hannover  | 3,00       | 3,50         | 5,24                  | 5,55                   | 6,50            | 6,00            | -7,7                                                     |
|                                                                                                           | Essen     | 3,17       | 2,50         | 3,45                  | 3,90                   | 4,20            | 3,85            | -8,3                                                     |
|                                                                                                           | Köln      | a) 2,83    | a) 2,83      | a) 3,17               | a) 5,00                | 8,50            | 5,20            | -                                                        |
|                                                                                                           | Bremen    | 1,98       | 2,66         | 2,87                  | 3,31                   | 4,15            | 3,47            | -16,4                                                    |
|                                                                                                           | Frankfurt | 2,17       | 2,80         | 3,80                  | 4,12                   | 6,00            | 5,50            | -8,3                                                     |
|                                                                                                           | Karlsruhe | 2,70       | 3,17         | 4,33                  | 4,90                   | 5,00            | 6,00            | +20,0                                                    |
|                                                                                                           | Stuttgart | 2,05       | 2,30         | 3,45                  | 3,70                   | 4,10            | 4,30            | +4,9                                                     |
| <b>Elektrische Brennstellen<br/>1 Stück<br/>unter Putz</b>                                                | Hamburg   | 5,80       | 9,40         | 22,15                 | 14,90                  | 15,45           | 14,60           | -5,5                                                     |
|                                                                                                           | Hannover  | 14,00      | 15,00        | 25,00                 | 25,00                  | 20,50           | 17,50           | -14,6                                                    |
|                                                                                                           | Essen     | 9,00       | 10,20        | 13,58                 | 14,50                  | 22,40           | 16,75           | -25,2                                                    |
|                                                                                                           | Köln      | 7,00       | 7,00         | b) 11,00              | 15,00                  | c) 50,00        | a) 35,00        | -50,0                                                    |
|                                                                                                           | Bremen    | 8,50       | 10,10        | 13,50                 | 13,50                  | 12,99           | 11,74           | -9,6                                                     |
|                                                                                                           | Frankfurt | 11,25      | 14,46        | 20,00                 | 21,62                  | 35,00           | 22,00           | -37,1                                                    |
|                                                                                                           | Karlsruhe | 11,00      | 11,35        | 34,28                 | 29,34                  | 25,00           | 20,00           | -20,0                                                    |
|                                                                                                           | Stuttgart | 12,00      | 15,00        | 29,00                 | 27,50                  | 29,50           | 18,60           | -                                                        |
| <b>Aborteinrichtung - 1 St<br/>Feuertren-Closet mit<br/>Sitz und gußeisernem<br/>Spülbecken, 9 Liter</b>  | Hamburg   | 46,90      | 56,85        | 90,20                 | 109,75                 | 118,15          | 112,80          | -4,5                                                     |
|                                                                                                           | Hannover  | 40,00      | 45,00        | 101,55                | 121,50                 | 122,00          | 102,00          | -16,4                                                    |
|                                                                                                           | Essen     | 40,00      | 45,00        | 64,17                 | 60,00                  | 87,00           | 83,75           | -3,7                                                     |
|                                                                                                           | Köln      | 60,00      | 80,00        | 110,00                | 140,00                 | 135,00          | 110,00          | -18,5                                                    |
|                                                                                                           | Bremen    | 44,68      | 51,09        | 93,04                 | 109,54                 | 137,20          | 89,98           | -34,4                                                    |
|                                                                                                           | Frankfurt | 67,50      | 87,50        | 121,60                | 128,33                 | 110,00          | 90,00           | -18,2                                                    |
|                                                                                                           | Karlsruhe | 45,00      | 50,00        | 88,33                 | 106,67                 | 85,00           | 90,00           | +5,9                                                     |
|                                                                                                           | Stuttgart | 32,00      | 42,00        | 56,00                 | 72,00                  | 87,00           | 72,00           | -17,2                                                    |
| <b>Badeeinrichtungen - 1 St<br/>Badewanne, gußeisern,<br/>emailliert, mit Kohle-<br/>oder Gasbadeofen</b> | Hamburg   | 226,20     | 307,15       | 504,00                | 567,50                 | 542,15          | 528,00          | -2,6                                                     |
|                                                                                                           | Hannover  | 160,00     | 183,00       | 380,00                | 479,30                 | 500,00          | 380,00          | -24,0                                                    |
|                                                                                                           | Essen     | 200,00     | 250,00       | 480,00                | 425,00                 | 414,80          | 420,00          | -1,3                                                     |
|                                                                                                           | Köln      | 275,00     | 275,00       | b) 500,00             | 455,00                 | 450,00          | 380,00          | -15,6                                                    |
|                                                                                                           | Bremen    | 216,17     | 266,66       | 419,44                | 483,55                 | 435,00          | 390,98          | -10,1                                                    |
|                                                                                                           | Frankfurt | 193,33     | 250,00       | 350,00                | 370,00                 | 350,00          | 320,00          | -8,6                                                     |
|                                                                                                           | Karlsruhe | 165,00     | 206,67       | 260,00                | 400,00                 | 420,00          | 400,00          | -4,8                                                     |
|                                                                                                           | Stuttgart | 138,00     | 165,00       | 225,00                | 280,00                 | 350,00          | 320,00          | -8,6                                                     |
| <b>Ausgußbecken - 1 Stück<br/>gußeisern, emailliert,<br/>40x60 cm</b>                                     | Hamburg   | e) 25,10   | e) 39,85     | e) 51,50              | e) 60,95               | e) 65,95        | e) 58,45        | -11,4                                                    |
|                                                                                                           | Hannover  | 14,50      | 16,50        | 42,50                 | 45,80                  | 45,00           | 32,00           | -28,9                                                    |
|                                                                                                           | Essen     | 30,00      | 35,00        | 70,00                 | 75,00                  | 40,30           | 47,40           | +17,6                                                    |
|                                                                                                           | Köln      | 50,00      | 60,00        | 68,57                 | 83,00                  | 65,00           | 60,00           | -7,7                                                     |
|                                                                                                           | Bremen    | 23,96      | 31,39        | 41,75                 | 43,40                  | 60,00           | 49,83           | -16,9                                                    |
|                                                                                                           | Frankfurt | 39,00      | 50,00        | 67,86                 | 74,29                  | 65,00           | 45,00           | -30,8                                                    |
|                                                                                                           | Karlsruhe | 22,85      | 32,86        | 45,00                 | 55,71                  | 30,00           | 30,00           | +0,0                                                     |
|                                                                                                           | Stuttgart | 31,00      | 36,00        | 48,00                 | 50,30                  | 61,50           | 58,60           | -4,7                                                     |
| <b>Küchenherde - 1 Stück<br/>mit Schiff, 80x50 cm</b>                                                     | Hamburg   | 68,00      | 149,00       | 190,25                | 190,75                 | 188,00          | 145,25          | -22,7                                                    |
|                                                                                                           | Hannover  | 68,00      | 80,00        | 180,00                | 180,00                 | 200,00          | 180,00          | -10,0                                                    |
|                                                                                                           | Essen     | -          | -            | -                     | -                      | -               | -               | -                                                        |
|                                                                                                           | Köln      | 150,00     | 200,00       | 200,00                | 250,00                 | 250,00          | 293,00          | +17,2                                                    |
|                                                                                                           | Bremen    | 80,00      | 80,00        | 150,00                | 135,00                 | 164,10          | 149,50          | -8,9                                                     |
|                                                                                                           | Frankfurt | 126,67     | 165,00       | 188,33                | 226,67                 | 180,00          | 135,00          | -25,0                                                    |
|                                                                                                           | Karlsruhe | 135,00     | 180,00       | 215,00                | 290,00                 | 290,00          | 195,00          | -32,8                                                    |
|                                                                                                           | Stuttgart | 120,00     | 135,00       | 125,00                | 135,00                 | 180,00          | 190,00          | +5,6                                                     |

a) 1/2 Zoll.- b) Geschätzter Preis.- c) Einschließlich Zuleitung und Schwachstromanlage.- d) Auf Putz.-  
e) 20 Zoll.- f) Herde und Öfen sind in Essen Eigentum des Wohnungsinhabers.



Die Entwicklung der Preise für Baustoffe und Bauarbeiten in einigen Großstädten des

Vereinigten Wirtschaftsgebietes

noch: Preise für Handwerksarbeiten

| Waren und Leistungen                                                                 | Stadt                  | JD<br>1936 | Ende<br>1944 | Mitte<br>Juni<br>1948 | Ende<br>August<br>1948 | 10. Jan.<br>1949 | 15. Juni<br>1949 | Veränder.<br>15. Juni<br>gegen<br>10. Jan. 49<br>in vH |
|--------------------------------------------------------------------------------------|------------------------|------------|--------------|-----------------------|------------------------|------------------|------------------|--------------------------------------------------------|
|                                                                                      |                        | RM         |              |                       | DM                     |                  |                  |                                                        |
|                                                                                      |                        | 1          | 2            | 3                     | 4                      | 5                | 6                | 7                                                      |
| <b>Zimmerofen - 1 Stück<br/>Kachel-,</b>                                             | Hamburg                | 103,60     | 180,00       | 225,50                | 263,00                 | 270,00           | 216,35           | -19,9                                                  |
|                                                                                      | Hannover <sup>a)</sup> | 185,00     | 250,00       | 350,00                | 432,33                 | 260,00           | 230,00           | -11,5                                                  |
|                                                                                      | Essen                  | -          | -            | b) 125,00             | -                      | -                | -                | -                                                      |
|                                                                                      | Köln                   | 90,00      | 90,00        | -                     | 160,00                 | 140,00           | 85,00            | -39,3                                                  |
|                                                                                      | Bremen                 | -          | -            | -                     | -                      | 235,00           | 195,00           | -17,0                                                  |
|                                                                                      | Frankfurt              | 195,00     | 254,17       | 350,00                | 375,00                 | 250,00           | 200,00           | -20,0                                                  |
|                                                                                      | Karlsruhe              | 160,00     | 200,00       | 250,00                | 320,00                 | 320,00           | 215,00           | -32,8                                                  |
|                                                                                      | Stuttgart              | 65,00      | 75,00        | 110,00                | 115,00                 | 139,00           | 139,00           | ± 0,0                                                  |
| <b>Zimmerofen - 1 Stück<br/>Dauerbrand-,</b>                                         | Hamburg                | 45,00      | 86,00        | 100,40                | 93,80                  | 93,80            | 76,70            | -18,2                                                  |
|                                                                                      | Hannover <sup>a)</sup> | 38,00      | 62,00        | 90,33                 | 90,33                  | 135,00           | 149,00           | +10,4                                                  |
|                                                                                      | Essen                  | -          | -            | b) 50,00              | -                      | -                | -                | -                                                      |
|                                                                                      | Köln                   | 30,00      | 30,00        | -                     | 70,00                  | 90,00            | -                | -                                                      |
|                                                                                      | Bremen                 | 60,00      | 60,00        | 100,00                | 83,00                  | 71,50            | 65,00            | - 9,1                                                  |
|                                                                                      | Frankfurt              | 43,50      | 56,17        | 75,00                 | 84,00                  | 70,00            | 70,00            | + 0,0                                                  |
|                                                                                      | Karlsruhe              | 40,00      | 55,00        | 70,00                 | 90,00                  | 90,00            | 90,00            | ± 0,0                                                  |
|                                                                                      | Stuttgart              | 58,00      | 66,00        | 84,00                 | 95,00                  | 106,00           | 106,00           | ± 0,0                                                  |
| <b>Geschoßtreppen - 1 Stg.<br/>Kiefer mit eichenen<br/>Trittstufen, mit Geländer</b> | Hamburg                | a) 13,80   | a) 16,40     | a) 40,00              | a) 33,37               | a) 40,85         | a) 37,20         | - 8,9                                                  |
|                                                                                      | Hannover               | 20,00      | 32,00        | 35,00                 | 35,00                  | 28,00            | 22,00            | -21,4                                                  |
|                                                                                      | Essen                  | 17,78      | 22,00        | 26,41                 | 38,39                  | 42,00            | 45,10            | + 7,4                                                  |
|                                                                                      | Köln                   | 17,05      | 24,07        | 30,00                 | 30,00                  | 45,50            | 32,00            | -26,4                                                  |
|                                                                                      | Bremen                 | 17,90      | 25,70        | 34,60                 | 35,50                  | 34,84            | 39,82            | +14,3                                                  |
|                                                                                      | Frankfurt              | 17,56      | 22,22        | 31,12                 | 34,44                  | 40,00            | 33,00            | -17,5                                                  |
|                                                                                      | Karlsruhe              | 30,00      | 31,92        | 54,00                 | 56,07                  | 56,00            | 45,00            | -18,6                                                  |
|                                                                                      | Stuttgart              | d) 19,20   | d) 22,50     | d) 33,00              | d) 35,00               | d) 42,50         | d) 39,00         | - 8,2                                                  |
| <b>Fenster, -1 Stück<br/>mit Besohlag, in Kiefer</b>                                 | Hamburg                | 45,97      | 47,76        | 96,15                 | 91,91                  | e) 102,00        | e) 101,38        | - 0,6                                                  |
|                                                                                      | Hannover               | 35,00      | 60,00        | 65,00                 | 65,00                  | e) 96,60         | e) 78,00         | -19,3                                                  |
|                                                                                      | Essen                  | 43,03      | 48,00        | 57,50                 | 84,84                  | 68,75            | 53,40            | - 7,8                                                  |
|                                                                                      | Köln                   | 16,96      | 19,40        | 40,00                 | 40,00                  | f) 78,00         | g) 68,00         | -                                                      |
|                                                                                      | Bremen                 | 38,40      | 50,75        | 66,30                 | 67,50                  | h) 81,00         | h) 59,13         | -27,0                                                  |
|                                                                                      | Frankfurt              | 23,00      | 29,70        | 40,91                 | 43,33                  | 70,00            | 58,00            | -17,1                                                  |
|                                                                                      | Karlsruhe              | 40,56      | 54,60        | 65,52                 | 73,32                  | 71,00            | 63,00            | -11,3                                                  |
|                                                                                      | Stuttgart              | 12,50      | 38,00        | 40,00                 | 42,60                  | 46,60            | 32,00            | -31,3                                                  |
| <b>Türen - 1 Stück<br/>Dreifüllungs-,<br/>Rahmen 40 mm stark</b>                     | Hamburg                | 36,25      | 47,65        | 85,50                 | 91,00                  | 99,25            | 88,20            | -11,1                                                  |
|                                                                                      | Hannover               | 48,00      | 80,00        | 90,00                 | 90,00                  | 90,00            | 82,00            | - 8,9                                                  |
|                                                                                      | Essen                  | 50,00      | 52,00        | 62,50                 | 91,30                  | 92,40            | 85,25            | - 7,7                                                  |
|                                                                                      | Köln                   | 45,21      | 52,17        | 84,78                 | 81,44                  | 86,00            | i) 105,00        | -                                                      |
|                                                                                      | Bremen                 | 41,75      | 54,00        | 75,60                 | 79,60                  | 84,00            | 67,84            | -19,2                                                  |
|                                                                                      | Frankfurt              | 43,84      | 55,43        | 76,09                 | 83,70                  | 95,00            | 75,00            | -21,1                                                  |
|                                                                                      | Karlsruhe              | 40,00      | 65,00        | 94,00                 | 96,00                  | 94,00            | 81,00            | -13,8                                                  |
|                                                                                      | Stuttgart              | 22,00      | 35,50        | 53,00                 | 68,00                  | 78,00            | 54,00            | -30,8                                                  |
| <b>Verglasung - 1 qm<br/>4/4 Bauglas, II. Sorte</b>                                  | Hamburg                | 4,35       | 4,60         | 5,30                  | 6,10                   | 6,60             | 7,00             | + 6,1                                                  |
|                                                                                      | Hannover               | 2,75       | 3,60         | 4,50                  | 5,63                   | 6,00             | 7,00             | +16,7                                                  |
|                                                                                      | Essen                  | 5,30       | b) 7,00      | 7,00                  | 8,16                   | 6,75             | 6,85             | + 1,5                                                  |
|                                                                                      | Köln                   | 4,50       | 5,00         | 6,12                  | 6,50                   | 9,00             | 6,50             | -27,8                                                  |
|                                                                                      | Bremen                 | 4,20       | 5,50         | 7,50                  | 8,20                   | 8,08             | 7,24             | -10,4                                                  |
|                                                                                      | Frankfurt              | 4,06       | 5,28         | 7,07                  | 7,63                   | 9,50             | 8,00             | -15,8                                                  |
|                                                                                      | Karlsruhe              | 8,00       | 8,00         | 8,00                  | 8,50                   | 8,00             | 5,62             | -29,7                                                  |
|                                                                                      | Stuttgart              | 6,50       | 7,00         | 7,50                  | -6,80                  | 7,15             | 7,00             | - 2,1                                                  |

a) Herde und Öfen sind in Essen Eigentum des Wohnungsinhabers.- b) Geschätzter Wert.- c) Kiefernholz I. Kl., Stufen 96x30 cm, ohne Geländer.- d) Ohne Geländer.- e) 4-flügliges Kämpferfenster 1,00x1,70 m.- f) 3-flügliges Fenster 1,50x1,60 m.- g) Fenstergröße 1,7 qm.- h) Einschließlich Einsetzen.- i) 0,90x2,00 m.

**Die Entwicklung der Preise für Baustoffe und Bauarbeiten in einigen Großstädten des**

**Vereinigten Wirtschaftsgebietes**

noch: Preise für Handwerkerarbeiten

| Waren und Leistungen                                                                                                                                                                                                                           | Stadt     | JD<br>1936 | Ende<br>1944 | Mitte<br>Juni<br>1948 | Ende<br>August<br>1948 | 10. Jan.<br>1949 | 15. Juni<br>1949 | Veränderg.<br>15. Juni 49<br>gegen<br>10. Jan. 49<br>in vH |
|------------------------------------------------------------------------------------------------------------------------------------------------------------------------------------------------------------------------------------------------|-----------|------------|--------------|-----------------------|------------------------|------------------|------------------|------------------------------------------------------------|
|                                                                                                                                                                                                                                                |           | RM         |              |                       | DM                     |                  |                  |                                                            |
|                                                                                                                                                                                                                                                |           | 1          | 2            | 3                     | 4                      | 5                | 6                | 7                                                          |
| Anstrich mit Leimfarbe<br>1 qm<br>Neue innere Putzflächen<br>vorleimen und einmal<br>mit Leimfarbe weiß oder<br>getönt streichen.                                                                                                              | Hamburg   | 0,20       | 0,28         | 0,75                  | 0,54                   | 0,54             | 0,50             | - 7,4                                                      |
|                                                                                                                                                                                                                                                | Hannover  | 0,26       | 0,48         | 0,55                  | 0,62                   | 0,45             | 0,50             | +11,1                                                      |
|                                                                                                                                                                                                                                                | Essen     | 0,17       | 0,42         | 0,60                  | 0,45                   | 0,48             | 0,44             | - 8,3                                                      |
|                                                                                                                                                                                                                                                | Köln      | 0,32       | 0,52         | 1,80                  | 0,52                   | 0,80             | 0,55             | -31,2                                                      |
|                                                                                                                                                                                                                                                | Bremen    | 0,50       | 0,52         | 0,70                  | 0,75                   | 0,53             | 0,46             | -13,2                                                      |
|                                                                                                                                                                                                                                                | Frankfurt | 0,68       | 0,89         | 1,22                  | 1,28                   | 0,60             | 0,50             | -16,7                                                      |
|                                                                                                                                                                                                                                                | Karlsruhe | 0,22       | 0,30         | 0,65                  | 0,55                   | 0,55             | 0,40             | -27,3                                                      |
|                                                                                                                                                                                                                                                | Stuttgart | 0,22       | 0,31         | 0,50                  | 0,38                   | 0,38             | 0,36             | - 5,3                                                      |
| Anstrich mit Ölfarbe- 1 qm<br>auf Putz<br>Neue innere Putzflächen<br>mit ölhaltigen Werkstoffen<br>grundieren, und mit Ölfar-<br>be oder gleichw. Ersatz<br>zweimal gut deckend<br>streichen.                                                  | Hamburg   | 0,75       | 0,87         | 2,10                  | 1,65                   | 1,75             | 1,55             | -11,4                                                      |
|                                                                                                                                                                                                                                                | Hannover  | 0,90       | 1,10         | 1,48                  | 1,65                   | 1,50             | 1,70             | +13,3                                                      |
|                                                                                                                                                                                                                                                | Essen     | 1,23       | 3,34         | 3,54                  | 3,79                   | 3,68             | 2,64             | -28,3                                                      |
|                                                                                                                                                                                                                                                | Köln      | 1,20       | 1,60         | 2,80                  | 3,20                   | 3,50             | 3,20             | - 8,6                                                      |
|                                                                                                                                                                                                                                                | Bremen    | 0,70       | 1,10         | 1,61                  | 1,73                   | 1,09             | 2,99             | +174,3                                                     |
|                                                                                                                                                                                                                                                | Frankfurt | 2,15       | 2,78         | 3,70                  | 4,12                   | 3,80             | 3,00             | -21,1                                                      |
|                                                                                                                                                                                                                                                | Karlsruhe | 1,05       | 2,75         | 3,90                  | 2,70                   | 2,70             | 2,90             | + 7,4                                                      |
|                                                                                                                                                                                                                                                | Stuttgart | 0,96       | 1,06         | 1,30                  | 1,15                   | 1,20             | 1,20             | + 0,0                                                      |
| auf inneren Holzflächen<br>Neue innere Holzflächen<br>mit ölhaltigen Werkstof-<br>fen grundieren und mit<br>Ölfarbe oder gleichw.<br>Ersatz zweimal gut<br>deckend streichen.                                                                  | Hamburg   | 1,29       | 1,90         | 3,55                  | 3,40                   | 3,25             | 2,95             | - 9,2                                                      |
|                                                                                                                                                                                                                                                | Hannover  | 1,40       | 2,90         | 4,70                  | 5,30                   | 2,40             | 2,50             | + 4,2                                                      |
|                                                                                                                                                                                                                                                | Essen     | 1,23       | 3,34         | 3,54                  | 3,79                   | 4,13             | 3,31             | -19,9                                                      |
|                                                                                                                                                                                                                                                | Köln      | 1,80       | 2,00         | 3,73                  | 5,80                   | 3,80             | 3,60             | - 5,3                                                      |
|                                                                                                                                                                                                                                                | Bremen    | 1,96       | 2,05         | 3,08                  | 2,90                   | 2,96             | 3,43             | +15,9                                                      |
|                                                                                                                                                                                                                                                | Frankfurt | 2,15       | 3,67         | 4,73                  | 5,33                   | 4,00             | 3,50             | - 2,5                                                      |
|                                                                                                                                                                                                                                                | Karlsruhe | 1,15       | 2,95         | 4,30                  | 3,90                   | 3,90             | 3,00             | -23,1                                                      |
|                                                                                                                                                                                                                                                | Stuttgart | 0,80       | 1,75         | 2,90                  | 2,60                   | 2,70             | 2,75             | + 1,9                                                      |
| auf äußeren Holzflächen<br>Neue äußere Holzflächen<br>mit ölhaltigen Werkstof-<br>fen grundieren, mit Ölfar-<br>be od. gleichw. Ersatz zwei-<br>mal gut deckend streichen,<br>und mit wetterbeständigem<br>Emaillierlack fertig strei-<br>chen | Hamburg   | 1,41       | 2,01         | 3,50                  | 3,40                   | 3,35             | 2,95             | -11,9                                                      |
|                                                                                                                                                                                                                                                | Hannover  | 1,65       | 3,15         | 5,30                  | 5,90                   | 2,40             | 3,80             | +58,3                                                      |
|                                                                                                                                                                                                                                                | Essen     | 1,25       | 3,34         | 3,54                  | 3,79                   | 4,82             | 2,82             | -20,7                                                      |
|                                                                                                                                                                                                                                                | Köln      | 1,80       | 2,00         | 3,40                  | 3,40                   | 4,20             | 3,60             | -14,3                                                      |
|                                                                                                                                                                                                                                                | Bremen    | 1,80       | 2,10         | 2,93                  | 3,16                   | 2,03             | 3,84             | +89,2                                                      |
|                                                                                                                                                                                                                                                | Frankfurt | 2,55       | 3,30         | 4,50                  | 5,20                   | 4,50             | 3,90             | -13,3                                                      |
|                                                                                                                                                                                                                                                | Karlsruhe | 1,25       | 3,15         | 4,50                  | 4,20                   | 4,20             | 3,80             | - 9,5                                                      |
|                                                                                                                                                                                                                                                | Stuttgart | 1,10       | 2,05         | 3,10                  | 2,75                   | 2,85             | 2,85             | + 0,0                                                      |
| auf Holzfußboden<br>Neue Fußböden grundieren<br>und zweimal mit Fußboden-<br>lackfarbe streichen.                                                                                                                                              | Hamburg   | 0,70       | 1,20         | 2,35                  | 2,55                   | 2,50             | 2,20             | -12,0                                                      |
|                                                                                                                                                                                                                                                | Hannover  | 0,80       | 1,95         | 2,85                  | 3,70                   | 2,60             | 2,40             | - 7,7                                                      |
|                                                                                                                                                                                                                                                | Essen     | 0,78       | 1,75         | 1,97                  | 2,05                   | 1,98             | 2,10             | + 6,1                                                      |
|                                                                                                                                                                                                                                                | Köln      | 0,85       | 1,25         | 1,80                  | 1,80                   | 3,60             | 2,20             | -38,9                                                      |
|                                                                                                                                                                                                                                                | Bremen    | 1,33       | 1,55         | 2,12                  | 2,33                   | 1,53             | 2,59             | +69,3                                                      |
|                                                                                                                                                                                                                                                | Frankfurt | 1,30       | 1,70         | 2,25                  | 2,50                   | 2,00             | 2,00             | + 0,0                                                      |
|                                                                                                                                                                                                                                                | Karlsruhe | 0,70       | -            | -                     | -                      | -                | -                | -                                                          |
|                                                                                                                                                                                                                                                | Stuttgart | 1,35       | 1,45         | 1,70                  | 1,35                   | 1,42             | 1,42             | + 0,0                                                      |
| Tapeten - 1 Rolle<br>auf Makulatur                                                                                                                                                                                                             | Hamburg   | 1,79       | 2,56         | 6,65                  | 4,35                   | 4,80             | 4,70             | - 2,1                                                      |
|                                                                                                                                                                                                                                                | Hannover  | 0,85       | 1,20         | 1,40                  | 1,80                   | 3,20             | 3,60             | +12,0                                                      |
|                                                                                                                                                                                                                                                | Essen     | 0,64       | 1,83         | 2,08                  | 2,08                   | 1,95             | 1,76             | - 9,7                                                      |
|                                                                                                                                                                                                                                                | Köln      | 2,25       | 3,08         | 4,00                  | 4,00                   | 4,90             | 2,30             | -53,1                                                      |
|                                                                                                                                                                                                                                                | Bremen    | 2,30       | 3,80         | 4,96                  | 5,42                   | 4,19             | 3,11             | -25,8                                                      |
|                                                                                                                                                                                                                                                | Frankfurt | 1,93       | 2,54         | 3,42                  | 3,71                   | 2,50             | 2,80             | +12,0                                                      |
|                                                                                                                                                                                                                                                | Karlsruhe | 1,67       | 1,67         | 2,21                  | 2,21                   | 2,21             | 2,50             | +13,1                                                      |
|                                                                                                                                                                                                                                                | Stuttgart | 2,20       | 2,50         | 3,50                  | 4,20                   | 4,30             | 4,30             | + 0,0                                                      |
| Linoleumbelag - 1 qm<br>3 mm stark                                                                                                                                                                                                             | Hamburg   | 4,85       | 6,07         | 10,00                 | 17,45                  | 13,90            | 14,35            | -                                                          |
|                                                                                                                                                                                                                                                | Hannover  | 4,20       | 5,35         | 10,00                 | 12,00                  | 15,00            | 22,00            | -                                                          |
|                                                                                                                                                                                                                                                | Essen     | 4,00       | 6,00         | 25,00                 | 16,00                  | 12,50            | 15,00            | +20,0                                                      |
|                                                                                                                                                                                                                                                | Köln      | -          | -            | -                     | -                      | -                | -                | -                                                          |
|                                                                                                                                                                                                                                                | Bremen    | -          | -            | -                     | -                      | -                | -                | -                                                          |
|                                                                                                                                                                                                                                                | Frankfurt | 6,70       | 8,67         | 11,67                 | 13,00                  | 18,00            | 16,00            | -11,1                                                      |
|                                                                                                                                                                                                                                                | Karlsruhe | -          | -            | -                     | -                      | -                | -                | -                                                          |
|                                                                                                                                                                                                                                                | Stuttgart | 8,60       | 10,50        | 25,00                 | 18,50                  | 16,00            | 15,30            | - 4,4                                                      |

a) Anstrich auf Holzfußboden in Karlsruhe nicht mehr üblich. - b) Ohne Makulatur. - c) Ersatzstoff. -  
d) Geschätzter Preis.

Preise wichtiger Baustoffe und Bauarbeiten in mittleren und kleinen Gemeinden  
des Vereinigten Wirtschaftsgebietes

a) 1936, 1944 und Juni, August und September 1948

| Waren und Leistungen           | L a n d           | Men-<br>gen-<br>ein-<br>heit | JD     | Ende   | Mitte        | Ende           | Mitte         | Meßziffer         |                      |
|--------------------------------|-------------------|------------------------------|--------|--------|--------------|----------------|---------------|-------------------|----------------------|
|                                |                   |                              | 1936   | 1944   | Juni<br>1948 | August<br>1948 | Sept.<br>1948 | Mitte<br>Sept. 48 | Sept. 48             |
|                                |                   |                              | RM/DM  |        |              |                |               | 1936<br>=100      | Juni<br>1948<br>=100 |
|                                | 1                 | 2                            | 3      | 4      | 5            | 6              | 7             | 8                 | 9                    |
| <b>I. Führen</b>               |                   |                              |        |        |              |                |               |                   |                      |
| Erdabfahren                    | Schleswig-Holst.  | 1 obm                        | 3,85   | 4,34   | 7,20         | 6,37           | 6,53          | 169,6             | 90,7                 |
|                                | Niedersachsen     | "                            | 6,49   | 6,81   | 9,71         | 10,44          | 10,73         | 165,3             | 110,5                |
|                                | Nordrh.-Westf.    | "                            | 2,80   | 3,45   | 5,00         | 4,45           | 4,65          | 166,1             | 93,0                 |
|                                | Hessen            | "                            | 2,70   | 4,07   | 7,47         | 6,43           | 6,15          | 227,0             | 82,3                 |
|                                | Württbg.-Baden    | "                            | 2,42   | 3,09   | 4,41         | 4,14           | 4,23          | 174,8             | 95,9                 |
|                                | Bayern            | "                            | 2,90   | 3,39   | 4,82         | 5,04           | 5,60          | 193,1             | 116,2                |
|                                | VWG               | "                            | 3,53   | 4,19   | 6,44         | 6,15           | 6,32          | 179,0             | 98,1                 |
| <b>II. Baustoffe, frei Bau</b> |                   |                              |        |        |              |                |               |                   |                      |
| 1) Mauerziegel                 |                   |                              |        |        |              |                |               |                   |                      |
| Kieler diok. F. 23x11x6,5 cm   | Schleswig-Holst.  | 1000 St                      | 41,65  | 51,92  | 74,10        | 83,50          | 87,80         | 210,8             | 118,5                |
| Reichsformat 25x12x6,5 "       | Niedersachsen     | "                            | 44,70  | 55,78  | 94,85        | 95,50          | 104,28        | 233,3             | 109,9                |
| " 25x12x6,5 "                  | Nordrh.-Westf.    | "                            | 33,78  | 42,05  | 61,16        | 73,68          | 79,81         | 236,3             | 130,5                |
| " 25x12x6,5 "                  | Hessen            | "                            | 35,42  | 44,73  | 78,43        | 85,80          | 93,06         | 262,7             | 117,8                |
| " 25x12x6,5 "                  | Württbg.-Baden    | "                            | 38,17  | 53,08  | 82,08        | 88,83          | 92,40         | 242,1             | 112,6                |
| " 25x12x6,5 "                  | Bayern            | "                            | 38,70  | 50,21  | 76,48        | 81,13          | 85,73         | 221,5             | 112,1                |
|                                | VWG <sup>1)</sup> | "                            | 36,15  | 49,17  | 78,60        | 84,76          | 91,06         | 251,9             | 115,9                |
| 2) Deckensteine                |                   |                              |        |        |              |                |               |                   |                      |
| System Kleine 25x12x10 "       | Schleswig-Holst.  | "                            | 88,50  | 110,00 | 148,30       | 157,70         | 170,20        | 192,3             | 114,8                |
| " Remy 50x25x12 "              | Niedersachsen     | "                            | 112,50 | 150,00 | 217,50       | 171,00         | 272,67        | 242,4             | 125,4                |
| " Kaiser 25x15x10 "            | Nordrh.-Westf.    | "                            | 100,20 | 119,00 | 191,32       | 211,67         | 220,00        | 219,6             | 115,0                |
| " Kaiser 25x15x10 "            | Hessen            | "                            | 97,50  | 88,33  | 251,33       | 249,83         | 299,28        | 307,0             | 119,1                |
| Verschiedene Systeme           | Württbg.-Baden    | 1 qm                         | 4,50   | 5,83   | 9,11         | 9,19           | 9,37          | 208,2             | 102,9                |
| System Kaiser 25x15x10 "       | Bayern            | 1000 St                      | 184,91 | 218,57 | 307,08       | 331,54         | 333,13        | 180,2             | 108,5                |
| 3) Kalksandsteine              |                   |                              |        |        |              |                |               |                   |                      |
| Format nach DIN 106            | Schleswig-Holst.  | 1000 St                      | 34,10  | 41,64  | 68,55        | 69,10          | 70,65         | 207,2             | 103,1                |
|                                | Niedersachsen     | "                            | 38,30  | 48,00  | 73,22        | 79,17          | 87,47         | 228,4             | 119,5                |
|                                | Nordrh.-Westf.    | "                            | 37,29  | 37,80  | 55,29        | 68,17          | 72,43         | 194,2             | 131,0                |
|                                | Hessen            | "                            | 22,67  | -      | -            | -              | -             | -                 | -                    |
|                                | Württbg.-Baden    | "                            | -      | -      | -            | -              | -             | -                 | -                    |
|                                | Bayern            | "                            | 30,60  | 40,11  | 60,00        | 61,78          | 62,75         | 205,1             | 104,6                |
|                                | VWG <sup>2)</sup> | "                            | 35,07  | 41,89  | 64,27        | 69,56          | 73,33         | 209,1             | 114,1                |
| 4) Dachziegel,                 |                   |                              |        |        |              |                |               |                   |                      |
| Biberschwänze in Ton           | Schleswig-Holst.  | "                            | 127,30 | 150,00 | 180,00       | 190,00         | 190,00        | 149,3             | 105,6                |
|                                | Niedersachsen     | "                            | 110,63 | 134,17 | 177,83       | 186,25         | 177,42        | 160,4             | 99,8                 |
|                                | Nordrh.-Westf.    | "                            | 125,00 | 163,75 | 240,50       | 262,71         | 261,75        | 209,4             | 108,8                |
|                                | Hessen            | "                            | 79,50  | 89,56  | 136,88       | 155,50         | 166,50        | 209,4             | 121,6                |
|                                | Württbg.-Baden    | "                            | 80,60  | 93,32  | 119,08       | 128,26         | 136,08        | 168,8             | 114,3                |
|                                | Bayern            | "                            | 101,44 | 116,67 | 185,93       | 175,90         | 179,93        | 177,4             | 96,8                 |
|                                | VWG               | "                            | 104,08 | 124,58 | 173,37       | 183,10         | 185,28        | 178,0             | 106,9                |

1) Ohne Schleswig-Holstein. - 2) Ohne Hessen und Württemberg-Baden.

**nooh: Preise wichtiger Baustoffe und Bauarbeiten in mittleren und kleinen Gemeinden  
des Vereinigten Wirtschaftsgebietes**

**a) 1936, 1944 und Juni, August und September 1948**

| Waren und Leistungen                                 | L a n d          | Men-<br>gen-<br>ein-<br>heit | JD     | Ende   | Mitte  | Ende    | Mitte   | Meßziffer |       |
|------------------------------------------------------|------------------|------------------------------|--------|--------|--------|---------|---------|-----------|-------|
|                                                      |                  |                              | 1936   | 1944   | Juni   | August  | Sept.   | Mitte     | Sept. |
|                                                      |                  |                              | RM/DM  |        |        |         |         | 1936      | 1948  |
|                                                      |                  |                              |        |        |        |         |         | =100      | =100  |
|                                                      | 1                | 2                            | 3      | 4      | 5      | 6       | 7       | 8         | 9     |
| <b>nooh:</b>                                         |                  |                              |        |        |        |         |         |           |       |
| <b>4) Dachziegel,<br/>First-u. Gratziegel in Ton</b> | Schleswig-Holst. | 1000 St                      | 404,00 | 470,30 | 639,60 | 667,10  | 670,60  | 166,0     | 104,8 |
|                                                      | Niedersachsen    | "                            | 342,94 | 422,50 | 545,93 | 554,44  | 583,90  | 170,3     | 107,0 |
|                                                      | Nordrh.-Westf.   | "                            | 504,33 | 567,27 | 846,15 | 863,08  | 925,71  | 183,6     | 109,4 |
|                                                      | Hessen           | "                            | 563,64 | 652,50 | 900,00 | 978,00  | 1051,82 | 186,6     | 116,9 |
|                                                      | Württbg.-Baden   | "                            | 670,11 | 783,60 | 999,17 | 1062,33 | 1157,67 | 171,9     | 115,3 |
|                                                      | Bayern           | "                            | 481,00 | 569,85 | 838,50 | 944,77  | 986,50  | 205,1     | 117,7 |
|                                                      | VWG              | "                            | 494,34 | 577,67 | 794,89 | 844,95  | 895,03  | 181,1     | 112,6 |
| <b>5) Kalk</b>                                       |                  |                              |        |        |        |         |         |           |       |
| <b>Putz - , (gemahlen, hydraul.)</b>                 | Schleswig-Holst. | 1 t                          | 38,13  | 43,70  | 62,25  | 65,88   | 68,63   | 180,0     | 110,2 |
|                                                      | Niedersachsen    | "                            | 30,49  | 35,78  | 48,08  | 44,37   | 44,08   | 144,6     | 91,0  |
|                                                      | Nordrh.-Westf.   | "                            | 27,20  | 32,38  | 45,29  | 48,60   | 51,72   | 190,1     | 114,2 |
|                                                      | Hessen           | "                            | 32,92  | 39,27  | 56,07  | 62,43   | 66,12   | 200,9     | 117,9 |
|                                                      | Württbg.-Baden   | "                            | 30,45  | 35,51  | 56,25  | 61,06   | 63,25   | 207,7     | 112,4 |
|                                                      | Bayern           | "                            | 32,96  | 40,61  | 56,50  | 57,85   | 58,40   | 177,2     | 103,4 |
|                                                      | VWG              | "                            | 32,03  | 37,87  | 54,07  | 56,70   | 58,70   | 183,4     | 108,6 |
| <b>Mauer - , (Stückkalk)</b>                         | Schleswig-Holst. | "                            | 42,05  | 46,28  | 66,80  | 71,60   | 75,95   | 180,6     | 113,7 |
|                                                      | Niedersachsen    | "                            | 20,99  | 26,05  | 35,74  | 33,25   | 34,58   | 164,7     | 96,8  |
|                                                      | Nordrh.-Westf.   | "                            | 24,54  | 30,11  | 43,96  | 46,14   | 47,37   | 193,0     | 107,8 |
|                                                      | Hessen           | "                            | 29,50  | 35,91  | 50,03  | 56,15   | 58,66   | 198,8     | 117,2 |
|                                                      | Württbg.-Baden   | "                            | 26,97  | 33,65  | 49,98  | 52,92   | 54,69   | 202,8     | 109,4 |
|                                                      | Bayern           | "                            | 28,34  | 33,54  | 48,84  | 50,09   | 50,48   | 176,9     | 103,4 |
|                                                      | VWG              | "                            | 28,73  | 34,26  | 49,23  | 51,69   | 53,12   | 184,9     | 107,9 |
| <b>6) Zement, (einschl. Papiersack)</b>              |                  |                              |        |        |        |         |         |           |       |
| <b>Portland-</b>                                     | Schleswig-Holst. | "                            | 43,52  | 48,03  | 71,45  | 77,29   | 77,69   | 178,5     | 108,7 |
|                                                      | Niedersachsen    | "                            | 40,66  | 50,50  | 79,17  | 74,96   | 68,11   | 167,5     | 86,0  |
|                                                      | Nordrh.-Westf.   | "                            | 45,85  | 48,62  | 67,87  | 70,01   | 73,88   | 161,1     | 108,0 |
|                                                      | Hessen           | "                            | 45,42  | 48,83  | 62,56  | 64,50   | 67,01   | 147,5     | 107,1 |
|                                                      | Württbg.-Baden   | "                            | 44,86  | 50,31  | 64,34  | 66,35   | 70,54   | 157,2     | 109,6 |
|                                                      | Bayern           | "                            | 46,32  | 51,52  | 64,94  | 69,10   | 73,07   | 157,8     | 112,5 |
|                                                      | VWG              | "                            | 44,44  | 49,64  | 68,39  | 70,37   | 71,72   | 161,4     | 104,9 |
| <b>Eisen-Portland-</b>                               | Schleswig-Holst. | "                            | 41,88  | 45,40  | 68,08  | 76,08   | 73,92   | 176,5     | 108,6 |
|                                                      | Niedersachsen    | "                            | 41,91  | 52,20  | 69,19  | 66,66   | 66,75   | 159,3     | 96,5  |
|                                                      | Nordrh.-Westf.   | "                            | 43,79  | 45,73  | 63,60  | 66,90   | 69,90   | 159,6     | 109,9 |
|                                                      | Hessen           | "                            | 46,89  | 47,67  | 58,24  | 62,10   | 64,62   | 137,8     | 111,0 |
|                                                      | Württbg.-Baden   | "                            | 42,60  | 48,79  | 63,17  | 66,17   | 70,64   | 165,8     | 111,8 |
|                                                      | Bayern           | "                            | 44,03  | 49,19  | 63,38  | 67,01   | 69,55   | 158,0     | 109,7 |
|                                                      | VWG              | "                            | 43,52  | 48,16  | 64,28  | 67,49   | 69,23   | 159,1     | 107,7 |

nooh: Preise wichtiger Baustoffe und Bauarbeiten in mittleren und kleinen Gemeinden  
des Vereinigten Wirtschaftsgebietes

a) 1936, 1944 und Juni, August und September 1948

| Waren und Leistungen             | L a n d          | Men-<br>gen-<br>ein-<br>heit | JD<br>1936 | Ende<br>1944 | Mitte<br>Juni<br>1948 | Ende<br>August<br>1948 | Mitte<br>Sept.<br>1948 | Meßziffer<br>Mitte Sept. 48 |                       |
|----------------------------------|------------------|------------------------------|------------|--------------|-----------------------|------------------------|------------------------|-----------------------------|-----------------------|
|                                  |                  |                              | RM/DM      |              |                       |                        |                        | Mitte<br>1936<br>=100       | Sept.<br>1948<br>=100 |
|                                  |                  |                              | 3          | 4            | 5                     | 6                      | 7                      | 8                           | 9                     |
| nooh:                            |                  |                              |            |              |                       |                        |                        |                             |                       |
| 6) Zement, (einschl. Papiersack) |                  |                              |            |              |                       |                        |                        |                             |                       |
| Hochofen-                        | Schleswig-Holst. | t                            | 41,13      | 44,80        | 66,92                 | 75,42                  | 73,42                  | 178,5                       | 109,7                 |
|                                  | Niedersachsen    | "                            | 39,65      | 51,13        | 63,35                 | 65,42                  | 68,43                  | 172,6                       | 108,0                 |
|                                  | Nordrh.-Westf.   | "                            | 39,70      | 43,20        | 63,30                 | 61,85                  | 64,75                  | 163,1                       | 102,3                 |
|                                  | Hessen           | "                            | 47,14      | 47,25        | 60,30                 | 63,88                  | 65,58                  | 139,1                       | 108,8                 |
|                                  | Württbg.-Baden   | "                            | 40,67      | 47,50        | 54,70                 | 56,89                  | 62,01                  | 152,5                       | 113,4                 |
|                                  | Bayern           | "                            | 42,49      | 47,91        | 56,16                 | 61,13                  | 66,41                  | 156,3                       | 118,3                 |
|                                  | VWG              | "                            | 41,80      | 46,97        | 60,79                 | 64,09                  | 66,77                  | 159,7                       | 109,8                 |
| 7) Baugips                       | Schleswig-Holst. | 100 kg                       | 4,18       | 4,79         | 8,93                  | 7,77                   | 7,83                   | 187,3                       | 87,7                  |
|                                  | Niedersachsen    | "                            | 3,82       | 4,86         | 6,06                  | 5,87                   | 6,01                   | 157,3                       | 99,2                  |
|                                  | Nordrh.-Westf.   | "                            | 4,50       | 4,95         | 7,70                  | 7,70                   | 8,15                   | 181,1                       | 105,8                 |
|                                  | Hessen           | "                            | 4,26       | 5,78         | 7,53                  | 7,27                   | 6,72                   | 157,7                       | 89,2                  |
|                                  | Württbg.-Baden   | "                            | 2,82       | 3,91         | 6,01                  | 5,66                   | 5,84                   | 207,1                       | 97,2                  |
|                                  | Bayern           | "                            | 4,15       | 5,04         | 8,12                  | 8,07                   | 8,12                   | 195,7                       | 100,0                 |
|                                  | VWG              | "                            | 3,96       | 4,89         | 7,39                  | 7,06                   | 7,11                   | 179,5                       | 96,2                  |
| 8) Mauersand                     | Schleswig-Holst. | 1 obm                        | 4,89       | 6,63         | 8,88                  | 7,75                   | 7,23                   | 147,9                       | 81,4                  |
|                                  | Niedersachsen    | "                            | 5,97       | 7,99         | 11,40                 | 10,45                  | 10,59                  | 177,4                       | 92,9                  |
|                                  | Nordrh.-Westf.   | "                            | 9,95       | 7,45         | 10,15                 | 9,50                   | 9,70                   | 97,5                        | 95,6                  |
|                                  | Hessen           | "                            | 5,24       | 6,71         | 9,94                  | 9,21                   | 9,72                   | 185,5                       | 97,8                  |
|                                  | Württbg.-Baden   | "                            | 7,55       | 9,25         | 13,98                 | 14,41                  | 14,68                  | 194,4                       | 105,0                 |
|                                  | Bayern           | "                            | 5,64       | 7,16         | 10,33                 | 10,44                  | 10,16                  | 180,1                       | 98,4                  |
|                                  | VWG              | "                            | 6,54       | 7,53         | 10,78                 | 10,29                  | 10,35                  | 158,3                       | 96,2                  |
| 9) Betonkies                     | Schleswig-Holst. | "                            | 6,59       | 8,33         | 12,58                 | 11,68                  | 11,32                  | 171,8                       | 90,0                  |
|                                  | Niedersachsen    | "                            | 8,34       | 9,89         | 14,11                 | 13,50                  | 13,54                  | 162,4                       | 96,0                  |
|                                  | Nordrh.-Westf.   | "                            | 9,30       | 9,40         | 16,60                 | 15,60                  | 16,10                  | 173,1                       | 97,0                  |
|                                  | Hessen           | "                            | 6,77       | 7,58         | 9,94                  | 10,44                  | 10,67                  | 157,6                       | 107,3                 |
|                                  | Württbg.-Baden   | "                            | 7,89       | 10,47        | 15,76                 | 15,96                  | 16,77                  | 212,4                       | 106,4                 |
|                                  | Bayern           | "                            | 6,05       | 7,56         | 10,12                 | 10,01                  | 10,18                  | 168,3                       | 100,6                 |
|                                  | VWG              | "                            | 7,49       | 8,87         | 13,19                 | 12,87                  | 13,10                  | 174,9                       | 99,3                  |
| 10) Kantholz                     |                  |                              |            |              |                       |                        |                        |                             |                       |
| Schnittklasse B                  | Schleswig-Holst. | "                            | 73,91      | 82,05        | 118,05                | 160,80                 | 190,00                 | 257,1                       | 160,9                 |
|                                  | Niedersachsen    | "                            | 65,78      | 89,48        | 115,75                | 150,43                 | 182,32                 | 277,2                       | 157,5                 |
|                                  | Nordrh.-Westf.   | "                            | 64,53      | 78,23        | 118,93                | 140,33                 | 187,19                 | 290,1                       | 157,4                 |
|                                  | Hessen           | "                            | 56,33      | 67,27        | 83,69                 | 93,63                  | 135,88                 | 241,2                       | 162,4                 |
|                                  | Württbg.-Baden   | "                            | 51,45      | 61,73        | 78,35                 | 98,65                  | 121,02                 | 235,2                       | 154,5                 |
|                                  | Bayern           | "                            | 56,40      | 71,34        | 89,78                 | 117,17                 | 135,93                 | 241,0                       | 151,4                 |
|                                  | VWG              | "                            | 61,40      | 75,02        | 100,76                | 126,84                 | 158,72                 | 258,5                       | 157,5                 |

noch: Preise wichtiger Baustoffe und Bauarbeiten in mittleren und kleinen Gemeinden  
des Vereinigten Wirtschaftsgebietes

a) 1936, 1944 und Juni, August und September 1948

| Waren und Leistungen                                                                                   | L a n d                     | Men-<br>gen-<br>ein-<br>heit | JD<br>1936 | Ende<br>1944 | Mitte<br>Juni<br>1948 | Ende<br>August<br>1948 | Mitte<br>Sept.<br>1948 | Meßziffer<br>Mitte Sept. 48 |              |
|--------------------------------------------------------------------------------------------------------|-----------------------------|------------------------------|------------|--------------|-----------------------|------------------------|------------------------|-----------------------------|--------------|
|                                                                                                        |                             |                              | RM/DM      |              |                       |                        |                        | 1936<br>=100                | 1948<br>=100 |
|                                                                                                        |                             |                              | 3          | 4            | 5                     | 6                      | 7                      | 8                           | 9            |
| 11) Fußbodenbretter<br>Güteklasse I. 24 mm stark<br>3 m lang, 10-12 cm breit<br>(Hobeldielen in Tanne) | Schleswig-Holst.            | 1 obm                        | 123,42     | 128,58       | 204,33                | 273,25                 | 313,95                 | 254,5                       | 153,6        |
|                                                                                                        | Niedersachsen               | "                            | 110,25     | 143,95       | 201,25                | 247,07                 | 290,34                 | 263,3                       | 144,3        |
|                                                                                                        | Nordrh.-Westf.              | "                            | 110,00     | 135,84       | 191,27                | 211,27                 | 273,77                 | 248,9                       | 143,1        |
|                                                                                                        | Hessen                      | "                            | 101,26     | 117,09       | 147,93                | 161,26                 | 234,19                 | 231,3                       | 158,3        |
|                                                                                                        | Württbg.-Baden              | "                            | 100,42     | 119,18       | 159,18                | 195,43                 | 245,44                 | 244,4                       | 154,2        |
|                                                                                                        | Bayern                      | "                            | 81,72      | 103,16       | 146,04                | 191,98                 | 221,46                 | 271,0                       | 151,6        |
|                                                                                                        | VWG                         | "                            | 104,51     | 124,63       | 175,00                | 213,38                 | 263,19                 | 251,8                       | 150,4        |
|                                                                                                        |                             |                              |            |              |                       |                        |                        |                             |              |
| 12) Sockelleisten<br>20 mm stark, 120 mm hoch                                                          | Schleswig-Holst.            | 1 m                          | 0,23       | 0,22         | 0,29                  | 0,38                   | 0,45                   | 195,7                       | 155,2        |
|                                                                                                        | Niedersachsen               | "                            | 0,24       | 0,31         | 0,41                  | 0,50                   | 0,62                   | 258,3                       | 151,2        |
|                                                                                                        | Nordrh.-Westf.              | "                            | 0,23       | 0,26         | 0,37                  | 0,45                   | 0,56                   | 243,5                       | 151,2        |
|                                                                                                        | Hessen                      | "                            | 0,26       | 0,31         | 0,42                  | 0,51                   | 0,61                   | 234,6                       | 145,2        |
|                                                                                                        | Württbg.-Baden              | "                            | 0,13       | 0,15         | 0,21                  | 0,25                   | 0,29                   | 223,1                       | 138,1        |
|                                                                                                        | Bayern                      | "                            | 0,21       | 0,26         | 0,39                  | 0,48                   | 0,56                   | 266,7                       | 143,6        |
|                                                                                                        | VWG                         | "                            | 0,22       | 0,25         | 0,35                  | 0,43                   | 0,52                   | 236,4                       | 148,6        |
|                                                                                                        |                             |                              |            |              |                       |                        |                        |                             |              |
| 13) Sohalbretter<br>Dachschalung 24 mm stark<br>(sortiert)                                             | Schleswig-Holst.            | 1 obm                        | 93,00      | 105,07       | 145,00                | 205,50                 | 231,00                 | 248,4                       | 159,3        |
|                                                                                                        | Niedersachsen <sup>1)</sup> | "                            | -          | -            | -                     | -                      | -                      | -                           | -            |
|                                                                                                        | Nordrh.-Westf.              | "                            | 76,60      | 80,40        | 129,60                | 145,70                 | 186,25                 | 243,1                       | 143,7        |
|                                                                                                        | Hessen                      | "                            | 68,11      | 81,88        | 100,94                | 103,99                 | 157,27                 | 230,9                       | 155,8        |
|                                                                                                        | Württbg.-Baden              | "                            | 57,64      | 64,32        | 80,00                 | 97,63                  | 120,39                 | 208,9                       | 150,5        |
|                                                                                                        | Bayern                      | "                            | 60,30      | 72,61        | 92,86                 | 122,76                 | 137,59                 | 228,2                       | 148,2        |
|                                                                                                        | VWG <sup>3)</sup>           | "                            | 71,13      | 80,86        | 109,68                | 135,12                 | 166,50                 | 234,1                       | 151,8        |
|                                                                                                        |                             |                              |            |              |                       |                        |                        |                             |              |
| Betonschalung 22 mm stark<br>(unsortiert)                                                              | Schleswig-Holst.            | "                            | 81,22      | 99,00        | 131,00                | 181,50                 | 209,50                 | 257,9                       | 159,9        |
|                                                                                                        | Niedersachsen <sup>2)</sup> | "                            | 67,79      | 85,57        | 116,93                | 143,62                 | 172,00                 | 253,7                       | 147,1        |
|                                                                                                        | Nordrh.-Westf.              | "                            | 62,25      | 77,10        | 174,00                | 133,00                 | 171,75                 | 275,9                       | 98,7         |
|                                                                                                        | Hessen                      | "                            | 61,42      | 69,38        | 91,13                 | 95,32                  | 140,56                 | 228,9                       | 154,2        |
|                                                                                                        | Württbg.-Baden              | "                            | 50,87      | 57,29        | 69,50                 | 86,81                  | 107,87                 | 212,1                       | 155,2        |
|                                                                                                        | Bayern                      | "                            | 51,97      | 64,89        | 82,95                 | 110,47                 | 123,70                 | 238,0                       | 149,1        |
|                                                                                                        | VWG <sup>3)</sup>           | "                            | 61,35      | 73,53        | 109,72                | 121,42                 | 154,23                 | 251,4                       | 140,6        |
|                                                                                                        |                             |                              |            |              |                       |                        |                        |                             |              |
| 14) Dachlatten<br>24 mm stark, 48 mm breit                                                             | Schleswig-Holst.            | "                            | 94,70      | 99,94        | 144,25                | 202,90                 | 219,00                 | 231,3                       | 151,8        |
|                                                                                                        | Niedersachsen               | "                            | 112,84     | 156,24       | 217,00                | 269,08                 | 303,80                 | 269,2                       | 140,0        |
|                                                                                                        | Nordrh.-Westf.              | "                            | 79,90      | 100,45       | 147,55                | 161,10                 | 193,35                 | 242,0                       | 131,0        |
|                                                                                                        | Hessen                      | "                            | 75,80      | 90,45        | 110,04                | 125,09                 | 171,02                 | 225,6                       | 155,4        |
|                                                                                                        | Württbg.-Baden              | "                            | 64,92      | 72,81        | 95,85                 | 117,39                 | 141,09                 | 217,3                       | 147,2        |
|                                                                                                        | Bayern                      | "                            | 61,27      | 76,68        | 97,87                 | 130,48                 | 149,47                 | 244,0                       | 152,7        |
|                                                                                                        | VWG                         | "                            | 81,57      | 99,43        | 135,43                | 167,67                 | 196,29                 | 240,7                       | 144,9        |
|                                                                                                        |                             |                              |            |              |                       |                        |                        |                             |              |

1) Keine Preisangabe.- 2) Nur 18 mm stark.- 3) Ohne Niedersachsen.

noch: Preise wichtiger Baustoffe und Bauarbeiten in mittleren und kleinen Gemeinden  
des Vereinigten Wirtschaftsgebietes  
a) 1936, 1944 und Juni, August und September 1948

| Waren und Leistungen                                                             | L a n d                     | Men-<br>gen-<br>ein-<br>heit | JD<br>1936 | Ende<br>1944 | Mitte<br>Juni<br>1948 | Ende<br>August<br>1948 | Mitte<br>Sept.<br>1948 | Meßziffer<br>Mitte Sept. 48 |                  |
|----------------------------------------------------------------------------------|-----------------------------|------------------------------|------------|--------------|-----------------------|------------------------|------------------------|-----------------------------|------------------|
|                                                                                  |                             |                              | RM/DM      |              |                       |                        |                        | 1936<br>=100                | Sept. 48<br>=100 |
|                                                                                  |                             |                              | 3          | 4            | 5                     | 6                      | 7                      | 8                           | 9                |
| 15) Formeisen                                                                    | Schleswig-Holst.            | t                            | 217,87     | 227,00       | 327,20                | 358,70                 | 365,50                 | 167,8                       | 111,7            |
|                                                                                  | Niedersachsen               | "                            | 194,98     | 206,05       | 300,00                | 352,79                 | 355,03                 | 182,1                       | 118,3            |
|                                                                                  | Nordrh.-Westf.              | "                            | 184,00     | 208,00       | 278,00                | 314,00                 | 331,00                 | 179,9                       | 119,1            |
|                                                                                  | Hessen                      | "                            | 173,00     | 197,44       | 293,38                | 323,22                 | 350,17                 | 202,4                       | 119,4            |
|                                                                                  | Württbg.-Baden              | "                            | 171,26     | 188,38       | 312,55                | 344,45                 | 361,12                 | 210,9                       | 115,5            |
|                                                                                  | Bayern                      | "                            | 198,90     | 213,71       | 317,05                | 367,76                 | 374,68                 | 188,4                       | 118,2            |
|                                                                                  | VWG                         | "                            | 190,00     | 206,76       | 304,70                | 343,49                 | 339,58                 | 187,7                       | 111,4            |
| 16) Stabeisen                                                                    | Schleswig-Holst.            | "                            | 221,75     | 230,40       | 339,80                | 360,20                 | 364,35                 | 164,3                       | 107,2            |
|                                                                                  | Niedersachsen               | "                            | 205,60     | 207,91       | 329,62                | 351,86                 | 358,58                 | 174,4                       | 108,8            |
|                                                                                  | Nordrh.-Westf.              | "                            | 186,00     | 211,00       | 301,00                | 323,00                 | 349,00                 | 187,6                       | 115,9            |
|                                                                                  | Hessen                      | "                            | 173,55     | 199,22       | 288,92                | 330,30                 | 355,69                 | 204,9                       | 123,1            |
|                                                                                  | Württbg.-Baden              | "                            | 173,34     | 189,67       | 318,13                | 348,56                 | 364,77                 | 210,4                       | 114,7            |
|                                                                                  | Bayern                      | "                            | 205,45     | 229,43       | 327,52                | 382,74                 | 391,28                 | 190,5                       | 119,5            |
|                                                                                  | VWG                         | "                            | 194,28     | 211,27       | 317,50                | 349,44                 | 363,95                 | 187,3                       | 114,6            |
| III. Handwerkerarbeiten                                                          |                             |                              |            |              |                       |                        |                        |                             |                  |
| 1) Dachrinne<br>Zinkblech Nr.12 (6teilig)                                        | Schleswig-Holst.            | 1 m                          | 3,45       | 4,45         | 6,28                  | 7,65                   | 8,21                   | 238,0                       | 130,7            |
|                                                                                  | Niedersachsen <sup>1)</sup> | "                            | 3,25       | 3,86         | 7,56                  | 8,89                   | 9,47                   | 291,4                       | 125,3            |
|                                                                                  | Nordrh.-Westf.              | "                            | 3,49       | 4,74         | 7,84                  | 9,49                   | 9,68                   | 277,4                       | 123,5            |
|                                                                                  | Hessen                      | "                            | 3,76       | 4,85         | 7,73                  | 8,97                   | 9,93                   | 264,1                       | 128,5            |
|                                                                                  | Württbg.-Baden              | "                            | 2,45       | 3,53         | 5,23                  | 5,96                   | 6,66                   | 274,1                       | 127,3            |
|                                                                                  | Bayern                      | "                            | 3,32       | 4,15         | 6,13                  | 6,86                   | 7,45                   | 224,4                       | 121,5            |
|                                                                                  | VWG <sup>3)</sup>           | "                            | 3,29       | 4,34         | 6,84                  | 7,79                   | 8,57                   | 260,5                       | 125,3            |
| 2) Regenabfallrohr<br>Zinkblech Nr.12 (6teilig)                                  | Schleswig-Holst.            | "                            | 3,10       | 4,05         | 5,98                  | 7,39                   | 7,95                   | 256,5                       | 132,9            |
|                                                                                  | Niedersachsen <sup>1)</sup> | "                            | 2,76       | 3,25         | 6,26                  | 7,62                   | 8,20                   | 297,1                       | 131,0            |
|                                                                                  | Nordrh.-Westf.              | "                            | 2,90       | 3,84         | 6,51                  | 7,50                   | 7,78                   | 268,3                       | 119,5            |
|                                                                                  | Hessen                      | "                            | 3,54       | 4,55         | 7,35                  | 8,40                   | 9,32                   | 263,3                       | 126,8            |
|                                                                                  | Württbg.-Baden              | "                            | 2,42       | 3,50         | 5,28                  | 6,19                   | 6,74                   | 278,5                       | 127,7            |
|                                                                                  | Bayern                      | "                            | 3,02       | 3,71         | 5,54                  | 6,40                   | 6,82                   | 225,8                       | 123,1            |
|                                                                                  | VWG <sup>3)</sup>           | "                            | 2,30       | 3,93         | 6,13                  | 7,18                   | 7,72                   | 335,7                       | 125,9            |
| 3) Zinkblechbelag<br>Zinkblech Nr.12 für<br>Schornstein, Maueranschlüsse<br>usw. | Schleswig-Holst.            | 1 qm                         | 8,45       | 11,18        | 14,95                 | 19,17                  | 21,38                  | 253,0                       | 143,0            |
|                                                                                  | Niedersachsen <sup>2)</sup> | "                            | -          | -            | -                     | -                      | -                      | -                           | -                |
|                                                                                  | Nordrh.-Westf.              | "                            | 5,78       | 7,84         | 14,13                 | 16,95                  | 18,75                  | 324,3                       | 132,7            |
|                                                                                  | Hessen                      | "                            | 7,93       | 8,60         | 13,77                 | 16,54                  | 18,62                  | 234,8                       | 135,2            |
|                                                                                  | Württbg.-Baden              | "                            | 7,03       | 9,49         | 14,91                 | 19,82                  | 22,00                  | 312,9                       | 147,6            |
|                                                                                  | Bayern                      | "                            | 6,13       | 7,19         | 11,70                 | 15,06                  | 16,42                  | 267,9                       | 140,3            |
|                                                                                  | VWG <sup>3)</sup>           | "                            | 7,06       | 8,86         | 13,89                 | 17,51                  | 19,43                  | 275,2                       | 139,9            |

1) Zinkblech Nr.11 .- 2) Nicht vergleichbar, nur Preisangaben für Einzelteile.- 3) Ohne Niedersachsen.

noch: Preise wichtiger Baustoffe und Bauarbeiten in mittleren und kleinen Gemeinden

des Vereinigten Wirtschaftsgebietes

a) 1936, 1944 und Juni, August und September 1948

| Waren und Leistungen                                                   | L a n d                     | Men-<br>gen-<br>ein-<br>heit | JD    | Ende  | Mitte | Ende   | Mitte | Meßziffer |          |
|------------------------------------------------------------------------|-----------------------------|------------------------------|-------|-------|-------|--------|-------|-----------|----------|
|                                                                        |                             |                              | 1936  | 1944  | Juni  | August | Sept. | Mitte     | Sept. 48 |
|                                                                        |                             |                              | RM/DM |       |       |        |       | 1936      | Juni     |
|                                                                        |                             |                              |       |       |       |        |       | =100      | =100     |
|                                                                        | 1                           | 2                            | 3     | 4     | 5     | 6      | 7     | 8         | 9        |
| 4) Abflußrohr<br>(Normal- 125 mm)                                      | Schleswig-Holst.            | 1 m                          | 7,52  | 9,04  | 12,21 | 15,00  | 16,23 | 215,8     | 132,9    |
|                                                                        | Niedersachsen               | "                            | 9,33  | 10,84 | 15,11 | 18,56  | 19,30 | 206,9     | 127,7    |
|                                                                        | Nordrh.-Westf.              | "                            | 6,12  | 7,01  | 11,20 | 14,29  | 15,01 | 245,3     | 134,0    |
|                                                                        | Hessen                      | "                            | 9,04  | 10,35 | 14,57 | 16,62  | 20,58 | 227,7     | 141,2    |
|                                                                        | Württbg.-Baden              | "                            | 6,57  | 9,17  | 12,87 | 15,82  | 16,20 | 246,6     | 125,9    |
|                                                                        | Bayern                      | "                            | 8,65  | 9,84  | 13,77 | 17,68  | 18,63 | 215,5     | 135,4    |
|                                                                        | VWG                         | "                            | 7,87  | 9,38  | 13,29 | 16,33  | 17,66 | 224,5     | 133,0    |
| 5) Wasserleitungsrohr<br>galvanisiertes Eisenrohr<br>durchschn. 1 Zoll | Schleswig-Holst.            | "                            | 3,22  | 3,86  | 4,21  | 5,55   | 5,64  | 175,2     | 134,0    |
|                                                                        | Niedersachsen               | "                            | 5,27  | 7,45  | 9,11  | 11,21  | 11,85 | 224,9     | 130,1    |
|                                                                        | Nordrh.-Westf.              | "                            | 2,36  | 2,95  | 3,66  | 4,13   | 4,26  | 180,5     | 116,4    |
|                                                                        | Hessen                      | "                            | 3,26  | 3,70  | 4,52  | 5,09   | 5,75  | 176,4     | 120,0    |
|                                                                        | Württbg.-Baden              | "                            | 3,24  | 4,37  | 6,10  | 6,00   | 6,85  | 211,4     | 112,3    |
|                                                                        | Bayern                      | "                            | 2,63  | 3,21  | 4,32  | 5,00   | 5,26  | 200,0     | 121,8    |
|                                                                        | VWG                         | "                            | 3,33  | 4,26  | 5,32  | 6,16   | 6,60  | 198,2     | 124,1    |
| 6) Wasserhähne<br>Messing 1/2 Zoll                                     | Schleswig-Holst.            | 1 St                         | 2,27  | 3,05  | 3,68  | 4,59   | 4,90  | 215,9     | 133,2    |
|                                                                        | Niedersachsen               | "                            | 2,60  | 2,85  | 4,92  | 5,41   | 5,45  | 209,6     | 110,7    |
|                                                                        | Nordrh.-Westf.              | "                            | 3,08  | 3,72  | 4,87  | 5,86   | 5,93  | 192,5     | 121,8    |
|                                                                        | Hessen                      | "                            | 2,84  | 3,42  | 4,73  | 5,68   | 5,93  | 208,8     | 125,4    |
|                                                                        | Württbg.-Baden              | "                            | 2,96  | 3,60  | 5,36  | 5,84   | 6,29  | 212,5     | 117,4    |
|                                                                        | Bayern                      | "                            | 2,66  | 3,32  | 4,97  | 5,60   | 5,90  | 221,8     | 118,7    |
|                                                                        | VWG                         | "                            | 2,74  | 3,33  | 4,76  | 5,50   | 5,73  | 209,1     | 120,4    |
| 7) Gasrohr<br>schwarz 1 Zoll                                           | Schleswig-Holst.            | 1 m                          | 2,54  | 3,15  | 3,49  | 4,38   | 4,46  | 175,6     | 127,8    |
|                                                                        | Niedersachsen               | "                            | 3,00  | 3,30  | 4,36  | 4,76   | 5,09  | 169,7     | 116,7    |
|                                                                        | Nordrh.-Westf.              | "                            | 2,14  | 2,42  | 3,29  | 3,66   | 3,71  | 173,4     | 112,8    |
|                                                                        | Hessen                      | "                            | 3,24  | 3,14  | 4,15  | 4,77   | 5,14  | 158,6     | 123,9    |
|                                                                        | Württbg.-Baden              | "                            | 2,34  | 3,41  | 4,11  | 4,60   | 4,84  | 206,8     | 111,0    |
|                                                                        | Bayern                      | "                            | 2,44  | 2,86  | 4,16  | 4,66   | 4,68  | 199,2     | 116,8    |
|                                                                        | VWG                         | "                            | 2,62  | 3,05  | 3,93  | 4,47   | 4,68  | 178,6     | 119,1    |
| 8) Elektrische Brennstelle                                             | Schleswig-Holst.            | 1 St                         | 10,75 | 12,80 | 16,83 | 18,67  | 18,77 | 174,6     | 111,5    |
|                                                                        | Niedersachsen <sup>1)</sup> | "                            | -     | -     | -     | -      | -     | -         | -        |
|                                                                        | Nordrh.-Westf.              | "                            | 10,32 | 12,52 | 17,37 | 17,81  | 18,75 | 181,7     | 107,9    |
|                                                                        | Hessen                      | "                            | 9,50  | 13,24 | 18,90 | 20,25  | 22,00 | 231,7     | 116,4    |
|                                                                        | Württbg.-Baden              | "                            | 9,58  | 13,65 | 17,23 | 20,01  | 20,75 | 216,6     | 120,4    |
|                                                                        | Bayern                      | "                            | 12,27 | 14,45 | 20,02 | 21,67  | 22,23 | 181,2     | 111,0    |
|                                                                        | VWG <sup>2)</sup>           | "                            | 10,48 | 13,33 | 18,07 | 16,40  | 20,50 | 195,6     | 113,4    |

1) Nicht vergleichbar, da nur Preise für Einzelteile angegeben. - 2) Ohne Niedersachsen.



nooh: Preise wichtiger Baustoffe und Bauarbeiten in mittleren und kleinen Gemeinden

des Vereinigten Wirtschaftsgebietes

a) 1936, 1944 und Juni, August und September 1948

| Waren und Leistungen                                                                       | L a n d                     | Men-<br>gen-<br>ein-<br>heit | JD     | Ende   | Mitte  | Ende   | Mitte  | Meßziffer    |              |
|--------------------------------------------------------------------------------------------|-----------------------------|------------------------------|--------|--------|--------|--------|--------|--------------|--------------|
|                                                                                            |                             |                              | 1936   | 1944   | Juni   | August | Sept.  | Mitte        | Sept.48      |
|                                                                                            |                             |                              | RM/DM  |        |        |        |        | 1936<br>=100 | 1948<br>=100 |
|                                                                                            | 1                           | 2                            | 3      | 4      | 5      | 6      | 7      | 8            | 9            |
| 9) Aborteinrichtung<br>Feuertön-Closett m. Sitz<br>u. gußeisernem Spülbecken<br>9 Liter    | Schleswig-Holst.            | 1 St                         | 46,70  | 55,73  | 84,95  | 97,80  | 103,07 | 220,7        | 121,3        |
|                                                                                            | Niedersachsen               | "                            | 54,68  | 61,83  | 105,07 | 114,67 | 118,52 | 216,8        | 112,8        |
|                                                                                            | Nordrh.-Westf.              | "                            | 45,88  | 56,87  | 79,60  | 92,48  | 95,62  | 208,4        | 120,1        |
|                                                                                            | Hessen                      | "                            | 52,05  | 57,79  | 81,44  | 88,25  | 93,96  | 180,5        | 115,4        |
|                                                                                            | Württbg.-Baden              | "                            | 41,52  | 48,36  | 73,77  | 80,10  | 84,15  | 202,7        | 114,1        |
|                                                                                            | Bayern                      | "                            | 52,13  | 60,37  | 78,72  | 95,08  | 105,51 | 202,4        | 134,0        |
|                                                                                            | VWG                         | "                            | 48,83  | 56,83  | 83,93  | 94,73  | 100,14 | 205,1        | 119,3        |
| 10) Badeeinrichtung<br>Badewanne, gußeisern,<br>emailliert, mit Kohle-<br>oder Gasbadeofen | Schleswig-Holst.            | "                            | 90,17  | 109,10 | 153,75 | 194,39 | 212,98 | 236,2        | 138,5        |
|                                                                                            | Niedersachsen               | "                            | 196,07 | 217,45 | 362,57 | 398,79 | 435,11 | 221,9        | 120,0        |
|                                                                                            | Nordrh.-Westf.              | "                            | 226,78 | 276,77 | 351,92 | 416,42 | 437,25 | 192,8        | 124,2        |
|                                                                                            | Hessen                      | "                            | 197,75 | 199,22 | 278,13 | 372,00 | 402,08 | 203,3        | 144,6        |
|                                                                                            | Württbg.-Baden              | "                            | 217,09 | 283,99 | 394,30 | 442,26 | 470,33 | 216,7        | 119,3        |
|                                                                                            | Bayern                      | "                            | 212,75 | 247,39 | 335,98 | 402,62 | 459,00 | 215,7        | 136,6        |
|                                                                                            | VWG                         | "                            | 190,10 | 222,30 | 312,78 | 371,08 | 402,79 | 211,9        | 128,8        |
| 11) Ausgußbecken<br>gußeisern, emailliert,<br>40x50 cm                                     | Schleswig-Holst.            | "                            | 17,26  | 21,10  | 28,00  | 37,45  | 39,50  | 228,9        | 141,1        |
|                                                                                            | Niedersachsen <sup>1)</sup> | "                            | 12,99  | 17,98  | 28,44  | 31,49  | 34,80  | 267,9        | 122,4        |
|                                                                                            | Nordrh.-Westf.              | "                            | 24,64  | 29,92  | 37,00  | 44,50  | 45,86  | 186,1        | 123,9        |
|                                                                                            | Hessen                      | "                            | 27,67  | 30,31  | 45,33  | 51,14  | 54,50  | 197,0        | 120,2        |
|                                                                                            | Württbg.-Baden              | "                            | 21,14  | 24,27  | 35,69  | 40,69  | 42,78  | 202,4        | 119,9        |
|                                                                                            | Bayern                      | "                            | 24,75  | 28,10  | 43,46  | 50,63  | 57,70  | 233,1        | 132,2        |
|                                                                                            | VWG <sup>2)</sup>           | "                            | 23,09  | 26,74  | 37,90  | 44,88  | 48,07  | 208,2        | 126,8        |
| 12) Küchenherd<br>mit Schiff, 80x50 cm                                                     | Schleswig-Holst.            | "                            | 86,84  | 108,54 | 170,60 | 183,40 | 188,37 | 216,9        | 110,4        |
|                                                                                            | Niedersachsen               | "                            | 92,31  | 105,57 | 186,67 | 203,50 | 210,56 | 228,1        | 112,8        |
|                                                                                            | Nordrh.-Westf.              | "                            | 117,20 | 143,00 | 193,23 | 225,12 | 230,23 | 196,4        | 119,1        |
|                                                                                            | Hessen                      | "                            | 106,88 | 114,33 | 163,33 | 208,20 | 218,88 | 204,8        | 134,0        |
|                                                                                            | Württbg.-Baden              | "                            | 111,31 | 116,66 | 189,39 | 204,35 | 214,76 | 192,9        | 113,4        |
|                                                                                            | Bayern                      | "                            | 114,68 | 149,38 | 207,76 | 217,44 | 226,65 | 197,6        | 109,1        |
|                                                                                            | VWG                         | "                            | 104,87 | 122,91 | 185,16 | 207,00 | 214,91 | 204,9        | 116,1        |
| 13) Zimmerofen<br>Kachel-                                                                  | Schleswig-Holst.            | "                            | 169,60 | 197,10 | 279,50 | 293,10 | 303,00 | 178,7        | 108,4        |
|                                                                                            | Niedersachsen               | "                            | 176,43 | 157,00 | 314,25 | 363,67 | 351,70 | 199,3        | 111,9        |
|                                                                                            | Nordrh.-Westf.              | "                            | 88,88  | 117,00 | 155,00 | 159,00 | 176,86 | 199,0        | 114,1        |
|                                                                                            | Hessen                      | "                            | 107,90 | 82,58  | 139,75 | 192,60 | 192,17 | 178,1        | 137,5        |
|                                                                                            | Württbg.-Baden              | "                            | 158,69 | 169,88 | 259,52 | 270,40 | 283,10 | 178,4        | 109,1        |
|                                                                                            | Bayern                      | "                            | 146,25 | 172,80 | 234,04 | 263,89 | 271,53 | 185,7        | 116,0        |
|                                                                                            | VWG                         | "                            | 141,29 | 149,44 | 230,34 | 257,11 | 263,06 | 186,2        | 114,2        |

1) 500er Becken. - 2) Ohne Niedersachsen.

**nooh: Preise wichtiger Baustoffe und Bauarbeiten in mittleren und kleinen Gemeinden  
des Vereinigten Wirtschaftsgebietes**

**a) 1936, 1944 und Juni, August und September 1948**

| Waren und Leistungen                                     | L a n d                        | Men-<br>gen-<br>ein-<br>heit | JD    | Ende  | Mitte  | Ende   | Mitte  | Meßziffer    |              |
|----------------------------------------------------------|--------------------------------|------------------------------|-------|-------|--------|--------|--------|--------------|--------------|
|                                                          |                                |                              | 1936  | 1944  | Juni   | August | Sept.  | Mitte        | Sept. 48     |
|                                                          |                                |                              |       |       | 1948   | 1948   | 1948   | 1936<br>=100 | 1948<br>=100 |
|                                                          |                                |                              |       |       | RM/DM  |        |        |              |              |
|                                                          | 1                              | 2                            | 3     | 4     | 5      | 6      | 7      | 8            | 9            |
| <b>nooh:</b>                                             |                                |                              |       |       |        |        |        |              |              |
| 13) Zimmerofen<br>Dauerbrand-                            | Schleswig-Holst. <sup>1)</sup> | 1 St                         | -     | -     | -      | -      | -      | -            | -            |
|                                                          | Niedersachsen                  | "                            | 67,67 | 74,41 | 118,90 | 126,94 | 126,08 | 186,3        | 106,0        |
|                                                          | Nordrh.-Westf.                 | "                            | 66,55 | 89,10 | 116,94 | 127,09 | 131,58 | 197,7        | 112,5        |
|                                                          | Hessen                         | "                            | 54,29 | 79,50 | 105,63 | 120,69 | 121,75 | 224,3        | 115,3        |
|                                                          | Württbg.-Baden                 | "                            | 59,02 | 62,44 | 95,61  | 100,23 | 101,33 | 171,7        | 106,0        |
|                                                          | Bayern                         | "                            | 66,78 | 72,72 | 96,19  | 112,30 | 114,63 | 171,7        | 119,2        |
|                                                          | VWG <sup>2)</sup>              | "                            | 62,86 | 75,63 | 106,65 | 117,45 | 119,07 | 189,4        | 111,6        |
| 14) Geschoßtreppen<br>Kiefer mit eichenen<br>Trittstufen | Schleswig-Holst.               | 1 Stg                        | 13,94 | 16,11 | 20,70  | 22,50  | 26,16  | 187,7        | 126,4        |
|                                                          | Niedersachsen                  | "                            | 13,40 | 16,58 | 22,76  | 25,32  | 28,42  | 212,1        | 124,9        |
|                                                          | Nordrh.-Westf.                 | "                            | 14,14 | 18,06 | 23,26  | 26,78  | 30,08  | 212,7        | 129,3        |
|                                                          | Hessen                         | "                            | 16,62 | 18,23 | 23,77  | 29,47  | 36,81  | 221,5        | 154,9        |
|                                                          | Württbg.-Baden                 | "                            | 18,21 | 27,42 | 37,12  | 41,46  | 45,79  | 251,5        | 123,4        |
|                                                          | Bayern                         | "                            | 15,01 | 21,43 | 28,83  | 31,47  | 34,45  | 229,5        | 119,5        |
|                                                          | VWG                            | "                            | 15,22 | 19,64 | 26,07  | 29,50  | 33,62  | 220,9        | 129,0        |
| 15) Fenster<br>mit Beschlag, in Kiefer                   | Schleswig-Holst.               | 1 St                         | 43,60 | 47,45 | 64,00  | 72,60  | 80,80  | 185,3        | 126,3        |
|                                                          | Niedersachsen                  | "                            | 28,07 | 36,08 | 44,53  | 50,05  | 55,82  | 198,9        | 125,4        |
|                                                          | Nordrh.-Westf.                 | "                            | 24,88 | 32,13 | 42,00  | 47,24  | 49,34  | 198,3        | 117,5        |
|                                                          | Hessen                         | "                            | 23,50 | 29,80 | 41,06  | 46,05  | 48,91  | 208,1        | 119,1        |
|                                                          | Württbg.-Baden                 | "                            | 19,90 | 24,46 | 34,22  | 38,97  | 42,80  | 215,1        | 125,1        |
|                                                          | Bayern                         | "                            | 39,95 | 52,50 | 68,93  | 77,24  | 81,20  | 203,3        | 117,8        |
|                                                          | VWG                            | "                            | 29,98 | 37,07 | 49,12  | 55,36  | 59,81  | 199,5        | 121,8        |
| 16) Türen<br>Dreifüllungs-,<br>Rahmen 40 mm stark        | Schleswig-Holst.               | "                            | 39,45 | 47,45 | 65,22  | 72,80  | 78,45  | 198,9        | 120,3        |
|                                                          | Niedersachsen                  | "                            | 42,71 | 49,37 | 58,77  | 77,37  | 82,43  | 193,0        | 140,3        |
|                                                          | Nordrh.-Westf.                 | "                            | 40,06 | 50,28 | 65,19  | 71,41  | 77,55  | 194,1        | 119,3        |
|                                                          | Hessen                         | "                            | 36,69 | 52,00 | 71,55  | 82,20  | 87,23  | 237,7        | 121,5        |
|                                                          | Württbg.-Baden                 | "                            | 31,02 | 39,23 | 54,12  | 58,63  | 66,90  | 215,7        | 123,6        |
|                                                          | Bayern                         | "                            | 42,70 | 55,80 | 72,12  | 77,77  | 83,70  | 196,1        | 116,1        |
|                                                          | VWG                            | "                            | 38,77 | 49,02 | 64,50  | 73,36  | 79,38  | 204,7        | 123,1        |
| 17) Verglasung<br>4/4 Bauglas II. Sorte                  | Schleswig-Holst.               | 1 qm                         | 4,43  | 5,08  | 5,71   | 6,47   | 6,81   | 153,7        | 119,3        |
|                                                          | Niedersachsen                  | "                            | 6,01  | 6,72  | 10,51  | 8,09   | 9,17   | 152,6        | 87,3         |
|                                                          | Nordrh.-Westf.                 | "                            | 4,53  | 6,19  | 7,87   | 7,84   | 8,03   | 177,3        | 102,0        |
|                                                          | Hessen                         | "                            | 5,65  | 6,50  | 7,74   | 8,57   | 9,17   | 162,3        | 118,5        |
|                                                          | Württbg.-Baden                 | "                            | 6,45  | 7,41  | 9,18   | 9,76   | 10,10  | 156,6        | 110,0        |
|                                                          | Bayern                         | "                            | 4,94  | 5,95  | 7,64   | 8,16   | 8,78   | 177,7        | 114,9        |
|                                                          | VWG                            | "                            | 5,34  | 6,31  | 8,11   | 8,15   | 8,68   | 162,5        | 107,0        |

<sup>1)</sup> Keine Preisangabe. - <sup>2)</sup> Ohne Schleswig-Holstein.

noch: Preise wichtiger Baustoffe und Bauarbeiten in mittleren und kleinen Gemeinden  
des Vereinigten Wirtschaftsgebietes

a) 1936, 1944 und Juni, August und September 1948

| Waren und Leistungen                | L a n d           | Men-<br>gen-<br>ein-<br>heit | JD<br>1936 | Ende<br>1944 | Mitte<br>Juni<br>1948 | Ende<br>August<br>1948 | Mitte<br>Sept.<br>1948 | Meßziffer<br>Mitte Sept. 48 |                      |
|-------------------------------------|-------------------|------------------------------|------------|--------------|-----------------------|------------------------|------------------------|-----------------------------|----------------------|
|                                     |                   |                              | RM/DM      |              |                       |                        |                        | 1936<br>=100                | Juni<br>1948<br>=100 |
|                                     |                   |                              | 3          | 4            | 5                     | 6                      | 7                      | 8                           | 9                    |
| 18)Anstrich mit Leimfarbe           | Schleswig-Holst.  | 1 qm                         | 0,42       | 0,53         | 0,75                  | 0,67                   | 0,65                   | 154,8                       | 86,7                 |
|                                     | Niedersachsen     | "                            | 0,34       | 0,36         | 0,48                  | 0,51                   | 0,54                   | 158,8                       | 112,5                |
|                                     | Nordrh.-Westf.    | "                            | 0,31       | 0,48         | 0,79                  | 0,66                   | 0,68                   | 219,4                       | 86,1                 |
|                                     | Hessen            | "                            | 0,32       | 0,43         | 0,64                  | 0,64                   | 0,75                   | 234,4                       | 117,2                |
|                                     | Württbg.-Baden    | "                            | 0,27       | 0,34         | 0,49                  | 0,50                   | 0,52                   | 192,6                       | 106,1                |
|                                     | Bayern            | "                            | 0,31       | 0,39         | 0,48                  | 0,49                   | 0,50                   | 161,3                       | 104,2                |
|                                     | VWG               | "                            | 0,33       | 0,42         | 0,61                  | 0,58                   | 0,61                   | 184,9                       | 100,0                |
| 19)Anstrich mit Ölfarbe<br>auf Putz | Schleswig-Holst.  | "                            | 1,14       | 1,39         | 1,89                  | 1,97                   | 2,11                   | 185,1                       | 111,6                |
|                                     | Niedersachsen     | "                            | -          | -            | -                     | -                      | -                      | -                           | -                    |
|                                     | Nordrh.-Westf.    | "                            | 1,23       | 1,53         | 2,70                  | 2,31                   | 2,54                   | 206,5                       | 76,3                 |
|                                     | Hessen            | "                            | 1,31       | 1,31         | 2,26                  | 2,46                   | 3,02                   | 230,5                       | 133,6                |
|                                     | Württbg.-Baden    | "                            | 0,52       | 0,69         | 1,17                  | 1,22                   | 1,24                   | 238,5                       | 106,0                |
|                                     | Bayern            | "                            | 1,20       | 1,76         | 2,43                  | 2,62                   | 2,68                   | 223,3                       | 110,3                |
|                                     | VWG <sup>1)</sup> | "                            | 1,08       | 1,34         | 2,09                  | 2,13                   | 2,31                   | 197,2                       | 110,5                |
| auf inneren Holzflächen             | Schleswig-Holst.  | "                            | 1,99       | 2,46         | 3,68                  | 3,54                   | 3,58                   | 179,9                       | 97,3                 |
|                                     | Niedersachsen     | "                            | 1,58       | 1,74         | 2,82                  | 3,33                   | 3,47                   | 219,6                       | 123,0                |
|                                     | Nordrh.-Westf.    | "                            | 1,30       | 1,77         | 2,76                  | 2,74                   | 3,22                   | 247,7                       | 116,7                |
|                                     | Hessen            | "                            | 1,36       | 1,82         | 2,71                  | 2,93                   | 3,65                   | 268,4                       | 134,7                |
|                                     | Württbg.-Baden    | "                            | 0,62       | 0,84         | 1,20                  | 1,29                   | 1,34                   | 216,1                       | 111,7                |
|                                     | Bayern            | "                            | 1,61       | 2,05         | 3,12                  | 3,18                   | 3,25                   | 201,9                       | 104,2                |
|                                     | VWG               | "                            | 1,41       | 1,78         | 2,72                  | 2,84                   | 3,09                   | 219,1                       | 113,6                |
| auf äußeren Holzflächen             | Schleswig-Holst.  | "                            | 1,87       | 2,43         | 3,55                  | 3,65                   | 3,81                   | 203,7                       | 107,3                |
|                                     | Niedersachsen     | "                            | 1,33       | 1,67         | 2,77                  | 2,92                   | 2,63                   | 197,7                       | 94,9                 |
|                                     | Nordrh.-Westf.    | "                            | 1,31       | 1,76         | 3,15                  | 2,91                   | 3,19                   | 243,5                       | 101,3                |
|                                     | Hessen            | "                            | 1,58       | 1,86         | 2,70                  | 2,92                   | 3,60                   | 227,9                       | 133,3                |
|                                     | Württbg.-Baden    | "                            | 0,61       | 0,80         | 1,10                  | 1,32                   | 1,39                   | 227,9                       | 126,4                |
|                                     | Bayern            | "                            | 1,63       | 2,05         | 3,22                  | 3,31                   | 3,38                   | 207,4                       | 105,0                |
|                                     | VWG               | "                            | 1,39       | 1,76         | 2,75                  | 2,84                   | 3,00                   | 215,8                       | 109,1                |
| auf Holzfußböden                    | Schleswig-Holst.  | "                            | 1,26       | 1,60         | 2,37                  | 2,51                   | 2,78                   | 220,6                       | 117,3                |
|                                     | Niedersachsen     | "                            | 1,47       | 1,63         | 2,54                  | 3,41                   | 3,17                   | 215,6                       | 124,8                |
|                                     | Nordrh.-Westf.    | "                            | 0,83       | 1,31         | 2,22                  | 1,79                   | 1,94                   | 233,7                       | 87,4                 |
|                                     | Hessen            | "                            | 1,12       | 1,45         | 2,26                  | 2,49                   | 2,95                   | 263,4                       | 130,5                |
|                                     | Württbg.-Baden    | "                            | 0,59       | 0,95         | 1,36                  | 1,61                   | 1,73                   | 293,2                       | 127,2                |
|                                     | Bayern            | "                            | 1,06       | 1,42         | 2,31                  | 2,32                   | 2,42                   | 228,3                       | 104,8                |
|                                     | VWG               | "                            | 1,06       | 1,39         | 2,18                  | 2,36                   | 2,50                   | 235,8                       | 114,7                |

1) Ohne Niedersachsen.

noch: Preise wichtiger Baustoffe und Bauarbeiten in mittleren und kleinen Gemeinden  
des Vereinigten Wirtschaftsgebietes  
a) 1936, 1944 und Juni, August und September 1948

| Waren und Leistungen         | L a n d          | Men-<br>gen-<br>ein-<br>heit | JD<br>1936 | Ende<br>1944 | Mitte<br>Juni<br>1948 | Ende<br>August<br>1948 | Mitte<br>Sept.<br>1948 | Meßziffer             |                                  |
|------------------------------|------------------|------------------------------|------------|--------------|-----------------------|------------------------|------------------------|-----------------------|----------------------------------|
|                              |                  |                              | RM/DM      |              |                       |                        |                        | Mitte<br>1936<br>=100 | Sept. 48<br>Juni<br>1948<br>=100 |
|                              |                  |                              | 3          | 4            | 5                     | 6                      | 7                      | 8                     | 9                                |
| 20) Tapeten<br>auf Makulatur | Schleswig-Holst. | 1 Rolle                      | 1,13       | 1,38         | 1,92                  | 2,30                   | 2,36                   | 208,8                 | 122,9                            |
|                              | Niedersachsen    | "                            | 0,53       | 0,62         | 0,86                  | 1,03                   | 1,13                   | 213,2                 | 131,4                            |
|                              | Nordrh.-Westf.   | "                            | 1,32       | 1,81         | 2,51                  | 2,21                   | 2,39                   | 181,1                 | 95,2                             |
|                              | Hessen           | "                            | 1,81       | 1,94         | 2,80                  | 2,94                   | 3,42                   | 189,0                 | 122,1                            |
|                              | Württbg.-Baden   | "                            | 1,13       | 1,33         | 2,09                  | 2,19                   | 2,24                   | 198,2                 | 107,2                            |
|                              | Bayern           | "                            | 2,07       | 2,66         | 3,44                  | 3,52                   | 3,71                   | 179,2                 | 107,8                            |
|                              | VWG              | "                            | 1,33       | 1,62         | 2,27                  | 2,37                   | 2,54                   | 191,0                 | 111,9                            |
| 21) Linoleumbelag<br>3 mm    | Schleswig-Holst. | 1 qm                         | 5,62       | 7,02         | 16,98                 | 20,83                  | 20,25                  | 360,3                 | 119,3                            |
|                              | Niedersachsen    | "                            | 4,99       | 7,00         | 8,42                  | 8,02                   | 10,35                  | 207,4                 | 122,9                            |
|                              | Nordrh.-Westf.   | "                            | 6,81       | 9,46         | 14,17                 | 16,06                  | 16,33                  | 239,8                 | 115,2                            |
|                              | Hessen           | "                            | 6,58       | 9,21         | 15,19                 | 18,80                  | 20,00                  | 304,0                 | 131,7                            |
|                              | Württbg.-Baden   | "                            | 4,47       | 5,51         | 9,70                  | 15,51                  | 17,08                  | 382,1                 | 176,1                            |
|                              | Bayern           | "                            | 4,95       | 7,26         | 13,87                 | 16,06                  | 16,47                  | 332,7                 | 118,7                            |
|                              | VWG              | "                            | 5,57       | 7,58         | 13,06                 | 15,88                  | 16,75                  | 300,7                 | 128,3                            |

noch: Preise wichtiger Baustoffe und Bauarbeiten in mittleren und kleinen Gemeinden  
des Vereinigten Wirtschaftsgebietes  
b) 1936, Juni und Oktober bis Dezember 1948

| Waren und Leistungen                   | L a n d          | Men-<br>gen-<br>ein-<br>heit | JD<br>1936 | Mitte<br>Juni | Mitte<br>Okt. | Mitte<br>Nov. | Mitte<br>Dez. 1) | Meßziffer 1) |                      |
|----------------------------------------|------------------|------------------------------|------------|---------------|---------------|---------------|------------------|--------------|----------------------|
|                                        |                  |                              |            | 1948          |               |               |                  | Mitte        | Dez. 48              |
|                                        |                  |                              |            | RM/DM         |               |               |                  | 1936<br>=100 | Juni<br>1948<br>=100 |
|                                        | 1                | 2                            | 3          | 4             | 5             | 6             | 7                | 8            | 9                    |
| <b>I. Führen</b>                       |                  |                              |            |               |               |               |                  |              |                      |
| Erdabfuhr                              | Schleswig-Holst. | 1 obm                        | 3,85       | 7,20          | 6,65          | -             | 6,80             | 176,6        | 94,4                 |
|                                        | Nordrh.-Westf.   | "                            | 2,80       | 5,00          | -             | -             | 7,87             | 281,0        | 157,4                |
|                                        | Hessen           | "                            | 2,70       | 7,47          | 6,70          | 6,85          | 6,68             | 247,4        | 89,4                 |
| <b>II. Baustoffe, frei Bau</b>         |                  |                              |            |               |               |               |                  |              |                      |
| <b>1) Mauerziegel</b>                  |                  |                              |            |               |               |               |                  |              |                      |
| Kieler diok. F. 23x11x6,5 cm           | Schleswig-Holst. | 1000 St                      | 41,65      | 74,10         | 86,00         | -             | 86,00            | 206,5        | 116,1                |
| Reichsformat 25x12x6,5 "               | Nordrh.-Westf.   | "                            | 33,78      | 61,16         | -             | -             | 90,26            | 267,2        | 147,5                |
| " 25x12x6,5 "                          | Hessen           | "                            | 35,42      | 78,43         | 92,18         | 93,00         | 95,54            | 269,7        | 121,8                |
| <b>2) Deckensteine</b>                 |                  |                              |            |               |               |               |                  |              |                      |
| System Kleine 25x12x10 "               | Schleswig-Holst. | "                            | 88,50      | 148,30        | 175,00        | -             | 171,00           | 193,2        | 115,3                |
| " Kaiser 25x15x10 "                    | Nordrh.-Westf.   | "                            | 100,20     | 191,32        | -             | -             | 218,75           | 218,3        | 114,3                |
| " Kaiser 25x15x10 "                    | Hessen           | "                            | 97,50      | 251,33        | 325,63        | 351,43        | 442,22           | 453,6        | 176,0                |
| <b>3) Kalksandsteine</b>               |                  |                              |            |               |               |               |                  |              |                      |
| Format nach DIN 106                    | Schleswig-Holst. | "                            | 34,10      | 68,55         | 72,00         | -             | 74,00            | 217,0        | 108,0                |
|                                        | Nordrh.-Westf.   | "                            | 37,29      | 55,29         | -             | -             | 72,40            | 194,2        | 130,1                |
|                                        | Hessen           | "                            | 22,67      | -             | -             | -             | 120,00           | 529,3        | -                    |
| <b>4) Dachziegel,</b>                  |                  |                              |            |               |               |               |                  |              |                      |
| Biberschwänze in Ton                   | Schleswig-Holst. | "                            | 127,30     | 180,00        | 222,00        | -             | 218,00           | 171,3        | 121,1                |
|                                        | Nordrh.-Westf.   | "                            | 125,00     | 240,50        | -             | -             | 256,15           | 204,9        | 106,5                |
|                                        | Hessen           | "                            | 79,50      | 136,88        | 177,83        | 178,21        | 176,29           | 221,7        | 128,7                |
| First-u. Gratziegel in Ton             | Schleswig-Holst. | "                            | 404,00     | 639,60        | 654,00        | -             | 669,00           | 165,6        | 104,6                |
|                                        | Nordrh.-Westf.   | "                            | 504,33     | 846,15        | -             | -             | 1084,50          | 215,0        | 128,2                |
|                                        | Hessen           | "                            | 563,64     | 900,00        | 1135,00       | 158,00        | 133,18           | 201,0        | 125,9                |
| <b>5) Kalk</b>                         |                  |                              |            |               |               |               |                  |              |                      |
| Putz - (gemahlen, hydraul.)            | Schleswig-Holst. | 1 t                          | 38,13      | 62,25         | 64,30         | -             | 66,00            | 173,9        | 106,0                |
|                                        | Nordrh.-Westf.   | "                            | 27,20      | 45,29         | -             | -             | 53,32            | 196,0        | 117,9                |
|                                        | Hessen           | "                            | 32,92      | 56,07         | 66,27         | 70,79         | 66,54            | 202,1        | 118,7                |
| Mauer - (Stückkalk)                    | Schleswig-Holst. | "                            | 42,05      | 66,80         | 79,00         | -             | 75,00            | 178,4        | 112,3                |
|                                        | Nordrh.-Westf.   | "                            | 24,54      | 43,96         | -             | -             | 46,19            | 188,2        | 105,1                |
|                                        | Hessen           | "                            | 29,50      | 50,03         | 57,50         | 60,66         | 59,72            | 202,5        | 119,4                |
| <b>6) Zement (einschl. Papiersack)</b> |                  |                              |            |               |               |               |                  |              |                      |
| Portland-                              | Schleswig-Holst. | "                            | 43,52      | 71,45         | 79,00         | -             | 77,90            | 179,0        | 109,0                |
|                                        | Nordrh.-Westf.   | "                            | 45,58      | 67,87         | -             | -             | 65,36            | 143,4        | 96,3                 |
|                                        | Hessen           | "                            | 45,42      | 62,56         | 79,83         | 70,36         | 68,04            | 149,8        | 108,8                |
| Eisen-Portland-                        | Schleswig-Holst. | "                            | 41,88      | 68,08         | 75,00         | -             | 73,20            | 174,8        | 107,5                |
|                                        | Nordrh.-Westf.   | "                            | 43,79      | 63,60         | -             | -             | 64,12            | -            | -                    |
|                                        | Hessen           | "                            | 46,89      | 58,24         | 65,23         | 69,20         | 65,79            | 140,3        | 113,0                |

1) Bei Nordrhein-Westfalen gelten die Preisangaben bzw. Meßziffern für Januar 1949.

nooh: Preise wichtiger Baustoffe und Bauarbeiten in mittleren und kleinen Gemeinden  
des Vereinigten Wirtschaftsgebietes  
b) 1936, Juni und Oktober bis Dezember 1948

| Waren und Leistungen            | L a n d          | Men-<br>gen-<br>ein-<br>heit | JD     | Mitte  | Mitte  | Mitte  | Mitte  | Meßziffer <sup>1)</sup> |         |
|---------------------------------|------------------|------------------------------|--------|--------|--------|--------|--------|-------------------------|---------|
|                                 |                  |                              | 1936   | Juni   | Okt.   | Nov.   | Dez.   | Mitte                   | Dez. 48 |
|                                 |                  |                              | 1948   |        |        |        |        | 1936                    | Juni    |
|                                 |                  |                              | RM/DM  |        |        |        |        | =100                    | 1948    |
|                                 |                  |                              |        |        |        |        |        |                         |         |
|                                 | 1                | 2                            | 3      | 4      | 5      | 6      | 7      | 8                       | 9       |
| noch:                           |                  |                              |        |        |        |        |        |                         |         |
| 6)Zement, (einschl. Papiersack) |                  |                              |        |        |        |        |        |                         |         |
| Hochofen-                       | Schleswig-Holst. | 1 t                          | 41,13  | 66,92  | 73,20  | -      | 74,30  | 181,9                   | 111,8   |
|                                 | Nordrh.-Westf.   | "                            | 39,70  | 63,30  | -      | -      | 59,04  | 146,4                   | 93,3    |
|                                 | Hessen           | "                            | 47,14  | 60,30  | 62,88  | 67,33  | 63,10  | 133,9                   | 104,6   |
| 7)Baugips                       | Schleswig-Holst. | 100 kg                       | 4,18   | 8,93   | 7,60   | -      | 7,60   | 181,8                   | 85,1    |
|                                 | Nordrh.-Westf.   | "                            | 4,50   | 7,70   | -      | -      | 8,50   | 188,9                   | 110,4   |
|                                 | Hessen           | "                            | 4,26   | 7,53   | 7,22   | 7,34   | 7,10   | 166,7                   | 94,3    |
| 8)Mauersand                     | Schleswig-Holst. | 1 obm                        | 4,89   | 8,88   | 7,30   | -      | 6,80   | 139,1                   | 76,6    |
|                                 | Nordrh.-Westf.   | "                            | 9,95   | 10,15  | -      | -      | 9,76   | 98,1                    | 96,2    |
|                                 | Hessen           | "                            | 5,24   | 9,94   | 10,28  | 9,40   | 11,05  | 210,9                   | 111,2   |
| 9)Betonkies                     | Schleswig-Holst. | "                            | 6,59   | 12,58  | 11,50  | -      | 9,50   | 144,2                   | 75,5    |
|                                 | Nordrh.-Westf.   | "                            | 9,30   | 16,60  | -      | -      | 11,99  | 128,9                   | 72,2    |
|                                 | Hessen           | "                            | 6,77   | 9,94   | 11,17  | 10,98  | 11,03  | 162,9                   | 111,0   |
| 10)Kantholz                     |                  |                              |        |        |        |        |        |                         |         |
| Schnittklasse B                 | Schleswig-Holst. | "                            | 73,91  | 118,05 | 215,00 | -      | 208,00 | 281,4                   | 176,2   |
|                                 | Nordrh.-Westf.   | "                            | 64,53  | 118,93 | -      | -      | 183,15 | 283,8                   | 154,0   |
|                                 | Hessen           | "                            | 56,33  | 83,69  | 150,91 | 168,86 | 161,00 | 285,8                   | 192,4   |
| 11)Fußbodenbretter              |                  |                              |        |        |        |        |        |                         |         |
| Güteklasse I, 24 mm stark       | Schleswig-Holst. | "                            | 123,42 | 204,33 | 334,00 | -      | 326,00 | 264,1                   | 159,5   |
| 3 m lang, 10-12 cm breit        | Nordrh.-Westf.   | 1 qm                         | 2,64   | 4,59   | -      | -      | 7,05   | 267,0                   | 153,6   |
| (Hobeldielen in Tanne)          | Hessen           | "                            | 2,43   | 3,55   | 6,75   | 7,30   | 7,48   | 307,8                   | 210,7   |
| 12)Sockelleisten                |                  |                              |        |        |        |        |        |                         |         |
| 20 mm stark, 120 mm hoch        | Schleswig-Holst. | 1 m                          | 0,23   | 0,29   | 0,50   | -      | 0,50   | 217,4                   | 172,4   |
|                                 | Nordrh.-Westf.   | "                            | 0,23   | 0,37   | -      | -      | 0,65   | 160,9                   | 175,7   |
|                                 | Hessen           | "                            | 0,26   | 0,42   | 0,74   | 0,71   | 0,81   | 311,5                   | 192,9   |
| 13)Schalbretter                 |                  |                              |        |        |        |        |        |                         |         |
| Dachschalung 24 mm stark        | Schleswig-Holst. | 1 obm                        | 93,00  | 145,00 | 230,00 | -      | 215,00 | 231,2                   | 148,3   |
| (sortiert)                      | Nordrh.-Westf.   | "                            | 76,60  | 129,60 | -      | -      | 194,89 | 254,4                   | 150,4   |
|                                 | Hessen           | "                            | 68,11  | 100,94 | 176,82 | 182,57 | 178,58 | 262,2                   | 176,9   |
| Betonschalung 22 mm stark       | Schleswig-Holst. | "                            | 81,22  | 131,00 | 220,00 | -      | 212,00 | 261,0                   | 161,8   |
| (unsortiert)                    | Nordrh.-Westf.   | "                            | 62,25  | 174,00 | -      | -      | 177,52 | 285,2                   | 102,0   |
|                                 | Hessen           | "                            | 61,42  | 91,13  | 153,00 | 170,86 | 170,45 | 277,5                   | 187,0   |
| 14)Dachlatten                   |                  |                              |        |        |        |        |        |                         |         |
| 24 mm stark, 48 mm breit        | Schleswig-Holst. | "                            | 94,70  | 144,25 | 226,00 | -      | 228,00 | 240,8                   | 158,1   |
|                                 | Nordrh.-Westf.   | 1 m                          | 0,09   | 0,17   | -      | -      | 0,26   | 288,8                   | 152,9   |
|                                 | Hessen           | 1 obm                        | 75,80  | 110,04 | 182,68 | 197,57 | 188,83 | 249,1                   | 171,6   |

1) Bei Nordrhein-Westfalen gelten die Preisangaben bzw. Meßziffern für Januar 1949.

nooh: Preise wichtiger Baustoffe und Bauarbeiten in mittleren und kleinen Gemeinden  
des Vereinigten Wirtschaftsgebietes  
b) 1936, Juni und Oktober bis Dezember 1948

| Waren und Leistungen                                                             | L a n d          | Men-<br>gen-<br>ein-<br>heit | JD<br>1936 | Mitte<br>Juni | Mitte<br>Okt.<br>1948 | Mitte<br>Nov. | Mitte<br>Dez. 1948 | Meßziffer 1) |                                       |
|----------------------------------------------------------------------------------|------------------|------------------------------|------------|---------------|-----------------------|---------------|--------------------|--------------|---------------------------------------|
|                                                                                  |                  |                              |            |               |                       |               |                    | 1936<br>=100 | Mitte Dez. 48<br>Juni<br>1948<br>=100 |
|                                                                                  |                  |                              |            |               |                       |               |                    | RM/DM        |                                       |
|                                                                                  | 1                | 2                            | 3          | 4             | 5                     | 6             | 7                  | 8            | 9                                     |
| 15) Formeisen                                                                    | Schleswig-Holst. | 1 t                          | 217,87     | 327,20        | 377,00                | -             | 370,00             | 169,8        | 113,1                                 |
|                                                                                  | Nordrh.-Westf.   | "                            | 184,00     | 278,00        | -                     | -             | 331,45             | 180,1        | 119,2                                 |
|                                                                                  | Hessen           | "                            | 173,00     | 293,38        | 372,59                | 377,50        | 365,38             | 211,2        | 124,5                                 |
| 16) Stabeisen                                                                    | Schleswig-Holst. | "                            | 221,75     | 339,80        | 380,00                | -             | 378,00             | 170,5        | 111,2                                 |
|                                                                                  | Nordrh.-Westf.   | "                            | 186,00     | 301,00        | -                     | -             | 349,41             | 187,9        | 116,1                                 |
|                                                                                  | Hessen           | "                            | 173,55     | 288,92        | 378,77                | 380,21        | 373,88             | 215,4        | 129,4                                 |
| <b>III. Handwerkerarbeiten</b>                                                   |                  |                              |            |               |                       |               |                    |              |                                       |
| 1) Dachrinne<br>Zinkblech Nr.12 (6teilig)                                        | Schleswig-Holst. | 1 m                          | 3,45       | 6,28          | 8,10                  | -             | 8,30               | 240,6        | 132,2                                 |
|                                                                                  | Nordrh.-Westf.   | "                            | 3,49       | 7,84          | -                     | -             | 11,34              | 324,9        | 144,6                                 |
|                                                                                  | Hessen           | "                            | 3,76       | 7,73          | 9,92                  | 11,58         | 11,29              | 300,3        | 146,1                                 |
| 2) Regenabfallrohr<br>Zinkblech Nr.12 (6teilig)                                  | Schleswig-Holst. | "                            | 3,10       | 5,98          | 7,60                  | -             | 7,70               | 248,4        | 128,8                                 |
|                                                                                  | Nordrh.-Westf.   | "                            | 2,90       | 6,51          | -                     | -             | 8,84               | 304,8        | 135,8                                 |
|                                                                                  | Hessen           | "                            | 3,54       | 7,35          | 9,49                  | 10,03         | 10,38              | 293,2        | 141,2                                 |
| 3) Zinkblechbelag<br>Zinkblech Nr.12 für<br>Sohornstein, Maueranschlüsse<br>usw. | Schleswig-Holst. | 1 qm                         | 8,45       | 14,95         | 22,60                 | -             | 22,80              | 269,8        | 152,5                                 |
|                                                                                  | Nordrh.-Westf.   | "                            | 5,78       | 14,13         | -                     | -             | 21,02              | 363,7        | 148,8                                 |
|                                                                                  | Hessen           | "                            | 7,93       | 13,77         | 19,87                 | 16,40         | 19,02              | 239,8        | 138,1                                 |
| 4) Abflußrohr<br>(Normal- 125 mm)                                                | Schleswig-Holst. | 1 m                          | 7,52       | 12,21         | 15,30                 | -             | 15,40              | 204,8        | 126,1                                 |
|                                                                                  | Nordrh.-Westf.   | "                            | 6,12       | 11,20         | -                     | -             | 16,39              | 267,8        | 146,3                                 |
|                                                                                  | Hessen           | "                            | 9,04       | 14,57         | 20,83                 | 21,53         | 18,37              | 203,2        | 126,1                                 |
| 5) Wasserleitungsrohr<br>galvanisiertes Eisenrohr,<br>durchschn. 1 Zoll          | Schleswig-Holst. | "                            | 3,22       | 4,21          | 5,20                  | -             | 4,90               | 152,2        | 115,4                                 |
|                                                                                  | Nordrh.-Westf.   | "                            | 2,36       | 3,66          | -                     | -             | 5,10               | 216,1        | 139,3                                 |
|                                                                                  | Hessen           | "                            | 3,26       | 4,52          | 5,99                  | 5,55          | 5,71               | 175,2        | 126,3                                 |
| 6) Wasserhähne<br>Messing 1/2 Zoll                                               | Schleswig-Holst. | 1 St                         | 2,27       | 3,68          | 5,40                  | -             | 4,70               | 207,0        | 127,7                                 |
|                                                                                  | Nordrh.-Westf.   | "                            | 3,08       | 4,87          | -                     | -             | 5,88               | 190,9        | 120,7                                 |
|                                                                                  | Hessen           | "                            | 2,84       | 4,73          | 5,44                  | 5,53          | 5,86               | 206,3        | 123,9                                 |
| 7) Gasrohr<br>schwarz 1 Zoll                                                     | Schleswig-Holst. | 1 m                          | 2,54       | 3,49          | 4,50                  | -             | 4,10               | 161,4        | 117,5                                 |
|                                                                                  | Nordrh.-Westf.   | "                            | 2,14       | 3,29          | -                     | -             | 4,16               | 194,4        | 126,4                                 |
|                                                                                  | Hessen           | "                            | 3,24       | 4,15          | 6,73                  | 5,37          | 4,91               | 151,5        | 118,3                                 |
| 8) Elektrische Brennstellen                                                      | Schleswig-Holst. | 1 St                         | 10,75      | 16,83         | 19,30                 | -             | 18,50              | 172,1        | 109,9                                 |
|                                                                                  | Nordrh.-Westf.   | "                            | 10,32      | 17,37         | -                     | -             | 19,20              | 186,0        | 110,5                                 |
|                                                                                  | Hessen           | "                            | 9,50       | 18,90         | 21,32                 | 22,00         | 23,00              | 242,1        | 121,7                                 |

1) Bei Nordrhein-Westfalen gelten die Preisangaben bzw. Meßziffern für Januar 1949.

noch: Preise wichtiger Baustoffe und Bauarbeiten in mittleren und kleinen Gemeinden  
des Vereinigten Wirtschaftsgebietes

b) 1936, Juni und Oktober bis Dezember 1948

| Waren und Leistungen                                                                      | L a n d          | Men-<br>gen-<br>ein-<br>heit | JD<br>1936 | Mitte<br>Juni | Mitte<br>Okt. | Mitte<br>Nov. | Mitte<br>Dez. 1) | Meßziffer 1)     |              |
|-------------------------------------------------------------------------------------------|------------------|------------------------------|------------|---------------|---------------|---------------|------------------|------------------|--------------|
|                                                                                           |                  |                              |            | 1948          |               |               |                  | Mitte<br>Dez. 48 | 1948<br>=100 |
|                                                                                           |                  |                              |            | RM/DM         |               |               |                  | 1936<br>=100     |              |
|                                                                                           |                  |                              |            |               |               |               |                  |                  |              |
|                                                                                           | 1                | 2                            | 3          | 4             | 5             | 6             | 7                | 8                | 9            |
| 9)Aborteinrichtung<br>Feuertön-Closett m. Sitz<br>u. gußeisernem Spülbecken<br>9 Liter    | Schleswig-Holst. | 1 St                         | 46,70      | 84,95         | 102,00        | -             | 98,60            | 211,1            | 116,1        |
|                                                                                           | Nordrh.-Westf.   | "                            | 45,88      | 79,60         | -             | -             | 96,06            | 209,4            | 120,7        |
|                                                                                           | Hessen           | "                            | 52,05      | 81,44         | 91,50         | 94,29         | 93,08            | 178,8            | 114,3        |
| 10)Badeeinrichtung<br>Badewanne, gußeisern,<br>emailliert, mit Kohle-<br>oder Gashadeofen | Schleswig-Holst. | "                            | 90,15      | 153,75        | 218,00        | -             | 225,00           | 249,6            | 146,3        |
|                                                                                           | Nordrh.-Westf.   | "                            | 226,78     | 351,92        | -             | -             | 440,15           | 194,1            | 125,1        |
|                                                                                           | Hessen           | "                            | 197,75     | 278,13        | 434,82        | 444,71        | 437,92           | 221,5            | 157,5        |
| 11)Ausgußbecken<br>gußeisern, emailliert,<br>40x60 cm                                     | Schleswig-Holst. | "                            | 17,26      | 28,00         | 39,60         | -             | 37,00            | 214,4            | 132,1        |
|                                                                                           | Nordrh.-Westf.   | "                            | 24,64      | 37,00         | -             | -             | 52,28            | 212,2            | 141,3        |
|                                                                                           | Hessen           | "                            | 27,67      | 45,33         | 55,00         | 50,86         | 52,00            | 187,9            | 114,7        |
| 12)Küchenherd<br>mit Schiff, 80x50 cm                                                     | Schleswig-Holst. | "                            | 86,84      | 170,60        | 184,00        | -             | 182,00           | 209,6            | 106,7        |
|                                                                                           | Nordrh.-Westf.   | "                            | 117,20     | 193,23        | -             | -             | 231,29           | 197,3            | 119,6        |
|                                                                                           | Hessen           | "                            | 106,88     | 163,33        | 225,85        | 233,71        | 223,96           | 209,5            | 137,1        |
| 13)Zimmerofen<br>Kachel-                                                                  | Schleswig-Holst. | "                            | 169,60     | 279,50        | 288,00        | -             | 286,00           | 168,6            | 102,3        |
|                                                                                           | Nordrh.-Westf.   | "                            | 88,88      | 155,00        | -             | -             | 180,70           | 203,3            | 116,6        |
|                                                                                           | Hessen           | "                            | 107,90     | 139,75        | 163,38        | 138,14        | 223,96           | 207,6            | 160,3        |
| 14)Geschoßtreppen<br>Kiefer mit eichenen<br>Trittschritten                                | Schleswig-Holst. | 1 Stg                        | 13,94      | 20,78         | 26,96         | -             | 25,68            | 184,2            | 123,6        |
|                                                                                           | Nordrh.-Westf.   | "                            | 14,14      | 23,26         | -             | -             | 30,34            | 214,6            | 130,4        |
|                                                                                           | Hessen           | "                            | 16,62      | 23,77         | 38,72         | 42,81         | 37,20            | 223,8            | 156,5        |
| 15)Fenster<br>mit Besohlag, in Kiefer                                                     | Schleswig-Holst. | 1 St                         | 43,60      | 64,00         | 81,50         | -             | 76,50            | 175,5            | 119,5        |
|                                                                                           | Nordrh.-Westf.   | "                            | 24,88      | 42,00         | -             | -             | 50,33            | 202,3            | 119,8        |
|                                                                                           | Hessen           | "                            | 23,50      | 41,06         | 52,27         | 57,43         | 52,15            | 221,9            | 127,0        |
| 16)Türen<br>Dreifüllungs-,<br>Rahmen 40 mm stark                                          | Schleswig-Holst. | "                            | 39,45      | 65,22         | 80,00         | -             | 79,00            | 200,3            | 121,1        |
|                                                                                           | Nordrh.-Westf.   | "                            | 40,06      | 65,19         | -             | -             | 82,00            | 204,7            | 125,8        |
|                                                                                           | Hessen           | "                            | 36,69      | 71,55         | 90,55         | 94,00         | 98,69            | 269,0            | 137,9        |
| 17)Verglasung<br>4/4 Bauglas II. Sorte                                                    | Schleswig-Holst. | 1 qm                         | 4,43       | 5,71          | 7,00          | -             | 6,20             | 140,0            | 108,6        |
|                                                                                           | Nordrh.-Westf.   | "                            | 4,53       | 7,87          | -             | -             | 8,57             | 189,2            | 108,9        |
|                                                                                           | Hessen           | "                            | 5,65       | 7,74          | 9,08          | 9,83          | 9,78             | 173,1            | 126,4        |
| 18)Anstrich mit Leimfarbe                                                                 | Schleswig-Holst. | "                            | 0,42       | 0,75          | 0,67          | -             | 0,63             | 150,0            | 84,0         |
|                                                                                           | Nordrh.-Westf.   | "                            | 0,31       | 0,79          | -             | -             | 0,72             | 232,3            | 91,1         |
|                                                                                           | Hessen           | "                            | 0,32       | 0,64          | 0,74          | 0,71          | 0,74             | 231,3            | 115,6        |
| noch:<br>13)Zimmerofen<br>Dauerbrand-                                                     | Nordrh.-Westf.   | 1 St                         | 66,55      | 116,64        | -             | -             | 149,40           | 224,5            | 128,1        |
|                                                                                           | Hessen           | "                            | 54,29      | 105,63        | 133,17        | 119,00        | 119,73           | 220,5            | 113,3        |

1) Bei Nordrhein-Westfalen gelten die Preisangaben bzw. Meßziffern für Januar 1949.



nooh: Preise wichtiger Baustoffe und Bauarbeiten in mittleren und kleinen Gemeinden  
des Vereinigten Wirtschaftsgebietes  
b) 1936, Juni und Oktober bis Dezember 1948

| Waren und Leistungen                                                                                                                                                                         | L a n d          | Men-<br>gen-<br>ein-<br>heit | JD    | Mitte | Mitte | Mitte | Mitte   | Meßziffer 1) |         |
|----------------------------------------------------------------------------------------------------------------------------------------------------------------------------------------------|------------------|------------------------------|-------|-------|-------|-------|---------|--------------|---------|
|                                                                                                                                                                                              |                  |                              | 1936  | Juni  | Okt.  | Nov.  | Dez. 1) | Mitte        | Dez. 48 |
|                                                                                                                                                                                              |                  |                              | 1948  |       |       |       |         | 1936         | 1948    |
|                                                                                                                                                                                              |                  |                              | RM/DM |       |       |       |         | =100         | =100    |
|                                                                                                                                                                                              |                  |                              |       |       |       |       |         |              |         |
|                                                                                                                                                                                              | 1                | 2                            | 3     | 4     | 5     | 6     | 7       | 8            | 9       |
| 19)Anstrich mit Ölfarbe<br>auf Putz<br><br>auf inneren Holzflächen<br><br>auf äußeren Holzflächen<br><br>auf Holzfußböden<br><br>20)Tapeten<br>auf Makulatur<br><br>21)Linoleumbelag<br>3 mm | Schleswig-Holst. | 1 qm                         | 1,14  | 1,89  | 2,10  | -     | 2,20    | 193,0        | 116,4   |
|                                                                                                                                                                                              | Nordrh.-Westf.   | "                            | 1,23  | 2,70  | -     | -     | 2,80    | 227,6        | 103,7   |
|                                                                                                                                                                                              | Hessen           | "                            | 1,31  | 2,26  | 3,38  | 3,32  | 3,26    | 248,9        | 144,2   |
|                                                                                                                                                                                              | Schleswig-Holst. | "                            | 1,99  | 3,68  | 4,20  | -     | 4,20    | 211,1        | 114,1   |
|                                                                                                                                                                                              | Nordrh.-Westf.   | "                            | 1,30  | 2,76  | -     | -     | 3,28    | 252,3        | 118,8   |
|                                                                                                                                                                                              | Hessen           | "                            | 1,36  | 2,71  | 4,27  | 4,36  | 3,75    | 275,7        | 138,4   |
|                                                                                                                                                                                              | Schleswig-Holst. | "                            | 1,87  | 3,55  | 4,30  | -     | 4,40    | 235,3        | 123,9   |
|                                                                                                                                                                                              | Nordrh.-Westf.   | "                            | 1,31  | 3,15  | -     | -     | 3,47    | 264,9        | 110,2   |
|                                                                                                                                                                                              | Hessen           | "                            | 1,58  | 2,70  | 3,55  | 3,41  | 3,76    | 238,0        | 139,3   |
|                                                                                                                                                                                              | Schleswig-Holst. | "                            | 1,26  | 2,37  | 3,00  | -     | 3,10    | 246,0        | 130,8   |
|                                                                                                                                                                                              | Nordrh.-Westf.   | "                            | 0,83  | 2,22  | -     | -     | 2,26    | 272,3        | 101,8   |
|                                                                                                                                                                                              | Hessen           | "                            | 1,12  | 2,26  | 3,04  | 3,00  | 2,76    | 246,4        | 122,1   |
|                                                                                                                                                                                              | Schleswig-Holst. | 1 Rolle                      | 1,13  | 1,92  | 2,30  | -     | 2,40    | 212,4        | 125,0   |
|                                                                                                                                                                                              | Nordrh.-Westf.   | "                            | 1,32  | 2,51  | -     | -     | 3,04    | 230,3        | 121,1   |
|                                                                                                                                                                                              | Hessen           | "                            | 1,81  | 2,80  | 3,37  | 3,49  | 3,67    | 202,8        | 131,1   |
|                                                                                                                                                                                              | Schleswig-Holst. | 1 qm                         | 5,62  | 16,98 | 17,60 | -     | 17,80   | 316,7        | 104,8   |
|                                                                                                                                                                                              | Nordrh.-Westf.   | "                            | 6,81  | 14,17 | -     | -     | 18,92   | 277,8        | 133,5   |
|                                                                                                                                                                                              | Hessen           | "                            | 6,85  | 15,19 | 19,57 | 19,00 | 20,23   | 295,3        | 133,2   |

1) Bei Nordrhein-Westfalen gelten die Preisangaben bzw. Meßziffern für Januar 1949.