

# STATISTISCHE BERICHTE

Herausgegeben  
vom  
**STATISTISCHEN AMT**  
des Vereinigten Wirtschaftsgebietes

---

Arb.-Nr. VI/9/1

25. Februar 1949.

## Die Grosshandelspreise im In- und Ausland

### Vorbemerkung

Mit der zunehmenden Einfuhr von ausländischen Rohstoffen für die westdeutsche Wirtschaft und durch den Beschluss der Besatzungsmächte, die Lebensmitteleinfuhren, die bisher als sogenannte "A-Importe" zu Inlandspreisen für den deutschen Importeur abgerechnet wurden, ab 1. Mai zum Dollarwert unter Verwendung des 30 cts-Kurses in Rechnung zu stellen, wurde das Interesse der Öffentlichkeit stärker als bisher auf die Preise im Ausland gelenkt.

Das Statistische Amt des Vereinigten Wirtschaftsgebietes hat bereits im vorigen Jahr die früher vom Statistischen Reichsamt geführte Statistik der Auslandspreise wieder aufgenommen. Dabei sollen 115 die Standardpreisreihen der früheren Veröffentlichungen des Statistischen Reichsamtes soweit wie möglich fortgesetzt werden, unter Berücksichtigung der unter dem Einfluss des Krieges entwickelten Veränderungen in den internationalen Produktions- und Marktverhältnissen. Im Vordergrund werden dabei die ERP-Länder stehen, die in erster Linie als Handelspartner der westdeutschen Wirtschaft anzusehen sind. Das erforderliche einwandfreie amtliche Material aus den einschlägigen ausländischen Quellen ist vielfach noch schwer erhältlich; bei den nachstehenden Übersichten handelt es sich daher um einen Anfang, der das schon verfügbare Material zusammenfasst.

Die Auslandspreise interessieren die deutsche Öffentlichkeit gegenwärtig besonders unter dem Gesichtspunkt ihres Verhältnisses zu den deutschen Preisen für die entsprechenden Waren inländischer Erzeugung. Deshalb werden in den nachstehenden Übersichten auf einigen wichtigen Gebieten deutsche Preise mit aufgenommen und die Auslandspreise vom Dezember 1948, dem letzten Monat, für den Auslandsmaterial bei Abschluss der Übersichten vorlag, sowie von einigen wichtigen Vergleichsjahren auf deutsche Währung umgerechnet. Um diese umgerechneten Auslandspreise mit den Inlandspreisen vergleichen zu können, müsste die Fracht bis zum deutschen Einfuhrhafen nebst Spesen hinzugerechnet werden. An sich wären für einen solchen Vergleich besser die Preise "cif deutscher Hafen" zu verwenden; diese sind jedoch wegen der gegenwärtigen Handhabung des deutschen Ausenhandelsgeschäftes noch nicht vorhanden.

Da eine Zusammenstellung durchlaufender Preisreihen für die Zeit seit 1943, dem letzten Jahr, für das Auslandspreise vom Statistischen Reichsamt veröffentlicht wurden, noch längere Zeit in Anspruch nimmt, wird nachstehend vorweg eine kurze Zusammenstellung mit den Preisen ausgewählter Waren für die Jahresdurchschnitte 1928, 1938, 1944, 1947 und 1948 und in Monatsdurchschnitten für die Zeit ab Januar 1948 veröffentlicht. Da Art und Ausmass der Veränderung der deutschen Preise seit 1938 durch den langjährigen Preisstop bestimmt ist und daher eine Gegenüberstellung der seit der letzten Vorkriegszeit eingetretenen Preisveränderungen im In- und Ausland für sich allein vielfach ein schiefes Bild ergibt, wurde noch als zweites Vergleichsjahr das Jahr 1928 gewählt, in dem die deutschen Preise noch mit dem Weltmarkt verbunden waren. Da die Preise des Jahres 1928 überdies allgemein einen vergleichsweise hohen Stand aufwiesen und im ganzen ausbalanciert, also noch nicht durch die ersten Anzeichen der bald danach einsetzenden internationalen Wirtschaftskrise berührt waren, dürften sie eine geeignete Vergleichsbasis für die gegenwärtigen Preise bilden.

## Ergebnis

Im Mittelpunkt des Interesses stehen gegenwärtig die ausländischen Getreidepreise. Für sie wird daher auch noch als Schaubild ein besonderer Überblick über die Jahresdurchschnittspreise für die Zeit ab 1924 gegeben, um die gegenwärtige, durch den dringlichen und aussergewöhnlichen Bedarf der ersten Nachkriegszeit bestimmte Preislage in Beziehung zu den vor dem Krieg vorhandenen Preisspitzen zu bringen. Die Preise, namentlich für Brotgetreide, sind im Laufe des Jahres 1948 zurückgegangen; in den USA lagen im Jahresdurchschnitt 1948 die Preise für Weizen um 5,6 vH und für Roggen um 26,2 vH niedriger als 1947. Immerhin lagen die Weizenpreise im Dezember 1948 in den USA noch um etwa 80 vH und in Kanada noch um 75-80 vH über dem innerhalb des Zeitraumes von 1924 bis 1939 verhältnismässig hohen Stand von 1928; die Roggenpreise waren Ende des Jahres etwa um 50 bis 60 vH höher als im Jahresdurchschnitt 1928. Zählt man zu dem über den 30 ots-Kurs umgerechneten Dezemberpreis für Weizen, loco New York, von DM 323,-- je 1 000 kg, die Fracht von etwa 40,-- bis 50,-- DM bis Hamburg hinzu, so ergibt sich ein Preis ab Kai Hamburg von DM 368,-- je 1 000 kg. Dies bedeutet, daß der deutsche Weizenpreis um etwas mehr als DM 100,-- und der deutsche Roggenpreis um über DM 70,-- je 1 000 kg niedriger liegt als der Weltmarktpreis. Es ist hier nicht der Ort, um die volkswirtschaftlichen Folgen einer Angleichung der deutschen Brotgetreidepreise an die Weltmarktpreise zu erörtern. Spätere Sichten im Termingeschäft, in deren Preisen die Beurteilung der künftigen Preisentwicklung zum Ausdruck zu kommen pflegt, zeigen jedoch eine rückläufige Preistendenz. Wie die nachstehende Übersicht über die Brotgetreidepreise der verschiedenen Sichten am Chikagoer Terminmarkt zeigt, liegen die Weizenpreise für den Monat Mai 1949 gegenwärtig -obwohl durch die Reports eine jahreszeitliche Erhöhung erwartet werden müsste- um rd. 4 vH niedriger als die Dezemberpreise. Es besteht also die Möglichkeit, dass sich eine Angleichung der inländischen Brotgetreidepreise an den Stand der Weltmarktpreise in einigen Monaten unter günstigeren, das deutsche Preisniveau weniger erschütternden Bedingungen vollziehen könnte.

Die Getreidepreise der einzelnen Sichten  
im Termingeschäft 1948/1949

Weizen, USA, Chicago, cts je bsh (60 lbs)

Zeit	Lieferung:						
	1948				1949		
	Juli	Sept.	Dez.	März	Mai	Juli	Sept.
1948 Juli	228,24	229,21	230,84	228,73	227,02	228,13	-
Aug.	-	223,17	226,10	-	220,85	206,26	-
Sept.	-	223,63	223,68	-	214,27	195,05	-
Okt.	-	-	226,98	-	219,21	202,83	201,44
Nov.	-	-	235,33	-	227,43	212,21	210,60
Dez.	-	-	238,91	-	228,69	210,94	209,61
1949 Jan.	-	-	-	-	223,92	208,32	208,77

Roggen, Kanada, Winnipeg, cts je bsh (56 lbs)

Zeit	Lieferung:					
	1948			1949		
	Juli	Okt.	Dez.	Mai	Juli	Okt.
1948 Juli	233,83	204,69	196,75	-	-	-
Aug.	-	161,23	161,11	164,17	-	-
Sept.	-	145,48	145,29	148,13	-	-
Okt.	-	164,26	164,45	167,45	-	-
Nov.	-	-	164,22	167,97	163,30	-
Dez.	-	-	154,07	159,74	157,81	-
1949 Jan.	-	-	-	153,65	151,47	146,37

Mais, USA, Chicago, cts je bsh (56 lbs)

Zeit	Lieferung:					
	1948			1949		
	Juli	Sept.	Dez.	Mai	Juli	Sept.
1948 Juli	208,78	192,65	168,36	163,67	-	-
Aug.	-	162,50	145,05	148,69	151,06	-
Sept.	-	163,45	141,08	144,04	143,88	-
Okt.	-	-	139,61	142,26	142,37	-
Nov.	-	-	142,85	146,70	146,71	-
Dez.	-	-	143,27	148,32	147,07	141,00
1949 Jan.	-	-	-	145,60	144,65	139,80

Die nachgebende Haltung des Weltmarktes ist darin begründet, daß für die Weltversorgung eine Gesamternte zur Verfügung steht, die die Ernteergebnisse des Jahres 1947 und auch die Durchschnittsergebnisse des letzten Vorkriegsjahres erheblich überschreitet, dass auch Sowjet-russland als Anbieter am Weltmarkt auftritt, und dass die Nachfrage nach Brotgetreide nicht mehr die bisherige Dringlichkeit zeigt. Neben den Brotgetreidepreisen zeigen auch die Futtergetreidepreise und insbesondere die Maispreise infolge der hohen Maisbestände eine rück-läufige Tendenz. Im Dezember 1948 lagen die über den 30 ots-Kurs um-gerechneten Einfuhrpreise für Mais unter Berücksichtigung einer Fracht von 40-50 DM mit DM 264,-- je 1 000 kg um 96,-- DM, d.h. nahe-zu 60 vH höher als der bisher für die Abrechnung in Frage kommende Abrechnungspreis (DM 168,--). Mit der weiteren rückläufigen Bewegung der Maispreise am Weltmarkt dürfte jedoch die Gefahr einer den Wie-deraufbau der deutschen Schweinezucht bedrohenden Verteuerung der Futterkosten für die nächste Zukunft gemildert werden.

Neben den Getreidepreisen sind Stand und Entwicklung der Welt-marktpreise für NE-Metalle, Textilrohstoffe, Häute und Felle sowie Ölfrüchte und Rohöl als Kostenfaktoren der Industrie von besonderer Bedeutung für die deutsche Wirtschaft.

Die Preise der NE-Metalle waren in den USA, auf die -da die Londoner Metallbörse noch nicht geöffnet ist- die Führung in der Metallpreisbildung übergegangen ist, unter dem Einfluss beträchtli-chen Produktionsrückgangs, erhöhter Produktionskosten und der dring-lichen Nachfrage in der ersten Nachkriegszeit steil aufwärts gerich-tet. Dieser Preisanstieg hat -z.T. auch in Anbetracht der Versteifung der weltpolitischen Lage- bis Ende Dezember 1948 noch angehalten. An der New Yorker Börse lagen im Dezember 1948 die Preise für

Elektrolytkupfer	um rd. 60 vH	etwa 140 vH
Zinn . . . . .	um etwa 100 "	rd. 140 "
Zink . . . . .	um rd. 175 "	etwa 280 "
Blei . . . . .	" " 240 "	" 350 "
	über dem	über dem
	JD 1928	JD 1938.

Die deutschen Preise, die während des Krieges und der ersten Nachkriegszeit einem Preisstop unterlagen, und für die auch gegen-wärtig noch Grundpreise festgesetzt sind, wurden seit 1946 schritt-weise an die Weltmarktpreise herangeführt. Sie lagen Ende 1948 für

Elektrolytkupfer	etwa	35 vH	etwa	220 vH
Zinn . . . . .	"	75 "	"	215 "
Zink . . . . .	"	150 "	"	580 "
Blei . . . . .	"	260 "	"	660 "

über dem Stand  
von 1928

über dem Stand  
von 1938.

Die stärksten Erhöhungen liegen also sowohl am Weltmarkt wie im Inland bei Blei und Zink. Aus dem Rahmen fällt die Preisentwicklung für Aluminium. Unter dem Einfluss der im Kriege stark geförderten Vergrößerung der Aluminiumerzeugung sind die Preise am Weltmarkt und in Deutschland rückläufig gewesen. In Westdeutschland wurden sie erst im Laufe des Jahres 1948, da für die neu genehmigte geringe Aluminiumerzeugung veränderte Produktionsbedingungen bestehen, bis auf nahezu 140 vH des Standes von 1938 heraufgesetzt. Immerhin lagen die deutschen Preise, ebenso wie die Weltmarktpreise, Ende Dezember 1948 niedriger als 1928 (in USA betragen sie 70 vH, in Deutschland und England etwa 90 vH des Standes von 1928).

Unter den Textilrohstoffen, auf die sich in der Nachkriegszeit allenthalben eine dringliche Nachfrage richtete und die infolgedessen stark anstiegen, sind die Baumwollpreise in den USA auf das 3 3/4fache des Standes von 1938 und auf das 1,6fache des Standes von 1928 gestiegen. In Westdeutschland waren die cif-Preise seit November v. Js. rückläufig. In den USA waren sie bis Ende 1948 noch im ganzen fest. Das Gleiche gilt auch für Merinowolle, Rohhanf und Rohjute. Erst seit Februar setzt sich nach den Marktberichten auch an den Textilrohstoffmärkten allgemein eine nachgiebigere Preistendenz durch, nachdem die Textilindustrie in den ERP-Ländern z.T. einen Beschäftigungsrückgang aufweist.

Die Preise für Häute und Felle waren in den USA bereits im Januar 1948 abgeschwächt, so dass sie im Jahresdurchschnitt niedriger als 1947 lagen. Argentinische Häute sind dagegen noch weiter im Preis gestiegen. Sie lagen Ende 1948 auf dem mehr als 3fachen des Standes von 1938, während die nordamerikanischen Häute diesen nur um das 1 1/2fache überschritten. Stärker als die Häutepreise haben sich die Preise für Kalbfelle seit 1938 erhöht. In den USA lagen sie Ende 1948 auf dem 4,6fachen des Standes von 1938 und dem etwa 3fachen des Standes von 1928. Anfang Januar hat sich der Preisrückgang für Häute und Felle am Weltmarkt in verstärktem Mass fortgesetzt und hat auch auf den deutschen Markt, der im Herbst v. Js. nach Aufhebung des jahrelangen Preisstops in steilem Preisanstieg den Anschluss an die Weltmarktpreise erstrebte, eine starke Reaktion ausgelöst.

Die Preise für Ölfrüchte und Rohöle zeigten in den USA während des Jahres 1948 bereits eine rückläufige Bewegung. Ende des Jahres lagen sie etwa auf dem 2 1/2- bis 3fachen der Vorkriegszeit. Gegenüber dem Jahre 1928 ist die Erhöhung etwas geringer. Am Londoner Markt waren die Preise 1948 im ganzen noch fest. Erdnüsse haben sich sogar im Preise noch weiter erhöht.

Unter dem Gesichtspunkt des Exports interessieren besonders die Weltmarktpreise für Steinkohle, Eisen und Schrott. Bei Kohle zeigt sich, dass die Weltmarktpreise, die vor dem Kriege den westdeutschen Preisen ungefähr entsprachen, jetzt erheblich höher sind als die Preise des rheinisch-westfälischen Kohlenbergbaues, die der Kontrolle und der Preisfestsetzung der Besatzungsmächte unterliegen. Beste Waliser Steinkohle fob Cardiff, deren Preis im Jahresdurchschnitt 1928 und 1938 nur wenig über dem Zechenpreis für rheinisch-westfälische Fettförderkohle lag, ist jetzt um ungefähr DM 10,-- je 1 000 kg teurer als die deutsche Kohle. Sie hat sich gegenüber 1928 auf das 3fache und gegenüber 1938 auf das 2,4fache erhöht, während rheinisch-westfälische Fettförderkohle den 1928er Preis nur um 80 vH und den 1938er Preis nur um etwa das Doppelte übersteigt. Für Eisen liegen die Relationen zwischen den deutschen und den Auslandspreisen gegenwärtig sehr unterschiedlich, was z.T. eine Folge der in den einzelnen Ländern ohne hinreichende Berücksichtigung der Einflüsse des Weltmarktes vorgenommenen langjährigen behördlichen Preisfestsetzungen ist. Immerhin lässt sich sagen, dass die Weltmarktpreise für Walzwerkserzeugnisse jetzt im ganzen beachtlich höher als die westdeutschen Preise liegen. So überschreitet der Londoner Preis für Stabstahl, der vor dem Kriege nur um RM 2,50 höher war als der rheinisch-westfälische Preis, diesen jetzt um nahezu DM 14,--. Bei Roheisen war der Preis in den USA Ende 1948 mit DM 17,-- je 100 kg um nahezu DM 3,-- teurer als der deutsche Preis (DM 14,30 je 100 kg), während die englischen Preise etwas niedriger sind. Ähnlich liegen die Preisverhältnisse für Schrott. In den USA waren die Preise für Eisen und Schrott bis Ende des Jahres noch leicht aufwärts gerichtet. Seit Jahresanfang beginnen jedoch auch sie eine Neigung zur Abschwächung zu zeigen.

Die von den USA ausgehende, abfallende Tendenz der Rohstoffpreise die sich bei den einzelnen Waren z.T. schon 1948 zeigte, z.T. sich erst seit Anfang Januar 1949 durchzusetzen beginnt, findet ihren zusammenfassenden Ausdruck in den von Moody berechneten Rohstoffpreisindex. Dieser hat sich von Januar 1948 bis Januar 1949 von 450,7 auf 391,0 (31.12.1931 = 100), d.h. um 13,2 vH ermässigt.

Moody's Index der Rohstoffpreise von Januar<sup>1)</sup> 1948 bis Januar<sup>1)</sup> 1949  
 31.12.1931 = 100

1948 Januar . . . 450,7  
 Februar . . . a) 412,5  
 März . . . . 409,9  
 April . . . a) 417,8  
 Mai . . . . 421,7  
 Juni . . . . 431,8

1948 Juli . . . 433,2  
 August . . . 428,0  
 September . . 419,6  
 Oktober . . . 404,6  
 November . . 400,6  
 Dezember . . 395,7  
 1949 Januar . . 391,0

- 1) Monatsdurchschnitte, berechnet aus täglichen Zahlen.  
 a) Vorläufige Zahl, berechnet aus den verfügbaren Unterlagen.

### Zahlenübersichten

#### Die Grosshandelspreise im In- und Ausland

	Seite
Nahrungsmittel:	
Getreide: Weizen, Roggen, Hafer, Gerste, Mais . . . . .	1
Weizenmehl, Zucker . . . . .	2
Vieh und Viehprodukte:	
Schweine, Schmalz, Butter . . . . .	2
Kartoffeln . . . . .	2
Genussmittel:	
Rohkaffee, Rohkakao . . . . .	2-3
Ölsaaten und Rohöle:	
Leinsaat, Leinöl, Kopra, Palmkernöl, Palmöl, Erdnüsse, Erdnussöl, Baumwollsaatöl, Rizinusöl . . . . .	3
Textilrohstoffe:	
Rohwolle, Baumwolle, Rohseide, Rohhanf, Rohjute . . . . .	4
Rindshäute, Kalbfelle, Sohlleder . . . . .	4
Kautschuk . . . . .	5
Mineralöle:	
Erdöl, Leuchtöl, Gasöl, Heizöl, Benzin . . . . .	5
Steinkohle . . . . .	5
Zement . . . . .	5
NE-Metalle:	
Kupfer, Zinn, Zink, Blei, Nickel, Aluminium . . . . .	6-7
Antimon . . . . .	8
Eisen und Stahl:	
Roheisen, Eisenschrott, Stabeisen, Stahlträger, Feinbleche Weissblech . . . . .	7-8 8



Großhandelspreise ausgewählter Waren im In- und Ausland

1928 und 1938 bis 1948

Zeit	Weizen					Roggen		
	Bizone Hamburg	U.S.A. New York	Kanada Winnipeg	Groß-Britannien London		Bizone Hamburg	U.S.A. New York	Kanada Winnipeg
	Erzeugerpr. ab Verlade- station	Hardwinter II loco	North. Manitoba I	North. Manitoba II fob Kanad. Häfen	Süd- Austral. (bulk) erstnot. Monat	Erzeugerpr. ab Verlade- station	amerik. II loco	erstnot. Monat
	RM/DM je 1000 kg	Cents je bushel (60 lbs)		£ s d je 480 lbs		RM/DM je 1000 kg	Cents je bushel (56 lbs)	
Originalpreise								
1928 JD	233,80	145,35	134,82			237,70	124,00	103,23
1938	206,20	96,12	101,62	1.17. 9 3/4	1.10.6 1/2	187,20	69,36	55,35
1944 a)	212,70	188,38	138,53		1.14.2 5/8	196,50	145,59	132,32
1947	204,30	280,70	288,49	3. 0. 2	5. 4.1 1/2	187,30	322,20	339,26
1948	220,75	264,86	259,83	3. 5. 1	6. 1.5	201,75	237,85	280,91
1948 Jan.	208,00	324,75	325,12	3. 1. 9	6.10.0	190,00	305,83	408,63
Febr.	208,00	263,61	277,43	3. 1. 9	6.17.6	190,00	269,44	390,84
März	208,00	264,50	277,30	3. 1. 9	6.17.6	190,00	288,75	394,26
Apr.	208,00	267,38	271,57	3. 1. 9	6.17.6	190,00	284,13	426,44
Mai	208,00	262,65	269,35	3. 1. 9	6.17.6	190,00	272,10	449,89
Juni	208,00	252,79	260,19	3. 1. 1	6. 3.3	190,00	253,00	277,77
Juli	208,00 <sup>d)</sup>	253,80	247,17	3. 1. 1	5. 9.0	190,00 <sup>d)</sup>	224,36	233,82
Aug.	208,00 <sup>d)</sup>	250,41	243,07	3. 1. 1	5. 9.0	190,00 <sup>d)</sup>	187,24	161,23
Sept.	208,00 <sup>d)</sup>	254,59	237,25	3.12. 1	5. 9.0	190,00 <sup>d)</sup>	178,09	145,48
Okt.	256,50	256,57	236,61	3.12. 1	5. 9.0	234,50	193,30	164,26
Nov.	259,00	263,82	241,69	3.12. 6	5. 9.0	237,00	202,16	164,22
Dez.	261,50	263,46	241,25	3.12. 6	5. 9.0	239,50	195,80	154,07
Umgerechnete Preise für 100 kg in RM/DM <sup>1)</sup>								
1928 JD	23,38	22,43	20,81			23,77	20,50	17,07
1938 JD	20,62	8,81	9,26	10,58	8,54	18,72	6,81	5,40
1948 Dez.	26,15	32,28	26,23	22,36	33,61	23,95	25,71	18,45
Meßziffer für Dezember 1948								
1928 = 100	111,8	181,3	178,9			100,8	157,9	149,2
1938 = 100	126,8	274,1	237,4	191,7	356,9	127,9	282,3	278,4
Zeit	Hafer			Gerste			Mais	
	Bizone Hamburg	U.S.A. Chicago	Kanada Winnipeg	Bizone Hamburg	U.S.A. New York	Kanada Winnipeg	U.S.A. New York	Chicago
	Erzeugerpr. ab Verlade- station	erstnot. Monat	erstnot. Monat	Erzeugerpr. ab Verlade- station	loco	erstnot. Monat	mixed II loco	gelb II. erstnot. Monat
	RM/DM je 1000 kg	Cents je bushel (32 lbs) (34 lbs)		RM/DM je 1000 kg	Cents je bushel (48 lbs)		Cents je bushel (56 lbs)	
Originalpreise								
1928 JD	227,20	65,01	61,94	241,60	96,71	79,81	104,93	94,48
1938	174,00	27,42	39,23	177,00	74,42	49,37	69,18	54,82
1944 a)	193,80	82,00	51,50 <sup>o)</sup>	179,17	149,00	64,75	131,13	
1947	175,30	99,62	82,38	176,30				196,26
1948	184,00	96,40	83,01	185,50	155,87	115,87	228,89	192,93
1948 Jan.	178,00	133,56	90,04	179,00	155,88	132,63	290,97	261,24
Febr.	178,00	116,66	79,07	179,00	155,88	117,25	246,63	217,30
März	178,00	125,12	78,46	179,00	155,88	112,13	254,28	218,57
Apr.	178,00	113,32	87,95	179,00	155,88	117,63	256,78	223,11
Mai	178,00	106,93	95,63	179,00	155,88	122,13	256,90	222,23
Juni	178,00	93,41	93,46	179,00	155,88	120,00	256,65	219,98
Juli	178,00 <sup>d)</sup>	83,27	86,90	179,00 <sup>d)</sup>	155,88	123,63	237,07	199,68
Aug.	178,00 <sup>d)</sup>	72,57	75,98	179,00 <sup>d)</sup>	155,81	106,75	225,83	162,50
Sept.	178,00 <sup>d)</sup>	72,39	73,31	179,00 <sup>d)</sup>	155,88	103,88	210,68	163,45
Okt.	202,00	75,61	77,92	205,00	155,88	111,31	179,00	139,61
Nov.	202,00	82,47	78,56	205,00	155,88	111,81	165,11	142,85
Dez.	202,00	81,50	78,86	205,00	155,88	111,30	166,75	144,67
Umgerechnete Preise für 100 kg in RM/DM <sup>1)</sup>								
1928 JD	22,72	18,81	16,87	24,16	18,66	15,40	17,35	15,62
1938 JD	17,40	4,71	6,31	17,70	8,54	5,62	6,79	5,38
1948 Dez.	20,20	18,72	15,55	20,50	23,88	15,70	21,89	18,99
Meßziffer für Dezember 1948								
1928 = 100	88,9	125,4	127,3	84,9	161,2	139,5	158,9	153,1
1938 = 100	116,1	297,2	201,0	115,8	209,5	225,4	241,0	263,9

anmerkungen: s.S. 16

**Noch: Großhandelspreise ausgewählter Waren im In- und Ausland**  
1928 und 1938 bis 1948

Zeit	Weizenmehl		Zucker		Sch. eine		Schmalz	
	U.S.A. New York		Bizone Hamburg	U.S.A. New York	Bizone Hamburg	U.S.A. Chicago	U.S.A. New York	Groß-Brit. London
	Hardwinter straights 72 %	Spring 72 % fob	ohne Sack ohne Steuer	Weltkon- trakt Nr.4 erstnot. Monat	Lebendgew. Kl. C looo Markort	Lebendgew. leichte	Prime Western	amerik., imported
	§ je 100 lbs		RM/DM je 100 kg	Cents je lb	RM/DM je 50 kg	§ je 100 lbs		Sh d je 112 lbs
Originalpreise								
1928 JD	.	3,51	20,37	.	73,10	9,54	12,20	63. 2 3/8
1938	2,17	2,32	42,50	1,02	50,90	8,54	8,11	49. 6 3/8
1944a)	.	3,35	42,50	.	56,30	12,62	13,37	64. 0
1947b)	7,50	.	53,38	.	56,30	26,99	23,67	.
1948	6,10	.	57,50	4,15	65,15	25,10	20,29 c)	90. 0 c)
1948 Jan.	7,36	.	57,50	4,08	56,30	27,44	.	.
Febr.	6,47	.	57,50	4,35	56,30	23,93	20,25	.
März	6,34	.	57,50	4,26	56,30	23,40	21,50	90. 0
Apr.	6,28	.	57,50	4,46	56,30	21,87	22,25	90. 0
Mai	6,00	6,25	57,50	4,26	56,30	22,20	20,58	90. 0
Juni	5,83	6,16	57,50	4,15	56,30	25,58	21,10	90. 0
Juli	5,65	5,96	57,50	4,04	56,30	28,84	21,14	90. 0
Aug.	5,76	5,90	57,50	4,41	56,30	29,36	19,65	90. 0
Sept.	5,82	5,90	57,50	3,95	63,00	27,93	21,25	90. 0
Okt.	5,83	6,11	57,50	3,96	85,00	25,36	20,44	90. 0
Nov.	5,93	6,15	57,50	3,92	85,00	23,06	18,57	90. 0
Dez.	5,87	6,06	57,50	3,99	85,00	22,35	16,42	90. 0
Ungerechnete Preise für 100 kg in RM/DM <sup>1)</sup>								
1928 JD	.	32,50	20,37	.	146,20	88,33	112,96	127,69
1938 JD	11,89	12,71	42,50	5,60	101,80	46,94	44,54	59,39
1948 Dez.	43,17	44,56	57,50	29,34	170,00	164,35	120,75	118,95
Meßziffer für Dezember 1948								
1928 = 100	270,5	172,7	282,3	.	116,3	234,3	134,6	142,4
1938 = 100	.	261,2	135,3	391,2	167,0	261,7	202,5	181,7

Zeit	Butter			Kartoffeln		Rohkaffee		Rohkakao
	Bizone	U.S.A. New York	Dänemark Kopenhagen	Bizone Hamburg	Groß-Brit. London	U.S.A. New York		U.S.A. New York
	inländ. Marken- Molkerei- mit Faß	Molkerei- 92 - 93°	I. Qualität	gelb- fleischige Erzeugerpr. ab Verlade- station	Grad A einschließl. Subvention	Rio VII Kontrakt = preis looo	Santos IV Kontrakt = preis looo	Acora looo
	RM/DM je 50 kg	Cents je lb	Kronen je 100 kg	RM/DM je 50 kg	Sh d je 2240 lbs	Cents je lb		
Originalpreise								
1928 JD	179,58	47,27	313,66	.	140. 9	16,46	22,98	12,90
1938	133,85	27,92	230,06	2,66	115. 8 1/4	5,21	7,78	5,30
1944a)	158,25	47,25	389,00	3,69	.	.	13,38	8,88
1947b)	168,25	87,00	446,00	3,65	.	13,25	27,00	50,53
1948	203,80	75,40 o)	578,71	3,60	267. 6 o)	14,44	25,02	39,72
1948 Jan.	168,25	85,75	446,00	3,45	.	13,50	26,50	43,79
Febr.	168,25	85,13	446,00	3,45	.	13,17	26,25	42,41
März	168,25	78,25	446,00	3,60	368. 4	13,00	26,62	39,11
Apr.	168,25	82,00	446,00	3,60	230. 0	13,16	26,50	35,40
Mai	190,61	80,00	610,52	3,70	230. 0	13,58	23,91	33,38
Juni	226,00	.	650,00	3,95	435. 0	13,99	20,19	41,09
Juli	226,00	.	650,00	3,95	333. 4	14,88	21,21	44,57
Aug.	226,00	76,50	650,00	4,00	221. 7	14,80	21,81	44,48
Sept.	226,00	73,25	650,00	4,25	203. 4	15,28	23,27	40,27
Okt.	226,00	65,88	650,00	4,60	188. 4	15,00	27,05	40,71
Nov.	226,00	63,22	650,00	4,60	230. 0	15,95	28,13	39,60
Dez.	226,00	64,00	650,00	4,60	235. 0	16,92	28,76	31,84
Ungerechnete Preise für 100 kg in RM/DM <sup>1)</sup>								
1928 JD	359,16	437,69	352,87	.	14,15	152,41	212,78	119,45
1938 JD	267,70	153,43	125,13	5,32	6,96	28,60	42,78	29,07
1948 Dez.	452,00	470,63	452,84	9,20	15,53	124,42	211,49	234,14
Meßziffer für Dezember 1948								
1928 = 100	129,8	135,4	207,2	.	167,0	102,8	125,2	246,8
1938 = 100	168,8	229,2	282,5	172,9	203,1	324,8	369,7	600,8

Anmerkungen s.S. 16

Noch: Großhandelspreise ausgewählter Waren im In- und Ausland  
1928 und 1938 bis 1948

Zeit	- Noch: Rohkakao	Leinsaat		Leinöl	Kopra	Palmkernöl	<sup>1</sup> Palmöl	Erdnüsse
	Groß-Brit. London Aocra good term. ab Lager in bond	U.S.A. Minnea= polis	Groß-Brit. London o and f Bombay	Ind. Union Bombay roh ex godown	Groß-Brit. London Straits F.M.S. cif Kontinent- Häfen	Groß-Brit. London roh ab Werk	Groß-Brit. London roh West= afrika. cif	Groß-Brit. London indische o and f
	Sh d je 112 lbs	Cents je 56 lbs	£ s d je 2240 l	Rupien je 28 lbs	Sh d je 2240 lbs	£ s d je 2240 lbs		
Originalpreise								
1928 JD	53. 2 1/2	214,50	18. 4. 11 3/4				35. 9. 0 3/4	
1938	23. 4 1/8	191,25	13. 5. 10	7. 4. 2	229,4	18. 1. 5	14. 7. 1	10. 8. 0
1944 <sup>a)</sup>	45. 0	305,00	31. 12. 7					34. 0. 0
1947 <sup>b)</sup>		677,00	59. 9. 0			105. 10. 0	99. 5. 0	60. 0. 0
1948	222. 7 0)	618,34 <sup>c)</sup>	59. 19. 5 <sup>c)</sup>	16. 6. 0 <sup>c)</sup>		105. 10. 0	99. 5. 0	68. 11. 0 <sup>c)</sup>
1948 Jan.		702,60		17. 10. 0		105. 10. 0	99. 5. 0	
Febr.		623,75				105. 10. 0	99. 5. 0	
März	225. 6	617,86	60. 0. 0	16. 3. 0		105. 10. 0	99. 5. 0	64. 14. 0
Apr.	225. 6	601,13	60. 0. 0	15. 10. 0		105. 10. 0	99. 5. 0	66. 14. 0
Mai	225. 6	618,27	60. 0. 0	16. 9. 0		105. 10. 0	99. 5. 0	68. 4. 0
Juni	225. 6	635,00	60. 0. 0	16. 6. 0		105. 10. 0	99. 5. 0	69. 6. 0
Juli	225. 6	630,00	60. 0. 0	16. 7. 0		105. 10. 0	99. 5. 0	69. 0. 0
Aug.	225. 6	600,00	60. 0. 0	16. 8. 0		105. 10. 0	99. 5. 0	69. 0. 0
Sept.	225. 6		59. 16. 0	16. 12. 0		105. 10. 0	99. 5. 0	68. 10. 0
Okt.	225. 6	580,00	60. 10. 0	16. 14. 0	1420,0	105. 10. 0	99. 5. 0	68. 0. 0
Nov.	225. 6	593,00	59. 18. 0	16. 5. 0	1577,2	105. 10. 0	99. 5. 0	70. 0. 0
Dez.	196. 0	600,00	59. 10. 0	16. 13. 0	1655,0	105. 10. 0	99. 5. 0	73. 0. 0
Umgerechnete Preise für 100 kg in RM/DM <sup>1)</sup>								
1928 JD	106,92	37,11	35,63				71,28	
1938 JD	28,41	18,77	15,24	57,00	13,74	21,71	17,08	12,47
1948 Dez.	259,05	78,78	72,64	133,48	109,37	139,39	131,18	96,49
Meßziffer für Dezember 1948								
1928 = 100	368,4	267,3	326,0				279,9	
1938 = 100	839,6	313,7	147,8	231,3	721,7	583,8	691,4	701,9

Zeit	Erdnüsse	Baumwoll- saatgut	Risinosöl	Wolle		Baumwolle	
	Groß-Brit. London indisches o and f	U.S.A. New York erstnot. Monat	Groß-Brit. London I. Sorte o and f	Bizone Bremen inländ. A-Feinheit Erzeugergr. <sup>3)</sup>	U.S.A. New York Kammzüge Standard erstnot. Monat Schweiß- wolle erstnot. Monat	Bizone Bremen strict midding Stapel loco Bremen	U.S.A. New York strict midding erstnot. Monat
	£ s d je 2240 lbs	Cents je lb	£ s d je 2240 lbs	RM/DM je kg	Cents je lbs	RM/DM je 100 kg	Cents je lb
Originalpreise							
1928 JD		8,35		10,56		201,00	20,04
1938	20. 1. 3	7,89	34. 8. 6	5,22		85,22	8,66
1944 <sup>a)</sup>		14,00		7,00	130,30	135,00	21,63
1947 <sup>b)</sup>	143. 7. 0 <sup>c)</sup>	23,11	151. 0. 0 <sup>c)</sup>	9,10	178,70	118,00	31,81
1948	146. 7. 4 <sup>c)</sup>	27,77	145. 16. 0 <sup>c)</sup>	9,10	179,90	133,40	30,99
1948 Jan.	154. 0. 0	29,71		9,10	183,80	123,00	32,99
Febr.		24,36		9,10	183,10	122,50	29,05
März	145. 0. 0	25,81	154. 8. 0	9,10	181,70	122,10	28,96
Apr.	146. 10. 0	30,59	155. 4. 0	9,10	178,70	127,10	31,20
Mai	144. 0. 0	36,83	152. 0. 0	9,10	193,10	143,00	30,21
Juni	148. 12. 0	36,98	149. 16. 0	9,10	199,40	147,00	29,13
Juli	143. 12. 0	33,91	147. 0. 0	9,10	194,40	143,00	32,16
Aug.	144. 0. 0	28,67	145. 0. 0	9,10	179,00	136,90	31,28
Sept.	144. 0. 0	22,79	141. 0. 0	9,10	168,10	133,20	31,17
Okt.	147. 7. 0	22,09	140. 0. 0	9,10	157,50	124,50	31,56
Nov.	147. 0. 0	22,38	140. 0. 0	9,10	169,50	135,60	31,67
Dez.	146. 0. 0	19,15	133. 10. 0	9,10	170,50	142,60	32,34
Umgerechnete Preise für 100 kg in RM/DM <sup>1)</sup>							
1928 JD		77,14		1056,00		201,00	185,56
1938 JD	24,05	43,14	41,62	522,00		85,22	47,59
1948 Dez.	192,93	140,82	176,44	910,00	1253,80	1048,63	237,82
Meßziffer für Dezember 1948							
1928 = 100		229,3		86,2		136,3	161,4
1938 = 100	727,7	242,7	387,8	174,3		322,66	373,4

Anmerkungen s.S. 16

**Noch: Großhandelspreise ausgewählter Waren im In- und Ausland**  
1928 und 1938 bis 1948

Zeit	Noch: Baumwolle			Rohseide	Rohhanf		Rohjute	
	Ind. Union Bombay	Ägypten Alexandrien		Italien Mailand	Bizone Füssen	U.S.A. New York	Groß-Brit. London	Groß-Brit. London
	Oomra I erstnot. Monat	Ashmouni Kurz- stapel Exportpr. fob	Karnak Lang- stapel Exportpr. fob	roh Exportpr.	italien. IIIe corpo frei Fabrik	Manila I	Sisal- Tangan- jika I	Daisee o and f Dundee
	Rupien je 784 lbs	Talaris je 99 lbs		Lire je kg	RM/DM je 100 kg	Cents je lb	£ s d je 2240 lbs	
Originalpreise								
1928 JD	340.12. 0		37,35	219,20	135,00	14,22		
1938 a)	145.15. 0	10,34	13,31	139,62	87,76	6,51	17. 6. 2	18.11.11
1944 a)					155,91			
1947 b)	462, 9. 0	43,50	51,38	4500,00	156,50	25,75		84.16. 7
1948	611. 8. 0	73,82	99,86	4636,60 <sup>o)</sup>	221. 70	29,82 <sup>o)</sup>	94. 9. 4 <sup>o)</sup>	96.13. 6
1948 Jan.	524.12. 0	55,56	65,94	3200,00	156,50	29,00		92.16. 2
Febr.	551.12. 0	77,78	85,95		156,50			90. 7. 2
März	590. 8. 0	89,17	102,41		156,50		89.10. 0	90. 8. 0
Apr.	687. 2. 2	95,66	117,72		157,30	27,50	89.10. 0	90. 2.10
Mai	728.10. 0	87,70	118,10	3778,80	213,62		89.10. 0	95. 6. 0
Juni	691. 6. 0	86,53	112,35	4525,00	260,00		93.15. 0	98. 6.10
Juli	648. 0. 0	85,92	123,10	4959,30	260,00	28,75	94.16. 7	97.13. 0
Aug.	540. 0. 0	67,19	106,59	5100,00	260,00	29,50	97.12. 5	101. 4. 7
Sept.	567. 4. 0	61,28	94,64	5250,00	260,00		97.10. 0	100. 5.10
Okt.	594. 0. 0	57,06	81,70	5175,00	260,00	31,00	97.10. 0	100. 0. 0
Nov.	602. 1. 4	56,15	86,16	5091,00	260,00	31,00	97.10. 0	99.10. 0
Dez.	612. 3. 2	65,85	103,66	5100,00	260,00	32,00	97.10. 0	104. 2. 6
Umgerechnete Preise für 100 kg in RM/DM <sup>1)</sup>								
1928 JD	146,81		351,25	4843,00	135,00	131,68		
1938 JD	24,37	57,71	74,27	1822,00	87,76	35,74	20,75	22,30
1948 Dez.	173,58	406,03	639,16	2953,57	260,00	235,32	128,86	137,62
Meßziffer für Dezember 1948								
1928 = 100	179,7		277,5	2326,6	192,6	225,0		
1938 = 100	419,5	636,8	778,8	3652,8	296,3	491,6	563,6	559,9

Zeit	Noch:Rohjute	Rindshäute			Kalbfelle		Leder	
	Ind.Union Kalkutta	Bizone Stuttgart	U.S.A. New York	Argentinien Buenos Aires	Ind. Union Kalkutta	Bizone Stuttgart	U.S.A. Chicago	U.S.A. New York
	First Grade ready	Ochsen- rote o.Kopf grünesalzen 15-24 1/2 kg	Packertyp inländ. leichte	Frigo- rifloos leichte fob	Agras Arsenik- häute	süddeutsche ohne Kopf bis 4 1/2 kg	I. Sorte 9-12 lbs	Sohlen- gegerbt fob New York
	Rupien je 480 lbs	RM/DM je kg	Cents je lb	Pesos je 100 kg	Annas je lb	RM/DM je kg	£ je Stück	Cents je lb
Originalpreise								
1928 JD	67.11. 0	1,84				3,86	2,26 <sup>e)</sup>	66,12
1938 a)	32.14. 0	0,82	10,16	77,7	11,9	1,38	1,43 <sup>e)</sup>	31,65
1944 a)	82. 2. 2	0,82				1,38		
1947 b)	175. 0. 0	0,82	31,28	229,0 <sup>o)</sup>		1,38		
1948	194. 4. 5	2,01	26,45	245,5 <sup>o)</sup>	24,6	3,69	6,51 <sup>o)</sup>	77,59
1948 Jan.	179. 8. 0	0,82	30,69		32,8	1,38		88,23
Febr.	175. 5. 0	0,82	26,00		29,8	1,38	5,75	84,75
März	180. 9. 0	0,82	24,54		29,8	1,38		79,41
Apr.	179. 8. 0	0,82	26,95	253,0	26,4	1,38	7,41	76,00
Mai	196.10. 0	0,82	27,70	244,0	23,9	1,38	7,48	76,85
Juni	196.15. 0	0,82	27,60	242,2	23,11	1,38	6,96	78,00
Juli	202. 5. 0	1,00	26,59	244,0	23,0	1,86	7,15	78,00
Aug.	203. 0. 0	1,77	24,09		21,6	3,88	6,46	77,54
Sept.	200. 2. 0	4,12	23,31	240,0	21,0	6,91	5,60	75,00
Okt.	207. 0. 0	3,89	25,37	245,0	21,0	6,70	5,75	72,93
Nov.	205. 3. 2	3,76	28,69	245,0	21,0	6,58	6,00	71,23
Dez.	205. 4. 3	5,57	25,89	250,0	21,0	10,61	6,57	73,10
Umgerechnete Preise für 100 kg in RM/DM <sup>1)</sup>								
1928 JD	57,16	184,00				386,00	209,54	612,23
1938 JD	16,49	82,00	55,83	49,73	66,94	138,00	74,91	173,98
1948 Dez.	95,07	557,00	190,39	248,34	293,44	1061,00	460,12	537,55
Meßziffer für Dezember 1948								
1928 = 100	303,2	302,7				274,9	290,7	110,6
1938 = 100	624,3	679,3	254,8	321,8	181,6	768,8	459,4	231,0

**Noch: Großhandelspreise ausgewählter Waren im In- und Ausland  
1928 und 1938 bis 1948**

Zeit	Kautschuk			Erdöl		Leuchtöl		Gasöl
	Bizone	U.S.A. New York	Groß-Brit. London	U.S.A. New York		U.S.A. Goluhäfen		U.S.A. Goluhäfen
	Ribbed smoked sheets S-Qualität unverzollt	Nr. 1 loco	Nr. 1 loco	Mittlerer Kontinent 33/330 B6 Kansas Oklahoma	Pennsylvanien roh ab Bohr-feld	Prime white 41-43° B6 fob	Water white 41-43° B6 Golf	26-30° B6 fob
	RM/DM je 100 kg	Cents je lb	d je lb	g je 136,886 kg		Cents je 3,25kg		Cents je 3,25 kg
Originalpreise								
1928 JD	205,00				3,05			
1938 a)	82,50	14,55	7 1/5	1,11	1,90	4,26	4,57	3,63
1944 a)		24,12	18		3,00	4,38	4,38	4,00
1947 b)		19,88	10 1/2	2,07	2,60	8,25	8,25	8,38
1948	175,12	22,08	12 7/10	2,65	3,10	11,42°)	11,43°)	10,89°)
1948 Jan.	180,00	21,83	12 5/8	2,57	3,10	10,90	10,90	10,76
Febr.	180,00	20,42	12 1/9	2,57	3,10	14,25	14,25	13,33
März	180,00	20,25	11 7/8	2,57	3,10	14,25	14,25	13,25
Apr.	180,00	22,88	12 3/5	2,57	3,10			
Mai	180,00	23,45	12 15/16	2,57	3,10	11,25	11,25	11,25
Juni	180,00	22,73	13 7/16	2,57	3,10			
Juli	179,48	24,00	14 3/10	2,75	3,10			
Aug.	172,00	23,97	13 4/5	2,75	3,10	11,34	11,34	11,44
Sept.	172,00	22,91	13 1/6	2,75	3,10	10,50	10,50	10,15
Okt.	166,00	22,50	12 9/10	2,75	3,10	10,25	10,25	9,50
Nov.	166,00	20,82	11 5/9	2,75	3,10	10,05	10,15	9,41
Dez.	166,00	18,82	10 19/20	2,66	3,10	10,00	10,00	8,91
Ungerechnete Preise für 100 kg in RM/DM 1)								
1928 JD	205,00				9,36			
1938 JD	82,50	80,00	80,50	2,01	3,33	3,25	3,49	2,77
1948 Dez.	166,00	138,40	135,08	6,48	7,55	10,26	10,26	9,14
Meßziffer für Dezember 1948								
1928 = 100	81,0				101,6			
1938 = 100	201,2	129,3	152,1	239,6	163,2	234,7	218,8	245,5

Zeit	Heizöl	Benzin		Steinkohle		Zement	
	U.S.A. New York	Bizone	U.S.A. New Orleans	Bizone	Groß-Brit. London	Bizone Hamburg	Groß-Brit. London
	Grade C	Marken-Oktan-zahl 74 in Kessel-wagen	Oktan-zahl 70 -72 fob Golf	Fettförder-rheinisch-westfälisch ab Zeche	Admiralitäts-beste Waliser fob Cardiff	Portland Verbraucherpreis für 10t Lieferung mit Papiersack	bei Lief-erung v. 6 t und darüber
	g je 136,886 kg	RM/DM je 100 l	Cents je 2,6495 kg	RM/DM je 1000 kg	sh d je 2240 lbs	RM/DM je 10 t	sh d je 2240 lbs
Originalpreise							
1928 JD				16,20	19.4 1/2	493,25	
1938 a)	0,71	33,00	4,77 r)	14,00	24.4	360,00	42. 0
1944 a)		34,00	6,00	14,50		360,00	
1947 b)	2,43	34,00	10,08 o)	14,50		426,67	
1948	3,07	34,00	12,32 o)	23,38	56.0 o)	521,70	60. 6 o)
1948 Jan.	3,06	34,00	12,75	14,50		450,00	
Febr.	3,09	34,00	12,75	14,50		450,00	
März	3,09	34,00	12,01	14,50	54.4 1/2	450,00	60. 6
Apr.	3,09	34,00		23,00	54.4 1/2	491,00	60. 6
Mai	3,09	34,00		23,00	54.4 1/2	491,00	60. 6
Juni	3,09	34,00		23,00	54.4 1/2	491,00	60. 6
Juli	3,09	34,00		23,00	54.4 1/2	507,77	60. 6
Aug.	3,09	34,00	13,02	29,00	54.4 1/2	549,58	60. 6
Sept.	3,09	34,00	12,16	29,00	58.4 1/2	595,00	60. 6
Okt.	3,09	34,00	12,00	29,00	58.4 1/2	595,00	60. 6
Nov.	3,03	34,00	12,05	29,00	58.4 1/2	595,00	60. 6
Dez.	2,91	34,00	11,85	29,00	58.4 1/2	595,00	60. 6
Ungerechnete Preise für 100 kg in RM/DM 1)							
1928 JD			27,65	1,62	1,95	4,93	
1938 JD	1,29	44,59	44,65	1,40	1,46	3,60	
1948 Dez.	7,09	45,94	14,91	2,90	3,86	5,95	2,52
Meßziffer für Dezember 1948							
1928 = 100				179,0	301,3	120,6	
1938 = 100	409,9	103,0	248,4	207,1	239,9	165,3	144,0

Noch: Großhandelspreise ausgewählter Waren im In- und Ausland  
1928 und 1938 bis 1948

Zeit	Kupfer				Zinn			Zink
	Bizone	U.S.A. New York	Groß-Brit. London	Frankreich Paris	Bizone	U.S.A. New York	Groß-Brit. London	Bizone
	nichtleg. Draht- barren Grundpreis ab Lager	Elektrolyt- Exportpr.	Elektrolyt- einheimisch	Elektrolyt- ab Werk	Banca-, rein 99,95 % Sn nicht legiert Grundpreis ab Lager	Straits loco	Export- preis fob	Hütten- roh- 97,5 % Grundpreis ab Lager
	RM/DM je 100 kg	Cents je lb	£ s d je 2240 lbs	ffrs. je 100 kg	RM/DM je 100 kg	Cents je lb	£ s d je 2240 lbs	RM/DM je 100 kg
Originalpreise								
1928 JD	140,54	14,45	69. 8.2 7/8	.	459,77	50,42	226.16.0	50,34
1938	58,85	9,77	45.16.10	905,00	253,97	42,29	189.12.0	18,27
1944	75,00	11,70	62. 0. 0	.	310,00	52,00	300. 0.0	21,10
1947	102,50	21,68	129.14. 8	6644,00	310,00	77,88	426. 4.2	67,50
1948	154,50	22,43	134. 0. 0	13000,00	619,97	99,13	547. 7.8	102,49
1948 Jan.	102,50	21,52	132. 0. 0	6933,00	310,00	94,00	517. 5.5	90,00
Febr.	102,50	21,60	132. 0. 0	7875,00	310,00	94,00	519. 0.0	90,00
März	102,50	21,55	132. 0. 0	14000,00	310,00	94,00	519. 0.0	90,00
Apr.	153,50	21,72	132. 0. 0	14000,00	600,00	94,00	519. 0.0	90,00
Mai	153,50	21,79	132. 0. 0	14000,00	600,00	94,00	519. 0.0	90,00
Juni	153,50	21,88	132. 0. 0	14633,00	600,00	101,62	561. 6.2	90,00
Juli	166,11	21,88	132. 0. 0	14633,00	709,68	103,00	569. 0.0	97,11
Aug.	176,50	23,26	132. 0. 0	14633,00	800,00	103,00	569. 0.0	103,00
Sept.	181,03	23,50	132. 0. 0	12500,00	800,00	103,00	569. 0.0	114,73
Okt.	186,50	23,50	140. 0. 0	14000,00	800,00	103,00	569. 0.0	125,00
Nov.	186,50	23,50	140. 0. 0	14000,00	800,00	103,00	569. 0.0	125,00
Dez.	188,50	23,50	140. 0. 0	14800,00	800,00	103,00	569. 0.0	125,00
Umgerechnete Preise für 100 kg in RM/DM 1)								
1928 JD	140,54	133,80	139,56	.	459,77	466,86	456,00	50,34
1938 JD	58,85	53,70	54,97	64,89	253,97	232,50	227,36	18,27
1948 Dez.	188,50	172,81	185,03	209,90	800,00	757,43	752,00	125,00
Meßziffer für Dezember 1948								
1928 = 100	134,1	162,6	201,7	.	174,0	204,3	250,9	248,3
1938 = 100	320,3	240,5	305,5	1635,4	315,0	243,6	300,1	684,2

Zeit	Zink			Blei			Nickel	
	U.S.A. New York	Groß-Brit. London	Belgien Brüssel	Bizone	U.S.A. New York	Groß-Brit. London	Bizone	U.S.A. New York
	East St. Louis loco	GOB ausländisch frei Käufer	GOB ab Werk	Original- hüttenweich- 99,9 % Pb Grundpreis ab Lager	loco	Weich-Guß- einheimisch frei Käufer	98 -99% Ni rein in Würfeln ab Lager	Elektro- Kathoden 99%
	Cents je lb	£ s d je 2240 lbs	ffrs. je 100 kg	RM/DM je 100 kg	Cents je lb	£ s d je 2240 lbs	RM/DM je 100 kg	Cents je lb
Originalpreise								
1928 JD	6,37	25. 5.4 3/8	441,63	42,25	6,30	22. 8.6 5/8	350,00	.
1938	4,61	14. 0.0	208,00	19,80	4,74	15. 4.10	246,00	31,50
1944	8,25	25.15.0	.	22,00	6,50	25. 0. 0	246,00	35,00
1947	10,50	70. 0.0	1020,00	67,50	14,66	36.11. 1	246,00	35,00
1948	13,31	80. 1.7	1298,33	117,35	17,92	95. 9. 0	285,00	35,86
1948 Jan.	10,72	70.18.7	1020,00	90,00	15,00	91.10. 0	246,00	33,85
Febr.	12,00	75. 0.0	1020,00	90,00	15,00	91.10. 0	246,00	33,75
März	12,00	75. 0.0	1160,00	90,00	15,00	91.10. 0	246,00	33,75
April	12,00	75. 0.0	1160,00	90,00	16,25	91.10. 0	300,00	33,75
Mai	12,00	75. 0.0	1160,00	90,00	17,50	91.10. 0	300,00	33,75
Juni	12,00	75. 0.0	1160,00	90,00	17,50	91.10. 0	300,00	33,75
Juli	12,00	75. 0.0	1160,00	122,90	17,50	91.10. 0	282,58	33,75
Aug.	12,78	75. 0.0	1450,00	150,00	19,21	91.10. 0	270,00	34,95
Sept.	15,00	75. 0.0	1450,00	147,33	19,50	91.10. 0	294,00	39,04
Okt.	15,15	92. 0.0	1450,00	146,94	19,60	94.18. 2	315,00	40,00
Nov.	16,58	92. 0.0	1695,00	150,00	21,50	113.10. 0	315,00	40,00
Dez.	17,50	106. 0.0	1695,00	151,00	21,50	113.10. 0	315,00	40,00
Umgerechnete Preise für 100 kg in RM/DM 1)								
1928 JD	58,98	50,81	51,56	42,25	58,33	45,09	350,00	.
1938 JD	25,37	16,79	.	19,80	26,02	18,28	246,00	172,25
1948 Dez.	128,69	140,10	128,82	151,00	158,10	150,00	315,00	294,15
Meßziffer für Dezember 1948								
1928 = 100	274,7	419,5	383,8	357,4	341,3	506,1	90,0	.
1938 = 100	379,6	757,1	814,9	762,6	453,6	745,5	128,0	127,0

Anmerkungen s.S. 16

**Noch: Großhandelspreise ausgewählter Waren im In- und Ausland**  
1928 und 1938 bis 1948

Zeit	Noch:Nickel		Aluminium			Roheisen		
	Groß-Brit. London	Bizone	U.S.A. New York	Groß-Brit. London	Bizone	U.S.A. Phila= delphia	Groß-Brit. London	
	Standard= preis	Hütten= rein- H 99 nicht legiert	Virginien 98 - 99 loco	93-99,5 % Export= preis fob UK	Gießerei= III Bahnwagen fr. Engl.- Station	1,75-2,25% Si Lieferung Phila= delphia	Cleveland III fob Middles= brough	
	£ s d je 2240 lbs	RM/DM je 100 kg	Cents je lb	£ s d je 2240 lbs	RM/DM je 1000 kg	g je 2240 lbs	£ s d je 2240 lbs	
Originalpreise								
1928 JD		197,78	24,24	99. 3. 4	82,00	21,17	3. 5. 9 58	
1938	182.10. 0	133,00	20,50	97. 5. 0	66,50	24,00	5. 9. 0	
1944	192.10. 0	127,00	15,00	110. 0. 0	72,50	27,65		
1947	192.10. 0	127,00	15,00	81. 6. 1	72,50	37,99	8.14. 6	
1948	204.16. 4	145,00	15,71	84. 7.11	145,58	47,44	9.12. 6	
1948 Jan.	192.10. 0	127,00	15,00	82.17. 5	72,50	46,61	9. 8.10	
Febr.	192.10. 0	127,00	15,00	83. 0. 0	72,50	46,70	9.12. 3	
März	192.10. 0	127,00	15,00	83. 0. 0	72,50	46,71	9.12. 3	
Apr.	192.10. 0	127,00	15,00	83. 0. 0	143,00	46,71	9.12. 3	
Mai	192.10. 0	127,00	15,00	83. 0. 0	143,00	46,75	9.12. 3	
Juni	192.10. 0	127,00	15,00	83. 0. 0	143,00	46,81	9.12. 3	
Juli	192.10. 0	149,04	16,00	83. 0. 0	143,00	46,81	9.12. 3	
Aug.	214. 6. 2	167,00	16,00	83. 0. 0	143,00	44,65	9.12. 3	
Sept.	224. 0. 0	167,00	16,00	83. 0. 0	143,00	46,38	9.12. 3	
Okt.	224. 0. 0	167,00	16,46	85. 8. 6	143,00	47,58	9.12. 9	
Nov.	224. 0. 0	167,00	17,00	90. 0. 0	143,00	51,81	9.15. 3	
Dez.	224. 0. 0	184,00	17,00	90. 0. 0	143,00	51,81	9.15. 3	
Umgerechnete Preise für 100 kg in RM/DM 1)								
1928 JD		197,78	224,59	199,83	8,20	8,75	6,62	
1938 JD	218,84	133,00	112,09	116,09	6,65	5,89	6,54	
1948 Dez.	296,06	164,00	110,01	118,05	14,30	17,01	12,90	
Messziffer für Dezember 1948								
1928 = 100		93,0	75,1	90,8	174,4	244,7	296,3	
1938 = 100	1.27	138,3	62,9	92,5	215,0	215,9	179,1	

Zeit	Noch:Roheisen		Schrott			Stabeisen	
	Groß-Brit. London	Bizone	U.S.A. Pittsburg	Groß-Brit. London	Bizone	Groß-Brit. London	
	Hämatit E.-C. mixed numb. fob Middles= brough	1a-Stahl Werksverkaufs= preis an Wagn. Lieferant estf. Verbraucher	heavy melting steel= frei Werk	heavy steel - making scrap	Thomas= güte Werksgrundpr. Frachtlage Oberhausen	best marked bars fot Middles= brough	
	£ s d je 2240 lbs	RM/DM je 1000 kg	g je 2240 lbs	£ s d je 2240 lbs	RM/DM je 1000 kg	£ s d je 2240 lbs	
Originalpreise							
928 JD	3. 9. 9 1/4	56,70	15,73	2.15. 9 1/2	139,46	7. 3.10 58	
938	6.12. 6	42,00	14,02	3. 8. 3	110,00	11. 5. 0	
944		42,00	20,00		115,00		
947	8.17. 6	42,00	30,50	3.19.10	115,00		
948	9.13. 8	62,66	41,49	4. 2. 6	168,13	25.18. 5 0)	
948 Jan.	9. 8. 6	42,00	40,00	4. 2. 6	115,00		
Febr.	9.12. 9	42,00	40,40	4. 2. 6	115,00		
März	9.12. 9	42,00	40,50	4. 2. 6	115,00	25.10. 0	
Apr.	9.12. 9	42,00	40,60	4. 2. 6	212,50	25.10. 0	
Mai	9.12. 9	73,00	40,50	4. 2. 6	212,50	25.10. 0	
Juni	9.12. 9	73,00	40,50	4. 2. 6	212,50	25.10. 0	
Juli	9.12. 9	73,00	40,50	4. 2. 6	212,50	25.10. 0	
Aug.	9.12. 9	73,00	40,50	4. 2. 6	212,50	26. 2. 0	
Sept.	9.12. 9	73,00	40,50	4. 2. 6	212,50	26. 2. 0	
Okt.	9.13.11	73,00	40,50	4. 2. 6	212,50	26.10. 0	
Nov.	10. 0. 5	73,00	40,50	4. 2. 6	212,50	26.10. 0	
Dez.	10. 0. 5	73,00	40,50	4. 2. 6	212,50	26.10. 0	
Umgerechnete Preise für 100 kg in RM/DM 1)							
928 JD	7,01	5,67	6,50	5,61	13,95	14,47	
938 JD	7,94	4,20	5,74	4,09	11,00	13,50	
948 Dez.	13,25	7,30	14,47	5,45	21,25	35,02	
Messziffer für Dezember 1948							
928 = 100	287,3	128,7	221,4	147,9	152,4	368,3	
938 = 100	151,3	174,8	227,8	120,9	193,2	255,6	

Noch: Großhandelspreise ausgewählter Waren im In- und Ausland  
1928 und 1938 bis 1948

Zeit	Stahlträger	Schiffs- platten	Feinbleche		Weißblech	Antimon	
	Groß-Brit. London		Bizone	Groß-Brit. Middle- brough	Groß-Brit. Cardiff	Bizone	U.S.A. New York
	Siemens- Martin- joists fr. Besteller- station	frei Nord- ostküste	flammo- fenge- glüht unter 3 mm Frachtlage Siegen	nicht überzogen 17-20 gauge	112 Tafeln 14" x 20" fob	Regulus ab Lager Hamburg	99,5 % Regulus
	£ s d je 2240 lbs		RM/DM je 1000 kg	£ s d je 2240 lbs	£ s d je box 108 lbs	RM/DM je 100 kg	Cents je lb
Originalpreise							
1928 JD	7.16.11 7/8	8. 8. 9 5/8	164,84	10.10.11 1/2	0.18. 2 5/8		
1938	11. 0. 6	11. 9. 3	139,00	16.10. 0	1. 1.10 3/8	64,21	12,35
1944	15. 8. 0	.	143,92		1.10. 9	94,50	15,84
1947	17. 5.10	17. 4. 6 <sup>o</sup> )	184,00	23.17. 6 <sup>o</sup> )	2. 0.11	94,50	31,96
1948	17.11. 6	18. 9. 2	271,00	25. 1. 0	2. 7.11 1/2	225,83	34,84
1948 Jan.	17. 8. 9	18. 8. 0	184,00	25. 1. 0	2. 3. 9	94,50	33,00
Febr.	17.13. 0	18. 8. 0	184,00	25. 1. 0	2. 3. 9	94,50	33,00
März	17.13. 0	18. 8. 0	184,00	25. 1. 0	2. 5. 6	94,50	33,00
April	17.13. 0	18. 8. 0	300,00	25. 1. 0	2. 8.10	250,00	33,00
Mai	17.13. 0	18. 8. 0	300,00	25. 1. 0	2. 6. 3	250,00	33,00
Juni	17.13. 0	18. 8. 0	300,00	25. 1. 0	2. 6. 9	250,00	34,45
Juli	17.13. 0	18. 8. 0	300,00	25. 1. 0	2. 6. 9	256,45	35,00
Aug.	17.13. 0	18. 8. 0	300,00	25. 1. 0	2. 6. 9	280,00	33,39
Sept.	17.13. 0	18.11. 6	300,00	25. 1. 0	2.11. 3	280,00	35,00
Okt.	17.12. 0	18.11. 6	300,00	25. 1. 0	2.11. 7	280,00	36,23
Nov.	17. 6. 6	18.11. 6	300,00	25. 1. 0	2.12. 3	280,00	38,50
Dez.	17. 6. 6	18.11. 6	300,00	25. 1. 0	2.12. 3	290,00	38,50
Ungerechnete Preise für 100 kg in RM/DM <sup>1)</sup>							
1928 JD	15,78	16,97	16,48	21,21	37,99		
1938 JD	13,22	13,75	13,90	17,91	27,19	64,21	67,53
1948 Dez.	22,89	24,54	30,00	33,09	71,58	290,00	282,96
Meßziffer für Dezember 1948							
1928 = 100	220,7	220,1	182,0	237,1	286,9		
1938 = 100	157,1	162,1	215,8	151,8	238,9	451,6	311,7

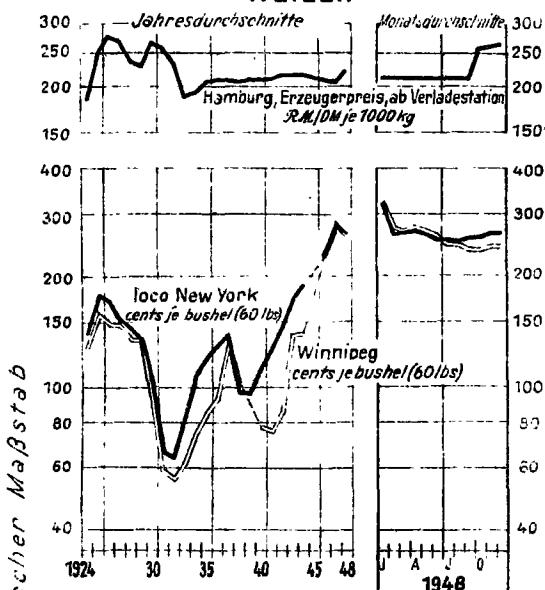
Anmerkungen:

- 1) Die Auslandspreise für 1928 und 1938 in RM sind aus dem - in den Entwertungsländern auf Gold reduzierten - Originalpreisen durch Umrechnung mit der Parität zur RM gewonnen. Zur Umrechnung auf Gold wurden die Goldwerte der Valuten benutzt. Für Dezember 1948 erfolgte die Umrechnung auf der Grundlage der Relation 30 osts = 1 DM.- a) Ausland Mai 1944.- b) Ausland Oktober 1947.- c) Aus weniger als 12 Monatsdurchschnitten berechnet.- d) Die durch Verordnung vom 5.10.48 neu festgesetzten Preise für Getreide der Ernte 1948/49 wurden zunächst erst ab 1.10.48 gezahlt. Für die vor dem 1.10.48 getätigten Lieferungen ist die Frage der Bezahlung noch nicht völlig geklärt. e) 1928 und 1938 umgerechnet auf 1 Stück.- f) 1928, 1938 und 1944 Oktanzahl 60 - 62; ab 1947 neue Reihe (verbleites Benzin).- g) Fabrikgewaschen ohne Waschespen.

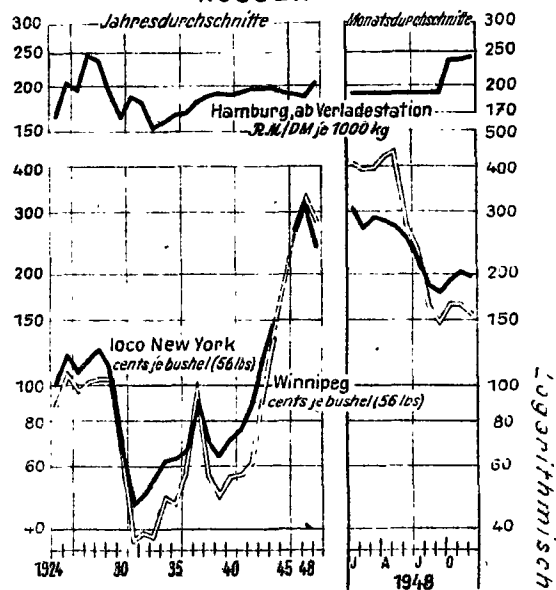


# DIE PREISENTWICKLUNG WICHTIGER GETREIDEARTEN IN DER BIZONE, DEN USA UND KANADA

## WEIZEN

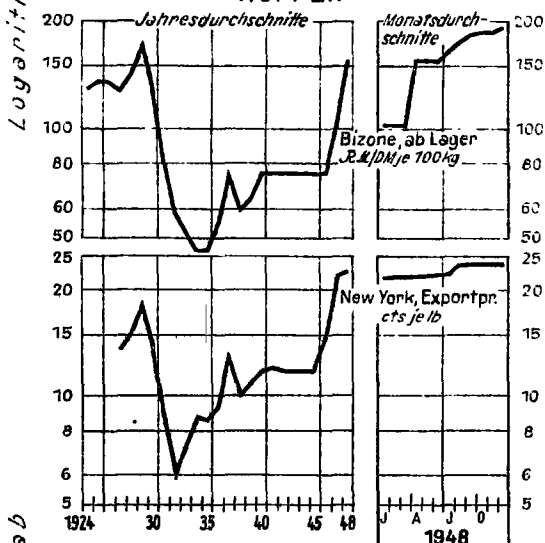


## ROGGEN

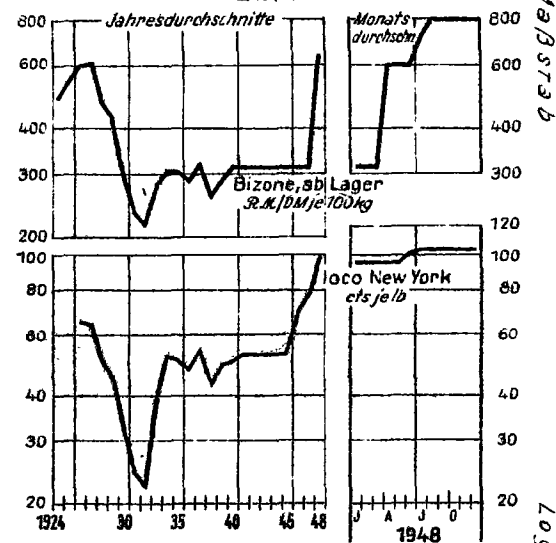


# DIE PREISENTWICKLUNG WICHTIGER NE-MÉTALLE IN DER BIZONE UND DEN USA

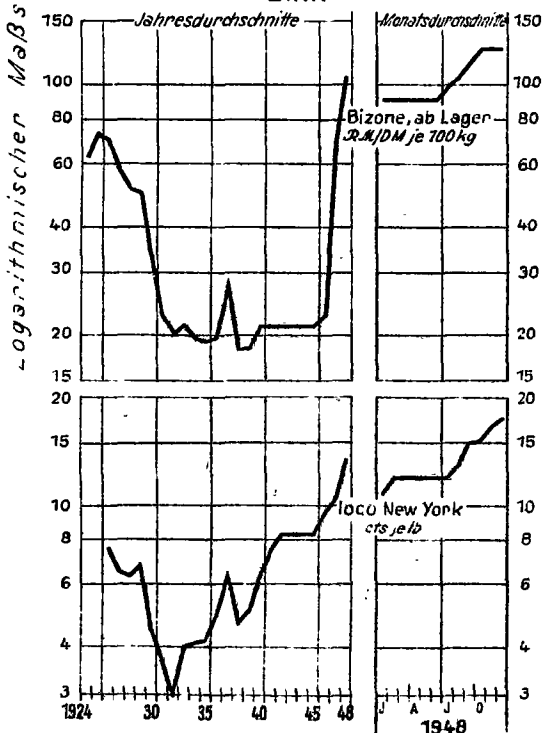
## KUPFER



## ZINN



## ZINK



## BLEI

