

STATISTISCHE BERICHTE

Unverkäufliches
Freiexemplar



Herausgeber: Statistisches Bundesamt / Wiesbaden

Arb.-Nr. VI/6/29

Erschienen am 18. Juli 1953

Die Indexziffer der Erzeugerpreise
im Mai 1953

Nachdruck — auch auszugsweise — nur mit Quellenangabe gestattet

Der Erzeugerpreisindex industrieller Produkte

Endgültige Berechnung

Grundsätzliches

In Ausführung der bei der Veröffentlichung des vorläufigen Erzeugerpreisindex industrieller Produkte¹⁾ angedeuteten Pläne, die vor allem zum Ziel hatten, das damals verwandte Preismaterial zu ergänzen und zu berichtigen und einen geeigneteren Basiszeitraum für die Indexberechnung zu finden, legt das Statistische Bundesamt nunmehr den endgültig berechneten Erzeugerpreisindex industrieller Produkte vor. Genau wie der vorläufige Index, so hat auch der endgültige die Aufgabe, die Entwicklung der Preise für die Güter der deutschen Produktion auf der Stufe des Verlassens der Produktionsstätte und des Eintritts in die Verteilung darzustellen. Die durchschnittliche Preisentwicklung zu Inlandspreisen aller von industriellen Produzenten in Deutschland abgesetzten Waren, gleichgültig, ob es sich um Grundstoffe, Halbfabrikate oder Fertigwaren handelt, soll mit dem Erzeugerpreisindex dargestellt werden. Dem Grundsatz nach ist es dabei unerheblich, an wen die Waren abgesetzt werden, ob an Großhandel, Einzelhandel, Verbraucher oder andere Betriebe des Industriebereichs; bei der Preisentwicklung aber wird dem Absatz an den Großhandel und u. U. an weiterverarbeitende Industriebetriebe der Vorzug gegeben, wenn mehrere der genannten Alternativen vorliegen.

Die Indexberechnung in der neuen Form bezieht sich jetzt auf das Bundesgebiet und ist auf den Zeitraum des Jahres 1950 basiert. Diese Wahl des Kalenderjahres 1950 als Basis hat nicht nur den formalen Grund, alle im Statistischen Bundesamt berechneten Indizes auf einem einheitlichen Basiszeitraum zu berechnen. Das Jahr 1950 zeigt nach Art und Umfang der Produktion und hinsichtlich des Preisgefüges nicht mehr die Mängel des Jahres 1949, in dem durch Preisregulierungen, Importausgleichsabgaben und -subventionen die Inlandspreise eines großen Teiles von industriellen Roh- und Grundstoffen künstlich von der Weltmarktpreisbewegung abgeschnitten waren. Für das Erzeugerpreisgefüge der deutschen Produktion scheint der Zeitraum des Jahres 1950 bei einer kurzen Vorschau auf die Indexergebnisse sogar günstig, da es den Tiefpunkt der Preisentwicklung der Zeit nach der Währungsreform und den Preisstand vor den mit der Koreahausse zusammenhängenden Preisbewegungen des 2. Halbjahres 1950 und des Jahres 1951 darstellt.

Die Waren- und Firmenauswahl

Der jetzt vorgelegte Erzeugerpreisindex spiegelt die Preisbewegung von 1 078 repräsentativ ausgewählten Waren wider, für die monatlich 3 817 Preismeldungen von Firmen zur Verfügung stehen. Da für die Berechnung des vorläufigen Erzeugerpreisindex bis dahin nur 386 Waren aus der „Großhandelspreisstatistik“ mit den Preismeldungen von 1 249 Berichtsstellen zur Verwendung kamen, mußte für die nun vorgelegte Neuberechnung eine Auswahl von neu aufzunehmenden Waren und Berichtsstellen getroffen werden, die besonders schwierig und mühevoll war. Die Waren auswahl wurde einmal unter dem Gesichtspunkt vorgenommen, daß mit den ausgesuchten Waren repräsentativ die Preisentwicklung der nicht im Index erfaßten Erzeugnisse mit dargestellt wird, zum anderen sollten die für eine Industrie-Gruppe oder einen Industriezweig ausgewählten Waren eine möglichst große Bedeutung am Umsatz der entsprechenden Industrie-Gruppe bzw. des entsprechenden Industriezweigs haben und so im Index die durchschnittliche Preisentwicklung der gesamten Gruppe oder des gesamten Zweigs wiederzugeben im Stande sein. Daneben mußte berücksichtigt werden, daß für ein ausgewähltes Produkt laufend vergleichbare Preise zu erwarten waren. Dafür spielt eine Rolle, daß es laufend produziert wird und von jeweils „normaler“ Aus-führung ist. Diese Waren auswahl wurde in den meisten Fällen unter Hinzuziehung der zuständigen Wirtschaftsverbände vorgenommen, deren Erfahrungen, gerade auch auf technischem Gebiet, den Entscheidungen zugute kamen.

Der Auswahl der Preisberichtsstellen lag die regionale Standortverteilung der Industrie im Bundesgebiet zugrunde. Um Preismeldungen gebeten wurden die jeweils bedeutendsten Produzenten. Die so ausgewählten Firmen entfallen auf die einzelnen Bundesländer nicht entsprechend dem Produktionsanteil eines Landes an der Gesamtproduktion eines Erzeugnisses, doch sind alle wichtigen Firmen in den einzelnen Bundesländern bei der Auswahl der Berichtsstellen berücksichtigt worden. Erwähnt werden mag noch, daß der Index sich auf alle Produktionszweige der deutschen Industrieklassifikation erstreckt, wonach auch Betriebe des Bergbaus und der Energieerzeugung zu diesem Bereich zählen. Soweit sich die Produktion dieser und anderer Industrien (z. B. Druckerei) nicht in Form von Waren, sondern von Leistungen darstellt, gelten die hier für Waren geschilderten Festlegungen entsprechend.

¹⁾ Vgl. „Wirtschaft und Statistik“, 2. Jg., N. F., Heft 6, Sept. 1950, S. 197–206.

Die Preisreihen

Für die im endgültigen Erzeugerpreisindex industrieller Produkte verwendeten und von den Firmen ab Juni 1948 gemeldeten Preisreihen gelten hinsichtlich des Preisschnitts und der Behandlung der Rabatte grundsätzlich die gleichen Gesichtspunkte, die auch bei der Berechnung des vorläufigen Index²⁾ Anwendung fanden. Bei der Bearbeitung einer solchen Vielzahl von Preisreihen für so verschiedene Warenarten wurden jedoch die Erfahrungen wesentlich bereichert und es mußten gelegentliche Abweichungen von den vorgesteckten Zielen bezüglich des Preisschnitts in Kauf genommen werden. Entsprechend den Lieferungsansätzen für einzelne Waren mußten in verschiedenen Fällen beispielsweise die Preise bei Lieferung der Ware „frei Versandstation“ (Schrott) oder „frei Empfangsstation“ (Roheisen, Bereifung) erhoben werden, um zu der Wirklichkeit entsprechenden Preismeldungen zu kommen. Die besonderen Abgabeverhältnisse der Energiewirtschaft — der Elektrizitäts- und Gaserzeugung — machten es notwendig, daß hier der Verbraucherpreis, d. h. die Lieferung „frei Verbrauchsstelle“ unter Berücksichtigung des Anteils der Verteilungszuschläge am Preis für bestimmte festgelegte Verbrauchergruppen der Indexberechnung zugrunde gelegt wurde. Bei einigen anderen Waren, z. B. Pharmazeutika, konnte es auch nicht vermieden werden, daß im Preis die dazugehörige, eng mit der Ware verbundene Verpackung — man könnte sagen die „innere Verpackung“ — inbegriffen ist.

²⁾ Vgl. „Wirtschaft und Statistik“, 2. Jg. N. F., Heft 6, S. 198.

Index der Erzeugerpreise industrieller Produkte

Wägungsschema

Industriegruppen und selbst. Industriezweige	Umsatzwerte 1950		Einbezogene Erzeugnisse Preisreihen		Industriegruppen und selbst. Industriezweige	Umsatzwerte 1950		Einbezogene Erzeugnisse Preisreihen	
	1000 DM	vT	Anzahl			1000 DM	vT	Anzahl	
Gesamte Industrie einschl. Energie, ohne Luftfahrzeugbau, Washerei und Färberei	82 926 340	1000,0	1078	3817	Chemie	6 783 139	81,8	72	177
Bergbau	4 478 205	54,0	26	39	Feinkeramik	502 640	6,1	23	69
davon					Glas und Glaswaren	495 181	6,0	14	39
Kohlenbergbau	3 891 178	47,4			Sägerei und Holzbearbeitung	1 371 047	16,5	12	104
Eisenerzbergbau	157 551	1,9			Holzverarbeitung	1 617 118	19,5	29	170
Metallerzbergbau	110 647	1,4			Papierherstellung	1 387 646	16,7	12	34
Kali- und Steinsalzbergbau	269 345	3,3			Papierverarbeitung	1 012 212	12,2	7	32
Sonstiger Bergbau	20 153	—			Druck	1 224 450	14,8	25	81
Torfgewinnung	29 331	—			Kunststoffverarbeitung	261 657	3,2	11	26
Mineralölverarbeitung und Kohlenwertstoffindustrie	1 290 929	15,6	22	23	Gummi und Asbest	1 110 470	13,4	13	46
davon					davon				
Erdölverarbeitung	1 005 896	12,1			Gummi	1 077 568	13,0		
Braunkohlendestillation	12 734	0,2			Asbest	32 902	0,4		
Kohlenwertstoffindustrie	272 299	3,3			Lederherstellung	880 524	10,6	24	95
Steine und Erden	2 173 208	26,2	41	210	Lederverarbeitung u. Schuhherstellg.	1 547 463	18,7	15	65
Energie	2 645 952	31,9	9	139	davon				
Eisen und Stahl	4 350 089	52,5	19	29	Lederverarbeitung	337 883	4,1		
davon					Schuhherstellung	1 209 580	14,6		
Hochöfen-, Stahl- und Walzwerke	4 068 534	49,1			(Wascherei, Färberei)	(114 137)	—		
Schmiede-, Preß- u. Hammerwerke	281 555	3,4			Textil	9 838 033	118,6	107	439
NE-Metalle	1 739 035	21,0	17	46	Bekleidung	2 553 771	30,8	22	123
davon					Mühlengewerbe usw.	3 457 464	41,7	47	232
Metallhütten	936 746	11,3			davon				
NE-Metallhüttenwerke	802 289	9,7			Mühlengewerbe	1 337 824	16,1		
Gießerei	1 296 547	15,6	24	82	Nahrungsmittelindustrie	460 990	5,6		
davon					Starkeindustrie	121 157	1,5		
Eisen-, Stahl- und Tempergießereien	1 119 669	13,5			Kartoffelrocknungsindustrie	2 477	—		
NE-Metallgießereien	176 878	2,1			Futtermittelindustrie	125 727	1,5		
Stahlbau einschl. Schiffbau	1 265 634	15,3	16	48	Bäckerei und Brotindustrie	354 276	4,3		
Maschinenbau	5 458 208	65,8	162	461	Sußwarenindustrie	1 055 013	12,7		
Fahrzeugbau	3 350 731	40,4	36	124	Fleischverarbeitung usw.	5 505 369	66,4	49	216
(Schiffbau) zu Stahlbau	400 854	4,8			davon				
(Luftfahrzeugbau)	(219)	—			Fleischverarbeitung	514 943	6,2		
Elektrotechnik	3 338 955	40,3	45	142	Fischverarbeitung	232 428	2,8		
Feinmechanik und Optik	691 789	8,3	22	54	Milchverarbeitung	2 058 259	24,8		
Eisen-, Stahl-, Blech- u. Metallwaren	4 729 746	57,0	73	296	Ölmühlen und Margarineindustrie	1 487 340	18,0		
davon					Zuckerindustrie	1 212 399	14,6		
Ziehereien und Kaltwalzwerke	983 238	11,9			Obst und Gemüseverwertung	794 733	9,6	26	65
Stahlverformung	905 755	10,9			davon				
Heiz- und Kochgeräte	345 984	4,2			Verarb. Obst und Gemüse	299 274	3,8		
Blechwaren	987 690	11,9			Kaffee und Kaffeesatz	315 230	4,0		
Schlösser und Beschläge	236 445	2,8			Tee	19 214	—		
Fahrradteile	325 355	3,9			Essig, Senf, Gewürze	140 735	1,8		
Schneidwaren und Bestecke	187 732	2,3			Nährhefe, Eiweißerzeugnisse	3 093	—		
Metallwaren	562 083	6,8			Eis	17 187	—		
Werkzeuge	195 464	2,3			Getränkeindustrie	1 987 969	23,9	7	26
Musikinstrumente, Spielwaren usw.	288 605	3,5	40	60	davon				
davon					Brauerei und Mälzerei	1 297 033	16,2		
Großmusikinstrumente	12 616	0,2			Spiritus	544 975	6,8		
Musikwerke, Saiten	46 293	0,6			Verarbeitete Weine	72 138	—		
Spielwaren	118 488	1,6			Mineralwasser und Limonade	73 823	0,9		
Turn- und Sportgeräte	17 818	—			Tabakverarbeitung	3 096 967	37,3	11	25
Schmuckwaren	79 078	1,1							
Bearbeitete Edelsteine	14 312	—							

Nicht ohne vielfache Ermessensentscheidung war auch die Bearbeitung der von den Firmen gemeldeten, mit den Nachkriegspreisen vergleichbaren Warenpreise für das Jahr 1938. Hier mußte vor allem im Sektor der Fertigwaren für die einzelne Ware ein gewisser, der allgemeinen Entwicklung der Produktion entsprechender, aber den Vergleich störender technischer Fortschritt in Kauf genommen werden, da die heutige Ausführung einer bestimmten Ware damals oft gar nicht vorhanden war. Auch diese Fragen wurden eingehend mit den entsprechenden Fachorganisationen beraten.

Die Gewichtung

Als Gewichte für den endgültigen Erzeugerpreisindex wurden die der Industriebereichterstattung entnommenen Umsatzwerte der deutschen Industrie im Jahre 1950 benutzt. Bezüglich der Einschränkung ihrer Verwendung als Gewichtungsunterlagen für den Erzeugerpreisindex gelten auch für die 1950iger Werte die Ausführungen zur Berechnung des vorläufigen Erzeugerpreisindex³⁾. Vielleicht darf aber noch einmal wiederholt werden, daß sich auch die Umsatzwerte 1950 nur auf die Industriegruppen und selbständigen Industriezweige erstrecken. Für die Einzelerzeugnisse liegen keine Umsatzwerte vor. Die vierteljährliche Produktionsstatistik weist dagegen Bruttoproduktionswerte auch für die Einzelpositionen ihres Warenverzeichnisses aus. Entsprechend der relativen Zusammensetzung des Bruttoproduktionswertes der Industriegruppen nach einzel-

³⁾ Vgl. „Wirtschaft und Statistik“, 2. Jg. N. F., Heft 6, S. 199.

nen Erzeugnissen wurden die Umsatzzwerte der Industrie-
gruppen aufgeteilt und ergaben so die geschätzten Umsatz-
wertanteile am gesamten Umsatz der Industriegruppen. Es
wird hierbei also angenommen, daß die Umsätze der einzel-
nen Waren zueinander sich genau so verhalten wie deren
Produktionswerte. Das ist natürlich nur bedingt richtig; denn
einmal ist die Lagerhaltung und Bevorratung in den einzel-
nen Produktionszweigen und zeitlich unterschiedlich, zum
anderen spielen Saisoneinflüsse und Konjunkturschwankun-
gen eine nicht unerhebliche Rolle für eine zeitlich begrenzte
Divergenz zwischen Produktion und Absatz. Diese Unter-
schiede werden sich jedoch im größeren Zeitabschnitt eines
Jahres bereits in einem gewissen Maße ausgleichen; darüber
hinaus ist mangels besseren Materials eine voll befriedigende
Lösung der Schwierigkeit nicht möglich. Da schließlich jetzt
eine sehr große Zahl von Waren durch besondere Preisposi-
tionen gedeckt ist, kann sich ein evtl. Fehler in der Gewich-
tung nicht mehr erheblich auswirken.

Die Berechnung der Wägungszahlen für die Einzelerzeug-
nisse wurden so vorgenommen, daß den in die Indexberech-
nung einbezogenen Waren ihr Umsatzwertanteil am Umsatz
der erfaßten Erzeugnisse innerhalb ihrer Industrieklasse
zugeordnet wurde. In Fällen, in denen völlige Klarheit dar-
über bestand, daß die Preisbewegung einer nicht in der
Preiserhebung berücksichtigten Ware mit der Preisentwick-
lung einer Ware gleichläuft, für die Preismeldungen vor-
lagen, wurde dem Umsatz dieser Waren der Umsatz gleich-
gelagerter Waren der Industrieklasse zugeschlagen.

Für die weitere Gewichtung der Industrieklassen innerhalb
der Industriezweige, der Industriezweige innerhalb der In-
dustriegruppen und der Industriegruppen zum Index der
Industrie insgesamt wurde der jeweilige Gesamtwert ein-
schließlich der nicht durch Preisreihen erfaßten Erzeugnisse
zugrunde gelegt. Zu dieser Berechnung führt folgender Ge-
dankengang: Die Preise der in die Indexberechnung aufge-
nommenen Waren sollen die Preisentwicklung der preislich
nicht erfaßten Waren mit repräsentieren. Würden zur Ge-
wichtung der Industrieklassen nur die Umsatzzwerte der er-
faßten Erzeugnisse herangezogen, so wäre der unterschied-
liche Repräsentationsgrad, wie er sich durch die Eigenarten
der verschiedenen Produktionszweige ergibt und der bedingt,
daß in einer Industriegruppe mehr Waren zur repräsenta-
tiven Darstellung der Preisentwicklung notwendig sind als
in einer anderen, ein mehr oder minder zufälliger Faktor
für diese Gewichtung. Bei Heranziehung der vollen Umsatz-
werte jeder Industrieklasse wird der unterschiedliche Reprä-
sentationsgrad ausgeschaltet und die zwar nur repräsentativ
dargestellte Preisentwicklung einer Industrieklasse doch mit
deren vollem Marktanteil eingesetzt.

Die Durchführung der Berechnung

Eine nennenswerte Verfeinerung gegenüber dem vorläu-
figen Erzeugerpreisindex bringt die Durchführung der Be-
rechnung für den endgültigen Index. Man war bei der Be-
rechnung des vorläufigen Index von dem Gedanken an die
Entwicklung des Durchschnittspreises für ein Produkt aus-
gegangen, wobei zur Bildung dieses Durchschnittspreises
die Preise zwar derselben Ware, aber in völlig verschiedener
Ausführung (z. B. Kreissäge) arithmetisch gemittelt sein
konnten. Dem nun vorgelegten Index liegt das Ziel der
Darstellung der durchschnittlichen relativen
Entwicklung der Erzeugerpreise zugrunde. Da-
zu führt folgender Weg: Jede gemeldete Preisreihe wird in
eine Meßziffernreihe auf der Basis des Jahresdurchschnitts-
preises 1950 umgewandelt. Aus den einzelnen Meßziffern-
reihen wird dann eine Durchschnittsmeßziffernreihe für jede
Ware gebildet. Die Errechnung dieses Durchschnittes erfolgt
arithmetisch; von einer Wägung wird dabei abgesehen, weil
dafür die Statistik keine Unterlagen liefert; auch wird im
Hinblick auf die besprochenen Grundsätze, die bei der Aus-
wahl der preisberichterstattenden Firmen angewandt wurden,
eine Gleichgewichtigkeit der Einzelreihen im Rahmen des
gleichen Produktes anzunehmen sein.

Die Durchschnittsmeßziffernreihen der einzelnen Produkte
für die Zeit von Juni 1948 bis Mai 1953 geben uns Aufschluß

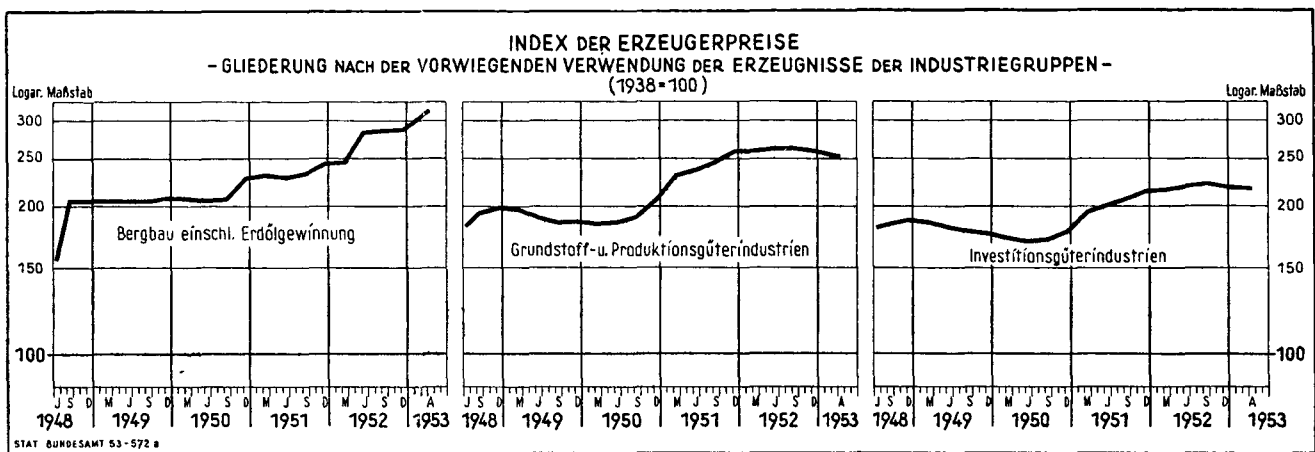
über die durchschnittliche zeitliche Preisentwicklung der
Waren im Bundesgebiet, die in der Zusammenfassung aller
Waren unter Gewichtung mit den entsprechenden Umsatz-
anteilen des Jahres 1950 die Indizes für Industriezweige und
-gruppen und den gesamten Erzeugerpreisindex für die in-
dustriellen Produkte ergab.

Um der allgemein starken Nachfrage nach einem Preis-
vergleich mit der Vorkriegszeit nachzukommen, wurden die
Indizes auf Grund der Meßziffern, die sich für 1938 auf der
Originalbasis 1950 ergaben, für dieses Vorkriegsjahr um-
basiert. Bei der Benutzung der Indizes auf der Basis 1938
sollte aber immer stark beachtet werden, daß sie nur die
Preisentwicklung zeigen, wie sie sich unter Zugrundelegung
der Mengen, der Art und der Zusammensetzung der Industrie-
produktion des Jahres 1950 ergibt. Auch hier darf noch ein-
mal auf die allgemeine technische Entwicklung der gesamt-
deutschen Produktion im allgemeinen und einzelner Waren-
gruppen im besonderen hingewiesen werden, die dem Be-
nutzer der 1938er Zahlen zumindest die Vorbehalte zu be-
denken geben sollten.

Index der Erzeugerpreise industrieller Produkte Gliederung nach der vorwiegenden Verwendung der Erzeugnisse der Industriegruppen

Zeit	Gesamte Indu- strie	Bergbau einschl. Erdöl- gewin- nung	Energie- erzeug- ung	Verarbeitende Industrie			
				Grund- stoff- u. Produk- tions- güter- industr.	Investi- tions- güter- industr.	Ver- brauchs- güter- industr.	Näh- rungs- u. Ge- nuß- mittel- industr.
Originalbasis 1950 = 100							
1938	54	48	90	53	58	47	54
1949 JD	103	99	99	101	105	101	106
1950 JD	100	100	100	100	100	100	100
1951 JD	119	112	106	127	117	122	108
1952 JD	121	130	125	138	127	105	108
1948 Juli	103	74	90	97	106	94	132
Sept.	108	98	94	102	107	102	132
Dez.	106	98	98	105	109	106	106
1949 März	105	98	99	104	108	103	107
Juni	102	98	99	101	106	101	105
Sept.	101	99	99	98	104	99	104
Dez.	101	99	99	98	103	100	105
1950 März	99	99	100	98	100	98	100
Juni	98	99	100	98	99	96	98
Sept.	100	100	100	101	99	101	100
Dez.	106	110	100	109	103	109	101
1951 März	118	110	104	122	113	129	108
Juni	119	110	107	125	116	127	109
Sept.	119	111	108	130	120	116	108
Dez.	123	117	109	137	124	117	110
1952 März	121	118	110	136	125	110	109
Juni	121	136	127	138	127	103	107
Sept.	122	137	134	138	129	101	108
Dez.	121	137	135	137	127	99	109
1953 März	120	150	138	135	126	98	107
Umbasiert ¹⁾ auf 1938 = 100							
1938	100	100	100	100	100	100	100
1949 JD	191	205	110	191	181	218	196
1950 JD	186	208	111	189	172	215	185
1951 JD	221	233	118	239	201	263	200
1952 JD	226	271	139	260	218	225	201
1948 Juli	192	155	100	182	181	202	244
Sept.	201	205	105	193	184	219	245
Dez.	197	205	109	198	187	229	197
1949 März	195	205	110	197	185	222	198
Juni	191	205	110	190	181	216	194
Sept.	188	205	110	185	178	212	193
Dez.	188	207	111	186	176	215	194
1950 März	184	207	111	184	172	211	186
Juni	182	205	111	185	169	207	182
Sept.	187	207	111	190	171	218	185
Dez.	198	228	112	206	178	234	187
1951 März	220	230	116	230	194	277	200
Juni	222	229	119	236	200	274	202
Sept.	222	232	120	246	206	249	200
Dez.	229	244	121	258	214	252	204
1952 März	225	245	123	258	215	237	202
Juni	226	283	141	261	219	220	198
Sept.	227	285	159	261	221	216	201
Dez.	225	286	150	258	219	213	203
1953 März	224	313	153	255	217	210	198

¹⁾ Berechnet auf Grund der mit zwei Dezimalstellen ermittelten Indexziffern
(Basis 1950 = 100).



Die Gruppierung der Preisreihen

Die Fertigstellung des Erzeugerpreisindex in der neuen Form wird den Bedürfnissen weiter Kreise der Verwaltung und der Wirtschaft entgegenkommen. Die Aufnahme der vielen neuen Waren mit den entsprechenden Preisreihen macht es möglich, abzugehen von den bis jetzt veröffentlichten vorläufigen Indizes für zusammengefaßte Industriegruppen und neben dem Erzeugerpreisindex für die deutsche Industrieproduktion insgesamt auch endgültige Indizes für nahezu alle Industriegruppen monatlich vorzulegen. Darüber hinaus werden innerhalb der meisten Industriegruppen, nämlich überall da, wo die Warenrepräsentation ausreichend groß ist, auch Indizes über die Preisentwicklung der Produkte der Industriezweige publiziert. Dieser Gliederung nach Industriegruppen und -zweigen liegt das Warenverzeichnis zur Industrierichterstattung zugrunde, welches auch die Grundlage der industriellen Produktionsstatistik bildet. Eine solche starke Untergliederung der monatlichen Veröffentlichung gibt jedem Benutzer der Statistik die Möglichkeit, ohne Rückfrage möglichst viele Ziffern für sich entnehmen zu können, die ihm als Instrument einer laufenden Preisbeobachtung der ihn interessierenden Warengruppen dienen. Sie versetzt den Benutzer in die Lage, sich durch Vergleich der Preisindizes mit den jeweils aus der Produktionsstatistik kommenden Mengen- und Wertangaben einen laufenden Überblick über die Marktlage zu verschaffen. Bewertungsfragen können mit dem neuen Indexmaterial in Einzelheiten bearbeitet werden und nicht zuletzt können die Indizes bei langfristigen Aufträgen als Grundlage für Preisgleitklauseln dienen.

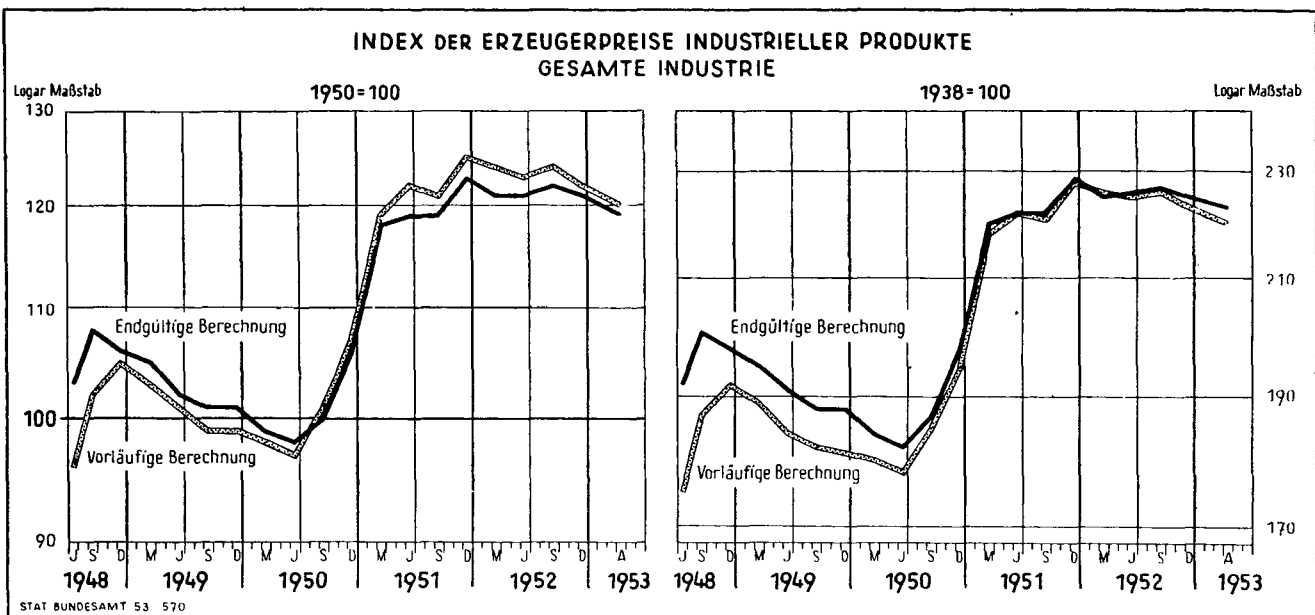
Weiterhin wurden die Gruppenindizes vorläufig zusammengefaßt nach der vorwiegenden Verwendung der Erzeug-

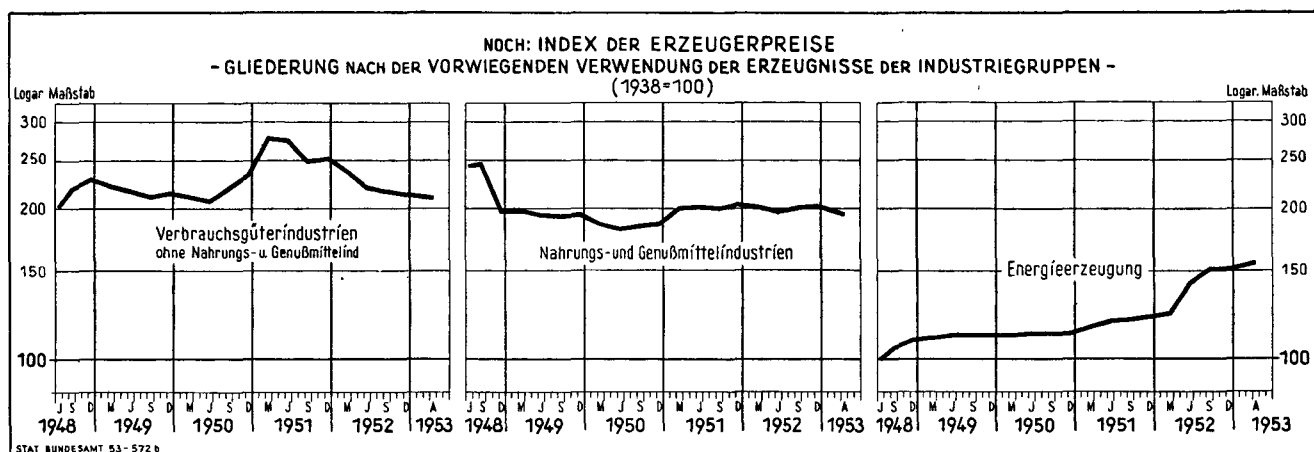
nisse. Diese Gliederung ist der des Produktionsindex angepaßt und unterscheidet neben den Gütern der Urproduktion die Erzeugnisse der vorwiegend Zwischenprodukte, Investitionsgüter und Verbrauchsgüter erzeugenden Industrien und die Nahrungs- und Genußmittelindustrie. Dabei sind die Industrien im Zweifelsfalle nach der vorwiegenden Verwendung ihres gesamten Produktionsprogramms eingereiht, nicht, wie es richtiger wäre, zur Zeit aber noch nicht durchführbar ist, die Waren nach ihrer vorwiegenden Verwendung. Dies bleibt der weiteren Arbeit zur Verbesserung des Systems von Preisindizes vorbehalten. Im weiteren Programm steht auch eine Gliederung des Erzeugerpreisindex nach der Verarbeitungsstufe der einbezogenen Waren. Hier steht eine Gliederung in Aussicht, welche die Preisbewegung nach unbearbeiteten, in der industriellen Umformung begriffenen und industriell fertig bearbeiteten Waren darstellt und insbesondere Vergleichsmöglichkeiten über die Erzeugerpreis- und die Einfuhrpreisindizes hinweg eröffnen soll. Schließlich wird dies auch die Grundlage für eine Überarbeitung des „Grundstoffpreisindex“ darstellen.

Die Berechnungsergebnisse

Nur geringe Unterschiede zwischen dem vorläufigen und endgültigen Erzeugerpreisindex

Betrachtet man die Entwicklung der Gesamtindexziffer der Erzeugerpreise inländischer Produkte der Industrie seit der Währungsreform, so erkennt man eine Preiskurve, die nach dem Anstieg der Preise im 2. Halbjahr 1948 und ihrem allmählichen Absinken bis Mitte 1950 von da an eine wesentlich stärkere Erhöhung der Preise anzeigt. Die Spitze ist im November 1951 mit 123 (1950=100) erreicht.





Im Jahre 1952 hielt sich die durchschnittliche Preisentwicklung der Industrieprodukte etwa konstant und in den ersten Monaten 1953 läßt sich aus dem Indexverlauf eine sinkende Preistendenz erkennen. Diese Grundlinie entspricht im wesentlichen den wirtschaftlichen Ereignissen, die sich während dieser Zeit unter dem innerdeutschen Einfluß einerseits und infolge des Geschehens am Weltmarkt andererseits ergeben haben. Im ganzen zeigt der neue Index weitgehend die gleiche Preisbewegung wie der bisherige vorläufige Index.

Die Entwicklung der Preise der in den einzelnen Industrie- gruppen produzierten Waren zeigt im allgemeinen dieselben Bewegungen an — (mit Ausnahme der gegenläufigen Bewegungen der Preise bei den Waren der Nahrungs- und Genußmittelindustrie, die von der Zeit der Währungsumstellung an bis Ende 1948 um 25 vH rückläufig waren) —, nur daß das Ausmaß der Preiserhöhungen sowohl im 2. Halbjahr 1948 als auch ab Ende 1950 sehr unterschiedlich war. Vor allem die Preise der Grundstoff- und Produktionsgüterindustrien, und hier vorwiegend von Eisen, Stahl und den NE-Metall-Grundstoffen, sowie die Papier- und Holzpreise sind in der Hausse Ende 1950 bis 1951 wesentlich stärker gestiegen als der Durchschnitt für die gesamte Industrie. Eine davon gesonderte Bewegung zeigen die Preise der Erzeugnisse des Bergbaus. Die in diesem Index zu 88 vH vertretene Kohlenpreisentwicklung mag auch deshalb aus dem Rahmen fallen, weil Kohle eines der wenigen Industrieprodukte ist,

das noch der staatlichen Preisanordnung unterliegt. Stark parallel damit geht der vorwiegend von der Kohlenpreisentwicklung abhängige durchschnittliche Preisverlauf für Elektrizität.

Die starken Preiserhöhungen der Rohstoffe und Halbwaren haben sich auf die Preise der Güter der verarbeitenden Investitionsgüterindustrien (Maschinenbau, Fahrzeugbau) nicht in entsprechendem Maße übertragen. Der Index für die vorwiegend zur Investition bestimmten Fertigwaren zeigt daher nur einen demgegenüber abgeschwächten Preisanstieg. Die anfänglich flache Kurve der Erzeugerpreise der Verbrauchsgüterindustrien zeigt schon frühzeitig nach den ersten Auswirkungen der Koreakrise einen Rückgang der Preise, denn sie hat bereits im April 1951 ihren höchsten Stand von 130 (1950=100) erreicht und sinkt von da an bis April 1953 auch am stärksten ab (— 32 vH). Das Preisniveau einzelner vorwiegend Verbrauchsgüter erzeugenden Industriegruppen wie der lederverarbeitenden Industrie, der kunststoffverarbeitenden Industrie, der Textil- und Bekleidungsindustrie liegt im April 1953 sogar um rd 10 vH unter dem Stand des Jahresdurchschnittes von 1950. Eine nur wenig mit Höhen und Tiefen durchsetzte Linie ist die für die Erzeugerpreise der Produkte der Nahrungs- und Genußmittelindustrie. Dies mag zu einem Teil daher rühren, daß die ständige Einfuhr von Nahrungs- und Genußmitteln aus dem Ausland und die sich auch innerdeutsch stetig verbessernde Ernährungslage die Tendenz zu Preiserhöhungen hemmte.

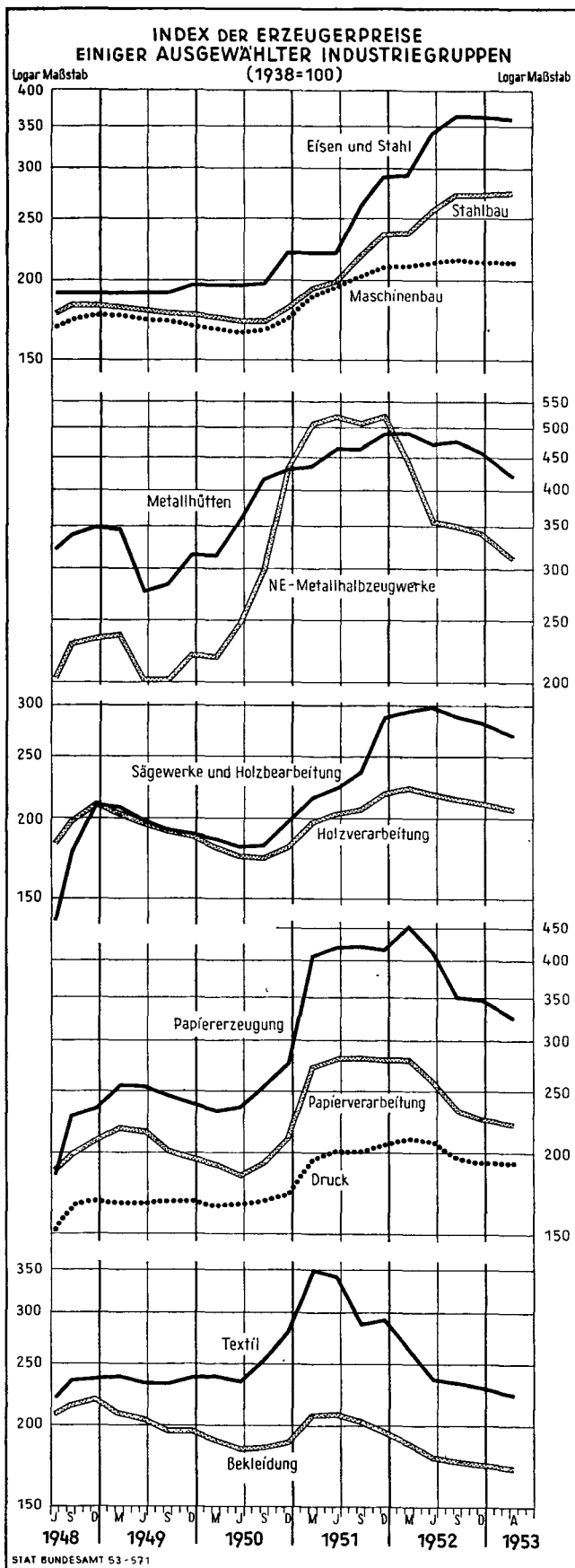
Index der Erzeugerpreise industrieller Produkte
Gesamtindustrie

Zeit	Vorläufige Berechnung		Endgültige Berechnung	
	Original- basis	Umbasiert ¹⁾ auf	Original- basis	Umbasiert ¹⁾ auf
	1949 = 100	1938 = 100	1950 = 100	1938 = 100
1938	54	100	54	100
1949 J.D.	100	185	103	191
1950 J.D.	99	183	100	186
1951 J.D.	119	221	119	221
1952 J.D.	122	225	121	226
1948 Juli	95	175	103	192
September ..	101	187	108	201
Dezember ...	104	192	106	197
1949 März	102	189	105	195
Juni	100	184	102	191
September ...	98	182	101	188
Dezember ...	98	181	101	188
1950 März	97	180	99	184
Juni	96	178	98	182
September ...	100	185	100	187
Dezember ...	106	195	106	198
1951 März	118	218	118	220
Juni	120	222	119	222
September ...	120	221	119	222
Dezember ...	124	228	123	228
1952 März	122	226	121	225
Juni	122	225	121	226
September ...	122	226	122	227
Dezember ...	121	223	121	225
1953 März	119	221	120	224

¹⁾ Berechnet auf Grund der mit zwei Dezimalstellen ermittelten Indexziffern der Originalbasis.

Unterschiede im Preisniveau gegenüber der Vorkriegszeit

Einblick in die Preisveränderungen seit 1938 vermitteln die auf das Jahr 1938 umbasierten Indizes. Der Vergleich mit dem Preisstand des Jahres 1938, der infolge des damaligen Preisstops im wesentlichen die Preisrelationen aus der Zeit der freien Wirtschaft vor 1933 wiedergeben dürfte, gibt möglicherweise ein Bild über die jetzt noch bestehenden Disproportionen gegenüber einem vielleicht als ausgewogener anzusehenden Preisniveau. Zur näheren Erläuterung der weiteren Ausführungen sind einige beispielhafte Schaubilder beigelegt, die die Preisrelationen einiger ausgewählter Grundstoffindustrien und der davon materialmäßig abhängigen Halb- und Fertigwarenindustrien aufzeigen. Zunächst wird auf die Preisentwicklung von Roh-eisen und Rohstahl und der hauptsächlich Eisen und Stahl verarbeitenden Industrien verwiesen. Während bis Herbst 1949 die Preise der Produkte der Eisen und Stahl verarbeitenden Industrien sowohl in der Bewegung als auch im Niveau noch nahe bei den Preisen ihrer Grundstoffe lagen, lösten sich von da an die Entwicklungslinien in drei Gruppen auf. Wohl blieb die Preisentwicklung aller Gruppen nach oben gerichtet, aber die Stärke der Erhöhungen ist abgeschwächt mit jeder weiteren Verarbeitungsstufe. Am höchsten lagen Ende 1952 die Preise der Produkte der eisen- und stahlerzeugenden Industrie und der verarbeitenden Industrie der Ziehe-reien und Kaltwalzwerke. Um rd 70 vH niedriger lagen zur gleichen Zeit die Preise für die Erzeugnisse des Stahlbaus, der Stahlverformung und der Eisen-, Stahl- und Temper-



gießerei. Gegenüber 1938 und 1948 am wenigsten gestiegen sind dagegen die Preise der vorwiegend zu Investitionszwecken verwendeten Fertigwaren des Maschinenbaus, der Eisen-, Blech- und Metallwarenindustrie und des Fahrzeugbaus.

Eine weitere interessante Einzelheit der Preisbeobachtung liefert der Vergleich der Preisentwicklung für die NE-Grundstoffe und -Halbzeuge. Während die Preise für die NE-Metallhalbzeuge nach der Währungsreform zunächst rd 100 vH unter denen der NE-Metallgrundstoffe lagen, stiegen die Halbzeugpreise ab März 1950 stärker als die der Rohstoffe; Ende 1950 bis Ende 1951 lagen sie sogar höher als diese und gewannen erst ab Mitte 1952 wieder den in den ersten 1½ Jahren des Berechnungszeitraums beobachteten Abstand nach unten. Bei Betrachtung solcher Linien wird man — obwohl die beiden Indizes in der Entwicklung ähnlich verlaufen — auch einmal an die Grenzen der Preisstatistik erinnert. Es war der Preiserhebung in der Zeit von etwa Mitte 1950 bis Ende 1951 nicht möglich, die tatsächlich am Markt gezahlten Erzeugerpreise für NE-Metalle (Grundstoffe) zu erfassen, sie mußte sich mit den NE-Metallanordnungspreisen begnügen. Demgegenüber war bei den Halbzeugpreisen deutlich die Feststellung der wirklichen Bewegung möglich, in der die Preisentwicklung dieser Zeit bei den Metallen verlief.

Weitere Beispiele für unterschiedliche Preiserhöhungen in den einzelnen Verarbeitungsstufen zeigen die Schaubilder, die über den Preisverlauf bei Textil und Bekleidung und bei den Holz- und papiererzeugenden und -verarbeitenden Industrien Aufschluß geben. Immer wieder erkennt man dasselbe Bild, wobei es gleichgültig ist, ob die weiteren Verarbeitungsstufen eines Grundstoffes durch vorwiegenden Einsatz von Arbeitskraft oder auch unter Verwendung anderer Rohstoffe und Halbwaren erstellt werden.

Eine Untersuchung über die Entwicklung der Preisbewegung von 1938 bis zur Währungsreform und nach der Währungsreform bis heute ergibt, daß die Erzeugnisse der Genußmittelindustrien, der Tabak-, Spiritus-, Kaffee- und Kaffeemittelindustrie zur Zeit der Währungsreform den höchsten Preisstand aller Industrieerzeugnisse hatten und von da an die Indizes für die Tabak- und Spiritusindustrie stetig sanken, während sich die Preise für Kaffee und Kaffeemittel mit Ausnahme einer kurzen Unterbrechung bis heute nur wenig ermäßigt haben. Stark erhöht waren im Juni 1948, also von der Zeit vor der Währungsreform her, auch die Preise für die Erzeugnisse der NE-Metallindustrie und der lederverarbeitenden Industrie. Während erstere dann aber ihren Höchststand erst im Dezember 1951 (504 1938=100) erreichten, ließen die Preise für die Produkte der lederverarbeitenden Industrie ab Mitte 1949 laufend nach. Bei den erwähnten Gütern handelt es sich vor allem um solche, die sich nach dem Kriege durch besonders starke Nachfrage (NE-Metalle) auszeichneten und somit in der Bedarfsskala zur Zeit der Geldumstellung in großer Höhe rangierten; bei den erwähnten Genußmitteln war vor allem die hohe Verbrauchsbesteuerung an den hohen Preisen schuld.

Demgegenüber lagen die Preise der Brotindustrie, des Mühlengewerbes, der fleischverarbeitenden Industrie und der Sägereiindustrie, der Glasindustrie und Erdölgewinnung im Juni 1948 nur verhältnismäßig wenig über denen von 1938; die Strompreise und die für die Nahrungsmittelindustrie hielten sich sogar unter den 1938er Preisen. Die Preise der Waren dieser Industriegruppen und -zweige sind von da an bis zu ihrem höchsten Stand vergleichsweise ebenfalls nur geringfügig gestiegen. Staatliche Preisvorschriften und -kontrollen hatten die Entwicklung der Preise dieser Güter zurückgehalten.

Dr. Hela Brandner

Tabellenteil

Indexziffer der Erzeugerpreise

Jahres- durchschnitt Monat ¹⁾	Industrie							Bergbau				Erdöl- gewinn- ung und Mine- ralöl- verar- beitung	Steine und Erden					
	ins- gesamt	davon						ins- gesamt	darunter				ins- gesamt	davon				
		Berg- bau ein- schl. Erdöl- gewinn- ung	Grund- stoff- u. Pro- duk- tions- güter- indus- trien ²⁾	Investi- tions- güter- indus- trien ³⁾	Ver- brauchs- güter- indus- trien ⁴⁾	Nähr- ungs- und Ge- nuss- mittel- indus- trien	Ener- gie- erzeu- gung		Koh- len- berg- bau	Eisen- erz- berg- bau	Kali- berg- bau			Gewinn- ung u. Be- arbeitung v. Natur- gestein	Sand und Kies	Zement, Kalk, Gips	Grob- kera- mik	Kunst- stein- er- zeug- nisse
Originalbasis 1950 = 100																		
1938	54	48	53	58	47	54	90	47	47	50	53	69	59	64	70	60	52	61
1949 JD	103	99	101	105	101	106	99	98	99	97	101	91	101	99	110	100	100	101
1950 „	100	100	100	100	100	100	100	100	100	100	100	100	100	100	100	100	100	100
1951 „	119	112	127	117	122	108	106	112	112	113	102	139	113	101	108	120	111	111
1952 „	121	130	138	127	105	108	125	130	131	130	117	147	121	114	114	132	116	114
1948 Juli	103	74	97	106	94	132	90	74	74	94	52	82	94	98	109	90	92	97
August	106	97	99	106	97	132	94	98	98	94	101	82	95	99	109	92	95	97
September	108	98	102	107	102	132	94	98	98	94	101	93	100	99	109	100	98	99
Oktober	109	98	103	108	104	134	97	98	98	94	101	93	100	99	109	101	99	99
November	105	98	103	108	105	106	98	98	98	94	101	93	101	99	109	101	101	99
Dezember	106	98	105	109	106	106	98	98	98	94	103	93	101	99	109	101	101	102
1949 Januar	106	98	105	109	105	107	98	98	98	96	103	93	102	99	110	101	101	102
Februar	105	99	105	108	104	107	98	98	98	96	103	93	102	99	110	101	101	102
März	105	98	104	108	103	107	99	98	98	96	103	91	101	99	110	100	101	102
April	104	98	104	107	102	107	99	98	98	96	103	91	101	99	111	100	101	102
Mai	104	99	102	107	102	107	99	98	99	96	98	91	101	99	111	100	101	102
Juni	102	98	101	106	101	105	99	98	99	96	98	90	101	99	111	100	101	102
Juli	102	98	100	105	100	104	99	98	99	96	98	90	101	99	111	100	100	101
August	101	99	100	105	100	104	99	98	99	96	101	90	101	99	111	100	100	100
September	101	99	98	104	99	104	99	98	99	96	101	90	100	99	108	100	100	100
Oktober	101	99	98	103	100	105	100	99	99	100	101	90	100	99	108	100	100	100
November	101	99	98	103	100	105	100	99	99	100	101	90	100	99	108	100	99	100
Dezember	101	99	98	103	100	105	99	99	99	100	103	90	100	99	108	100	99	99
1950 Januar	100	99	99	101	100	104	100	99	99	100	103	106	100	99	101	100	99	100
Februar	100	99	98	101	99	101	100	99	99	100	103	106	100	99	100	100	99	100
März	99	99	98	100	98	100	100	99	99	100	103	106	100	100	100	100	99	100
April	98	99	97	99	97	100	100	99	99	100	103	98	100	100	100	100	99	100
Mai	98	98	97	99	97	98	100	98	99	100	92	98	100	100	100	100	99	100
Juni	98	99	98	99	96	98	100	99	99	100	95	97	100	100	100	100	99	100
Juli	98	99	98	98	97	99	100	99	99	100	101	98	100	100	100	100	99	100
August	99	99	99	99	97	100	100	99	99	100	101	98	100	100	100	100	100	100
September	100	100	101	99	101	100	100	100	99	100	101	98	100	100	100	100	100	100
Oktober	101	100	102	100	103	99	100	100	99	100	102	98	100	100	100	99	101	100
November	102	100	104	101	106	99	100	100	99	100	99	98	100	100	100	100	100	100
Dezember	106	110	109	103	109	101	100	110	111	103	99	98	101	100	100	100	103	101
1951 Januar	111	110	115	107	117	103	100	111	111	105	105	128	107	101	105	112	106	105
Februar	115	110	120	110	124	105	102	111	111	105	105	130	108	101	106	112	106	106
März	118	110	122	113	129	108	104	111	111	105	105	130	108	101	106	112	107	107
April	119	110	124	114	130	109	106	111	111	105	105	132	111	101	108	120	107	110
Mai	120	110	125	116	129	109	106	110	111	105	92	131	113	101	109	120	110	111
Juni	119	110	125	116	127	109	107	110	111	105	96	131	113	101	109	121	111	112
Juli	118	111	125	117	123	108	108	111	111	119	100	148	113	101	108	121	112	112
August	119	111	130	119	119	107	108	111	111	119	100	148	114	101	109	121	112	111
September	119	111	130	120	116	108	108	111	111	119	100	148	115	101	109	121	114	112
Oktober	120	112	132	121	116	110	108	111	111	123	101	149	117	101	109	128	114	112
November	123	117	137	124	118	110	108	117	117	123	105	148	119	102	109	130	117	114
Dezember	123	117	137	124	117	110	109	117	117	123	108	148	118	102	109	128	117	114
1952 Januar	122	118	137	125	116	110	110	117	117	123	113	149	120	114	110	128	117	114
Februar	122	118	136	126	114	109	110	117	117	123	113	149	120	114	110	128	117	115
März	121	118	136	125	110	109	110	117	117	123	113	149	120	114	111	129	117	115
April	122	118	142	127	107	108	114	117	117	132	113	149	120	114	113	129	117	115
Mai	121	132	140	127	104	106	124	132	134	132	108	149	120	114	114	129	116	114
Juni	121	136	138	127	103	107	127	136	138	132	113	149	121	114	114	132	116	114
Juli	121	136	137	127	101	107	131	136	138	132	118	149	121	114	114	133	116	114
August	121	137	139	128	101	108	133	137	139	132	119	149	121	114	116	133	115	114
September	122	137	138	129	101	108	134	137	139	132	119	149	121	114	117	135	114	114
Oktober	121	137	137	128	100	109	134	137	139	134	120	142	121	114	118	135	114	113
November	121	137	137	128	100	109	135	137	139	134	125	142	121	114	118	135	114	113
Dezember	121	137	137	127	99	109	135	138	139	134	129	142	121	114	118	135	114	113
1953 Januar	120	137	136	127	98	108	135	138	139	134	129	142	122	122	118	135	114	114
Februar	120	144	136	127	98	108	136	150	153	134	129	138	122	122	119	136	114	114
März	120	150	135	126	98	107	138	151	154	134	129	137	123	122	119	136	114	114
April	119	150	133	126	97	106	139	151	155	137	129	137	123	122	119	136	114	114
Mai	119	149	131	126	97	106	139	150	155	138	110	132	123	122	119	137	114	114

¹⁾ Stichtag: 21. eines jeden Monats. — ²⁾ Grundstoff- und Produktionsgüterindustrien (Mineralölverarbeitung, Kohlenwertstoffe, Steine und Erden, Eisen und Stahl, Güterindustrien (Stahlbau, Maschinenbau, Fahrzeugbau, Elektrotechnik, Feinmechanik und Optik, Eisen-, Stahl-, Blech- und Metallwaren). — ³⁾ Verbrauchsgüter-Textil, Bekleidung). — ⁴⁾ Berechnet auf Grund der mit zwei

industrieller Produkte

Industrie							Bergbau				Erdöl- gewinn- ung und Mine- ralöl- verar- beitung	Steine und Erden					Jahres- durchschnitt Monat ¹⁾	
ins- gesamt	davon						ins- gesamt	darunter				ins- gesamt	davon					
	Berg- bau ein- schl. Erdöl- gewin- nung	Grund- stoff- u- Pro- duk- tions- güter- indu- strien ²⁾	Investi- tions- güter- indu- strien ²⁾	Ver- brauchs- güter- indu- strien ²⁾	Nahrungs- und Genuß- mittel- indu- strien	Ener- gie- erzeu- gung		Koh- len- berg- bau	Eisen- erz- berg- bau	Kali- berg- bau			Ge- win- nung u. Be- arbei- tung v. Natur- gestein	Sand und Kies	Zement, Kalk, Gips	Grob- kera- mik		Kunst- stein- er- zeug- nisse
Umbasiert ⁵⁾ auf 1938 = 100																		
100	100	100	100	100	100	100	100	100	100	100	100	100	100	100	100	100	100	1938
191	205	191	181	218	196	110	209	210	192	190	131	172	155	156	166	194	166	1949 JD
186	208	189	172	215	185	111	213	213	199	189	145	171	156	143	166	193	164	1950 „
221	233	239	201	263	200	118	238	238	225	193	202	193	159	154	200	214	182	1951 „
226	271	260	218	225	201	139	277	278	259	221	214	206	179	163	219	223	187	1952 „
192	155	182	181	202	244	100	157	158	187	98	119	160	154	155	149	177	160	1948 Juli
197	202	186	182	208	244	105	208	208	187	190	119	163	154	155	153	183	160	August
201	205	193	184	219	245	105	208	208	187	190	135	170	155	156	166	189	163	September
204	205	194	185	223	248	108	208	208	187	190	135	171	155	156	167	191	163	Oktober
195	205	195	186	227	196	109	208	208	187	190	135	172	155	156	167	194	163	November
197	205	198	187	229	197	109	208	208	187	194	135	173	155	156	167	195	167	Dezember
197	205	198	187	227	197	109	209	208	190	194	135	173	155	156	167	195	168	1949 Januar
196	205	198	186	224	198	109	209	208	190	194	135	173	155	156	167	195	168	Februar
195	205	197	185	222	198	110	209	208	190	194	132	173	155	156	166	195	168	März
194	205	196	184	220	199	110	208	208	190	194	131	173	155	159	166	195	167	April
193	205	193	183	218	198	110	209	210	190	184	131	173	155	159	166	195	167	Mai
191	205	190	181	216	194	110	209	210	190	184	131	173	155	159	166	194	167	Juni
190	205	189	180	215	194	110	209	210	190	184	130	172	155	158	166	193	166	Juli
189	205	188	180	214	194	110	209	210	190	190	130	172	155	158	166	193	165	August
188	205	185	178	212	193	110	209	210	190	190	130	171	155	154	166	192	165	September
188	206	185	177	214	194	111	210	210	198	190	130	171	155	154	166	192	165	Oktober
188	206	185	177	215	194	111	210	210	198	190	130	171	155	154	166	192	164	November
188	207	186	176	215	194	111	210	210	198	194	131	171	155	154	166	192	163	Dezember
187	207	186	174	214	193	111	210	210	198	194	154	170	155	143	166	192	164	1950 Januar
186	207	185	173	213	188	111	210	210	198	194	154	170	155	143	166	192	164	Februar
184	207	184	172	211	186	111	210	210	198	194	154	171	157	143	166	192	165	März
183	206	184	170	209	185	111	211	210	198	194	143	171	157	143	166	192	165	April
182	204	184	170	208	183	111	209	210	198	173	143	171	157	143	166	192	165	Mai
182	205	185	169	207	182	111	210	210	198	179	141	171	157	143	166	192	164	Juni
183	206	185	169	208	184	111	211	210	198	190	142	171	157	142	166	192	164	Juli
184	206	186	169	210	185	111	211	211	198	190	142	170	157	142	165	192	164	August
187	207	190	171	218	185	111	212	211	198	190	142	170	157	142	165	192	164	September
189	208	193	172	222	184	111	212	211	198	192	142	171	157	142	165	194	164	Oktober
191	207	196	173	227	184	111	212	211	198	186	142	171	157	143	166	195	164	November
198	228	206	178	234	187	112	234	236	204	186	143	173	157	143	166	198	167	Dezember
207	230	217	184	252	190	112	235	236	208	198	186	183	157	150	185	204	172	1951 Januar
214	230	226	189	266	194	114	235	236	208	198	189	184	158	151	186	205	175	Februar
220	230	230	194	277	200	116	235	236	209	198	189	184	158	152	186	206	175	März
222	230	234	197	279	202	118	235	236	209	198	191	190	159	154	198	206	181	April
223	228	235	199	278	202	118	234	236	209	174	191	192	159	155	199	212	183	Mai
222	229	236	200	274	202	119	234	236	209	181	190	194	159	155	200	215	184	Juni
221	232	236	201	265	200	120	236	236	237	189	215	194	159	154	200	215	183	Juli
222	232	246	205	255	198	120	236	236	237	189	215	194	159	156	201	216	183	August
222	232	246	206	249	200	120	236	236	237	189	215	196	159	156	201	219	185	September
224	233	250	208	250	205	120	237	236	245	191	216	200	159	156	212	220	185	Oktober
228	244	258	212	253	205	121	249	249	245	198	215	203	159	156	215	226	187	November
228	244	258	214	252	204	121	249	249	245	204	215	202	160	156	212	226	187	Dezember
228	245	258	215	249	204	122	250	249	245	214	216	205	179	158	213	226	188	1952 Januar
227	245	258	216	244	203	122	250	249	245	214	216	205	179	158	213	226	188	Februar
225	245	258	215	237	202	123	250	249	245	214	216	205	179	158	215	226	188	März
227	246	267	218	230	199	127	250	249	262	214	216	205	179	161	214	225	188	April
226	275	263	219	225	197	138	281	285	262	205	216	205	179	163	214	224	187	Mai
226	283	261	219	220	198	141	289	293	262	213	216	206	179	163	220	223	187	Juni
225	284	259	218	218	199	146	290	293	262	223	216	206	179	163	220	223	187	Juli
226	285	262	220	217	199	148	292	295	262	225	216	207	179	166	221	222	187	August
227	285	261	221	216	201	149	292	295	262	225	216	208	179	166	224	221	188	September
226	285	259	220	216	202	149	292	295	266	227	206	207	179	168	223	220	186	Oktober
225	286	258	219	214	202	150	292	295	266	235	206	207	179	168	224	220	186	November
225	286	258	219	213	203	150	293	295	266	243	206	207	179	168	224	219	186	Dezember
224	286	257	218	212	201	150	293	295	266	243	206	209	191	169	225	219	187	1953 Januar
224	301	256	218	211	199	152	319	325	266	243	200	209	191	169	225	219	187	Februar
224	313	255	217	210	198	154	322	328	266	243	199	209	191	170	226	220	187	März
222	313	252	216	210	196	154	322	329	271	243	199	209	191	170	226	219	187	April
221	311	248	216	209	196	154	320	329	275	208	192	209	191	170	226	219	187	Mai

NE-Metalle, Gießerei, Ziehereien und Kaltwalzwerke, Chemie, Flachglas, Sägewerke und Holzbearbeitung, Papiererzeugung, Gummi und Asbest). — ²⁾ Investitionsindustrien (Musikinstrumente usw., Feinkeramik, Glas, Holzverarbeitung, Papierverarbeitung, Druck, Kunststoffe, Ledererzeugung, Lederverarbeitung und Schuhe, Dezimalstellen ermittelten Indexziffern (1950 = 100).

Indexziffer der Erzeugerpreise

Jahres- durchschnitt Monat ¹⁾	Elektrizitätserzeugung						Eisen und Stahl	NE-Metallindustrie			Gießerei		Stahlbau				
	insge- samt	davon Strom bei Abgabe an						insge- samt	davon		insge- samt	dar- unter Eisen-, Stahl- und Tem- per- gießerei	insge- samt	darunter			
		Haus- halt- ab- nehmer	landw. Ab- nehmer	ge- werbl. Ab- nehmer	Sonder- abnehmer in				Metall- hütten	NE- Metall- halb- zeug- werke				Stahl- bauten	Wei- chen	Feld- u. Indus- trie- bahn- wagen u. -ma- terial	Dampf- kessel und Be- hälter
					Nieder- span- nung	Hoch- span- nung											
Originalbasis 1950 = 100																	
1938	94	110	129	116	87	83	50	32	27	37	54	57	57	57	52	61	57
1949 JD	99	99	99	99	99	99	96	83	86	80	103	107	103	102	98	110	105
1950 „	100	100	100	100	100	100	100	100	100	100	100	100	100	100	100	100	100
1951 „	106	105	105	105	106	106	122	154	126	187	131	122	120	123	122	126	114
1952 „	126	113	118	117	127	132	170	136	130	143	147	148	148	154	162	164	141
1948 Juli	91	90	92	92	91	91	96	82	88	74	100	104	102	108	80	103	106
August	94	93	94	94	93	94	96	82	88	75	102	106	103	107	80	105	104
September ..	94	93	94	94	93	94	96	89	93	84	104	107	105	107	93	114	104
Oktober	97	96	96	96	97	97	96	89	94	84	106	110	105	107	93	114	106
November	98	97	97	97	98	98	96	89	94	84	106	110	105	107	93	114	104
Dezember	98	98	97	98	98	98	96	91	95	86	108	111	105	106	93	113	106
1949 Januar	98	98	97	98	98	98	96	91	95	86	108	111	104	105	93	113	106
Februar	98	98	98	98	98	98	96	92	97	86	107	110	104	105	93	113	106
März	98	99	99	99	98	98	96	91	95	87	107	110	104	105	99	111	105
April	98	99	99	99	98	98	96	88	90	86	107	110	103	103	99	111	105
Mai	99	99	99	99	99	99	96	81	80	83	106	109	103	102	99	111	105
Juni	99	99	99	99	99	99	96	75	76	74	103	108	103	102	99	110	105
Juli	99	99	99	99	99	99	96	76	78	74	102	107	102	102	99	109	105
August	99	99	99	99	99	99	96	76	78	74	101	105	102	102	99	109	105
September	99	99	99	99	99	99	96	76	78	74	100	105	102	101	99	109	105
Oktober	99	100	100	99	99	99	96	81	86	75	99	103	102	101	99	109	105
November	99	100	100	99	99	99	96	83	87	78	99	103	102	101	99	109	105
Dezember	99	100	100	99	99	99	99	84	87	80	99	102	101	101	99	101	105
1950 Januar	100	100	100	100	100	100	99	84	87	80	99	102	101	101	99	103	101
Februar	100	100	100	100	100	100	99	84	87	80	98	101	101	101	99	103	101
März	100	100	100	100	100	100	99	84	87	80	97	100	100	101	99	101	100
April	100	100	100	100	100	100	99	84	88	80	97	100	100	99	99	101	100
Mai	100	100	100	100	100	100	99	86	90	81	97	100	100	99	99	101	100
Juni	100	100	100	100	100	100	99	95	98	90	98	99	99	99	99	99	100
Juli	100	100	100	100	100	100	99	95	99	91	98	99	99	97	99	99	100
August	100	100	100	100	100	100	99	96	99	93	98	98	99	98	99	99	100
September	100	100	100	100	100	100	99	112	114	109	100	99	99	98	100	98	99
Oktober	100	100	100	100	100	100	100	117	116	119	102	99	99	100	100	98	99
November	100	100	100	100	100	100	100	127	118	138	105	100	100	100	100	98	99
Dezember	100	100	100	100	100	100	111	136	118	158	112	104	104	106	110	100	102
1951 Januar	100	100	100	100	100	100	111	141	120	165	118	110	108	109	113	112	104
Februar	102	101	101	101	103	103	112	155	120	195	122	111	109	110	113	112	104
März	105	103	103	104	105	105	111	150	119	186	123	113	111	113	115	116	107
April	106	104	103	105	106	107	111	151	119	187	124	115	114	116	115	117	109
Mai	106	104	103	105	106	107	111	152	120	189	126	116	114	116	116	117	110
Juni	106	104	104	105	106	107	111	156	127	190	127	117	115	117	116	117	110
Juli	107	106	107	106	106	107	111	156	127	189	128	119	116	121	117	118	110
August	107	107	107	107	107	107	132	154	127	185	136	128	123	127	124	132	119
September	107	107	107	107	106	107	132	154	127	186	138	130	126	130	129	134	120
Oktober	107	107	107	107	107	108	132	159	133	188	139	131	128	132	129	137	122
November	108	107	107	107	107	108	146	161	134	191	144	136	134	141	136	148	126
Dezember	108	107	107	107	107	108	146	160	134	190	145	138	136	142	141	148	129
1952 Januar	109	107	109	108	109	110	147	157	134	183	144	138	136	142	141	148	129
Februar	110	108	110	109	109	110	147	153	134	175	144	139	137	143	141	148	129
März	110	108	110	110	109	111	147	147	135	161	142	139	137	143	141	148	129
April	114	109	111	111	115	116	172	143	133	154	148	147	148	153	160	166	140
Mai	126	109	113	112	127	134	172	136	129	144	151	152	148	154	160	166	140
Juni	129	112	116	114	130	138	171	130	129	130	149	152	148	154	160	166	140
Juli	134	116	122	122	135	142	171	130	131	130	149	152	148	154	160	166	140
August	135	116	123	123	137	143	180	131	133	129	148	151	153	157	173	173	148
September	136	117	124	123	138	144	182	129	130	128	148	151	157	163	177	174	152
Oktober	136	117	125	124	138	144	182	126	127	125	148	151	157	163	177	174	151
November	136	117	127	127	138	144	182	124	124	125	147	151	157	163	177	174	151
Dezember	136	117	127	127	138	144	182	126	126	125	147	151	157	162	177	174	151
1953 Januar	136	117	127	127	138	144	181	125	125	125	146	150	158	164	179	176	153
Februar	138	117	127	128	140	146	181	123	123	123	146	150	158	164	179	176	153
März	140	117	127	129	141	149	181	120	120	119	146	149	158	165	179	175	153
April	140	118	128	131	141	149	181	114	115	114	143	147	157	164	179	175	153
Mai	141	119	128	131	141	149	177	109	108	109	141	146	157	163	179	175	153

¹⁾ Stichtag: 21. eines jeden Monats. — ²⁾ Berechnet auf Grund der mit zwei Dezimalstellen ermittelten Indexziffern (1950 = 100).

industrieller Produkte

Elektrizitätserzeugung						Eisen und Stahl	NE-Metallindustrie			Gießerei		Stahlbau					Jahres- durchschnitt Monat ¹⁾
insge- samt	davon Strom bei Abgabe an						insge- samt	davon		insge- samt	dar- unter Eisen- Stahl- und Tem- per- gießerei	insge- samt	darunter				
	Haus- halt- ab- nehmer	landw. Ab- nehmer	ge- werbl. Ab- nehmer	Sonder- abnehmer in				Metall- hütten	NE- Metall- halb- zeug- werke				Stahl- bauten	Wei- chen	Feld- u. Indu- strie- bahn- wagen u.-ma- terial	Dampf- kessel und Be- hälter	
				Nieder- span- nung	Hoch- span- nung												
Umbasiert ²⁾ auf 1938 = 100																	
100	100	100	100	100	100	100	100	100	100	100	100	100	100	100	100	100	1938
106	90	77	85	114	119	192	261	312	218	191	188	180	178	189	180	183	1949 JD
107	91	77	86	116	120	199	316	364	273	185	176	175	174	193	164	175	1950 „
113	95	81	90	122	127	244	486	458	510	241	214	209	214	236	206	199	1951 „
134	102	91	101	147	158	338	429	475	389	272	260	259	268	313	270	247	1952 „
97	82	71	79	105	109	191	258	322	203	184	183	178	189	154	170	184	1948 Juli
100	85	73	81	108	113	191	260	322	205	188	186	179	187	154	173	182	August
100	85	73	81	108	113	191	280	339	229	191	188	183	186	179	187	182	September
104	87	74	83	112	117	191	282	342	229	196	193	183	185	179	187	184	Oktober
104	88	75	84	113	118	191	282	342	229	196	193	183	185	179	187	182	November
104	88	75	84	113	118	191	287	348	234	199	195	183	184	179	185	184	Dezember
104	88	75	84	113	118	191	287	348	234	199	195	182	182	179	185	184	1949 Januar
105	89	76	84	113	118	191	290	353	235	198	194	182	182	179	185	184	Februar
105	89	76	85	113	118	191	288	346	237	198	194	182	183	191	182	183	März
105	89	76	85	113	118	191	279	328	236	197	193	181	179	191	182	183	April
106	90	77	85	114	119	191	257	291	227	195	192	180	178	191	181	183	Mai
106	90	77	85	114	119	191	236	276	201	191	190	180	177	191	180	183	Juni
106	90	77	85	114	119	191	240	284	202	189	188	179	177	191	179	183	Juli
106	90	77	85	114	119	191	240	284	202	186	184	179	177	191	179	183	August
106	90	77	85	114	119	191	240	284	201	185	184	178	177	191	179	183	September
106	90	77	85	115	119	191	255	312	205	183	181	178	176	191	179	183	Oktober
106	90	77	85	115	119	191	262	318	212	183	180	178	176	191	179	183	November
106	90	77	85	115	119	197	265	317	220	183	179	177	177	191	170	183	Dezember
107	90	77	86	116	120	197	264	316	219	182	178	176	177	191	169	177	1950 Januar
107	90	77	86	116	120	197	264	316	219	181	177	176	177	191	169	177	Februar
107	90	77	86	116	120	197	264	316	219	179	175	175	175	191	165	175	März
107	90	77	86	116	120	197	267	320	220	179	175	174	173	191	165	175	April
107	90	77	86	116	120	197	271	328	220	179	175	174	173	191	165	175	Mai
107	91	77	86	116	120	197	298	358	246	181	174	173	172	191	163	174	Juni
107	91	77	86	116	120	198	301	360	249	181	174	172	169	191	163	174	Juli
107	91	77	86	116	120	198	304	361	255	180	173	173	171	191	163	174	August
107	91	77	86	116	120	198	352	416	297	185	173	173	171	193	161	173	September
107	91	77	86	116	120	198	371	422	326	188	174	174	174	193	161	173	Oktober
107	91	77	86	116	120	199	401	429	376	194	175	174	175	193	161	173	November
107	91	77	86	116	120	222	431	430	431	206	183	181	184	212	163	178	Dezember
107	91	77	86	116	120	222	444	436	452	217	193	189	190	219	184	182	1951 Januar
109	92	78	87	119	123	223	488	438	531	225	194	190	192	219	184	182	Februar
112	94	79	89	121	126	222	474	435	507	227	198	195	197	222	190	186	März
113	94	80	90	123	128	222	476	435	512	230	201	198	201	222	192	190	April
113	94	80	90	123	128	222	479	437	516	232	203	200	203	224	192	191	Mai
113	94	80	90	123	128	222	493	464	518	234	206	200	204	224	192	192	Juni
114	96	82	92	123	128	222	491	462	516	237	209	203	211	225	194	192	Juli
114	97	83	92	123	129	263	485	462	505	251	225	215	221	239	217	208	August
114	97	83	92	123	128	263	486	463	507	254	229	220	227	249	220	210	September
115	97	83	92	124	129	263	500	484	515	257	230	223	230	249	225	214	Oktober
115	97	83	92	124	129	291	507	489	523	265	239	235	245	263	242	220	November
115	97	83	92	124	130	291	504	489	518	268	242	237	247	273	242	225	Dezember
117	97	84	93	126	132	293	495	489	499	267	243	238	248	273	242	225	1952 Januar
117	98	85	94	126	132	293	483	490	478	266	245	238	248	273	242	225	Februar
117	98	85	94	126	133	293	464	490	441	263	245	238	249	273	242	225	März
122	98	86	95	133	140	343	452	486	422	273	258	258	267	309	272	244	April
134	99	87	96	147	161	343	428	469	393	278	267	258	267	309	272	244	Mai
138	101	89	98	150	166	342	410	472	355	275	267	258	267	309	272	244	Juni
143	105	94	105	156	170	342	411	476	354	274	266	258	267	309	272	244	Juli
144	105	95	105	159	172	359	414	483	353	274	266	267	274	334	283	258	August
145	106	96	106	159	172	364	409	475	350	273	266	274	283	342	285	265	September
145	106	97	107	159	172	363	398	462	343	273	266	274	284	342	285	264	Oktober
145	106	98	109	159	172	363	393	451	342	271	264	274	284	342	285	264	November
145	106	98	109	159	172	363	397	459	342	272	265	274	283	342	285	264	Dezember
145	106	98	109	159	172	361	394	455	341	270	262	276	286	346	289	266	1953 Januar
147	106	98	110	161	175	361	389	448	337	269	263	276	286	346	289	266	Februar
149	106	98	111	163	178	361	378	439	325	267	262	275	287	346	287	266	März
150	107	99	112	163	179	361	361	419	311	263	258	275	285	346	286	266	April
150	107	99	113	163	179	354	343	395	298	260	257	275	285	346	286	266	Mai

Index der Erzeugerpreise

Jahres- durchschnitt Monat ¹⁾	Maschinenbau														Fahrzeugbau			
	insge- samt	darunter												insge- samt	darunter			
		Metall- bearbeitungs- maschinen der span- ab- heben- den Form- ung	span- losen Form- ung	Holz- be- u. ver- arbei- tungs- ma- schin- en	An- triebs- ma- schin- en ²⁾	Ma- schin- en für die Bau- wirt- schaft	Berg- bau- ma- schin- en	Land- ma- schin- en	Acker- schlep- per	För- der- mit- tel ³⁾	Nah- ma- schin- en	Arma- turen	Ge- triebe		Ge- werb- liche Ar- beits- ma- schin- en ⁴⁾	Kraft- wagen und Kraft- rader	Teile und Zu- behör	Fahr- rader
Originalbasis 1950 = 100																		
1938	59	63	57	56	58	67	65	58	65	59	54	55	62	59	53	48	72	46
1949 JD	104	104	102	106	101	104	100	103	113	108	102	102	101	101	106	107	103	104
1950 „	100	100	100	100	100	100	100	100	100	100	100	100	100	100	100	100	100	100
1951 „	117	115	115	114	115	117	121	119	111	115	108	161	116	116	108	105	119	110
1952 „	127	127	131	119	131	130	149	141	120	135	112	129	133	130	116	112	130	109
1948 Juli	100	99	98	107	100	111	98	98	118	106	99	96	98	99	108	109	105	101
August	101	99	99	108	100	111	99	100	117	111	100	100	98	99	109	110	105	103
September	103	103	101	108	100	111	101	101	118	111	103	104	98	101	109	110	107	104
Oktober	104	105	104	108	100	111	101	104	119	111	103	104	99	102	109	110	107	104
November	105	105	105	110	101	111	101	106	119	111	103	107	99	102	109	110	107	106
Dezember	105	105	105	109	101	111	101	106	119	112	103	107	99	102	110	110	106	106
1949 Januar	105	105	105	109	101	111	100	106	119	110	103	107	99	102	110	111	106	105
Februar	105	105	105	109	101	109	100	105	118	110	103	107	99	102	110	111	106	105
März	105	104	105	107	101	109	100	105	117	109	103	106	103	102	109	110	104	105
April	105	104	105	107	101	108	100	105	115	109	103	107	103	102	107	109	104	105
Mai	104	104	104	107	101	105	100	103	115	109	101	107	102	102	107	108	104	104
Juni	104	104	102	106	101	103	100	103	114	108	101	99	102	101	106	108	104	104
Juli	103	104	101	106	101	103	100	103	113	108	101	99	102	101	105	105	104	104
August	103	103	101	105	101	102	100	103	113	108	101	100	102	101	105	105	104	104
September	103	103	101	104	101	101	100	102	110	106	101	100	102	101	105	105	102	104
Oktober	102	103	101	104	101	101	100	102	109	106	101	95	102	101	105	105	102	104
November	102	101	101	103	101	101	100	102	108	106	100	95	102	100	105	105	102	102
Dezember	101	101	101	103	101	101	100	101	107	104	100	97	102	100	104	105	102	102
1950 Januar	101	101	100	103	101	101	100	100	107	103	100	96	102	100	102	102	101	101
Februar	100	101	100	101	101	101	100	100	103	103	100	95	102	100	101	102	101	101
März	100	99	100	100	101	101	100	100	103	100	100	93	100	100	101	102	99	99
April	99	99	100	99	101	100	100	100	103	97	100	93	100	100	100	101	99	100
Mai	99	98	100	99	100	100	100	100	101	97	100	93	100	99	99	99	99	100
Juni	99	99	100	99	99	100	99	100	99	99	100	91	99	99	99	99	99	100
Juli	99	99	100	100	99	100	99	100	96	99	100	91	99	99	99	99	99	100
August	99	99	100	100	99	99	99	100	96	99	100	91	99	99	99	99	99	100
September	100	100	100	100	100	99	100	100	97	100	100	105	99	100	100	99	100	100
Oktober	100	100	100	100	100	100	100	100	97	100	100	106	100	100	99	98	100	100
November	101	100	100	100	100	100	100	100	99	100	100	107	100	100	100	99	101	100
Dezember	104	104	102	100	101	101	103	102	100	103	100	140	101	103	101	99	105	101
1951 Januar	108	105	107	105	107	109	110	102	105	100	145	103	107	103	101	108	107	107
Februar	110	109	108	107	108	109	110	111	105	105	100	162	105	109	105	102	111	111
März	112	110	112	110	108	110	114	113	106	107	105	167	108	111	106	103	115	114
April	114	113	112	112	108	114	114	114	108	111	109	162	109	112	108	105	118	114
Mai	116	114	112	114	112	117	116	115	109	114	109	164	115	115	108	105	118	114
Juni	117	116	113	114	113	119	116	116	110	114	109	164	115	116	109	105	118	112
Juli	117	117	113	114	116	119	118	117	110	115	109	164	115	116	108	105	119	111
August	119	118	113	115	120	119	127	119	111	119	112	162	121	119	109	106	122	108
September	121	119	116	118	121	122	127	123	115	120	112	161	121	121	110	107	122	108
Oktober	122	121	122	118	123	122	129	127	116	120	112	157	125	122	111	107	124	107
November	124	121	124	118	124	122	137	132	118	127	112	164	125	124	111	108	126	109
Dezember	125	122	126	119	127	123	137	134	118	128	112	159	128	125	112	108	127	109
1952 Januar	125	123	127	119	128	125	137	138	118	128	112	151	128	126	115	112	128	109
Februar	126	124	128	121	129	126	137	138	120	129	112	145	129	127	115	111	128	109
März	125	124	128	121	129	128	137	138	120	130	112	134	129	127	115	111	128	110
April	126	124	128	119	129	128	148	139	120	133	112	131	132	129	116	112	131	110
Mai	127	125	131	119	132	127	149	141	120	135	112	129	132	130	117	112	131	110
Juni	127	126	131	119	132	132	149	142	120	135	112	127	134	130	117	112	132	110
Juli	127	128	131	120	132	132	149	142	120	135	112	124	135	130	117	112	130	110
August	128	129	131	116	132	133	154	142	120	138	112	123	135	131	117	112	133	110
September	128	129	134	118	132	134	157	143	120	138	112	122	135	132	117	112	131	110
Oktober	128	129	134	118	133	133	158	142	119	138	112	122	135	133	117	113	131	109
November	128	129	134	118	133	133	158	142	118	138	112	120	135	133	116	111	131	109
Dezember	128	130	134	118	133	133	158	143	118	138	112	116	135	133	115	111	129	109
1953 Januar	128	129	134	118	133	133	162	143	118	138	112	115	135	133	114	110	128	109
Februar	128	129	134	117	133	132	162	143	119	138	112	113	135	133	114	110	127	109
März	128	129	134	114	133	132	161	143	119	138	112	111	135	133	113	107	127	109
April	128	129	134	114	133	132	162	143	119	136	116	111	134	134	113	108	126	110
Mai	128	127	134	114	133	131	162	143	119	136	116	110	134	133	113	108	126	110

¹⁾ Stichtag: 21. eines jeden Monats. — ²⁾ Das sind die Industriezweige: Ottomotoren, Dieselmotoren, Kolbendampfmaschinen, Dampfturbinen. — ³⁾ Das sind die der spanabhebenden und spanlosen Formung, Industrieöfen, Gießereimaschinen, Prüfmaschinen, Holzbe- und -verarbeitungsmaschinen, Schweiß-, Schneid- und Trocknungsanlagen, Maschinen für die Nahrungsmittelindustrie und für verwandte Gebiete der Nahrungsmittelindustrie, Maschinen für die chemische Industrie, der mit zwei Dezimalstellen

industrieller Produkte

Maschinenbau														Fahrzeugbau				Jahres- durchschnitt Monat ¹⁾
insgesamt	darunter													insgesamt	darunter			
	Metall- bearbeitungs- maschinen der span- ab- heben- den Form- ung	span- losen Form- ung	Holz- be- u- ver- arbei- tungs- ma- schin- en	An- triebs- ma- schin- en ²⁾	Ma- schin- en für die Bau- wirt- schaft	Berg- bau- ma- schin- en	Land- ma- schin- en	Acker- schlep- per	För- der- mit- tel ³⁾	Nä- ma- schin- en	Arma- turen	Ge- triebe	Ge- werb- liche Ar- beits- ma- schin- en ⁴⁾		Kraft- wagen und Kraft- räder	Teile und Zu- behör	Fahr- räder	
Umbasiert ⁵⁾ auf 1938 = 100																		
100	100	100	100	100	100	100	100	100	100	100	100	100	100	100	100	100	100	1938
174	165	179	190	176	157	155	177	175	182	189	186	162	171	202	224	144	225	1949 JD
168	159	174	179	174	150	155	172	155	169	186	183	160	169	190	209	139	216	1950 „
197	183	200	204	201	176	187	205	171	195	202	295	186	196	206	219	166	238	1951 „
214	201	228	213	228	195	231	242	185	227	209	236	213	219	221	234	182	236	1952 „
169	158	172	192	174	166	152	169	183	180	184	176	157	167	206	228	146	219	1948 Juli
171	158	173	194	174	166	153	172	181	187	187	183	157	167	207	229	146	223	August
174	163	177	194	175	166	157	173	183	188	192	190	157	171	208	229	149	224	September
175	167	182	194	175	166	157	179	184	188	192	190	158	171	208	229	149	224	Oktober
176	167	183	197	176	166	157	182	184	188	192	196	158	172	208	229	149	230	November
177	167	183	195	176	167	156	183	184	188	192	196	158	173	209	230	147	230	Dezember
177	167	183	195	176	163	155	181	183	186	192	196	158	172	209	231	148	228	1949 Januar
177	167	183	195	176	163	155	181	183	186	192	196	158	172	209	231	148	226	Februar
177	166	183	192	176	163	155	180	182	185	192	193	165	172	207	230	144	227	März
176	166	183	192	176	162	155	179	178	185	192	196	166	172	204	227	144	227	April
176	166	181	191	176	158	155	177	178	185	188	196	163	172	203	226	144	225	Mai
174	166	178	190	176	155	156	176	177	182	188	182	163	171	202	225	144	225	Juni
174	165	176	190	176	155	156	177	175	182	188	182	163	171	199	220	144	225	Juli
174	164	176	188	176	152	156	176	175	182	188	182	163	170	200	220	144	225	August
173	164	176	187	176	151	155	175	171	179	188	182	163	170	199	220	142	225	September
172	164	176	185	176	151	155	175	169	179	188	174	163	170	199	220	142	225	Oktober
171	161	176	185	176	151	155	174	167	179	186	174	163	169	199	220	142	220	November
170	160	176	184	176	151	155	173	167	176	186	177	163	169	199	220	142	220	Dezember
169	160	174	184	175	151	155	172	165	175	186	176	163	169	194	214	141	217	1950 Januar
169	160	174	180	175	151	155	171	160	175	186	173	163	169	193	212	141	217	Februar
168	158	174	179	175	151	155	172	159	169	186	170	161	168	192	212	137	213	März
167	158	174	178	175	150	155	172	159	164	186	170	161	168	191	211	137	215	April
167	157	174	178	174	149	155	171	157	164	186	170	161	168	188	207	138	215	Mai
166	158	174	177	172	149	154	171	154	167	186	167	158	167	188	207	138	215	Juni
166	158	174	179	172	149	154	171	149	167	186	167	158	168	188	207	138	215	Juli
166	158	174	179	172	149	154	171	149	167	186	167	158	168	189	207	138	215	August
168	159	174	179	173	149	154	171	450	169	186	191	159	168	190	207	140	216	September
169	159	175	179	173	150	154	171	151	169	186	194	160	169	188	206	140	216	Oktober
169	159	175	179	174	150	154	171	153	169	186	196	160	169	190	207	140	216	November
175	165	177	179	175	151	159	175	155	174	186	256	162	174	192	208	146	219	Dezember
181	167	186	189	186	163	169	189	158	177	187	266	164	181	196	210	151	231	1951 Januar
185	173	188	192	187	164	170	191	162	177	187	296	169	184	200	213	155	240	Februar
189	174	195	197	187	165	176	194	165	180	195	307	173	187	203	214	160	246	März
192	179	195	200	188	171	176	195	168	188	203	297	175	190	206	219	164	246	April
195	181	196	204	195	175	179	198	169	192	203	301	184	193	206	219	164	245	Mai
196	185	197	204	196	178	180	199	170	193	203	300	184	195	207	219	165	243	Juni
197	185	197	205	202	179	183	201	170	194	203	301	184	197	206	220	165	239	Juli
201	188	197	205	209	179	196	205	172	201	208	296	194	201	208	221	170	233	August
203	189	203	212	210	183	196	210	178	202	209	295	194	204	210	223	170	233	September
205	192	212	212	213	183	199	217	180	203	209	288	200	206	211	224	172	231	Oktober
209	192	217	212	216	183	212	227	182	215	209	300	201	210	212	225	176	235	November
210	194	220	213	221	185	212	231	183	216	209	290	205	211	213	225	177	235	Dezember
211	195	222	214	222	187	212	236	184	216	209	277	205	212	219	233	178	235	1952 Januar
212	197	223	216	223	189	212	237	186	219	209	265	207	214	219	232	179	235	Februar
211	197	223	217	223	192	212	237	186	220	209	246	207	214	219	233	178	236	März
213	198	223	213	223	192	229	239	187	225	209	240	212	217	221	233	183	236	April
214	199	228	214	229	191	230	242	187	228	209	235	212	219	222	234	183	236	Mai
214	201	228	214	229	197	230	244	187	228	209	233	214	220	223	234	184	236	Juni
214	203	228	214	229	197	230	244	187	228	209	228	216	220	222	235	181	236	Juli
215	204	228	208	229	199	238	244	187	233	209	225	216	222	223	235	185	236	August
216	205	234	212	229	200	243	245	187	233	209	223	216	223	223	235	183	236	September
215	205	234	212	231	199	244	244	184	233	209	223	216	224	223	235	183	236	Oktober
215	205	234	212	231	199	244	244	183	234	209	220	217	224	221	232	183	236	November
215	206	234	212	231	199	244	245	183	234	209	213	217	224	219	231	180	236	Dezember
215	205	234	212	231	199	250	245	183	234	209	211	217	225	218	229	178	235	1953 Januar
215	205	234	210	231	198	251	245	184	233	209	208	217	225	218	229	178	235	Februar
215	205	234	204	231	198	249	245	184	232	209	204	217	224	214	224	177	235	März
215	205	234	204	231	198	250	245	184	230	217	202	215	226	215	225	176	238	April
215	203	234	204	231	197	250	245	184	229	217	201	215	225	214	225	176	238	Mai

Industriebranche: Krane und Hebezeuge, Kleinhebezeuge, Stetige Förderer, Aufzüge. — *) Das sind die Industriebranche bzw. -klassen: Metallbearbeitungsmaschinen, Metallspritzgeräte, Ottomotoren, Dieselmotoren, Kolbendampfmaschinen, Dampfturbinen, Flüssigkeitspumpen, Maschinen für die Bauwirtschaft, Bergbaumaschinen, Papierverarbeitungsmaschinen, Druckmaschinen, Textilmaschinen, Handwerksnähmaschinen, Schuh- und Lederindustriemaschinen. — *) Berechnet auf Grund ermittelten Indexziffern (1950 = 100).

Indexziffer der Erzeugerpreise

Jahres- durchschnitt Monat ¹⁾	Elektrotechnik									Feinmechanik und Optik						Musikinstrumente, Spiel- und Schmuckwaren				
	ins- gesamt	davon								ins- gesamt	davon					ins- gesamt	davon			
		Elek- trizi- tats- erzeu- gung u.-um- wand- lung	Elek- trizi- tats- vertei- lung	Elek- trische Ver- brau- cher- geräte	Elek- trische Nach- rich- ten- geräte	Elek- trische Meß- und Über- wach- geräte	Elek- trische Lam- pen und Röh- ren	Fahr- zeug- elek- trik	Elek- tro- tech- nische Sonder- geräte		Op- tische Er- zeug- nisse	Foto- appa- rate	Fein- mecha- nische Er- zeug- nisse	Medi- zin- mecha- nische Er- zeug- nisse	Uhren		Groß- musik- instru- mente	Klein- musik- instru- mente	Spiel- waren	Schmuck- waren
Originalbasis 1950 = 100																				
1938.....	63	59	57	63	76	61	75	63	57	61	66	53	72	57	60	51	38	51	49	56
1949 JD .	111	116	105	108	119	116	125	98	102	106	106	99	102	93	127	103	100	102	100	108
1950 „ .	100	100	100	100	100	100	100	100	100	100	100	100	100	100	100	100	100	100	100	100
1951 „ .	122	122	143	111	107	116	100	117	114	112	109	113	114	125	105	111	112	104	111	117
1952 „ .	121	126	144	115	99	122	86	122	115	115	112	117	118	128	103	113	113	105	116	114
1948 Juli	115	121	106	109	139	124	120	97	103	107	116	99	104	91	125	102	100	99	96	114
Aug.	115	121	106	109	139	124	120	97	103	107	116	99	104	88	125	102	100	99	96	114
Sept.	115	121	106	109	139	124	120	97	103	107	116	99	103	88	127	102	100	99	96	114
Okt.	118	125	106	114	139	126	142	98	96	110	116	99	103	88	143	103	100	104	96	112
Nov.	118	125	106	114	139	126	142	98	96	110	117	99	103	88	143	103	100	104	96	112
Dez.	118	128	105	113	140	123	142	98	96	110	117	99	103	92	143	103	100	104	96	112
1949 Jan.	118	126	106	113	139	123	140	98	102	109	112	99	103	92	143	103	100	104	100	109
Febr.	118	126	106	113	139	123	140	98	102	110	112	99	104	92	143	103	100	104	100	109
Marz	115	124	106	112	124	123	140	98	102	109	108	99	104	92	142	103	100	104	100	109
April	114	121	108	111	123	120	120	98	105	107	106	99	104	92	136	103	100	102	100	109
Mai	114	121	108	111	123	120	120	98	105	105	106	99	103	92	126	103	100	102	100	109
Juni	111	116	108	110	117	117	120	98	105	105	106	99	102	92	126	103	100	102	100	109
Juli	109	115	103	108	117	115	121	98	98	104	106	99	102	93	120	103	100	103	100	109
Aug.	109	115	103	108	117	115	121	98	98	104	106	99	102	93	120	103	100	101	100	109
Sept.	106	108	103	104	108	112	121	98	98	103	104	99	100	91	120	102	100	101	100	106
Okt.	105	106	102	103	108	113	117	98	103	104	104	101	100	97	118	103	100	101	100	108
Nov.	105	106	102	103	108	113	117	98	103	104	104	101	100	97	118	102	100	100	100	108
Dez.	104	103	102	103	108	102	117	98	103	102	102	97	100	97	115	102	100	100	100	108
1950 Jan.	101	101	100	101	105	100	106	96	102	101	99	97	100	97	111	100	100	100	100	102
Febr.	101	101	100	101	105	100	106	96	102	101	99	103	100	97	105	100	100	100	100	102
März	101	97	100	101	105	100	106	96	102	101	99	103	100	97	104	100	100	99	100	102
April	98	97	95	98	100	100	104	98	100	100	99	103	99	97	100	98	100	99	100	95
Mai	98	97	95	98	100	100	104	98	100	99	99	99	99	97	100	98	100	99	100	95
Juni	98	96	95	99	100	100	104	98	100	99	99	99	99	97	100	98	100	99	100	95
Juli	98	98	96	99	97	99	95	100	101	99	101	99	99	98	100	99	100	99	100	98
Aug.	98	98	98	99	97	99	95	100	101	99	101	99	99	98	100	99	100	99	100	98
Sept.	98	98	98	99	97	99	95	100	101	99	101	99	99	98	100	99	100	99	100	98
Okt.	103	104	107	102	98	100	96	106	97	100	101	100	100	105	96	102	100	101	100	104
Nov.	103	106	107	102	98	100	96	106	97	100	101	100	101	107	96	102	100	101	100	104
Dez.	103	107	108	102	98	100	96	106	97	101	100	100	103	111	96	102	100	101	100	105
1951 Jan.	109	110	118	104	102	100	95	106	111	103	100	100	105	118	101	106	103	101	106	110
Febr.	115	116	132	105	104	106	95	108	112	104	103	100	108	118	101	109	106	101	107	115
März	119	120	141	107	104	113	103	110	113	110	107	109	111	126	103	109	106	101	109	114
April	120	122	141	109	105	113	103	115	114	112	107	112	113	126	106	110	114	105	109	114
Mai	122	123	145	110	107	116	103	115	114	114	108	116	116	126	106	111	114	105	109	117
Juni	123	123	146	111	107	116	103	121	114	114	110	117	116	126	106	111	114	105	109	117
Juli	124	123	147	113	110	117	104	121	114	115	111	117	117	126	106	112	116	105	110	119
Aug.	125	124	148	113	110	123	104	121	114	115	111	117	117	126	106	114	116	105	113	119
Sept.	125	124	147	114	110	123	105	121	114	115	112	117	117	126	106	114	116	105	113	119
Okt.	126	127	149	115	107	123	106	121	115	115	112	117	117	126	106	114	116	105	113	119
Nov.	126	127	151	115	107	122	89	122	115	115	112	117	118	126	106	114	116	105	113	119
Dez.	127	129	153	116	108	123	89	122	114	115	112	117	118	127	107	113	113	105	113	117
1952 Jan.	126	128	155	116	104	122	89	122	114	115	111	117	118	127	107	114	113	105	116	117
Febr.	126	129	158	116	101	122	90	122	114	115	111	117	119	126	107	114	113	105	116	117
März	126	129	156	115	101	122	89	122	115	115	112	117	118	128	103	114	113	105	116	117
April	124	127	150	115	100	121	88	122	115	115	112	117	118	128	103	114	113	105	116	116
Mai	123	127	147	115	100	121	84	122	115	115	112	117	118	129	102	113	113	105	116	114
Juni	122	125	145	115	100	122	84	122	115	115	112	117	118	129	102	113	113	105	116	114
Juli	121	125	143	115	99	121	84	122	115	115	112	117	118	129	102	113	113	105	116	114
Aug.	119	124	139	114	96	121	84	122	115	115	112	117	117	129	102	113	113	105	116	114
Sept.	119	124	139	115	97	122	84	123	115	115	112	117	117	129	102	113	113	105	116	113
Okt.	118	124	135	115	95	122	84	123	115	115	112	117	117	129	102	112	113	103	116	113
Nov.	117	123	134	115	95	122	84	121	115	115	112	117	117	129	102	112	113	103	116	112
Dez.	116	123	131	115	95	122	84	121	115	114	112	117								

¹⁾ Stichtag: 21. eines jeden Monats. — ²⁾ Berechnet auf Grund der mit zwei Dezimalstellen ermittelten Indexziffern (1950 = 100).

industrieller Produkte

Elektrotechnik									Feinmechanik und Optik						Musikinstrumente, Spiel- und Schmuckwaren					Jahres- durchschnitt Monat ¹⁾
ins- gesamt	davon								ins- gesamt	davon				Uhren	ins- gesamt	davon				
	Elek- trizi- tätser- zeugung u. -um- wand- lung	Elek- trizi- tätver- teilung	Elek- trische Ver- brau- cher- geräte	Elek- trische Nach- rich- ten- geräte	Elek- trische Meß- und Über- wach- geräte	Elek- trische Lam- pen und Röh- ren	Fahr- zeug- elek- trik	Elek- tro- tech- nische Son- der- geräte		Op- tische Er- zeug- nisse	Foto- appa- rate	Fein- mecha- nische Er- zeug- nisse	Medi- zin- mecha- nische Er- zeug- nisse			Groß- musik- instru- mente	Klein- musik- instru- mente	Spiel- waren	Schmuck- waren	
Umbasiert ²⁾ auf 1938 = 100																				
100	100	100	100	100	100	100	100	100	100	100	100	100	100	100	100	100	100	100	100	1938
175	195	183	171	156	189	166	156	178	172	162	189	141	163	213	201	263	199	204	193	1949 JD
158	169	174	159	131	163	133	159	174	163	152	190	138	175	168	196	263	195	204	178	1950 „
192	207	250	176	140	189	133	186	198	183	165	215	158	218	175	218	296	203	225	208	1951 „
192	212	251	182	129	198	114	195	200	187	170	222	163	224	172	221	297	204	235	204	1952 „
182	204	184	173	182	202	160	154	180	175	176	188	143	159	210	200	263	193	196	203	1948 Juli
182	204	184	173	182	202	160	154	180	174	176	188	144	154	210	200	263	193	196	203	Aug.
182	204	184	173	182	202	160	154	180	174	176	188	142	154	212	200	263	193	196	203	Sept.
186	211	184	181	182	206	190	155	167	179	176	188	142	154	240	201	263	203	196	200	Okt.
186	211	184	181	182	206	190	155	167	179	178	188	142	154	240	201	263	203	196	200	Nov.
187	216	184	180	183	200	190	155	167	180	178	188	142	160	240	201	263	203	196	200	Dez.
186	213	184	178	182	200	187	156	177	179	170	188	142	160	239	202	263	202	203	194	1949 Jan.
186	213	184	178	182	200	187	156	177	179	170	188	144	160	239	202	263	202	203	194	Febr.
182	209	185	178	163	200	187	156	177	178	164	188	144	160	238	202	263	202	204	194	März
180	205	189	176	161	195	161	155	183	175	162	188	143	160	227	202	263	200	204	194	April
180	205	189	176	161	195	161	155	183	172	162	188	143	160	210	202	263	200	204	194	Mai
176	196	188	174	153	190	161	155	183	172	162	188	141	160	210	202	263	200	204	194	Juni
172	195	179	171	153	188	162	156	172	170	161	188	141	162	201	202	263	201	204	195	Juli
172	195	179	171	153	188	162	156	172	170	161	188	141	162	201	202	263	198	204	195	Aug.
167	182	179	165	142	183	162	156	171	169	158	188	139	160	201	200	263	198	204	189	Sept.
166	179	178	164	142	184	156	157	180	170	158	192	139	169	197	201	263	197	204	192	Okt.
166	179	178	164	142	184	156	157	180	169	158	192	139	169	197	200	263	195	204	192	Nov.
164	174	178	163	141	166	156	157	180	166	155	185	139	169	193	200	263	194	204	192	Dez.
160	170	174	160	138	163	141	153	177	164	151	185	138	169	186	196	263	194	203	182	1950 Jan.
160	170	174	160	137	163	141	153	177	166	151	196	138	169	176	196	263	194	203	182	Febr.
159	164	174	160	137	163	141	153	177	165	151	196	138	169	174	196	263	194	203	182	März
155	164	166	156	131	163	139	156	174	163	151	196	137	169	167	193	263	194	204	169	April
155	164	166	156	131	163	139	156	174	161	151	188	137	169	167	193	263	194	204	169	Mai
155	162	166	157	131	163	139	156	174	161	151	188	137	169	167	193	263	194	204	169	Juni
154	165	168	157	127	162	127	160	177	162	153	188	137	172	167	194	263	194	204	175	Juli
155	165	171	157	127	162	127	160	177	162	153	188	137	172	167	194	263	194	204	175	Aug.
156	166	172	157	127	162	127	160	177	161	153	188	137	174	160	195	263	197	204	175	Sept.
162	176	187	161	128	163	128	168	169	163	153	191	138	184	160	199	263	197	204	186	Okt.
163	179	187	161	128	163	128	168	169	164	153	191	139	186	160	199	263	197	204	186	Nov.
163	181	188	161	128	163	128	168	169	165	152	191	142	194	160	199	263	197	204	187	Dez.
172	187	205	164	134	163	127	170	194	168	152	191	145	206	169	208	271	196	217	195	1951 Jan.
181	197	230	167	136	172	127	173	194	170	156	191	148	206	170	212	280	197	218	206	Febr.
188	203	246	169	136	184	138	176	196	179	163	208	153	220	172	213	280	197	222	203	März
190	205	246	173	138	184	137	183	199	182	163	213	156	221	177	216	299	205	222	203	April
193	207	253	174	140	188	138	183	199	186	164	221	160	221	177	217	299	205	222	208	Mai
194	207	254	175	140	188	138	192	200	187	168	222	160	221	177	217	301	205	222	208	Juni
196	209	256	180	143	191	139	192	200	187	169	222	161	221	177	219	304	205	224	212	Juli
197	209	257	180	143	200	138	192	200	187	169	222	161	221	177	222	304	205	230	212	Aug.
197	210	256	180	143	200	140	193	200	187	170	222	161	221	177	222	304	205	230	212	Sept.
198	214	259	182	140	200	142	193	201	187	170	222	161	221	177	222	304	205	230	212	Okt.
198	215	264	183	140	200	119	194	200	188	170	222	162	221	177	222	304	205	230	212	Nov.
200	218	267	184	141	200	119	195	199	188	170	222	163	221	179	221	297	205	230	209	Dez.
199	217	270	183	137	199	119	195	199	188	169	222	163	221	179	224	297	205	236	209	1952 Jan.
200	217	275	184	132	199	120	195	199	188	169	222	164	220	179	224	297	205	236	209	Febr.
199	217	272	183	132	199	119	195	200	187	170	222	163	224	172	223	297	205	236	209	März
195	214	261	183	131	198	117	195	200	187	170	222	163	224	172	223	297	205	236	207	April
194	214	256	183	130	198	112	195	200	187	170	222	163	224	172	221	297	205	236	202	Mai
192	211	253	182	130	198	112	195	200	187	170	222	163	225	172	221	297	205	236	202	Juni
191	211	249	182	130	198	112	195	200	187	170	222	163	225	171	221	297	205	235	202	Juli
188	210	242	181	126	198	112	195	200	187	170	222	162	225	171	221	297	205	235	202	Aug.
188	210	242	182	126	198	112	195	200	187	170	222	162	225							

Indexziffer der Erzeugerpreise

Jahres- durchschnitt Monat ¹⁾	Ziehereien und Kaltwalzwerke, Stahlverformung, Eisen-, Blech- und Metallwaren										Chemie einschl. Kohlenwertstoffe			Feinkeramik				Glas und Glaswaren				
	ins- gesamt	Zie- hereien und Kalt- walz- werke	Stahl- ver- for- mung	davon							ins- gesamt	darunter		ins- gesamt	darunter			ins- gesamt	darunter			
				ins- gesamt	Heiz- und Koch- geräte	Blech- waren	Schlös- ser und Be- schläge	Schneid- waren und Be- stecke	Metall- und Kurz- waren	Werk- zeug- her- stel- lung		Chemie- sche Schlüs- sel- güter	Chemie- sche Ver- brauchs- güter		ins- gesamt	Ge- schirr aus Por- zellan	Sani- tare Kera- mik		Kera- mische Plat- ten	ins- gesamt	Flach- glas	Hohl- glas
1938 . . .	55	49	58	57	57	54	59	64	51	71	57	57	57	54	49	54	54	75	76	73		
1949 J.D .	103	97	103	104	104	105	112	108	100	105	110	107	116	102	105	100	96	99	98	100		
1950 „ .	100	100	100	100	100	100	100	100	100	100	100	100	100	100	100	100	100	100	100	100		
1951 „ .	121	128	121	119	118	123	129	118	112	119	115	120	104	112	115	111	103	114	105	120		
1952 „ .	140	162	147	130	127	138	147	125	118	132	111	118	99	113	117	87	104	117	111	120		
1948 Juli	101	96	98	104	105	107	118	112	93	108	109	104	119	96	96	75	96	91	89	91		
Aug.	102	96	99	104	104	108	118	112	94	108	113	109	120	99	100	94	96	92	89	94		
Sept.	102	96	102	104	104	108	117	112	94	108	114	110	121	100	101	94	96	99	98	99		
Okt.	103	96	102	105	104	109	117	112	96	108	114	110	120	101	102	96	96	99	98	99		
Nov.	103	96	102	106	104	109	117	112	97	108	114	110	122	102	103	96	96	99	98	100		
Dez.	104	96	103	107	111	109	119	112	97	108	117	111	129	102	103	96	96	100	98	100		
1949 Jan.	104	96	103	107	111	109	119	112	97	108	117	111	127	103	106	96	96	100	98	100		
Febr.	103	96	103	106	106	109	119	111	97	108	117	111	128	103	106	96	96	100	98	100		
März	103	97	104	106	104	108	116	111	99	106	115	110	125	103	106	96	96	100	98	100		
April	103	97	104	105	104	107	116	110	100	106	114	110	123	103	106	101	96	99	98	100		
Mai	103	97	104	105	103	106	116	110	100	106	114	109	122	103	105	101	96	99	98	100		
Juni	103	97	103	104	102	105	114	110	102	105	110	107	116	103	105	101	96	99	98	100		
Juli	103	98	103	104	102	105	114	109	102	105	109	106	116	102	104	101	96	99	98	100		
Aug.	103	98	103	104	103	104	114	109	102	106	108	104	115	102	104	101	96	99	98	99		
Sept.	102	98	103	103	101	103	106	104	101	105	104	103	106	102	104	101	96	99	99	99		
Okt.	101	98	102	102	102	103	106	104	101	104	104	103	106	102	104	101	96	98	99	98		
Nov.	101	98	102	102	102	103	105	103	101	103	103	103	105	101	104	101	96	99	99	99		
Dez.	101	98	101	102	102	103	101	102	101	104	102	102	102	101	102	101	96	100	99	100		
1950 Jan.	101	98	102	102	102	102	102	102	100	102	102	101	103	100	101	101	96	99	99	100		
Febr.	100	98	100	101	102	101	102	102	100	102	101	100	103	100	100	101	100	99	99	99		
Marz	99	98	99	100	100	100	97	96	101	100	100	100	99	100	99	101	100	99	99	99		
April	99	98	99	99	99	97	97	96	101	99	100	100	99	100	99	101	100	99	99	99		
Mai	98	98	99	98	99	97	96	96	100	99	99	99	99	99	99	100	100	99	99	99		
Juni	98	98	99	98	99	97	94	101	99	99	98	98	100	99	99	99	100	100	101	99		
Juli	98	98	99	98	99	97	96	101	99	99	99	98	100	99	99	99	100	100	101	99		
Aug.	99	99	99	98	99	97	96	101	99	99	99	98	100	99	99	99	100	100	101	99		
Sept.	100	100	100	100	99	100	103	101	99	99	100	100	99	99	99	99	100	99	101	99		
Okt.	100	100	100	100	99	101	104	101	100	99	100	101	99	99	99	99	100	100	101	100		
Nov.	101	101	100	101	100	102	104	101	101	99	101	101	100	102	100	99	100	103	101	105		
Dez.	107	113	105	104	104	108	108	103	101	101	102	104	100	103	104	99	100	103	101	105		
1951 Jan.	112	119	109	110	105	115	117	109	105	110	106	109	100	107	105	105	100	104	101	106		
Febr.	114	120	111	113	112	117	119	109	109	112	111	115	104	107	106	109	103	111	106	115		
März	116	120	114	115	113	119	122	109	110	113	114	118	106	109	111	111	103	111	106	115		
April	117	121	115	116	117	120	122	111	111	115	116	120	109	110	112	111	103	111	106	115		
Mai	117	121	116	117	117	120	123	113	113	117	117	121	108	112	112	111	103	116	106	123		
Juni	118	120	116	118	117	121	125	123	113	119	116	121	106	114	119	111	103	116	106	123		
Juli	119	120	117	119	117	122	126	123	113	120	116	122	105	115	119	113	103	117	106	124		
Aug.	125	135	126	121	120	125	132	123	112	122	116	123	103	115	119	113	103	117	106	125		
Sept.	126	135	127	122	121	127	133	123	112	123	115	122	103	115	119	113	103	117	106	125		
Okt.	126	136	128	122	121	128	134	123	112	124	116	123	103	115	119	113	103	117	106	124		
Nov.	132	145	136	127	126	133	146	126	114	125	117	124	103	115	119	110	103	118	107	124		
Dez.	133	145	136	128	126	135	146	125	116	126	117	125	103	116	119	110	103	117	107	123		
1952 Jan.	133	145	136	128	127	134	146	125	118	128	117	125	102	114	116	110	103	117	107	123		
Febr.	134	145	137	129	127	135	146	125	119	128	117	125	102	114	116	110	103	117	107	122		
März	134	145	137	129	127	135	146	125	119	129	115	124	100	114	117	110	103	115	107	120		
April	139	163	144	130	127	137	152	125	117	131	114	122	100	112	117	85	104	115	107	120		
Mai	141	165	147	131	128	137	153	125	117	132	111	118	99	113	117	78	104	116	107	120		
Juni	141	163	147	131	128	137	152	125	117	133	110	117	98	113	117	78	104	115	106	120		
Juli	140	162	147	131	128	136	151	125	117	133	109	115	98	113	117	75	104	117	113	120		
Aug.	144	172	154	132	127	139	151	125	117	133	108	114	98	113	117	81	104	117	113	120		
Sept.	145	172	154	133	128	141	150	125	117	133	108	114	98	113	117	81	104	118	116	120		
Okt.	144	171	155	131	125	141	137	125	117	134	108	113	98	113	117	81	104	118	116	120		
Nov.	143	170	155	131	123	141	137	125	117	133	107	113	97	113	117	81	104	118	116	120		
Dez.	143	167	154	131	123	141	136	125	118	133	107	112	97	113	117	81	104	117	116	118		
1953 Jan.	142	166	151	130	123	140	136	125	116	133	108	114	97	113	119	81	104	117	116	118		
Febr.	140	165	150	129	121	137	135	125	116	132	108	114	97	113	119	81	104	117	116	118		
März	140	166	150	128	119	137	130	125	116	131	107	113										

¹⁾ Stichtag: 21. eines jeden Monats. — ²⁾ Berechnet auf Grund der mit zwei Dezimalstellen ermittelten Indexziffern (1950 = 100).

industrieller Produkte

Ziehereien und Kaltwalzwerke, Stahlverformung, Eisen-, Blech- und Metallwaren										Chemie einschl. Kohlenwertstoffe			Feinkeramik				Glas und Glaswaren			Jahres- durch- schnitt Monat ¹⁾		
ins- gesamt	davon									ins- gesamt	darunter		ins- gesamt	darunter			ins- gesamt	darunter				
	Zie- herien und Kalt- walz- werke	Stahl- ver- for- mung	Eisen-, Blech- und Metallwaren						Chem- ische Schlus- sel- güter		Chem- ische Ver- brauchs- güter	ins- gesamt		Ge- schirr aus Por- zellan	Sani- täre Kera- mik	Kera- mische Plat- ten		ins- gesamt	Flach- glas		Hohl- glas	
			ins- gesamt	Heiz- und Koch- geräte	Blech- waren	Schlös- ser und Be- schläge	Schneid- waren und Be- stecke	Metall- und Kurz- waren														Werk- zeug- her- stel- lung
Umbasiert ²⁾ auf 1938 = 100																						
100	100	100	100	100	100	100	100	100	100	100	100	100	100	100	100	100	100	100	100	1938		
186	198	178	184	180	196	190	169	195	148	193	188	202	189	213	186	179	132	129	136	1949 JD		
181	203	173	177	174	186	170	157	194	140	175	176	174	185	203	186	185	133	131	137	1950 „		
219	260	209	211	205	230	219	186	217	167	201	212	182	208	233	206	191	152	138	164	1951 „		
254	328	254	230	221	257	249	196	228	185	195	207	172	209	238	163	193	156	145	165	1952 „		
183	195	170	184	183	199	200	175	181	151	192	183	207	177	195	141	178	121	117	125	1948 Juli		
184	196	171	185	181	200	200	175	183	152	198	192	208	183	203	175	178	123	117	128	Aug.		
185	196	176	185	181	201	200	175	183	151	199	193	210	185	206	175	178	132	129	136	Sept.		
186	196	176	186	181	202	200	175	185	151	199	193	210	188	207	179	178	132	129	136	Okt.		
186	196	176	187	181	203	200	175	188	151	201	194	212	189	210	179	178	132	129	136	Nov.		
188	196	177	189	193	203	201	175	188	151	206	195	225	189	210	179	178	133	129	137	Dez.		
188	196	178	189	193	203	201	175	188	151	204	195	222	191	215	179	179	133	129	137	1949 Jan.		
187	196	178	188	185	203	201	174	188	151	205	195	222	191	215	179	179	133	129	137	Febr.		
187	196	179	187	181	201	197	174	193	149	202	194	217	190	215	179	179	133	129	137	März		
187	196	179	186	181	199	197	173	194	148	201	193	214	191	215	188	179	132	129	137	April		
186	196	179	186	180	198	197	173	195	148	199	191	213	191	213	188	179	132	129	136	Mai		
186	196	178	185	179	195	194	172	197	148	193	189	201	190	213	187	179	132	129	137	Juni		
186	199	178	185	179	195	194	171	197	148	192	186	201	188	212	188	179	132	129	137	Juli		
186	199	178	184	179	194	193	171	197	148	190	183	200	188	212	188	179	132	129	136	Aug.		
184	199	177	182	177	193	181	163	196	147	183	182	184	188	212	188	179	132	130	136	Sept.		
183	199	176	181	177	191	179	163	196	145	182	181	184	188	212	188	179	131	130	134	Okt.		
183	199	175	181	178	192	178	162	196	145	182	181	182	188	211	189	179	132	130	136	Nov.		
183	199	175	181	178	192	172	160	196	146	179	180	177	186	207	189	179	133	130	137	Dez.		
182	199	175	180	177	190	174	160	195	144	179	178	179	185	205	189	179	132	130	137	1950 Jan.		
182	199	173	179	177	189	174	160	195	143	177	176	179	185	203	189	186	132	130	135	Febr.		
179	199	171	176	175	185	165	151	196	140	175	176	173	184	202	189	186	132	130	135	März		
178	199	171	174	173	181	165	151	196	140	175	176	173	184	202	189	186	132	130	135	April		
178	199	171	174	173	180	163	151	195	139	174	174	173	184	202	187	186	132	130	135	Mai		
178	199	170	173	173	180	160	158	192	139	173	172	173	184	202	185	186	133	132	135	Juni		
178	200	170	174	172	181	163	158	192	139	173	173	173	184	202	185	186	133	132	135	Juli		
178	201	170	174	172	182	163	158	192	139	173	173	173	184	202	185	186	133	132	135	Aug.		
181	203	173	177	172	186	175	158	192	139	175	176	173	184	202	185	186	132	132	135	Sept.		
181	204	172	178	173	188	176	158	194	139	176	177	173	184	202	185	186	133	132	137	Okt.		
183	206	172	179	174	191	176	158	195	139	176	178	173	189	204	185	186	138	132	144	Nov.		
193	230	182	185	180	202	183	161	196	142	179	182	173	191	212	185	186	138	132	144	Dez.		
202	241	188	195	183	214	199	171	203	154	185	192	174	197	214	195	186	138	132	145	1951 Jan.		
207	244	191	200	194	218	202	171	211	156	195	203	181	199	215	203	191	148	138	157	Febr.		
209	245	196	203	197	222	207	171	214	158	200	207	185	203	225	207	191	148	138	157	März		
211	245	199	205	204	224	208	175	216	161	204	212	189	204	227	207	191	148	138	157	April		
212	245	200	207	204	224	209	177	219	164	205	213	189	207	227	207	191	154	138	168	Mai		
214	244	201	209	204	225	212	193	219	167	203	213	185	212	241	207	191	155	138	168	Juni		
215	245	201	210	204	227	214	193	219	169	204	215	183	212	241	210	191	155	138	169	Juli		
226	274	218	214	209	233	225	193	218	171	203	217	179	212	241	210	191	156	138	171	Aug.		
227	274	220	216	210	236	227	193	218	172	202	215	179	212	241	210	191	156	138	171	Sept.		
228	276	221	217	211	238	228	193	218	174	203	216	179	212	241	210	191	156	139	170	Okt.		
239	295	234	224	220	247	248	197	221	175	205	219	180	213	241	205	191	157	141	170	Nov.		
241	295	236	226	220	251	248	197	226	177	206	220	180	214	241	205	191	156	141	169	Dez.		
241	295	235	227	222	250	248	196	228	180	205	220	178	211	236	205	191	156	140	169	1952 Jan.		
242	295	236	228	222	251	248	196	231	180	205	220	177	211	236	205	191	155	140	167	Febr.		
242	294	237	228	222	251	248	196	231	181	202	218	174	212	238	205	191	154	140	165	März		
252	331	248	230	222	255	259	196	228	184	200	215	174	208	238	158	193	154	140	165	April		
255	334	254	231	223	255	260	196	228	185	195	208	172	209	238	145	193	154	140	165	Mai		
254	331	254	232	224	255	258	196	228	186	193	206	170	209	238	145	193	153	139	165	Juni		
254	329	254	231	223	254	257	196	228	187	191	203	170	208	238	140	193	156	148	165	Juli		
261	350	266	233	222	259	257	196	227	187	190	201	170	209	238	150	193	156	148	165	Aug.		
262	350	266	235	223	263	256	196	227	187	190	200	171	209	238	150	193	158	152	165	Sept.		
260	348	268	232	217	262	232	196															

Jahres- durchschnitt Monat ¹⁾	Sägewerke und Holzbearbeitung					Holzver- arbeitung		Papierherzeugung			Papier- verar- beitung	Druck	Kunst- stoff- verar- beitung	Gummi- und Asbestverarbeitung			
	ins- gesamt	darunter				ins- gesamt	dar- unter	ins- gesamt	darunter					ins- gesamt	davon		
		Grü- ben- holz	Faser- holz	Schnitt- holz	Sperr- holz				Zell- stoff	Papier					Berei- tungen	Hart- und Weich- gummi- waren	Asbest und Gummi- asbest- waren
Originalbasis 1950 = 100																	
1938	54	42	47	51	59	56	59	41	41	40	52	59	59	63	68	59	33
1949 JD	107	103	110	109	103	111	109	101	111	101	109	100	105	99	101	98	100
1950 „	100	100	100	100	100	100	100	100	100	100	100	100	100	100	100	100	100
1951 „	127	132	123	130	120	115	113	164	169	165	142	118	98	145	154	138	125
1952 „	157	195	178	169	128	122	119	160	176	159	131	121	94	129	137	121	128
1948 Juli	75	63	78	74	78	102	106	75	75	77	97	90	112	112	115	110	81
August	80	65	83	78	84	103	106	80	84	82	98	91	112	111	114	110	81
September...	96	70	94	99	95	111	111	93	103	95	103	99	113	111	114	110	98
Oktober	101	77	100	105	99	114	114	95	103	97	103	99	113	111	114	108	98
November ..	105	82	106	108	99	115	115	95	103	98	103	99	113	109	111	107	98
Dezember ..	113	105	109	117	106	119	119	95	103	98	108	100	116	106	105	107	98
1949 Januar	113	106	112	116	106	118	119	102	120	102	111	100	115	104	105	104	98
Februar	113	106	112	117	105	117	117	102	120	102	112	100	113	103	105	102	100
März	112	105	112	115	104	114	113	104	120	104	113	100	104	103	105	100	100
April	110	105	112	113	104	113	111	104	120	104	113	100	103	102	105	100	100
Mai	109	105	111	111	103	112	109	104	120	105	111	99	105	98	99	98	100
Juni	107	103	110	109	102	110	107	103	120	104	112	100	105	98	99	98	100
Juli	106	103	110	108	102	109	106	103	103	104	111	100	105	98	99	98	101
August	105	103	110	107	102	109	106	101	103	100	110	100	104	98	99	96	101
September ..	103	102	109	105	101	107	105	100	103	99	104	100	104	98	99	96	101
Oktober	103	102	109	104	101	107	105	99	103	97	104	100	103	98	99	96	101
November ..	103	101	108	104	101	106	105	97	103	96	103	101	103	97	98	95	101
Dezember ..	102	99	107	104	101	105	104	97	103	95	102	100	102	96	97	95	101
1950 Januar	102	101	104	103	101	105	104	95	95	95	102	100	102	94	93	96	100
Februar	101	101	99	102	101	104	103	95	95	93	101	100	102	94	92	96	98
März	100	100	100	100	101	101	101	95	95	93	99	98	102	93	92	94	97
April	99	100	99	99	100	100	100	95	95	93	97	100	102	93	92	94	97
Mai	98	100	100	97	100	99	99	95	98	94	97	100	102	93	92	94	97
Juni	97	99	100	96	100	98	98	96	98	95	95	99	102	93	92	94	97
Juli	97	99	99	96	99	98	98	96	98	95	95	99	102	93	92	94	97
August	97	99	99	95	99	98	98	100	98	101	98	99	102	98	99	97	97
September ..	98	100	100	97	98	98	98	103	107	103	100	100	96	104	107	101	100
Oktober	100	100	100	101	99	99	99	108	107	110	101	101	97	106	107	106	107
November ..	103	100	100	105	101	99	100	110	107	112	105	101	97	116	122	112	107
Dezember ..	107	102	101	110	103	101	102	112	107	115	109	103	96	122	122	124	107
1951 Januar	113	119	107	115	108	107	107	135	138	137	122	109	97	128	126	131	119
Februar	115	124	110	116	112	110	109	136	138	138	129	112	97	144	147	143	121
März	117	125	111	117	114	111	109	165	178	166	141	116	98	144	147	143	121
April	118	126	121	118	116	113	111	169	178	172	146	116	98	156	169	144	120
Mai	119	126	121	119	117	114	113	171	178	172	146	118	99	157	169	147	121
Juni	120	126	121	120	120	115	113	169	175	170	145	119	99	157	169	147	129
Juli	121	128	121	120	120	115	113	170	175	172	146	119	99	145	154	136	129
August	123	131	121	122	121	116	113	170	175	172	146	120	98	144	154	134	129
September ..	128	131	122	130	121	116	114	170	175	172	145	119	98	144	154	134	129
Oktober	145	139	135	156	123	118	115	171	175	173	145	121	98	144	154	134	129
November ..	151	152	144	161	130	121	118	170	172	171	145	122	97	142	151	133	129
Dezember ..	155	156	147	166	133	124	120	168	172	169	145	122	97	139	151	127	129
1952 Januar	156	161	147	168	133	124	120	171	172	173	144	125	96	136	146	127	129
Februar	158	161	156	171	133	125	120	168	172	168	144	125	96	136	146	126	129
März	159	163	156	172	133	125	121	184	211	182	145	125	95	136	146	126	129
April	159	162	158	173	132	125	121	185	211	182	144	125	95	130	135	125	129
Mai	159	189	186	172	130	123	120	175	190	175	138	124	95	130	135	124	128
Juni	160	218	198	171	129	123	119	167	190	166	134	124	95	129	135	123	128
Juli	159	219	199	171	127	122	119	157	168	157	129	120	95	127	135	118	128
August	158	218	196	170	126	121	119	154	168	153	124	118	94	126	134	116	128
September ..	156	216	193	167	124	121	119	142	158	139	121	117	93	125	133	115	128
Oktober	155	215	185	166	124	120	117	141	158	138	118	116	91	125	133	115	128
November ..	153	213	182	164	125	119	117	141	158	138	117	115	91	125	133	115	128
Dezember ..	152	210	179	162	124	119	117	141	158	138	117	115	91	125	133	115	128
1953 Januar	150	205	178	161	120	118	116	140	158	138	117	115	91	125	133	116	128
Februar	149	205	171	160	119	118	116	139	158	137	117	115	91	125	134	116	123
März	147	202	170	157	117	117	115	138	158	136	116	114	94	121	125	116	122
April	145	201	167	156	115	116	114	132	135	133	115	114	94	119	125	112	122
Mai	141	179	166	152	112	115	113	131	134	133	112	114	93	119	125	112	122

¹⁾ Stichtag: 21. eines jeden Monats. — ²⁾ Berechnet auf Grund der mit zwei Dezimalstellen ermittelten Indexziffern (1950 = 100).

industrieller Produkte

Sägewerke und Holzbearbeitung					Holzverarbeitung		Papierherzeugung			Papierverarbeitung	Druck	Kunststoffverarbeitung	Gummi- und Asbestverarbeitung				Jahresdurchschnitt Monat ¹⁾		
insgesamt	darunter				insgesamt	darunter Möbelherstellung	darunter		insgesamt				Zellstoff	Papier	insgesamt	davon			
	Grubenholz	Faserholz	Schnittholz	Sperrholz			Bereitungen	Hart- und Weichgummiwaren								Asbest- und Gummiasbestwaren			
Umbasiert ²⁾ auf 1938 = 100																			
100	100	100	100	100	100	100	100	100	100	100	100	100	100	100	100	100	1938		
199	245	236	215	173	197	185	250	271	253	211	169	180	158	147	166	299	1949 JD		
186	237	214	196	168	178	170	247	243	250	194	169	171	159	146	170	299	1950 „		
236	313	264	255	201	205	192	404	411	414	275	198	167	231	225	234	375	1951 „		
292	464	381	332	216	218	202	396	429	399	254	204	160	205	201	204	383	1952 „		
139	149	167	144	132	183	180	185	181	194	188	152	192	177	168	187	241	1948 Juli		
148	154	178	154	141	183	180	198	204	205	190	153	192	177	166	187	241	August		
178	166	202	194	159	199	189	229	251	238	199	166	192	177	166	186	292	September		
188	182	213	205	167	203	194	235	251	244	200	167	192	176	166	184	292	Oktober		
194	194	227	212	167	205	196	235	251	244	200	167	192	173	163	181	292	November		
211	250	232	230	178	211	203	235	251	244	209	169	197	168	154	181	292	Dezember		
211	252	239	228	179	211	202	252	293	255	216	169	197	165	153	176	292	1949 Januar		
210	252	239	229	177	209	199	252	293	256	216	169	193	164	153	172	297	Februar		
208	248	240	226	176	203	192	256	293	261	219	168	177	163	153	170	297	März		
205	248	239	221	176	202	189	256	293	261	219	168	176	163	153	169	297	April		
202	248	238	218	172	200	186	257	293	262	214	167	179	156	145	166	297	Mai		
199	244	236	214	171	196	181	255	293	260	216	168	179	156	145	166	297	Juni		
197	244	236	212	172	195	180	255	250	260	215	168	179	156	145	166	302	Juli		
195	244	234	209	171	194	180	249	250	251	213	168	178	155	145	163	302	August		
192	241	234	205	169	191	178	246	250	248	202	169	177	155	145	163	302	September		
191	241	233	204	169	190	178	244	250	244	202	169	175	155	145	163	301	Oktober		
191	241	231	204	169	190	178	240	250	239	199	169	175	154	143	162	301	November		
190	236	229	203	169	188	177	240	250	239	197	169	174	153	141	162	301	Dezember		
189	240	222	201	169	187	177	235	232	237	197	169	174	150	136	162	299	1950 Januar		
188	239	211	200	170	185	175	234	232	234	195	169	174	149	135	162	293	Februar		
186	237	213	195	169	180	171	233	232	234	191	166	174	148	135	160	289	März		
184	236	212	194	168	178	170	233	232	234	189	168	174	148	135	160	289	April		
183	237	213	191	167	176	168	236	238	236	187	168	174	148	135	159	289	Mai		
181	236	213	188	167	175	167	237	238	237	185	167	173	148	135	159	289	Juni		
181	235	213	189	167	175	167	238	238	239	185	167	173	148	135	159	289	Juli		
180	234	212	187	167	175	167	247	238	252	190	167	173	156	145	164	289	August		
182	237	213	191	164	174	167	255	260	258	193	169	163	165	156	172	300	September		
186	237	213	198	166	176	169	267	260	275	196	170	165	169	156	179	318	Oktober		
192	238	214	206	169	177	169	271	260	281	204	170	165	185	178	189	319	November		
199	243	217	215	174	181	173	277	260	289	211	173	164	194	178	210	320	Dezember		
210	283	229	226	182	191	181	333	335	344	237	183	165	204	184	222	355	1951 Januar		
215	294	236	227	189	196	185	336	335	344	251	189	166	230	215	242	361	Februar		
217	297	238	229	192	198	186	407	434	416	273	195	168	230	215	242	363	März		
219	298	258	232	194	201	189	418	434	430	283	196	168	247	247	244	359	April		
221	299	258	233	197	203	192	422	434	430	283	198	169	250	247	250	362	Mai		
224	299	258	235	201	204	192	418	425	427	281	201	169	250	247	250	384	Juni		
224	305	258	235	201	205	192	420	425	430	282	201	168	230	225	232	385	Juli		
228	311	258	240	204	206	192	420	425	431	282	202	168	229	225	228	385	August		
237	312	260	256	204	207	193	420	425	431	281	201	167	229	225	228	385	September		
270	330	288	307	206	211	196	421	425	433	281	203	167	229	225	228	385	Oktober		
281	361	309	317	219	217	200	418	418	428	281	205	166	226	222	226	385	November		
288	371	313	326	224	220	204	416	418	424	280	206	166	221	222	215	385	Dezember		
291	381	313	330	224	221	205	422	418	434	280	210	164	217	214	215	385	1952 Januar		
294	382	334	336	223	223	204	415	418	421	279	210	164	216	214	214	385	Februar		
295	386	334	338	223	223	205	455	513	455	280	211	162	216	214	213	385	März		
296	385	338	340	222	222	205	456	513	457	278	210	162	207	198	212	385	April		
296	448	399	337	218	220	203	433	462	437	268	209	162	206	198	211	381	Mai		
298	517	424	336	217	219	202	412	462	413	259	208	162	205	198	208	381	Juni		
296	519	425	336	213	218	202	387	410	393	250	203	161	202	198	200	381	Juli		
293	518	420	333	211	216	202	380	410	384	240	199	160	200	196	197	381	August		
289	513	413	328	208	215	202	350	385	349	233	197	159	198	195	196	381	September		
288	510	396	325	209	213	200	347	385	347	228	196	156	198	195	196	381	Oktober		
285	505	389	321	209	212	199	347	385	347	227	194	155	198	195	196	381	November		
283	498	382	318	209	212	199	347	385	347	227	194	156	198	195	196	381	Dezember		
279	487	381	315	202	211	198	345	385	346	227	194	156	198	195	196	381	1953 Januar		
277	487	366	313	200	210	197	344	385	344	226	194	155	199	196	196	367	Februar		
273	479	363	308	197	208	195	340	385	341	224	193	161	192	183	196	363	März		
270	476	357	305	194	207	194	325	329	333	222	191	160	189	183	190	363	April		
261	424	354	298	188	206	193	324	326	333	216	191	159	189	183	190	363	Mai		

Jahres- durchschnitt Monat¹)	Ledererzeugung				Lederverarbeitung und Schuhherstellung			Textil						Bekleidung			
	ins- gesamt	darunter			ins- gesamt	davon		ins- gesamt	davon					ins- gesamt	darunter		
		Ober- leder	Unter- leder	Treib- riemen und Ge- schirr- leder		Leder- verar- beitung	Schuh- her- stellung		Roh- und Spinn- stoffe	Ge- spinn- te	Spinn- stoff- waren	Meter- ware	Wirk- und Strick- waren		Bekleidung und Leibwäsche für	Männer und Knaben	Frauen und Mädchen
Originalbasis 1950 = 100																	
1938	38	35	41	45	44	42	45	40	56	30	53	43	52	53	50	61	
1949 JD	103	98	102	106	108	118	105	96	73	88	110	99	100	109	104	117	
1950 „	100	100	100	100	100	100	100	100	100	100	100	100	100	100	100	100	
1951 „	115	115	119	120	112	107	114	129	141	142	126	122	111	109	114	100	
1952 „	90	87	91	87	102	97	104	100	85	102	115	97	95	97	102	87	
1948 Juli	73	63	86	84	92	114	84	90	71	78	111	94	96	111	102	125	
August	90	77	111	109	102	122	95	92	71	81	115	95	98	113	104	126	
September	106	93	118	130	111	132	103	95	71	88	114	98	100	116	107	126	
Oktober	116	101	139	150	118	139	110	96	71	89	116	99	99	118	111	127	
November	137	117	181	176	126	150	118	96	73	87	116	99	99	119	111	128	
Dezember	142	121	162	186	128	160	118	96	75	88	116	99	102	117	110	127	
1949 Januar	129	107	138	171	121	144	114	96	75	88	118	99	99	116	109	125	
Februar	121	105	117	150	117	138	110	96	75	87	114	99	101	115	108	123	
März	108	105	109	110	113	124	109	97	75	89	114	100	101	112	105	121	
April	100	95	99	104	110	121	106	97	75	89	114	100	100	111	105	121	
Mai	97	93	94	94	107	117	104	96	75	89	113	99	99	111	105	120	
Juni	96	94	97	91	106	114	104	95	75	87	107	99	99	110	104	119	
Juli	96	93	95	90	105	113	103	94	75	86	108	98	99	108	102	116	
August	96	94	95	90	104	112	102	94	72	86	107	98	99	108	102	117	
September	96	95	94	90	104	110	101	94	71	85	106	98	101	105	101	111	
Oktober	99	100	97	91	105	110	103	96	71	89	106	99	102	106	102	112	
November	100	101	97	94	105	110	103	96	71	90	104	99	102	106	102	112	
Dezember	99	100	96	92	105	110	103	96	70	91	104	100	102	105	101	111	
1950 Januar	97	96	95	91	103	106	102	97	81	91	103	100	102	104	101	107	
Februar	96	95	94	91	102	106	100	97	80	92	103	100	102	102	100	104	
März	94	93	94	88	99	97	99	96	85	92	101	99	99	101	99	104	
April	93	92	93	87	98	96	98	96	85	91	101	99	99	100	99	102	
Mai	92	92	91	87	97	96	97	96	85	90	101	98	98	99	99	100	
Juni	91	91	91	87	96	96	96	95	90	90	100	97	98	98	99	98	
Juli	92	91	92	86	95	96	95	96	90	94	100	97	98	98	99	96	
August	99	99	102	99	96	96	96	97	90	96	96	98	99	98	99	97	
September	112	114	111	121	102	103	101	102	129	106	97	100	99	99	100	97	
Oktober	109	110	110	121	103	102	103	105	129	112	98	102	100	99	101	98	
November	110	111	111	117	104	102	105	109	130	120	100	103	101	100	102	98	
Dezember	115	117	116	125	106	103	107	114	126	127	102	108	104	101	103	99	
1951 Januar	122	123	124	129	109	105	111	125	149	147	108	114	108	105	108	101	
Februar	128	127	133	138	115	109	117	135	168	162	117	121	111	108	112	103	
März	130	131	135	140	116	111	117	141	197	166	124	128	111	111	115	105	
April	127	128	130	136	117	113	118	142	194	163	129	132	113	113	117	107	
Mai	118	117	121	121	115	109	117	141	181	159	133	132	114	113	118	107	
Juni	116	115	120	120	113	107	115	138	146	151	133	133	113	112	117	102	
Juli	113	112	118	115	112	106	113	130	135	137	131	128	112	110	116	100	
August	107	107	109	106	110	105	112	122	134	122	129	121	112	109	114	99	
September	105	103	110	107	109	104	111	116	93	118	128	116	111	108	115	97	
Oktober	107	105	111	109	109	105	111	117	100	122	127	115	110	107	114	95	
November	107	105	111	109	109	105	111	120	101	131	126	115	107	106	112	94	
Dezember	106	104	110	106	109	105	110	118	100	129	127	113	106	105	111	94	
1952 Januar	102	99	103	101	108	103	109	116	98	127	126	111	104	103	109	92	
Februar	97	93	99	95	107	103	109	113	86	120	124	110	103	102	109	91	
März	91	86	93	89	106	101	108	107	81	110	122	104	102	101	106	90	
April	89	85	90	86	104	99	106	102	78	104	117	101	97	98	103	90	
Mai	85	80	86	80	103	97	105	98	78	99	115	97	95	98	102	89	
Juni	86	81	88	83	101	95	103	96	83	96	112	94	92	96	101	87	
Juli	87	82	88	85	99	94	101	95	83	95	114	93	92	94	100	84	
August	88	83	90	87	99	94	101	95	82	96	112	93	92	95	100	85	
September	88	85	90	86	100	95	101	95	82	97	108	92	92	94	100	85	
Oktober	88	85	89	84	100	95	102	95	86	97	108	92	92	94	99	86	
November	90	90	88	85	100	95	102	94	87	95	108	91	91	94	99	85	
Dezember	91	91	89	85	100	95	102	93	91	92	108	91	91	94	99	84	
1953 Januar	90	90	89	86	100	94	103	92	92	90	108	90	90	93	99	83	
Februar	90	91	89	85	100	94	102	91	92	89	108	90	91	92	98	81	
März	90	90	89	85	100	94	103	91	90	89	107	90	91	92	98	81	
April	89	89	88	83	100	94	103	91	90	89	107	89	90	92	98	81	
Mai	89	89	88	82	100	94	103	91	90	90	108	89	90	92	98	81	

¹⁾ Stichtag: 21. eines jeden Monats. — ²⁾ Berechnet auf Grund der mit zwei Dezimalstellen ermittelten Indexziffern (1950 = 100).

industrieller Produkte

Ledererzeugung				Lederverarbeitung und Schuhherstellung			Textil						Bekleidung			Jahres- durchschnitt Monat¹)	
ins- gesamt	darunter			ins- gesamt	davon		ins- gesamt	davon					ins- gesamt	darunter			
	Ober- leder	Unter- leder	Treib- riemen- und Ge- schirr- leder		Leder- verar- beitung	Schuh- her- stellung		Roh- und Spinn- stoffe	Ge- spinn- te	Spinn- stoff- waren	Meter- ware	Wirk- und Strick- waren		Bekleidung und Leibwäsche für	Männer und Knaben		Frauen und Mädchen
Umbasiert²) 1938 = 100																	
100	100	100	100	100	100	100	100	100	100	100	100	100	100	100	100	1938	
272	284	250	236	245	284	233	236	130	295	209	231	192	205	206	193	1949 JD	
265	289	244	224	226	239	222	247	178	336	190	234	191	187	198	165	1950 „	
305	331	292	268	253	256	252	319	251	478	240	286	212	204	226	166	1951 „	
238	250	222	195	232	233	231	247	150	344	218	228	182	181	203	144	1952 „	
193	181	211	189	208	273	188	222	126	261	211	220	184	208	202	207	1948 Juli	
238	223	272	245	231	291	212	227	126	274	218	223	187	211	206	208	August	
280	269	288	290	250	316	230	236	126	295	218	229	190	216	213	208	September	
308	293	339	336	266	333	245	238	126	298	221	232	189	221	220	210	Oktober	
361	339	443	395	285	358	263	237	129	292	221	231	190	222	220	212	November	
375	348	396	417	291	384	261	237	134	295	221	230	195	220	217	210	Dezember	
341	310	338	382	275	344	253	238	134	296	224	231	190	217	216	206	1949 Januar	
320	304	286	336	265	330	244	237	134	293	216	232	192	215	214	203	Februar	
285	302	267	247	255	296	242	239	134	298	217	233	192	209	208	199	März	
266	275	241	233	248	289	235	239	133	298	217	233	192	209	208	199	April	
257	267	230	211	242	279	231	238	133	298	215	232	190	208	207	197	Mai	
254	270	236	204	241	273	231	234	133	291	204	231	189	205	205	196	Juni	
253	269	233	202	238	269	228	234	133	289	206	230	189	202	203	192	Juli	
253	272	232	201	236	268	226	233	128	288	205	229	190	202	202	193	August	
253	273	230	200	234	263	226	233	126	287	202	230	194	197	201	183	September	
262	289	236	203	237	264	228	237	126	299	202	231	195	198	202	184	Oktober	
264	291	237	211	237	264	229	237	126	301	198	232	195	198	202	184	November	
262	289	235	206	237	263	229	238	125	305	197	233	195	197	200	183	Dezember	
256	277	231	203	232	254	226	240	144	307	195	234	195	194	200	177	1950 Januar	
255	275	230	203	230	253	223	240	143	309	195	233	195	191	198	171	Februar	
248	268	230	197	224	233	221	239	150	310	192	231	189	189	197	172	März	
246	265	227	195	221	231	218	237	151	305	192	231	189	188	197	168	April	
245	265	223	195	219	229	216	236	151	304	192	230	188	186	196	165	Mai	
242	262	223	194	218	229	214	235	159	302	191	227	188	184	196	162	Juni	
243	264	225	193	215	229	211	237	159	315	191	226	188	183	195	159	Juli	
262	287	249	222	217	231	213	240	160	322	182	228	188	183	196	160	August	
295	330	271	270	230	247	225	254	229	356	184	233	189	185	199	160	September	
289	317	269	272	233	245	230	261	229	375	187	237	191	186	200	161	Oktober	
290	320	270	262	236	245	234	270	231	403	190	241	194	188	202	162	November	
304	337	284	281	240	248	238	282	224	426	194	252	200	189	203	163	Dezember	
322	356	304	290	248	251	247	310	264	496	206	267	207	197	214	167	1951 Januar	
338	367	326	308	260	262	259	333	298	545	224	282	211	203	221	170	Februar	
345	378	329	313	262	266	260	349	350	558	235	299	213	208	229	173	März	
335	369	316	304	264	270	263	353	345	549	246	308	215	211	232	177	April	
312	339	296	272	260	260	260	350	322	534	253	309	218	212	233	176	Mai	
306	331	293	269	256	256	256	341	259	508	254	311	216	209	232	169	Juni	
298	323	289	259	253	254	252	323	239	461	250	299	215	206	230	165	Juli	
283	309	266	237	250	251	250	302	238	409	246	283	215	203	226	163	August	
278	297	268	240	247	249	246	288	166	397	244	270	212	203	228	160	September	
283	302	271	245	247	251	246	291	177	411	241	269	210	200	225	156	Oktober	
283	303	271	243	247	250	246	297	179	440	241	268	204	198	223	156	November	
281	301	268	237	247	250	245	293	178	433	243	264	203	196	219	155	Dezember	
269	286	253	226	244	247	243	288	174	426	239	250	198	193	217	151	1952 Januar	
256	269	241	212	243	246	242	280	152	403	236	256	197	192	215	151	Februar	
241	249	228	200	240	243	239	264	144	370	232	244	195	188	210	149	März	
235	245	220	193	236	237	236	253	138	349	223	236	185	184	204	149	April	
224	231	211	179	234	233	234	243	138	332	219	226	181	183	203	146	Mai	
227	233	214	187	229	228	230	237	147	322	214	220	176	179	200	143	Juni	
230	237	216	190	224	224	224	235	147	320	218	217	175	177	198	139	Juli	
233	241	219	194	224	226	224	235	146	322	213	217	176	177	198	141	August	
233	245	219	192	225	227	225	234	146	326	205	215	176	177	197	141	September	
232	245	216	188	226	227	226	235	153	327	206	215	176	176	197	141	Oktober	
238	259	215	191	227	227	228	232	154	319	207	213	174	176	197	140	November	
240	262	217	191	227	227	227	230	162	311	207	212	174	175	196	139	Dezember	
238	260	217	192	227	225	228	227	163	304	206	210	173	174	195	137	1953 Januar	
238	261	217	190	227	225	228	226	164	300	205	210	173	173	195	134	Februar	
238	260	218	190	227	225	228	225	160	300	205	209	173	172	194	134	März	
236	258	215	185	227	224	228	224	160	300	204	208	173	172	195	134	April	
234	258	215	184	227	224	228	225	160	302	205	209	173	172	195	133	Mai	

Indexziffer der Erzeugerpreise

Jahres- durchschnitt Monat ¹⁾	Nahrungs- und dar																
	Mu- hl- enge- werbe	Nähr- mittel- indu- strie	Stärke- indu- strie	Futter- mittel- indu- strie	Brot- indu- strie	Süß- waren- indu- strie	Fleisch- verar- beitung	Fisch- verar- beitung	Milch- verwer- tung	Öl- mühlen und Marga- rine- indu- strie	Zucker- indu- strie	Obst- und Ge- müse- ver- wer- tung	Kaffee und Kaffee- mittel	Her- stel- lung von Ge- würzen u. a.	Braue- rei und Mäl- zerei	Spiri- tus	Tabak- verar- beitung
	Originalbasis 1950 = 100																
1938	64	81	56	68	67	47	58	51	55	70	67	68	36	53	55	41	33
1949 JD	93	92	120	96	92	100	103	122	100	105	100	121	90	93	105	122	120
1950 „	100	100	100	100	100	100	100	100	100	100	100	100	100	100	100	100	100
1951 „	137	114	104	130	129	103	110	100	110	117	105	104	116	117	91	101	97
1952 „	143	116	104	139	133	104	112	100	115	83	118	115	122	120	97	109	96
1948 Juli	74	75	122	95	75	96	75	111	97	106	99	121	129	81	103	217	248
August	74	75	122	95	75	96	75	118	97	106	99	122	129	82	103	210	248
September	74	75	120	96	75	96	77	121	97	106	99	124	127	82	104	210	248
Oktober	89	75	120	96	88	96	80	125	97	106	99	124	127	82	104	210	248
November	90	84	121	96	88	96	81	128	98	106	99	123	106	82	105	136	127
Dezember	90	86	121	96	88	97	91	132	98	106	100	123	86	83	105	136	127
1949 Januar	90	86	121	96	88	98	91	130	100	106	100	124	86	89	105	136	127
Februar	93	86	121	96	92	98	91	124	100	106	100	124	86	89	105	136	127
März	93	86	122	96	92	98	94	122	100	106	100	124	88	89	105	136	127
April	94	91	122	96	92	98	95	127	99	106	100	123	88	90	105	136	127
Mai	94	91	122	96	92	98	96	129	99	106	100	122	88	91	105	124	127
Juni	94	91	122	97	92	100	108	133	100	105	100	119	88	91	105	121	115
Juli	94	91	121	97	92	100	109	127	100	105	101	117	88	92	105	116	115
August	94	96	121	96	92	100	109	120	100	105	101	118	88	93	105	113	115
September	94	96	120	96	92	100	108	104	100	105	101	120	95	94	106	113	114
Oktober	94	96	119	96	92	103	109	110	100	105	100	120	95	99	106	110	114
November	94	96	117	94	92	103	110	120	100	105	100	119	96	99	106	109	114
Dezember	94	98	116	94	92	106	111	121	100	105	100	121	98	96	106	109	113
1950 Januar	94	99	114	94	92	106	106	114	99	103	100	117	98	95	106	108	114
Februar	94	98	112	94	92	104	103	106	107	102	100	113	98	95	106	104	99
März	94	96	103	93	94	100	95	98	105	101	100	107	98	96	106	104	99
April	94	96	98	97	94	100	95	102	104	99	100	101	98	96	106	103	99
Mai	94	96	96	97	94	100	94	104	98	97	100	98	98	96	106	100	99
Juni	93	99	90	97	94	99	92	105	98	95	100	96	98	96	106	99	99
Juli	104	102	95	97	104	98	94	102	97	96	100	95	98	99	106	98	99
August	105	102	100	98	104	98	96	85	97	100	100	94	100	103	106	98	99
September	107	103	100	106	104	98	107	84	97	106	100	95	105	107	89	98	99
Oktober	107	103	99	106	104	99	106	92	98	102	100	95	105	106	89	96	99
November	108	103	97	107	112	99	106	96	97	98	100	95	104	105	89	96	99
Dezember	108	103	96	113	112	99	106	111	103	102	100	94	102	105	89	96	99
1951 Januar	111	105	96	120	112	99	105	105	104	116	101	95	105	103	89	96	99
Februar	113	106	100	126	112	100	107	103	106	129	101	95	113	113	90	96	99
März	135	116	103	129	132	100	107	101	106	128	101	96	115	113	90	99	99
April	142	120	107	130	132	101	106	106	106	128	102	96	116	124	90	100	98
Mai	143	118	106	131	132	102	105	106	106	127	101	96	116	116	90	100	98
Juni	143	116	105	128	132	102	104	106	113	121	101	99	116	117	91	100	98
Juli	143	115	103	125	132	102	107	105	113	110	101	102	118	119	91	100	96
August	143	114	102	128	132	103	110	96	113	104	101	108	118	117	91	101	96
September	143	113	103	135	132	103	116	94	113	110	101	111	118	117	91	101	96
Oktober	143	113	104	134	132	107	119	94	113	113	116	116	118	119	91	104	96
November	143	113	107	134	132	107	118	94	114	112	117	118	118	118	91	104	96
Dezember	145	113	107	142	132	106	118	94	114	107	117	119	118	119	92	108	96
1952 Januar	146	114	107	149	132	106	117	105	113	101	118	119	121	119	92	109	96
Februar	146	114	108	150	132	106	114	99	113	93	119	117	123	117	93	109	96
März	147	114	108	142	132	106	111	102	112	94	119	116	123	119	93	109	96
April	146	113	107	140	133	105	109	102	107	88	119	115	123	114	92	109	96
Mai	145	117	104	134	133	105	110	100	105	81	118	113	122	110	92	109	96
Juni	144	116	103	133	133	105	112	104	103	80	117	113	122	117	100	109	96
Juli	143	116	101	135	133	105	112	101	109	80	117	114	121	121	100	109	96
August	141	118	101	135	133	102	113	95	117	75	117	114	121	122	100	109	96
September	141	118	102	136	133	102	114	96	121	78	117	114	121	124	100	109	96
Oktober	141	118	103	136	133	102	112	99	123	79	116	114	121	126	100	109	96
November	141	118	103	139	133	102	110	99	126	76	117	112	121	126	100	109	96
Dezember	141	118	103	139	133	102	109	94	130	75	117	112	121	128	99	109	96
1953 Januar	141	118	103	139	133	102	106	104	123	75	118	113	121	126	99	109	96
Februar	141	118	106	139	136	102	104	101	118	74	118	113	121	125	99	107	96
März	140	118	106	138	136	102	104	96	115	75	118	112	121	124	99	106	96
April	139	118	105	138	137	102	103	102	107	77	118	111	121	125	98	106	96
Mai	139	117	104	134	137	102	104	101	105	77	118	109	121	126	98	106	96

¹⁾ Stichtag: 21. eines jeden Monats. — ²⁾ Berechnet auf Grund der mit zwei Dezimalstellen ermittelten Indexziffern (1950 = 100).

industrieller Produkte

Genußmittelindustrien																	Jahres- durchschnitt Monat¹)
unter																	
Müh- lenge- werbe	Nähr- mittel- indu- strie	Stärke- indu- strie	Futter- mittel- indu- strie	Brot- indu- strie	Süß- waren- indu- strie	Fleisch- verar- beitung	Fisch- verar- beitung	Milch- verwer- tung	Öl- mühlen und Marga- rine- indu- strie	Zucker- indu- strie	Obst- und Ge- müse- ver- wertung	Kaffee und Kaffee- mittel	Her- stel- lung von Ge- würzen u. ä.	Braue- rei und Mal- zerei	Spiri- tus	Tabak- verar- beitung	
Umbasiert²) auf 1938 = 100																	
100	100	100	100	100	100	100	100	100	100	100	100	100	100	100	100	100	1938
146	113	217	141	137	214	178	241	180	150	149	178	254	174	192	299	357	1949 JD
157	123	180	147	149	213	173	197	180	143	149	148	282	187	183	245	299	1950 „
215	140	186	191	191	219	191	197	199	167	156	154	326	219	165	248	291	1951 „
225	143	188	204	197	222	194	196	207	119	175	169	343	225	176	268	286	1952 „
117	93	220	140	112	206	130	218	174	151	147	178	363	153	188	534	741	1948 Juli
117	93	220	140	112	206	130	232	174	151	147	180	363	153	188	515	741	August
117	93	216	142	112	206	133	239	176	151	147	183	357	153	190	515	741	September
140	93	216	142	130	206	138	245	175	151	147	182	357	154	190	515	741	Oktober
141	103	218	142	130	204	139	252	176	151	147	182	299	154	191	334	379	November
141	106	218	142	130	207	157	260	176	151	149	182	242	156	191	334	379	Dezember
141	106	218	142	130	209	158	257	180	151	149	183	242	166	191	334	379	1949 Januar
146	106	218	142	136	209	158	244	180	151	149	183	242	166	191	334	379	Februar
147	106	219	142	136	209	163	241	180	151	149	183	246	167	191	334	379	März
147	111	219	142	137	209	164	250	179	151	149	181	246	168	191	334	379	April
147	111	219	142	137	209	166	253	179	151	149	180	246	170	191	305	379	Mai
147	111	219	142	137	213	187	262	180	150	150	176	246	171	191	298	342	Juni
147	112	219	142	137	213	188	250	180	150	150	173	246	172	191	285	342	Juli
147	118	219	142	137	213	189	237	180	150	150	174	246	175	191	277	342	August
147	118	216	141	137	213	187	205	180	149	150	177	268	176	193	277	342	September
147	118	214	141	137	220	188	217	181	149	149	177	268	185	193	270	342	Oktober
147	118	211	139	137	220	191	235	181	149	148	176	271	185	193	268	342	November
147	120	209	139	137	225	192	239	180	149	148	179	276	180	193	268	339	Dezember
147	121	205	139	137	225	184	225	179	147	148	173	276	178	193	264	339	1950 Januar
147	121	201	138	137	221	179	209	192	146	148	166	275	179	193	255	295	Februar
147	118	185	137	139	214	165	193	190	143	148	158	275	180	193	255	295	März
147	118	177	143	139	213	164	201	188	141	149	149	275	180	193	253	295	April
147	118	173	143	139	213	163	205	176	139	149	145	275	180	193	245	295	Mai
147	121	163	142	139	211	159	207	176	135	149	142	275	181	193	244	295	Juni
163	125	171	143	155	210	163	200	176	137	149	140	275	186	193	241	295	Juli
164	126	180	145	155	210	165	168	175	143	149	139	283	193	193	241	295	August
167	127	179	156	155	210	184	166	175	151	149	140	294	200	162	241	295	September
167	127	179	156	155	211	184	181	176	146	149	141	294	199	162	236	295	Oktober
169	127	175	157	166	211	183	188	176	140	149	140	293	197	162	236	295	November
170	127	173	166	166	211	183	218	186	146	149	138	288	197	162	236	295	Dezember
173	129	173	177	166	211	182	207	188	166	150	140	295	203	163	236	295	1951 Januar
177	131	181	186	166	213	185	202	191	183	151	141	319	211	164	237	295	Februar
211	143	185	190	196	214	185	200	192	183	151	141	324	213	164	243	295	März
223	148	192	190	196	215	184	209	192	183	151	142	326	232	164	246	294	April
225	145	191	192	196	218	181	208	192	181	151	142	326	218	165	246	294	Mai
224	143	189	189	196	218	180	209	204	172	150	146	326	220	165	246	294	Juni
224	141	185	183	196	219	184	207	204	157	150	151	331	222	166	246	288	Juli
224	140	183	188	196	219	190	190	203	148	150	159	331	220	166	247	286	August
224	140	186	198	196	220	200	185	204	156	151	164	331	220	166	247	286	September
224	139	188	196	196	229	206	184	204	162	173	172	331	223	167	256	286	Oktober
225	139	192	198	196	228	204	185	205	160	174	174	331	222	167	256	286	November
227	140	192	208	196	227	204	184	205	153	175	175	331	223	167	264	286	Dezember
228	140	193	218	196	227	202	206	205	144	176	175	340	224	168	268	286	1952 Januar
229	140	195	220	197	226	197	195	204	133	177	173	346	220	170	268	286	Februar
230	140	194	209	197	226	193	201	201	134	177	171	346	223	169	268	286	März
228	139	193	206	197	225	189	200	193	126	177	170	346	214	168	268	286	April
227	143	187	196	198	224	190	197	189	115	176	167	342	206	168	268	286	Mai
226	143	185	196	198	224	194	204	186	114	175	167	342	220	182	268	286	Juni
223	143	182	198	198	223	194	199	196	115	174	168	342	227	182	268	286	Juli
221	146	182	198	198	218	196	188	211	106	174	169	342	229	182	268	286	August
221	145	184	201	197	218	197	188	218	111	173	168	342	232	182	268	286	September
221	145	186	200	197	218	193	195	222	113	173	168	342	235	182	267	286	Oktober
221	145	185	204	197	218	190	195	223	108	174	165	342	236	182	267	286	November
221	145	185	205	197	218	188	185	235	106	174	165	342	240	181	267	286	Dezember
221	145	185	204	197	218	183	204	222	107	175	166	342	236	181	267	286	1953 Januar
221	145	190	204	202	217	181	198	213	106	176	167	342	234	181	263	286	Februar
220	145	191	203	202	217	180	189	208	107	175	165	342	232	180	261	286	März
218	145	189	203	203	217	178	200	193	110	175	164	342	235	180	261	286	April
218	144	188	197	203	217	180	199	190	110	175	161	342	236	180	261	286	Mai

Indexziffer der Erzeugerpreise landwirtschaftlicher Produkte

Jahres- durchschnitt Monat	Ge- samt- index	Landwirtschaftliche Produkte												Zusammenfassung	
		Ge- treide und Hulsen- früchte	Hack- früchte	Öl- und Faser- pflan- zen	Heu und Stroh	Genuß- mittel- pflan- zen	Obst	Gemüse	Wein- most	Schlacht- vieh	Milch ¹⁾	Eier	Wolle, Häute und Felle ²⁾	Pflanz- liche Pro- dukte	Tie- rische Pro- dukte
Originalbasis Wirtschaftsjahr 1949/50 (Juli bis Juni) = 100															
1938/39 Ø } 1948/49 Ø } 1949/50 Ø } *) 1950/51 Ø } 1951/52 Ø }	55 99 100 95 112	76 99 100 122 162	53 88 100 76 110	47 99 100 107 116	59 150 100 70 67	29 39 100 84 66	80 182 100 78 112	46 121 100 61 123	44 132 100 55 50	50 82 100 103 114	59 108 100 94 102	36 168 100 72 91	66 76 100 203 134	59 101 100 89 120	53 98 100 98 108
1948/49 September Dezember März Juni	89 106 102 106	93 102 107 106	75 83 89 82	100 100 100 100	134 201 39 93	39 218 39 59	126 218 282 165	91 145 166 181	99 137 82 137	61 87 109 103	108 110 132 107	217 239 132 128	76 82 73 73	86 105 113 105	90 106 96 106
1949/50 September Dezember März Juni	106 104 95 94	97 100 103 105	84 104 96 106	100 100 100 100	111 114 86 64	74 113 144 140	92 104 113 115	72 86 136 139	137 95 95 95	115 105 90 89	106 104 97 87	139 119 54 63	72 73 124 129	92 102 105 109	113 105 91 87
1950/51 September Dezember März Juni	95 94 101 104	116 118 154 157	72 70 73 89	126 88 140 133	61 70 83 80	82 82 93 88	62 83 105 154	49 62 72 118	106 100 107 50	88 96 98 99	82 89 66 61	203 223 283 184	88 85 102 115	98 98 101 100	
1951/52 September Dezember März Mai Juni	109 114 113 111 110	165 161 164 164 162	87 116 133 127 122	131 113 93 87 87	58 67 67 62 62	57 61 61 58 59	104 136 132 132 126	109 123 151 172 185	50 116 50 50 50	116 105 112 111 111	103 105 100 94 95	87 100 66 69 78	112 130 111 116 115	110 123 131 129 127	109 110 104 102 102
1952/53 Juli August September Oktober November Dezember Januar Februar März April Mai	110 113 113 112 110 110 108 107 105 104 107	153 161 161 161 158 158 158 158 159 160 160	143 136 125 119 108 109 112 112 106 101 114	87 110 110 110 110 110 110 110 110 110 110	71 95 96 96 101 112 80 81 135 127 120 119	59 64 78 77 81 80 85 81 82 79 76 69	105 79 69 75 81 81 85 82 86 88 112	134 133 120 123 123 122 53 53 134 135 148 171	50 50 120 50 53 53 99 99 53 53 53	107 110 111 105 102 100 110 110 98 98 98	98 85 107 111 113 115 110 109 106 106 109 103 100	81 120 91 98 104 100 121 125 136 71 68 63 68	120 129 120 120 121 125 117 118 136 138 138	128 128 123 121 117 118 120 120 118 117 117 124	102 106 108 107 107 106 102 101 100 98 99
Umbasiert ⁴⁾ auf Wirtschaftsjahr 1938/39 (Juli bis Juni) = 100															
1938/39 Ø } 1948/49 Ø } 1949/50 Ø } *) 1950/51 Ø } 1951/52 Ø }	100 181 183 174 201	100 131 132 161 215	100 165 187 141 202	100 209 212 227 244	100 257 171 119 113	100 133 341 287 222	100 227 125 98 140	100 263 217 133 266	100 302 229 127 115	100 165 202 207 226	100 185 170 160 171	100 468 278 200 219	100 114 151 307 198	100 171 169 151 201	100 187 190 186 201
1948/49 September Dezember März Juni	163 193 187 193	124 135 141 140	140 156 166 154	211 211 211 211	229 343 238 159	133 133 133 201	157 271 351 205	198 315 360 394	226 313 313 313	123 176 166 208	184 187 186 182	603 665 368 356	115 124 110 110	146 178 192 177	172 202 184 202
1949/50 September Dezember März Juni	194 190 174 172	128 133 136 140	157 195 180 199	212 212 212 212	189 195 147 109	251 386 490 478	114 129 141 144	156 188 296 303	313 217 217 217	232 211 182 180	181 178 166 149	388 330 150 176	110 110 188 195	155 172 177 184	215 200 173 166
1950/51 September Dezember März Juni	173 172 186 191	154 156 203 207	135 131 137 167	266 187 297 282	104 119 142 136	281 279 316 300	78 104 131 192	106 134 157 256	217 114 114 114	215 203 215 209	150 163 166 169	229 248 183 170	308 338 428 278	149 144 172 194	187 188 193 190
1951/52 September Dezember März Mai Juni	200 209 207 202 202	218 212 218 216 215	162 218 249 238 228	277 239 196 185 185	99 114 114 106 105	195 209 207 198 202	129 169 165 165 157	237 267 328 374 401	114 115 115 115 115	234 233 226 224 225	175 179 171 161 161	241 278 185 191 218	169 196 169 175 175	186 208 222 219 216	207 210 199 194 195
1952/53 Juli August September Oktober November Dezember Januar Februar März April Mai	202 207 206 204 201 201 197 196 193 191 196	203 213 213 212 209 209 209 210 210 211 212	267 254 233 222 202 204 210 209 210 211 212	185 233 232 232 232 233 233 233 233 232 232	121 162 163 165 173 192 275 276 275 269 205 203	200 218 265 261 273 275 105 106 107 321 235	131 98 86 93 101 105 280 292 293 321 139	290 288 261 267 267 266 122 122 122 321 370	115 115 115 122 122 122 122 122 122 122 122	216 222 224 213 205 202 200 200 198 198 204	167 178 182 188 193 197 187 185 181 176 170	226 238 252 273 290 278 200 197 206 206 208	182 182 182 181 183 190 206 206 206 208 208	217 216 208 205 198 199 202 199 199 197 210	194 203 206 204 203 203 194 187 188 187 183

¹⁾ Berechnet auf Grund der jeweils letzten verfügbaren Preisunterlagen aus den Veröffentlichungen des BELF. — ²⁾ Nur die in der Landwirtschaft durch Haus-
schlachtungen anfallenden Häute und Felle. — ³⁾ Die Jahresdurchschnittsziffern sind besonders berechnet worden unter Zugrundelegung von Jahresdurchschnitts-
preisen, die aus mit den Vierteljahresumsätzen des Wirtschaftsjahres 1949/50 gewogenen Vierteljahrespreisen berechnet sind. — ⁴⁾ Berechnet auf Grund der mit
zwei Dezimalstellen ermittelten Indexziffern (Basis 1949/50)