

Unternehmen und Arbeitsstätten

Insolvenzverfahren



Oktober 2016

Erscheinungsfolge: monatlich
Erschienen am 13. Januar 2017
Artikelnummer: 2020410161104

Ihr Kontakt zu uns:
www.destatis.de/kontakt
Telefon: +49 (0) 611 / 75 24 05

© Statistisches Bundesamt, Wiesbaden 2017

Vervielfältigung und Verbreitung, auch auszugsweise, mit Quellenangabe gestattet.

Inhalt

Tabellenteil

- 1 Entwicklung der Insolvenzen
- 2 Insolvenzen nach Art der Verfahren, Höhe der Forderungen, Rechtsformen, Alter der Unternehmen und Zahl der Arbeitnehmer/-innen (Oktober 2016)
- 3 Unternehmensinsolvenzen nach ausgewählten Wirtschaftsbereichen (Oktober 2016)
- 4 Insolvenzen nach Ländern und Art des Schuldners (Oktober 2016)
- 5 Insolvenzen nach Art der Verfahren, Höhe der Forderungen, Rechtsformen, Alter der Unternehmen und Zahl der Arbeitnehmer/-innen (Januar bis Oktober 2016)
- 6 Unternehmensinsolvenzen nach ausgewählten Wirtschaftsbereichen (Januar bis Oktober 2016)
- 7 Insolvenzen nach Monaten (Januar bis Oktober 2016)
- 8 Insolvenzen nach Ländern und Art des Schuldners (Januar bis Oktober 2016)

Anhang

Anhang 1 - Glossar

Anhang 2 - Qualitätsbericht

Gebietsstand

Soweit nicht anders angegeben, beziehen sich die Angaben auf den Gebietsstand der Bundesrepublik Deutschland seit dem 3.10.1990.

Zeichenerklärung

- = nichts vorhanden
- . = Zahlenwert unbekannt oder geheim zu halten
- x = Tabellenfach gesperrt, weil Aussage nicht sinnvoll
- r = berichtigte Zahl

Ergebnisse der Länder in tieferer regionaler bzw. sachlicher Gliederung werden in den "Statistischen Berichten" der Statistischen Landesämter unter der Kennziffer J I 1 veröffentlicht.

1 Entwicklung der Insolvenzen

Jahr	Konkurse/Gesamtvollstreckungsverfahren/Insolvenzen ¹					Insolvenzen			
	eröffnet	mangels Masse abgewiesen	Schulden- bereinigungs- plan angenommen	zusammen	Vergleichs- verfahren eröffnet	insgesamt ²	darunter Unternehmen ³	Veränderung gegenüber dem Vorjahr	
								insgesamt	darunter Unternehmen
								%	
Früheres Bundesgebiet ⁴									
1997	6 195	17 982	X	24 177	35	24 212	19 348	4,9	6,8
1998	6 268	18 134	X	24 402	30	24 432	19 213	0,9	-0,7
1999	8 801	13 883	234	22 918	X	22 918	16 772	X	X
2000	14 765	13 994	1 106	29 865	X	29 865	18 062	30,3	7,7
2001	19 383	14 972	1 515	35 870	X	35 870	21 664	20,1	19,9
2002	46 827	15 045	1 001	62 873	X	62 873	26 638	75,3	23,0
2003	59 941	15 864	1 108	76 913	X	76 913	29 584	22,3	11,1
2004	73 754	15 461	1 476	90 691	X	90 691	30 015	17,9	1,5
2005	88 139	14 069	1 439	103 647	X	103 647	28 017	14,3	-6,7
2006	109 025	11 830	1 661	122 516	X	122 516	27 020	18,2	-3,6
2007	113 381	10 237	1 536	125 154	X	125 154	23 261	2,2	-13,9
2008 ⁵	109 922	9 392	1 749	121 063	X	121 063	23 534	-3,3	1,2
2009	115 846	9 909	1 657	127 412	X	127 412	26 376	5,2	12,1
2010	121 200	10 010	1 826	133 036	X	133 036	26 157	4,4	-0,8
2011	115 460	9 219	1 646	126 325	X	126 325	24 812	-5,0	-5,1
2012	109 300	8 410	1 530	119 240	X	119 240	23 465	-5,6	-5,4
2013	102 638	7 891	1 531	112 060	X	112 060	21 417	-6,0	-8,7
2014	98 403	7 697	1 460	107 560	X	107 560	19 832	-4,0	-7,4
2015 ⁶	92 651	7 624	1 577	101 852	X	101 852	19 035	-5,3	-4,0
Neue Länder und Berlin-Ost ⁷									
1997	2 639	6 547	X	9 186	X	9 186	8 126	9,4	9,5
1998	2 695	6 850	X	9 545	X	9 545	8 615	3,9	6,0
1999	3 044	5 703	5	8 752	X	8 752	7 567	X	X
2000	4 277	5 536	68	9 881	X	9 881	8 047	12,9	6,3
2001	4 979	5 691	149	10 819	X	10 819	8 506	9,5	5,7
2002	12 158	4 830	117	17 105	X	17 105	8 847	58,1	4,0
2003	13 812	4 423	155	18 390	X	18 390	7 575	7,5	-14,4
2004	17 013	4 361	207	21 581	X	21 581	7 296	17,4	-3,7
2005	22 032	3 823	258	26 113	X	26 113	7 104	21,0	-2,6
2006	27 249	2 904	301	30 454	X	30 454	5 736	16,6	-19,3
2007	27 737	2 210	290	30 237	X	30 237	4 471	-0,7	-22,1
2008	24 420	2 094	299	26 813	X	26 813	4 392	-11,3	-1,8
2009	25 150	2 315	282	27 747	X	27 747	4 812	3,5	9,6
2010	25 227	2 022	263	27 512	X	27 512	4 273	-0,8	-11,2
2011	23 270	1 950	217	25 437	X	25 437	3 902	-7,5	-8,7
2012	21 816	1 766	240	23 822	X	23 822	3 546	-6,3	-9,1
2013	20 724	1 671	186	22 581	X	22 581	3 300	-5,2	-6,9
2014	19 453	1 547	164	21 164	X	21 164	2 948	-6,3	-10,7
2015	18 293	1 457	153	19 903	X	19 903	2 681	-6,0	-9,1
Berlin									
2003	3 484	1 847	89	5 420	X	5 420	2 161	21,8	3,2
2004	4 268	1 628	106	6 002	X	6 002	1 902	10,7	-12,0
2005	5 299	1 387	108	6 794	X	6 794	1 722	13,2	-9,5
2006	7 507	873	80	8 460	X	8 460	1 381	24,5	-19,8
2007	8 371	759	76	9 206	X	9 206	1 428	8,8	3,4
2008	6 637	621	68	7 326	X	7 326	1 365	-20,4	-4,4
2009	6 978	711	59	7 748	X	7 748	1 499	5,8	9,8
2010	7 122	738	50	7 910	X	7 910	1 568	2,1	4,6
2011	6 972	629	55	7 656	X	7 656	1 385	-3,2	-11,7
2012	6 537	650	49	7 236	X	7 236	1 286	-5,5	-7,1
2013	5 907	702	82	6 691	X	6 691	1 278	-7,5	-0,6
2014	5 375	680	92	6 147	X	6 147	1 305	-8,1	2,1
2015	5 148	634	146	5 928	X	5 928	1 407	-3,6	7,8
Deutschland									
1997	8 834	24 529	X	33 363	35	33 398	27 474	6,1	7,6
1998	8 963	24 984	X	33 947	30	33 977	27 828	1,7	1,3
1999	12 255	21 542	241	34 038	X	34 038	26 476	0,2	-4,9
2000	19 698	21 357	1 204	42 259	X	42 259	28 235	24,2	6,6
2001	25 230	22 360	1 736	49 326	X	49 326	32 278	16,7	14,3
2002	61 691	21 551	1 186	84 428	X	84 428	37 579	71,2	16,4
2003	77 237	22 134	1 352	100 723	X	100 723	39 320	19,3	4,6
2004	95 035	21 450	1 789	118 274	X	118 274	39 213	17,4	-0,3
2005	115 470	19 279	1 805	136 554	X	136 554	36 843	15,5	-6,0
2006	143 781	15 607	2 042	161 430	X	161 430	34 137	18,2	-7,3
2007	149 489	13 206	1 902	164 597	X	164 597	29 160	2,0	-14,6
2008 ⁵	140 979	12 107	2 116	155 202	X	155 202	29 291	-5,7	0,4
2009	147 974	12 935	1 998	162 907	X	162 907	32 687	5,0	11,6
2010	153 549	12 770	2 139	168 458	X	168 458	31 998	3,4	-2,1
2011	145 702	11 798	1 918	159 418	X	159 418	30 099	-5,4	-5,9
2012	137 653	10 826	1 819	150 298	X	150 298	28 297	-5,7	-6,0
2013	129 269	10 264	1 799	141 332	X	141 332	25 995	-6,0	-8,1
2014	123 231	9 924	1 716	134 871	X	134 871	24 085	-4,6	-7,3
2015 ⁶	116 092	9 715	1 876	127 683	X	127 683	23 123	-5,3	-4,0

1 Ab 1999 nur noch Insolvenzen.

2 Früheres Bundesgebiet: von 1950 bis 1996 Konkurse und Vergleichsverfahren abzüglich der Anschlusskonkurse, denen ein eröffnetes Vergleichsverfahren vorausgegangen ist. Neue Länder und Berlin-Ost: eröffnete und mangels Masse abgelehnte Gesamtvollstreckungsverfahren.

3 Ab 1999 einschl. Kleingewerbe.

4 Ab 1999 ohne Berlin-West.

5 Da in Nordrhein-Westfalen die Insolvenzfälle im Jahr 2007 und Anfang 2008 von den Gerichten nicht periodengerecht gemeldet wurden, ist ein Vergleich mit dem Vorjahreszeitraum wenig aussagefähig.

6 Vorläufige Ergebnisse.

7 Ab 1999 ohne Berlin-Ost.

2 Insolvenzen nach Art der Verfahren, Höhe der Forderungen, Rechtsformen, Alter der Unternehmen und Zahl der Arbeitnehmer/-innen

Oktober 2016

Gegenstand der Nachweisung	Insolvenzverfahren				Dagegen im Vor- jahres- zeitraum: Verfahren insgesamt	Verände- rung gegenüber dem Vor- jahres- zeitraum	Arbeit- nehmer/ -innen	Voraus- sicht- liche Forde- rungen
	eröffnet	mangels Masse abge- wiesen	Schulden- bereini- gungsplan ange- nommen	Verfahren insgesamt				
Anzahl					%	Anzahl	Mill. Euro	
Insgesamt								
Insgesamt	8 332	679	164	9 175	10 931	-16,1	6 954	2 041,1
nach Art der Verfahren								
Eröffnete Verfahren	8 332	X	X	8 332	9 915	-16,0	6 694	1 913,7
Mangels Masse abgewiesene Anträge	X	679	X	679	832	-18,4	260	110,5
Verfahren mit Schuldenbereinigungsplan	X	X	164	164	184	-10,9	X	17,0
nach Höhe der voraussichtlichen Forderungen								
Forderungen von ... bis unter ... Euro								
Unter 5 000	252	94	18	364	416	-12,5	16	1,2
5 000 - 50 000	5 126	341	106	5 573	6 480	-14,0	430	127,0
50 000 - 250 000	2 239	176	33	2 448	3 009	-18,6	1 385	255,0
250 000 - 500 000	360	30	1	391	498	-21,5	683	134,1
500 000 - 1 Mill.	182	21	1	204	231	-11,7	1 161	142,6
1 Mill. - 5 Mill.	130	15	5	150	237	-36,7	1 411	300,6
5 Mill. - 25 Mill.	27	2	-	29	55	-47,3	635	330,3
25 Mill. und mehr	16	-	-	16	5	220,0	1 233	750,4
Unternehmen								
Zusammen	1 203	418	X	1 621	1 997	-18,8	6 954	1 466,9
nach Rechtsformen								
Einzelunternehmen.....	568	112	X	680	843	-19,3	1 102	130,7
Personengesellschaften (OHG, KG, GbR)	83	27	X	110	146	-24,7	1 196	618,1
darunter: GmbH Co. KG	65	15	X	80	104	-23,1	1 101	599,4
GbR	12	7	X	19	20	-5,0	36	3,0
Gesellschaft mit beschränkter Haftung	512	264	X	776	967	-19,8	4 227	681,2
davon: GmbH ohne Unternehmergeinschaft (haftungsbeschränkt)	446	155	X	601	782	-23,1	3 988	668,4
Unternehmergeinschaft (haftungsbeschränkt)	66	109	X	175	185	-5,4	239	12,8
Aktiengesellschaft, KGaA	12	4	-	16	13	23,1	64	5,8
Private Company Limited by Shares (Ltd.)	12	2	X	14	13	7,7	30	2,2
Sonstige Rechtsformen	16	9	X	25	15	66,7	335	28,8
nach dem Alter der Unternehmen								
Unter 8 Jahre alt	507	252	X	759	909	-16,5	2 353	785,6
darunter bis 3 Jahre alt	251	131	X	382	475	-19,6	1 152	112,1
8 Jahre und älter	412	97	X	509	663	-23,2	4 293	612,9
Unbekannt	284	69	X	353	425	-16,9	308	68,4
nach der Zahl der Arbeitnehmer/-innen								
1 Arbeitnehmer/-in	88	38	X	126	187	-32,6	126	71,1
2 bis 5 Arbeitnehmer/-innen	198	38	X	236	247	-4,5	757	73,9
6 bis 10 Arbeitnehmer/-innen	82	9	X	91	110	-17,3	703	63,3
11 bis 100 Arbeitnehmer/-innen	120	1	X	121	167	-27,5	3 101	165,7
Mehr als 100 Arbeitnehmer/-innen	9	-	X	9	17	-47,1	2 267	143,0
Unbekannt oder kein/e Arbeitnehmer/-in	706	332	X	1 038	1 269	-18,2	X	949,9
Übrige Schuldner								
Zusammen	7 129	261	164	7 554	8 934	-15,4	X	574,3
Natürliche Personen als Gesellschafter u.Ä.	26	8	X	34	54	-37,0	X	9,6
Ehemals selbstständig Tätige	1 372	122	12	1 506	1 729	-12,9	X	249,9
davon: mit Regelinsolvenzverfahren	872	117	X	989	1 108	-10,7	X	182,8
mit vereinfachtem Verfahren	500	5	12	517	621	-16,7	X	67,0
Verbraucher	5 619	23	152	5 794	6 863	-15,6	X	293,9
Nachlässe und Gesamtgut	112	108	X	220	288	-23,6	X	20,8

3 Unternehmensinsolvenzen nach ausgewählten Wirtschaftsbereichen

Oktober 2016

Nr. der Klassi- fika- tion ¹	Wirtschaftsbereich	Insolvenzverfahren			Dagegen im Vor- jahres- zeitraum: Verfahren insgesamt	Verände- rung gegenüber dem Vor- jahres- zeitraum	Arbeit- nehmer/ -innen	Voraus- sicht- liche Forde- rungen
		eröffnet	mangels Masse abge- wiesen	Verfahren insgesamt				
Anzahl					%	Anzahl	Mill. Euro	
A - S	Insgesamt	1 203	418	1 621	1 997	-18,8	6 954	1 466,9
A	Land- u. Forstwirtschaft, Fischerei	9	3	12	9	33,3	17	5,2
A01	Landwirtschaft, Jagd u. verbundene Tätigkeiten	8	1	9	6	50,0	15	5,0
B	Bergbau u. Gew. v. Steinen u. Erden	1	-	1	1	0,0	.	.
C	Verarbeitendes Gewerbe	88	16	104	152	-31,6	2 023	182,8
C10	H. v. Nahrungs- u. Futtermitteln	7	2	9	19	-52,6	315	4,5
C101	Schlachten u. Fleisch- verarbeitung	3	1	4	2	100,0	213	1,8
C107	H. v. Back- u. Teigwaren	3	-	3	13	-76,9	85	1,2
C11	Getränkeherstellung	-	-	-	-	-	-	-
C13	H. v. Textilien	1	-	1	2	-50,0	.	.
C14	H. v. Bekleidung (oh. Pelzbekleidung)	1	-	1	3	-66,7	.	.
C16	H. v. Holz-, Flecht-, Korb- u. Korkwaren (oh. Möbel)	1	-	1	4	-75,0	.	.
C18	H. v. Druckerzgn. Vervielf. v. Ton-, Bild-, Datenträger	11	-	11	10	10,0	73	2,5
C181	H. v. Druckerzeugnissen	9	-	9	10	-10,0	68	2,2
C20	H. v. chem. Erzeugn.	3	1	4	3	33,3	.	.
C21	H. v. pharmazeut. Erzeugn.	-	-	-	-	-	-	-
C22	H. v. Gummi- u. Kunststoffwaren	4	1	5	4	25,0	87	2,6
C23	H. v. Glaswaren, Keramik, Verarb. v. Steinen u. Erde	3	-	3	2	50,0	7	0,2
C24	Metallerzeugung u. -bearbeitung	1	-	1	3	-66,7	.	.
C25	H. v. Metallerzeugnissen	28	5	33	36	-8,3	418	41,8
C251	Stahl- u. Leichtmetallbau	8	3	11	13	-15,4	316	29,5
C256	Oberfläch.veredlg., Wärmebehandlg.; Mechanik a. n. g.	13	1	14	13	7,7	55	4,6
C257	H. v. Schneidw., Werkzeug-, Schlössern u. Beschlägen	2	1	3	6	-50,0	30	1,2
C26	H. v. DV-Gerät., elektron. u. opt. Erzeugn.	5	1	6	3	100,0	147	8,1
C27	H. v. elektr. Ausrüstg.	5	-	5	6	-16,7	426	50,4
C28	Maschinenbau	7	1	8	23	-65,2	360	21,3
C29	H. v. Kraftwagen u. Kraftwagenteilen	-	-	-	4	X	.	.
C292	H. v. Karosserien, Aufbauten u. Anhängern	-	-	-	3	X	-	-
C293	H. v. Teilen u. Zubehör f. Kraftwagen	-	-	-	1	X	-	-
C31	H. v. Möbeln	4	-	4	4	0,0	136	38,8
C32	H. v. sonst. Waren	2	3	5	12	-58,3	9	0,6
C325	H. v. med. u. zahnmed. Apparaten u. Materialien	-	-	-	4	X	-	-
C33	Rep. u. Inst. v. Maschinen u. Ausrüstungen	4	2	6	10	-40,0	31	1,6
D	Energieversorgung	5	-	5	11	-54,5	.	.
D35	Energieversorgung	5	-	5	11	-54,5	.	.
D351	Elektrizitätsversorgung	1	-	1	8	-87,5	.	.
D352	Gasversorgung	4	-	4	3	33,3	.	.
D353	Wärme- u. Kälteversorgung	-	-	-	-	-	-	-
E	Wasserversorg., Entsorg., Beseit. v. Umweltverschm.	4	2	6	7	-14,3	23	2,2
E38	Sammlung, Abfallbeseitigung, Rückgewinnung	3	2	5	6	-16,7	21	2,2
F	Baugewerbe	223	78	301	338	-10,9	933	61,5
F41	Hochbau	27	9	36	43	-16,3	150	10,1
F411	Erschließg. v. Grundst.; Bauträger	6	2	8	10	-20,0	7	2,8
F4110	Erschließg. v. Grundst.; Bauträger	6	2	8	10	-20,0	7	2,8
F41103	Bauträger f. Wohngebäude	5	2	7	9	-22,2	7	2,7
F412	Bau von Gebäuden	21	7	28	33	-15,2	143	7,3
F42	Tiefbau	11	3	14	12	16,7	198	9,0
F43	Vorb. Baustellenarbeiten, Bauinstall., sonst. Ausbau	185	66	251	283	-11,3	585	42,4
F431	Abbrucharbeiten u. Vorb. Baustellenarbeiten	7	6	13	11	18,2	8	1,4
F4311	Abbrucharbeiten	6	6	12	9	33,3	.	.
F4312	Vorb. Baustellenarbeiten	1	-	1	2	-50,0	.	.
F432	Bauinstallation	59	15	74	98	-24,5	273	12,7
F4321	Elektroinstallation	14	2	16	29	-44,8	16	1,8
F4322	Gas-, Wasser-, Heizungs-, Lüftungs- u. Klimainst.	23	-	23	24	-4,2	138	6,6
F4329	Sonst. Bauinstallation	22	13	35	45	-22,2	119	4,3
F433	Sonstiger Ausbau	61	27	88	85	3,5	111	12,3
F4331	Anbringen v. Stuckaturen, Gipserei u. Verputzerei	11	3	14	7	100,0	16	1,4
F4332	Bautischlerei u. Bauschlosserei	18	4	22	29	-24,1	29	3,8
F4333	Fußboden-, Fliesen-, Plattenlegerei, Tapeziererei	11	8	19	22	-13,6	25	2,3
F4334	Malerei und Glaserei	16	10	26	18	44,4	41	4,3
F4339	Sonst. Ausbau a. n. g.	5	2	7	9	-22,2	-	0,5
F439	Sonst. spezialisierte Bautätigkeiten	58	18	76	89	-14,6	193	16,1
F4391	Dachdeckerei u. Zimmerei	20	8	28	26	7,7	46	3,4
F4399	Sonst. spezialisierte Bautätigkeiten a. n. g.	38	10	48	63	-23,8	147	12,6
F43991	Gerüstbau	6	1	7	7	0,0	7	3,2
F43999	Baugewerbe a. n. g.	32	9	41	54	-24,1	140	9,4

3 Unternehmensinsolvenzen nach ausgewählten Wirtschaftsbereichen

Oktober 2016

Nr. der Klassi- fika- tion ¹	Wirtschaftsbereich	Insolvenzverfahren			Dagegen im Vor- jahres- zeitraum: Verfahren insgesamt	Verände- rung gegenüber dem Vor- jahres- zeitraum	Arbeit- nehmer/ -innen	Voraus- sicht- liche Forde- rungen
		eröffnet	mangels Masse abge- wiesen	Verfahren insgesamt				
G	Handel; Instandh. u. Rep. v. KFZ	204	73	277	386	-28,2	1 350	156,6
G45	Kfz-Handel; Instandh. u. Rep. v. Kfz	32	14	46	65	-29,2	75	12,9
G451	Handel mit Kraftwagen	15	6	21	21	0,0	52	8,1
G452	Instandh. u. Rep. v. Kraftw.	12	5	17	31	-45,2	22	3,6
G453	Handel m. Kraftwagenteilen u. -zubehör	4	1	5	8	-37,5	1	0,6
G454	Handel m. Krädern, Teilen u. Zubeh.; Instandh. u. Rep	1	2	3	5	-40,0	-	0,6
G46	Großhandel (oh. Kfz)	75	27	102	114	-10,5	1 102	119,6
G461	Handelsvermittlung	16	4	20	19	5,3	257	12,0
G463	Gh. m. Nahrungs-, Genussm., Getränken u. Tabakw.	4	6	10	10	0,0	13	3,6
G4634	Großhandel mit Getränken	1	1	2	1	100,0	.	.
G464	Gh. m. Gebrauchs- u. Verbrauchsgütern	26	7	33	28	17,9	61	14,4
G465	Gh. m. Geräten d. Informat. -u. Kommunik.technik	1	-	1	5	-80,0	.	.
G466	Gh. m. sonst. Maschinen, Ausrüstungen u. Zubehör	12	1	13	20	-35,0	122	27,4
G467	Sonst. Großhandel	11	6	17	25	-32,0	596	52,9
G469	Großhandel o. a. S.	3	3	6	6	0,0	22	1,7
G47	Eh. (oh. Handel m. Kfz)	97	32	129	207	-37,7	173	24,1
G471	Eh. m. Waren versch. Art (in Verkaufsräumen)	7	2	9	20	-55,0	2	0,8
G4711	Eh. m. Waren versch. Art, Hauptr. Nahrungsm. usw.	6	1	7	16	-56,3	.	.
G47111	Eh. m. Nahrungs-, Genussm., Getränken u. Tabakw. o. a. S.	2	1	3	9	-66,7	-	0,1
G47112	Sonst. Eh. m. Waren versch. Art, Hauptr. Nahrungsm. usw.	4	-	4	7	-42,9	2	0,7
G4719	Sonst. Eh. m. Waren versch. Art	1	1	2	4	-50,0	.	.
G472	Eh. m. Nahrungsm. usw. (in Verkaufsräumen)	13	3	16	24	-33,3	19	2,6
G4724	Eh. m. Back- u. Süßwaren	2	1	3	8	-62,5	0	0,4
G4725	Eh. m. Getränken	2	-	2	6	-66,7	.	.
G473	Tankstellen	-	1	1	-	X	.	.
G474	Eh. m. Kommunik. -u. Info. Technik (in Verkaufsr.)	6	4	10	14	-28,6	16	1,4
G4741	Eh. m. DV-Gerät., peripheren Einheiten u. Software	3	1	4	7	-42,9	.	.
G4742	Eh. m. Telekommunikationsgeräten	1	2	3	2	50,0	-	0,2
G4743	Eh. m. Gerät. d. Unterhaltg.elektronik	2	1	3	5	-40,0	.	.
G475	Eh. m. sonst.Hausg.gerät. usw. (in Verkaufsr.)	22	4	26	36	-27,8	70	8,3
G4752	Eh. m. Metallw., Anstrichm. u. Bau- u. Heimwerkerbedarf	6	1	7	6	16,7	3	2,5
G4754	Eh. m. elektrischen Haushaltshaltsgeräten	5	1	6	6	0,0	.	.
G4759	Eh. m. Möbeln, Einr.gegenständen u. sonst. Hausrat	8	-	8	14	-42,9	45	4,0
G476	Eh. m. Sportausrüstg., Verlagserzeugn. u. Spielwaren	10	2	12	19	-36,8	5	2,2
G477	Eh. m. sonst. Gütern (in Verkaufsr.)	20	11	31	65	-52,3	17	3,2
G4771	Eh. m. Bekleidung	5	2	7	15	-53,3	2	0,8
G4776	Eh. m. Blumen, Pflanzen, Sämereien, Düngem., usw.	4	4	8	12	-33,3	5	0,6
G479	Einzelhandel (nicht in Verkaufsräumen u. Ä.)	15	5	20	27	-25,9	43	5,2
G4791	Versand- u. Internet-Einzelhandel	11	4	15	21	-28,6	20	4,2
G4799	Sonst. Eh. (nicht in Verkaufsräumen u. Ä.)	4	1	5	6	-16,7	23	1,1
H	Verkehr und Lagerei	66	36	102	109	-6,4	293	43,6
H49	Landverkehr; Transport in Rohrleitungen	35	19	54	63	-14,3	176	10,7
H493	Sonst. Personenbef. im Landverkehr	11	1	12	13	-7,7	71	2,5
H4932	Betrieb v. Taxis	8	1	9	12	-25,0	45	1,7
H494	Güterbef. im Straßenverkehr, Umzugstransporte	24	18	42	50	-16,0	105	8,1
H4941	Güterbef. im Straßenverkehr	22	17	39	47	-17,0	.	.
H4942	Umzugstransporte	2	1	3	3	0,0	.	.
H50	Schifffahrt	7	-	7	8	-12,5	14	26,4
H502	Güterbef. in d. See- u. Küstenschifffahrt	6	-	6	5	20,0	10	24,8
H52	Lagerei; sonst. Dienstleistg. f. d. Verkehr	13	9	22	18	22,2	34	5,3
H522	Sonst. Dienstleistg. f. d. Verkehr	12	8	20	17	17,6	33	5,1
H52291	Spedition	8	5	13	13	0,0	20	4,3
H53	Post-, Kurier- u. Expressdienste	11	8	19	19	0,0	69	1,2
H531	Postdienste v. Universaldienstleistungsanbietern	-	-	-	-	-	-	-
H532	Sonst. Post-, Kurier- u. Expressdienste	11	8	19	19	0,0	69	1,2
I	Gastgewerbe	134	30	164	210	-21,9	456	23,3
I55	Beherbergung	9	1	10	17	-41,2	77	2,8
I551	Hotels, Gasthöfe u. Pensionen	8	-	8	15	-46,7	77	2,4
I5510	Hotels, Gasthöfe u. Pensionen	8	-	8	15	-46,7	77	2,4
I55101	Hotels (oh. Hotels garnis)	6	-	6	10	-40,0	70	2,1
I55103	Gasthöfe	2	-	2	3	-33,3	.	.
I56	Gastronomie	125	29	154	193	-20,2	379	20,6
I561	Restaurants, Gaststätten Imbissstuben, Cafés u. Ä.	90	23	113	148	-23,6	296	16,6
I5610	Restaurants, Gaststätten, Imbissstuben, Cafés u. Ä.	90	23	113	148	-23,6	296	16,6
I56101	Restaurants m. herkömmlicher Bedienung	67	10	77	113	-31,9	225	11,3
I56103	Imbissstuben u. Ä.	14	7	21	23	-8,7	24	1,6
I562	Caterer u. sonstige Verfleugungsdienstleistungen	8	2	10	13	-23,1	59	1,0

3 Unternehmensinsolvenzen nach ausgewählten Wirtschaftsbereichen

Oktober 2016

Nr. der Klassi- fika- tion ¹	Wirtschaftsbereich	Insolvenzverfahren			Dagegen im Vor- jahres- zeitraum: Verfahren insgesamt	Verände- rung gegenüber dem Vor- jahres- zeitraum	Arbeit- nehmer/ -innen	Voraus- sicht- liche Forde- rungen
		eröffnet	mangels Masse abge- wiesen	Verfahren insgesamt				
I563	Ausschank v. Getränken	27	4	31	32	-3,1	24	3,0
I56301	Schankwirtschaften	22	4	26	15	73,3	23	2,4
I56302	Diskotheiken u. Tanzlokale	3	-	3	7	-57,1	.	.
I56303	Bars	2	-	2	5	-60,0	.	.
J	Information u. Kommunikation	37	14	51	60	-15,0	156	16,5
J58	Verlagswesen	4	4	8	7	14,3	44	3,3
J581	Verlegen v. Büchern usw., sonst. Verlagswesen	4	3	7	5	40,0	44	3,2
J59	Film, TV-Programme, Kinos; Tonstudios, Musikverlag	5	1	6	6	0,0	8	4,5
J591	Film, TV-Programme, Verleih, Vertrieb; Kinos	5	-	5	6	-16,7	.	.
J592	Tonstudios, Musikverlag u. Ä.	-	1	1	-	X	.	.
J62	Dienstleistg. d. Informat.technologie	21	8	29	40	-27,5	47	6,0
J620	Dienstleistg. d. Informat.technologie	10	4	14	15	-6,7	40	2,3
J6201	Programmierungstätigkeiten	10	4	14	15	-6,7	40	2,3
J6202	Beratungsleistungen d. Informationstechnologie	7	2	9	4	125,0	4	3,2
J6209	Sonst. Dienstleistg. d. Informat.technologie	4	2	6	20	-70,0	3	0,5
J63	Informat.dienstleistg.	6	1	7	2	250,0	30	1,7
K	Finanz-, Versicherungsdienstleistg.	24	14	38	76	-50,0	46	22,4
K64	Finanzdienstleistg.	10	7	17	44	-61,4	18	14,9
K642	Beteiligungsgesellschaften	10	6	16	41	-61,0	18	14,9
K66	M. Finanz-, Versicherungsdiensten verb. Tätigk.	14	7	21	32	-34,4	28	7,5
K661	M. Finanzdienstleistg. verb. Tätigk.	6	5	11	11	0,0	25	4,5
K662	M. Versicherungsdienstleistg. verb. Tätigk.	8	2	10	20	-50,0	3	3,0
L	Grundstücks- u. Wohnungswesen	50	19	69	73	-5,5	29	545,3
L68	Grundstücks- u. Wohnungswesen	50	19	69	73	-5,5	29	545,3
L681	Kauf u. Verk. v. eig. Grundst., Gebäuden u. Wohnungen	23	7	30	22	36,4	1	491,5
L682	Verm. u. Verp. v. eig. Grundst., Gebäuden u. Wohnungen	8	3	11	14	-21,4	5	44,2
L683	Vermittl. u. Verw. v. Grundst., Gebäuden u. Wohnungen	19	9	28	37	-24,3	23	9,6
M	Freiberufliche, wiss. u. techn. Dienstleistg.	127	59	186	226	-17,7	290	296,1
M69	Rechts-u.Steuerberatung,Wirtschaftsprüfung	10	3	13	12	8,3	67	3,8
M691	Rechtsberatung	4	-	4	5	-20,0	2	1,7
M6910	Rechtsberatung	4	-	4	5	-20,0	2	1,7
M69102	Rechtsanwaltskanzleien oh. Notariat	2	-	2	3	-33,3	.	.
M692	Wirtschaftsprüfung, Steuerberatung u. Ä.	6	3	9	7	28,6	65	2,1
M70	Verwaltung u. Führung v. Untern., Untern.beratung	59	43	102	136	-25,0	106	269,5
M701	Verwaltung u. Führung v. Unternehmen u. Betrieben	33	32	65	94	-30,9	26	263,6
M7010	Verwaltung u. Führung v. Unternehmen u. Betrieben	33	32	65	94	-30,9	26	263,6
M70101	Managementtätigkeiten v. Holdinggesellschaften	3	1	4	4	0,0	.	.
M70109	Sonst. Verwaltung u. Führung v. Unternehmen usw.	30	31	61	90	-32,2	26	261,2
M702	Public-Relations- u. Unternehmensberatung	26	11	37	42	-11,9	80	5,9
M71	Architektur-, Ing.büros, techn., physik. U.suchung	24	2	26	25	4,0	39	10,2
M711	Architektur- u. Ingenieurbüros	24	2	26	23	13,0	39	10,2
M7111	Architekturbüros	4	-	4	5	-20,0	3	0,8
M7112	Ingenieurbüros	20	2	22	18	22,2	36	9,4
M71121	Ingenieurbüros f. bautechnische Gesamtplanung	7	-	7	5	40,0	10	1,9
M71122	Ingenieurbüros f. techn. Fachplanung u. Ing.design	9	1	10	9	11,1	18	6,4
M712	Technische, physikalische u. chem. Untersuchung	-	-	-	2	X	-	-
M72	Forschung u. Entwicklung	4	-	4	2	100,0	7	3,3
M721	Forschg. u. Entwickl. in B.Natur- u. ä. Wissenschaften	4	-	4	2	100,0	7	3,3
M73	Werbung u. Marktforschung	14	5	19	24	-20,8	53	5,9
M731	Werbung	13	5	18	24	-25,0	53	5,7
M732	Markt- u. Meinungsforschung	1	-	1	-	X	.	.
M74	Freiberuf., wiss. u. techn. Tätigk.	14	6	20	27	-25,9	13	3,1
N	Sonst. wirtschaftl. Dienstleistg.	106	42	148	165	-10,3	423	29,8
N77	Verm. v. bewegl. Sachen	5	3	8	11	-27,3	3	1,6
N771	Verm. v. Kraftwagen	2	1	3	5	-40,0	.	.
N772	Verm. v. Gebrauchsgütern	1	-	1	4	-75,0	.	.
N773	Verm. v. Maschinen, Geräten u. sonst. bewegl. Sachen	2	-	2	2	0,0	.	.
N78	Vermittl. u. Überlassung v. Arbeitskräften	13	4	17	20	-15,0	69	5,4
N782	Befristete Überlassung v. Arbeitskräften	6	1	7	9	-22,2	26	0,7
N79	Reisebüros, -veranstalter u. sonst. Reservierungen	4	5	9	3	200,0	1	0,5
N80	Wach- u. Sicherheitsdienste, Detekteien	6	2	8	9	-11,1	100	8,6
N801	Private Wach- u. Sicherheitsdienste	4	2	6	8	-25,0	.	.
N803	Detekteien	2	-	2	0	X	.	.
N81	Garten- u. Landschaftsbau; Gebäudebetreuung	61	20	81	88	-8,0	120	7,1
N811	Hausmeisterdienste	15	6	21	17	23,5	37	1,4
N812	Reinigung v. Gebäuden, Straßen u. Verkehrsm.	30	8	38	42	-9,5	68	3,2
N8121	Allgemeine Gebäudereinigung	24	6	30	35	-14,3	65	2,3
N813	Garten-, Landsch.bau, sonst. gärt. Dienstleistg.	16	6	22	29	-24,1	15	2,5

3 Unternehmensinsolvenzen nach ausgewählten Wirtschaftsbereichen

Oktober 2016

Nr. der Klassi- fika- tion ¹	Wirtschaftsbereich	Insolvenzverfahren			Dagegen im Vor- jahres- zeitraum: Verfahren insgesamt	Verände- rung gegenüber dem Vor- jahres- zeitraum	Arbeit- nehmer/ -innen	Voraus- sicht- liche Forde- rungen
		eröffnet	mangels Masse abge- wiesen	Verfahren insgesamt				
		Anzahl			%	Anzahl	Mill. Euro	
N82	Dienstleistg. f. Untern. u. Privatpers. a. n. g.	17	8	25	34	-26,5	130	6,5
N821	Sekretariats- u. Schreibdienste, Copy-Shops	2	-	2	3	-33,3	.	.
N822	Call Center	1	-	1	4	-75,0	.	.
N823	Ausstellungs-, Messe- u. Kongressveranstalter	4	1	5	6	-16,7	9	0,6
N829	Sonst. Dienstleistg. f. Untern. u. Privatpers.	10	7	17	21	-19,0	98	5,7
P	Erziehung u. Unterricht	17	2	19	21	-9,5	69	4,6
Q	Gesundheits- u. Sozialwesen	37	5	42	44	-4,5	690	22,9
Q86	Gesundheitswesen	26	1	27	29	-6,9	253	18,5
Q861	Krankenhäuser	1	-	1	1	0,0	.	.
Q862	Arzt- u. Zahnarztpraxen	11	-	11	14	-21,4	23	4,3
Q8621	Arztpraxen f. Allgemeinmedizin	2	-	2	3	-33,3	.	.
Q8622	Facharztpraxen	5	-	5	8	-37,5	17	2,3
Q8623	Zahnarztpraxen	4	-	4	3	33,3	.	.
Q87	Heime (oh. Erholungs- u. Ferienheime)	3	-	3	2	50,0	54	2,2
Q871	Pflegeheime	2	-	2	1	100,0	.	.
Q88	Sozialwesen (oh. Heime)	8	4	12	13	-7,7	383	2,2
Q881	Soz. Betreuung ält. Menschen u. Behinderter	7	2	9	9	0,0	.	.
Q889	Sonst. Sozialwesen (oh. Heime)	1	2	3	4	-25,0	.	.
R	Kunst, Unterhaltung u. Erholung	25	7	32	45	-28,9	94	6,6
R90	Kreative, künstler. u. unterhaltende Tätigk.	12	3	15	16	-6,3	51	1,9
R900	Kreative, künstler. u. unterhaltende Tätigk.	12	3	15	16	-6,3	51	1,9
R9002	Dienstleistg. f. d. darstellende Kunst	2	-	2	3	-33,3	.	.
R92	Spiel-, Wett- u. Lotteriewesen	5	-	5	8	-37,5	23	1,1
R920	Spiel-, Wett- u. Lotteriewesen	5	-	5	8	-37,5	23	1,1
R9200	Spiel-, Wett- u. Lotteriewesen	5	-	5	8	-37,5	23	1,1
R92001	Spielhallen u. Betrieb v. Spielautomaten	2	-	2	7	-71,4	.	.
R93	Diensleistg. d. Sports, d. Unterhaltg. u. Erholung	7	4	11	21	-47,6	20	3,5
R931	Diensleistg. d. Sports	6	3	9	13	-30,8	.	.
R9311	Betrieb von Sportanlagen	3	-	3	6	-50,0	16	0,5
R9312	Sportvereine	-	1	1	2	-50,0	.	.
R9313	Fitnesszentren	2	2	4	3	33,3	3	1,1
R932	Sonst. Diensleistg. d. Unterhaltg. u. Erholung	1	1	2	8	-75,0	.	.
S	Sonst. Dienstleistg.	46	18	64	64	0,0	53	7,1
S94	Interessenvertr., kirchl. u. sonst. Vereinigungen	4	5	9	6	50,0	10	1,3
S95	Rep. v. DV-Gerät. u. Geb.güt.	5	3	8	10	-20,0	7	1,8
S96	Sonst. übw. persönl. Dienstleistg.	37	10	47	48	-2,1	36	4,1
S9601	Wäscherei u. chemische Reinigung	4	-	4	3	33,3	.	.
S9602	Frisör- u. Kosmetiksalons	13	2	15	20	-25,0	18	0,8
S96021	Frisörsalons	9	1	10	16	-37,5	12	0,5
S96022	Kosmetiksalons	4	1	5	4	25,0	6	0,3

1 Klassifikation der Wirtschaftszweige, Ausgabe 2008 (WZ 2008), Kurzbezeichnungen.

4 Insolvenzen nach Ländern und Art des Schuldners

Oktober 2016

Land	Insolvenzverfahren				Dagegen im Vor- jahres- zeitraum: Verfahren insgesamt	Verände- rung gegenüber dem Vor- jahres- zeitraum	Arbeit- nehmer/ -innen	Voraus- sicht- liche Forde- rungen
	eröffnet	mangels Masse abge- wiesen	Schulden- bereini- gungsplan ange- nommen	Verfahren insgesamt				
Insgesamt								
Deutschland	8 332	679	164	9 175	10 931	-16,1	6 954	2 041,1
Baden-Württemberg	756	86	29	871	1 038	-16,1	1 024	164,0
Bayern	971	76	19	1 066	1 328	-19,7	921	202,3
Berlin	390	45	10	445	515	-13,6	142	97,2
Brandenburg	284	19	1	304	310	-1,9	108	49,3
Bremen	114	4	2	120	119	0,8	14	12,6
Hamburg	246	26	3	275	310	-11,3	79	526,1
Hessen	581	67	20	668	764	-12,6	294	77,4
Mecklenburg-Vorpommern	190	9	2	201	297	-32,3	463	42,6
Niedersachsen	1 107	49	13	1 169	1 351	-13,5	619	220,9
Nordrhein-Westfalen	2 041	145	36	2 222	2 747	-19,1	2 351	371,0
Rheinland-Pfalz	389	37	11	437	467	-6,4	269	60,6
Saarland	137	5	1	143	179	-20,1	92	11,2
Sachsen	323	60	1	384	545	-29,5	102	38,1
Sachsen-Anhalt	246	13	2	261	300	-13,0	108	29,9
Schleswig-Holstein	368	26	7	401	444	-9,7	234	118,0
Thüringen	189	12	7	208	217	-4,1	134	20,0
Unternehmen								
Deutschland	1 203	418	X	1 621	1 997	-18,8	6 954	1 466,9
Baden-Württemberg	98	41	X	139	170	-18,2	1 024	86,0
Bayern	150	54	X	204	312	-34,6	921	113,7
Berlin	72	35	X	107	123	-13,0	142	73,5
Brandenburg	28	14	X	42	34	23,5	108	28,2
Bremen	9	3	X	12	17	-29,4	14	10,0
Hamburg	52	21	X	73	51	43,1	79	511,9
Hessen	65	40	X	105	110	-4,5	294	29,5
Mecklenburg-Vorpommern	19	4	X	23	31	-25,8	463	33,9
Niedersachsen	96	30	X	126	135	-6,7	619	156,3
Nordrhein-Westfalen	401	110	X	511	676	-24,4	2 351	254,8
Rheinland-Pfalz	54	19	X	73	76	-3,9	269	29,2
Saarland	17	4	X	21	16	31,3	92	6,0
Sachsen	44	11	X	55	89	-38,2	102	19,6
Sachsen-Anhalt	27	4	X	31	49	-36,7	108	10,7
Schleswig-Holstein	53	22	X	75	78	-3,8	234	97,9
Thüringen	18	6	X	24	30	-20,0	134	5,8
Verbraucher								
Deutschland	5 619	23	152	5 794	6 863	-15,6	X	293,9
Baden-Württemberg	463	2	26	491	575	-14,6	X	31,2
Bayern	586	1	16	603	739	-18,4	X	44,8
Berlin	263	2	10	275	287	-4,2	X	11,9
Brandenburg	219	2	1	222	231	-3,9	X	8,6
Bremen	98	-	2	100	77	29,9	X	2,3
Hamburg	141	-	2	143	200	-28,5	X	4,4
Hessen	350	-	16	366	438	-16,4	X	13,7
Mecklenburg-Vorpommern	138	2	2	142	213	-33,3	X	5,0
Niedersachsen	809	3	12	824	984	-16,3	X	31,6
Nordrhein-Westfalen	1 413	10	36	1 459	1 778	-17,9	X	86,3
Rheinland-Pfalz	256	-	11	267	268	-0,4	X	16,6
Saarland	109	1	1	111	140	-20,7	X	4,5
Sachsen	215	-	1	216	313	-31,0	X	8,0
Sachsen-Anhalt	180	-	2	182	190	-4,2	X	7,5
Schleswig-Holstein	255	-	7	262	301	-13,0	X	9,9
Thüringen	124	-	7	131	129	1,6	X	7,9

4 Insolvenzen nach Ländern und Art des Schuldners

Oktober 2016

Land	Insolvenzverfahren				Dagegen im Vor- jahres- zeitraum: Verfahren insgesamt	Verände- rung gegenüber dem Vor- jahres- zeitraum	Arbeit- nehmer/ -innen	Voraus- sicht- liche Forde- rungen
	eröffnet	mangels Masse abge- wiesen	Schulden- bereini- gungsplan ange- nommen	Verfahren insgesamt				
Ehemals selbstständig Tätige								
Deutschland	1 372	122	12	1 506	1 729	-12,9	X	249,9
Baden-Württemberg	171	17	3	191	231	-17,3	X	43,1
Bayern	206	15	3	224	224	0,0	X	38,1
Berlin	52	7	-	59	97	-39,2	X	11,2
Brandenburg	34	2	-	36	42	-14,3	X	12,0
Bremen	7	-	-	7	24	-70,8	X	0,4
Hamburg	49	4	1	54	55	-1,8	X	8,1
Hessen	157	20	4	181	194	-6,7	X	32,4
Mecklenburg-Vorpommern	29	3	-	32	52	-38,5	X	3,5
Niedersachsen	191	13	1	205	209	-1,9	X	31,1
Nordrhein-Westfalen	196	6	-	202	237	-14,8	X	24,3
Rheinland-Pfalz	71	12	-	83	99	-16,2	X	12,3
Saarland	10	-	-	10	14	-28,6	X	0,5
Sachsen	57	10	-	67	85	-21,2	X	9,5
Sachsen-Anhalt	37	7	-	44	56	-21,4	X	7,0
Schleswig-Holstein	59	3	-	62	56	10,7	X	10,2
Thüringen	46	3	-	49	54	-9,3	X	6,2
Andere Schuldner ¹								
Deutschland	138	116	X	254	342	-25,7	X	30,5
Baden-Württemberg	24	26	X	50	62	-19,4	X	3,8
Bayern	29	6	X	35	53	-34,0	X	5,6
Berlin	3	1	X	4	8	-50,0	X	0,6
Brandenburg	3	1	X	4	3	33,3	X	0,5
Bremen	-	1	X	1	1	0,0	X	.
Hamburg	4	1	X	5	4	25,0	X	1,8
Hessen	9	7	X	16	22	-27,3	X	1,9
Mecklenburg-Vorpommern	4	-	X	4	1	300,0	X	0,2
Niedersachsen	11	3	X	14	23	-39,1	X	1,8
Nordrhein-Westfalen	31	19	X	50	56	-10,7	X	5,7
Rheinland-Pfalz	8	6	X	14	24	-41,7	X	2,5
Saarland	1	-	X	1	9	-88,9	X	.
Sachsen	7	39	X	46	58	-20,7	X	1,1
Sachsen-Anhalt	2	2	X	4	5	-20,0	X	4,6
Schleswig-Holstein	1	1	X	2	9	-77,8	X	.
Thüringen	1	3	X	4	4	0,0	X	0,1

¹ Natürliche Personen als Gesellschafter u.Ä. sowie Nachlässe und Gesamtgut.

5 Insolvenzen nach Art der Verfahren, Höhe der Forderungen, Rechtsformen, Alter der Unternehmen und Zahl der Arbeitnehmer/-innen

Januar bis Oktober 2016

Gegenstand der Nachweisung	Insolvenzverfahren				Dagegen im Vor- jahres- zeitraum: Verfahren insgesamt	Verände- rung gegenüber dem Vor- jahres- zeitraum	Arbeit- nehmer/ -innen	Voraus- sicht- liche Forde- rungen
	eröffnet	mangels Masse abge- wiesen	Schulden- bereini- gungsplan ange- nommen	Verfahren insgesamt				
Anzahl						%	Anzahl	Mill. Euro
Insgesamt								
Insgesamt	92 822	7 778	1 627	102 227	106 240	-3,8	89 760	29 278,2
nach Art der Verfahren								
Eröffnete Verfahren	92 822	X	X	92 822	96 553	-3,9	86 065	27 491,3
Mangels Masse abgewiesene Anträge	X	7 778	X	7 778	8 128	-4,3	3 695	1 685,6
Verfahren mit Schuldenbereinigungsplan	X	X	1 627	1 627	1 559	4,4	X	101,3
nach Höhe der voraussichtlichen Forderungen								
Forderungen von ... bis unter ... Euro								
Unter 5 000	2 836	1 310	143	4 289	4 329	-0,9	381	14,0
5 000 - 50 000	56 638	3 699	1 099	61 436	62 289	-1,4	4 895	1 402,0
50 000 - 250 000	25 476	2 030	332	27 838	29 667	-6,2	15 318	2 944,5
250 000 - 500 000	3 920	360	28	4 308	4 851	-11,2	9 649	1 481,2
500 000 - 1 Mill.	1 920	184	9	2 113	2 516	-16,0	10 545	1 466,6
1 Mill. - 5 Mill.	1 534	154	16	1 704	2 027	-15,9	23 561	3 452,1
5 Mill. - 25 Mill.	368	36	-	404	479	-15,7	14 838	4 472,6
25 Mill. und mehr	130	5	-	135	82	64,6	10 573	14 045,2
Unternehmen								
Zusammen	13 343	4 758	X	18 101	19 379	-6,6	89 760	22 872,8
nach Rechtsformen								
Einzelunternehmen	6 312	1 176	X	7 488	7 801	-4,0	11 163	1 586,6
Personengesellschaften (OHG, KG, GbR)	1 048	306	X	1 354	1 420	-4,6	15 512	4 317,1
darunter: GmbH Co. KG	831	204	X	1 035	1 061	-2,5	13 099	4 087,9
GbR	134	56	X	190	212	-10,4	670	64,5
Gesellschaft mit beschränkter Haftung	5 690	3 075	X	8 765	9 668	-9,3	58 618	10 205,1
davon: GmbH ohne Unternehmergeellschaft (haftungsbeschränkt)	4 848	2 007	X	6 855	7 837	-12,5	55 376	10 042,2
Unternehmergeellschaft (haftungsbeschränkt)	842	1 068	X	1 910	1 831	4,3	3 242	163,0
Aktiengesellschaft, KGaA	93	32	-	125	150	-16,7	1 958	6 455,6
Private Company Limited by Shares (Ltd.)	74	74	X	148	120	23,3	173	50,2
Sonstige Rechtsformen	126	95	X	221	220	0,5	2 336	258,2
nach dem Alter der Unternehmen								
Unter 8 Jahre alt	5 633	2 755	X	8 388	9 100	-7,8	31 368	4 901,6
darunter bis 3 Jahre alt	2 610	1 329	X	3 939	4 285	-8,1	16 907	1 696,3
8 Jahre und älter	4 929	1 355	X	6 284	6 962	-9,7	55 582	17 181,1
Unbekannt	2 781	648	X	3 429	3 317	3,4	2 810	790,1
nach der Zahl der Arbeitnehmer/-innen								
1 Arbeitnehmer/-in	1 039	493	X	1 532	2 093	-26,8	1 532	559,9
2 bis 5 Arbeitnehmer/-innen	1 986	399	X	2 385	2 730	-12,6	7 765	1 012,8
6 bis 10 Arbeitnehmer/-innen	986	133	X	1 119	1 187	-5,7	8 486	560,4
11 bis 100 Arbeitnehmer/-innen	1 366	42	X	1 408	1 652	-14,8	38 941	3 757,3
Mehr als 100 Arbeitnehmer/-innen	135	-	X	135	132	2,3	33 036	2 745,9
Unbekannt oder kein/e Arbeitnehmer/-in.....	7 831	3 691	X	11 522	11 585	-0,5	X	14 236,4
Übrige Schuldner								
Zusammen	79 479	3 020	1 627	84 126	86 861	-3,1	X	6 405,4
Natürliche Personen als Gesellschafter u.Ä.	426	73	X	499	531	-6,0	X	275,4
Ehemals selbstständig Tätige	15 070	1 449	156	16 675	17 224	-3,2	X	2 837,5
davon: mit Regelinsolvenzverfahren	9 565	1 376	X	10 941	11 543	-5,2	X	2 108,6
mit vereinfachtem Verfahren	5 505	73	156	5 734	5 681	0,9	X	728,9
Verbraucher	62 697	245	1 471	64 413	66 646	-3,4	X	3 002,4
Nachlässe und Gesamtgut	1 286	1 253	X	2 539	2 460	3,2	X	290,1

6 Unternehmensinsolvenzen nach ausgewählten Wirtschaftsbereichen

Januar bis Oktober 2016

Nr. der Klassifikation ¹	Wirtschaftsbereich	Insolvenzverfahren			Dagegen im Vorjahreszeitraum: Verfahren insgesamt	Veränderung gegenüber dem Vorjahreszeitraum	Arbeitnehmer/-innen	Voraussichtliche Forderungen
		eröffnet	mangels Masse abgewiesen	Verfahren insgesamt				
Anzahl					%	Anzahl	Mill. Euro	
A - S	Insgesamt	13 343	4 758	18 101	19 379	-6,6	89 760	22 872,8
A	Land- u. Forstwirtschaft, Fischerei	108	18	126	106	18,9	369	83,8
A01	Landwirtschaft, Jagd u. verbundene Tätigkeiten	97	13	110	81	35,8	352	80,6
B	Bergbau u. Gew. v. Steinen u. Erden	4	-	4	9	-55,6	34	3,2
C	Verarbeitendes Gewerbe	1 135	198	1 333	1 481	-10,0	29 130	3 355,0
C10	H. v. Nahrungs- u. Futtermitteln	149	28	177	194	-8,8	5 075	496,8
C101	Schlachten u. Fleisch- verarbeitung	46	6	52	47	10,6	947	41,4
C107	H. v. Back- u. Teigwaren	72	15	87	113	-23,0	2 823	97,6
C11	Getränkeherstellung	6	2	8	12	-33,3	37	3,8
C13	H. v. Textilien	17	3	20	23	-13,0	313	48,6
C14	H. v. Bekleidung (oh. Pelzbekleidung)	23	2	25	29	-13,8	998	332,8
C16	H. v. Holz-, Flecht-, Korb- u. Korkwaren (oh. Möbel)	31	13	44	50	-12,0	582	82,4
C18	H. v. Druckerzgn. Vervielf. v. Ton-, Bild-, Datenträger	100	15	115	117	-1,7	2 589	120,0
C181	H. v. Druckerzeugnissen	94	15	109	115	-5,2	1 853	93,0
C20	H. v. chem. Erzeugn.	20	5	25	28	-10,7	148	37,9
C21	H. v. pharmazeut. Erzeugn.	2	3	5	9	-44,4	1	0,8
C22	H. v. Gummi- u. Kunststoffwaren	37	9	46	60	-23,3	1 304	93,9
C23	H. v. Glaswaren, Keramik, Verarb. v. Steinen u. Erde	49	9	58	36	61,1	380	84,6
C24	Metallerzeugung u. -bearbeitung	16	2	18	26	-30,8	1 246	83,2
C25	H. v. Metallerzeugnissen	288	33	321	346	-7,2	5 202	459,9
C251	Stahl- u. Leichtmetallbau	106	7	113	137	-17,5	1 618	117,1
C256	Oberfläch.veredlg., Wärmebehandlg.; Mechanik a. n. g.	113	20	133	137	-2,9	1 371	82,3
C257	H. v. Schneidw., Werkzeug., Schlössern u. Beschlägen	30	3	33	32	3,1	696	102,3
C26	H. v. DV-Gerät., elektron. u. opt. Erzeugn.	51	10	61	59	3,4	2 035	269,7
C27	H. v. elektr. Ausrüstg.	33	12	45	55	-18,2	1 014	82,5
C28	Maschinenbau	122	14	136	162	-16,0	2 986	430,0
C29	H. v. Kraftwagen u. Kraftwagenteilen	15	1	16	34	-52,9	1 118	107,5
C292	H. v. Karosserien, Aufbauten u. Anhängern	6	-	6	15	-60,0	105	8,9
C293	H. v. Teilen u. Zubehör f. Kraftwagen	5	1	6	15	-60,0	712	75,0
C31	H. v. Möbeln	39	4	43	47	-8,5	1 573	115,0
C32	H. v. sonst. Waren	47	15	62	78	-20,5	309	194,5
C325	H. v. med. u. zahnmed. Apparaten u. Materialien	29	5	34	37	-8,1	167	11,6
C33	Rep. u. Inst. v. Maschinen u. Ausrüstungen	63	17	80	83	-3,6	1 085	73,4
D	Energieversorgung	60	40	100	96	4,2	435	778,8
D35	Energieversorgung	60	40	100	96	4,2	435	778,8
D351	Elektrizitätsversorgung	43	37	80	62	29,0	398	693,8
D352	Gasversorgung	13	3	16	26	-38,5	17	72,9
D353	Wärme- u. Kälteversorgung	4	-	4	8	-50,0	20	12,1
E	Wasserversorg., Entsorg., Beseit. v. Umweltverschm.	48	16	64	73	-12,3	323	49,1
E38	Sammlung, Abfallbeseitigung, Rückgewinnung	40	13	53	55	-3,6	306	47,8
F	Baugewerbe	2 321	781	3 102	3 227	-3,9	9 142	773,2
F41	Hochbau	300	126	426	468	-9,0	1 803	173,7
F411	Erschließg. v. Grundst.; Bauträger	59	37	96	108	-11,1	62	34,5
F4110	Erschließg. v. Grundst.; Bauträger	59	37	96	108	-11,1	62	34,5
F41103	Bauträger f. Wohngebäude	50	28	78	92	-15,2	38	30,6
F412	Bau von Gebäuden	241	89	330	360	-8,3	1 741	139,2
F42	Tiefbau	94	15	109	118	-7,6	1 061	72,6
F43	Vorb. Baustellenarbeiten, Bauinstall., sonst. Ausbau	1 927	640	2 567	2 641	-2,8	6 278	526,8
F431	Abbrucharbeiten u. Vorb. Baustellenarbeiten	74	43	117	115	1,7	218	21,9
F4311	Abbrucharbeiten	56	36	92	97	-5,2	165	16,8
F4312	Vorb. Baustellenarbeiten	15	7	22	17	29,4	46	4,0
F432	Bauinstallation	635	175	810	843	-3,9	2 352	159,7
F4321	Elektroinstallation	154	32	186	212	-12,3	672	40,6
F4322	Gas-, Wasser-, Heizungs-, Lüftungs- u. Klimainst.	205	26	231	247	-6,5	930	69,9
F4329	Sonst. Bauinstallation	276	117	393	384	2,3	750	49,2
F433	Sonstiger Ausbau	664	214	878	933	-5,9	1 908	137,5
F4331	Anbringen v. Stuckaturen, Gipserei u. Verputzerei	90	32	122	115	6,1	260	13,2
F4332	Bautischlerei u. Bauschlosserei	182	52	234	252	-7,1	478	36,8
F4333	Fußboden-, Fliesen-, Plattenlegerei, Tapeziererei	183	71	254	264	-3,8	382	30,7
F4334	Malerei und Glaserei	161	44	205	225	-8,9	706	47,5
F4339	Sonst. Ausbau a. n. g.	48	15	63	77	-18,2	82	9,4
F439	Sonst. spezialisierte Bautätigkeiten	554	208	762	750	1,6	1 800	207,7
F4391	Dachdeckerei u. Zimmerei	184	41	225	258	-12,8	678	53,4
F4399	Sonst. spezialisierte Bautätigkeiten a. n. g.	370	167	537	492	9,1	1 122	154,4
F43991	Gerüstbau	52	14	66	59	11,9	207	17,5
F43999	Baugewerbe a. n. g.	313	152	465	429	8,4	906	135,9

6 Unternehmensinsolvenzen nach ausgewählten Wirtschaftsbereichen

Januar bis Oktober 2016

Nr. der Klassi- fika- tion ¹	Wirtschaftsbereich	Insolvenzverfahren			Dagegen im Vor- jahres- zeitraum: Verfahren insgesamt	Verände- rung gegenüber dem Vor- jahres- zeitraum	Arbeit- nehmer/ -innen	Voraus- sicht- liche Forde- rungen
		eröffnet	mangels Masse abge- wiesen	Verfahren insgesamt				
G	Handel; Instandh. u. Rep. v. KFZ	2 327	876	3 203	3 589	-10,8	12 379	2 453,2
G45	Kfz-Handel; Instandh. u. Rep. v. Kfz	358	144	502	587	-14,5	1 348	176,3
G451	Handel mit Kraftwagen	146	76	222	240	-7,5	441	80,8
G452	Instandh. u. Rep. v. Kraftw.	147	44	191	226	-15,5	353	29,9
G453	Handel m. Kraftwagenteilen u. -zubehör	51	17	68	95	-28,4	287	32,9
G454	Handel m. Krädern, Teilen u. Zubeh.; Instandh. u. Rep	14	7	21	26	-19,2	267	32,7
G46	Großhandel (oh. Kfz)	779	330	1 109	1 201	-7,7	5 445	1 181,5
G461	Handelsvermittlung	136	56	192	232	-17,2	497	135,8
G463	Gh. m. Nahrungs-, Genussm., Getränken u. Tabakw.	80	47	127	117	8,5	665	119,7
G4634	Großhandel mit Getränken	15	8	23	25	-8,0	74	8,3
G464	Gh. m. Gebrauchs- u. Verbrauchsgütern	193	71	264	270	-2,2	1 535	481,9
G465	Gh. m. Geräten d. Informat. -u. Kommunik.technik	40	13	53	63	-15,9	440	51,0
G466	Gh. m. sonst. Maschinen, Ausrüstungen u. Zubehör	106	35	141	160	-11,9	748	138,2
G467	Sonst. Großhandel	149	80	229	245	-6,5	1 201	191,9
G469	Großhandel o. a. S.	58	26	84	95	-11,6	301	52,4
G47	Eh. (oh. Handel m. Kfz)	1 190	402	1 592	1 801	-11,6	5 586	1 095,4
G471	Eh. m. Waren versch. Art (in Verkaufsräumen)	122	44	166	184	-9,8	325	43,3
G4711	Eh. m. Waren versch. Art, Hauptr. Nahrungs- u. w.	89	25	114	142	-19,7	281	19,2
G47111	Eh. m. Nahrungs-, Genussm., Getränken u. Tabakw. o. a. S.	50	13	63	89	-29,2	142	10,0
G47112	Sonst. Eh. m. Waren versch. Art, Hauptr. Nahrungs- u. w.	39	12	51	53	-3,8	139	9,2
G4719	Sonst. Eh. m. Waren versch. Art	33	19	52	42	23,8	44	24,1
G472	Eh. m. Nahrungs- u. w. (in Verkaufsräumen)	159	52	211	213	-0,9	889	35,3
G4724	Eh. m. Back- u. Süßwaren	50	23	73	75	-2,7	613	10,3
G4725	Eh. m. Getränken	28	11	39	47	-17,0	66	8,5
G473	Tankstellen	12	3	15	21	-28,6	22	3,1
G474	Eh. m. Kommunik. -u. Info. Technik (in Verkaufsr.)	75	46	121	173	-30,1	152	31,5
G4741	Eh. m. DV-Gerät., peripheren Einheiten u. Software	33	24	57	87	-34,5	62	8,1
G4742	Eh. m. Telekommunikationsgeräten	23	15	38	53	-28,3	16	6,9
G4743	Eh. m. Gerät. d. Unterhaltg.elektronik	19	7	26	33	-21,2	74	16,5
G475	Eh. m. sonst.Hausg.gerät. usw. (in Verkaufsr.)	220	82	302	328	-7,9	1 055	324,7
G4752	Eh. m. Metallw., Anstrichm. u. Bau- u. Heimwerkerbedarf	67	29	96	121	-20,7	228	46,7
G4754	Eh. m. elektrischen Haushaltshaltsgeräten	30	5	35	32	9,4	117	8,3
G4759	Eh. m. Möbeln, Einr.gegenständen u. sonst. Hausrat	68	29	97	92	5,4	382	61,9
G476	Eh. m. Sportausrüstg., Verlagserzeugn. u. Spielwaren	98	20	118	149	-20,8	182	31,0
G477	Eh. m. sonst. Gütern (in Verkaufsr.)	338	95	433	521	-16,9	2 409	548,3
G4771	Eh. m. Bekleidung	101	21	122	144	-15,3	1 255	451,1
G4776	Eh. m. Blumen, Pflanzen, Sämereien, Düngem., usw.	46	15	61	91	-33,0	55	8,5
G479	Einzelhandel (nicht in Verkaufsräumen u. Ä.)	142	59	201	194	3,6	534	75,4
G4791	Versand- u. Internet-Einzelhandel	102	52	154	144	6,9	487	65,0
G4799	Sonst. Eh. (nicht in Verkaufsräumen u. Ä.)	40	7	47	50	-6,0	47	10,4
H	Verkehr und Lagerei	892	244	1 136	1 233	-7,9	6 493	1 385,6
H49	Landverkehr; Transport in Rohrleitungen	442	126	568	629	-9,7	4 015	115,6
H493	Sonst. Personenbef. im Landverkehr	89	16	105	130	-19,2	951	23,1
H4932	Betrieb v. Taxis	68	13	81	99	-18,2	752	14,2
H494	Güterbef. im Straßenverkehr, Umzugstransporte	353	109	462	499	-7,4	3 063	92,4
H4941	Güterbef. im Straßenverkehr	322	101	423	473	-10,6	2 992	88,3
H4942	Umzugstransporte	31	8	39	26	50,0	71	4,1
H50	Schifffahrt	88	5	93	73	27,4	94	1 087,3
H502	Güterbef. in d. See- u. Küstenschifffahrt	81	2	83	59	40,7	75	1 034,7
H52	Lagerei; sonst. Dienstleistg. f. d. Verkehr	201	45	246	280	-12,1	1 603	156,8
H522	Sonst. Dienstleistg. f. d. Verkehr	194	41	235	264	-11,0	1 512	153,2
H52291	Spedition	145	25	170	192	-11,5	1 185	82,9
H53	Post-, Kurier- u. Expressdienste	158	67	225	243	-7,4	781	22,7
H531	Postdienste v. Universaldienstleistungsanbietern	8	9	17	14	21,4	9	1,5
H532	Sonst. Post-, Kurier- u. Expressdienste	150	58	208	229	-9,2	772	21,2
I	Gastgewerbe	1 506	455	1 961	1 986	-1,3	5 762	354,8
I55	Beherbergung	93	23	116	161	-28,0	888	106,1
I551	Hotels, Gasthöfe u. Pensionen	88	20	108	148	-27,0	886	102,3
I5510	Hotels, Gasthöfe u. Pensionen	88	20	108	148	-27,0	886	102,3
I55101	Hotels (oh. Hotels garnis)	66	16	82	89	-7,9	811	94,0
I55103	Gasthöfe	15	4	19	39	-51,3	63	3,9
I56	Gastronomie	1 413	432	1 845	1 825	1,1	4 874	248,7
I561	Restaurants, Gaststätten Imbissstuben, Cafés u. Ä.	1 080	300	1 380	1 347	2,4	3 790	193,9
I5610	Restaurants, Gaststätten, Imbissstuben, Cafés u. Ä.	1 080	300	1 380	1 347	2,4	3 790	193,9
I56101	Restaurants m. herkömmlicher Bedienung	751	186	937	960	-2,4	2 956	146,6
I56103	Imbissstuben u. Ä.	220	82	302	251	20,3	370	28,2
I562	Caterer u. sonstige Verfleugungsdienstleistungen	103	44	147	116	26,7	550	18,8

6 Unternehmensinsolvenzen nach ausgewählten Wirtschaftsbereichen

Januar bis Oktober 2016

Nr. der Klassi- fika- tion ¹	Wirtschaftsbereich	Insolvenzverfahren			Dagegen im Vor- jahres- zeitraum: Verfahren insgesamt	Verände- rung gegenüber dem Vor- jahres- zeitraum	Arbeit- nehmer/ -innen	Voraus- sicht- liche Forde- rungen
		eröffnet	mangels Masse abge- wiesen	Verfahren insgesamt				
I563	Ausschank v. Getränken	230	88	318	362	-12,2	534	36,0
I56301	Schankwirtschaften	150	57	207	227	-8,8	238	17,5
I56302	Diskotheiken u. Tanzlokale	26	16	42	67	-37,3	193	9,8
I56303	Bars	33	8	41	29	41,4	66	5,7
J	Information u. Kommunikation	361	169	530	574	-7,7	1 932	329,3
J58	Verlagswesen	46	24	70	60	16,7	154	20,6
J581	Verlegen v. Büchern usw., sonst. Verlagswesen	40	23	63	47	34,0	140	18,6
J59	Film, TV-Programme, Kinos; Tonstudios, Musikverlag	34	17	51	53	-3,8	158	24,5
J591	Film, TV-Programme, Verleih, Vertrieb; Kinos	26	11	37	42	-11,9	141	22,1
J592	Tonstudios, Musikverlag u. Ä.	8	6	14	11	27,3	17	2,4
J62	Dienstleistg. d. Informat.technologie	224	100	324	340	-4,7	899	147,0
J620	Dienstleistg. d. Informat.technologie	116	44	160	174	-8,0	706	116,3
J6201	Programmierungstätigkeiten	116	44	160	174	-8,0	706	116,3
J6202	Beratungsleistungen d. Informationstechnologie	51	25	76	67	13,4	75	16,1
J6209	Sonst. Dienstleistg. d. Informat.technologie	51	28	79	86	-8,1	95	13,5
J63	Informat.dienstleistg.	34	17	51	69	-26,1	605	122,0
K	Finanz-, Versicherungsdienstleistg.	314	177	491	572	-14,2	390	1 271,3
K64	Finanzdienstleistg.	111	102	213	240	-11,3	166	1 085,5
K642	Beteiligungsgesellschaften	102	96	198	222	-10,8	165	585,5
K66	M. Finanz-, Versicherungsdiensten verb. Tätigk.	203	75	278	331	-16,0	224	185,9
K661	M. Finanzdienstleistg. verb. Tätigk.	75	35	110	135	-18,5	158	129,2
K662	M. Versicherungsdienstleistg. verb. Tätigk.	124	39	163	183	-10,9	66	35,1
L	Grundstücks- u. Wohnungswesen	412	185	597	647	-7,7	730	1 967,0
L68	Grundstücks- u. Wohnungswesen	412	185	597	647	-7,7	730	1 967,0
L681	Kauf u. Verk. v. eig. Grundst., Gebäuden u. Wohnungen	141	70	211	219	-3,7	147	1 301,5
L682	Verm. u. Verp. v. eig. Grundst., Gebäuden u. Wohnungen	86	29	115	123	-6,5	208	212,0
L683	Vermittl. u. Verw. v. Grundst., Gebäuden u. Wohnungen	185	86	271	305	-11,1	375	453,5
M	Freiberufliche, wiss. u. techn. Dienstleistg.	1 369	743	2 112	2 273	-7,1	4 161	9 052,9
M69	Rechts-u.Steuerberatung,Wirtschaftsprüfung	84	23	107	100	7,0	143	61,5
M691	Rechtsberatung	51	5	56	44	27,3	32	27,5
M6910	Rechtsberatung	51	5	56	44	27,3	32	27,5
M69102	Rechtsanwaltskanzleien oh. Notariat	42	3	45	32	40,6	29	23,0
M692	Wirtschaftsprüfung, Steuerberatung u. Ä.	33	18	51	56	-8,9	111	34,0
M70	Verwaltung u. Führung v. Untern., Untern.beratung	639	511	1 150	1 220	-5,7	1 437	8 596,7
M701	Verwaltung u. Führung v. Unternehmen u. Betrieben	422	361	783	847	-7,6	777	8 510,2
M7010	Verwaltung u. Führung v. Unternehmen u. Betrieben	422	361	783	847	-7,6	777	8 510,2
M70101	Managementtätigkeiten v. Holdinggesellschaften	42	17	59	37	59,5	141	6 123,9
M70109	Sonst. Verwaltung u. Führung v. Unternehmen usw.	380	344	724	810	-10,6	636	2 386,3
M702	Public-Relations- u. Unternehmensberatung	217	150	367	373	-1,6	660	86,5
M71	Architektur-, Ing.büros, techn., physik. U.suchung	279	69	348	400	-13,0	1 166	201,4
M711	Architektur- u. Ingenieurbüros	268	68	336	379	-11,3	1 089	197,8
M7111	Architekturbüros	35	6	41	66	-37,9	48	26,5
M7112	Ingenieurbüros	233	62	295	313	-5,8	1 041	171,3
M71121	Ingenieurbüros f. bautechnische Gesamtplanung	85	26	111	97	14,4	218	33,1
M71122	Ingenieurbüros f. techn. Fachplanung u. Ing.design	113	24	137	178	-23,0	718	110,4
M712	Technische, physikalische u. chem. Untersuchung	11	1	12	21	-42,9	77	3,6
M72	Forschung u. Entwicklung	25	7	32	34	-5,9	164	19,7
M721	Forschg. u. Entwickl. in B.Natur- u. ä. Wissenschaften	24	7	31	34	-8,8	163	19,4
M73	Werbung u. Marktforschung	183	77	260	281	-7,5	1 100	63,6
M731	Werbung	170	75	245	272	-9,9	863	59,0
M732	Markt- u. Meinungsforschung	13	2	15	9	66,7	237	4,7
M74	Freiberuf., wiss. u. techn. Tätigk.	149	55	204	232	-12,1	141	107,8
N	Sonst. wirtschaftl. Dienstleistg.	1 214	458	1 672	1 734	-3,6	9 672	487,4
N77	Verm. v. bewegl. Sachen	72	28	100	109	-8,3	117	34,7
N771	Verm. v. Kraftwagen	27	10	37	44	-15,9	86	15,8
N772	Verm. v. Gebrauchsgütern	18	3	21	20	5,0	13	2,0
N773	Verm. v. Maschinen, Geräten u. sonst. bewegl. Sachen	26	5	31	31	0,0	16	9,8
N78	Vermittl. u. Überlassung v. Arbeitskräften	133	41	174	226	-23,0	2 215	64,4
N782	Befristete Überlassung v. Arbeitskräften	58	8	66	99	-33,3	720	17,2
N79	Reisebüros, -veranstalter u. sonst. Reservierungen	61	27	88	72	22,2	259	124,0
N80	Wach- u. Sicherheitsdienste, Detekteien	73	29	102	144	-29,2	3 167	63,5
N801	Private Wach- u. Sicherheitsdienste	60	21	81	111	-27,0	3 141	56,4
N803	Detekteien	10	7	17	22	-22,7	8	2,0
N81	Garten- u. Landschaftsbau; Gebäudebetreuung	628	216	844	823	2,6	2 059	90,2
N811	Hausmeisterdienste	193	66	259	226	14,6	344	24,0
N812	Reinigung v. Gebäuden, Straßen u. Verkehrsm.	270	111	381	397	-4,0	1 379	33,0
N8121	Allgemeine Gebäudereinigung	215	94	309	320	-3,4	1 164	25,6
N813	Garten-, Landsch.bau, sonst. gärt. Dienstleistg.	165	39	204	200	2,0	336	33,2

6 Unternehmensinsolvenzen nach ausgewählten Wirtschaftsbereichen

Januar bis Oktober 2016

Nr. der Klassi- fika- tion ¹	Wirtschaftsbereich	Insolvenzverfahren			Dagegen im Vor- jahres- zeitraum: Verfahren insgesamt	Verände- rung gegenüber dem Vor- jahres- zeitraum	Arbeit- nehmer/ -innen	Voraus- sicht- liche Forde- rungen
		eröffnet	mangels Masse abge- wiesen	Verfahren insgesamt				
Anzahl					%	Anzahl	Mill. Euro	
N82	Dienstleistg. f. Untern. u. Privatpers. a. n. g.	247	117	364	360	1,1	1 855	110,6
N821	Sekretariats- u. Schreibdienste, Copy-Shops	32	16	48	36	33,3	15	4,9
N822	Call Center	18	8	26	29	-10,3	134	4,5
N823	Ausstellungs-, Messe- u. Kongressveranstalter	43	15	58	70	-17,1	189	16,2
N829	Sonst. Dienstleistg. f. Untern. u. Privatpers.	154	78	232	225	3,1	1 517	84,9
P	Erziehung u. Unterricht	162	40	202	198	2,0	643	42,5
Q	Gesundheits- u. Sozialwesen	344	52	396	410	-3,4	5 489	306,5
Q86	Gesundheitswesen	205	22	227	218	4,1	2 610	241,6
Q861	Krankenhäuser	13	-	13	12	8,3	1 751	130,4
Q862	Arzt- u. Zahnarztpraxen	87	3	90	75	20,0	288	85,0
Q8621	Arztpraxen f. Allgemeinmedizin	13	1	14	13	7,7	28	11,1
Q8622	Facharztpraxen	29	1	30	19	57,9	111	51,1
Q8623	Zahnarztpraxen	45	1	46	43	7,0	149	22,8
Q87	Heime (oh. Erholungs- u. Ferienheime)	28	1	29	35	-17,1	1 125	30,3
Q871	Pflegeheime	16	1	17	18	-5,6	562	8,4
Q88	Sozialwesen (oh. Heime)	111	29	140	157	-10,8	1 754	34,7
Q881	Soz. Betreuung ält. Menschen u. Behinderter	71	19	90	106	-15,1	1 164	21,8
Q889	Sonst. Sozialwesen (oh. Heime)	40	10	50	51	-2,0	590	12,9
R	Kunst, Unterhaltung u. Erholung	275	97	372	426	-12,7	1 034	86,6
R90	Kreative, künstler. u. unterhaltende Tätigk.	88	19	107	120	-10,8	123	14,8
R900	Kreative, künstler. u. unterhaltende Tätigk.	88	19	107	120	-10,8	123	14,8
R9002	Dienstleistg. f. d. darstellende Kunst	18	8	26	22	18,2	26	3,9
R92	Spiel-, Wett- u. Lotteriewesen	54	30	84	84	0,0	186	18,8
R920	Spiel-, Wett- u. Lotteriewesen	54	30	84	84	0,0	186	18,8
R9200	Spiel-, Wett- u. Lotteriewesen	54	30	84	84	0,0	186	18,8
R92001	Spielhallen u. Betrieb v. Spielautomaten	43	20	63	65	-3,1	126	17,0
R93	Dienstleistg. d. Sports, d. Unterhaltg. u. Erholung	127	48	175	216	-19,0	696	51,3
R931	Dienstleistg. d. Sports	88	29	117	157	-25,5	628	42,8
R9311	Betrieb von Sportanlagen	18	8	26	39	-33,3	77	5,8
R9312	Sportvereine	15	9	24	38	-36,8	125	6,2
R9313	Fitnesszentren	38	10	48	54	-11,1	396	27,0
R932	Sonst. Dienstleistg. d. Unterhaltg. u. Erholung	39	19	58	59	-1,7	68	8,4
S	Sonst. Dienstleistg.	491	209	700	745	-6,0	1 642	92,4
S94	Interessenvertr., kirchl. u. sonst. Vereinigungen	29	39	68	81	-16,0	675	22,8
S95	Rep. v. DV-Gerät. u. Geb.güt.	45	21	66	88	-25,0	140	9,5
S96	Sonst. übw. persönl. Dienstleistg.	417	149	566	576	-1,7	827	60,1
S9601	Wäscherei u. chemische Reinigung	28	4	32	38	-15,8	218	6,2
S9602	Frisör- u. Kosmetiksalons	216	59	275	286	-3,8	436	22,6
S96021	Frisörsalons	149	49	198	210	-5,7	369	16,1
S96022	Kosmetiksalons	67	10	77	76	1,3	67	6,5

¹ Klassifikation der Wirtschaftszweige, Ausgabe 2008 (WZ 2008), Kurzbezeichnungen.

7 Insolvenzen nach Monaten

Januar bis Oktober 2016

Monat	Insolvenzverfahren				Dagegen im Vor- jahres- zeitraum: Verfahren insgesamt	Verände- rung gegenüber dem Vor- jahres- zeitraum	Arbeit- nehmer/ -innen	Voraus- sicht- liche Forde- rungen
	eröffnet	mangels Masse abge- wiesen	Schulden- bereini- gungsplan ange- nommen	Verfahren insgesamt				
Anzahl						%	Anzahl	Mill. Euro
Insgesamt								
Januar bis Oktober	92 822	7 778	1 627	102 227	106 240	-3,8	89 760	29 278,2
Januar	8 609	714	146	9 469	10 079	-6,1	9 051	1 655,3
Februar	9 293	834	174	10 301	10 116	1,8	8 006	2 347,5
März	9 774	761	180	10 715	12 058	-11,1	8 209	2 643,9
April	9 677	779	197	10 653	10 670	-0,2	10 945	7 132,3
Mai	8 799	723	141	9 663	9 857	-2,0	5 686	2 754,0
Juni	10 317	849	160	11 326	11 165	1,4	10 822	3 421,8
Juli	9 238	795	139	10 172	11 245	-9,5	10 268	2 303,5
August	9 371	811	174	10 356	9 939	4,2	10 450	2 366,9
September	9 412	833	152	10 397	10 180	2,1	9 369	2 611,8
Oktober	8 332	679	164	9 175	10 931	-16,1	6 954	2 041,1
November	-	-	-	-	-	-	-	-
Dezember	-	-	-	-	-	-	-	-
darunter Unternehmen								
Januar bis Oktober	13 343	4 758	X	18 101	19 379	-6,6	89 760	22 872,8
Januar	1 260	431	X	1 691	1 739	-2,8	9 051	1 076,7
Februar	1 305	524	X	1 829	1 879	-2,7	8 006	1 661,4
März	1 416	473	X	1 889	2 097	-9,9	8 209	1 949,9
April	1 419	469	X	1 888	2 066	-8,6	10 945	6 437,5
Mai	1 287	449	X	1 736	1 761	-1,4	5 686	2 113,0
Juni	1 427	524	X	1 951	2 016	-3,2	10 822	2 755,0
Juli	1 325	486	X	1 811	2 187	-17,2	10 268	1 702,9
August	1 297	492	X	1 789	1 807	-1,0	10 450	1 741,0
September	1 404	492	X	1 896	1 830	3,6	9 369	1 968,5
Oktober	1 203	418	X	1 621	1 997	-18,8	6 954	1 466,9
November	-	-	X	-	-	-	-	-
Dezember	-	-	X	-	-	-	-	-
darunter Verbraucher								
Januar bis Oktober	62 697	245	1 471	64 413	66 646	-3,4	X	3 002,4
Januar	5 794	28	129	5 951	6 397	-7,0	X	291,7
Februar	6 339	27	159	6 525	6 299	3,6	X	306,9
März	6 567	17	165	6 749	7 708	-12,4	X	319,5
April	6 536	32	180	6 748	6 603	2,2	X	326,8
Mai	6 009	19	124	6 152	6 171	-0,3	X	294,4
Juni	6 979	19	144	7 142	7 143	0,0	X	315,6
Juli	6 227	22	118	6 367	6 927	-8,1	X	278,2
August	6 291	31	157	6 479	6 150	5,3	X	291,6
September	6 336	27	143	6 506	6 385	1,9	X	283,7
Oktober	5 619	23	152	5 794	6 863	-15,6	X	293,9
November	-	-	-	-	-	-	X	-
Dezember	-	-	-	-	-	-	X	-

8 Insolvenzen nach Ländern und Art des Schuldners

Januar bis Oktober 2016

Land	Insolvenzverfahren				Dagegen im Vor- jahres- zeitraum: Verfahren insgesamt	Verände- rung gegenüber dem Vor- jahres- zeitraum	Arbeit- nehmer/ -innen	Voraus- sicht- liche Forde- rungen
	eröffnet	mangels Masse abge- wiesen	Schulden- bereini- gungsplan ange- nommen	Verfahren insgesamt				
Insgesamt								
Deutschland	92 822	7 778	1 627	102 227	106 240	-3,8	89 760	29 278,2
Baden-Württemberg	8 235	898	322	9 455	9 937	-4,9	9 051	1 865,1
Bayern	10 528	921	160	11 609	12 224	-5,0	8 883	2 020,6
Berlin	4 216	476	111	4 803	4 940	-2,8	4 931	764,4
Brandenburg	3 162	140	23	3 325	3 494	-4,8	1 409	327,0
Bremen	1 320	98	17	1 435	1 363	5,3	519	474,9
Hamburg	2 885	204	15	3 104	3 166	-2,0	2 086	2 176,7
Hessen	6 214	705	207	7 126	7 482	-4,8	5 219	6 620,8
Mecklenburg-Vorpommern	1 976	113	33	2 122	2 251	-5,7	1 721	1 079,5
Niedersachsen	12 131	670	182	12 983	13 159	-1,3	8 637	2 665,3
Nordrhein-Westfalen	23 140	1 764	336	25 240	26 383	-4,3	28 489	7 567,6
Rheinland-Pfalz	4 156	360	80	4 596	4 760	-3,4	3 769	602,9
Saarland	1 536	115	12	1 663	1 676	-0,8	1 334	154,9
Sachsen	4 227	680	10	4 917	5 278	-6,8	6 286	1 030,3
Sachsen-Anhalt	3 035	216	33	3 284	3 321	-1,1	2 566	361,4
Schleswig-Holstein	3 954	224	55	4 233	4 483	-5,6	3 514	1 285,7
Thüringen	2 107	194	31	2 332	2 323	0,4	1 346	281,2
Unternehmen								
Deutschland	13 343	4 758	X	18 101	19 379	-6,6	89 760	22 872,8
Baden-Württemberg	970	456	X	1 426	1 569	-9,1	9 051	1 117,7
Bayern	1 638	662	X	2 300	2 636	-12,7	8 883	1 205,8
Berlin	749	362	X	1 111	1 168	-4,9	4 931	502,8
Brandenburg	332	88	X	420	359	17,0	1 409	161,4
Bremen	114	68	X	182	179	1,7	519	383,4
Hamburg	590	151	X	741	675	9,8	2 086	1 997,6
Hessen	784	404	X	1 188	1 266	-6,2	5 219	6 119,6
Mecklenburg-Vorpommern	206	51	X	257	279	-7,9	1 721	941,8
Niedersachsen	1 141	386	X	1 527	1 539	-0,8	8 637	1 877,7
Nordrhein-Westfalen	4 266	1 322	X	5 588	6 192	-9,8	28 489	6 086,4
Rheinland-Pfalz	463	169	X	632	764	-17,3	3 769	268,0
Saarland	196	92	X	288	252	14,3	1 334	70,1
Sachsen	710	193	X	903	854	5,7	6 286	775,0
Sachsen-Anhalt	310	130	X	440	471	-6,6	2 566	179,0
Schleswig-Holstein	673	148	X	821	853	-3,8	3 514	1 069,2
Thüringen	201	76	X	277	323	-14,2	1 346	117,4
Verbraucher								
Deutschland	62 697	245	1 471	64 413	66 646	-3,4	X	3 002,4
Baden-Württemberg	5 081	16	283	5 380	5 583	-3,6	X	295,7
Bayern	6 376	22	137	6 535	6 795	-3,8	X	366,7
Berlin	2 848	6	111	2 965	2 877	3,1	X	130,5
Brandenburg	2 415	14	23	2 452	2 627	-6,7	X	92,3
Bremen	1 021	4	16	1 041	937	11,1	X	30,3
Hamburg	1 725	3	12	1 740	1 820	-4,4	X	53,2
Hessen	3 804	15	168	3 987	4 139	-3,7	X	182,4
Mecklenburg-Vorpommern	1 350	9	30	1 389	1 474	-5,8	X	52,4
Niedersachsen	8 942	32	163	9 137	9 310	-1,9	X	344,3
Nordrhein-Westfalen	16 096	83	317	16 496	17 376	-5,1	X	855,3
Rheinland-Pfalz	2 675	6	74	2 755	2 791	-1,3	X	135,3
Saarland	1 200	2	12	1 214	1 235	-1,7	X	57,9
Sachsen	2 766	22	10	2 798	3 066	-8,7	X	117,7
Sachsen-Anhalt	2 212	4	32	2 248	2 259	-0,5	X	87,1
Schleswig-Holstein	2 719	2	54	2 775	2 947	-5,8	X	124,9
Thüringen	1 467	5	29	1 501	1 410	6,5	X	76,3

8 Insolvenzen nach Ländern und Art des Schuldners

Januar bis Oktober 2016

Land	Insolvenzverfahren				Dagegen im Vor- jahres- zeitraum: Verfahren insgesamt	Verände- rung gegenüber dem Vor- jahres- zeitraum	Arbeit- nehmer/ -innen	Voraus- sicht- liche Forde- rungen
	eröffnet	mangels Masse abge- wiesen	Schulden- bereini- gungsplan ange- nommen	Verfahren insgesamt				
Ehemals selbstständig Tätige								
Deutschland	15 070	1 449	156	16 675	17 224	-3,2	X	2 837,5
Baden-Württemberg	1 970	223	39	2 232	2 372	-5,9	X	396,9
Bayern	2 213	131	23	2 367	2 310	2,5	X	372,3
Berlin	578	88	-	666	829	-19,7	X	118,6
Brandenburg	393	23	-	416	474	-12,2	X	69,9
Bremen	170	12	1	183	239	-23,4	X	58,2
Hamburg	543	40	3	586	632	-7,3	X	75,3
Hessen	1 523	228	39	1 790	1 886	-5,1	X	274,4
Mecklenburg-Vorpommern	388	41	3	432	472	-8,5	X	69,3
Niedersachsen	1 896	184	19	2 099	2 085	0,7	X	392,5
Nordrhein-Westfalen	2 330	105	19	2 454	2 140	14,7	X	472,0
Rheinland-Pfalz	917	82	6	1 005	1 039	-3,3	X	164,2
Saarland	127	9	-	136	155	-12,3	X	20,6
Sachsen	596	75	-	671	889	-24,5	X	112,0
Sachsen-Anhalt	479	63	1	543	552	-1,6	X	82,8
Schleswig-Holstein	525	53	1	579	605	-4,3	X	77,8
Thüringen	422	92	2	516	545	-5,3	X	80,9
Andere Schuldner ¹								
Deutschland	1 712	1 326	X	3 038	2 991	1,6	X	565,5
Baden-Württemberg	214	203	X	417	413	1,0	X	54,7
Bayern	301	106	X	407	483	-15,7	X	75,9
Berlin	41	20	X	61	66	-7,6	X	12,5
Brandenburg	22	15	X	37	34	8,8	X	3,5
Bremen	15	14	X	29	8	262,5	X	2,9
Hamburg	27	10	X	37	39	-5,1	X	50,7
Hessen	103	58	X	161	191	-15,7	X	44,4
Mecklenburg-Vorpommern	32	12	X	44	26	69,2	X	16,0
Niedersachsen	152	68	X	220	225	-2,2	X	50,8
Nordrhein-Westfalen	448	254	X	702	675	4,0	X	153,8
Rheinland-Pfalz	101	103	X	204	166	22,9	X	35,4
Saarland	13	12	X	25	34	-26,5	X	6,3
Sachsen	155	390	X	545	469	16,2	X	25,7
Sachsen-Anhalt	34	19	X	53	39	35,9	X	12,5
Schleswig-Holstein	37	21	X	58	78	-25,6	X	13,8
Thüringen	17	21	X	38	45	-15,6	X	6,7

¹ Natürliche Personen als Gesellschafter u.Ä. sowie Nachlässe und Gesamtgut.

Statistik über beantragte Insolvenzverfahren – Glossar

Abweisung mangels Masse

Der Antrag auf Eröffnung eines [Insolvenzverfahrens](#) wird vom Insolvenzgericht mangels Masse abgewiesen, wenn das Vermögen des Schuldners voraussichtlich nicht ausreicht, um die Verfahrenskosten zu begleichen und dem Schuldner die Stundung der Verfahrenskosten nicht bewilligt wird. Eine Stundung der Verfahrenskosten ist nur bei natürlichen Personen möglich, die [Restschuldbefreiung](#) beantragt haben.

Drohende Zahlungsunfähigkeit

Nach § 18 Abs. 2 InsO besteht drohende Zahlungsunfähigkeit, wenn der Schuldner voraussichtlich nicht in der Lage sein wird, die bestehenden Zahlungspflichten zum Zeitpunkt der Fälligkeit zu erfüllen.

Eigenverwaltung

Das [Regelinsolvenzverfahren](#) kann nicht nur von einem gerichtlich bestellten Insolvenzverwalter, sondern alternativ auch in Eigenverwaltung geführt werden. Bei der Eigenverwaltung ist der Schuldner berechtigt, unter Aufsicht eines sogenannten Sachwalters die Insolvenzmasse zu verwalten und über sie zu verfügen.

Gesamtgutinsolvenzverfahren

Beim Gesamtgutinsolvenzverfahren gilt nicht der Grundsatz der Universalinsolvenz, wonach das gesamte Vermögen des Schuldners haftet. Vielmehr haftet im Gesamtgutinsolvenzverfahren ausschließlich das Gesamtgut einer Gütergemeinschaft. Unter dem Gesamtgut einer Gütergemeinschaft wird das Vermögen verstanden, das die Ehegatten in die Ehe einbringen und während der Ehe erwerben. Es handelt sich um gemeinschaftliches Vermögen der Ehegatten. Gesamtgutinsolvenzverfahren zählen zu den Sonderinsolvenzverfahren.

Hauptinsolvenzverfahren

Von einem Hauptinsolvenzverfahren wird gemäß Europäischen Insolvenzrechts gesprochen, wenn über das Vermögen des Schuldners (Unternehmens) an dem Ort ein Insolvenzverfahren eröffnet wird, in dem der Mittelpunkt der hauptsächlichen Interessen des Schuldners liegt. Für das Hauptinsolvenzverfahren ist das Insolvenzrecht des Staates bindend, in dem das Hauptinsolvenzverfahren eröffnet wurde.

Insolvenzverfahren

Das Insolvenzverfahren unterteilt sich in zwei wesentliche Abschnitte, und zwar in das Eröffnungs- bzw. Antragsverfahren und in das eröffnete Verfahren. Das eröffnete Verfahren beginnt mit einem vom Gericht erlassenen Eröffnungsbeschluss. Ziel eines Insolvenzverfahrens ist es, den Gläubigern die Befriedigung ihrer Forderungen durch Verwertung des Schuldnervermögens zu ermöglichen. Beendet wird das typische eröffnete Insolvenzverfahren durch einen Aufhebungsbeschluss des Insolvenzgerichts nach dem Schlusstermin und der Schlussverteilung. Sofern der Schuldner eine natürliche Person ist, kann er [Restschuldbefreiung](#) beantragen.

Es existieren mehrere Typen von Insolvenzverfahren. Zu unterscheiden ist im Wesentlichen zwischen [Regel-](#) und [Verbraucherinsolvenzverfahren](#). Darüber hinaus gibt es Sonderinsolvenzverfahren, zu denen beispielsweise [Nachlassinsolvenzverfahren](#) zählen.

Nachlassinsolvenzverfahren

In einem Nachlassinsolvenzverfahren haften die Erben nicht mit ihrem gesamten Vermögen, sondern nur mit dem Nachlass, d.h. mit dem ererbten Vermögen. Das Nachlassinsolvenzverfahren gewährleistet zudem, dass mit der Insolvenzmasse ausschließlich die Nachlassgläubiger befriedigt werden. Nachlassinsolvenzverfahren zählen zu den Sonderinsolvenzverfahren.

Partikularverfahren

Ein Partikularverfahren wird gemäß des Europäischen Insolvenzrechts ausschließlich über das Vermögen einer Niederlassung geführt. Ein solches Verfahren kann lediglich auf Antrag eines Gläubigers eingeleitet werden. Das Partikularverfahren findet nur dann statt, wenn noch kein [Hauptinsolvenzverfahren](#) eröffnet wurde. Wird im späteren Verlauf des Partikularverfahrens auch ein Hauptinsolvenzverfahren in einem anderen Mitgliedstaat eröffnet, wird das Partikularverfahren wie ein [Sekundärverfahren](#) geführt. Im Unterschied zum Sekundärverfahren kann in einem Partikularverfahren auch saniert werden.

Regelinsolvenzverfahren

Diese Verfahrensart ist auf juristische und natürliche Personen anzuwenden, die selbstständig tätig sind. Darüber hinaus kommt das Regelinsolvenzverfahren auch bei ehemals selbstständig Tätigen zur Anwendung, deren Vermögensverhältnisse als nicht überschaubar eingestuft werden oder bei denen Verbindlichkeiten aus Arbeitsverhältnissen bestehen. Vermögensverhältnisse gelten als nicht überschaubar, wenn der Schuldner zu dem Zeitpunkt, zu dem der Antrag auf Eröffnung des Insolvenzverfahrens gestellt wird, mindestens 20 Gläubiger hat. Für alle anderen natürlichen Personen kommt das [vereinfachte Insolvenzverfahren](#) in Betracht.

Restschuldbefreiung

Ist der Schuldner eine natürliche Person, so können ihm nach sechs Jahren nach der Eröffnung des Insolvenzverfahrens die restlichen Schulden erlassen werden, wenn der Schuldner in dieser Zeit den Gläubigern sein pfändbares Einkommen oder ähnliche Bezüge zur Verfügung gestellt hat.

Schuldenbereinigungsplan

Es gibt zwei Arten von Schuldenbereinigungsplänen: den außergerichtlichen und den gerichtlichen Schuldenbereinigungsplan. Beides sind Vereinbarungen über eine Schuldenbereinigung im Vergleichsweg. Der außergerichtliche Schuldenbereinigungsplan wird von dem Schuldner mit Hilfe einer Schuldnerberatungsstelle, eines Rechtsanwalts, Steuerberaters oder einer sonst geeigneten Person erarbeitet und den Gläubigern vorgelegt. Stimmen alle Gläubiger diesem Plan zu, kommt es nicht zu einem [Insolvenzverfahren](#). Der Schuldner hat nur noch die Verbindlichkeiten entsprechend den Vereinbarungen in dem Schuldenbereinigungsplan zu erfüllen. Von den weiteren Verbindlichkeiten wird er durch die Vereinbarung befreit. Scheitert ein außergerichtlicher Einigungsversuch, beantragt der Schuldner üblicherweise die Eröffnung des Insolvenzverfahrens. Bei Verbrauchern ist dies ein [vereinfachtes Insolvenzverfahren](#).

Vor der Eröffnung des Insolvenzverfahrens kann nochmals versucht werden, mit Hilfe des Gerichts einen Schuldenbereinigungsplan zu vereinbaren. Zu diesem Zweck wird mit dem Insolvenzantrag ein neuer – gerichtlicher – Schuldenbereinigungsplan vorgelegt, der inhaltlich aber in der Regel mit dem außergerichtlichen Plan identisch ist. Im gerichtlichen Verfahren kann ein Plan nach Mehrheitsgrundsätzen zustande kommen, also nicht nur wie im außergerichtlichen Verfahren bei Einstimmigkeit. Ein gerichtlicher Schuldenbereinigungsplan hat die Wirkung eines gerichtlichen Vergleichs. Bis zur Entscheidung des Gerichts über den Schuldenbereinigungsplan ruht das Verfahren über den Antrag auf Insolvenzeröffnung. Wird der Schuldenbereinigungsplan akzeptiert, gelten die Anträge auf Insolvenzeröffnung und Restschuldbefreiung als zurückgenommen. Die Befriedigung der Gläubiger erfolgt in diesem Fall nach den im Schuldenbereinigungsplan festgeschriebenen Regeln. Scheitert auch der Einigungsversuch über den gerichtlichen Schuldenbereinigungsplan, wird das Insolvenzverfahren eröffnet.

Sekundärverfahren

Ein Sekundärverfahren kann entsprechend des Europäischen Insolvenzrechts über das Vermögen einer Niederlassung eröffnet werden, wenn bereits in einem anderen Mitgliedsstaat der EU ein [Hauptinsolvenzverfahren](#) über das Mutterunternehmen eröffnet wurde. Für

das Sekundärverfahren ist das Insolvenzrecht des EU-Mitgliedstaates bindend, in dem das Sekundärverfahren eröffnet wurde.

Überschuldung

Überschuldung liegt gemäß § 19 Abs. 2 Satz 1 InsO vor, wenn das Vermögen des Schuldners die bestehenden Verbindlichkeiten nicht mehr deckt, es sei denn, die Fortführung des Unternehmens ist nach den Umständen überwiegend wahrscheinlich.

Vereinfachtes Insolvenzverfahren/Verbraucherinsolvenzverfahren

Ein vereinfachtes [Insolvenzverfahren](#) kommt außer für Verbraucher auch für ehemals selbstständig Tätige, deren Vermögensverhältnisse überschaubar sind und gegen die keine Forderungen aus Arbeitsverhältnissen bestehen, zur Anwendung. Vermögensverhältnisse gelten als überschaubar, wenn der Schuldner zum Zeitpunkt, zu dem der Insolvenzantrag gestellt wird, weniger als 20 Gläubiger hat. Im Vergleich zum [Regelinsolvenzverfahren](#) existieren im vereinfachten Insolvenzverfahren einige Besonderheiten: Beispielsweise entfällt der Berichtstermin, in dem die Gläubiger über den Erhalt und die Sanierung eines Unternehmens entscheiden. Anstelle eines Insolvenzverwalters wird ein Treuhänder bestellt. Die Regelungen über die [Eigenverwaltung](#) und den Insolvenzplan finden ebenfalls keine Anwendung. Darüber hinaus kann das Gericht bei überschaubaren Vermögensverhältnissen ein schriftliches Verfahren anordnen.


Voraussichtliche Forderungen

Die voraussichtlichen Forderungen entsprechen in der Statistik über beantragte Insolvenzverfahren der Summe der – gegebenenfalls geschätzten – Insolvenzforderungen. Der Betrag umfasst auch die durch Absonderungsrechte gesicherten Forderungen. Die voraussichtlichen Forderungen werden von den Amtsgerichten zum Zeitpunkt der gerichtlichen Entscheidung über den Insolvenzantrag ermittelt und zur genannten Statistik gemeldet. In Abgrenzung zu den im eröffneten Insolvenzverfahren tatsächlich zur Insolvenztabelle angemeldeten Insolvenzforderungen sind daher unter den voraussichtlichen Forderungen lediglich solche Verbindlichkeiten subsumiert, von denen die Gerichte bei Eröffnung des Insolvenzverfahrens, bei [Abweisung des Insolvenzantrags mangels Masse](#) bzw. bei der Entscheidung über die Annahme eines [Schuldenbereinigungsplans](#) Kenntnis haben. Ergebnisse zu den tatsächlich zur Insolvenztabelle angemeldeten und festgestellten Insolvenzforderungen werden im Rahmen der Statistik über beendete Insolvenzverfahren und Restschuldbefreiung ermittelt und veröffentlicht. Eine Publikation von Ergebnissen der Statistik über beendete Insolvenzverfahren und Restschuldbefreiung ist erstmals im Jahr 2014 geplant.

Zahlungsunfähigkeit

Gemäß § 17 Abs. 2 InsO ist ein Schuldner zahlungsunfähig, wenn er nicht in der Lage ist, die fälligen Zahlungspflichten zu erfüllen. Zahlungsunfähigkeit ist in der Regel anzunehmen, wenn der Schuldner seine Zahlungen eingestellt hat.

Statistik über beantragte Insolvenzverfahren



2016

Erscheinungsfolge: jährlich
Erschienen am 11/05/2016

Ihr Kontakt zu uns:
www.destatis.de/kontakt
Telefon: +49 (0) 611/75 4592

© Statistisches Bundesamt, Wiesbaden 2016

Vervielfältigungen und Verbreitung, auch auszugsweise, mit Quellenangabe gestattet.

Kurzfassung

1 Allgemeine Angaben zur Statistik

Seite 4

- Bezeichnung der Statistik: Statistik über beantragte Insolvenzverfahren
- Rechtsgrundlage: Gesetz über die Insolvenzstatistik (Insolvenzstatistikgesetz - InsStatG)
- Erhebungseinheiten: Amtsgerichte in Deutschland
- Berichtszeitraum: Monat
- Periodizität: monatlich

2 Inhalte und Nutzerbedarf

Seite 5

- Inhaltliche Schwerpunkte der Statistik: Die Statistik über beantragte Insolvenzverfahren liefert Informationen über die Anzahl der eröffneten Regel-, Verbraucher-, Nachlass- und Gesamtgutinsolvenzverfahren sowie über sämtliche mangels Masse abgewiesenen Insolvenzeröffnungsanträge und alle Insolvenzverfahren, bei denen der gerichtliche Schuldenbereinigungsplan angenommen wurde. Darüber hinaus werden Angaben zum Eröffnungsgrund, zum Antragssteller, zur Eigenverwaltung, zu den voraussichtlichen Forderungen und zum internationalen Bezug eines eröffneten Insolvenzverfahrens erfasst. Handelt es sich um ein Insolvenzverfahren eines Unternehmens wird zusätzlich der Wirtschaftszweig, die Rechtsform, das Gründungsjahr und die Anzahl der Arbeitnehmer erfragt.
- Hauptnutzer: Ministerien, Banken, Verbände, Hochschulen, Forschungsinstitute, Medien und Wirtschaftsauskunfteien

3 Methodik

Seite 6

- Konzept der Datengewinnung: Vollerhebung mit Auskunftspflicht
- Berichtsweg: Vom Amtsgericht an das zuständige Statistische Landesamt
- Erhebungsinstrumente: Papierfragebogen, elektronischer Fragebogen (IDEV) und automatisierte Datengewinnung mittels eSTATISTIK.core

4 Genauigkeit und Zuverlässigkeit

Seite 7

- Stichprobenbedingter Fehler: nicht relevant
- Nicht-stichprobenbedingter Fehler: Antwortausfälle bei einzelnen Merkmalen werden durch Rückfragen bei den auskunftspflichtigen Amtsgerichten oder durch Recherchen in den Bekanntmachungen der Gerichte ergänzt. Vereinzelt liegen in den Gerichten keine Angaben zum Gründungsjahr, zu der Anzahl der Arbeitnehmer und zur Höhe der voraussichtlichen Forderungen vor, so dass hier unter Umständen Antwortausfälle existieren.

5 Aktualität und Pünktlichkeit

Seite 8

- Aktualität: Die Monatsergebnisse werden in der Regel spätestens zweieinhalb Monate nach Ende des jeweiligen Berichtsmonats veröffentlicht. Die Jahresergebnisse liegen normalerweise spätestens zweieinhalb Monate nach Abschluss des jeweiligen Berichtsjahres vor.
- Pünktlichkeit: Im Zusammenhang mit dem Inkrafttreten des Insolvenzstatistikgesetzes zum 1.1.2013 wurden die Arbeitsabläufe der Statistik modifiziert. Hierdurch konnten im Jahr 2013 die angestrebten Veröffentlichungstermine in den ersten Monaten nicht eingehalten werden.

6 Vergleichbarkeit

Seite 8

- Die Ergebnisse der Statistik über beantragte Insolvenzverfahren sind grundsätzlich zeitlich und räumlich vergleichbar. Bei den voraussichtlichen Forderungen führt der Methodenwechsel Anfang 2014 zu einer Beeinträchtigung der zeitlichen Vergleichbarkeit.

7 Kohärenz

Seite 8

- Statistikübergreifende Kohärenz: Die Ergebnisse der Statistik über beantragte Insolvenzverfahren weisen einen engen Bezug zu den Ergebnissen der Statistik über beendete Insolvenzverfahren und Restschuldbefreiung auf.
- Statistikinterne Kohärenz: Die Ergebnisse der Statistik über beantragte Insolvenzverfahren zu unterschiedlichen Merkmalen sind konsistent.

8 Verbreitung und Kommunikation

Seite 9

- Veröffentlichungen zur Statistik über beantragte Insolvenzverfahren finden Sie unter: www.destatis.de > Zahlen & Fakten > Unternehmen, Handwerk > Insolvenzen (Schwerpunkt Regelinsolvenz-, Nachlass- und Gesamtgutinsolvenzverfahren) bzw. www.destatis.de > Zahlen & Fakten > Einkommen, Konsum, Lebensbedingungen > Vermögen, Schulden (Schwerpunkt Verbraucherinsolvenzverfahren)

- Detaillierte Ergebnisse auf Ebene der Bundesländer und regional tiefer gegliederte Ergebnisse publizieren die Statistischen Ämter der Länder.

9 Sonstige fachstatistische Hinweise

Seite 9

- keine

1 Allgemeine Angaben zur Statistik

1.1 Grundgesamtheit

Alle natürlichen und juristischen Personen und Gesellschaften ohne Rechtspersönlichkeit (Personengesellschaften), über deren Insolvenzantrag ein Gericht entschieden hat. Zur Grundgesamtheit gehören auch alle beantragten Nachlass- und Gesamtgutinsolvenzverfahren.

1.2 Statistische Einheiten (Darstellungs- und Erhebungseinheiten)

Erhebungseinheiten sind die Amtsgerichte in Deutschland. Zuständig ist das Amtsgericht, in dem die Entscheidung über den jeweiligen Insolvenzeröffnungsantrag erlassen wird. Darstellungseinheiten sind alle eröffneten Regel-, Verbraucher-, Nachlass- und Gesamtgutinsolvenzverfahren, sämtliche mangels Masse abgewiesenen Anträge auf Eröffnung eines Insolvenzverfahrens sowie alle Insolvenzverfahren, bei denen der gerichtliche Schuldenbereinigungsplan angenommen wurde.

1.3 Räumliche Abdeckung

Die Ergebnisse der Statistik über beantragte Insolvenzverfahren werden vom Statistischen Bundesamt für Deutschland ausgewiesen. Bei einzelnen Angaben erfolgt zudem eine Differenzierung nach Bundesländern. Detaillierte Länderergebnisse und regional tiefer gegliederte Daten stellen die Statistischen Ämter der Länder zur Verfügung. Sie veröffentlichen die Ergebnisse differenziert nach Kreisen und kreisfreien Städten sowie zum Teil auch nach Regierungsbezirken, Gemeinden und Stadtteilen.

1.4 Berichtszeitraum/-zeitpunkt

Bei der Statistik über beantragte Insolvenzverfahren handelt es sich um eine Erhebung, für die Monatsergebnisse generiert werden. Aus den Monatsergebnissen werden Jahresergebnisse berechnet.

1.5 Periodizität

Seit dem Jahr 1949 werden jährliche, seit 1962 vierteljährliche und seit 1975 monatliche Ergebnisse erstellt.

1.6 Rechtsgrundlagen und andere Vereinbarungen

Insolvenzstatistikgesetz (InsStatG) vom 7. Dezember 2011 (BGBl. I S. 2589), in Verbindung mit dem Bundesstatistikgesetz (BStatG) vom 22. Januar 1987 (BGBl. I S. 462, 565), das zuletzt durch Artikel 13 des Gesetzes vom 25. Juli 2013 (BGBl. I S. 2749) geändert worden ist.

1.7 Geheimhaltung

1.7.1 Geheimhaltungsvorschriften

Die erhobenen Einzelangaben werden nach § 16 BStatG geheim gehalten. Nur in ausdrücklich gesetzlich geregelten Ausnahmefällen dürfen Einzelangaben übermittelt werden. Die statistischen Ämter dürfen nach § 5 Absatz 1 InsStatG Ergebnisse veröffentlichen, auch wenn Tabellenfelder nur einen einzigen Fall ausweisen, sofern diese Tabellenfelder keine Angaben zur Summe der Forderungen und zur Zahl der betroffenen Arbeitnehmer enthalten.

Eine Übermittlung der erhobenen Angaben ist nach § 5 Absatz 2 InsStatG an oberste Bundes- und Landesbehörden für Zwecke der Planung, jedoch nicht für die Regelung von Einzelfällen in Form von Tabellen mit statistischen Ergebnissen zulässig, auch soweit Tabellenfelder nur einen einzigen Fall ausweisen. Nach § 16 Absatz 6 BStatG ist es zulässig, den Hochschulen oder sonstigen Einrichtungen mit der Aufgabe unabhängiger wissenschaftlicher Forschung für die Durchführung wissenschaftlicher Vorhaben Einzelangaben zu übermitteln, wenn diese so anonymisiert sind, dass sie nur mit einem unverhältnismäßig großen Aufwand an Zeit, Kosten und Arbeitskraft dem Befragten oder Betroffenen zugeordnet werden können. Die Pflicht zur Geheimhaltung besteht auch für Personen, die Einzelangaben erhalten.

1.7.2 Geheimhaltungsverfahren

Die Summe der voraussichtlichen Forderungen und die Zahl der betroffenen Arbeitnehmer werden nicht veröffentlicht, wenn weniger als drei Insolvenzverfahren zu diesem Ergebnis beigetragen haben oder wenn ein Insolvenzverfahren das Ergebnis derart dominiert, dass sein Ergebnisbeitrag errechenbar ist (primäre Geheimhaltung).

1.8 Qualitätsmanagement

1.8.1 Qualitätssicherung

Im Prozess der Statistikerstellung werden vielfältige Maßnahmen durchgeführt, die zur Sicherung der Datenqualität beitragen (siehe hierzu insbesondere Kapitel 3). Die Maßnahmen zur Qualitätssicherung, die an einzelnen Punkten der Statistikerstellung ansetzen, werden bei Bedarf angepasst und um standardisierte Methoden der Qualitätsbewertung und -sicherung ergänzt. Zu diesen standardisierten Methoden zählt auch dieser Qualitätsbericht, in dem alle wichtigen Informationen zur Datenqualität zusammengetragen sind. Als weitere Maßnahme der Qualitätssicherung wird regelmäßig eine Arbeitsgruppe mit Vertretern der Statistischen Ämter des Bundes und der Länder einberufen. Die Arbeitsgruppe erarbeitet methodische und konzeptionelle Verbesserungsvorschläge, die auf der jährlichen Sitzung der Fachreferenten aller statistischen Ämter (Referentenbesprechung "Insolvenz- und Überschuldungsstatistik") diskutiert und gegebenenfalls verabschiedet werden.

Alle Datenlieferungen der Amtsgerichte zur Statistik über beantragte Insolvenzverfahren werden in den Statistischen Ämtern der Länder einer intensiven Plausibilitätsprüfung unterzogen. Anschließend werden durch Rückfragen bei den Auskunftspflichtigen Auffälligkeiten in den Daten geklärt und die Angaben - sofern notwendig - korrigiert.

1.8.2 Qualitätsbewertung

Die in Kapitel 1.8.1 genannten Maßnahmen sichern die Qualität der Ergebnisse der Statistik über beantragte Insolvenzverfahren.

2 Inhalte und Nutzerbedarf

2.1 Inhalte der Statistik

2.1.1 Inhaltliche Schwerpunkte der Statistik

Die Statistik über beantragte Insolvenzverfahren liefert monatliche Informationen über die Anzahl der eröffneten Regel-, Verbraucher-, Nachlass- und Gesamtgutinsolvenzverfahren sowie über sämtliche mangels Masse abgewiesenen Insolvenzeröffnungsanträge und alle Insolvenzverfahren, bei denen der gerichtliche Schuldenbereinigungsplan angenommen wurde. Darüber hinaus werden Angaben zum Eröffnungsgrund, zum Antragssteller, zur Eigenverwaltung, zu den voraussichtlichen Forderungen und zum internationalen Bezug eines eröffneten Insolvenzverfahrens erfasst. Handelt es sich um ein Insolvenzverfahren eines Unternehmens wird zusätzlich der Wirtschaftszweig, die Rechtsform, das Gründungsjahr und die Anzahl der Arbeitnehmer erfragt.

2.1.2 Klassifikationssysteme

In der Statistik über beantragte Insolvenzverfahren werden die folgenden Klassifikationen verwendet:

- Klassifikation der Wirtschaftszweige, Ausgabe 2008 (WZ 2008)
- Amtlicher Gemeindeschlüssel (AGS)
- Rechtsformschlüssel, abgeleitet aus dem Schlüsselverzeichnis der Steuerstatistiken
- Gerichtsschlüssel (Quelle: Statistisches Bundesamt (2011): Daten aus dem Gemeindeverzeichnis. Gerichtsbarkeit nach Fläche und Bevölkerung. Wiesbaden)

2.1.3 Statistische Konzepte und Definitionen

In der Statistik über beantragte Insolvenzverfahren werden folgende Definitionen verwendet:

- **Abweisung mangels Masse:** Der Antrag auf Eröffnung eines Insolvenzverfahrens wird vom Insolvenzgericht mangels Masse abgewiesen, wenn das Vermögen des Schuldners voraussichtlich nicht ausreicht, um die Verfahrenskosten zu begleichen und dem Schuldner die Stundung der Verfahrenskosten nicht bewilligt wird. Eine Stundung der Verfahrenskosten ist nur bei natürlichen Personen möglich, die Restschuldbefreiung beantragt haben.
- **Gesamtgutinsolvenzverfahren:** Beim Gesamtgutinsolvenzverfahren gilt nicht der Grundsatz der Universalinsolvenz, wonach das gesamte Vermögen des Schuldners haftet. Vielmehr haftet im Gesamtgutinsolvenzverfahren ausschließlich das Gesamtgut einer Gütergemeinschaft. Unter dem Gesamtgut einer Gütergemeinschaft wird das Vermögen verstanden, das die Ehegatten in die Ehe einbringen und während der Ehe erwerben. Es handelt sich um gemeinschaftliches Vermögen der Ehegatten. Gesamtgutinsolvenzverfahren zählen zu den Sonderinsolvenzverfahren.
- **Insolvenzverfahren:** Es existieren mehrere Typen von Insolvenzverfahren. Zu unterscheiden ist im Wesentlichen zwischen Regel- und Verbraucherinsolvenzverfahren. Darüber hinaus gibt es Sonderinsolvenzverfahren, zu denen beispielsweise Nachlassinsolvenzverfahren zählen. Das Insolvenzverfahren unterteilt sich in zwei wesentliche Abschnitte, und zwar in das Eröffnungs- bzw. Antragsverfahren und in das eröffnete Verfahren. Das eröffnete Verfahren beginnt mit einem vom Gericht erlassenen Eröffnungsbeschluss. Ziel eines Insolvenzverfahrens ist es, den Gläubigern die Befriedigung ihrer Forderungen durch Verwertung des Schuldnervermögens zu ermöglichen. Beendet wird das typische eröffnete Insolvenzverfahren durch einen Aufhebungsbeschluss des Insolvenzgerichts nach dem Schlusstermin und der Schlussverteilung. Sofern der Schuldner eine natürliche Person ist, kann er Restschuldbefreiung beantragen. Diese ermöglicht verschuldeten Personen, nach einer Wohlverhaltensphase schuldenfrei zu sein.
- **Nachlassinsolvenzverfahren:** In einem Nachlassinsolvenzverfahren haften die Erben nicht mit ihrem gesamten Vermögen, sondern nur mit dem Nachlass, d.h. mit dem ererbten Vermögen. Das Nachlassinsolvenzverfahren gewährleistet zudem, dass mit der Insolvenzmasse ausschließlich die Nachlassgläubiger befriedigt werden. Nachlassinsolvenzverfahren zählen zu den Sonderinsolvenzverfahren.
- **Regelinsolvenzverfahren:** Diese Verfahrensart ist auf juristische und natürliche Personen anzuwenden, die selbstständig tätig sind. Darüber hinaus kommt das Regelinsolvenzverfahren auch bei ehemals selbstständig Tätigen zur Anwendung, deren Vermögensverhältnisse als nicht überschaubar eingestuft werden oder bei denen Verbindlichkeiten aus Arbeitsverhältnissen bestehen. Vermögensverhältnisse gelten als nicht überschaubar, wenn der Schuldner zu dem Zeitpunkt, zu dem der Antrag auf Eröffnung des Insolvenzverfahrens gestellt wird, mindestens 20 Gläubiger hat. Für alle anderen natürlichen Personen kommt das vereinfachte Insolvenzverfahren in Betracht.
- **Schuldenbereinigungsplan:** Es gibt zwei Arten von Schuldenbereinigungsplänen: den außergerichtlichen und den gerichtlichen Schuldenbereinigungsplan. Beides sind Vereinbarungen über eine Schuldenbereinigung im Vergleichsweg.

Der außergerichtliche Schuldenbereinigungsplan wird von dem Schuldner mit Hilfe einer Schuldnerberatungsstelle, eines Rechtsanwalts, Steuerberaters oder einer sonst geeigneten Person erarbeitet und den Gläubigern vorgelegt. Stimmen alle Gläubiger diesem Plan zu, kommt es nicht zu einem Insolvenzverfahren. Der Schuldner hat nur noch die Verbindlichkeiten entsprechend den Vereinbarungen in dem Schuldenbereinigungsplan zu erfüllen. Von den weiteren Verbindlichkeiten wird er durch die Vereinbarung befreit. Scheitert ein außergerichtlicher Einigungsversuch, beantragt der Schuldner üblicherweise die Eröffnung des Insolvenzverfahrens. Bei Verbrauchern ist dies ein vereinfachtes Insolvenzverfahren. Vor der Eröffnung des Insolvenzverfahrens kann nochmals versucht werden, mit Hilfe des Gerichts einen Schuldenbereinigungsplan zu vereinbaren. Zu diesem Zweck wird mit dem Insolvenzantrag ein neuer - gerichtlicher - Schuldenbereinigungsplan vorgelegt, der inhaltlich aber in der Regel mit dem außergerichtlichen Plan identisch ist. Im gerichtlichen Verfahren kann ein Plan nach Mehrheitsgrundsätzen zustande kommen, also nicht nur wie im außergerichtlichen Verfahren bei Einstimmigkeit. Ein gerichtlicher Schuldenbereinigungsplan hat die Wirkung eines gerichtlichen Vergleichs. Bis zur Entscheidung des Gerichts über den Schuldenbereinigungsplan ruht das Verfahren über den Antrag auf Insolvenzeröffnung. Wird der Schuldenbereinigungsplan akzeptiert, gelten die Anträge auf Insolvenzeröffnung und Restschuldbefreiung als zurückgenommen. Die Befriedigung der Gläubiger erfolgt in diesem Fall nach den im Schuldenbereinigungsplan festgeschriebenen Regeln. Scheitert auch der Einigungsversuch über den gerichtlichen Schuldenbereinigungsplan, wird das Insolvenzverfahren eröffnet.

- **vereinfachtes Insolvenzverfahren/Verbraucherinsolvenzverfahren:** Ein vereinfachtes Insolvenzverfahren kommt außer für Verbraucher auch für ehemals selbstständig Tätige, deren Vermögensverhältnisse überschaubar sind und gegen die keine Forderungen aus Arbeitsverhältnissen bestehen, zur Anwendung. Vermögensverhältnisse gelten als überschaubar, wenn der Schuldner zum Zeitpunkt, zu dem der Insolvenzantrag gestellt wird, weniger als 20 Gläubiger hat. Im Vergleich zum Regelinsolvenzverfahren existieren im vereinfachten Insolvenzverfahren einige Besonderheiten. Beispielsweise entfällt der Berichtstermin, in dem die Gläubiger über den Erhalt und die Sanierung eines Unternehmens entscheiden. Anstelle eines Insolvenzverwalters wird ein Treuhänder bestellt. Die Regelungen über die Eigenverwaltung und den Insolvenzplan finden ebenfalls keine Anwendung. Darüber hinaus kann das Gericht bei überschaubaren Vermögensverhältnissen ein schriftliches Verfahren anordnen.

- **voraussichtliche Forderungen:** Die voraussichtlichen Forderungen entsprechen in der Statistik über beantragte Insolvenzverfahren der Summe der - gegebenenfalls geschätzten - Insolvenzforderungen. Der Betrag umfasst auch die durch Absonderungsrechte gesicherten Forderungen. Die voraussichtlichen Forderungen werden von den Amtsgerichten zum Zeitpunkt der gerichtlichen Entscheidung über den Insolvenzantrag ermittelt und zur genannten Statistik gemeldet. In Abgrenzung zu den im eröffneten Insolvenzverfahren tatsächlich zur Insolvenztabelle angemeldeten Insolvenzforderungen sind daher unter den voraussichtlichen Forderungen lediglich solche Verbindlichkeiten subsumiert, von denen die Gerichte bei Eröffnung des Insolvenzverfahrens, bei Abweisung des Insolvenzantrags mangels Masse bzw. bei der Entscheidung über die Annahme eines Schuldenbereinigungsplans Kenntnis haben. Ergebnisse zu den tatsächlich zur Insolvenztabelle angemeldeten Insolvenzforderungen werden im Rahmen der Statistik über beendete Insolvenzverfahren und Restschuldbefreiung ermittelt und veröffentlicht. Eine Publikation von Ergebnissen der Statistik über beendete Insolvenzverfahren und Restschuldbefreiung ist erstmals im Jahr 2016 geplant.

- **Geltendmachung derselben Forderung in mehreren Insolvenzverfahren:** Sowohl bei Unternehmen als auch bei Verbrauchern kann es vorkommen, dass mehrere Schuldner gemeinsam für dieselben Verbindlichkeiten haften. Im Falle einer Insolvenz der Schuldner können Gläubiger solche Forderungen in jedem einzelnen Insolvenzverfahren in voller Höhe geltend machen. Um diese Forderungen nur einmal in den Ergebnissen der Insolvenzstatistik abzubilden, wurden bis zum Berichtsjahr 2013 die mehrfach gemeldeten voraussichtlichen Forderungen, soweit dies aufgrund der vorliegenden Informationen möglich war, bereinigt. Da nur unvollständige Informationen darüber verfügbar sind, in welchen Insolvenzverfahren dieselben Forderungen geltend gemacht werden, ist eine Bereinigung mit Unsicherheiten verbunden. Daher wird ab dem Berichtsjahr 2014 auf eine solche Bereinigung verzichtet. Dies bedeutet, dass Forderungen mehrfach in die Statistik einbezogen werden, sofern sie bei verschiedenen Insolvenzverfahren geltend gemacht werden.

2.2 Nutzerbedarf

Zu den Hauptnutzern der Statistik über beantragte Insolvenzverfahren zählen Justiz-, Wirtschafts-, Finanz- und Sozialministerien des Bundes und der Länder. Beispielsweise finden die Daten in dem vom Bundesministerium für Arbeit und Soziales herausgegebenen Armuts- und Reichtumsbericht Verwendung. Weitere wichtige Nutzergruppen sind Banken, Verbände, Medien, Wirtschaftsauskunfteien sowie Forschungsinstitute und Hochschulen.

2.3 Nutzerkonsultation

Nutzerinteressen werden über unterschiedliche Wege berücksichtigt. Die Ministerien des Bundes und der Länder können unmittelbar über das Gesetzgebungsverfahren Einfluss auf das Erhebungsprogramm der Statistik über beantragte Insolvenzverfahren nehmen. Das Insolvenzstatistikgesetz, das am 1.1.2013 in Kraft getreten ist, wurde zudem unter Einbeziehung der unter 2.2 genannten Nutzergruppen umgesetzt. So fanden beispielsweise Anregungen von Verbänden Berücksichtigung, die sich auf die Erhebungsbögen und Veröffentlichungstabellen bezogen.

3 Methodik

3.1 Konzept der Datengewinnung

Die Gerichte sind gesetzlich verpflichtet, jedes eröffnete oder mangels Masse abgewiesene Insolvenzverfahren sowie Verfahren, in denen ein sogenannter gerichtlicher Schuldenbereinigungsplan angenommen wurde, an die Statistischen

Ämter der Länder zu melden. Die benötigten Angaben werden den gerichtlichen Akten entnommen. Während für Regel-, Nachlass- und Gesamtgutinsolvenzverfahren die im Fragebogen zu Meldung RA aufgeführten Merkmale übermittelt werden müssen, sind für Verbraucherinsolvenzverfahren die im Fragebogen zu Meldung VA aufgeführten Angaben relevant.

3.2 Vorbereitung und Durchführung der Datengewinnung

Die Statistik über beantragte Insolvenzverfahren ist eine dezentral durchgeführte Statistik. Für die Erhebung, Prüfung und Aufbereitung der Länderergebnisse sind die Statistischen Ämter der Länder zuständig. Aufgabe des Statistischen Bundesamtes ist die methodische Vorbereitung und Weiterentwicklung dieser Statistik sowie die Zusammenführung der Länderergebnisse zu einem Bundesergebnis und dessen Veröffentlichung. Die Statistik über beantragte Insolvenzverfahren ist eine Vollerhebung mit Auskunftspflicht.

3.3 Datenaufbereitung (einschl. Hochrechnung)

Im Rahmen der Plausibilitätsprüfungen fragen die Statistischen Ämter der Länder bei fehlenden oder unplausiblen Angaben beim auskunftspflichtigen Amtsgericht nach und korrigieren anschließend - falls notwendig - einzelne Werte. Da es sich bei der Statistik über beantragte Insolvenzverfahren um eine Vollerhebung handelt, ist keine Hochrechnung notwendig.

3.4 Preis- und Saisonbereinigung; andere Analyseverfahren

Es werden keine Preis- und Saisonbereinigungsverfahren eingesetzt.

3.5 Beantwortungsaufwand

Die Merkmale der Statistik über beantragte Insolvenzverfahren lassen sich in der Regel den Akten der Gerichte entnehmen. Durch die Bereitstellung eines elektronischen Fragebogens (IDEV) und durch die Möglichkeit der automatisierten Datengewinnung mittels eSTATISTIK.core stehen den auskunftspflichtigen Amtsgerichten komfortable Übermittlungsmöglichkeiten zur Verfügung, die sie bei ihrer Meldung unterstützen und zu ihrer Entlastung beitragen. Die statistischen Ämter stehen in engem Kontakt zu den Softwareherstellern.

4 Genauigkeit und Zuverlässigkeit

4.1 Qualitative Gesamtbewertung der Genauigkeit

Insgesamt sind die Ergebnisse der Statistik über beantragte Insolvenzverfahren - insbesondere aufgrund der Konzeption als Vollerhebung - als präzise einzustufen. Zur Datenqualität tragen auch die umfassenden Plausibilitätsprüfungen bei. Einschränkungen hinsichtlich der Datenqualität lassen sich Kapitel 4.3 entnehmen.

4.2 Stichprobenbedingte Fehler

Die Statistik über beantragte Insolvenzverfahren ist eine Vollerhebung. Daher kommt es nicht zu stichprobenbedingten Fehlern.

4.3 Nicht-Stichprobenbedingte Fehler

Verzerrungen durch Antwortausfälle auf Ebene der Einheiten und Merkmale: Durch Auskunftspflicht und durch die Durchsetzung der Auskunftspflicht werden Ausfälle ganzer Einheiten (Unit-Non-Response) weitgehend ausgeschlossen. Durch Rückfragen bei den Amtsgerichten oder durch Recherchen in den Bekanntmachungen der Amtsgerichte werden zudem Antwortausfälle bei einzelnen Merkmalen (Item-Non-Response) weitgehend ausgeschlossen. Vereinzelt liegen in den Gerichten keine Angaben zum Gründungsjahr, zur Anzahl der Arbeitnehmer und zur Höhe der voraussichtlichen Forderungen vor, so dass hier unter Umständen Antwortausfälle existieren. Während Insolvenzverfahren mit unbekanntem Gründungsjahr bei der Ergebnisdarstellung separat ausgewiesen werden, sind Insolvenzverfahren, bei denen keine Angaben zu den voraussichtlichen Forderungen existieren, in der untersten Forderungsgrößenklasse (unter 5 000 Euro) enthalten.

Verzerrungen durch Mess- und Aufbereitungsfehler: Im Rahmen der Statistik über beantragte Insolvenzverfahren durchlaufen die eingehenden Daten umfangreiche Vollständigkeits- und Plausibilitätsprüfungen. Sofern Angaben unvollständig oder auffällig sind, werden die Auskunftspflichtigen kontaktiert und die Angaben ergänzt bzw. gegebenenfalls korrigiert.

Sonstige Verzerrungen: Die Amtsgerichte sind verpflichtet, die Angaben zur Statistik über beantragte Insolvenzverfahren innerhalb von zwei Wochen nach Ablauf des Kalendermonats, in dem die gerichtliche Entscheidung über den Antrag erlassen wurde, an die Statistischen Ämter der Länder zu übermitteln. Die Zuordnung der gelieferten Insolvenzverfahren zu einem bestimmten Berichtsmonat erfolgt anhand des Meldezeitpunktes, das heißt Verfahren, die innerhalb der genannten Frist geliefert werden, werden bei der Ergebnisdarstellung dem vorherigen Kalendermonat zugewiesen. In Einzelfällen melden die Gerichte Insolvenzverfahren verspätet nach Ablauf der genannten Frist. Diese Verfahren werden nicht dem Kalendermonat zugeordnet, in dem die gerichtliche Entscheidung gefallen ist, sondern dem nächsten zu erstellenden Monatsergebnis. Die Meldepraxis der Gerichte hat dementsprechend Auswirkungen auf die Ergebnisdarstellung, wobei die Monatsergebnisse stärker als die Jahresergebnisse von den Verzerrungen betroffen sind.

4.4 Revisionen

4.4.1 Revisionsgrundsätze

Bei der Statistik über beantragte Insolvenzverfahren werden keine vorläufigen Ergebnisse veröffentlicht. Daher gelten die publizierten Daten als endgültig.

4.4.2 Revisionsverfahren

-

4.4.3 Revisionsanalysen

-

5 Aktualität und Pünktlichkeit

5.1 Aktualität

Die Veröffentlichung der Monatsergebnisse erfolgt spätestens zweieinhalb Monate nach Ende des Berichtsmonats in Form einer Pressemitteilung und Fachserie. Der späteste Veröffentlichungstermin der Ergebnisse für den jeweiligen Berichtsmonat kann dem Veröffentlichungskalender des Statistischen Bundesamts entnommen werden (siehe Kapitel 8.3). Die Jahresergebnisse liegen spätestens zweieinhalb Monate nach Abschluss des jeweiligen Berichtsjahres vor und werden ebenfalls in Form einer Pressemitteilung und Fachserie verbreitet.

5.2 Pünktlichkeit

Im Zusammenhang mit dem Inkrafttreten des Insolvenzstatistikgesetzes zum 1.1.2013 wurden die Arbeitsabläufe der Statistik über beantragte Insolvenzverfahren modifiziert. Durch die Umstellungen konnte im Jahr 2013 der angestrebte Veröffentlichungstermin in den ersten Monaten nicht eingehalten werden.

6 Vergleichbarkeit

6.1 Räumliche Vergleichbarkeit

Die Statistik über beantragte Insolvenzverfahren wird für Deutschland und für alle Bundesländer nach dem gleichen Verfahren durchgeführt. Die Ergebnisse der einzelnen Bundesländer sind daher räumlich vergleichbar. Bei der Interpretation der Ergebnisse auf Ebene der Bundesländer sollte beachtet werden, dass die gemeldeten Insolvenzverfahren in dem Bundesland nachgewiesen werden, in dem das zuständige Amtsgericht seinen Sitz hat. Dieser muss nicht unbedingt mit dem Wohnort/Sitz des Schuldners übereinstimmen.

6.2 Zeitliche Vergleichbarkeit

In der Regel sind die Ergebnisse der Statistik über beantragte Insolvenzverfahren zeitlich vergleichbar. Bei der Interpretation von Veränderungen im Zeitverlauf sollte beachtet werden, dass die Novellierungen der Insolvenzordnung in den Jahren 1999, 2001 und 2013 Auswirkungen auf die Ergebnisse der Statistik über beantragte Insolvenzverfahren haben. Angaben zum internationalen Bezug eines eröffneten Insolvenzverfahrens werden erst seit Anfang 2013 ermittelt. Ab dem Berichtsjahr 2014 wird keine Bereinigung von Forderungen vorgenommen, wenn Gläubiger dieselbe Forderung in verschiedenen Insolvenzverfahren geltend machen (siehe Erläuterungen in Kapitel 2.1.3 unter "Geltendmachung derselben Forderung in mehreren Insolvenzverfahren").

7 Kohärenz

7.1 Statistikübergreifende Kohärenz

Die Statistik über beantragte Insolvenzverfahren weist einen engen Bezug zur Statistik über beendete Insolvenzverfahren und Restschuldbefreiung auf. Beide Erhebungen sind Bestandteil der Insolvenzstatistik, verfolgen jedoch unterschiedliche Ziele. Im Rahmen der Statistik über beantragte Insolvenzverfahren sollen zentrale Informationen, wie etwa die Anzahl der beantragten Insolvenzverfahren, zu einem frühen Zeitpunkt des Insolvenzverfahrens - nämlich zum Zeitpunkt der gerichtlichen Entscheidung über den Insolvenzantrag - gewonnen werden. Bedingt durch die zum Teil sehr lange Dauer eines Insolvenzverfahrens kann die Statistik über beendete Insolvenzverfahren und Restschuldbefreiung teilweise erst deutlich später Angaben über die Insolvenzverfahren liefern. Die nach Einstellung oder Aufhebung des eröffneten Insolvenzverfahrens bzw. nach Entscheidung über die Restschuldbefreiung durchgeführte Erhebung stellt Informationen zur Verfügung, die erst im Verlauf des eröffneten Insolvenzverfahrens bekannt werden und damit nicht Gegenstand der Statistik über beantragte Insolvenzverfahren sein können.

Da in der Regel für alle eröffneten Insolvenzverfahren sowohl Angaben zur Statistik über beantragte Insolvenzverfahren als auch zur Statistik über beendete Insolvenzverfahren und Restschuldbefreiung vorliegen, können die Ergebnisse beider Erhebungen miteinander kombiniert werden (siehe Kapitel 7.3).

Die Statistik über beantragte Insolvenzverfahren unterscheidet sich von der Zivilgerichtsstatistik, die über den Geschäftsanfall der Zivilgerichte an Insolvenzverfahren bzw. die Arbeitsbelastung der Gerichte berichtet, dahingehend, dass in die letztgenannte Erhebung neben den in der Statistik über beantragte Insolvenzverfahren berücksichtigten Insolvenzverfahren auch Verfahren einbezogen werden, bei denen der Eröffnungsantrag als unbegründet oder unzulässig abgewiesen wurde oder der Antrag zurückgenommen wurde. Detaillierte Angaben zum beantragten Insolvenzverfahren,

wie etwa Informationen zur Forderungshöhe, zum Antragssteller oder zur Entscheidung über den Insolvenzantrag liegen in der Zivilgerichtsstatistik nicht vor.

7.2 Statistikinterne Kohärenz

Die Ergebnisse der Statistik über beantragte Insolvenzverfahren zu unterschiedlichen Merkmalen sind konsistent.

7.3 Input für andere Statistiken

Die Ergebnisse der Statistik über beantragte Insolvenzverfahren werden mit den Ergebnissen der Statistik über beendete Insolvenzverfahren und Restschuldbefreiung verknüpft. Dies ermöglicht es, die Ergebnisse der zuletzt genannten Statistik auch nach Merkmalen auszuweisen, die lediglich im Rahmen der Statistik über beantragte Insolvenzverfahren beim Berichtspflichtigen erfasst werden. Beispielsweise können die für die Statistik über beendete Insolvenzverfahren und Restschuldbefreiung ermittelten Ergebnisse für Unternehmensinsolvenzen differenziert nach Wirtschaftszweig und Rechtsform ausgewiesen werden, obwohl beide Angaben kein Bestandteil des Merkmalskatalogs dieser Erhebung sind.

8 Verbreitung und Kommunikation

8.1 Verbreitungswege

Pressemitteilungen

Die Ergebnisse für Deutschland werden monatlich per Pressemitteilung unter www.destatis.de veröffentlicht. Der jeweils späteste Veröffentlichungstermin kann dem Veröffentlichungskalender des Statistischen Bundesamtes entnommen werden (siehe Kapitel 8.3).

Veröffentlichungen

Die Ergebnisse der Statistik über beantragte Insolvenzverfahren werden in einer Fachserie (Fachserie 2 Reihe 4.1) veröffentlicht. Die Fachserie kann über die Homepage des Statistischen Bundesamtes (www.destatis.de > Publikationen > Thematische Veröffentlichungen > Fachserie 2: Unternehmen und Arbeitsstätten) kostenlos erworben werden. Detaillierte Ergebnisse nach Bundesländern oder regional tiefer gegliederte Ergebnisse werden von den Statistischen Ämtern der Länder veröffentlicht.

Online-Datenbank

Über die Online-Datenbank GENESIS (www.destatis.de/genesis, Suchbegriff: Insolvenzstatistik) können monatlich aktualisierte Angaben zur Statistik über beantragte Insolvenzverfahren kostenfrei heruntergeladen werden.

Zugang zu Mikrodaten

Mikrodaten zur Statistik über beantragte Insolvenzverfahren sind derzeit nicht verfügbar.

Sonstige Verbreitungswege

Weitere Informationen zur Statistik über beantragte Insolvenzverfahren können unter www.destatis.de > Zahlen & Fakten > Unternehmen, Handwerk > Insolvenzen abgerufen werden. Der Fokus liegt auf Regel-, Nachlass- und Gesamtgutinsolvenzverfahren. Ergebnisse zu Verbraucherinsolvenzverfahren stehen unter www.destatis.de > Zahlen & Fakten > Einkommen, Konsum, Lebensbedingungen > Vermögen, Schulden zur Verfügung.

8.2 Methodenpapiere/Dokumentation der Methodik

In der Ausgabe 2/2012 der Publikation "Methoden - Verfahren - Entwicklungen" werden die Auswirkungen dargestellt, die das Inkrafttreten des Insolvenzstatistikgesetzes auf die Insolvenzstatistik hat.

8.3 Richtlinien der Verbreitung

Veröffentlichungskalender

Die Veröffentlichungstermine der Statistik über beantragte Insolvenzverfahren werden im Veröffentlichungskalender festgehalten. Der Kalender kündigt den Nutzern bereits Ende Oktober für das darauffolgende Jahr die spätesten Veröffentlichungstermine an. Eine Konkretisierung der Veröffentlichungstermine erfolgt spätestens im Rahmen der wöchentlichen Terminvorschau.

Zugriff auf den Veröffentlichungskalender

Der Veröffentlichungskalender und die Terminvorschau sind über die Homepage des Statistischen Bundesamtes für die Nutzer jederzeit einsehbar (www.destatis.de > Presse & Service > Presse > Terminvorschau).

Zugangsmöglichkeiten der Nutzer/-innen

Die Ergebnisse der Statistik über beantragte Insolvenzverfahren werden allen Nutzern zum gleichen Zeitpunkt bekannt gemacht.

9 Sonstige fachstatistische Hinweise

-

Insolvenzstatistik**RA****Meldung RA**für Regel-, Nachlass- oder Gesamtgutinsolvenzverfahren **1**

Diese Meldung ist nach Abweisung mangels Masse oder Eröffnung des Verfahrens zu erstellen und innerhalb von **zwei Wochen nach Ablauf des Kalendermonats**, in dem die gerichtliche Entscheidung erlassen wurde, an das statistische Amt zu übermitteln.

Name des Amtes
Org. Einheit
Straße + Hausnummer
PLZ, Ort

Sie erreichen uns über

Telefon:

Herr Xxxxx XXXXXXXX-XXXX

Frau Xxxxxx XXXXXXXX-XXXX

E-Mail: XXXXXXXX@XXXXX.de

Rechtsgrundlagen und weitere rechtliche Hinweise entnehmen Sie der Seite 4 des Fragebogens. Bitte beachten Sie bei der Beantwortung der Fragen die Erläuterungen zu **1** bis **9** auf Seite 3 in dieser Unterlage.

Hinweise zum Ausfüllen ▶ **Seite 3**

Name des Gerichtes:

Nummer des
Gerichtes:Datum des
Beschlusses:

					Aktuelles																
					Aktenzeichen:																
Tag		Monat		Jahr																	

Ansprechpartner/-in für Rückfragen (freiwillige Angabe)

Nachname:

Vorname:

Telefon:

E-Mail:

					/														
Vorwahl										Rufnummer									

1 Name und Anschrift des Schuldners/ der SchuldnerinFirma bzw.
Nachname:

Vorname:

Straße,
Hausnummer:

PLZ, Ort:

Registergericht:

Register-
nummer:

Art des Registers **2**

Zutreffendes bitte ankreuzen.

A	B	G	P	V
---	---	---	---	---

Volle Euro

2 Insolvenzforderungen (inkl. Absonderungsrechte)

Summe der – gegebenenfalls geschätzten – Insolvenzforderungen

--	--	--	--	--	--	--	--

3 Antragsteller/-inEigenantrag ☐ Ja ☐ Nein**4 Grund für den Antrag auf Eröffnung eines Insolvenzverfahrens**

Mehrfachnennungen möglich.

Zahlungsunfähigkeit ☐ Drohende Zahlungsunfähigkeit ☐ Überschuldung ☐**5 Entscheidung über Antrag**Eröffnung ☐ Abweisung mangels Masse ☐

[illegible]

A	B	C	D	E	F	G	H	I	J	K	L	M	N	O	P	Q	R	S				
---	---	---	---	---	---	---	---	---	---	---	---	---	---	---	---	---	---	---	--	--	--	--

--	--	--	--

Zeitpunkt der Antragstellung 9

Hinweise zum Ausfüllen:

1. Beantworten Sie die Fragen der Reihe nach.
2. Kreuzen Sie bitte, sofern nicht anders angegeben, für jede Frage nur eine Antwort an.

☐ Ja ☒ Nein

3. Beachten Sie die mit einem Pfeil gekennzeichneten Hinweise.

▶ Siehe beigefügte Unterlage.

4. Zahlen tragen Sie bitte rechtsbündig ein.

Hausnummer:

2 3

5. Text tragen Sie bitte in Druckbuchstaben ein.
Bitte beachten Sie die besondere Schreibweise von ä (AE), ö (OE), ü (UE), ß (SS).

Nachname: ...

G R O S S M A Y E R

Vorname:

H E I N Z - J O E R G

6. Falls Sie eine Antwort korrigieren müssen, nehmen Sie die Korrektur deutlich sichtbar vor.



☐ Ja ☒ Nein

Bitte beachten Sie folgende Hinweise:

Sofern gegen denselben Schuldner/ dieselbe Schuldnerin innerhalb einer Frist von einem Jahr mehrfach ein Insolvenzantrag gestellt und mangels Masse **abgewiesen** wird, ist nur bei der **ersten** Abweisung eine Meldung zu erstatten, weitere Abweisungen sind zu ignorieren.

Im Falle, dass später dennoch gegen diesen Schuldner/ diese Schuldnerin ein Verfahren **eröffnet** wird, ist dieser Fall als **neues** Verfahren zu melden.


Erläuterungen zum Fragebogen

- 1 Als Regel-, Nachlass- und Gesamtgutinsolvenzverfahren werden alle Verfahren mit IN- bzw. IE-Aktenzeichen erfasst.
- 2 Handelsregister (A) bzw. (B), Genossenschaftsregister (G), Partnerschaftsregister (P), Vereinsregister (V)
- 3 Personen, die eine selbstständige wirtschaftliche Tätigkeit ausgeübt und zum Zeitpunkt der Antragstellung mehr als 19 Gläubiger haben oder gegen die Forderungen aus Arbeitsverhältnissen bestehen.
- 4 Natürliche Personen, gegen die ein Antrag auf Eröffnung eines Regelinsolvenzverfahrens gestellt wurde. Dabei handelt es sich um vollhaftende Gesellschafter und andere natürliche Personen, deren Insolvenz aufgrund einer eingegangenen persönlichen Haftung im Zusammenhang mit einer Unternehmensinsolvenz steht. Nicht dazu zählen Einzelunternehmen, Kleingewerbetreibende, freiberuflich und ehemals selbstständig Tätige.
- 5 Z. B.: GmbH & Co. OHG, AG & Co. KG, EWIV, Partnerschaftsgesellschaft, Partenreederei
- 6 Z. B.: Sonstige Kapitalgesellschaft (Bergrechtliche Gewerkschaft, Kolonialgesellschaft), Verein, Versicherungsverein auf Gegenseitigkeit (VVaG), Stiftung, sonstige ausländische Rechtsformen
- 7 Ist die 5-stellige WZ-Nummer bekannt, kann diese auch direkt in das Signierfeld eingetragen werden. Die „Genaue Beschreibung“ muss unter Einbeziehung der Information aus der „Globalen Zuordnung“ eine eindeutige Zuordnung des Geschäftszweigs zum 5-Steller der Klassifikation der Wirtschaftszweige von 2008 ermöglichen. Es genügt daher nicht, z. B. nur „Elektro“ anzugeben, wenn tatsächlich „Rundfunk- und Fernsehgeräte“ produziert oder gehandelt werden.
- 8 A Land- und Forstwirtschaft, Fischerei
B Bergbau und Gewinnung von Steinen und Erden
C Verarbeitendes Gewerbe
D Energieversorgung
E Wasserversorgung; Abwasser- und Abfallentsorgung und Beseitigung von Umweltverschmutzungen
F Baugewerbe
G Handel; Instandhaltung und Reparatur von Kraftfahrzeugen
H Verkehr und Lagerei
I Gastgewerbe
J Information und Kommunikation
K Erbringung von Finanz- und Versicherungsdienstleistungen
L Grundstücks- und Wohnungswesen
M Erbringung von freiberuflichen, wissenschaftlichen und technischen Dienstleistungen
N Erbringung von sonstigen wirtschaftlichen Dienstleistungen
O Öffentliche Verwaltung, Verteidigung; Sozialversicherung
P Erziehung und Unterricht
Q Gesundheits- und Sozialwesen
R Kunst, Unterhaltung und Erholung
S Erbringung von sonstigen Dienstleistungen
- 9 Zu den Arbeitnehmern zählen:
 - Sozialversicherungspflichtig beschäftigte Arbeitnehmer/-innen
 - Leitende Angestellte (auch Geschäftsführer/-innen einer GmbH und Vorstände einer AG) mit einem Arbeitsvertrag, die zumindest teilweise feste, d. h. gewinnunabhängige Verdienstbestandteile für die geleistete Arbeit erhalten
 - Geringfügig Beschäftigte
 - Auszubildende
 - Aushilfskräfte, die als abhängig Beschäftigte eine bezahlte Leistung für den Betrieb erbringen
 - Arbeitnehmer/-innen in Altersteilzeit

Name der befragenden Behörde
Anschrift

Bemerkungen

Zur Vermeidung von Rückfragen unsererseits können Sie hier auf besondere Ereignisse und Umstände hinweisen, die Einfluss auf Ihre Angaben haben.



Unterrichtung nach § 17 Bundesstatistikgesetz

Zweck, Art und Umfang der Erhebung

Die bei den Amtsgerichten monatlich durchgeführte Erhebung dient der Gewinnung zuverlässiger und bundesweit vergleichbarer Daten über sämtliche eröffnete und mangels Masse abgewiesene Regel-, Nachlass- oder Gesamtgutinsolvenzverfahren. Hierzu werden beispielsweise die Summe der Insolvenzforderungen und die rechtliche Stellung des Schuldners erfragt.

Die Erhebung ist Bestandteil der Insolvenzstatistik. Diese Statistik dient dem Ziel, über das Insolvenzgeschehen in der Bundesrepublik Deutschland zu informieren. Darüber hinaus ist sie ein wichtiger konjunktureller Spätindikator.

Rechtsgrundlagen

Insolvenzstatistikgesetz (InsStatG) vom 7. Dezember 2011 (BGBl. I S. 2589), in Verbindung mit dem Bundesstatistikgesetz (BStatG) vom 22. Januar 1987 (BGBl. I S. 462, 565), das zuletzt durch Artikel 13 des Gesetzes vom 25. Juli 2013 (BGBl. I S. 2749) geändert worden ist.

Erhoben werden die Angaben zu § 2 Nummer 1 InsStatG.

Die Auskunftspflicht ergibt sich aus § 4 Absatz 1 InsStatG in Verbindung mit § 15 BStatG. Nach § 4 Absatz 1 Nummer 1 InsStatG sind die zuständigen Amtsgerichte auskunftspflichtig.

Nach § 11a BStatG sind für die Meldungen elektronische Verfahren zu verwenden.

Nach § 15 Absatz 6 BStatG haben Widerspruch und Anfechtungsklage gegen die Aufforderung zur Auskunftserteilung keine aufschiebende Wirkung.

Geheimhaltung

Die erhobenen Einzelangaben werden nach § 16 BStatG geheim gehalten.

Hilfsmerkmale, Trennung und Löschung, Statistikregister

Name, Nummer und Aktenzeichen des Gerichts, Datum des Beschlusses, Name oder Firma und Anschrift oder Mittelpunkt der selbstständigen wirtschaftlichen Tätigkeit des Schuldners, Angaben über Art des Registers, Registernummer, zuständiges Registergericht sowie die Angaben über den Ansprechpartner/ die Ansprechpartnerin für Rückfragen sind Hilfsmerkmale, die der technischen Durchführung der Erhebung dienen. Diese Hilfsmerkmale werden mit Ausnahme von Name oder Firma und Anschrift des Schuldners sowie Registergericht, Registernummer und Art des Registers spätestens nach Abschluss der Aufbereitung der Insolvenzstatistik vernichtet. Name oder Firma und Anschrift des Schuldners sowie Registergericht, Registernummer und Art des Registers können zusammen mit den Angaben zu Geschäftszweig, Rechtsform und Zahl der Arbeitnehmer zur Führung des Unternehmensregisters für statistische Zwecke (Statistikregister) verwendet werden. Rechtsgrundlagen hierfür sind § 13 BStatG und die Verordnung (EG) Nr. 177/2008 (ABl. L 61 vom 5.3.2008, S. 6).

Insolvenzstatistik

VA

Meldung VAfür Verbraucherinsolvenzverfahren **1**

Diese Meldung ist nach der Entscheidung über die Annahme eines Schuldenbereinigungsplans oder – bei dessen Nichtzustandekommen – nach Abweisung mangels Masse oder Eröffnung eines Verbraucherinsolvenzverfahrens zu erstellen. Die Meldung ist innerhalb von **zwei Wochen nach Ablauf des Kalendermonats**, in dem die gerichtliche Entscheidung erlassen wurde, an das statistische Amt zu übermitteln.

Name des Amtes
Org. Einheit
Straße + Hausnummer
PLZ, Ort

Sie erreichen uns über

Telefon:

Herr Xxxxx XXXXXXXX-XXXX

Frau Xxxxxx XXXXXXXX-XXXX

E-Mail: XXXXXXXX@XXXXX.de

Rechtsgrundlagen und weitere rechtliche Hinweise entnehmen Sie der beigefügten Unterlage, die Bestandteil dieses Fragebogens ist. Bitte beachten Sie bei der Beantwortung der Fragen die Erläuterungen zu **1** und **2** auf Seite 2 in dieser Unterlage.

Hinweise zum Ausfüllen ▶ Seite 2

Name des Gerichtes:

Nummer des
Gerichtes:Aktuelles
Aktenzeichen:Datum des
Beschlusses:

Tag Monat Jahr

Ansprechpartner/-in für Rückfragen (freiwillige Angabe)

Nachname:

Vorname:

Telefon:

Vorwahl Rufnummer

E-Mail:

1 Name und Anschrift des Schuldners/ der Schuldnerin

Nachname:

Vorname:

Straße,
Hausnummer:

PLZ, Ort:

2 Insolvenzforderungen (inkl. Absonderungsrechte)
(§ 305 Absatz 1 Nummer 3 InsO)

Volle Euro

3 Art der Beendigung oder Fortsetzung des VerfahrensEröffnung eines Verbraucherinsolvenzverfahrens
(§ 311 InsO) ☐Abweisung mangels Masse (§ 26 InsO) ☐Annahme des Schuldenbereinigungsplans
(§§ 308, 309 InsO) ☐Geschätzte Summe
der zu erbringenden
Leistungen

Volle Euro

4 Art des Schuldners/ der SchuldnerinEhemals selbstständig Tätige/Tätiger **2** ☐Verbraucher ☐

Frage 5 ist nur für Insolvenzverfahren zu beantworten, die am
1. Juli 2014 oder zu einem späteren Zeitpunkt beantragt wurden.

5 Antrag auf Restschuldbefreiung ist zulässig
(§ 287a Absatz 1 InsO)Ja ☐ Nein ☐

Bitte zurücksenden an

Name der befragenden Behörde
Anschrift

Bemerkungen

Zur Vermeidung von Rückfragen unsererseits können Sie hier auf besondere Ereignisse und Umstände hinweisen, die Einfluss auf Ihre Angaben haben.

Erläuterungen zum Fragebogen

1 Als Verbraucherinsolvenzverfahren werden alle Verfahren mit IK-Aktenzeichen erfasst.

2 Personen, die eine selbstständige wirtschaftliche Tätigkeit ausgeübt haben, die zum Zeitpunkt der Antragstellung höchstens 19 Gläubiger haben und gegen die keine Forderungen aus Arbeitsverhältnissen bestehen.

Hinweise zum Ausfüllen:


1. Beantworten Sie die Fragen der Reihe nach.

2. Kreuzen Sie bitte, sofern nicht anders angegeben, für jede Frage nur eine Antwort an.

Ehemals selbstständig Tätige/Tätiger **2** ☒

Verbraucher ☐

3. Beachten Sie die mit einem Pfeil gekennzeichneten Hinweise.

 Geschätzte Summe
der zu erbringenden
Leistungen

4. Zahlen tragen Sie bitte rechtsbündig ein.

Hausnummer:

		2	3
--	--	---	---

5. Text tragen Sie bitte in Druckbuchstaben ein.
Bitte beachten Sie die besondere Schreibweise von
ä (AE), ö (OE), ü (UE), ß (SS).

Nachname: ...

G	R	O	S	S	M	A	Y	E	R				
---	---	---	---	---	---	---	---	---	---	--	--	--	--

Vorname: ...

H	E	I	N	Z	-	J	O	E	R	G			
---	---	---	---	---	---	---	---	---	---	---	--	--	--

6. Falls Sie eine Antwort korrigieren müssen, nehmen Sie die Korrektur deutlich sichtbar vor.

Ehemals selbstständig Tätige/Tätiger **2** 

Verbraucher ☒

Insolvenzstatistik

VA

Unterrichtung nach § 17 Bundesstatistikgesetz

Zweck, Art und Umfang der Erhebung

Die bei den Amtsgerichten monatlich durchgeführte Erhebung dient der Gewinnung zuverlässiger und bundesweit vergleichbarer Daten über sämtliche eröffnete und mangels Masse abgewiesene Verbraucherinsolvenzverfahren sowie über sämtliche Insolvenzverfahren, bei denen ein Schuldenbereinigungsplan angenommen wurde. Hierzu werden beispielsweise die Summe der Insolvenzforderungen und die Art des Schuldners erfragt.

Die Erhebung ist Bestandteil der Insolvenzstatistik. Diese Statistik dient dem Ziel, über das Insolvenzgeschehen in der Bundesrepublik Deutschland zu informieren. Darüber hinaus ist sie ein wichtiger konjunktureller Spätindikator.

Rechtsgrundlagen

Insolvenzstatistikgesetz (InsStatG) vom 7. Dezember 2011 (BGBl. I S. 2589), in Verbindung mit dem Bundesstatistikgesetz (BStatG) vom 22. Januar 1987 (BGBl. I S. 462, 565), das zuletzt durch Artikel 13 des Gesetzes vom 25. Juli 2013 (BGBl. I S. 2749) geändert worden ist.

Erhoben werden die Angaben zu § 2 Nummer 1 Buchstabe c und Nummer 2 InsStatG.

Die Auskunftspflicht ergibt sich aus § 4 Absatz 1 InsStatG in Verbindung mit § 15 BStatG. Nach § 4 Absatz 1 Nummer 1 InsStatG sind die zuständigen Amtsgerichte auskunftspflichtig.

Nach § 11a BStatG sind für die Meldungen elektronische Verfahren zu verwenden.

Nach § 15 Absatz 6 BStatG haben Widerspruch und Anfechtungsklage gegen die Aufforderung zur Auskunftserteilung keine aufschiebende Wirkung.

Geheimhaltung

Die erhobenen Einzelangaben werden nach § 16 BStatG geheim gehalten.

Hilfsmerkmale, Trennung und Löschung

Name, Nummer und Aktenzeichen des Gerichts, Datum des Beschlusses, Name und Anschrift des Schuldners sowie die Angaben über den Ansprechpartner/ die Ansprechpartnerin für Rückfragen sind Hilfsmerkmale, die lediglich der technischen Durchführung der Erhebung dienen. Sie werden spätestens nach Abschluss der Aufbereitung der Insolvenzstatistik vernichtet.