

Statistisches Bundesamt
Macht zur Verfügung
Mittlungsbefehl

STATISTISCHE BERICHTE



Herausgeber: Statistisches Bundesamt / Außenstelle Düsseldorf / Eisen- und Stahlstatistik

Arbeits-Nr. IV/20/109

Düsseldorf, den 9. Oktober 1959

Eilbericht

(keine endgültigen Zahlen)

DIE EISEN- UND STAHLERZEUGUNG IN DER BUNDESREPUBLIK DEUTSCHLAND

September 1959

Roheisen-Erzeugung	Seite 1
Rohstahl-Erzeugung	„ 2—3
Walzstahl-Erzeugung	„ 4—6
Jahresübersicht	„ 7—8
Schaubild	„ 9

Roheisen-Erzeugung

Bundesrepublik Deutschland

Roheisen

September 1959

Zeile	Land	Alle Gewichtsangaben in t zu 1000 kg Spalte	Roheisenerzeugung Insgesamt (Spalte b bis k)	Thomas- Roheisen	Stahl- eisen	Gießerei- Roheisen	Hämatit- Roheisen	Temper- Roheisen	Spiegel- eisen	Ferro- Mangan	Sonstiges Roheisen	Ferro- Silizium	außerdem umgeschmolz. Roheisen		
			t	t	t	t	t	t	t	t	t	t	t	t	t
			a	b	c	d	e	f	g	h	i	k	l	m	
1	Bundesrepublik Deutschland ohne Saarland 1)		1 651 557	1 093 372	418 371	53 020	36 977	11 300	5 765	11 667	21 085	—	18 997	413	
2	SchH	Schleswig-Holstein	18 429			3 152	8 552				6 725				
3	Brm	Bremen	19 028		19 028										
4	Ndsa	Niedersachsen	206 647	172 047	32 500	2 100									
5	NrhW	Nordrhein-Westfalen	1 314 758	875 930	350 371	28 668	24 741	11 300	5 015	11 343	7 390		18 655	413	
6	Hess	Hessen	16 400			16 400									
7	RhPf	Rheinland-Pfalz	21 230		16 472				750		4 008				
8	BWtt	Baden-Württemberg	240								240				
9	Bay	Bayern	54 825	45 395		2 700	3 684			324	2 722		342		
10	Außerdem Saarland 1)		262 949												
11	Ndsa	AG. für Berg- und Hüttenb., Hüttenwerk Salzgitter	113 000	110 900		2 100									
12	NrhW	Aug. Thyssen- Hütte	Werk Duisburg-Hamborn	198 620	154 251	44 369							5 284		
13	"		Niederrheinische Hütte	25 425		25 425									
14	"		Zusammen	224 045	154 251	69 794							5 284		
15	"	Birlenbacher Hütte, Geisweid	2 650								2 650			400	
16	"	Bochumer Verein für Gußstahlfabrikation	61 000		61 000										
17	"	Dortmund- Hörder- Hüttenunion	Dortmund	77 062	63 704	13 358							382		
18	"		Hörde	91 737	74 709	17 028									
19	"		Zusammen	168 799	138 413	30 386							382		
20	"	Duisburger Kupferhütte	23 000		9 500			11 300			2 200				
21	Bay	Eisenwerk-Ges. Maximilianshütte, Sulzb.-Rosenberg	45 395	45 395									342		
22	NrhW	Eiserfelder Hütte, Siegen	Eiserfelder Hütte	—											
23	"		Hainer Hütte	1 754							1 754			13	
24	"		Zusammen	1 754							1 754				
25	BWtt	Gutehoffnungsh. AV., Schwäb. Hüttenw. Königsbronn	240								240				
26	Hess	Hessische Berg- u. Hütten-AG.	Oberscheid	3 500		3 500									
27	"		Wetzlar	12 900		12 900									
28	"		Zusammen	16 400		16 400									
29	NrhW	Hoesch-Werke, Hoesch-Westfalenhütte, Dortmund	127 518	101 733	25 785								5 912		
30	"	Hütten- u. Bergw. Rheinhausen, Hüttenw. Rheinhausen	143 558	127 853	15 705										
31	"	Hüttenwerk Oberhausen	116 781	84 722	28 753					3 306			2 515		
32	RhPf	Hüttenwerke Siegerland	Friedrichshütte, Herdorf	7 945		5 272			750		1 923				
33	"		Werk Niederschelden	11 200		11 200									
34	"		Zusammen	19 145		16 472			750		1 923				
35	Ndsa	Ilseeder Hütte, Hochofenwerk Ilse	61 147	61 147											
36	"	Klöckner- Werke, Duisburg	Georgsmarienwerke	32 500		32 500									
37	Brm		Hütte Bremen	19 028		19 028									
38	NrhW		Hütte Haspe	61 586	61 586										
39	—		Zusammen	113 114	61 586	51 528									
40	Bay	Luitpoldhütte, Amberg	9 430			2 700	3 684			324	2 722				
41	NrhW	Mannesmann, Hüttenwerk Huckingen	114 741	74 958	39 788								1 646		
42	SchH	Metallhüttenwerke Lübeck	18 429			3 152	8 552				6 725				
43	RhPf	Niederdreis- bacherhütte	Niederdreisbacherhütte	980							980				
44	"		Gewerkschaft Grünebacher Hütte	1 105							1 105				
45	"		Zusammen	2 085							2 085				
46	NrhW	Phoenix-Rheinrohr, Düsseldorf	197 529	132 414	38 031	3 651	10 381		5 015	8 037			2 916		
47	"	Rheinische Stahlwerke Essen	Rheinst. Eisenwerke Gelsenkirchen	28 661		3 644	25 017								
48	"		Rheinst. Eisenwerke Mülheim-Meiderich	15 146				14 360				786			
49	"		Zusammen	43 807		3 644	25 017	14 360				786			
50	"		Ruhrstahl, Heinrichshütte, Hattingen	21 140		21 140									
51	"		Zusammen	64 947		24 784	25 017	14 360				786			
52	"	Stahlwerke Südwestfalen, Geisweid	6 850		6 850										
53	"	Stürzelberger Hütte	—												

1) Aus statistischen Vereinfachungsgründen wird das Saarland nach der wirtschaftlichen Anliederung bis auf weiteres getrennt ausgewiesen.

Rohstahl-Erzeugung (Stahlrohblöcke und Flüssigstahl für Stahlguß)

Bundesrepublik Deutschland

Rohstahl

September 1959

Zeile	Land	Alle Gewichtsangaben in t zu 1000 kg	Stahlrohblöcke				Flüssigstahl für Stahlguß †	Rohstahl insgesamt (Spalte a + f) †	außerdem Verschmelz- stahl †		
			Insgesamt (Spalte b bis e) †	Thomas- Stahlrohblöcke †	SM- Stahlrohblöcke †	Elektro- Stahlrohblöcke †				Sonstige Stahlrohblöcke †	
			Spalte	a	b	c				d	e
1	Bundesrepublik Deutschland ohne Saarland 1)		2 266 678	986 425	1 107 485	127 343	45 425	47 391	2 314 069	45 068	
2	SchH	Schleswig-Holstein	—					550	550		
3	Hbg	Hamburg	—					225	225		
4	Brm	Bremen	43 502		43 502			—	43 502		
5	Ndsa	Niedersachsen	263 004	147 070	113 867	2 067		6 462	269 466	11 400	
6	NrhW	Nordrhein-Westfalen	1 835 309	794 701	875 360	119 823	45 425	33 578	1 868 887	33 668	
7	Hess	Hessen	11 139		7 286	3 853		650	11 789		
8	RhPf	Rheinland-Pfalz	49 321		49 321			2 176	51 497		
9	BWtt	Baden-Württemberg	617		603	14		2 224	2 841		
10	Bay	Bayern	63 786	44 654	17 546	1 586		1 526	65 312		
11	Außerdem Saarland 1)		301 413	230 107	71 306		—	1 967	303 380	—	
12	Ndsa	AG. für Berg- und Hüttenb., Hüttenwerk Salzgitter		130 150	86 800	43 350		18	130 168	Th 11 400	
13	NrhW	Aug. Thyssen- Hütte	Werk Duisburg-Hamborn	243 647	145 509	98 138			243 647	Th 36	
14	"		Niederrheinische Hütte	35 945		35 945			35 945		
15	"		Zusammen	279 592	145 509	134 083			279 592	36	
16	"	Bochumer Verein für Gußstahlfabrikation		97 458		55 001	8 657	33 800	1 742	99 200	
17	"	Gebr. Böhler, Düsseldorf-Oberkassel		5 688			5 688		212	5 900	Ei 147
18	"	Deutsche Edelstahl- werke	Bochum	325			325		489	814	
19	"		Krefeld	30 959		7 313	23 646		30 959	Ei 713	
20	"		Zusammen	31 284		7 313	23 971		489	31 773	
21	"	Ed. Dörrenberg Söhne, Runderoth		593			593		251	844	
22	"	Dortmund- Hörder Hüttenunion	Dortmund	102 310	63 300	39 010				102 310	
23	"		Hörde	123 404	67 992	55 412		1 103	124 507		
24	"		Zusammen	225 714	131 292	94 422		1 103	226 817		
25	Bay	Eisenwerk Annahütte		4 122		4 122				4 122	
26	"	Eisenwerkges. Maximilians- hütte	Haidhof	15 010		13 424	1 586	226	15 236		
27	"		Sulzbach	44 654	44 654				44 654		
28	"		Zusammen	59 664	44 654	13 424	1 586	226	59 890		
29	NrhW	Eschweiler Bergwerksverein		3 588			3 588		3 588		
30	"	Gussstahlwerk Witten		30 955		22 509	3 967	4 479	30 955		
31	"	Hoesch-Werke, Westfalenhütte Dortmund		174 360	98 120	75 260	980	270	174 630		
32	"	Hütten- u. Bergw. Rheinhausen, Hüttenw. Rheinhausen		185 634	106 101	59 192	20 341		185 634	Th 10 568	
33	"	Hüttenwerk Oberhausen		155 163	81 062	67 078		7 023	155 163	So 79	
34	RhPf	Hüttenwerke Siegerland	Friedrichshütte, Wehbach	7 218		7 218			7 218		
35	"		Werk Niederschelden	24 503		24 503			24 503		
36	"		Zusammen	31 721		31 721			31 721		
37	Ndsa	Ilseder Hütte, Peiner Walzwerk		68 365	60 270	8 095			68 365		

1) Aus statistischen Vergleichsgründen wird das Saarland nach der wirtschaftlichen Angliederung bis auf weiteres getrennt ausgewiesen

Rohstahl-Erzeugung

September 1959

Rohstahl

Zeile	Land	Alle Gewichtsangaben in t zu 1000 kg			Insgesamt (Spalte b bis e) ↑	Stahlrohblöcke				Flüssigstahl für Stahlguß ↑	Rohstahl Insgesamt (Spalte a + f) ↑	außerdem Vorschmelz- stahl ↑	
						Thomas- Stahlrohblöcke ↑	SM- Stahlrohblöcke ↑	Elektro- Stahlrohblöcke ↑	Sonstige Stahlrohblöcke ↑				
		Spalte	a	b		c	d	e	f	g	h		
38	Ndsa	Klöckner- Werke, Duisburg	Georgsmarien- werke	Georgsmarienhütte	56 966		55 795	1 171			56 966		
39	"			Osnabrück	6 073		5 177	896		1 319	7 392		
40	Brm		Hütte Bremen		43 502		43 502				43 502		
41	NrhW		Hütte Haspe		77 945	60 260	17 685				77 945		
42	—		Zusammen		184 486	60 260	122 159	2 067		1 319	185 805		
43	NrhW	Lemmerz-Werke, Königswinter			4 463			4 463			4 463		
44	Ndsa	Lindener Eisen- und Stahlwerke			1 450		1 450			550	2 000		
45	NrhW	Mannesmann Düsseldorf	Hahnsche Werke, Dbg.-Großenbaum		19 210		19 210				19 210		
46	"		Hüttenwerk Huckingen		144 789	51 039	89 343	4 407			144 789	Th 21 174	
47	"		Stahl- u. Walzwerk Grillo-Funke		18 839		18 839				18 839		
48	"		Zusammen		182 838	51 039	127 392	4 407			182 838	21 174	
49	"	Phoenix-Rheinrohr, Düsseldorf			235 427	121 318	112 172	1 937		271	235 698	Th 476	
50	"	Rheinische Stahlwerke Essen	Bergische Stahlindustrie		242			242		904	1 146		
51	"		Bergische Stahl-, Walz- u. Hammerwerke		193			193			193		
52	"		Gussstahlwerk Gelsenkirchen		1 813		1 241	572		2 436	4 249		
53	"		Rheinst. Eisenwerke Mülheim-Meiderich		630		40	590		3 705	4 335		
54	—		Zusammen		2 878		1 281	1 597		7 045	9 923		
55	NrhW		Ruhrstahl Witten	Henrichshütte, Hattingen		47 282		38 637	8 645		1 718	49 000	
56	"			Gussstahlw. Oberkassel		2 656		1 710	946		1 801	4 457	
57	"			Zusammen		49 938		40 347	9 591		3 519	53 457	
58	—		Zusammen			52 816		41 628	11 188		10 564	63 380	
59	NrhW	Stahl- und Röhrenwerk	Düsseldorf-Reisholz		10 555			10 555			10 555		
60	"		Düsseldorf-Oberbilk		9 770		9 770				9 770		
61	"		Zusammen		20 325		9 770	10 555			20 325		
62	BWtt	Stahlwerk Mannheim			603		603			1 174	1 777		
63	NrhW	Stahlwerk Mark Wengern			1 960		760	1 200		1 157	3 117		
64	"	Stahlwerke Bochum			16 701		13 728	2 973		740	17 441	El 417	
65	Hess	Stahlwerke Röchling-Buderus, Wetzlar			11 019		7 286	3 733			11 019		
66	NrhW	Stahlwerke Südwestfalen	Gelsweid		25 535		17 060	8 475		59	25 594		
67	"		Harkort-Eicken, Hagen		11 218		11 169	49			11 218	El 19	
68	"		Zusammen		36 753		28 229	8 524		59	36 812	19	
69	"	Walzwerke vorm. E. Böcking, Köln-Mülheim			10 033		9 126	907		7	10 040		
70	RhPf	Otto Wolff / Eisen- u. Hüttenw., Köln / Stahl- u. Walzw. Rosselstein			17 600		17 600			1	17 601		
71													
72													
73													
74													
75	—	Sonstige			6 153		12	6 018	123	2 238	8 391	39	

Fassung vom Juli 1959

Rohstahl-Erzeugung (Stahlrohblöcke und Flüssigstahl für Stahlguß)

nach Monaten, Ländern und Werken

Zeile	Land	Alle Gewichtsangaben in t zu 1000 kg	1958	1959												
			Monats- durchschnitt	Januar	Februar	März	April	Mai	Juni	Juli	August	September	Oktober	November	Dezember	Januar bis September
		Spalte	a	b	c	d	e	f	g	h	i	k	l	m	n	o
1	Bundesrepublik Deutschland ohne Saar 1)		1 898 790	1 846 515	1 736 668	1 822 985	2 150 942	2 005 584	2 231 785	2 319 742	2 295 252	2 314 069				18 723 542
2	SchH	Schleswig-Holstein	515	502	535	589	689	525	667	372	499	550				4 928
3	Hbg	Hamburg	168	167	164	164	182	154	212	228	218	225				1 714
4	Brm	Bremen	25 898	27 394	24 298	30 490	34 024	42 003	36 743	43 315	42 893	43 502				324 662
5	Ndsa	Niedersachsen	226 671	220 720	201 187	213 334	248 739	232 651	260 441	278 757	272 880	269 466				2 198 175
6	NrhW	Nordrhein-Westfalen	1 533 407	1 489 376	1 409 046	1 472 661	1 742 334	1 620 527	1 806 967	1 872 366	1 851 659	1 868 887				15 133 823
7	Hess	Hessen	10 043	9 148	9 566	11 547	11 270	9 919	9 647	11 044	12 408	11 789				96 338
8	RhPf	Rheinland-Pfalz	47 912	47 798	40 153	37 490	46 605	40 357	49 925	48 660	51 586	51 497				414 071
9	BWit	Baden-Württemberg	2 574	2 150	2 306	2 524	3 059	2 297	3 240	3 049	2 571	2 841				24 037
10	Bay	Bayern	51 602	49 260	49 413	54 186	64 040	57 151	63 943	61 951	60 538	65 312				525 794
11	Außerdem Saarland 1)		290 454	302 295	290 222	288 070	318 430	284 716	311 275	318 619	297 809	303 380				2 714 816
12	Ndsa	AG. für Berg- u. Hüttenb., Hüttenw. Salzgitter		103 511	102 225	88 495	93 894	117 235	107 100	130 860	136 055	130 594	130 168			1 036 626
13	NrhW	Aug. Thyssen- Hütte	Werk Duisburg-Hamborn	163 911	157 571	159 724	198 036	224 252	205 360	231 563	257 091	231 255	243 647			1 908 499
14	"		Niederrheinische Hütte	32 273	36 469	34 107	32 572	36 474	33 980	36 849	36 236	36 062	35 945			318 694
15	"		Zusammen	196 184	194 040	193 831	230 608	260 726	239 340	268 412	293 327	267 317	279 592			2 227 193
16	"	Bochumer Verein für Gußstahlfabrikation		86 121	87 000	76 750	80 400	97 300	97 700	102 400	102 050	98 000	99 200			840 800
17	"	Gebr. Böhler, Düsseldorf-Oberkassel		5 349	5 260	4 866	4 460	6 184	5 151	5 962	6 449	5 936	5 900			50 168
18	"	Deutsche Edelstahl- werke	Bochum	775	765	715	752	808	746	802	823	846	814			7 071
19	"		Krefeld	23 891	24 775	23 805	25 618	28 412	26 469	28 975	27 082	30 471	30 959			246 566
20	"		Zusammen	24 666	25 540	24 520	26 370	29 220	27 215	29 777	27 905	31 317	31 773			253 637
21	"	Ed. Dörrenberg Söhne, Runderoth		693	690	639	727	812	484	775	731	741	844			6 443
22	"	Dortmund- Hörder Hüttenunion	Dortmund	82 263	88 890	73 700	71 670	95 650	87 500	96 900	99 010	100 280	102 310			815 910
23	"		Hörde	106 111	94 218	87 717	94 475	115 129	101 742	117 385	112 201	121 773	124 507			969 147
24	"		Zusammen	188 374	183 108	161 417	166 145	210 779	189 242	214 285	211 211	222 053	226 817			1 785 057
25	Bay	Eisenwerk Annahütte		3 014	2 200	1 510	3 520	4 455	3 410	4 104	4 049	4 299	4 122			31 669
26	"	Eisenwerkges. Maximilians- hütte	Haidhof	11 018	6 795	7 912	9 135	11 623	13 721	15 157	12 114	14 001	15 236			105 694
27	"		Sulzbach	36 055	38 978	38 537	40 159	46 386	38 873	43 124	44 257	41 030	44 654			375 998
28	"		Zusammen	47 073	45 773	46 449	49 294	58 009	52 594	58 281	56 371	55 031	59 890			481 692
29	NrhW	Eschweiler Bergwerksverein		2 568	2 988	2 666	3 078	3 366	3 189	3 324	3 500	3 448	3 588			29 147
30	"	Gussstahlwerk Witten		26 306	27 100	27 617	30 067	29 202	25 872	33 989	31 090	31 654	30 955			267 546
31	"	Hoesch-Werke, Westfalenhütte Dortmund		141 635	136 000	137 292	135 668	163 480	150 020	173 730	165 690	176 000	174 630			1 412 510
32	"	Hütten- und Bergw. Rheinhausen		158 737	162 550	149 654	145 061	170 592	156 303	176 496	180 148	176 624	185 634			1 503 062
33	"	Hüttenwerk Oberhausen		132 392	120 849	117 221	122 595	147 553	144 779	152 848	158 155	162 600	155 163			1 281 763
34	RhPf	Hüttenwerke Siegerland	Friedrichshütte, Wehbach	8 153	8 500	7 791	7 022	8 502	7 728	10 001	8 750	8 508	7 218			74 020
35	"		Werk Niederschelden	21 794	18 980	17 787	18 182	23 149	20 669	19 041	21 329	22 690	24 503			186 330
36	"		Zusammen	29 947	27 480	25 578	25 204	31 651	28 397	29 042	30 079	31 198	31 721			260 350
37	Ndsa	Ilseder Hütte, Peiner Walzwerk		58 129	55 741	51 050	56 783	64 769	62 773	67 761	69 251	68 286	68 365			564 779

1) Aus statistischen Vergleichsgründen wird das Saarland nach der wirtschaftlichen Angliederung bis auf weiteres getrennt ausgewiesen

2) Berichtsmont und Spalte o vorläufige Zahlen

Rohstahl-Erzeugung nach Monaten, Ländern und Werken

Rohstahl

Zeile	Land	Alle Gewichtsangaben in t zu 1000 kg			1958	1959												
					Monats- durchschnitt	Januar	Februar	März	April	Mai	Juni	Juli	August	September	Oktober	November	Dezember	Januar bis September
		Spalte	a	b	c	d	e	f	g	h	i	k	l	m	n	1) o		
38	Ndsa	Klöckner- Werke, Duisburg	Georgs- marien- werke	Georgsmarienhütte	48 744	49 331	47 599	45 641	50 478	51 300	49 591	57 376	56 658	56 966				464 940
39	"			Osnabrück	10 788	7 715	8 558	11 717	10 064	6 109	6 615	9 474	11 078	7 392				78 722
40	Brm		Hütte Bremen	25 898	27 394	24 298	30 490	34 024	42 003	36 743	43 315	42 893	43 502				324 662	
41	NrhW		Hütte Haspe	69 443	60 650	60 231	61 965	68 413	62 802	74 896	78 664	77 778	77 945				623 344	
42	—		Zusammen	154 873	145 090	140 686	149 813	162 979	162 214	167 845	188 829	188 407	185 805				1 491 668	
43	NrhW	Lemmerz-Werke, Königswinter			2 529	3 000	2 419	2 317	3 948	3 270	4 298	4 587	4 190	4 463				32 492
44	Ndsa	Lindener Eisen- und Stahlwerke			1 718	1 822	1 838	1 838	2 108	1 818	1 930	2 205	2 001	2 000				17 560
45	NrhW	Mannesmann Düsseldorf	Hahnsche Werke, Großenbaum		15 541	11 917	12 582	16 860	20 086	17 029	19 014	20 698	19 522	19 210				156 918
46	"		Hüttenwerk Huckingen		120 699	124 153	122 500	129 976	139 558	127 022	138 758	154 377	149 948	144 789				1 231 081
47	"		Stahl- u. Walzw. Grillo-Funke		14 486	15 039	15 800	14 602	15 911	15 361	18 053	17 473	16 768	18 839				147 846
48	"		Zusammen		150 726	151 109	150 882	161 438	175 555	159 412	175 825	192 548	186 238	182 838				1 535 845
49	"	Phoenix-Rheinrohr, Düsseldorf			188 172	179 479	157 826	158 361	215 527	209 483	230 744	241 382	238 109	235 698				1 866 609
50	"	Rheinische Stahlwerke Essen	Bergische Stahlindustrie		1 106	1 098	1 031	1 055	1 163	774	961	616	1 057	1 146				8 901
51	"		Berg. Stahl-, Walz- u. Hammerwerke		195	158	145	154	168	132	159	61	158	193				1 328
52	"		Gussstahlwerk Gelsenkirchen		3 652	2 909	2 862	2 814	2 845	2 210	2 569	2 715	3 247	4 249				26 420
53	"		Rheinl. Eisenw. Mülheim-Meisd.		3 580	3 561	3 357	3 522	3 856	3 290	3 548	4 038	3 673	4 335				33 180
54	—		Zusammen		8 533	7 726	7 395	7 545	8 032	6 406	7 237	7 430	8 135	9 923				69 829
55	NrhW		Ruhrstahl Witten	Henrichshütte, Hatt.	47 571	37 001	36 599	34 300	41 301	40 800	41 701	47 200	51 300	49 000				379 202
56	"	Gussstahlw. Oberk.		5 366	4 458	3 839	3 767	5 417	3 364	4 313	4 460	3 852	4 457				37 927	
57	"	Zusammen		52 937	41 459	40 438	38 067	46 718	44 164	46 014	51 660	55 152	53 457				417 129	
58	—	Zusammen		61 470	49 185	47 833	45 612	54 750	50 570	53 251	59 090	63 287	63 380				486 958	
59	NrhW	Stahl- und Röhrenwerk	Düsseldorf-Reisholz		6 553	8 952	8 059	9 609	5 489	8 971	9 316	9 869	10 573	10 555				81 393
60	"		Düsseldorf-Oberbilk		10 368	5 721	5 373	5 151	7 905	11 016	11 308	12 112	6 490	9 770				74 846
61	"		Zusammen		16 921	14 673	13 432	14 760	13 394	19 987	20 624	21 981	17 063	20 325				156 239
62	BWtt	Stahlwerk Mannheim			1 627	1 579	1 541	1 580	2 153	1 576	2 013	2 089	1 586	1 777				15 894
63	NrhW	Stahlwerk Mark Wengern			2 315	2 558	1 902	4 100	4 080	1 743	2 680	3 911	2 632	3 117				26 723
64	"	Stahlwerke Bochum			16 683	17 439	16 314	18 682	17 430	16 975	17 556	19 908	17 658	17 441				159 403
65	Hess	Stahlwerke Röchling-Buderus, Wetzlar			9 365	8 440	8 936	10 893	10 601	9 415	9 038	10 310	11 697	11 019				90 349
66	NrhW	Stahlwerke Südwestfalen	Gelsweid		23 312	25 673	23 290	22 318	26 507	19 554	22 909	26 206	24 276	25 594				216 327
67	"		Harkort-Eicken, Hagen		10 401	11 113	10 799	10 838	11 038	10 315	10 606	11 721	11 873	11 218				99 521
68	"		Zusammen		33 713	36 786	34 089	33 156	37 545	29 869	33 515	37 927	36 149	36 812				315 848
69	"	Walzwerke vorm. E. Böcking, Köln-Mülheim			8 129	8 407	7 542	6 710	9 654	9 147	10 568	10 102	11 185	10 040				83 355
70	RhPf	Otto Wolff / Eisen- u. Hüttenw., Köln / Rasselstein			16 148	18 650	12 955	10 425	12 922	10 270	18 764	16 700	18 365	17 601				136 652
71	—	Sonstige Firmen			7 104	8 174	7 658	7 533	8 415	6 943	8 203	8 470	8 326	8 391				72 113
72																		
73																		
74																		
75	—	Reine Stahlformgießereien im Bundesgebiet			22 598	21 580	21 260	21 893	24 548	19 323	22 885	23 642	23 261	25 000				203 392

1) Berichtsmonat und Spalte o vorläufige Zahlen

Walzstahl-Erzeugung

Bundesrepublik Deutschland

Walzstahl

September 1959

Zeile	Land	Alle Gewichtsangaben in t zu 1000 kg	Walzstahlfertigerzeugnisse														Röhren- rund- und -vierkant- stahl	Walzstahl- fertig- erzeugnisse lt. Montan- vertrag (Spalten b bis n + p)	Stahl- halbzeug zum Absatz bestimmt ²⁾
			Insgesamt (Sp. b bis o)	Eisen- bahn- ober- bau- stoffe	Stahl- spund- wände	Breit- flansch- träger	Form- stahl	Walz- draht	Stab- stahl	Breit- flach- stahl	Band- stahl einschl. Röhren- streifen	Warm- breit- band	Grob- bleche	Mittel- bleche	Fein- bleche	Stahl- röhren			
			t	t	t	t	t	t	t	t	t	t	t	t	t	t	t	t	t
		Spalte	a	b	c	d	e	f	g	h	i	k	l	m	n	o	p	q	r
1	Bundesrep. Deutschland o. Saarland ¹⁾		1 542 575	60 121	15 253	30 061	83 778	146 289	371 749	22 289	167 384	17 465	249 337	35 938	239 157	103 754	96 775	1 535 596	794 737
2	SchH	Schleswig-Holstein	—	—	—	—	—	—	—	—	—	—	—	—	—	—	—	—	—
3	Brm	Bremen	34 584	—	—	—	—	—	—	—	—	3 563	16 441	1 802	12 778	—	—	34 584	700
4	Ndsa	Niedersachsen	153 784	11 012	2 076	17 951	11 390	—	66 355	—	—	—	44 500	500	—	—	455	154 239	56 660
5	NrhW	Nordrhein-Westfalen	1 246 823	48 000	13 177	12 110	66 270	143 664	271 885	22 289	164 912	13 902	187 484	31 832	172 047	99 251	83 396	1 230 968	681 835
6	Hess	Hessen	5 703	—	—	—	—	520	2 503	—	1 698	—	481	263	238	—	—	5 703	3 266
7	RhPf	Rheinland-Pfalz	44 626	—	—	—	—	—	—	—	—	—	—	—	44 626	—	—	44 626	25 332
8	BWtt	Baden-Württemberg	8 664	—	—	—	—	2 105	6 559	—	—	—	—	—	—	—	—	8 664	530
9	Bay	Bayern	48 391	1 109	—	—	6 118	—	24 447	—	774	—	431	1 541	9 468	4 503	12 924	56 812	26 414
10	Außerdem Saarland ¹⁾		—	—	—	—	20 938	24 403	91 715	—	20 411	—	—	—	—	—	—	213 541	53 783
11	Ndsa	AG. für Berg- u. Hüttenb. / Hüttenw. Salzgitter	63 800	—	—	—	—	—	18 600	—	—	—	44 500	500	—	—	455	64 055	40 820
12	NrhW	Gebr. Arns, Remscheid	—	—	—	—	—	—	—	—	—	—	—	—	—	—	—	—	—
13	"	Aug. Thyssen-Hütte	91 570	15 730	—	11 450	2 800	—	4 310	—	2 540	2 250	9 960	10 050	32 480	—	—	91 570	112 415
14	"	Niederrheinische Hütte	67 046	—	—	—	—	47 801	19 235	—	10	—	—	—	—	—	—	67 046	713
15	"	Zusammen	158 616	15 730	—	11 450	2 800	47 801	23 545	—	2 550	2 250	9 960	10 050	32 480	—	—	158 616	113 128
16	"	Bochumer Verein für Gußstahlfabrikation	21 779	5 578	—	—	—	474	8 633	—	7 094	—	—	—	—	—	8 124	29 903	59 873
17	"	Gebr. Böhler, Düsseldorf-Oberkassel	2 573	—	—	—	—	392	2 181	—	—	—	—	—	—	—	—	2 573	3 109
18	"	Capito & Klein, Düsseldorf-Benrath	—	—	—	—	—	—	—	—	—	—	—	—	—	—	—	—	—
19	"	Deutsche Edelmetallwerke	8 298	—	—	—	—	585	2 549	—	—	—	212	1 258	1 996	1 698	3 332	9 932	6 708
20	"	Krefeld	—	—	—	—	—	—	—	—	—	—	—	—	—	—	—	—	—
21	"	Remscheid	—	—	—	—	—	—	—	—	—	—	—	—	—	—	—	—	—
22	"	Zusammen	8 298	—	—	—	—	585	2 549	—	—	—	212	1 258	1 996	1 698	3 332	9 932	8 665
23	"	Dortmund-Hörder Hüttenunion	57 031	469	7 097	—	20 481	—	18 312	10 672	—	—	—	—	—	—	—	57 031	24 124
24	"	Werke	46 000	—	—	—	—	—	—	—	—	—	42 500	3 500	—	—	—	46 000	50 494
25	"	Zusammen	103 031	469	7 097	—	20 481	—	18 312	10 672	—	—	42 500	3 500	—	—	—	103 031	74 618
26	"	Schwerter Profileisenwalzwerk	4 905	—	—	—	—	—	4 905	—	—	—	—	—	—	—	—	4 905	—
27	"	Zusammen	107 936	469	7 097	—	20 481	—	23 217	10 672	—	—	42 500	3 500	—	—	—	107 936	74 618
28	"	Einsaler Walzwerke, Nachrodt	1 913	—	—	—	—	576	1 264	—	73	—	—	—	—	—	—	1 913	—
29	"	Eisen- u. Röhrenwalzwerk F. Meyer, Weidenau	3 050	—	—	—	—	—	—	—	—	—	—	—	—	3 050	—	—	—
30	"	Eisen- u. Stahlwalzwerke Rörzel	1 218	—	—	—	—	—	—	—	1 218	—	—	—	—	—	—	1 218	—
31	"	Dinslaken	7 795	—	—	—	—	—	—	—	7 795	—	—	—	—	—	—	7 795	—
32	"	Zusammen	9 013	—	—	—	—	—	—	—	9 013	—	—	—	—	—	—	9 013	—
33	Bay	Eisenwerk Annahütte, Hammerau	5 185	—	—	—	—	—	5 185	—	—	—	—	—	—	—	—	5 185	—
34	"	Haidhof	25 710	—	—	—	2 747	—	11 040	—	483	—	431	1 541	9 468	—	—	25 710	3 194
35	"	Sulzbach-Rosenberg	8 983	1 109	—	—	3 371	—	—	—	—	—	—	—	—	4 503	12 924	17 404	23 220
36	"	Zusammen	34 693	1 109	—	—	6 118	—	11 040	—	483	—	431	1 541	9 468	4 503	12 924	43 114	26 414
37	NrhW	Eschweiler Bergwerksverein, Eschweiler Aue	11 946	—	—	—	—	185	23	—	10 076	—	—	—	—	1 662	—	10 284	—
38	BWtt	Fürstl. Hohenzoll. Hüttenverwaltung, Lauchertal	4 249	—	—	—	—	1 795	2 454	—	—	—	—	—	—	—	—	4 249	—
39	NrhW	Gerlinger Walzwerk, Siegen	1 537	—	—	—	—	—	—	—	—	—	—	—	1 537	—	—	1 537	—
40	"	Grafenberger Walzwerk, D'dorf-Grafenberg	6 941	—	—	—	—	—	—	—	—	—	—	893	6 048	—	—	6 941	—
41	"	Gussstahlwerk Witten	15 319	—	—	—	—	3 544	11 775	—	—	—	—	—	—	—	118	15 437	7 974

1) Aus statistischen Vergleichsgründen wird das Saarland nach der wirtschaftlichen Angliederung bis auf weiteres getrennt ausgewiesen.

2) Stahlhalbzeug — einschl. Rohblöcke, Röhrenrund- und -vierkantstahl und Warmbreitband (Coils) — zum Absatz bestimmt an andere Warmwalzwerke, eigene und fremde Schmieden und Verarbeitungsbetriebe, eigener Verschleiß sowie für Export.

Walzstahl-Erzeugung

September 1959

Walzstahl

Zeile	Land	Alle Gewichtsangaben in t zu 1000 kg		Walzstahlfertigerzeugnisse														Röhren- rund- und vierkant- stahl	Walzstahl- fertig- erzeugnisse lt. Montan- vertrag (Spalten b bis n + p)	Stahl- halbzeug zum Absatz bestimmt 1)	
				Insgesamt (Sp. b bis o)	Eisen- bahn- ober- bau- stoffe	Stahl- spund- wände	Breit- flansch- träger	Form- stahl	Walz- draht	Stab- stahl	Breit- flach- stahl	Band- stahl einschl. Röhren- streifen	Warm- breit- band	Grob- bleche	Mittel- bleche	Fein- bleche	Stahl- röhren				
				Spalte	a	b	c	d	e	f	g	h	i	k	l	m	n				o
41	Bay	Gute- hoffnungs- hütte Aktien- verein	Eisenwerk Nürnberg																		
42	BWtr		Schwäbische Königsbrunn																	80	
43	"		Hüttenwerke Wasseraffingen	4 015						310	3 705								4 015		
44	"		Zusammen	4 015						310	3 705								4 015	30	
45	—		Zusammen																	30	
46	Hess	Haas & Sohn, Neuhoftungshütte			725						725								725		
47	NrhW	Hagener Gusstahlwerke Remy			500						500								500	80	
48	"	Hoesch- Werke Dortmund	Hoesch- Altenvoerde	4 969								4 969							4 969		
49	"		Hoesch- Hohenlimburg	47 189						6 007		41 182							47 189		
50	"		Zusammen	52 158						6 007		46 151							52 158		
51	"		Hoesch-Westfalenhütte, Dortmund	101 507	2 140	2 791		13 388	6 377	43 302			9 863	4 105	2 848	16 693			101 507	47 826	
52	"		Zusammen	153 865	2 140	2 791		13 388	6 377	49 309		46 151	9 863	4 105	2 848	16 693			153 865	47 826	
53	"	Hütten- u. Bergw. Rheinl./Hüttenw. Rheinhausen			87 954	18 932	3 289	660	9 993	28 757	26 323						651	88 605	55 438		
54	"	Hüttenwerk Ober- hausen	Gelsenkirchen	5 334					5 205	129									5 334		
55	"		Oberhausen	96 116	5 151			5 917	13 153	28 305				36 380	3 170	4 040			96 116	20 487	
56	"		Zusammen	101 450	5 151			5 917	18 358	28 434				36 380	3 170	4 040			101 450	20 487	
57	RhPf		Friedrichshütte, Wehbach	6 960												6 960			6 960	20	
58	NrhW		Attendorf	5 939												5 939			5 939		
59	"	Hütten- werke Sieger- land, Siegen	Hütten- Hütten	12 299												12 299			12 299		
60	"		Kreuztal	27 164												27 164			27 164		
61	RhPf		Niederschelden																	22 509	
62	"		Wissen	11 543												11 543			11 543		
63	—		Zusammen	56 945												56 945			56 945	22 509	
64	—	Zusammen			63 905											63 905			63 905	22 529	
65	Ndsa	Ilseeder Hütte / Peiner Walzwerk			55 486	181	2 076	17 951	11 390		23 888								55 486		
66	BWtr	Isolation, Mannheim			400						400								400		
67	Ndsa	Klöckner- werke Duisburg	Georgs- Georgsmarienhütte	34 698	10 831					23 867									34 698	8 713	
68	"		Osnabrück																	6 073	
69	Brm		Hütte Bremen	34 584									3 563	16 441	1 802	12 778			34 584	700	
70	NrhW		Hütte Haspe	55 485				4 537	15 877	25 684				4 628	1 480	3 279			25 485	9 607	
71	"		Mannstaedt-Werke	16 185				411		9 523		6 251							16 185		
72	—	Zusammen			140 952	10 831			4 948	15 877	59 074		6 251	3 563	21 069	3 282	16 057		140 952	25 093	
73	NrhW	C. Kuhbler & Sohn, Dahlebrück																			
74	"	Lemmerz-Werke, Königswinter			3 200							3 200							3 200		
75	Ndsa	Lindener Eisen- u. Stahlwerke																		1 054	
76	NrhW	Mannes- mann Düsseldorf	Kammerich-Werke, Brackwede	4 460													4 460				
77	"		Kronprinz, Immigrath	12 637								12 103					534		12 103		
78	"		Habache Werke, Duisburg-Großenbaum	17 805							7 638	6 128					4 039		13 766	3 123	
79	"		Hüttenwerk Huckingen	36 773				5 843		12 071				18 859				44 723	81 496	81 854	
80	"		Röhrenwerk Rath	23 411													23 411				
81	"		Röhrenwerk Remscheid	5 600													5 600				
82	"		Röhrenwerk Witten	6 473													6 473				
83	"		Stahl- u. Walzwerk Grillo-Funke	11 005										874	4 753	5 378			11 005	6 117	
84	"		Walzwerk Finnentrop	5 016												5 016			5 016		
85	"	Zusammen			123 180				5 843		12 071	7 638	18 231		19 733	4 753	10 394	44 517	44 723	123 386	91 094

1) Stahlhalbzeug — einschl. Rohblöcke, Röhrenrund- und -vierkantstahl und Warmbreitband (Colls) — zum Absatz bestimmt an andere Warmwalzwerke, eigene und fremde Schmieden und Verarbeitungsbetriebe, eigener Verschleiß sowie für Export.

Walzstahl-Erzeugung

September 1959

Walzstahl

Zeile	Land	Alle Gewichtsangaben in t zu 1000 kg	Walzstahlfertigerzeugnisse														Röhren- rund- und -vierkant- stahl	Walzstahl- fertig- erzeugnisse lt. Montan- vertrag (Spalten b bis n + p)	Stahl- halbzeug zum Absatz bestimmt 1)	
			Insgesamt (Sp. b bis o)	Eisen- bahn- ober- bau- stoffe	Stahl- spund- wände	Breit- flansch- träger	Form- stahl	Walz- draht	Stab- stahl	Breit- flach- stahl	Band- stahl einschl. Röhren- streifen	Warm- breit- band	Grob- bleche	Mittel- bleche	Fein- bleche	Stahl- röhren				
																				Spalte
86	NrhW	Ohler Eisenwerk	11 562												11 562			11 562		
87	"	Paderwerk Gebr. Benteler, Neuhaus																		
88	"	Phoenix-Rheinrohr, Düsseldorf	120 755				2 900	1 560	25 850	654	22 325		34 050			33 416	26 150	113 489	140 577	
89	"	Remscheider Stahlwerk Ibach	800					700		100								800		
90	"	Rheinische Stahlwerke, Essen	Berg. Stahl-, Walz- u. Hammerw.	231									46	69	116			231	85	
91	"		Gussstahlwerk Gelsenkirchen																1 813	
92	"		Rheinst. Eisenwerke Mülheim-M.																696	
93	"		Zusammen	231										46	69	116		231	2 594	
94	"		Ruhrstahl Witten	Henrichshütte Hattingen	35 187									33 432	1 755			35 187	7 776	
95	"			Gussstahlwerk Oberkassel															2 656	
96	"			Zusammen	35 187									33 432	1 755			35 187	10 432	
97	"		Zusammen	35 418									33 478	1 824	116		35 418	13 026		
98	"	Stahl- u. Röhren- werk Reisholz	Düsseldorf-Oberbilk																9 704	
99	"		Düsseldorf-Reisholz		10 101												10 101		1 167	
100	"		Zusammen		10 101												10 101		10 871	
101	"	Stahlwerk Mark Wengern, Wengern																	1 960	
102	"	Stahlwerke Bochum		26 532					2 451				1 492	833	21 756			26 532	2 520	
103	Hess	Stahlwerke Röchling-Buderus, Wetzlar		4 908				493	1 778		1 655		481	263	238			4 908	3 266	
104	NrhW	Stahlwerke Süd- westfalen	Brüninghaus, Hagen	11 101					11 101									11 101		
105	"		Geisweid	10 830						5 830				300	500	4 200		298	11 128	10 065
106	"		Harkort-Eicken	4 647					4 647										4 647	7 540
107	"		Friedr. Thomée, Werdohl	11 551					3 934			7 617							11 551	
108	"		Zusammen	38 129					8 581	16 931		7 617		300	500	4 200		298	38 427	17 605
109	"	Walzwerke vorm. E. Böcking, Köln-Mülheim		9 388					9 388									9 388	-	
110	"	Walzwerk Neviges		4 980												4 980		4 980		
111	"	Westfälische Drahtindustrie, Hamm		1 349					1 209	140								1 349		
112	RhPf	Otto Wolff, Andernach		7 969												7 969		7 969		
113	"	Stahl- u. Walzw. Rasselstein / Andernach	Neuwied	18 154												18 154		18 154	2 803	
114	"		Zusammen	26 123												26 123		26 123	2 803	
115	NrhW	Th. Wuppermann, Leverkusen		33 709							125	33 584						33 709		
116																				
117																				
118																				
119																				
120																				
121																				
122																				
123																				
124																				
125																				
126		Sonstige		26 741					27	9 004		2 181	1 789	646	723	7 564	4 807		21 934	3 877

1) Stahlhalbzeug — einschl. Rohblöcke, Röhrenrund- und -vierkantstahl und Warmbreitband (Coils) — zum Absatz bestimmt an andere Warmwalzwerke, eigene und fremde Schmieden und Verarbeitungsbetriebe, eigener Verschleiß sowie für Export.

Jahresübersicht Bundesrepublik Deutschland ohne Saarland ¹⁾

Alle Gewichtsangaben in t zu 1000 kg		Zeile	Roh Eisen			Rohstahl					Walzstahl			Stahlhalbzeug zum Absatz bestimmt ²⁾			
			Anzahl der Produktions- tage	Erzeugung	Produktionstgl. Leistung	Anzahl der Produktions- tage	Rohstahl- Erzeugung	Produktionstgl. Leistung	davon			Anzahl der Produktions- tage	Erzeugung	Produktionstgl. Leistung	Anzahl der Produktions- tage	Erzeugung	Produktionstgl. Leistung
									Stahlrohblock- Erzeugung	Produktionstgl. Leistung	Flüssigstahl für Stahlguß						
Spalte			a	b	c	d	e	f	g	h	i	k	l	m	n	o	p
1949	Insgesamt	1	365	7 140 263	19 562	307	9 156 390	29 825	9 024 852	29 397	131 538	307	6 339 037	20 648	307	2 711 588	8 833
1950	"	2	365	9 472 874	25 953	305	12 121 156	39 741	11 813 854	38 733	307 302	305	8 166 340	26 775	305	3 462 618	11 353
1951	"	3	365	10 696 944	29 307	306	13 505 755	44 136	13 100 432	42 812	405 323	305,5	9 356 059	30 625	305,5	4 034 549	13 206
1952	"	4	366	12 876 998	35 183	312,5	15 805 621	50 577	15 325 376	49 041	480 245	311,5	10 698 392	34 348	311,5	4 898 562	15 726
1953	"	5	365	11 653 722	31 928	312	15 419 959	49 423	14 947 446	47 908	472 513	306	10 199 824	33 333	306	4 498 258	14 700
1954	"	6	365	12 512 285	34 280	321	17 434 099	54 312	16 959 636	52 834	474 463	312	11 467 104	36 754	312	5 577 059	17 875
1955	"	7	365	16 482 443	45 157	325	21 335 537	65 648	20 757 453	63 869	578 084	316	14 207 097	44 959	316	6 901 147	21 839
1956	"	8	366	17 577 387	48 026	318	23 188 720	72 921	22 560 525	70 945	628 195	304	15 621 311	51 386	304	8 238 281	27 100
1957	"	9	365	18 357 784	50 295	322	24 506 781	76 108	23 905 954	74 242	600 827	300	16 446 495	54 822	300	8 767 468	29 225
1958	"	10	365	16 659 281	45 642	312	22 785 478	73 030	22 260 527	71 348	524 951	297,5	15 219 698	51 159	297,5	7 534 910	25 327
1959	"	11															
1953	MD	12	30,4	971 144	31 928	26	1 284 997	49 423	1 245 621	47 908	39 376	25,5	849 985	33 333	25,5	374 855	14 700
1954	"	13	30,4	1 042 690	34 280	26,8	1 452 842	54 312	1 413 303	52 834	39 539	26	955 592	36 754	26	564 145	17 875
1955	"	14	30,4	1 373 537	45 157	27	1 777 961	65 648	1 729 788	63 869	48 173	26	1 183 925	44 959	26	575 096	21 839
1956	"	15	30,5	1 464 782	48 026	26,5	1 932 393	72 921	1 880 044	70 945	52 349	25,3	1 301 776	51 386	25,3	686 523	27 100
1957	"	16	30,4	1 529 815	50 295	26,8	2 042 232	76 108	1 992 163	74 242	50 069	25	1 370 541	54 822	25	730 622	29 225
1958	"	17	30,4	1 388 273	45 642	26	1 898 790	73 030	1 855 044	71 348	43 746	24,8	1 268 308	51 159	24,8	627 909	25 319
1959	"	18															
1959	Januar	19	31	1 335 100	43 068	26	1 846 515	71 020	1 804 142	69 390	42 373	26	1 182 159	45 468	26	648 212	24 931
	Februar	20	28	1 231 222	43 972	24	1 736 668	72 361	1 695 951	70 665	40 717	24	1 120 798	46 700	24	599 069	24 961
	März	21	31	1 331 863	42 963	24	1 822 985	75 958	1 781 819	74 242	41 166	24	1 189 232	49 551	24	644 720	26 863
	April	22	30	1 432 691	47 756	26	2 150 942	82 729	2 104 645	80 948	46 297	26	1 421 504	54 673	26	747 893	28 765
	Mai	23	31	1 456 961	46 999	24	2 005 584	83 566	1 968 831	82 035	36 753	23	1 260 998	54 826	23	701 015	30 479
	Juni	24	30	1 558 268	51 942	26	2 231 785	85 838	2 188 630	84 178	43 155	25	1 403 908	56 156	25	780 491	31 220
	Juli	25	31	1 606 243	51 814	27	2 319 742	85 916	2 274 978	84 258	44 764	27	1 504 039	55 705	27	787 119	29 153
	August	26	31	1 629 442	52 563	27	2 295 252	85 009	2 251 960	83 406	43 292	26	1 472 227	56 624	26	758 155	29 160
	September	27	30	1 651 557	55 052	27	2 314 069	85 706	2 266 678	83 951	47 391	26	1 542 575	59 330	26	794 737	30 567
	Oktober	28															
	November	29															
	Dezember	30															
Höchst-Erzeugung		31	Okt. 1957 = 1 662 597 †			Juli 1959 = 2 319 742 †			Juli 1959 = 2 274 978 †			Sept. 1959 = 1 542 575 †			Okt. 1957 = 808 409 †		
Höchst-Erzeugung produktionstgl.		32	Sept. 1959 = 55 052 †			Juli 1959 = 85 916 †			Juli 1959 = 84 258 †			Nov. 1957 = 59 472 †			Nov. 1957 = 32 601 †		

1) Aus statistischen Vergleichsgründen wird das Saarland nach der wirtschaftlichen Angliederung bis auf weiteres getrennt ausgewiesen (siehe Seite 8).

2) Stahlhalbzeug — einschl. Rohblöcke, Röhrenrund- und -vierkantstahl und Warmbreitband (Coils) — zum Absatz bestimmt an andere Warmwalzwerke und Schmieden, eigene und fremde Verarbeitungsbetriebe, eigener Verschleiß sowie für Export. Ab Januar 1956 einschl. Übergaben an eigene Schmieden.

Jahresübersicht Saarland

September 1959

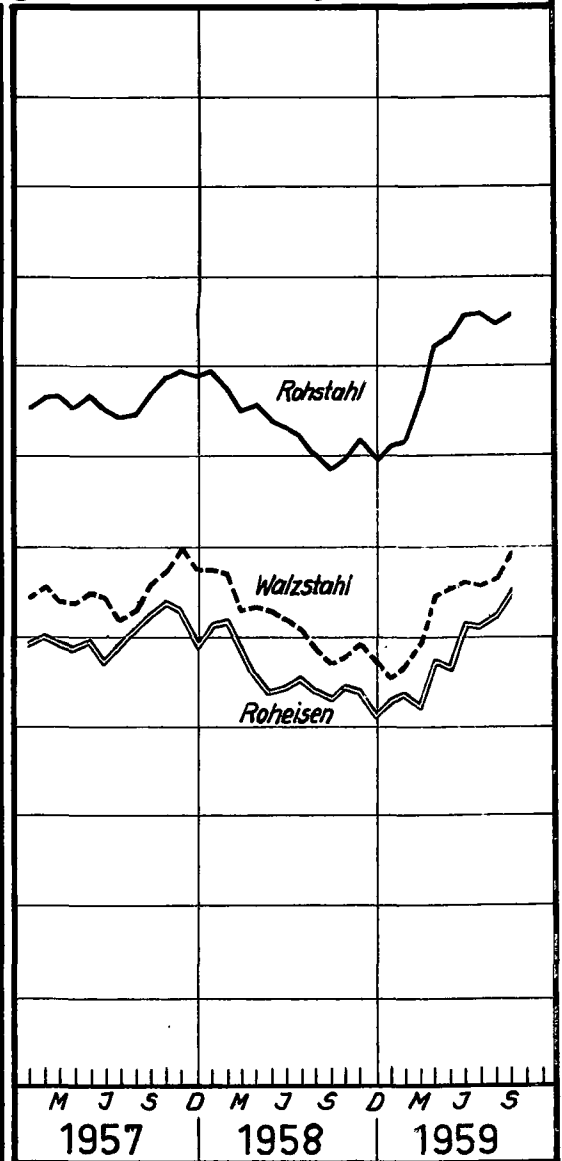
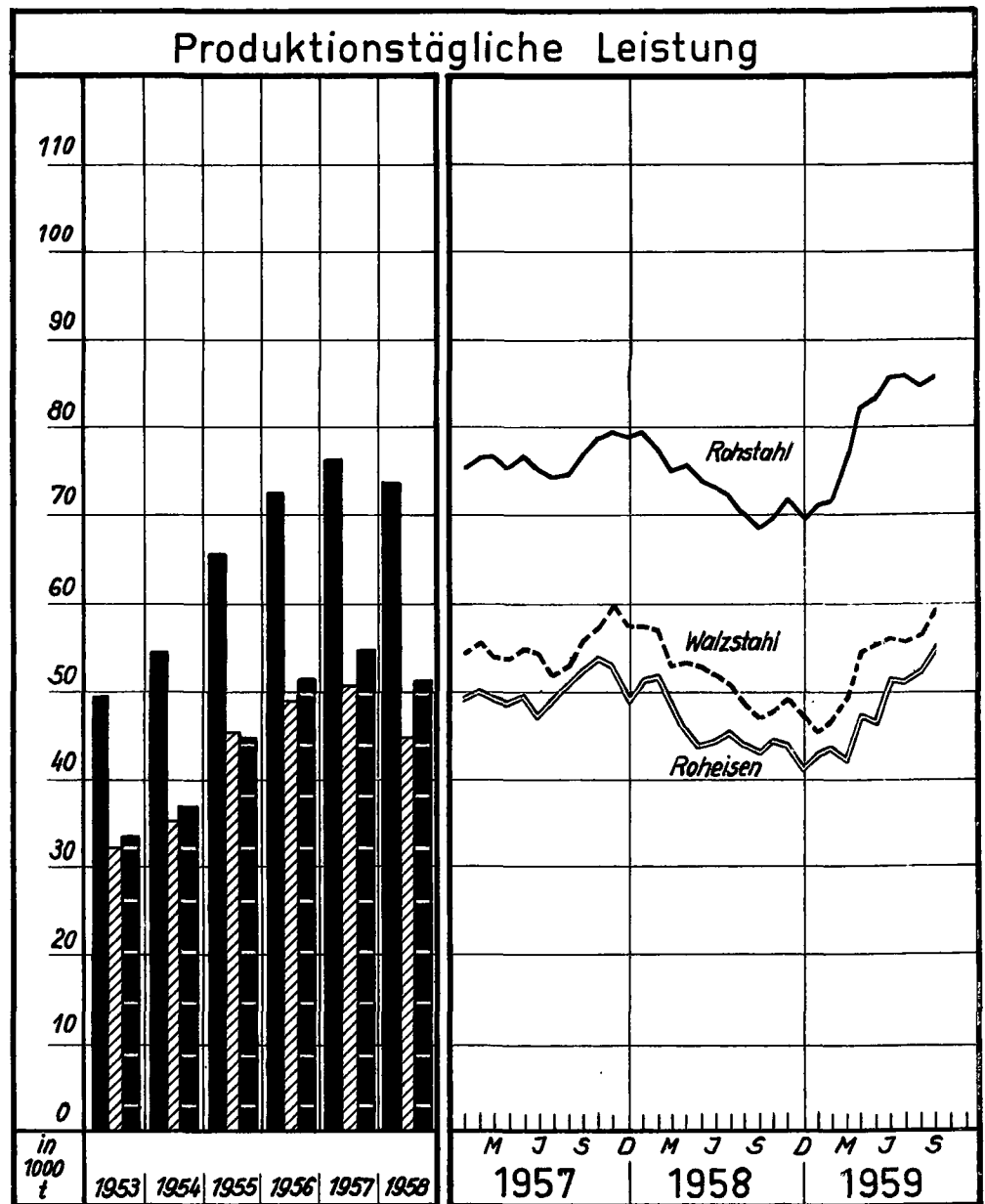
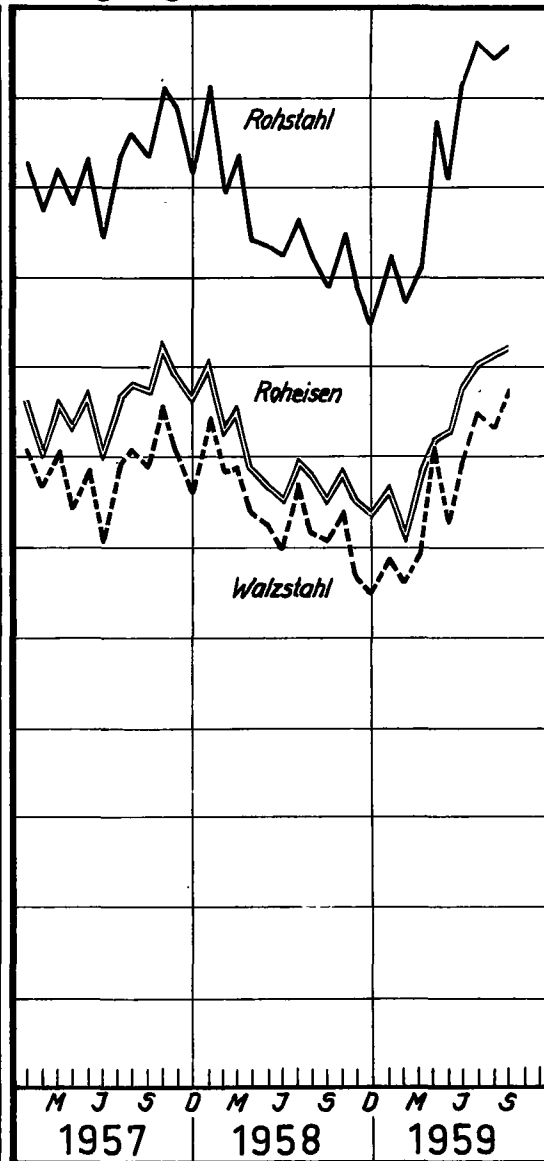
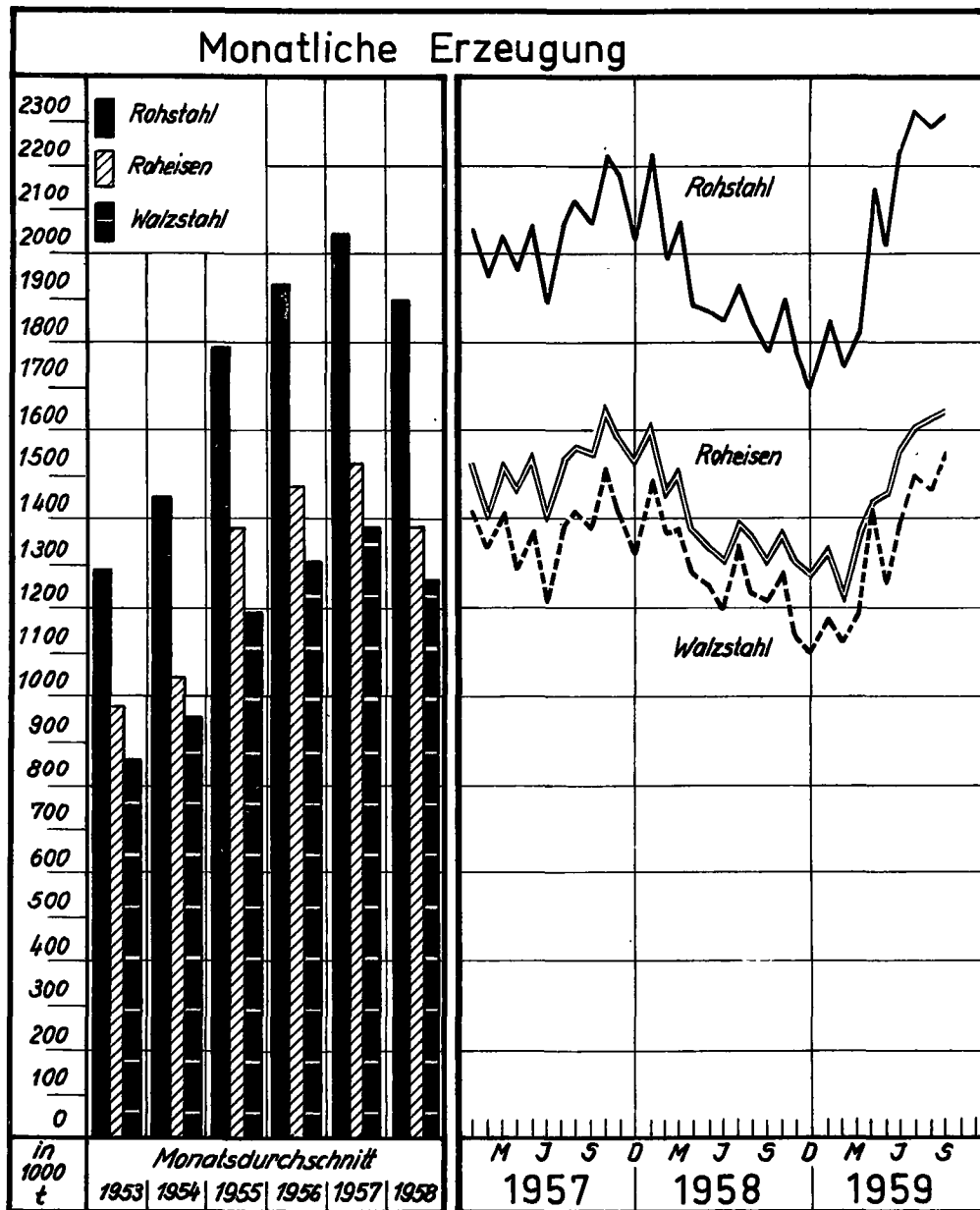
Alle Gewichtsangaben in t zu 1000 kg		Zeile	Rohelsen ²⁾			Rohstahl					Walzstahl ³⁾			Stahlhalbzeug zum Absatz bestimmt ¹⁾			
			Anzahl der Produktions- tage	Erzeugung †	Produktionstäg- Leistung †	Anzahl der Produktions- tage	Rohstahl- Erzeugung †	Produktionstäg- Leistung †	davon		Anzahl der Produktions- tage	Erzeugung †	Produktionstäg- Leistung †	Anzahl der Produktions- tage	Erzeugung †	Produktionstäg- Leistung †	
									Stahlrohblock- Erzeugung †	Produktionstäg- Leistung †							Flüssigstahl für Stahlguß †
Spalte			a	b	c	d	e	f	g	h	i	k	l	m	n	o	p
1958	Insgesamt	1		3 083 000			3 485 000		3 452 000		33 000		2 387 000				
1959	"	2															
	"	3															
	"	4															
	"	5															
	"	6															
	"	7															
1958	MD	8		256 917			290 417		287 667		2 750		198 925				
1959	"	9															
	"	10															
	"	11															
	"	12															
	"	13															
	"	14															
1959	Januar	15		260 706			302 295		299 426		2 869		197 770				
	Februar	16		250 187			290 222		287 798		2 424		196 244				
	März	17		267 721			288 070		285 768		2 302		200 946				
	April	18		278 831			318 430		315 817		2 613		214 270				
	Mai	19		266 660			284 716		282 440		2 276		183 206				
	Juni	20		272 866			311 275		308 642		2 633		204 798				
	Juli	21		279 101			318 619		315 655		2 964		219 552				
	August	22		267 465			297 809		295 207		2 602		204 443				
	September	23		262 949			303 380		301 413		1 967		213 541				
	Oktober	24															
	November	25															
	Dezember	26															
		27															
		28															

1) Stahlhalbzeug — einschl. Rohblöcke, Röhrenrund- und -vierkantstahl und Warmbreitband (Coils) — zum Absatz bestimmt an andere Warmwalzwerke, eigene und fremde Schmieden und Verarbeitungsbetriebe, eigener Verschleiß sowie für Export.

2) Erzeugung aus frischem Einsatz, ohne fremdes Umschmelzen.

3) einschl. Röhrenrund- und Röhrenvierkantstahl, ohne Röhren, entsprechend Statistik der Montanunion.

ERZEUGUNG IN DER BUNDESREPUBLIK DEUTSCHLAND*



* ohne Saarland