

12. 13. 1959
13. 8. 59
Stat. Bld. abt. I 18

STATISTISCHE BERICHTE



Herausgeber: Statistisches Bundesamt / Außenstelle Düsseldorf / Eisen- und Stahlstatistik

Arbeits-Nr. IV/20K/107

Düsseldorf, den 7. August 1959

Eilbericht

(keine endgültigen Zahlen)

DIE EISEN- UND STAHLERZEUGUNG IN DER BUNDESREPUBLIK DEUTSCHLAND

Juli 1959

Nachdruck – auch auszugsweise –
nur mit Quellenangabe gestattet

Roheisen-Erzeugung

Roheisen

Juli 1959

Alle Gewichtsangaben in t zu 1000 kg	Roheisenerzeugung Insgesamt (Spalte b bis g)	Thomas- Roheisen	Stahl- eisen	Gießere- Roheisen	Hämatit- und Temper- Roheisen	Spiegeleisen und Ferro-Mangan	Sonst. Roheisen und Ferro-Silizium	außerdem umgeschmolzenes Roheisen	
	t	t	t	t	t	t	t	Thomas	Sonstiges
	Spalte a	b	c	d	e	f	g	h	i
Bundesrepublik Deutschland ohne Saarland 1)	1 606 314	1 092 510	374 185	37 795	53 845	19 194	28 785	18 239	319
Saarland 1)	279 564	264 348	3 608	10 767	841	—	—	3 473	—

Rohstahl-Erzeugung (Stahlrohblöcke und Flüssigstahl für Stahlguß)

Rohstahl

Juli 1959

Alle Gewichtsangaben in t zu 1000 kg	Stahlrohblöcke					Flüssigstahl für Stahlguß	Rohstahl Insgesamt Spalte a + f	außerdem Vorschmelz- stahl
	Insgesamt Spalte b bis e	Thomas- Stahlrohblöcke	SM- Stahlrohblöcke	Elektro- Stahlrohblöcke	Sonstige Stahlrohblöcke			
	t	t	t	t	t			
Spalte	a	b	c	d	e	f	g	h
Bundesrepublik Deutschland o. Saarland 1)	2 275 625	977 491	1 124 762	127 418	45 954	44 824	2 320 449	47 623
Saarland 1) ohne freie Stahlgießereien	315 933	236 454	75 150	4 329	—	403	316 336	—

Walzstahl-Erzeugung

Walzstahl

Juli 1959

Alle Gewichtsangaben in t zu 1000 kg	Walzstahlfertigerzeugnisse														Röhren- rund- und -vierkant- stahl	Walzstahl- fertig- erzeugnisse lt. Montan- vertrag (Spalten b bis n + p)	Stahl- halbzeug zum Absatz bestimmt ²⁾
	Insgesamt (Sp. b bis o)	Eisen- bahn- ober- bau- stoffe	Stahl- spund- wände	Breit- flansch- träger	Form- stahl	Walz- draht	Stab- stahl	Breit- flach- stahl	Band- stahl einschl. Röhren- streifen	Warm- breit- band	Grob- bleche	Mittel- bleche	Fein- bleche	Stahl- röhren			
	t	t	t	t	t	t	t	t	t	t	t	t	t	t			
Spalte	a	b	c	d	e	f	g	h	i	k	l	m	n	o	p	q	r
Bundesrep. Deutschland o. Saarl. 1)	1 501 273	66 651	16 901	33 701	86 865	149 955	358 138	21 980	148 783	10 406	256 547	33 138	220 792	97 416	87 712	1 491 569	800 000
Saarland 1)	.	1 429	—	7 559	20 581	28 713	88 832	4 406	18 348	—	35 992	4 188	3 390	.	6 114	219 552	62 134

1) Aus statistischen Vergleichsgründen wird das Saarland nach der wirtschaftlichen Angliederung bis auf weiteres getrennt ausgewiesen.

2) Stahlhalbzeug — einschl. Rohblöcke, Röhrenrund- und -vierkantstahl und Warmbreitband (Colls) — zum Absatz bestimmt an andere Warmwalzwerke, eigene und fremde Schmieden und Verarbeitungsbetriebe, eigener Verschleiß sowie für Export.

Jahresübersicht Bundesrepublik Deutschland ohne Saarland ¹⁾

Alle Gewichtsangaben in t zu 1000 kg		Zeile	Roh Eisen			Rohstahl					Walzstahl			Stahlhalbzeug zum Absatz bestimmt ²⁾			
			Anzahl der Produktions- tage	Erzeugung	Produktionstäg- liche Leistung	Anzahl der Produktions- tage	Rohstahl- Erzeugung	Produktionstäg- liche Leistung	davon			Anzahl der Produktions- tage	Erzeugung	Produktionstäg- liche Leistung	Anzahl der Produktions- tage	Erzeugung	Produktionstäg- liche Leistung
									Stahlrohblock- Erzeugung	Produktionstäg- liche Leistung	Flüssigstahl für Stahlguß						
Spalte			a	b	c	d	e	f	g	h	i	k	l	m	n	o	p
1949	Insgesamt	1	365	7 140 263	19 562	307	9 156 390	29 825	9 024 852	29 397	131 538	307	6 339 037	20 648	307	2 711 588	8 833
1950	"	2	365	9 472 874	25 953	305	12 121 156	39 741	11 813 854	38 733	307 302	305	8 166 340	26 775	305	3 462 618	11 353
1951	"	3	365	10 696 944	29 307	306	13 505 755	44 136	13 100 432	42 812	405 323	305,5	9 356 059	30 625	305,5	4 034 549	13 206
1952	"	4	366	12 876 998	35 183	312,5	15 805 621	50 577	15 325 376	49 041	480 245	311,5	10 698 392	34 348	311,5	4 898 562	15 726
1953	"	5	365	11 653 722	31 928	312	15 419 959	49 423	14 947 446	47 908	472 513	306	10 199 824	33 333	306	4 498 258	14 700
1954	"	6	365	12 512 285	34 280	321	17 434 099	54 312	16 959 636	52 834	474 463	312	11 467 104	36 754	312	5 577 059	17 875
1955	"	7	365	16 482 443	45 157	325	21 335 537	65 648	20 757 453	63 869	578 084	316	14 207 097	44 959	316	6 901 147	21 839
1956	"	8	366	17 577 387	48 026	318	23 188 720	72 921	22 560 525	70 945	628 195	304	15 621 311	51 386	304	8 238 281	27 100
1957	"	9	365	18 357 784	50 295	322	24 506 781	76 108	23 905 954	74 242	600 827	300	16 446 495	54 822	300	8 767 468	29 225
1958	"	10	365	16 659 281	45 642	312	22 785 478	73 030	22 260 527	71 348	524 951	297,5	15 219 698	51 159	297,5	7 534 910	25 327
1959	"	11															
1953	MD	12	30,4	971 144	31 928	26	1 284 997	49 423	1 245 621	47 908	39 376	25,5	849 985	33 333	25,5	374 855	14 700
1954	"	13	30,4	1 042 690	34 280	26,8	1 452 842	54 312	1 413 303	52 834	39 539	26	955 592	36 754	26	564 145	17 875
1955	"	14	30,4	1 373 537	45 157	27	1 777 961	65 648	1 729 788	63 869	48 173	26	1 183 925	44 959	26	575 096	21 839
1956	"	15	30,5	1 464 782	48 026	26,5	1 932 393	72 921	1 880 044	70 945	52 349	25,3	1 301 776	51 386	25,3	686 523	27 100
1957	"	16	30,4	1 529 815	50 295	26,8	2 042 232	76 108	1 992 163	74 242	50 069	25	1 370 541	54 822	25	730 622	29 225
1958	"	17	30,4	1 388 273	45 642	26	1 898 790	73 030	1 855 044	71 348	43 746	24,8	1 268 308	51 159	24,8	627 909	25 319
1959	"	18															
1959	Januar	19	31	1 335 100	43 068	26	1 846 515	71 020	1 804 142	69 390	42 373	26	1 182 159	45 468	26	648 212	24 931
	Februar	20	28	1 231 222	43 972	24	1 736 668	72 361	1 695 951	70 665	40 717	24	1 120 798	46 700	24	599 069	24 961
	März	21	31	1 331 863	42 963	24	1 822 985	75 958	1 781 819	74 242	41 166	24	1 189 232	49 551	24	644 720	26 863
	April	22	30	1 432 691	47 756	26	2 150 942	82 729	2 104 645	80 948	46 297	26	1 421 504	54 673	26	747 893	28 765
	Mai	23	31	1 456 961	46 999	24	2 005 584	83 566	1 968 831	82 035	36 753	23	1 260 998	54 826	23	701 015	30 479
	Juni	24	30	1 558 268	51 942	26	2 231 785	85 838	2 188 630	84 178	43 155	25	1 403 908	56 156	25	780 491	31 220
	Juli	25	31	1 606 314	51 817	27	2 320 449	85 943	2 275 625	84 283	44 824	27	1 501 273	55 603	27	800 000	29 630
	August	26															
	September	27															
	Oktober	28															
	November	29															
	Dezember	30															
Höchst-Erzeugung		31	Okt. 1957 = 1 662 597 t			Juli 1959 = 2 320 449 t			Juli 1959 = 2 275 625 t			Okt. 1957 = 1 537 419 t			Okt. 1957 = 808 409 t		
Höchst-Erzeugung produktionstäglich		32	Okt. 1957 = 53 632 t			Juli 1959 = 85 943 t			Juli 1959 = 84 283 t			Nov. 1957 = 59 472 t			Nov. 1957 = 32 601 t		

1) Aus statistischen Vergleichsgründen wird das Saarland nach der wirtschaftlichen Angliederung bis auf weiteres getrennt ausgewiesen (siehe Seite 8).

2) Stahlhalbzeug — einschl. Rohblöcke, Röhrenrund- und -vierkantstahl und Warmbreitband (Coils) — zum Absatz bestimmt an andere Warmwalzwerke und Schmieden, eigene und fremde Verarbeitungsbetriebe, eigener Verschleiß sowie für Export. Ab Januar 1956 einschl. Übergaben an eigene Schmieden.

Jahresübersicht Saarland

Alle Gewichtsangaben in t zu 1000 kg		Zeile	Rohelsen ²⁾			Rohstahl ³⁾					Walzstahl ⁴⁾			Stahlhalbzeug zum Absatz bestimmt ¹⁾		
			Anzahl der Produktions- tage	Erzeugung	Produktionstgl. Leistung	Anzahl der Produktions- tage	Rohstahl- Erzeugung	Produktionstgl. Leistung	davon		Anzahl der Produktions- tage	Erzeugung	Produktionstgl. Leistung	Anzahl der Produktions- tage	Erzeugung	Produktionstgl. Leistung
			a	b	c	d	e	f	Stahlrohblock- Erzeugung	Flüssigstahl für Stahlguß	k	l	m	n	o	p
Spalte																
1958	Insgesamt	1		3 083 000			3 485 000		3 452 000	33 000		2 387 000				
1959	"	2														
	"	3														
	"	4														
	"	5														
	"	6														
	"	7														
1958	MD	8		256 917			290 417		287 667	2 750		198 925				
1959	"	9														
	"	10														
	"	11														
	"	12														
	"	13														
	"	14														
1959	Januar	15		260 706			300 118		299 426	692		197 770				
	Februar	16		250 187			288 326		287 798	528		196 244				
	März	17		267 721			286 180		285 768	412		200 946				
	April	18		278 831			316 158		315 817	341		214 270				
	Mai	19		266 660			282 904		282 440	464		183 206				
	Juni	20		272 866			309 157		308 642	515		204 798				
	Juli	21		279 564			316 336		315 933	403		219 552				
	August	22														
	September	23														
	Oktober	24														
	November	25														
	Dezember	26														
		27														
		28														

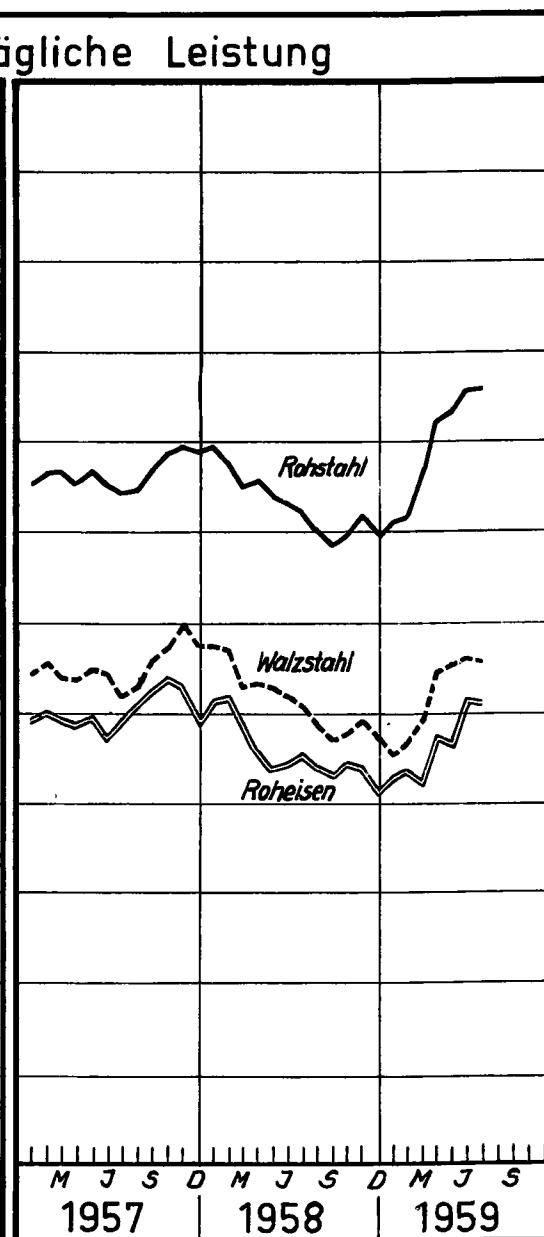
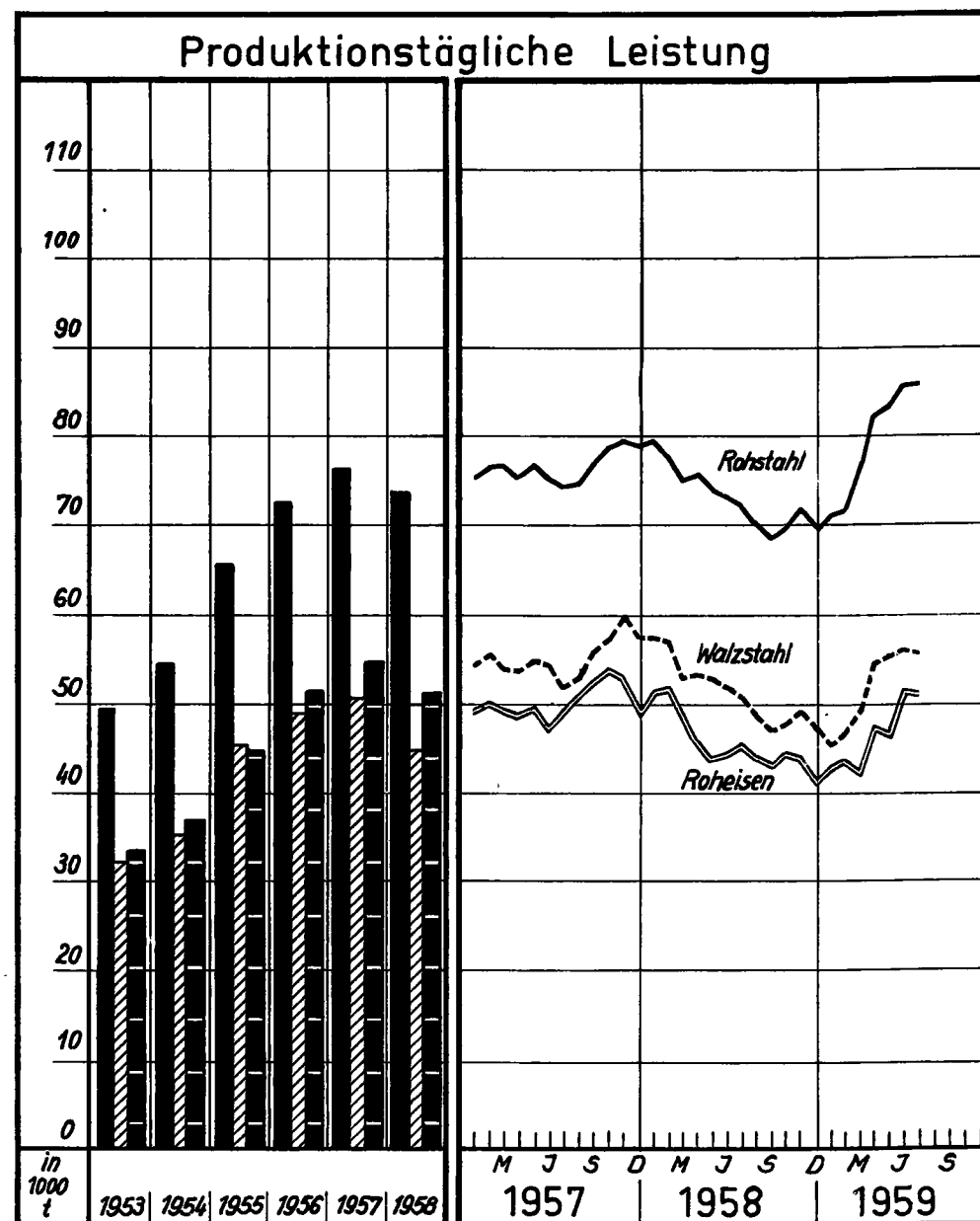
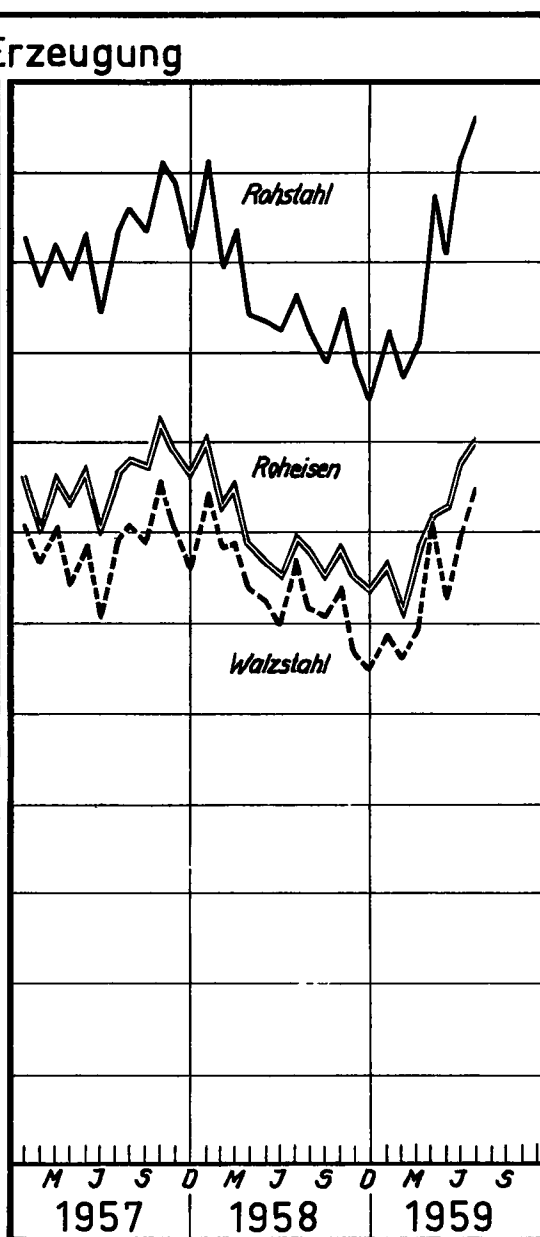
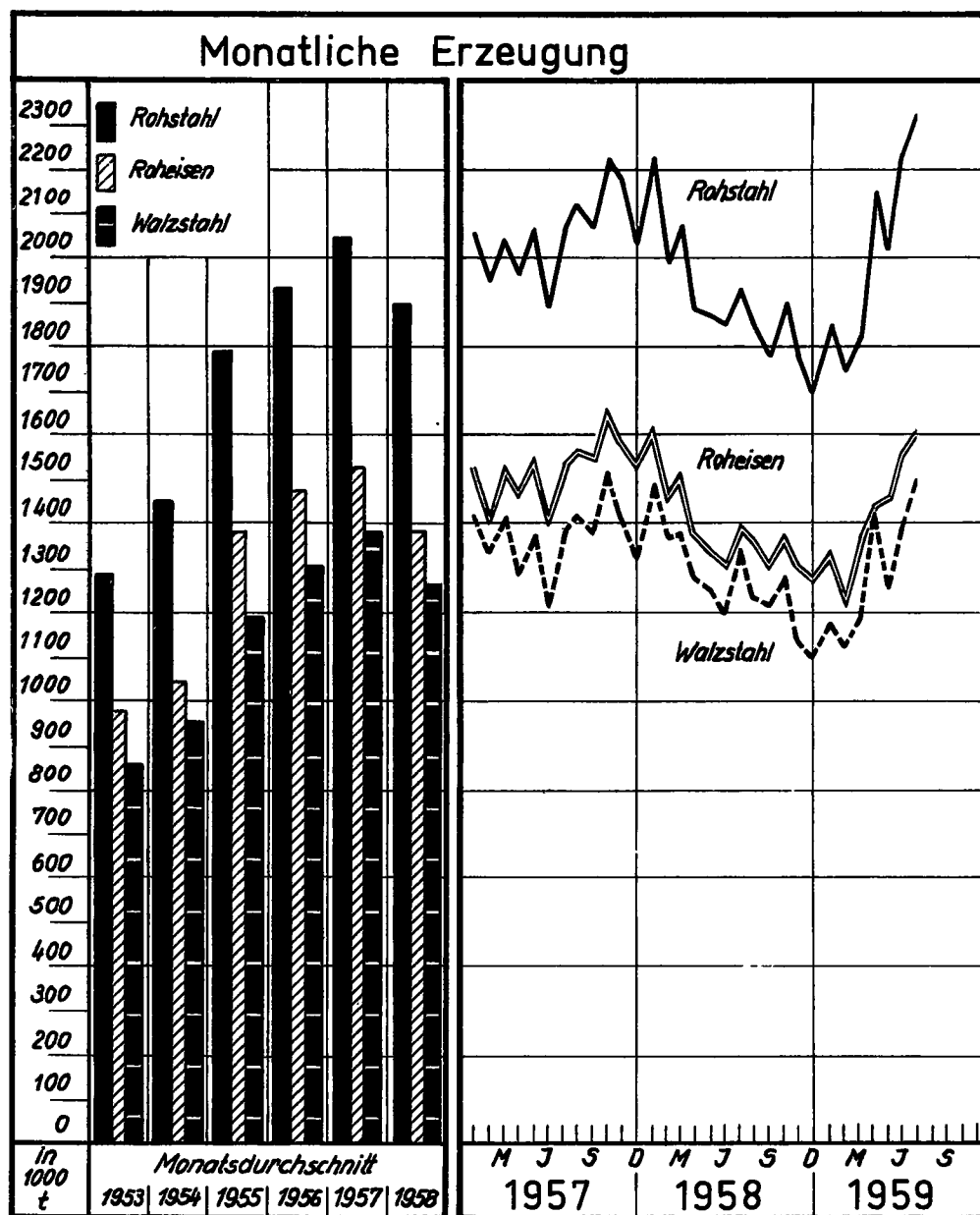
1) Stahlhalbzeug — einschl. Rohblöcke, Röhrenrund- und -vierkantstahl und Warmbreitband (Coils) — zum Absatz bestimmt an andere Warmwalzwerke, eigene und fremde Schmieden und Verarbeitungsbetriebe, eigener Verschleiß sowie für Export.

2) Erzeugung aus frischem Einsatz, ohne fremdes Umschmelzeln.

3) 1958 einschließlich, 1959 ohne freie Stahlgießereien.

4) einschl. Röhrenrund- und Röhrenvierkantstahl, ohne Röhren, — entsprechend Statistik der Montanunion.

ERZEUGUNG IN DER BUNDESREPUBLIK DEUTSCHLAND*



* ohne Saarland