

Nicht zur Veröffentlichung
Nicht zur Veröffentlichung oder Weitergabe

STATISTISCHE BERICHTE



Herausgeber: Statistisches Bundesamt / Außenstelle Düsseldorf / Eisen- und Stahlstatistik

Arbeits-Nr. IV/20/107

Düsseldorf, den 7. August 1959

Eilbericht (keine endgültigen Zahlen)

DIE EISEN- UND STAHLERZEUGUNG IN DER BUNDESREPUBLIK DEUTSCHLAND

Juli 1959

Roheisen-Erzeugung	Seite 1
Rohstahl-Erzeugung	„ 2—3
Walzstahl-Erzeugung	„ 4—6
Jahresübersicht	„ 7—8
Schaubild	„ 9

Roheisen-Erzeugung

Bundesrepublik Deutschland

Roheisen

Juli 1959

Zeile	Land	Alle Gewichtsangaben in t zu 1000 kg Spalte	Roheisenerzeugung Insgesamt (Spalte b bis k)	Thomas- Roheisen	Stahl- eisen	Gießerei- Roheisen	Hämatit- Roheisen	Temper- Roheisen	Spiegel- eisen	Ferro- Mangan	Sonstiges Roheisen	Ferro- Silizium	außerdem umgeschmolz. Roheisen		
			t	t	t	t	t	t	t	t	t	t	t	t	t
			a	b	c	d	e	f	g	h	i	k	l	m	
1	Bundesrepublik Deutschland ohne Saarland 1)		1 606 314	1 092 510	374 185	37 795	34 545	19 300	7 875	11 319	20 190	8 595	18 239	319	
2	SchH	Schleswig-Holstein	18 948			4 087	11 186				3 675				
3	Brm	Bremen	18 122		18 122										
4	Ndsa	Niedersachsen	198 900	169 550	29 350										
5	NrhW	Nordrhein-Westfalen	1 279 445	877 620	311 631	19 573	17 794	19 300	6 335	10 826	7 771	8 595	17 136	319	
6	Hess	Hessen	14 765			12 220	2 545								
7	RhPf	Rheinland-Pfalz	20 569		15 082				1 540		3 947				
8	BWtt	Baden-Württemberg	438								438				
9	Bay	Bayern	55 127	45 340		1 915	3 020			493	4 359		1 103		
10	Außerdem Saarland 1)		279 564	264 348	3 608	10 767	841						3 473		
11	Ndsa	AG. für Berg- und Hüttenb., Hüttenwerk Salzgitter	107 289	107 289											
12	NrhW	Aug. Thyssen- Hütte	Werk Duisburg-Hamborn 205 270	171 736	33 534								2 736		
13	"		Niederrheinische Hütte 27 019		27 019										
14	"		Zusammen 232 289	171 736	60 553										
15	"	Birlenbacher Hütte, Geisweid	2 514								2 514			319	
16	"	Bochumer Verein für Gußstahlfabrikation	60 000		60 000										
17	"	Dortmund- Hörder- Hüttenunion	Dortmund 75 341	62 663	12 678										
18	"		Hörde 77 497	61 039	16 458										
19	"		Zusammen 152 838	123 702	29 136										
20	"	Duisburger Kupferhütte	25 000		4 100			19 300			1 600				
21	Bay	Eisenwerk-Ges. Maximilianshütte, Sulzb.-Rosenberg	45 340	45 340									1 103		
22	NrhW	Eisenerfelder Hütte, Siegen	Eisenerfelder Hütte —												
23	"		Hainer Hütte 2 669								2 669				
24	"		Zusammen 2 669								2 669				
25	BWtt	Gutehoffnungsh. AV., Schwäb. Hüttenw. Königsbrunn	438								438				
26	Hess	Hessische Berg- u. Hütten-AG.	Oberscheld 3 715			3 715									
27	"		Wetzlar 11 050			8 505	2 545								
28	"		Zusammen 14 765			12 220	2 545								
29	NrhW	Hoesch-Werke, Hoesch-Westfalenhütte, Dortmund	116 338	94 393	21 945								6 767		
30	"	Hütten- u. Bergw. Rheinhausen, Hüttenw. Rheinhausen	143 683	127 413	16 270										
31	"	Hüttenwerk Oberhausen	119 464	89 458	26 601					3 405			811		
32	RhPf	Hüttenwerke Siegerland	Friedrichshütte, Herdorf 7 815		4 352				1 540		1 923				
33	"		Werk Niederschelden 10 730		10 730										
34	"		Zusammen 18 545		15 082				1 540		1 923				
35	Ndsa	Ilseeder Hütte, Hochofenwerk Ilse	62 261	62 261											
36	"	Klöckner- Werke, Duisburg	Georgsmarienwerke 29 350		29 350										
37	Brm		Hütte Bremen 18 122		18 122										
38	NrhW		Hütte Haspe 63 512	63 512									425		
39	—		Zusammen 110 984	63 512	47 472								425		
40	Bay	Luitpoldhütte, Amberg	9 787			1 915	3 020			493	4 359				
41	NrhW	Mannesmann, Hüttenwerk Huckingen	104 985	81 027	23 958								956		
42	SchH	Metallhüttenwerke Lübeck	18 948			4 087	11 186				3 675				
43	RhPf	Niederdreis- bacherhütte	Niederdreisbacherhütte 1 019								1 019				
44	"		Gewerkschaft Grünebacher Hütte 1 005								1 005				
45	"		Zusammen 2 024								2 024				
46	NrhW	Phoenix-Rheinrohr, Düsseldorf	189 423	126 379	42 474	2 983	3 831		6 335	7 421			5 441		
47	"	Rheinische Stahlwerke Essen	Rheinst. Eisenwerke Gelsenkirchen 25 185			16 590						8 595			
48	"		Rheinst. Eisenwerke Mülheim-Melderich 14 951				13 963				988				
49	"		Zusammen 40 136			16 590	13 963				988	8 595			
50	"		Ruhrstahl, Henrichshütte, Hattingen 19 430		19 430										
51	"		Zusammen 59 566		19 430	16 590	13 963				988	8 595			
52	"	Stahlwerke Südwestfalen, Gelsweid	7 164		7 164										
53	"	Stürzelberger Hütte	—												

¹⁾ Aus statistischen Veranlassungsgründen wird das Saarland nach der wirtschaftlichen Anliederung bis auf weiteres getrennt ausgewiesen

Rohstahl-Erzeugung (Stahlrohblöcke und Flüssigstahl für Stahlguß)

Bundesrepublik Deutschland

Rohstahl

Juli 1959

Zeile	Land	Alle Gewichtsangaben in t zu 1000 kg	Stahlrohblöcke				Flüssigstahl für Stahlguß	Rohstahl Insgesamt (Spalte a + f)	außerdem Vorschmelz- stahl	
			Insgesamt (Spalte b bis e)	Thomas- Stahlrohblöcke	SM- Stahlrohblöcke	Elektro- Stahlrohblöcke				Sonstige Stahlrohblöcke
			↑	↑	↑	↑				↑
		Spalte	a	b	c	d	e	f	g	h
1	Bundesrepublik Deutschland ohne Saarland 1)		2 275 625	977 491	1 124 762	127 418	45 954	44 824	2 320 449	47 623
2	SchH	Schleswig-Holstein						682	682	
3	Hbg	Hamburg						211	211	
4	Brm	Bremen	43 604		43 604			—	43 604	
5	Ndsa	Niedersachsen	272 254	151 946	116 008	2 747	1 553	5 891	278 145	7 885
6	NrhW	Nordrhein-Westfalen	1 841 388	781 288	896 239	119 460	44 401	31 290	1 872 678	39 738
7	Hess	Hessen	10 430		6 887	3 543		470	10 900	
8	RhPf	Rheinland-Pfalz	46 820		46 820			2 187	49 007	
9	BWtt	Baden-Württemberg	888		845	43		2 325	3 213	
10	Bay	Bayern	60 241	44 257	14 359	1 625		1 768	62 009	
11	Außerdem Saarland 1) ohne freie Stahlformgießereien		315 933	236 454	75 150	4 329		403	316 336	
12	Ndsa	AG. für Berg- und Hüttenb., Hüttenwerk Salzgitter	136 025	92 642	43 383			30	136 055	7 885
13	NrhW	Aug. Thyssen- Hütte	Werk Duisburg-Hamborn	257 091	154 209	102 882			257 091	37
14	"		Niederrheinische Hütte	36 236		36 236			36 236	
15	"		Zusammen	293 327	154 209	139 118			293 327	37
16	"	Bochumer Verein für Gußstahlfabrikation		100 396	56 213	11 133	33 050	1 654	102 050	
17	"	Gebr. Böhler, Düsseldorf-Oberkassel		6 293		6 293		156	6 449	13
18	"	Deutsche Edelstahl- werke	Bochum	349		349		473	822	
19	"		Krefeld	27 082		6 881	20 201		27 082	670
20	"		Zusammen	27 431		6 881	20 550		473	27 904
21	"	Ed. Dörrenberg	Söhne, Ründeroth	516		516		215	731	
22	"	Dortmund- Hörder Hüttenunion	Dortmund	99 010	60 450	38 560			99 010	
23	"		Hörde	110 933	54 635	56 298		1 268	112 201	
24	"		Zusammen	209 943	115 085	94 858		1 268	211 211	
25	Bay	Eisenwerk Annahütte		4 040		4 040			4 040	
26	"	Eisenwerkges. Maximilians- hütte	Haidhof	11 944		10 319	1 625	170	12 114	
27	"		Sulzbach	44 257	44 257				44 257	
28	"		Zusammen	56 201	44 257	10 319	1 625	170	56 371	
29	NrhW	Eschweiler Bergwerksverein		3 500			3 500		3 500	
30	"	Gussstahlwerk Witten		31 085		22 591	3 457	5 037	31 085	
31	"	Hoesch-Werke, Westfalenhütte Dortmund		165 405	88 450	72 360	4 595	285	165 690	
32	"	Hütten- u. Bergw. Rheinhausen, Hüttenw. Rheinhausen		180 148	105 424	58 335	16 389		180 148	15 388
33	"	Hüttenwerk Oberhausen		158 155	80 827	71 119		6 209	158 155	
34	RhPf	Hüttenwerke Siegerland	Friedrichshütte, Wehbach	8 750		8 750			8 750	
35	"		Werk Niederscheiden	21 329		21 329			21 329	
36	"		Zusammen	30 079		30 079			30 079	
37	Ndsa	Ilseder Hütte, Peiner Walzwerk		69 251	59 304	8 394		1 553	69 251	

1) Aus statistischen Vergleichsgründen wird das Saarland nach der wirtschaftlichen Angliederung bis auf weiteres getrennt ausgewiesen

Rohstahl-Erzeugung

Juli 1959

Rohstahl

Zeile	Land	Alle Gewichtsangaben in t zu 1000 kg			Insgesamt (Spalte b bis e)	Stahlrohblöcke				Flüssigstahl für Stahlguß	Rohstahl insgesamt (Spalte a+f)	außerdem Vorsmelz- stahl	
						Thomas- Stahlrohblöcke	SM- Stahlrohblöcke	Elektro- Stahlrohblöcke	Sonstige Stahlrohblöcke				
		Spalte	a	b	c	d	e	f	g	h			
38	Ndsa	Klückner- Werke, Duisburg	Georgsmarien- werke	Georgsmarienhütte	57 376		56 222	1 154			57 376		
39	"			Osnabrück	8 018		6 425	1 593		1 456	9 474		
40	Brm		Hütte Bremen		43 604		43 604				43 604		
41	NrhW		Hütte Haspe		78 664	60 440	18 224				78 664		
42	—		Zusammen		187 662	60 440	124 475	2 747		1 456	189 118		
43	NrhW	Lemmerz-Werke, Königswinter			4 677			4 677			4 677		
44	Ndsa	Lindener Eisen- und Stahlwerke			1 584		1 584			621	2 205		
45	NrhW	Mannesmann Düsseldorf	Hahnsche Werke, Dbg.-Großenbaum		20 689		20 689				20 689		
46	"		Hüttenwerk Huckingen		154 249	54 561	95 275	4 413			154 249	22 739	
47	"		Stahl- u. Walzwerk Grillo-Funke		17 609		17 609				17 609		
48	"		Zusammen		192 547	54 561	133 573	4 413			192 547	22 739	
49	"	Phoenix-Rheinrohr, Düsseldorf			241 061	122 292	116 724	2 045		321	241 382	575	
50	"	Rheinische Stahlwerke Essen	Bergische Stahlindustrie		206			206		410	616		
51	"		Bergische Stahl-, Walz- u. Hammerwerke		58			58		3	61		
52	"		Gussstahlwerk Gelsenkirchen		1 009			1 009		1 706	2 715		
53	"		Rheinst. Eisenwerke Mülheim-Meiderich		943		13	930		3 307	4 250		
54	—		Zusammen		2 216		13	2 203		5 426	7 642		
55	NrhW		Ruhrstahl Witten	Henrichshütte, Hattingen		45 707		36 485	9 222		1 493	47 200	
56	"			Gussstahlw. Oberkassel		2 423		1 674	749		2 037	4 460	
57	"			Zusammen		48 130		38 159	9 971		3 530	51 660	
58	—		Zusammen			50 346		38 172	12 174		8 956	59 302	
59	NrhW	Stahl- und Röhrenwerk	Düsseldorf-Reisholz		9 878			9 878			9 878		
60	"		Düsseldorf-Oberbilk		12 156		12 156				12 156		
61	"		Zusammen			22 034		12 156	9 878			22 034	
62	BWtt	Stahlwerk Mannheim			845		845			1 244	2 089		
63	NrhW	Stahlwerk Mark Wengern			2 760		1 600	1 160		1 147	3 907		
64	"	Stahlwerke Bochum			18 994		15 902	3 092		913	19 907	259	
65	Hess	Stahlwerke Röchling-Buderus, Wetzlar			10 310		6 887	3 423			10 310		
66	NrhW	Stahlwerke Südwestfalen	Geisweid		26 158		17 601	8 557		48	26 206		
67	"		Harkort-Eicken, Hagen		11 721		11 673	48			11 721	14	
68	"		Zusammen		37 879		29 274	8 605		48	37 927	14	
69	"	Walzwerke vorm. E. Böcking, Köln-Mülheim			10 096		9 127	969		6	10 102		
70	RhPf	Otto Wolff / Eisen- u. Hüttenw., Köln / Stahl- u. Walzw. Rasselstein			16 741		16 741			2	16 743		
71													
72													
73													
74													
75	—	Sonstige			6 294		12	6 177	105	25 859	32 153	43	

Fassung vom Juli 1959

Walzstahl-Erzeugung

Bundesrepublik Deutschland

Walzstahl

Juli 1959

Zeile	Land	Alle Gewichtsangaben in t zu 1000 kg	Walzstahlfertigerzeugnisse														Röhren- und -vierkant- stahl	Walzstahl- fertig- erzeugnisse lt. Montan- vertrag (Spalten b bis n + p)	Stahl- halbzeug zum Absatz bestimmt ²⁾
			Insgesamt (Sp. b bis o)	Eisen- bahn- ober- bau- stoffe	Stahl- spund- wände	Breit- flansch- träger	Form- stahl	Walz- draht	Stab- stahl	Breit- flach- stahl	Band- stahl einschl. Röhren- streifen	Warm- breit- band	Grob- bleche	Mittel- bleche	Fein- bleche	Stahl- röhren			
			t	t	t	t	t	t	t	t	t	t	t	t	t	t	t	t	t
		Spalte	a	b	c	d	e	f	g	h	i	k	l	m	n	o	p	q	r
1	Bundesrep. Deutschland o. Saarland ¹⁾		1 501 273	66 651	16 901	33 701	86 865	149 955	358 138	21 980	148 783	10 406	256 547	33 138	220 792	97 416	87 712	1 491 569	800 000
2	SchH	Schleswig-Holstein																	
3	Brm	Bremen	32 017									3 514	14 259	2 250	11 994			32 017	3 514
4	Ndsa	Niedersachsen	148 818	9 705	1 682	18 464	14 041		59 726				44 700				301	148 619	65 569
5	NrhW	Nordrhein-Westfalen	1 213 907	53 547	15 219	15 237	68 679	147 959	263 231	21 980	146 885	6 892	196 845	28 748	154 813	93 842	77 678	1 197 713	675 387
6	Hess	Hessen	5 046					378	2 677		1 072		403	343	173			5 046	3 649
7	RhPf	Rheinland-Pfalz	44 182												44 182			44 182	22 834
8	BWtt	Baden-Württemberg	8 620					1 618	7 002									8 620	1 000
9	Bay	Bayern	49 183	3 399			4 145		25 502		826		340	1 797	9 630	3 544	9 733	55 372	28 047
10	Außerdem Saarland ¹⁾		.	1 429		7 559	20 581	28 713	88 832	4 406	18 348		35 992	4 188	3 390	.	6 114	219 552	62 134
11	Ndsa	AG. für Berg- u. Hüttenb. / Hüttenw. Salzgitter	61 700						17 000				44 700				301	62 001	44 934
12	NrhW	Gebr. Arns, Remscheid																	
13	"	Avg. Thyssen-Hütte	86 982	13 970		13 537	4 862		5 750		2 263	1 270	7 860	8 870	28 600			86 982	104 757
14	"	Niederrheinische Hütte	69 130					49 328	19 736		66							69 130	922
15	"	Zusammen	156 112	13 970		13 537	4 862	49 328	25 486		2 329	1 270	7 860	8 870	28 600			156 112	105 679
16	"	Bochumer Verein für Gußstahlfabrikation	25 258	9 270				351	8 227		7 410						5 890	31 148	59 209
17	"	Gebr. Böhler, Düsseldorf-Oberkassel	2 017					519	1 498									2 017	2 178
18	"	Capito & Klein, Düsseldorf-Benrath																	
19	"	Deutsche Edelstahlwerke	6 336					563	2 430				280	260	1 150	1 653	2 882	7 565	11 870
20	"	Krefeld																	2 035
21	"	Remscheid																	
22	"	Zusammen	6 336					563	2 430				280	260	1 150	1 653	2 882	7 565	13 905
23	"	Dortmund-Hörder Hüttenunion	61 963	564	7 465		25 485		19 771	8 678								61 963	18 212
24	"	Werke	48 500										46 000	2 500				48 500	44 425
25	"	Zusammen	110 463	564	7 465		25 485		19 771	8 678			46 000	2 500				110 463	62 637
26	"	Schwerter Profileisenwalzwerk	5 024						5 024									5 024	
27	"	Zusammen	115 487	564	7 465		25 485		24 795	8 678			46 000	2 500				115 487	62 637
28	"	Einsaler Walzwerke, Nachrodt	1 342					266	986		90							1 342	
29	"	Eisen- u. Röhrenwalzwerk F. Meyer, Weidenau	3 200													3 200			
30	"	Eisen- u. Stahlwalzwerke	1 227								1 227							1 227	
31	"	Dinslaken	7 306								7 306							7 306	
32	"	Rätzel	8 533								8 533							8 533	
33	Bay	Eisenwerk Annahütte, Hammerau	4 230						4 230									4 230	
34	"	Haidhof	27 260				2 037		12 925		531		340	1 797	9 630			27 260	3 067
35	"	Sulzbach-Rosenberg	9 051	3 399			2 108									3 544	9 733	15 240	24 980
36	"	Zusammen	36 311	3 399			4 145		12 925		531		340	1 797	9 630	3 544	9 733	42 500	28 047
37	NrhW	Escheider Bergwerksverein, Escheider Aue	11 920					362	56		9 952					1 550		10 370	
38	BWtt	Fürstl. Hohenzoll. Hüttenverwaltung, Lauchertal	3 841					1 238	2 603									3 841	
39	NrhW	Gerlinger Walzwerk, Siegen	1 497												1 497			1 497	
40	"	Grafenberger Walzwerk, D'dorf-Grafenberg	3 654											597	3 057			3 654	
41	"	Gussstahlwerk Witten	12 335					3 245	9 090								50	12 385	8 083

1) Aus statistischen Vergleichsgründen wird das Saarland nach der wirtschaftlichen Angliederung bis auf weiteres getrennt ausgewiesen.

2) Stahlhalbzeug — einschl. Rohblöcke, Röhrenrund- und -vierkantstahl und Warmbreitband (Coils) — zum Absatz bestimmt an andere Warmwalzwerke, eigene und fremde Schmieden und Verarbeitungsbetriebe, eigener Verschleiß sowie für Export.

Walzstahl-Erzeugung

Juli 1959

Walzstahl

Zeile	Land	Alle Gewichtsangaben in t zu 1000 kg		Walzstahlfertigerzeugnisse														Röhren- rund- und -vierkant- stahl	Walzstahl- fertig- erzeugnisse lt. Montan- vertrag (Spalten b bis n + p)	Stahl- halbzeug zum Absatz bestimmt 1)	
				Insgesamt (Sp. b bis o)	Eisen- bahn- ober- bau- stoffe †	Stahl- spund- wände †	Breit- flansch- träger †	Form- stahl †	Walz- draht †	Stab- stahl †	Breit- flach- stahl †	Band- stahl einschl. Röhren- streifen †	Warm- breit- band †	Grob- bleche †	Mittel- bleche †	Fein- bleche †	Stahl- röhren †				
		Spalte	a	b	c	d	e	f	g	h	i	k	l	m	n	o	p	q	r		
41	Bay	Gute- hoffnungs- hütte Aktien- verein	Eisenwerk Nürnberg																		
42	BWtt		Schwäbische Hüttenwerke	Königsbrunn															200		
43	"			Wasseraffingen	4 379					380	3 999							4 379			
44	"			Zusammen	4 379					380	3 999							4 379	200		
45	—		Zusammen															200			
46	Hess	Haas & Sohn, Neuhoftnungshütte			700					700								700			
47	NrhW	Hagener Gusstahlwerke Remy			500					500								500			
48	"	Hoesch- Werke Dortmund	Hoesch- Walzwerke	Altenvoerde	2 050							2 050						2 050			
49	"			Hohenlimburg	45 227					5 130		40 097						45 227			
50	"			Zusammen	47 277					5 130		42 147						47 277			
51	"			Hoesch-Westfalenhütte, Dortmund	90 563	2 537	4 349		12 289	6 420	36 355		4 447	4 426	2 738	17 002		90 563	48 559		
52	"		Zusammen		137 840	2 537	4 349		12 289	6 420	41 485		42 147	4 447	4 426	2 738	17 002	137 840	48 559		
53	"	Hütten- u. Bergw. Rheinl./Hüttenw. Rheinlanden			93 773	20 867	3 405	1 700	8 495	30 583	28 723						623	94 396	54 185		
54	"	Hüttenwerk Ober- hausen	Gelsenkirchen		4 871				4 294	577								4 871			
55	"			Oberhausen	97 200	6 177			6 971	15 639	24 673			36 880	3 400	3 460		97 200	22 011		
56	"			Zusammen	102 071	6 177			6 971	19 933	25 250			36 880	3 400	3 460		102 071	22 011		
57	RhPf		Hütten- werke Sieger- land, Siegen	Friedrichshütte, Wehbach		6 542										6 542			6 542	111	
58	NrhW	Hütten- werke Sieger- land, Siegen		Attendorf	4 987											4 987			4 987		
59	"				Hüsten	9 179											9 179			9 179	
60	"				Kreuztal	26 545											26 545			26 545	
61	RhPf				Niederschelden																19 594
62	"			Wissen	11 252											11 252			11 252		
63	—		Zusammen		51 963										51 963			51 963	19 594		
64	—		Zusammen		58 505										58 505			58 505	19 705		
65	Ndsa	Ilseeder Hütte / Peiner Walzwerk			58 327	252	1 682	18 464	14 041		23 888							58 327	—		
66	BWtt	Isolation, Mannheim			400						400							400			
67	Ndsa	Klöckner- werke Duisburg	Georgs- marlen- werke	Georgsmarienhütte	28 291	9 453				18 838								28 291	11 033		
68	"			Osnabrück															8 018		
69	Brm			Hütte Bremen	32 017							3 514	14 259	2 250	11 994			32 017	3 514		
70	NrhW			Hütte Haspe	54 141				3 890	15 246	24 981			5 598	1 343	3 083		54 141	10 246		
71	"		Mannstaedt-Werke	15 547				182		8 502		6 863					15 547				
72	—		Zusammen		129 996	9 453			4 072	15 246	52 321		6 863	3 514	19 857	3 593	15 077	129 996	32 811		
73	NrhW	C. Kuhbier & Sohn, Dahlebrück																			
74	"	Lemmerz-Werke, Königswinter			3 122						3 122							3 122			
75	Ndsa	Lindener Eisen- u. Stahlwerke																	1 584		
76	NrhW	Mannes- mann Düsseldorf	Kammerich-Werke, Brackwede		2 945												2 945				
77	"			Kronprinz, Immigrath	9 294							8 686					608		8 686		
78	"			Hahnsche Werke, Duisburg-Großenbaum	19 144						9 131	5 596					4 417		14 727	3 521	
79	"			Hüttenwerk Huckingen	37 739				4 605		13 675			19 459				39 701	77 440	86 253	
80	"			Röhrenwerk Rath	22 149												22 149				
81	"			Röhrenwerk Remscheid	5 900												5 900				
82	"			Röhrenwerk Witten	5 833												5 833				
83	"			Stahl- u. Walzwerk Grillo-Funke	10 865									378	4 907	5 580			10 865	6 034	
84	"			Walzwerk Finnentrop	5 092											5 092			5 092		
85	"		Zusammen		118 961				4 605		13 675	9 131	14 282		19 837	4 907	10 672	41 852	39 701	116 810	95 808

¹⁾ Stahlhalbzeug — einschl. Rohblöcke, Röhrenrund- und -vierkantstahl und Warmbreitband (Coils) — zum Absatz bestimmt an andere Warmwalzwerke, eigene und fremde Schmieden und Verarbeitungsbetriebe, eigener Verschleiß sowie für Export.

Walzstahl-Erzeugung

Juli 1959

Walzstahl

Zeile	Land	Alle Gewichtsangaben in t zu 1000 kg	Walzstahlfertigerzeugnisse														Röhren- rund- und- vierkant- stahl	Walzstahl- fertig- erzeugnisse lt. Montan- vertrag (Spalten b bis n + p)	Stahl- halbzeug zum Absatz bestimmt ¹⁾	
			Insgesamt (Sp. b bis o)	Eisen- bahn- ober- bau- stoffe	Stahl- spund- wände	Breit- flansch- träger	Form- stahl	Walz- draht	Stab- stahl	Breit- flach- stahl	Band- stahl einschl. Röhren- streifen	Warm- breit- band	Grob- bleche	Mittel- bleche	Fein- bleche	Stahl- röhren				
			t	t	t	t	t	t	t	t	t	t	t	t	t	t				t
		Spalte	a	b	c	d	e	f	g	h	i	k	l	m	n	o	p	q	r	
86	NrhW	Ohler Eisenwerk	6 084												6 084			6 084		
87	"	Paderwerk Gebr. Benteler, Neuhaus																		
88	"	Phoenix-Rheinrohr, Düsseldorf	116 635	162			1 900	1 008	27 163	840	20 617		34 260			30 685	28 037	113 987	138 774	
89	"	Remscheider Stahlwerk Ibach	800						650		150							800		
90	"	Rheinische Stahlwerke, Essen	Berg. Stahl-, Walz- u. Hammerw.	173									95	52	86			173	26	
91	"		Gussstahlwerk Gelsenkirchen																1 009	
92	"		Rheinst. Eisenwerke Mülheim-M.																925	
93	"		Zusammen	173										35	52	86		173	1 960	
94	"		Ruhrstahl Witten	Henrichshütte Hattingen	41 035									39 562	1 473			41 035	10 900	
95	"		Gussstahlwerk Oberkassel																2 423	
96	"		Zusammen	41 035									39 562	1 473			41 035	13 323		
97	"		Zusammen	41 208									39 597	1 525	86		41 208	15 283		
98	"	Stahl- u. Röhren- werk Reisholz	Düsseldorf-Oberbilk																12 112	
99	"		Düsseldorf-Reisholz													10 052			820	
100	"		Zusammen		10 052												10 052		12 932	
101	"	Stahlwerk Mark Wengern, Wengern																	2 760	
102	"	Stahlwerke Bochum		27 077					2 921				1 097	1 299	21 760			27 077	2 301	
103	Hess	Stahlwerke Röchling-Buderus, Wetzlar		4 238				344	1 977		998		403	343	173			4 238	3 649	
104	NrhW	Stahlwerke Süd- westfalen	Brüninghaus, Hagen	10 223					10 223									10 223		
105	"		Geisweid	10 875					5 982					225	297	4 371		495	11 370	10 589
106	"		Harkort-Eicken	5 566					5 566									5 566	6 788	
107	"		Friedr. Thomée, Werdohl	10 541					3 113			7 428						10 541	-	
108	"		Zusammen	37 205					8 679	16 205		7 428		225	297	4 371		495	37 700	17 377
109	"	Walzwerke vorm. E. Böcking, Köln-Mülheim		10 288					10 288									10 288	-	
110	"	Walzwerk Neviges		5 170											5 170			5 170		
111	"	Westfälische Drahtindustrie, Hamm		1 275					1 168	107								1 275		
112	RhPf	Otto Wolff, Andernach		8 121											8 121			8 121		
113	"	Stahl- u. Walzw. Rasselstein / Andernach	Neuwied	18 267											18 267			18 267	3 129	
114	"		Zusammen	26 388											26 388			26 388	3 129	
115	NrhW	Th. Wuppermann, Leverkusen		26 795							209	25 893	693					26 795		
116																				
117																				
118																				
119																				
120																				
121																				
122																				
123																				
124																				
125																				
126		Sonstige		25 711					34	8 848		1 560	482	785	1 012	8 110	4 880	20 831	4 160	

¹⁾ Stahlhalbzeug — einschl. Rohblöcke, Röhrenrund- und -vierkantstahl und Warmbreitband (Coils) — zum Absatz bestimmt an andere Warmwalzwerke, eigene und fremde Schmieden und Verarbeitungsbetriebe, eigener Verschleiß sowie für Export.

Jahresübersicht Bundesrepublik Deutschland ohne Saarland ¹⁾

Alle Gewichtsangaben in t zu 1000 kg		Zeile	Roh Eisen			Rohstahl					Walzstahl			Stahlhalbzeug zum Absatz bestimmt 2)			
			Anzahl der Produktions- tage	Erzeugung	Produktionstgl. Leistung	Anzahl der Produktions- tage	Rohstahl- Erzeugung	Produktionstgl. Leistung	davon			Anzahl der Produktions- tage	Erzeugung	Produktionstgl. Leistung	Anzahl der Produktions- tage	Erzeugung	Produktionstgl. Leistung
									Stahlrohblock- Erzeugung	Produktionstgl. Leistung	Flüssigstahl für Stahlguß						
Spalte			a	b	c	d	e	f	g	h	i	k	l	m	n	o	p
1949	Insgesamt	1	365	7 140 263	19 562	307	9 156 390	29 825	9 024 852	29 397	131 538	307	6 339 037	20 648	307	2 711 588	8 833
1950	"	2	365	9 472 874	25 953	305	12 121 156	39 741	11 813 854	38 733	307 302	305	8 166 340	26 775	305	3 462 618	11 353
1951	"	3	365	10 696 944	29 307	306	13 505 755	44 136	13 100 432	42 812	405 323	305,5	9 356 059	30 625	305,5	4 034 549	13 206
1952	"	4	366	12 876 998	35 183	312,5	15 805 621	50 577	15 325 376	49 041	480 245	311,5	10 698 392	34 348	311,5	4 898 562	15 726
1953	"	5	365	11 653 722	31 928	312	15 419 959	49 423	14 947 446	47 908	472 513	306	10 199 824	33 333	306	4 498 258	14 700
1954	"	6	365	12 512 285	34 280	321	17 434 099	54 312	16 959 636	52 834	474 463	312	11 467 104	36 754	312	5 577 059	17 875
1955	"	7	365	16 482 443	45 157	325	21 335 537	65 648	20 757 453	63 869	578 084	316	14 207 097	44 959	316	6 901 147	21 839
1956	"	8	366	17 577 387	48 026	318	23 188 720	72 921	22 560 525	70 945	628 195	304	15 621 311	51 386	304	8 238 281	27 100
1957	"	9	365	18 357 784	50 295	322	24 506 781	76 108	23 905 954	74 242	600 827	300	16 446 495	54 822	300	8 767 468	29 225
1958	"	10	365	16 659 281	45 642	312	22 785 478	73 030	22 260 527	71 348	524 951	297,5	15 219 698	51 159	297,5	7 534 910	25 327
1959	"	11															
1953	MD	12	30,4	971 144	31 928	26	1 284 997	49 423	1 245 621	47 908	39 376	25,5	849 985	33 333	25,5	374 855	14 700
1954	"	13	30,4	1 042 690	34 280	26,8	1 452 842	54 312	1 413 303	52 834	39 539	26	955 592	36 754	26	564 145	17 875
1955	"	14	30,4	1 373 537	45 157	27	1 777 961	65 648	1 729 788	63 869	48 173	26	1 183 925	44 959	26	575 096	21 839
1956	"	15	30,5	1 464 782	48 026	26,5	1 932 393	72 921	1 880 044	70 945	52 349	25,3	1 301 776	51 386	25,3	686 523	27 100
1957	"	16	30,4	1 529 815	50 295	26,8	2 042 232	76 108	1 992 163	74 242	50 069	25	1 370 541	54 822	25	730 622	29 225
1958	"	17	30,4	1 388 273	45 642	26	1 898 790	73 030	1 855 044	71 348	43 746	24,8	1 268 308	51 159	24,8	627 909	25 319
1959	"	18															
1959	Januar	19	31	1 335 100	43 068	26	1 846 515	71 020	1 804 142	69 390	42 373	26	1 182 159	45 468	26	648 212	24 931
	Februar	20	28	1 231 222	43 972	24	1 736 668	72 361	1 695 951	70 665	40 717	24	1 120 798	46 700	24	599 069	24 961
	März	21	31	1 331 863	42 963	24	1 822 985	75 958	1 781 819	74 242	41 166	24	1 189 232	49 551	24	644 720	26 863
	April	22	30	1 432 691	47 756	26	2 150 942	82 729	2 104 645	80 948	46 297	26	1 421 504	54 673	26	747 893	28 765
	Mai	23	31	1 456 961	46 999	24	2 005 584	83 566	1 968 831	82 035	36 753	23	1 260 998	54 826	23	701 015	30 479
	Juni	24	30	1 558 268	51 942	26	2 231 785	85 838	2 188 630	84 178	43 155	25	1 403 908	56 156	25	780 491	31 220
	Juli	25	31	1 606 314	51 817	27	2 320 449	85 943	2 275 625	84 283	44 824	27	1 501 273	55 603	27	800 000	29 630
	August	26															
	September	27															
	Oktober	28															
	November	29															
	Dezember	30															
Höchst-Erzeugung		31	Okt. 1957 = 1 662 597 t			Juli 1959 = 2 320 449 t			Juli 1959 = 2 275 625 t			Okt. 1957 = 1 537 419 t			Okt. 1957 = 808 409 t		
Höchst-Erzeugung produktionstgl.		32	Okt. 1957 = 53 632 t			Juli 1959 = 85 943 t			Juli 1959 = 84 283 t			Nov. 1957 = 59 472 t			Nov. 1957 = 32 601 t		

¹⁾ Aus statistischen Vergleichsgründen wird das Saarland nach der wirtschaftlichen Angliederung bis auf weiteres getrennt ausgewiesen (siehe Seite 8).

²⁾ Stahlhalbzeug — einschl. Rohblöcke, Röhrenrund- und -vierkantstahl und Warmbreitband (Coils) — zum Absatz bestimmt an andere Warmwalzwerke und Schmieden, eigene und fremde Verarbeitungsbetriebe, eigener Verschleiß sowie für Export. Ab Januar 1956 einschl. Übergaben an eigene Schmieden.

Jahresübersicht Saarland

Alle Gewichtsangaben in t zu 1000 kg		Zeile	Rohelsen ²⁾			Rohstahl ³⁾					Walzstahl ⁴⁾			Stahlhalbzeug zum Absatz bestimmt ¹⁾		
			Anzahl der Produktions- tage	Erzeugung	Produktionstgl. Leistung	Anzahl der Produktions- tage	Rohstahl- Erzeugung	Produktionstgl. Leistung	davon		Anzahl der Produktions- tage	Erzeugung	Produktionstgl. Leistung	Anzahl der Produktions- tage	Erzeugung	Produktionstgl. Leistung
			a	b	c	d	e	f	Stahlrohblock- Erzeugung	Flüssigstahl für Stahlguß	k	l	m	n	o	p
Spalte																
1958	Insgesamt	1		3 083 000			3 485 000		3 452 000	33 000		2 387 000				
1959	"	2														
	"	3														
	"	4														
	"	5														
	"	6														
	"	7														
1958	MD	8		256 917			290 417		287 667	2 750		198 925				
1959	"	9														
	"	10														
	"	11														
	"	12														
	"	13														
	"	14														
1959	Januar	15		260 706			300 118		299 426	692		197 770				
	Februar	16		250 187			288 326		287 798	528		196 244				
	März	17		267 721			286 180		285 768	412		200 946				
	April	18		278 831			316 158		315 817	341		214 270				
	Mai	19		266 660			282 904		282 440	464		183 206				
	Juni	20		272 866			309 157		308 642	515		204 798				
	Juli	21		279 564			316 336		315 933	403		219 552				
	August	22														
	September	23														
	Oktober	24														
	November	25														
	Dezember	26														
		27														
		28														

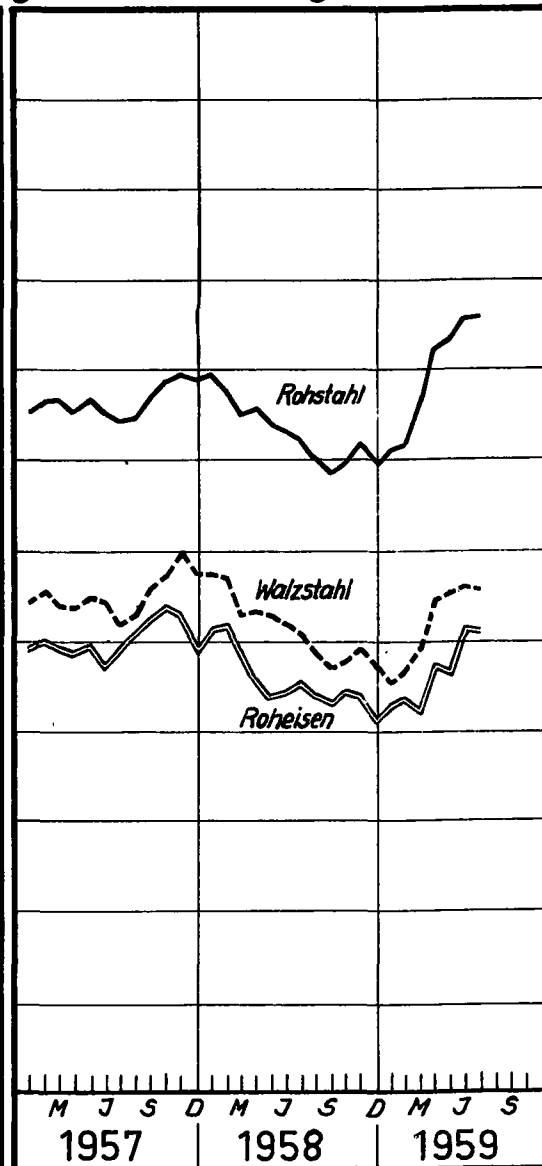
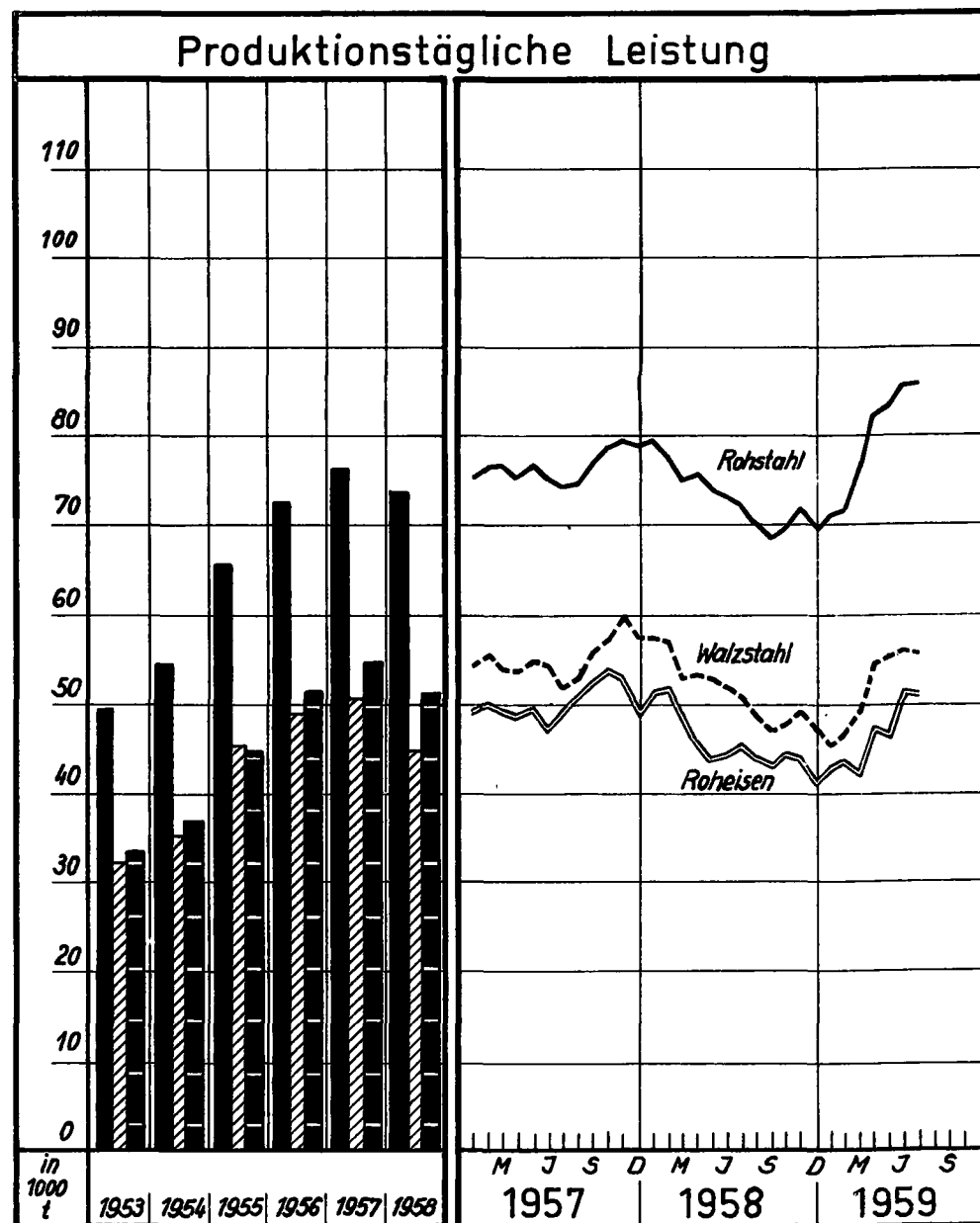
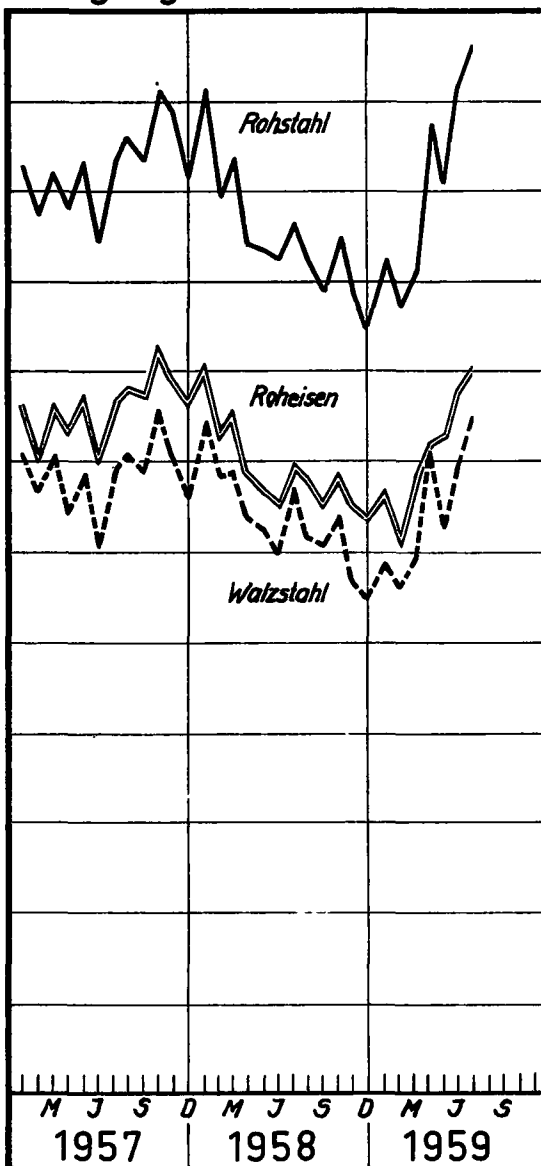
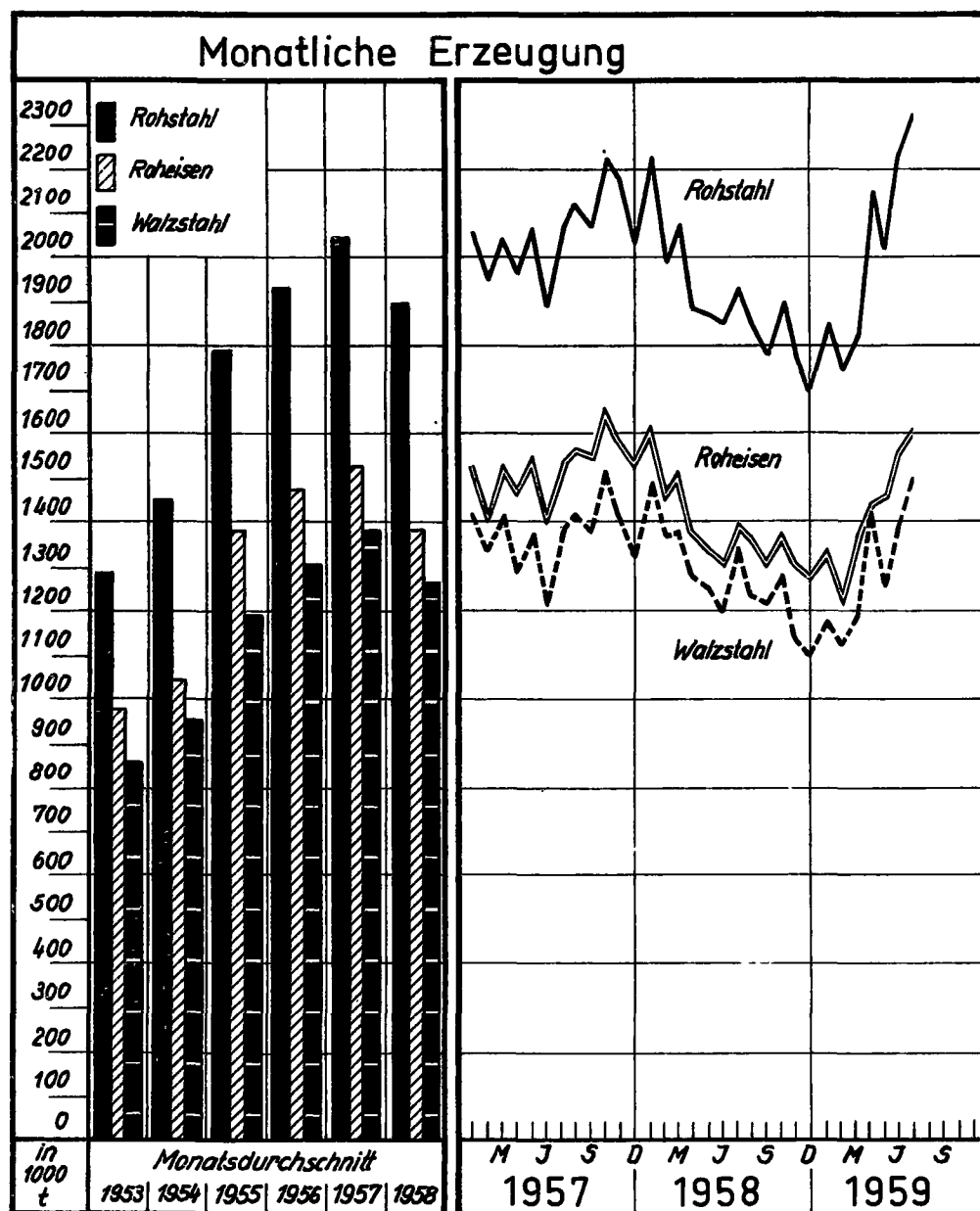
1) Stahlhalbzeug — einschl. Rohblöcke, Röhrenrund- und -vierkantstahl und Warmbreitband (Coils) — zum Absatz bestimmt an andere Warmwalzwerke, eigene und fremde Schmieden und Verarbeitungsbetriebe, eigener Verschleiß sowie für Export.

2) Erzeugung aus frischem Einsatz, ohne fremdes Umschmelzeln.

3) 1958 einschließlich, 1959 ohne freie Stahlgießereien.

4) einschl. Röhrenrund- und Röhrenvierkantstahl, ohne Röhren, — entsprechend Statistik der Montanunion.

ERZEUGUNG IN DER BUNDESREPUBLIK DEUTSCHLAND*



* ohne Saarland