

STATISTISCHE BERICHTE

Herausgeber: Statistisches Bundesamt / Außenstelle Düsseldorf / Eisen- und Stahlstatistik



DIE EISEN- UND STAHLERZEUGUNG IM BUNDESGBIET

Eilbericht

(keine endgültigen Zahlen)

Dezember 1950

Arbeits-Nr: IV/20

Düsseldorf, den 8. Januar 1951

Roheisen-Erzeugung

Bundesgebiet

Roheisen

Dezember 1950

Alle Gewichtsangaben in t zu 1000 kg		Zeile	Roheisen insgesamt			Thomas-Roheisen	Stahl-eisen	Spiegel-eisen	Ferro-Mangan	Hämatit-u. Temper-Roheisen	Gießerei-Roheisen	Siegerländer Spezial-Roheisen	Sonstiges Roheisen	Ferro-Silizium	Umgeschmolzenes Roheisen	
			Ist-Erzeugung	Soll-Erzeugung	Verhältnis Ist/Soll										Thomas	Sonstiges
Spalte			a	b	c	d	e	f	g	h	i	k	l	m	n	o
Bundesgebiet	Ist-Erzeugung	1	773 330			449 658	170 665	6 739	7 492	55 876	63 787	5 736	13 377	—	15 449	2 925
	Soll-Erzeugung	2		744 350		445 800	156 100				142 450					
Verhältnis Ist / Soll o/o		3			103,9	100,9	109,3				107,4					
Bochumer Verein		4	36 000				36 000									
Hüttenverein Dortmund		5	45 670			38 590	7 080								1 400	
Hüttenwerk Geisweid		6	4 510				4 510									
" Haspe		7	31 466			31 466									1 496	
" Hoerde		8	40 817			30 072	10 745								1 487	
" Huckingen		9	46 599			46 599									2 220	
" Niederrhein		10	8 826				8 826									
" Oberhausen		11	74 805			53 702	15 012	920	1 516	H 3 655					1 801	
" Rheinhausen		12	80 592			65 239	15 353								1 957	
" Ruhrort-Meiderich		13	97 701			45 639	27 392	3 959	5 976	H 6 799			7 936		2 401	
Westfalenhütte Dortmund		14	61 464			51 004	10 460								2 416	
Birlenbacher Hütte, Geisweid		15	1 500									1 500				
Duisburger Kupferhütte		16	19 682				1 507			T 18 175						850
Eisenwerke Gelsenkirchen		17	28 875								28 875					
Eisenwerke Mülheim-Meiderich		18	20 009							H 19 578			431			1 655
Eiserfelder Hütte		19	2 161									2 161				
Gontermann-Peipers, Marienborn		20	189										189			1
Stürzelberger Hütte		21	363										363			
Henrichshütte Hattingen		22	8 720				8 720									
		23														
Nordrhein-Westfalen		24	609 949			362 311	145 605	4 879	7 492	48 207	28 875	3 661	8 919	—	15 178	2 506
Georgsmarienhütte		25	21 800				21 800									
Hüttenwerk Ilsede-Peine		26	45 018			45 018										
Hüttenwerk Watenstedt		27	20 304			15 574					4 730				271	280
Niedersachsen		28	87 122			60 592	21 800				4 730				271	280
Hochofenwerk Lübeck		29	15 016							H 4 685	6 675		3 656			
Schleswig-Holstein		30	15 016							H 4 685	6 675		3 656			
Buderus'sche Eisenw. Oberscheld		31	3 900								3 900					42
" " Wetzlar		32	13 200								13 200					97
Hessen		33	17 100								17 100					139
Schorndorf		34	802										802			
		35														
Württemberg-Baden		36	802										802			
Eisenw. Ges. Maxhütte, Sulzbach		37	26 755			26 755										
Luitpoldhütte, Amberg		38	9 391							H 2 984	6 407					
Bayern		39	36 146			26 755				H 2 984	6 407					
Charlottenhütte, Niederschelden		40														
Hüttenwerk Siegerland, Wissen		41														
Friedrichshütte, Herdorf		42	6 405				3 260	1 860				1 285				
Niederdreisbacher Hütte		43	790									790				
Rheinland-Pfalz		44	7 195				3 260	1 860				2 075				

H = Hämatit-Roheisen

Stahlrohblock-Erzeugung

Rohblock

Bundesgebiet

Dezember 1950

Alle Gewichtsangaben in t zu 1000 kg		Zeile	Stahlrohblöcke insgesamt			Thomas-Stahlrohblöcke t	SM-Stahlrohblöcke t	Elektro-Stahlrohblöcke t	Sonstige Stahlrohblöcke t	Vorschmelzstahl t
			Ist-Erzeugung t	Soll-Erzeugung t	Verhältnis Ist/Soll 0/0					
Spalte			a	b	c	d	e	f	g	h
Bundesgebiet	Ist-Erzeugung	1	929 480			377 183	528 561	21 094	2 642	31 018
	Soll-Erzeugung	2		907 493		362 200	521 465	21 040	2 588	
	Verhältnis Ist/Soll 0/0	3			102,4	104,1	101,4	100,3	102,1	
Bochumer Verein		4	46 144				44 297	1 847		
Henrichshütte		5	19 990				19 990			
Hüttenverein Dortmund		6	61 170			34 720	26 450			
Hüttenwerk Geisweid		7	11 473				9 960	1 513		
" Haspe		8	46 678			28 788	17 890			
" Hoerde		9	65 772			28 252	37 520			297
" Huckingen		10	64 959			27 500	36 335	1 124		16 300
" Niederrhein		11	18 163				18 163			
" Oberhausen		12	89 688			49 403	40 285			987
" Rheinhausen		13	90 083			51 834	38 249			7 676
" Ruhrort-Meiderich		14	82 570			44 093	38 477			
Westfalenhütte Dortmund		15	85 620			45 800	39 820			5 580
Gebr. Böhrler, Düsseldorf-Oberkassel		16	2 002					1 793	204	
Deutsche Edelstahlwerke, Krefeld		17	9 600				3 862	5 646	92	
Eisenw. Mülheim-Meiderich		18	1 399				1 357	42		
Eschw. Bergwerksverein		19	1 803				1 803			
Gußstahlwerk Oberkassel		20	3 427				2 944	483		
" Gelsenkirchen		21	1 472				1 472			
" Witten		22	13 943				11 002	2 941		
Rhein. Röhrenwerke, Mülheim		23	14 177				14 177			
Stahl- u. Röhrenwerk Oberbilk		24	12 476				12 476			
Stahl- u. Walzwerk Großenbaum		25	12 574				12 574			
Stahlwerk Bochum		26	13 351				11 178	1 988	185	26
" Hagen		27	3 758				3 523		235	126
" Mark Wengern		28	880				880			
Walzwerke Böcking		29	5 912				5 912			
Sonstige		30	1 306					26	1 280	26
Nordrhein-Westfalen		31	780 390			310 390	450 596	17 408	1 996	31 018
Georgsmarienhütte		32	27 291				26 606	685		
Hüttenwerk Ilsede-Peine		33	48 787			41 406	7 381			
Stahlwerk Osnabrück		34	4 494				4 193	301		
Niedersachsen		35	80 572			41 406	38 180	986		
Haas & Sohn		36	426						426	
Vacuumschmelze, Hanau		37	40						40	
Röchling-Buderus		38	4 307				2 249	2 058		
Hessen		39	4 773				2 249	2 058	466	
Schorndorf		40	100						100	
Stahlwerk Mannheim		41	490				490			
Württemberg-Baden		42	590				490		100	
Annahütte		43	1 673				1 673			
Eisenwerk Nürnberg		44	80						80	
Maxhütte, Haidhof		45	9 637				9 637			
Maxhütte, Sulzbach-Rosenberg		46	26 029			25 387		642		
Bavarn		47	37 419			25 387	11 310	642	80	
Charlottenhütte, Niederschelden		48	8 002				8 002			
E. H. W. Rasselstein		49	11 827				11 827			
Friedrichshütte, Weibach		50	5 907				5 907			
Rheinland-Pfalz		51	25 736				25 736			

Walzstahl-Erzeugung

Bundesgebiet

Walzstahl

Dezember 1950

Alle Gewichtsangaben in t zu 1000 kg		Zelle	Walzstahlfertigerzeugnisse insgesamt			Eisen- bahn- ober- bau- stoffe t	Form- stahl t	Breit- flansch- träger t	Stahl- spund- wände t	Stab- stahl t	Walz- draht t	Grob- bleche t	Mittel- bleche t	Fein- bleche t	Band- stahl einschl. Röhren- streifen t	Breit- flach- stahl t	Stahl- röhren t	Geschweißte				Stahlhalbzeug zum Absatz bestimmt **)		
Spalte			Ist- Erzeug. t	Soll- Erzeug. *) t	Verhältnis % Ist/Soll													Rohre t	Flammr., Trommeln, Behälter, Kessel t	Sonst. bearb. Bleche u. d. Rohrw u. d. Kümpelei t	Bleche und Bandstahl verzinkt und verbleit t	Ist- Erzeug. t	Soll- Erzeug. *) t	Verhältnis % Ist/Soll
			d	e	f													g	h	i	k	l	m	n
Bundesgebiet	Ist	1	672 684			32 580	52 473	9 101	6 681	185 433	74 277	69 965	15 901	85 718	75 591	11 056	53 908	12 927	1 189	2 620	11 577	268 177		
	Soll*)	2		678 198		37 815		70 679		173 267	76 272	70 269	18 190	88 635	79 913	11 400	51 758	15 200	1 000				243 942	
Verhältnis Ist/Soll %		3			99,2	86,2		96,6		107,0	97,4	99,6	87,4	96,7	94,6	97,0	104,2	85,0	118,9					109,9
Bochumer Verein		4	19 156			6 610				4 744	444				7 358							13 366		
Henrichshütte		5	10 598									9 115	1 483							917		140		
HüttenvereinDortmund		6	34 955			1 642	8 135		4 720	13 177	157					7 124						17 676		
Hüttenwerk Geisweid		7	5 182							2 637		35	93	2 417								3 190		
„ Haspe		8	33 769				3 398			13 359	6 856	4 878	1 508	3 770								5 701		
„ Hoerde		9	20 917			15	1 913			8 489		7 400	3 100									29 100		
„ Huckingen		10	16 007				2 900			2 060		11 047					796	427	577			42 096		
„ Niederrhein		11	28 065							9 908	17 862				295									
„ Oberhausen		12	59 053			4 007	7 111			8 840	13 426	18 629	3 579	3 461					639			12 173		
„ Rheinhausen		13	44 343			7 773	3 448	345	64	22 864	9 849											29 012		
„ R.-Meiderich		14	21 940				4 461			17 479												42 023		
Westfalenhütte		15	46 649			3 255	2 965		1 143	12 801	4 334	4 393	2 415	6 412	8 931							18 724		
Arns, Remscheid		16	483							294		67	2	120										
Berg.Stahl,Lindenberg		17	129										45	84								6		
Böhler, Oberkassel		18	983							652	331											137		
Böllinghaus, Remscheid		19	200							200														
Capito & Klein		20	3 531											3 531										
D. Edelstahl, Krefeld		21	3 251							1 405	460	66	68	292			960					2 459		
D. Edelstahl, Remscheid		22																				250		
Eichener Walzwerk		23																						
Einsaler Walzwerke		24	802							521	281													
Eisenwerk Mühl.-Meid.		25																				1 399		
Eschw. Bergwerksv.		26	4 050							474					2 575		1 001	833						
Felten & Guilleaume	}	27																						
Walzwerk Böcking		28	7 666								7 666													
Gerlinger Walzwerk		29	—																					
GHH Gelsenkirchen		30	4 578							357	4 221													
Grafenberger Walzw.		31	3 683											3 683										
GußstahlwerkGelsenk		32																				1 472		
„ Oberkassel		33																				3 427		
„ Witten		34	7 000							3 964	3 036											2 771		
HagenerGußstahlwerk		35	400							400														
Hessenbruch, Remsch.		36	150									40	30	80										
Hindrichs-Auffermann		37	157											157										

*) Erhöhte Soll-Erzeugung

**) an Warmwalzwerke, Schmieden, sonstige Verarbeiter und für Export

Walzstahl-Erzeugung

Dezember 1950

Walzstahl

Alle Gewichtsangaben in t zu 1000 kg	Zeile	Walzstahlfertigerzeugnisse insgesamt			Eisen- bahn- ober- bau- stoffe	Form- stahl	Breit- flansch- träger	Stahl- spund- wände	Stab- stahl	Walz- draht	Grob- bleche	Mittel- bleche	Fein- bleche	Band- stahl einschl. Röhren- streifen	Breit- flach- stahl	Stahl- röhren	Geschweißte				Stahlhalzeug zum Absatz bestimmt *)		
		Ist- Erzeug.	Soll- Erzeug.	Verhältnis %/													Rohre	Flammr., Trommeln, Behälter, Kessel	Sonst. bearb. Bleche d. Rohrw.u.d. Kümpel	Bleche und Bandstahl verzinkt und verbleit	Ist- Erzeug.	Soll- Erzeug.	Verhältnis %/
		t	t	Ist/Soll													t	t	t	t	t	t	Ist/Soll
Spalte		a-p	b	c	d	e	f	g	h	i	k	l	m	n	o	p	q	r	s	t	u	v	w
Hoesth, Altenvoerde	38																						
„ Hohenlimburg	39	19 560							3 302					16 258									
Hütten- werke Sieg- land	40	2 408											2 408										
Attendorf	41	5 907											5 907										
Hüsten	42	8 009											8 009							2 852	2 076		
Kreuztal																							
Ibach, Remscheid	43	340							340														
Kammerich-Werke	44	1 975														1 975							
Klößner, Troisdorf	45	8 697				197			7 075					1 425									
Kronprinz, Immigrath	46	4 326												4 171		155							
Kuhbier, Dahlebrück	47	1 912							25					1 887									
Lohmann, Herbede	48	180									10	20	150										
Mannesmann, Finnentr.	49	3 873											3 873							2 742			
„ Gelsenkirchen	50	5 941										1 747	4 194							1 589	81		
Ohler Eisenwerk	51	6 570											6 570										
Rheinische Röhren- werke	52	520														520							
Dinslaken	53	8 788														8 788							
Düsseldorf	54	33 154									13 515			10 132		9 507	9 178	727	487	1 207			
Mülheim														2 060									
Röitzel, Breyell	55	2 060																					
Schwerter Profileisen	56	3 001							3 001														
Siegener AG., Geisweid	57																			1 722			
St. u. Röhrenw., Oberbilk	58																				8 707		
„ Reisholz	59	6 600														6 600		35					
St. u. Walzw. Großenb.	60	9 464												2 259	3 932	3 273	2 120						
Stahlw. Bochum	61	8 855							652		708	1 627	5 868									478	
„ Brünigshaus	62	3 650							3 650														
„ Hagen	63	1 268								1 268											1 517		
„ MarkWengern	64																				880		
Thomé, Werdohl	65	5 064								2 365				2 699									
Walzwerk Neviges	66	530											530										
Westd. Mannesm. röhren A. G.	67	15 160														15 160							
D'orf-Rath	68	3 250														3 250							
Remscheid	69	3 309														3 309							
Witten																							
Westfälische Drahtind.	70	966								966													
Wuppermann, Leverkus.	71	12 146												12 146									
	72																						
	73																						
Sonstige	74	22							10		4											132	
Nordrhein-Westfal.	75	564 604			23 302	34 528	345	5 927	142 680	73 522	69 907	15 717	61 516	72 196	11 056	53,908	12 927	1 189	2 620	10 112	238 998		

*) an Warmwalzwerke, Schmieden, sonstige Verarbeiter und für Export

Walzstahl-Erzeugung

Dezember 1950

Walzstahl

Alle Gewichtsangaben in t zu 1000 kg	Zeile	Walzstahlfertigerzeugnisse insgesamt			Eisen- bahn- ober- bau- stoffe	Form- stahl	Breit- flansch- träger	Stahl- spund- wände	Stab- stahl	Walz- draht	Grob- bleche	Mittel- bleche	Fein- bleche	Band- stahl einschl. Röhren- streifen	Breit- flach- stahl	Stahl- röhren	Geschweißte		Sonst. bearb. Bleche d. Rohrw.u.d. Kümpelei	Bleche und Bandstahl verzinkt und verbleit	Stahlhalbezeug zum Absatz bestimmt *)		
		Ist- Erzeug. t	Soll- Erzeug. t	Verhältnis ‰ Ist/Soll													Rohre t	Flammr., Trommeln, Behälter, Kessel t			Ist- Erzeug. t	Soll- Erzeug. t	Verhältnis ‰ Ist/Soll
Spalte		a	b	c	d	e	f	g	h	i	k	l	m	n	o	p	q	r	s	t	u	v	w
Georgsmarienhütte	76	15 680			5 606				10 074												3 997		
Hüttenw. Ilse-De-Peine	77	35 675				13 043	8 756	754	13 122												117		
	78																						
Niedersachsen	79	51 355			5 606	13 043	8 756	754	23 196												4 114		
Haas, Neuhoftnungsh.	80	409							409														
Vacuumschmelze, Hanau	81	22								10				12									
Röhring-Buderus	82	2 668							1 031	169	51	37	241	1 139							600		
	83																						
Hessen	84	3 099							1 440	179	51	37	241	1 151							600		
Isolation, Mannheim	85	200							200														
Schwäb. Hüttenwerke	86	1 739							1 739														
Stahlwerk Mannheim	87																				490		
Siegfried Junghans	88																				110		
Württemberg-Bad.	89	1 939							1 939												590		
Annahütte, Hammerau	90	1 351							1 316	35													
Eisenwerk Nürnberg	91	3 803							3 312					491									
Maxhütte, Haidhof	92	16 665					239		10 241		7	147	4 278	1 753						665			
„ Rosenberg	93	8 335			3 672	4 663															14 408		
Schörg, München	94																			300			
	95																						
Bayern	96	30 154			3 672	4 902			14 869	35	7	147	4 278	2 244						965	14 408		
Charlottenhütte, Niedersch.	97																				7 719		
E. H. W., Rosselstein	98	7 940											7 940										
Friedrichshütte, Wehbach	99	3 355											3 355								1 753		
Hüttenw. Siegerland, Wissen	100	8 388											8 388										
Arnold Georg, Neuwied	101																			500			
	102																						
Rheinland-Pfalz	103	1 9683											19 683							500	9 472		
Hüttenwerk Lauchertal	104	1 850							1 309	541													
	105																						
Württemberg.-Hohenz.	106	1 850							1 309	541													

*) an Warmwalzwerke, Schmieden, sonstige Verarbeiter und für Export

Jahresübersicht

Bundesgebiet

Dezember 1950

Alle Gewichtsangaben in t zu 1000 kg	Spalte	Zeile	Roheisen				Stahlrohblöcke				Walzstahl				Stahlhalbzeug zum Absatz bestimmt **)			
			Anzahl der Arbeits- tage *)	Erzeugung	% der Soll- Erzeugung	Arbeitstäg. Erzeugung	Anzahl der Arbeits- tage **)	Erzeugung	% der Soll- Erzeugung	Arbeitstäg. Erzeugung	Anzahl der Arbeits- tage **)	Erzeugung	% der Soll- Erzeugung	Arbeitstäg. Erzeugung	Anzahl der Arbeits- tage **)	Erzeugung	% der Soll- Erzeugung	Arbeitstäg. Erzeugung
			a	b	c	d	e	f	g	h	i	k	l	m	n	o	p	q
1946 Insgesamt	1		365	2 083 416	.	5 708	305	2 495 783	.	8 182	305	1 969 581	.	6 458
1947 "	2		365	2 264 766	.	6 205	303	3 000 452	.	9 903	303	2 161 758	.	7 135	303	983 874	.	3 247
1948 "	3		366	4 663 010	111,5	12 740	306	5 465 625	112,3	17 861	305,5	3 720 751	106,7	12 179	305,5	1 695 206	115,3	5 549
1949 "	4		365	7 140 263	105,8	19 562	307	9 024 852	104,6	29 397	307	6 339 037	101,3	20 648	307	2 711 588	104,2	8 833
1950 "	5		365	9 472 563	102,4	25 952	305	11 813 382	102,7	38 732	305	8 163 229	101,1	26 765	305	3 462 021	103,3	11 351
1951 "	6																	
1946 Mts.-Ø	7		30,4	173 618	.	5 708	25	207 981	.	8 182	25	164 132	.	6 458
1947 "	8		30,4	188 731	.	6 205	25	250 037	.	9 903	25	180 147	.	7 135	25	81 990	.	3 247
1948 "	9		30,5	388 584	111,5	12 740	26	455 468	112,3	17 861	25	310 062	106,7	12 179	25	141 267	115,3	5 549
1949 "	10		30,4	595 022	105,8	19 562	25,5	752 071	104,6	29 397	25,5	528 253	101,3	20 648	25,5	225 966	104,2	8 833
1950 "	11		30,4	789 380	102,4	25 952	25	984 448	102,7	38 732	25	680 269	101,1	26 765	25	288 502	103,3	11 351
1951 "	12																	
Januar	13		81	697 384	106,5	22 496	26	894 838	108,3	34 417	26	604 840	101,8	23 263	26	265 109	104,8	10 196
Februar	14		28	671 298	98,7	23 975	24	887 076	100,1	36 962	24	573 133	93,6	23 881	24	273 629	102,9	11 401
März	15		31	772 251	103,4	24 911	27	1 001 534	103,0	37 093	27	650 101	97,6	24 078	27	304 492	105,8	11 278
April	16		30	691 407	98,8	23 047	23,5	885 666	100,9	37 688	23,5	574 526	92,1	24 448	23,5	267 603	102,0	11 387
Mai	17		31	724 463	101,6	23 370	24	914 258	100,5	38 094	24	625 228	97,6	26 051	24	261 961	102,2	10 915
Juni	18		30	761 900	97,9	25 397	26	980 383	100,1	37 707	26	683 381	101,9	26 284	26	278 622	99,3	10 716
Juli	19		31	823 905	104,4	26 578	26	1 024 108	103,0	39 388	26	690 442	101,2	26 555	26	292 440	102,7	11 248
August	20		31	867 491	109,9	27 984	27	1 060 173	103,6	39 265	27	751 290	106,2	27 826	27	303 119	98,1	11 227
September	21		30	886 650	103,6	29 555	26	1 050 176	102,7	40 391	26	761 841	107,9	29 302	26	313 419	100,6	12 055
Oktober	22		31	927 336	102,4	29 914	26	1 104 822	104,1	42 493	26	783 008	105,3	30 116	26	323 441	105,6	12 440
November	23		30	875 148	98,4	29 172	25,5	1 080 868	102,9	42 386	25,5	792 755	106,3	31 088	25,5	310 009	106,7	12 157
Dezember	24		31	773 330	103,9	24 946	24	929 480	102,4	38 728	24	672 684	99,2	28 029	24	268 177	109,9	11 174
Höchst-Erzeugung	25		Oktober 1950 = 927 336 †				Oktober 1950 = 1 104 822 †				November 1950 = 792 755 †				Oktober 1950 = 323 441 †			

*) Kalendertage

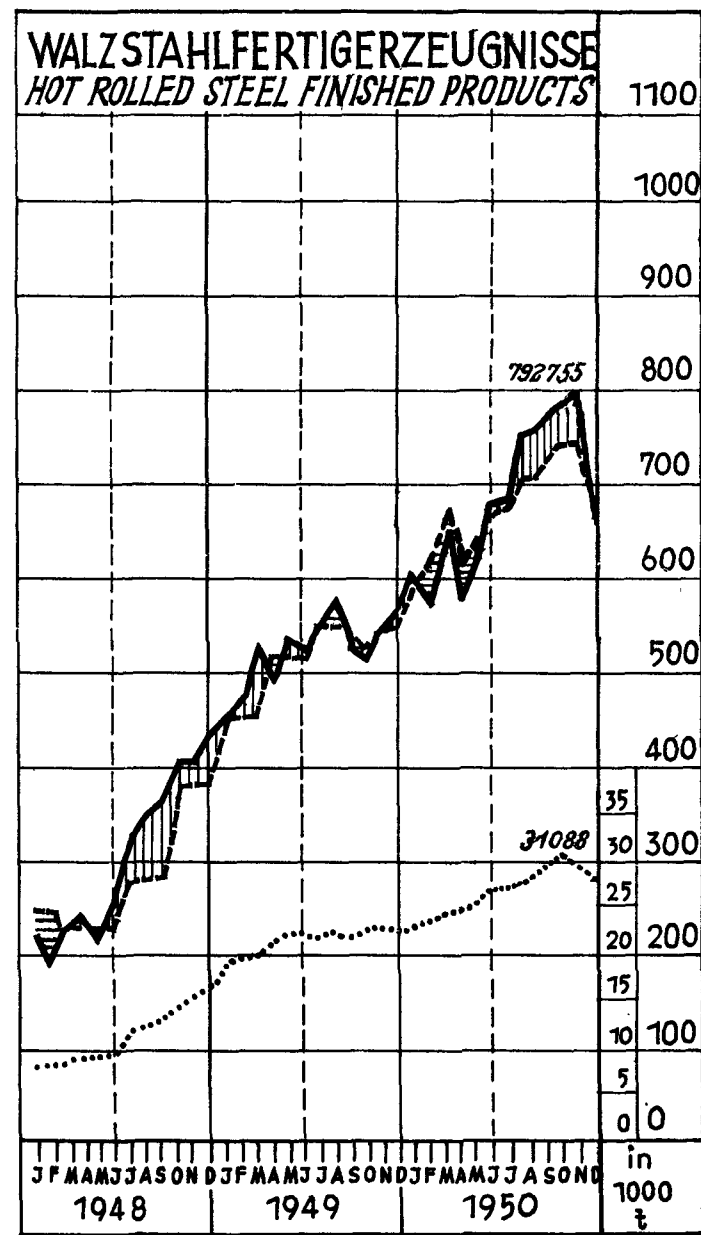
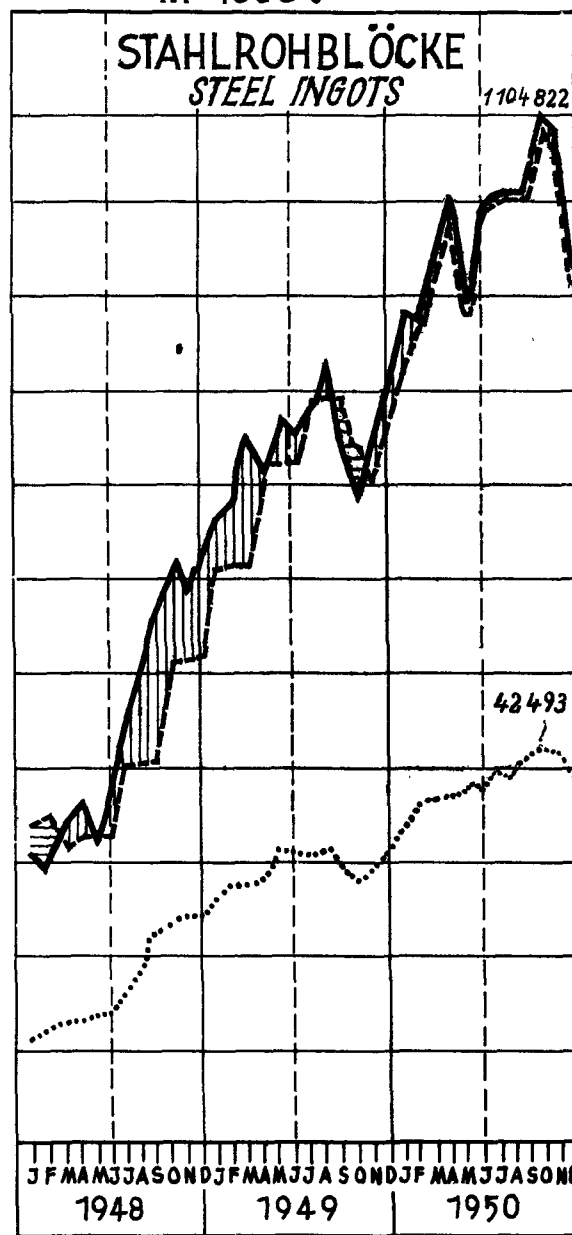
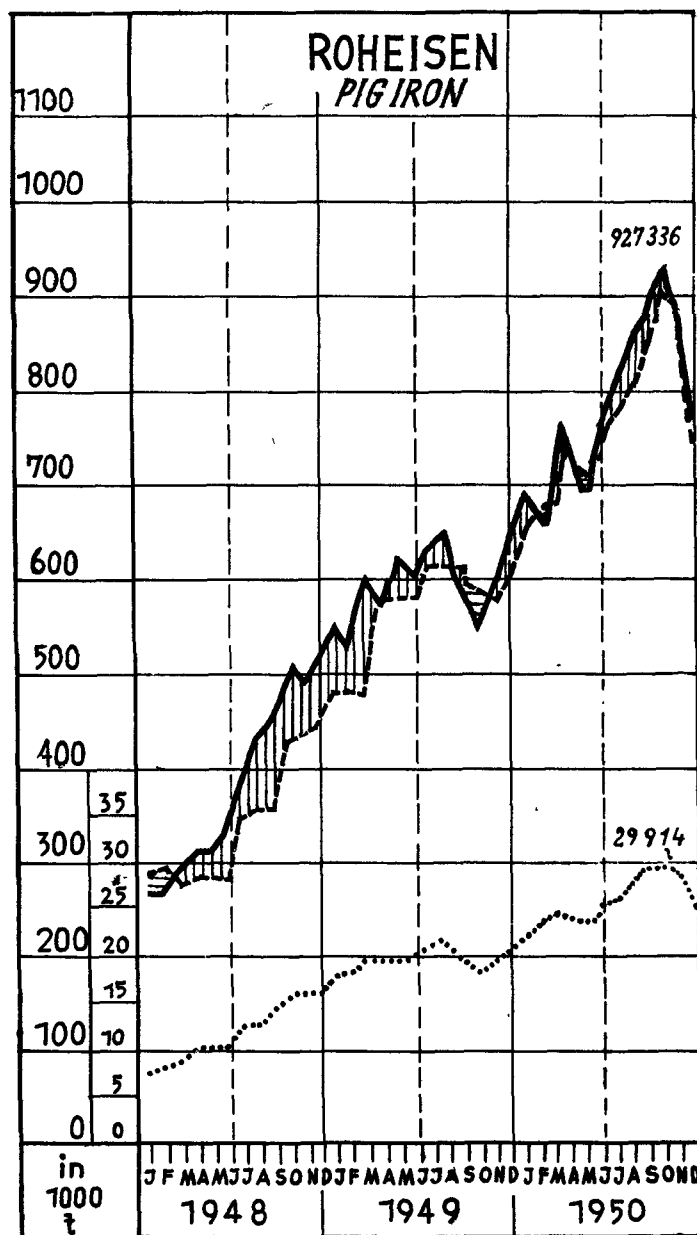
**) Kalendertage ohne Sonn- und Feiertage

***) an Warmwalzwerke, Schmieden, sonstige Verarbeiter und für Export

PRODUKTION DES BUNDESGEBIETES^{*)}

PRODUCTION OF THE WESTERN ZONES^{*)}

in 1000 t



—— JST/ACTUAL PRODUCTION

----- SOLL/TARGET PRODUCTION

..... ARBEITSTÄGLICHE PRODUCTION PER WORK DAY

*) AB JULI 1949 EINSCHL. FRANZ.ZONE / SINCE JULY 1949 INCL. FRENCH ZONE