

STATISTISCHE BERICHTE



Herausgeber: Statistisches Bundesamt / Außenstelle Düsseldorf
Eisen- und Stahlstatistik

Arb.-Nr.: IV/21/144

Erschienen am: 22. September 1962

Eisenerzbergbau
Eisen schaffende Industrie
Eisen-, Stahl- und Tempergießereien

August 1962

Inhalt

Seite

| | |
|--|-------|
| Vorbemerkung | 2 |
| I. Gesamtübersichten | |
| 1. Förderung von Eisenerz, Erzeugung von Roheisen, Rohstahl, Walzstahl und Guß im Bundesgebiet | 3 |
| 2. Rohstahlerzeugung in der Montanunion und wichtigen Ländern | 4 |
| 3. Index der industriellen Nettoproduktion im Bundesgebiet | 5 |
| II. Erzeugung im Bundesgebiet | |
| 4. Roheisen und Rohstahl nach Sorten | 6 |
| 5. Stahlhalbzeug und Walzstahl nach Erzeugnissen | 6 — 7 |
| 6. Weiterverarbeitete Erzeugnisse | 7 |
| 7. Schmiedestücke | 7 |
| 8. Produktionsanlagen der Eisen schaffenden Industrie | 8 |
| 9. Eisenguß, Stahlguß und Temperguß | 8 |
| 10. Entwicklung der Absatzlage der Eisen-, Stahl- und Tempergießereien | 8 |
| 11. Förderung und Erzeugung von Eisenerz | 9 |
| 12. Erzeugung von Sinter | 9 |
| 13. Erzeugung / Förderung in Nordrhein-Westfalen und im Saarland | 9 |
| III. Verbrauch im Bundesgebiet | |
| 14. Rohstoffe und Brennstoffe für die Erzeugung von Roheisen und Hochofen-Ferrolegierungen | 10 |
| 15. Rohstoffe für die Erzeugung von Stahlrohblöcken | 11 |
| „ „ „ „ „ Thomas- und SM-Stahlrohblöcken | 11 |
| 16. Schrott in der Eisen schaffenden Industrie und in den Gießereien, insgesamt und je Tonne Erzeugung | 12 |
| IV. Schrottwirtschaft im Bundesgebiet | |
| 17. Entfall, Zugang und Bestand an Schrott | 12 |
| V. Energiewirtschaft der Eisen schaffenden Industrie im Bundesgebiet | |
| 18. Verbrauch von festen und flüssigen Brennstoffen | 13 |
| 19. Bestand an festen und flüssigen Brennstoffen | 13 |
| 20. Sauerstoffwirtschaft in der Eisen schaffenden Industrie | 13 |
| 21. Gaswirtschaft; Verfügbarkeit und Verbrauch von Koksofen-, Hochofen- und Generatorgas | 14 |
| 22. Stromwirtschaft; Verfügbarkeit und Verbrauch | 14 |
| VI. Bestände (bei der Eisen schaffenden Industrie im Bundesgebiet) | |
| 23. Rohstoffe, Brennstoffe und Erzeugnisse | 15 |
| VII. Beschäftigte im Bundesgebiet | |
| 24. Arbeiter und Angestellte in der Eisen schaffenden Industrie und im Eisenerzbergbau | 16 |
| 25. Arbeiterstunden in der Eisen schaffenden Industrie und im Eisenerzbergbau | 16 |
| VIII. Löhne und Gehälter | |
| 26. Brutto-Gehälter und -Löhne in der Eisen schaffenden Industrie und im Eisenerzbergbau | 17 |
| IX. Umsatz | |
| 27. Umsatz der Eisen schaffenden Industrie, des Eisenerzbergbaues und der Gießerei-Industrie | 17 |
| X. Außenhandel | |
| 28. Einfuhr von Rohstoffen, Brennstoffen sowie Eisen- und Stahlerzeugnissen | 18 |
| 29. Ausfuhr „ „ „ „ „ „ „ „ | 19 |
| XI. Graphische Darstellungen | |

Vorbemerkung

Die Übersichten des vorliegenden Berichtes enthalten Zahlen über wichtige wirtschaftliche Tatbestände und Vorgänge beim Eisenerzbergbau, bei der Eisen schaffenden Industrie und den Eisen-, Stahl- und Tempergießereien. Die Darstellung bietet eine frühzeitige vorteilhafte Ergänzung des wesentlich ausführlicheren Viertelsjahresheftes „Die Eisen- und Stahlindustrie“.

Es sind statistische Daten aufgeführt, die für die Beobachtung der Entwicklung bei den hier behandelten Industrien der Bundesrepublik wichtig sind, wie Angaben über Produktion, Verbrauch und Bestand an Rohstoffen und Brennstoffen, Schrott- und Energiewirtschaft sowie über die Beschäftigung und den Außenhandel. Darüberhinaus enthält der Bericht Vergleichszahlen über die Rohstahlerzeugung in der Montanunion und anderen wichtigen Eisenländern sowie eine Übersicht über den Index der industriellen Produktion im Bundesgebiet.

In der Ausgabe 1962 wurde bei der Erzeugung von Rohstahl der Blasstahl einschl. Rotorstahl besonders berücksichtigt und zwei Übersichten wurden neu aufgenommen:

1. Entwicklung der Absatzlage der Eisen-, Stahl- und Tempergießereien und
2. Sauerstoffwirtschaft in der Eisen schaffenden Industrie.

Die veröffentlichten Zahlen beruhen zum weitaus größten Teil auf unmittelbar bei den betreffenden Werken durchgeführten Erhebungen der Außenstelle Düsseldorf des Statistischen Bundesamtes — Eisen- und Stahlstatistik —. Wenn anderes Material verwandt wurde, ist die Quelle angeführt.

Die Tabellen werden monatlich auf den neuesten Stand gebracht. Vorläufige Zahlen, die sich wegen des frühen Herausgabetermins in Einzelfällen nicht umgehen lassen, werden berichtigt. Abweichungen in den Summen sind durch Runden der Zahlen begründet.

Zeichenerklärung: p = vorläufige Zahl

r = berichtigte Zahl

— an Stelle einer Zahl = nichts vorhanden

0 an Stelle einer Zahl = mehr als nichts, aber weniger als die Hälfte der kleinsten Einheit, die in den Tabellen dargestellt werden kann

. an Stelle einer Zahl = kein Nachweis vorhanden

... an Stelle einer Zahl = Angaben fallen später an.

1. Förderung von Eisenerz, Erzeugung von Roheisen, Rohstahl, Walzstahl und Guß

| Jahr Monat | Eisenerzförderung | | | Roheisen | | Rohstahl | | Walzstahl | | Eisen-, Stahl- und Temperguß | |
|------------------------------------|-------------------|--------------------|-----------|-----------|---------------------|-----------|---------------------|-----------|---------------------|---------------------------------|---------------------|
| | Material | | Fe-Inhalt | insgesamt | produkt- täglich | insgesamt | produkt- täglich | insgesamt | produkt- täglich | insgesamt | arbeits- täglich |
| | insgesamt | förder- täglich | | | | | | | | | |
| a) in 1000 t | | | | | | | | | | | |
| 1954 | 13 036 | 42,9 | 3 551 | 15 009 | 41,1 | 20 239 | 63,0 | 13 269 | 42,5 | 3 217 | 10,6 |
| 1955 | 15 684 | 51,6 | 4 227 | 19 361 | 53,0 | 24 502 | 75,4 | 16 328 | 51,7 | 3 887 | 12,8 |
| 1956 | 16 928 | 55,7 | 4 512 | 20 594 | 56,3 | 26 563 | 83,5 | 17 894 | 58,9 | 3 942 | 13,0 |
| 1957 | 18 320 | 63,4 | 4 826 | 21 483 | 58,9 | 27 973 | 86,9 | 18 816 | 62,7 | 3 780 | 12,6 |
| 1958 | 17 984 | 62,2 | 4 745 | 19 742 | 54,1 | 26 270 | 84,2 | 17 638 | 59,3 | 3 514 | 11,7 |
| 1959 | 18 063 | 63,2 | 4 788 | 21 602 | 59,2 | 29 435 | 94,0 | 19 351 | 63,7 | 3 727 | 12,3 |
| 1960 | 18 869 | 67,2 | 4 998 | 25 739 | 70,3 | 34 100 | 103,0 | 22 531 | 73,9 | 4 253 | 14,0 |
| 1961 | 18 866 | 68,4 | 5 011 | 25 431 | 69,7 | 33 458 | 100,8 | 21 861 | 72,4 | 4 281 | 14,2 |
| Juli | 1 573 | 68,8 | 421 | 2 208 | 71,2 | 2 916 | 102,3 | 1 859 | 74,3 | 343 | 13,2 |
| August | 1 635 | 68,4 | 440 | 2 191 | 70,7 | 2 863 | 98,7 | 1 865 | 71,7 | 347 | 12,9 |
| September | 1 572 | 67,8 | 414 | 2 062 | 68,7 | 2 634 | 94,1 | 1 766 | 67,9 | 348 | 13,4 |
| Oktober | 1 566 | 67,2 | 415 | 2 111 | 68,1 | 2 747 | 96,4 | 1 802 | 69,3 | 373 | 14,3 |
| November | 1 562 | 67,9 | 414 | 2 020 | 67,3 | 2 625 | 93,8 | 1 719 | 66,1 | 357 | 14,9 |
| Dezember | 1 441 | 64,9 | 388 | 1 919 | 61,9 | 2 399 | 94,1 | 1 592 | 66,3 | 320 | 13,3 |
| 1962 Januar | 1 490 | 65,9 | 398 | 2 027 | 65,4 | 2 647 | 94,5 | 1 763 | 67,8 | 364 | 14,0 |
| Februar | 1 394 | 64,8 | 375 | 1 888 | 67,4 | 2 554 | 98,2 | 1 711 | 71,3 | 345 | 14,4 |
| März | 1 445 | 62,8 | 388 | 2 099 | 67,7 | 2 869 | 98,9 | 1 897 | 73,0 | 369 | 13,7 |
| April | 1 335 | 63,3 | 358 | 1 945 | 64,8 | 2 605 | 100,2 | 1 649 | 71,7 | 324 | 14,1 |
| Mai | 1 441 | 62,6 | 384 | 2 086 | 67,3 | 2 825 | 102,7 | 1 865 | 74,6 | 308 | 12,3 |
| Juni | 1 386 | 61,6 | 371 | 2 002 | 66,7 | 2 694 | 99,8 | 1 757 | 73,2 | 316 | 13,2 |
| Juli | 1 397 | 59,7 | 377 | 2 134 | 68,8 | 2 920 | 106,2 | 1 938 | 74,5 | 336 | 12,9 |
| August | 1 382 | 59,3 | 375 | 2 110 | 68,1 | 2 872 | 100,8 | 1 970 | 74,3 | 330 | 12,2 |
| September | | | | | | | | | | | |
| b) Meßziffer — v H — 1954 = 100 | | | | | | | | | | | |
| 1954 | 100 | 100 | 100 | 100 | 100 | 100 | 100 | 100 | 100 | 100 | 100 |
| 1955 | 120 | 120 | 119 | 129 | 129 | 121 | 120 | 123 | 121 | 121 | 121 |
| 1956 | 130 | 130 | 127 | 137 | 137 | 131 | 133 | 134 | 139 | 123 | 123 |
| 1957 | 141 | 148 | 136 | 143 | 143 | 138 | 138 | 142 | 148 | 118 | 119 |
| 1958 | 138 | 145 | 134 | 132 | 132 | 130 | 134 | 133 | 140 | 109 | 110 |
| 1959 | 139 | 147 | 135 | 144 | 144 | 145 | 149 | 146 | 150 | 116 | 116 |
| 1960 | 145 | 157 | 141 | 171 | 171 | 168 | 163 | 170 | 174 | 132 | 132 |
| 1961 | 145 | 160 | 141 | 169 | 170 | 165 | 160 | 165 | 170 | 133 | 134 |
| Juli | 145 | 160 | 142 | 176 | 173 | 173 | 162 | 168 | 175 | 128 | 125 |
| August | 151 | 160 | 149 | 175 | 172 | 170 | 157 | 169 | 169 | 129 | 122 |
| September | 145 | 158 | 140 | 165 | 167 | 156 | 149 | 160 | 160 | 130 | 126 |
| Oktober | 144 | 157 | 140 | 169 | 166 | 163 | 153 | 163 | 163 | 139 | 135 |
| November | 144 | 158 | 140 | 161 | 164 | 156 | 149 | 155 | 156 | 133 | 141 |
| Dezember | 133 | 151 | 131 | 153 | 151 | 142 | 149 | 144 | 156 | 119 | 125 |
| 1962 Januar | 137 | 154 | 134 | 162 | 159 | 157 | 150 | 159 | 160 | 136 | 132 |
| Februar | 128 | 151 | 127 | 151 | 161 | 151 | 156 | 155 | 168 | 129 | 136 |
| März | 133 | 146 | 131 | 168 | 165 | 170 | 157 | 172 | 172 | 138 | 129 |
| April | 123 | 148 | 121 | 155 | 158 | 154 | 159 | 149 | 169 | 121 | 133 |
| Mai | 133 | 146 | 130 | 167 | 164 | 167 | 163 | 169 | 176 | 115 | 116 |
| Juni | 128 | 144 | 125 | 160 | 162 | 160 | 158 | 159 | 172 | 118 | 125 |
| Juli | 129 | 139 | 127 | 171 | 167 | 173 | 168 | 175 | 175 | 125 | 122 |
| August | 127 | 138 | 127 | 169 | 166 | 170 | 160 | 178 | 175 | 123 | 115 |
| September | | | | | | | | | | | |

Höchstförderung / Höchsterzeugung

Maßeinheit: 1000 t

| | Eisenerz, roh | | Roheisen | | Rohstahl | | Walzstahl | | Eisen-, Stahl- und Temperguß | |
|-------------------------------|---------------|-------|-----------------|-------|-----------|-------|-----------|-------------|---------------------------------|------|
| | Jan. 1958 | 1 640 | Aug. 1960 | 2 252 | März 1961 | 3 078 | März 1960 | 2 057 | März 1961 | 397 |
| insgesamt | Jan. 1958 | 1 640 | Aug. 1960 | 2 252 | März 1961 | 3 078 | März 1960 | 2 057 | März 1961 | 397 |
| produktionstgl. ¹⁾ | Mai 1961 | 70,3 | Febr. 1961 | 73,3 | Juli 1962 | 106,2 | Juni 1961 | 76,5 | Nov. 1960 | 15,6 |
| Fördertage | | | Produktionstage | | | | | Arbeitstage | | |
| Juni 1962 | 22,5 | | 30 | | 27 | | 24 | | 24 | |
| Juli 1962 | 23,4 | | 31 | | 27,5 | | 26 | | 26 | |
| Aug. 1962 | 23,3 | | 31 | | 28,5 | | 26,5 | | 27 | |

¹⁾ Eisenerzförderung = fördertäglich; Eisen-, Stahl- und Temperguß = arbeitstäglich

2. Rohstahlerzeugung in der Montanunion und wichtigen Ländern

| Jahr Monat | Montanunion-Länder | | | | | | | | Vergleichsländer | | | | |
|-------------------------------------|---------------------|---------------|-----------------|---------|---------|----------------|------------------|------------------|---------------------|-------------------|--------|--------|--------------|
| | Bundes- republik | Saar- land | Frank- reich | Belgien | Italien | Luxem- burg | Nieder- lande | Montan- union | Großbri- tannien | USA ¹⁾ | UdSSR | Japan | VRP China |
| a) in 1000 t | | | | | | | | | | | | | |
| 1954 | 17 435 | 2 805 | 10 627 | 5 003 | 4 207 | 2 828 | 937 | 43 842 | 18 817 | 80 115 | 41 434 | 7 750 | 2 230 |
| 1955 | 21 336 | 3 166 | 12 631 | 5 894 | 5 395 | 3 226 | 979 | 52 627 | 20 107 | 106 173 | 45 271 | 9 408 | 2 850 |
| 1956 | 23 189 | 3 374 | 13 441 | 6 376 | 5 911 | 3 456 | 1 051 | 56 798 | 20 990 | 104 522 | 48 698 | 11 106 | 4 520 |
| 1957 | 24 507 | 3 466 | 14 100 | 6 267 | 6 787 | 3 493 | 1 185 | 59 805 | 22 047 | 102 253 | 51 043 | 12 570 | 5 350 |
| 1958 | 22 785 | 3 485 | 14 633 | 6 007 | 6 271 | 3 379 | 1 437 | 57 997 | 19 880 | 77 342 | 54 920 | 12 118 | 8 000 |
| 1959 | 25 822 | 3 613 | 15 197 | 6 434 | 6 762 | 3 663 | 1 670 | 63 161 | 20 522 | 84 773 | 59 950 | 16 615 | 11 080 |
| 1960 | 34 100 | | 17 300 | 7 181 | 8 229 | 4 084 | 1 942 | 72 836 | 24 695 | 90 068 | 65 292 | 22 138 | 16 500 |
| 1961 | 33 458 | | 17 577 | 7 002 | 9 124 | 4 113 | 1 970 | 73 244 | 22 439 | 88 917 | 70 700 | 28 268 | 18 000 |
| Juli | 2 916 | | 1 416 | 563 | 789 | 359 | 141 | 6 184 | 1 545 | 7 341 | | 2 411 | . |
| August | 2 863 | | 1 188 | 633 | 664 | 346 | 160 | 5 854 | 1 719 | 7 857 | 17 657 | 2 443 | . |
| September | 2 634 | | 1 446 | 646 | 794 | 352 | 167 | 6 039 | 1 626 | 8 088 | | 2 384 | . |
| Oktober | 2 747 | | 1 557 | 633 | 802 | 353 | 159 | 6 251 | 1 553 | 8 322 | | 2 581 | . |
| November | 2 625 | | 1 424 | 574 | 782 | 317 | 160 | 5 882 | 2 135 | 7 934 | 18 100 | 2 550 | . |
| Dezember | 2 399 | | 1 376 | 573 | 751 | 309 | 150 | 5 558 | 1 449 | 8 681 | | 2 651 | . |
| 1962 Januar | 2 647 | | 1 453 | 606 | 794 | 326 | 168 | 5 994 | 1 939 | 9 392 | | 2 511 | . |
| Februar | 2 554 | | 1 373 | 596 | 764 | 310 | 163 | 5 760 | 1 688 | 8 798 | 18 700 | 2 324 | . |
| März | 2 869 | | 1 540 | 661 | 860 | 355 | 178 | 6 463 | 1 677 | 9 602 | | 2 463 | . |
| April | 2 605 | | 1 431 | 604 | 765 | 332 | 162 | 5 899 | 1 665 | 8 379 | | 2 301 | . |
| Mai | 2 825 | | 1 487 | 648 | 822 | 334 | 174 | 6 290 | 2 184 | 6 836 | 18 900 | 2 285 | . |
| Juni | 2 694 | | 1 448 | 626 | 720 | 329 | 170 | 5 987 | 1 642 | 6 071 | | 2 155 | . |
| Juli p | 2 920 | | 1 382 | 521 | 810 | 335 | 191 | 6 159 | 1 491 | 5 601 | | 2 143 | . |
| August p | 2 872 | | 1 203 | 617 | 700 | 321 | 183 | 5 896 | 1 621 | ... | ... | 2 225 | . |
| September | | | | | | | | | | | | | |
| b) Meßziffer — v H. — 1954 = 100 | | | | | | | | | | | | | |
| 1954 | 100 | 100 | 100 | 100 | 100 | 100 | 100 | 100 | 100 | 100 | 100 | 100 | 100 |
| 1955 | 122 | 113 | 119 | 118 | 128 | 114 | 104 | 120 | 107 | 133 | 109 | 121 | 128 |
| 1956 | 139 | 120 | 126 | 127 | 141 | 122 | 112 | 130 | 112 | 130 | 118 | 143 | 203 |
| 1957 | 141 | 124 | 133 | 125 | 161 | 124 | 126 | 136 | 117 | 128 | 123 | 162 | 240 |
| 1958 | 131 | 124 | 138 | 120 | 149 | 119 | 153 | 132 | 106 | 97 | 133 | 156 | 359 |
| 1959 | 148 | 129 | 143 | 129 | 161 | 130 | 178 | 144 | 109 | 106 | 145 | 214 | 497 |
| 1960 | 168 | | 163 | 144 | 196 | 144 | 207 | 166 | 131 | 112 | 158 | 286 | 740 |
| 1961 | 165 | | 165 | 140 | 217 | 145 | 210 | 167 | 119 | 111 | 171 | 365 | 807 |
| Juli | 173 | | 160 | 135 | 225 | 152 | 181 | 169 | 99 | 110 | | 373 | . |
| August | 170 | | 134 | 152 | 189 | 147 | 205 | 160 | 110 | 118 | 170 | 378 | . |
| September | 156 | | 163 | 155 | 226 | 149 | 214 | 165 | 104 | 121 | | 369 | . |
| Oktober | 163 | | 176 | 152 | 229 | 150 | 203 | 171 | 99 | 125 | | 400 | . |
| November | 156 | | 161 | 138 | 222 | 134 | 204 | 161 | 136 | 119 | 175 | 395 | . |
| Dezember | 142 | | 156 | 137 | 214 | 131 | 192 | 152 | 92 | 130 | | 410 | . |
| 1962 Januar | 157 | | 164 | 145 | 226 | 138 | 215 | 164 | 124 | 141 | | 390 | . |
| Februar | 151 | | 155 | 143 | 218 | 131 | 209 | 158 | 108 | 132 | 181 | 360 | . |
| März | 170 | | 174 | 159 | 245 | 150 | 228 | 177 | 107 | 144 | | 381 | . |
| April | 154 | | 162 | 145 | 218 | 141 | 208 | 161 | 106 | 126 | | 356 | . |
| Mai | 167 | | 168 | 155 | 234 | 142 | 223 | 172 | 139 | 102 | 182 | 354 | . |
| Juni | 160 | | 164 | 150 | 208 | 139 | 217 | 164 | 104 | 91 | | 334 | . |
| Juli p | 173 | | 156 | 125 | 231 | 142 | 245 | 169 | 95 | 84 | | 332 | . |
| August p | 170 | | 136 | 148 | 199 | 136 | 235 | 161 | 103 | ... | ... | 344 | . |
| September | | | | | | | | | | | | | |

Höchstherzeugung

Maßeinheit: 1000 t

| Jahr | 1960 | 1961 | 1960 | 1961 | 1961 | 1961 | 1961 | 1960 | 1955 | 1961 | 1961 | 1961 |
|-------|--------|--------|-------|-------|-------|-------|--------|--------|---------|--------|--------|--------|
| Menge | 34 100 | 17 577 | 7 181 | 9 124 | 4 113 | 1 970 | 73 244 | 24 695 | 106 173 | 70 700 | 28 268 | 18 000 |

¹⁾ Ohne Stahlgießereien die nicht mit der Eisen schaffenden Industrie verbunden sind

Quelle: Statistisches Amt der Europäischen Gemeinschaften

3. Index der industriellen Nettoproduktion ¹⁾

Originalbasis: arbeitstäglich 1950 = 100

| Jahr Monat | Gesamte Industrie | Kohlen- bergbau | Eisenerz- bergbau | Grundstoff- u. Produk- tionsgüter- industrien | Investitions- güter- industrien | Verbrauchs- güter- industrien ²⁾ | Nahrungs- u. Genuß- mittel- industrien | Bauhaupt- gewerbe | Energie- versorgungs- betriebe |
|---------------|----------------------|--------------------|----------------------|--|---------------------------------------|---|---|----------------------|--------------------------------------|
| 1954 | 155 | 117 | 121 | 151 | 181 | 146 | 150 | 153 | 151 |
| 1955 | 178 | 122 | 143 | 175 | 223 | 162 | 165 | 173 | 170 |
| 1956 | 192 | 126 | 154 | 187 | 243 | 176 | 177 | 181 | 189 |
| 1957 | 203 | 127 | 165 | 198 | 253 | 186 | 195 | 177 | 203 |
| 1958 | 209 | 125 | 162 | 203 | 271 | 184 | 202 | 183 | 206 |
| 1959 | 225 | 117 | 163 | 228 | 293 | 195 | 207 | 213 | 221 |
| 1960 | 249 | 117 | 169 | 260 | 337 | 211 | 214 | 222 | 243 |
| 1961 | 263 | 118 | 171 | 275 | 365 | 220 | 223 | 240 | 257 |
| Juli | 246 | 111 | 170 | 274 | 328 | 193 | 215 | 262 | 228 |
| August | 241 | 109 | 165 | 264 | 314 | 195 | 217 | 253 | 231 |
| September | 268 | 111 | 168 | 278 | 373 | 229 | 224 | 261 | 246 |
| Oktober | 274 | 115 | 162 | 278 | 369 | 235 | 255 | 256 | 265 |
| November | 289 | 129 | 171 | 284 | 391 | 248 | 274 | 262 | 290 |
| Dezember | 276 | 126 | 173 | 265 | 396 | 231 | 245 | 195 | 295 |
| 1962 Januar | 252 | 121 | 156 | 259 | 354 | 216 | 197 | 174 | 288 |
| Februar | 263 | 117 | 161 | 274 | 371 | 229 | 201 | 171 | 286 |
| März | 262 | 115 | 150 | 277 | 366 | 226 | 204 | 185 | 279 |
| April | 281 | 123 | 161 | 298 | 387 | 239 | 233 | 284 | 268 |
| Mai | 282 | 119 | 157 | 305 | 388 | 239 | 222 | 291 | 267 |
| Juni | 285 | 124 | 161 | 310 | 396 | 226 | 241 | 304 | 254 |
| Juli p | 256 | 112 | 147 | 293 | 332 | 202 | 224 | 278 | 252 |
| August p | 255 | 110 | 141 | 288 | 329 | 205 | 227 | 269 | 247 |
| September | | | | | | | | | |

| Jahr Monat | Eisen- schaffende Industrie | Eisen-, Stahl- u. Temper- gießereien | Ziehereien und Kalt- walswerke | Stahlbau einschl. Waggonbau | Schiffbau | Maschinen- bau | Fahrzeug- bau | Elektro- technische Industrie | Eisen-, Blech- und Metall- warenindustr. ohne Stahl- verformung |
|---------------|-----------------------------------|--|--------------------------------------|-----------------------------------|-----------|-------------------|------------------|-------------------------------------|---|
| 1954 | 141 | 140 | 158 | 145 | 305 | 171 | 120 | 198 | 155 |
| 1955 | 177 | 169 | 194 | 164 | 361 | 210 | 276 | 247 | 178 |
| 1956 | 193 | 173 | 209 | 183 | 376 | 229 | 300 | 272 | 192 |
| 1957 | 202 | 167 | 213 | 187 | 392 | 237 | 317 | 291 | 199 |
| 1958 | 184 | 155 | 219 | 185 | 395 | 239 | 378 | 334 | 199 |
| 1959 | 205 | 164 | 230 | 173 | 357 | 247 | 441 | 368 | 222 |
| 1960 | 242 | 186 | 263 | 192 | 343 | 281 | 533 | 423 | 254 |
| 1961 | 238 | 190 | 269 | 215 | 332 | 310 | 560 | 468 | 268 |
| Juli | 242 | 178 | 263 | 203 | 287 | 300 | 413 | 431 | 255 |
| August | 225 | 169 | 241 | 201 | 296 | 269 | 475 | 389 | 245 |
| September | 226 | 182 | 262 | 226 | 325 | 319 | 574 | 475 | 277 |
| Oktober | 224 | 188 | 259 | 222 | 323 | 310 | 563 | 471 | 285 |
| November | 228 | 194 | 278 | 247 | 340 | 325 | 585 | 512 | 302 |
| Dezember | 222 | 184 | 275 | 275 | 346 | 358 | 555 | 511 | 284 |
| 1962 Januar | 218 | 183 | 239 | 195 | 311 | 292 | 572 | 471 | 246 |
| Februar | 232 | 191 | 249 | 195 | 322 | 310 | 594 | 489 | 263 |
| März | 233 | 185 | 233 | 197 | 322 | 309 | 601 | 465 | 261 |
| April | 238 | 188 | 258 | 203 | 350 | 328 | 623 | 503 | 273 |
| Mai | 242 | 189 | 247 | 206 | 337 | 329 | 641 | 494 | 275 |
| Juni | 244 | 181 | 257 | 225 | 335 | 340 | 651 | 505 | 270 |
| Juli p | 238 | 165 | 225 | 200 | 291 | 295 | 446 | 442 | 255 |
| August p | 228 | 159 | ... | 208 | ... | 273 | 545 | 399 | 253 |
| September | | | | | | | | | |

¹⁾ Ohne Saarland²⁾ Ohne Nahrungs- und Genußmittelindustrien

4. Roheisen und Rohstahl

Maßeinheit: 1000 t

| Erzeugnis | Jahr | Jan. | Febr. | März | April | Mai | Juni | Juli | Aug. | Sept. | Okt. | Nov. | Dez. | Jan. bis August MD | Gesamt |
|---|------|---------|---------|---------|---------|---------|---------|---------|---------|---------|---------|---------|---------|-----------------------|----------|
| Roheisen u. Hochofen-Ferrolegerungen | 1961 | 2 206,6 | 2 053,1 | 2 246,7 | 2 099,5 | 2 172,7 | 2 141,8 | 2 207,6 | 2 191,4 | 2 062,1 | 2 110,8 | 2 020,3 | 1 918,9 | 2 164,8 | 17 318,4 |
| | 1962 | 2 027,2 | 1 888,3 | 2 098,6 | 1 945,0 | 2 086,2 | 2 002,1 | 2 133,7 | 2 110,1 | | | | | 2 036,4 | 16 291,4 |
| Thomas-Roheisen | 1961 | 1 416,3 | 1 323,8 | 1 432,6 | 1 335,0 | 1 383,5 | 1 380,0 | 1 427,4 | 1 400,9 | 1 311,5 | 1 352,2 | 1 290,7 | 1 202,8 | 1 387,4 | 11 099,4 |
| | 1962 | 1 294,9 | 1 195,7 | 1 311,2 | 1 211,1 | 1 300,7 | 1 279,6 | 1 336,0 | 1 331,8 | | | | | 1 282,6 | 10 261,0 |
| Stahleisen | 1961 | 583,7 | 562,3 | 635,6 | 571,7 | 500,3 | 577,3 | 573,5 | 588,4 | 518,5 | 547,4 | 526,6 | 493,5 | 585,3 | 4 682,7 |
| | 1962 | 553,0 | 510,3 | 600,2 | 550,8 | 613,6 | 531,7 | 603,9 | 606,8 | | | | | 571,3 | 4 570,3 |
| Gießerei-Roheisen | 1961 | 66,3 | 47,4 | 51,5 | 53,7 | 49,3 | 55,9 | 54,9 | 54,1 | 56,4 | 67,8 | 61,4 | 71,0 | 54,1 | 433,0 |
| | 1962 | 55,2 | 52,8 | 64,6 | 63,7 | 50,2 | 47,6 | 47,1 | 44,9 | | | | | 53,3 | 426,1 |
| Hämatit- u. Temper-Roheisen | 1961 | 88,8 | 75,5 | 71,2 | 80,0 | 90,2 | 79,6 | 85,2 | 89,7 | 107,0 | 83,2 | 83,4 | 83,5 | 82,5 | 660,3 |
| | 1962 | 73,2 | 91,1 | 78,0 | 80,2 | 69,0 | 80,2 | 86,2 | 85,5 | | | | | 80,8 | 646,5 |
| Spiegeleisen u. Hochofen-Ferromangan | 1961 | 27,8 | 17,8 | 21,5 | 21,1 | 18,8 | 19,4 | 26,7 | 26,1 | 26,3 | 28,7 | 18,1 | 19,0 | 22,4 | 179,2 |
| | 1962 | 18,7 | 18,8 | 18,6 | 16,7 | 27,5 | 35,0 | 19,6 | 20,1 | | | | | 21,9 | 175,0 |
| Sonst. Roheisen u. Hochofen-Ferro-Sil. | 1961 | 23,6 | 26,4 | 34,4 | 37,1 | 40,7 | 20,6 | 39,9 | 32,1 | 42,6 | 31,5 | 40,2 | 49,1 | 33,0 | 263,8 |
| | 1962 | 32,2 | 18,6 | 26,0 | 22,5 | 25,2 | 27,9 | 41,0 | 21,0 | | | | | 26,6 | 212,5 |
| Rohstahl (Rohblöcke u. Flüssigstahl f. Stahlguß) | 1961 | 2 969,6 | 2 789,3 | 3 077,8 | 2 771,8 | 2 801,9 | 2 862,7 | 2 918,0 | 2 862,7 | 2 634,1 | 2 747,4 | 2 625,2 | 2 399,3 | 2 881,5 | 23 051,9 |
| | 1962 | 2 647,3 | 2 553,9 | 2 869,5 | 2 605,2 | 2 824,7 | 2 693,8 | 2 920,4 | 2 872,2 | | | | | 2 748,4 | 21 987,0 |
| Thomas-Stahl | 1961 | 1 257,3 | 1 171,9 | 1 283,6 | 1 197,8 | 1 209,8 | 1 212,7 | 1 260,2 | 1 244,1 | 1 167,2 | 1 202,5 | 1 134,5 | 1 026,2 | 1 229,7 | 9 837,3 |
| | 1962 | 1 115,6 | 1 049,2 | 1 180,1 | 1 070,0 | 1 113,8 | 1 111,9 | 1 163,1 | 1 156,9 | | | | | 1 120,1 | 8 960,7 |
| Blasstahl einschl. Rotorstahl | 1961 | 105,1 | 106,9 | 106,5 | 97,0 | 101,9 | 109,9 | 112,7 | 114,5 | 84,2 | 88,8 | 88,5 | 84,5 | 106,8 | 854,6 |
| | 1962 | 95,0 | 94,7 | 114,7 | 92,0 | 131,7 | 120,9 | 150,7 | 179,3 | | | | | 123,1 | 984,9 |
| Siemens-Martin-Stahl | 1961 | 1 403,5 | 1 318,5 | 1 469,5 | 1 279,2 | 1 287,9 | 1 330,5 | 1 311,6 | 1 304,5 | 1 190,0 | 1 242,2 | 1 191,2 | 1 098,6 | 1 341,9 | 10 735,3 |
| | 1962 | 1 221,3 | 1 198,8 | 1 340,1 | 1 234,5 | 1 344,3 | 1 238,4 | 1 370,5 | 1 314,3 | | | | | 1 282,8 | 10 262,1 |
| Elektro-Stahl | 1961 | 197,4 | 186,1 | 211,8 | 192,2 | 196,3 | 203,3 | 196,6 | 194,8 | 187,8 | 208,6 | 205,6 | 185,1 | 197,3 | 1 578,4 |
| | 1962 | 210,3 | 206,6 | 229,6 | 204,2 | 230,8 | 211,9 | 232,0 | 217,7 | | | | | 217,9 | 1 742,9 |
| Sonstiger Stahl | 1961 | 6,4 | 5,9 | 6,3 | 5,6 | 6,0 | 6,3 | 5,0 | 4,7 | 4,9 | 5,4 | 5,4 | 5,0 | 5,8 | 46,3 |
| | 1962 | 5,2 | 4,6 | 5,1 | 4,5 | 4,1 | 4,7 | 4,2 | 4,0 | | | | | 4,6 | 36,4 |
| Rohblöcke | 1961 | 2 907,6 | 2 730,8 | 3 012,7 | 2 712,4 | 2 741,7 | 2 801,7 | 2 857,2 | 2 802,6 | 2 573,0 | 2 682,4 | 2 562,9 | 2 342,7 | 2 820,8 | 22 566,6 |
| | 1962 | 2 584,5 | 2 495,7 | 2 807,6 | 2 551,0 | 2 765,8 | 2 640,6 | 2 865,1 | 2 816,3 | | | | | 2 690,8 | 21 526,7 |
| Thomas-Stahl | 1961 | 1 257,3 | 1 171,9 | 1 283,6 | 1 197,8 | 1 209,8 | 1 212,7 | 1 260,2 | 1 244,1 | 1 167,2 | 1 202,5 | 1 134,5 | 1 026,2 | 1 229,7 | 9 837,3 |
| | 1962 | 1 115,6 | 1 049,2 | 1 180,1 | 1 070,0 | 1 113,8 | 1 111,9 | 1 163,1 | 1 156,9 | | | | | 1 120,1 | 8 960,7 |
| Blasstahl einschl. Rotorstahl | 1961 | 105,1 | 106,9 | 106,5 | 97,0 | 101,9 | 109,9 | 112,7 | 114,5 | 81,2 | 88,8 | 88,5 | 84,5 | 106,8 | 854,6 |
| | 1962 | 95,0 | 94,7 | 114,7 | 92,0 | 131,7 | 126,9 | 150,7 | 179,3 | | | | | 123,1 | 984,9 |
| Siemens-Martin-Stahl | 1961 | 1 388,8 | 1 304,0 | 1 454,7 | 1 265,3 | 1 274,1 | 1 317,1 | 1 328,7 | 1 290,7 | 1 178,0 | 1 227,9 | 1 177,6 | 1 087,1 | 1 327,9 | 10 623,4 |
| | 1962 | 1 208,3 | 1 187,0 | 1 328,9 | 1 224,3 | 1 334,2 | 1 230,0 | 1 361,0 | 1 304,2 | | | | | 1 272,2 | 10 177,8 |
| Elektro-Stahl | 1961 | 156,4 | 148,0 | 167,9 | 152,2 | 155,9 | 162,0 | 155,7 | 153,2 | 143,6 | 163,2 | 162,2 | 144,9 | 156,4 | 1 251,3 |
| | 1962 | 165,6 | 164,8 | 183,9 | 164,8 | 186,1 | 171,8 | 190,4 | 176,0 | | | | | 175,1 | 1 403,2 |
| Flüssigstahl für Stahlguß | 1961 | 62,1 | 58,5 | 65,1 | 59,4 | 60,2 | 61,0 | 58,8 | 60,2 | 61,1 | 65,0 | 62,3 | 56,6 | 60,7 | 485,3 |
| | 1962 | 62,8 | 58,2 | 61,9 | 54,2 | 58,9 | 53,2 | 55,3 | 55,9 | | | | | 57,5 | 460,3 |
| Siemens-Martin-Stahl | 1961 | 14,7 | 14,5 | 14,9 | 13,9 | 13,8 | 13,5 | 12,9 | 13,8 | 12,0 | 14,3 | 13,6 | 11,4 | 14,0 | 111,9 |
| | 1962 | 13,0 | 11,8 | 11,2 | 10,3 | 10,1 | 8,4 | 9,5 | 10,1 | | | | | 10,5 | 84,2 |
| Elektro-Stahl | 1961 | 41,0 | 38,1 | 43,9 | 40,0 | 40,4 | 41,2 | 40,9 | 41,6 | 44,2 | 45,4 | 43,4 | 40,2 | 40,9 | 327,2 |
| | 1962 | 44,7 | 41,8 | 45,6 | 39,4 | 44,7 | 40,1 | 41,6 | 41,7 | | | | | 42,5 | 339,7 |
| Sonstiger Stahl | 1961 | 6,4 | 5,9 | 6,3 | 5,6 | 6,0 | 6,3 | 5,0 | 4,7 | 4,9 | 5,4 | 5,4 | 5,0 | 5,8 | 46,3 |
| | 1962 | 5,2 | 4,6 | 5,1 | 4,5 | 4,1 | 4,7 | 4,2 | 4,0 | | | | | 4,6 | 36,4 |

5. Stahlhalbzeug und Walzstahlfertigerzeugnisse

Maßeinheit: 1000 t

| | | | | | | | | | | | | | | | |
|---|------|-------|-------|---------|-------|-------|-------|-------|---------|-------|-------|-------|-------|-------|---------|
| Stahlhalbzeug zum Absatz bestimmt¹⁾ | 1961 | 945,1 | 910,7 | 1 002,3 | 895,2 | 907,1 | 910,3 | 914,1 | 892,0 | 839,9 | 851,3 | 814,2 | 745,2 | 922,1 | 7 376,8 |
| | 1962 | 844,3 | 823,4 | 902,7 | 858,1 | 903,4 | 894,0 | 942,3 | 899,2 p | | | | | 883,5 | 7 067,5 |
| Rohblöcke und -brammen | 1961 | 89,7 | 80,7 | 96,7 | 90,2 | 84,3 | 91,4 | 92,7 | 88,4 | 87,9 | 100,6 | 88,4 | 92,9 | 89,2 | 714,0 |
| | 1962 | 102,4 | 92,0 | 99,2 | 95,3 | 94,4 | 103,9 | 121,9 | 106,1 | | | | | 101,9 | 815,2 |
| Rohrenrundstahl u. -vierkantstahl | 1961 | 91,8 | 84,5 | 99,1 | 89,4 | 85,8 | 90,5 | 84,1 | 81,6 | 76,3 | 85,9 | 81,6 | 77,1 | 88,4 | 706,9 |
| | 1962 | 91,1 | 77,9 | 83,2 | 71,4 | 85,2 | 70,0 | 81,6 | 81,7 | | | | | 80,3 | 642,2 |
| Warmbreitband zum Auswalzen | 1961 | 89,2 | 77,0 | 86,2 | 67,2 | 75,4 | 72,5 | 83,4 | 80,2 | 73,6 | 65,6 | 81,7 | 71,5 | 78,9 | 631,2 |
| | 1962 | 80,6 | 87,2 | 87,4 | 93,6 | 98,5 | 94,2 | 101,6 | 108,6 | | | | | 94,0 | 751,7 |
| Sonst. vorgewalztes u. vorgeschmiedetes Stahlhalbzeug | 1961 | 674,5 | 668,4 | 720,2 | 618,3 | 661,6 | 655,9 | 653,9 | 641,7 | 602,0 | 599,1 | 562,6 | 503,8 | 665,6 | 5 324,7 |
| | 1962 | 570,2 | 566,3 | 632,0 | 597,8 | 625,4 | 625,9 | 637,2 | 602,8 | | | | | 607,3 | 4 858,4 |

¹⁾ Gesamterzeugung ohne Abgabe an örtlich verbundene Walzwerke und Schmieden

5. Stahlhalbzeug und Walzstahlfertigerzeugnisse

Maßeinheit: 1000 t

| Erzeugnis | Jahr | Jan. | Febr. | März | April | Mai | Juni | Juli | Aug. | Sept. | Okt. | Nov. | Dez. | Jan. bis August MD | Gesamt |
|---|------|---------|---------|---------|---------|---------|---------|---------|-----------------|---------|---------|---------|---------|-----------------------|----------|
| Stahlhalbzeugversand ¹⁾ | 1961 | 176,5 | 179,1 | 205,5 | 171,8 | 193,4 | 184,7 | 196,8 | 206,9 | 224,8 | 197,0 | 175,3 | 175,0 | 189,3 | 1 514,8 |
| | 1962 | 177,0 | 174,7 | 181,0 | 158,0 | 161,3 | 168,3 | 151,1 | 135,9 p | | | | | 163,4 | 1 307,4 |
| Rohblöcke und -brammen | 1961 | 7,1 | 4,4 | 5,4 | 4,6 | 6,1 | 5,8 | 6,0 | 8,3 | 10,8 | 9,9 | 11,6 | 20,7 | 5,9 | 47,7 |
| | 1962 | 19,9 | 22,4 | 15,5 | 11,9 | 12,5 | 13,6 | 12,2 | 8,9 | | | | | 14,6 | 117,0 |
| Röhrenrundstahl u. -vierkantstahl | 1961 | 0,9 | 0,7 | 0,7 | — | 0,2 | 1,1 | 1,1 | 1,3 | 0,2 | — | 0,6 | 1,4 | 0,7 | 5,9 |
| | 1962 | 6,9 | 0,3 | 0,8 | 0,6 | — | — | 0,5 | 1,3 | | | | | 1,1 | 9,0 |
| Warmbreitband zum Auswalzen | 1961 | 12,1 | 14,7 | 13,2 | 9,2 | 9,4 | 6,0 | 8,0 | 9,5 | 10,8 | 4,7 | 6,5 | 6,0 | 10,3 | 82,2 |
| | 1962 | 7,5 | 8,7 | 9,6 | 15,0 | 17,3 | 17,8 | 18,1 | 16,5 | | | | | 13,8 | 110,4 |
| Sonst. vorgewalztes Stahlhalbzeug | 1961 | 156,3 | 159,4 | 186,1 | 158,0 | 177,8 | 171,8 | 181,8 | 187,8 | 203,0 | 182,3 | 156,6 | 147,0 | 172,4 | 1 379,0 |
| | 1962 | 142,7 | 143,3 | 155,1 | 130,5 | 131,5 | 136,9 | 120,3 | 14,5 | | | | | 133,9 | 1 071,0 |
| Walzstahlfertigerzeugnisse | 1961 | 1 962,6 | 1 816,7 | 1 994,0 | 1 810,1 | 1 840,1 | 1 835,2 | 1 858,5 | 1 864,6 | 1 765,6 | 1 802,3 | 1 719,1 | 1 592,4 | 1 872,7 | 14 981,9 |
| | 1962 | 1 762,5 | 1 710,8 | 1 896,7 | 1 648,8 | 1 864,8 | 1 750,6 | 1 938,3 | 1 970,1 | | | | | 1 818,6 | 14 548,6 |
| Eisenbahn- oberbaustoffe | 1961 | 48,5 | 47,8 | 55,8 | 51,1 | 53,6 | 51,9 | 45,4 | 45,6 | 46,9 | 52,7 | 61,2 | 40,8 | 50,0 | 399,8 |
| | 1962 | 43,3 | 43,7 | 45,4 | 40,1 | 41,9 | 43,8 | 43,7 | 46,9 | | | | | 43,6 | 348,8 |
| Stahlspondwände | 1961 | 15,8 | 11,5 | 17,1 | 18,2 | 19,8 | 21,3 | 20,2 | 19,9 | 18,7 | 19,5 | 21,0 | 17,9 | 18,0 | 143,7 |
| | 1962 | 13,2 | 17,2 | 19,6 | 16,4 | 16,9 | 18,9 | 21,8 | 19,7 | | | | | 18,0 | 143,6 |
| Breitflanschträger | 1961 | 38,6 | 39,5 | 46,5 | 41,0 | 45,4 | 50,5 | 49,7 | 52,6 | 55,6 | 51,4 | 54,2 | 53,8 | 45,5 | 363,7 |
| | 1962 | 60,3 | 48,9 | 52,9 | 47,0 | 55,8 | 51,6 | 57,3 | 55,9 | | | | | 53,7 | 429,6 |
| Formstahl | 1961 | 98,5 | 110,9 | 121,9 | 100,8 | 100,0 | 101,1 | 107,9 | 131,1 | 105,1 | 124,8 | 96,1 | 111,5 | 109,0 | 872,3 |
| | 1962 | 97,7 | 113,6 | 122,7 | 102,0 | 109,6 | 112,5 | 91,8 | 132,1 | | | | | 110,2 | 881,9 |
| Walzdraht | 1961 | 189,7 | 176,6 | 196,3 | 169,3 | 179,0 | 168,4 | 175,7 | 182,1 | 172,9 | 178,5 | 157,1 | 148,3 | 179,7 | 1 437,2 |
| | 1962 | 172,1 | 159,2 | 179,1 | 151,8 | 163,6 | 162,9 | 176,2 | 178,8 | | | | | 168,0 | 1 343,8 |
| Stabstahl | 1961 | 574,2 | 496,7 | 534,1 | 516,1 | 505,1 | 505,7 | 545,6 | 515,4 | 500,0 | 480,7 | 466,1 | 401,2 | 524,1 | 4 192,8 |
| | 1962 | 452,3 | 425,2 | 487,5 | 411,1 | 470,6 | 429,1 | 478,4 | 473,3 | | | | | 453,4 | 3 627,5 |
| Breitflachstahl | 1961 | 35,2 | 35,0 | 36,1 | 31,9 | 33,9 | 32,7 | 36,6 | 34,0 | 28,0 | 27,8 | 25,5 | 29,2 | 34,1 | 275,4 |
| | 1962 | 34,1 | 31,6 | 36,5 | 27,0 | 31,2 | 28,3 | 33,9 | 33,7 | | | | | 32,0 | 256,3 |
| Warmband einschl. Rohrenstreifen | 1961 | 181,5 | 170,8 | 200,1 | 176,1 | 179,8 | 175,0 | 162,9 | 178,1 | 159,0 | 165,3 | 147,4 | 148,1 | 178,4 | 1 427,3 |
| | 1962 | 159,7 | 167,0 | 177,8 | 157,4 | 177,2 | 158,7 | 192,8 | 194,8 | | | | | 173,2 | 1 385,3 |
| Warmbreitband (Fertigerzeugnis) | 1961 | 15,4 | 10,1 | 16,9 | 16,0 | 22,6 | 23,7 | 29,7 | 24,5 | 20,5 | 11,3 | 16,7 | 19,4 | 19,9 | 158,9 |
| | 1962 | 19,0 | 26,7 | 32,5 | 26,3 | 41,2 | 47,5 | 47,7 | 45,1 | | | | | 35,8 | 286,0 |
| Grobblech | 1961 | 309,7 | 295,4 | 316,7 | 287,9 | 295,7 | 298,3 | 294,4 | 291,6 | 274,3 | 276,8 | 267,5 | 263,9 | 298,7 | 2 389,6 |
| | 1962 | 285,5 | 281,1 | 311,9 | 275,1 | 312,0 | 286,2 | 328,8 | 336,2 | | | | | 302,1 | 2 416,8 |
| Mittelblech | 1961 | 40,8 | 37,4 | 48,5 | 40,1 | 39,2 | 31,4 | 35,1 | 34,8 | 34,3 | 33,0 | 31,5 | 28,9 | 38,4 | 307,4 |
| | 1962 | 37,9 | 33,3 | 40,2 | 31,8 | 35,4 | 37,2 | 36,2 | 35,7 | | | | | 36,0 | 287,7 |
| Feinblech | 1961 | 286,6 | 265,6 | 272,6 | 244,9 | 245,3 | 251,4 | 241,3 | 234,3 | 229,3 | 252,7 | 254,1 | 219,5 | 255,3 | 2 042,0 |
| | 1962 | 269,9 | 250,0 | 276,7 | 257,3 | 284,6 | 271,9 | 304,1 | 302,5 | | | | | 277,1 | 2 217,0 |
| Stahlrohre, nahtlos | 1961 | 125,1 | 119,3 | 131,2 | 116,7 | 120,9 | 124,0 | 113,9 | 120,7 | 121,1 | 127,9 | 120,8 | 109,9 | 121,5 | 971,8 |
| | 1962 | 117,5 | 113,2 | 114,0 | 105,6 | 124,7 | 108,1 | 125,6 | 115,4 | | | | | 115,5 | 924,2 |
| Walzstahlfertigerzeugnisse ²⁾ gem. Montan-Vertrag | 1961 | 1 951,9 | 1 802,7 | 1 985,0 | 1 802,6 | 1 826,6 | 1 823,7 | 1 847,4 | 1 845,3 | 1 738,3 | 1 783,6 | 1 703,8 | 1 576,8 | 1 860,7 | 14 885,2 |
| | 1962 | 1 753,2 | 1 688,1 | 1 882,6 | 1 633,6 | 1 845,6 | 1 739,4 | 1 909,2 | 1 953,1 | | | | | 1 800,6 | 14 404,8 |
| Röhrenrundstahl u. -vierkantstahl | 1961 | 114,4 | 105,4 | 122,3 | 109,2 | 107,3 | 112,4 | 102,7 | 101,3 | 93,8 | 109,2 | 105,5 | 94,3 | 109,4 | 875,1 |
| | 1962 | 108,2 | 90,5 | 99,8 | 90,4 | 105,6 | 90,9 | 96,6 | 98,4 | | | | | 97,6 | 780,4 |

6. Weiterverarbeitete Erzeugnisse

Maßeinheit: 1000 t

| | | | | | | | | | | | | | | | |
|--|------|-------|-------|-------|-------|-------|-------|-------|--------|-------|-------|-------|------|-------|-------|
| Weiterverarbeitete Erzeugnisse | 1961 | 98,3 | 97,2 | 117,5 | 102,7 | 111,0 | 115,7 | 114,9 | 116,6 | 109,6 | 110,0 | 105,2 | 96,5 | 109,2 | 873,8 |
| | 1962 | 107,2 | 105,0 | 126,1 | 114,4 | 132,2 | 115,2 | 134,6 | 136,1 | | | | | 121,3 | 970,8 |
| Geschweißte Rohre ³⁾ | 1961 | 38,8 | 40,3 | 52,4 | 44,1 | 49,9 | 53,0 | 51,4 | 54,2 | 51,2 | 50,9 | 46,9 | 45,7 | 48,0 | 384,1 |
| | 1962 | 45,1 | 44,5 | 57,2 | 52,5 | 60,8 | 51,6 | 65,8 | 67,7 | | | | | 55,7 | 445,5 |
| Weißblech, Weißband Feinstbl., Feinstband | 1961 | 34,9 | 31,2 | 38,3 | 34,0 | 34,1 | 36,8 | 36,6 | 34,3 | 30,5 | 30,9 | 30,2 | 29,4 | 35,0 | 280,1 |
| | 1962 | 34,9 | 35,2 | 40,2 | 38,3 | 42,6 | 38,6 | 42,4 | 44,8 | | | | | 39,6 | 316,9 |
| Blech u. Bandstahl verzinkt u. verbleit | 1961 | 18,7 | 20,7 | 21,7 | 20,0 | 21,6 | 20,4 | 21,6 | 22,4 | 22,8 | 23,6 | 23,0 | 16,3 | 20,9 | 167,1 |
| | 1962 | 22,2 | 21,2 | 23,1 | 19,5 | 22,7 | 20,8 | 21,9 | 18,9 | | | | | 21,3 | 170,3 |
| Rollendes Eisenbahn- zeug | 1961 | 14,6 | 13,6 | 13,5 | 13,2 | 14,4 | 14,1 | 14,4 | 15,2 | 14,6 | 14,7 | 13,6 | 12,6 | 14,1 | 112,9 |
| | 1962 | 14,6 | 14,4 | 15,8 | 13,3 | 14,9 | 14,8 | 14,9 | 14,5 p | | | | | 14,6 | 117,2 |

7. Schmiedestücke

Maßeinheit: 1000 t

| | | | | | | | | | | | | | | | |
|--|------|------|------|------|------|------|------|------|------|------|------|------|------|------|-------|
| Erzeugn. d. Schmiede-, Preß- u. Hammerwerke | 1961 | 52,2 | 48,1 | 52,1 | 46,7 | 49,2 | 50,0 | 48,3 | 49,6 | 49,5 | 49,4 | 46,3 | 43,1 | 49,5 | 396,3 |
| | 1962 | 47,3 | 45,3 | 46,7 | 37,8 | 44,0 | 39,1 | 38,3 | 39,7 | | | | | 42,3 | 338,7 |
| Geschm. Halbzeug ⁴⁾ | 1961 | 1,7 | 2,1 | 2,1 | 2,2 | 2,5 | 3,1 | 2,4 | 2,9 | 3,4 | 2,6 | 2,7 | 2,1 | 2,4 | 19,0 |
| | 1962 | 2,8 | 2,9 | 3,1 | 2,2 | 2,4 | 2,6 | 2,3 | 2,4 | | | | | 2,5 | 20,4 |
| Geschm. Stäbe | 1961 | 24,9 | 22,4 | 23,9 | 21,1 | 22,4 | 22,7 | 21,9 | 21,4 | 21,3 | 21,6 | 20,2 | 18,5 | 22,6 | 180,8 |
| | 1962 | 19,9 | 18,9 | 19,3 | 16,1 | 19,2 | 16,5 | 16,1 | 15,8 | | | | | 17,7 | 141,7 |
| Freiform- schmiedestücke | 1961 | 25,5 | 23,5 | 26,2 | 23,4 | 24,3 | 24,2 | 24,0 | 25,3 | 24,8 | 25,2 | 23,4 | 22,4 | 24,6 | 196,5 |
| | 1962 | 24,7 | 23,7 | 24,3 | 19,5 | 22,4 | 20,1 | 20,4 | 21,5 | | | | | 22,1 | 176,6 |

¹⁾ An inländische Verarbeiter und für Export — ohne Versand an Warmwalzwerke und Freiformschmieden im Bundesgebiet²⁾ Ohne nahtlose Rohre, einschließlich Röhrenrundstahl und -vierkantstahl³⁾ Ohne Rohre, die in der EBM-Industrie hergestellt wurden.⁴⁾ Zur Weiterverarbeitung (ohne für Schmiede-, Preß- und Hammerwerke bestimmte Mengen) und für Export.

8. Produktionsanlagen der Eisen schaffenden Industrie

| Ende des Jahres bzw. des Monats | Hochöfen | | Stahlöfen | | | | | | | | | |
|------------------------------------|-----------|------------|------------------|------------|--|------------|-------------------------|------------|----------------|------------|----------------|------------|
| | | | Thomas-Konverter | | Blasstahl-Konverter einschl. Rotor-Öfen | | Siemens-Martin- Öfen | | Elektroöfen | | | |
| | insgesamt | in Betrieb | insgesamt | in Betrieb | insgesamt | in Betrieb | insgesamt | in Betrieb | Induktionsöfen | in Betrieb | Lichtbogenöfen | in Betrieb |
| 1961 | 154 | 123 | 87 | 72 | 12 | 7 | 209 | 135 | 72 | 64 | 107 | 86 |
| Oktober | 156 | 129 | 87 | 73 | 12 | 7 | 217 | 140 | 72 | 65 | 106 | 94 |
| November | 154 | 128 | 87 | 71 | 12 | 8 | 218 | 142 | 72 | 65 | 106 | 89 |
| Dezember | 154 | 123 | 87 | 72 | 12 | 7 | 209 | 135 | 72 | 64 | 107 | 86 |
| 1962 | | | | | | | | | | | | |
| Januar | 154 | 125 | 87 | 72 | 12 | 7 | 208 | 142 | 72 | 64 | 108 | 93 |
| Februar | 153 | 126 | 87 | 71 | 12 | 8 | 205 | 148 | 72 | 65 | 108 | 90 |
| März | 152 | 124 | 87 | 74 | 12 | 9 | 206 | 149 | 73 | 65 | 109 | 93 |
| April | 152 | 123 | 87 | 70 | 12 | 8 | 206 | 152 | 71 | 61 | 110 | 89 |
| Mai | 154 | 122 | 87 | 65 | 12 | 9 | 206 | 148 | 71 | 60 | 110 | 96 |
| Juni | 152 | 119 | 87 | 69 | 13 | 11 | 206 | 149 | 71 | 59 | 111 | 92 |
| Juli | 152 | 121 | 87 | 71 | 13 | 10 | 202 | 145 | 71 | 59 | 111 | 91 |
| August | 152 | 121 | 87 | 72 | 15 | 12 | 201 | 141 | 71 | 60 | 111 | 86 |
| September | | | | | | | | | | | | |

9. Eisen-, Stahl- und Temperguß (guter Guß)

Maßeinheit: 1000 t

| Erzeugnis | Jahr | Jan. | Febr. | März | April | Mai | Juni | Juli | Aug. | Sept. | Okt. | Nov. | Dez. | Jan. bis August | MD | Gesamt |
|--|------|-------|-------|-------|-------|-------|-------|-------|-------|-------|-------|-------|-------|-----------------|---------|--------|
| Eisenguß | 1961 | 325,3 | 304,3 | 341,1 | 300,3 | 305,6 | 304,9 | 293,8 | 298,8 | 295,5 | 317,6 | 304,6 | 271,6 | 309,3 | 2 474,1 | |
| | 1962 | 310,8 | 294,8 | 316,3 | 276,8 | 307,8 | 270,7 | 288,7 | 284,9 | | | | | 293,9 | 2 350,8 | |
| Maschinen- und Bearbeitungsguß | 1961 | 154,3 | 143,5 | 161,8 | 139,2 | 143,3 | 145,0 | 139,4 | 130,0 | 139,3 | 148,4 | 142,4 | 129,0 | 144,6 | 1 156,5 | |
| | 1962 | 148,0 | 135,0 | 143,2 | 127,2 | 138,6 | 122,4 | 125,4 | 121,5 | | | | | 132,7 | 1 061,3 | |
| Kokillen und Zubehör | 1961 | 62,1 | 56,7 | 63,3 | 54,4 | 52,7 | 50,7 | 53,6 | 55,8 | 51,3 | 51,5 | 47,0 | 45,9 | 56,2 | 449,3 | |
| | 1962 | 51,2 | 47,3 | 54,0 | 49,1 | 53,3 | 47,7 | 53,8 | 57,9 | | | | | 51,8 | 414,3 | |
| Abflußrohre und Formstücke | 1961 | 12,5 | 12,3 | 12,4 | 11,3 | 12,1 | 12,4 | 12,3 | 13,1 | 12,3 | 14,9 | 14,6 | 11,1 | 12,3 | 98,4 | |
| | 1962 | 14,2 | 15,5 | 16,1 | 13,5 | 15,0 | 13,1 | 13,6 | 13,9 | | | | | 14,4 | 114,9 | |
| Druckrohre und Formstücke | 1961 | 24,3 | 21,4 | 26,7 | 25,7 | 25,5 | 24,9 | 22,9 | 27,7 | 25,3 | 29,2 | 28,6 | 24,7 | 24,9 | 199,1 | |
| | 1962 | 30,2 | 26,6 | 29,0 | 24,5 | 29,5 | 24,9 | 30,9 | 26,9 | | | | | 27,8 | 222,5 | |
| Radiatoren, Zentral- heizungskessel | 1961 | 17,8 | 17,5 | 19,9 | 16,4 | 17,5 | 17,0 | 15,8 | 15,9 | 15,2 | 17,1 | 16,6 | 14,0 | 17,2 | 137,8 | |
| | 1962 | 15,9 | 16,6 | 17,4 | 14,7 | 18,7 | 14,5 | 16,1 | 15,8 | | | | | 16,2 | 129,7 | |
| Badewannen- und Sanitätsguß | 1961 | 7,4 | 6,8 | 7,5 | 6,7 | 6,8 | 7,1 | 6,0 | 7,4 | 6,6 | 7,8 | 6,7 | 5,8 | 7,0 | 55,7 | |
| | 1962 | 6,8 | 6,5 | 6,9 | 5,8 | 6,7 | 6,0 | 5,3 | 6,4 | | | | | 6,3 | 50,4 | |
| Herd- und Ofenguß | 1961 | 11,6 | 11,3 | 11,9 | 10,4 | 10,9 | 10,7 | 9,6 | 11,8 | 10,8 | 11,3 | 10,7 | 8,8 | 11,0 | 88,2 | |
| | 1962 | 10,0 | 10,4 | 11,5 | 9,5 | 9,8 | 9,4 | 9,5 | 10,2 | | | | | 10,0 | 80,3 | |
| Walzen | 1961 | 8,0 | 7,8 | 8,6 | 7,8 | 7,7 | 7,7 | 7,6 | 7,4 | 7,5 | 7,4 | 7,1 | 6,4 | 7,8 | 62,6 | |
| | 1962 | 7,9 | 7,2 | 7,4 | 6,0 | 7,2 | 6,9 | 6,9 | 7,0 | | | | | 7,1 | 56,5 | |
| Roststäbe und Glieder | 1961 | 2,4 | 2,6 | 3,3 | 2,7 | 3,1 | 2,5 | 2,6 | 2,7 | 1,8 | 3,0 | 3,1 | 1,1 | 2,7 | 21,9 | |
| | 1962 | 1,2 | 4,4 | 3,1 | 3,0 | 2,6 | 2,6 | 2,7 | 2,6 | | | | | 2,8 | 22,2 | |
| Bremsklötze und Sohlen | 1961 | 3,3 | 2,9 | 3,6 | 2,6 | 2,8 | 3,3 | 1,5 | 3,1 | 2,6 | 2,5 | 2,9 | 2,6 | 2,9 | 23,1 | |
| | 1962 | 2,1 | 2,8 | 3,0 | 2,8 | 2,3 | 1,8 | 1,8 | 1,3 | | | | | 2,2 | 17,9 | |
| Stahlguß | 1961 | 33,2 | 31,8 | 35,2 | 32,3 | 32,4 | 32,7 | 31,8 | 32,5 | 33,0 | 34,9 | 33,4 | 30,7 | 32,7 | 261,9 | |
| | 1962 | 33,4 | 31,3 | 32,8 | 29,1 | 31,3 | 28,0 | 29,6 | 29,8 | | | | | 30,7 | 245,3 | |
| Temperguß | 1961 | 20,1 | 18,5 | 21,0 | 17,7 | 19,0 | 19,2 | 17,3 | 16,2 | 19,1 | 20,1 | 18,7 | 17,2 | 18,6 | 149,0 | |
| | 1962 | 19,8 | 18,4 | 20,3 | 17,8 | 20,1 | 17,4 | 17,4 | 15,4 | | | | | 18,3 | 146,6 | |

10. Entwicklung der Absatzlage der Eisen-, Stahl- und Tempergießereien

Maßeinheit: 1000 t

| Erzeugnis | Jahr | Jan. | Febr. | März | April | Mai | Juni | Juli | Aug. | Sept. | Okt. | Nov. | Dez. | Jan. bis MD | August Gesamt |
|--------------------------------------|------|---------|---------|---------|---------|---------|---------|---------|---------|---------|---------|-------|-------|----------------|------------------|
| Auftragseingang | 1961 | 342,5 | 363,8 | 392,1 | 337,9 | 336,9 | 396,7 | 339,8 | 356,2 | 319,3 | 332,6 | 318,4 | 308,5 | 358,2 | 2 865,9 |
| | 1962 | 329,6 | 333,9 | 358,8 | 316,4 | 346,4 | 329,8 | 331,2 | 342,8 | | | | | 336,1 | 2 688,9 |
| Eisenguß | 1961 | 294,8 | 314,0 | 338,5 | 292,6 | 287,9 | 349,2 | 293,1 | 311,9 | 274,3 | 290,5 | 276,4 | 266,3 | 310,3 | 2 482,0 |
| | 1962 | 285,9 | 292,2 | 315,1 | 272,2 | 304,3 | 291,0 | 289,9 | 300,6 | | | | | 293,9 | 2 351,2 |
| Stahlguß | 1961 | 33,1 | 30,5 | 33,2 | 30,7 | 31,0 | 32,1 | 32,2 | 29,6 | 26,5 | 30,2 | 28,9 | 24,8 | 31,6 | 252,4 |
| | 1962 | 26,4 | 27,2 | 28,7 | 24,8 | 25,6 | 24,9 | 26,4 | 24,9 | | | | | 26,1 | 208,9 |
| Temperguß | 1961 | 14,7 | 19,3 | 20,3 | 14,6 | 18,0 | 15,4 | 14,5 | 14,6 | 18,4 | 11,9 | 13,0 | 17,4 | 16,4 | 131,4 |
| | 1962 | 17,4 | 14,4 | 14,9 | 19,3 | 16,6 | 13,9 | 14,9 | 17,3 | | | | | 16,1 | 128,7 |
| Lieferungen | 1961 | 348,9 | 339,3 | 377,7 | 345,3 | 351,2 | 355,2 | 335,3 | 363,3 | 346,5 | 371,0 | 354,5 | 309,5 | 352,0 | 2 816,2 |
| | 1962 | 336,3 | 329,8 | 358,5 | 320,9 | 357,3 | 329,3 | 342,4 | 335,4 | | | | | 338,7 | 2 709,9 |
| Eisenguß | 1961 | 300,3 | 293,4 | 327,9 | 299,3 | 303,5 | 307,1 | 291,1 | 317,8 | 299,7 | 321,8 | 306,3 | 265,3 | 305,1 | 2 440,4 |
| | 1962 | 287,2 | 283,0 | 310,2 | 277,9 | 309,6 | 285,1 | 297,9 | 291,8 | | | | | 292,8 | 2 342,7 |
| Stahlguß | 1961 | 30,3 | 29,1 | 31,6 | 29,3 | 29,9 | 30,1 | 29,6 | 30,0 | 30,7 | 31,7 | 30,7 | 28,9 | 30,0 | 239,9 |
| | 1962 | 31,2 | 29,3 | 30,3 | 26,8 | 30,3 | 28,0 | 29,3 | 28,0 | | | | | 29,2 | 233,2 |
| Temperguß | 1961 | 18,2 | 16,8 | 18,2 | 16,7 | 17,8 | 18,0 | 14,5 | 15,5 | 16,1 | 17,6 | 17,5 | 15,2 | 17,0 | 135,7 |
| | 1962 | 17,9 | 17,5 | 18,0 | 16,1 | 17,3 | 16,2 | 15,2 | 15,6 | | | | | 16,7 | 133,8 |
| Auftragsbestand ¹⁾ | 1961 | 1 115,4 | 1 129,6 | 1 140,0 | 1 124,4 | 1 102,0 | 1 131,1 | 1 128,2 | 1 110,6 | 1 073,7 | 1 025,6 | 979,7 | 959,0 | — | — |
| | 1962 | 938,2 | 936,9 | 929,3 | 919,2 | 901,4 | 897,1 | 877,5 | 876,4 | | | | | — | — |
| Eisenguß | 1961 | 857,6 | 869,3 | 876,7 | 863,2 | 841,2 | 872,3 | 868,9 | 854,7 | 820,9 | 781,5 | 744,2 | 727,9 | — | — |
| | 1962 | 715,4 | 720,3 | 718,5 | 706,6 | 695,4 | 697,5 | 684,7 | 686,3 | | | | | — | — |
| Stahlguß | 1961 | 164,3 | 164,5 | 165,6 | 166,6 | 167,2 | 168,4 | 169,7 | 168,4 | 163,7 | 161,4 | 158,1 | 152,9 | — | — |
| | 1962 | 146,0 | 143,0 | 141,0 | 138,4 | 132,8 | 129,0 | 123,8 | 119,8 | | | | | — | — |
| Temperguß | 1961 | 93,5 | 95,8 | 97,6 | 94,5 | 93,5 | 90,4 | 89,6 | 87,5 | 89,2 | 82,7 | 77,3 | 78,2 | — | — |
| | 1962 | 76,8 | 73,5 | 69,7 | 74,2 | 73,2 | 70,6 | 69,0 | 70,3 | | | | | — | — |

¹⁾ Am Letzten des Monats bzw. Jahres

11. Förderung und Erzeugung von Eisenerz

Maßeinheit: 1000 t

| Förderung/Erzeugung | Jahr | | Jan. | Febr. | März | April | Mai | Juni | Juli | Aug. | Sept. | Okt. | Nov. | Dez. | Jan. bis August | |
|---|------|------|-------|-------|-------|-------|-------|-------|-------|-------|-------|-------|-------|-------|-----------------|--------|
| | | | | | | | | | | | | | | | MD | Gesamt |
| Förderung | Mat | 1961 | 1 582 | 1 526 | 1 620 | 1 556 | 1 638 | 1 596 | 1 573 | 1 635 | 1 572 | 1 565 | 1 562 | 1 441 | 1 591 | 12 726 |
| | | 1962 | 1 490 | 1 394 | 1 445 | 1 335 | 1 441 | 1 386 | 1 397 | 1 382 | | | | | 1 409 | 11 270 |
| " | Fe | 1961 | 416 | 465 | 430 | 412 | 433 | 423 | 421 | 440 | 414 | 415 | 414 | 388 | 423 | 3 380 |
| | | 1962 | 398 | 375 | 388 | 358 | 384 | 371 | 377 | 375 | | | | | 378 | 3 026 |
| Erzeugung | Mat | 1961 | 1 110 | 1 084 | 1 156 | 1 090 | 1 121 | 1 095 | 1 106 | 1 118 | 1 067 | 1 091 | 1 066 | 998 | 1 110 | 8 880 |
| | | 1962 | 986 | 942 | 974 | 910 | 979 | 991 | 1 014 | 973 | | | | | 971 | 7 769 |
| " | Fe | 1961 | 375 | 366 | 392 | 370 | 380 | 372 | 374 | 378 | 359 | 364 | 358 | 339 | 376 | 3 007 |
| | | 1962 | 334 | 321 | 331 | 310 | 330 | 335 | 343 | 335 | | | | | 330 | 2 639 |
| Handelsfähiges Roharz | Mat | 1961 | 442 | 425 | 444 | 427 | 432 | 434 | 469 | 499 | 483 | 492 | 486 | 454 | 447 | 3 572 |
| | | 1962 | 441 | 413 | 417 | 394 | 444 | 435 | 463 | 423 | | | | | 429 | 3 430 |
| " | Fe | 1961 | 118 | 113 | 120 | 114 | 115 | 117 | 125 | 131 | 127 | 130 | 129 | 123 | 119 | 953 |
| | | 1962 | 119 | 112 | 112 | 106 | 119 | 117 | 125 | 116 | | | | | 116 | 926 |
| Aufbereitetes Erz ¹⁾ | Mat | 1961 | 609 | 598 | 652 | 605 | 628 | 603 | 577 | 562 | 527 | 540 | 525 | 487 | 604 | 4 834 |
| | | 1962 | 493 | 478 | 504 | 465 | 490 | 515 | 512 | 510 | | | | | 496 | 3 967 |
| " | Fe | 1961 | 227 | 223 | 243 | 227 | 235 | 226 | 220 | 219 | 204 | 205 | 201 | 188 | 228 | 1 820 |
| | | 1962 | 189 | 183 | 192 | 181 | 189 | 199 | 199 | 199 | | | | | 191 | 1 531 |
| Rösterz | Mat | 1961 | 60 | 61 | 60 | 59 | 61 | 58 | 59 | 57 | 56 | 59 | 55 | 56 | 59 | 475 |
| | | 1962 | 52 | 51 | 53 | 47 | 45 | 41 | 39 | 39 | | | | | 46 | 367 |
| " | Fe | 1961 | 30 | 30 | 30 | 29 | 30 | 29 | 29 | 28 | 28 | 29 | 27 | 28 | 29 | 235 |
| | | 1962 | 26 | 25 | 27 | 23 | 22 | 20 | 20 | 19 | | | | | 23 | 182 |
| Versand ²⁾ | Mat | 1961 | 1 089 | 1 098 | 1 128 | 1 083 | 1 102 | 1 099 | 1 110 | 1 129 | 1 070 | 1 075 | 1 030 | 950 | 1 105 | 8 838 |
| | | 1962 | 932 | 879 | 934 | 918 | 968 | 964 | 977 | 953 | | | | | 941 | 7 525 |
| | Fe | 1961 | 371 | 371 | 382 | 369 | 375 | 373 | 373 | 380 | 359 | 359 | 348 | 325 | 374 | 2 994 |
| | | 1962 | 316 | 298 | 315 | 314 | 328 | 328 | 330 | 327 | | | | | 320 | 2 556 |
| Bestand ³⁾ (am Ende des Jahres bzw. Monats) | Mat | 1961 | 1 104 | 1 061 | 1 030 | 1 017 | 1 043 | 1 035 | 1 022 | 1 045 | 1 092 | 1 117 | 1 204 | 1 301 | — | — |
| | | 1962 | 1 445 | 1 577 | 1 667 | 1 693 | 1 749 | 1 778 | 1 788 | 1 803 | | | | | — | — |
| | Fe | 1961 | 315 | 302 | 298 | 295 | 305 | 305 | 304 | 316 | 332 | 342 | 365 | 393 | — | — |
| | | 1962 | 434 | 474 | 506 | 511 | 527 | 537 | 545 | 553 | | | | | — | — |

12. Erzeugung von Sinter

Maßeinheit: 1000 t

| | | | | | | | | | | | | | | | | |
|-------------------------|-----|------|-------|-------|-------|-------|-------|-------|-------|-------|-------|-------|-------|-------|-------|--------|
| Erzeugung ¹⁾ | Mat | 1961 | 1 743 | 1 659 | 1 803 | 1 710 | 1 777 | 1 770 | 1 871 | 1 841 | 1 800 | 1 833 | 1 762 | 1 665 | 1 772 | 14 174 |
| | | 1962 | 1 871 | 1 764 | 1 950 | 1 866 | 1 933 | 1 921 | 2 011 | 2 024 | | | | | 1 917 | 15 340 |
| " | Fe | 1961 | 982 | 861 | 929 | 887 | 928 | 926 | 971 | 943 | 925 | 953 | 930 | 888 | 919 | 7 350 |
| | | 1962 | 990 | 931 | 1 029 | 985 | 1 018 | 1 016 | 1 059 | 1 079 | | | | | 1 013 | 8 106 |

13. Erzeugung / Förderung in Nordrhein-Westfalen und im Saarland

Maßeinheit: 1000 t

| Erzeugnis | Nordrhein-Westfalen | | | | | | | | Saarland | | | | | | | |
|--|---------------------|---------|---------|-------|------|------|------|--|-----------|-------|-------|-------|------|------|------|--|
| | 1962 | | | | | | | | 1962 | | | | | | | |
| | 1. Halbj. | Juli | Aug. | Sept. | Okt. | Nov. | Dez. | | 1. Halbj. | Juli | Aug. | Sept. | Okt. | Nov. | Dez. | |
| Rohelsen | 8 373,6 | 1 467,9 | 1 443,1 | | | | | | 1 669,5 | 300,8 | 300,3 | | | | | |
| Rohstahl | 11 740,0 | 2 106,4 | 2 061,4 | | | | | | 1 882,4 | 341,1 | 339,6 | | | | | |
| Thomas-Stahl | 4 120,7 | 755,3 | 745,2 | | | | | | 1 311,4 | 237,2 | 241,6 | | | | | |
| Siemens-Martin-Stahl | 5 785,6 | 1 047,9 | 1 005,1 | | | | | | 403,1 | 71,1 | 69,5 | | | | | |
| Elektro-Stahl | 1 066,6 | 190,6 | 178,3 | | | | | | 70,0 | 14,5 | 12,1 | | | | | |
| Walsstahl | 7 361,6 | 1 348,1 | 1 366,7 | | | | | | 1 339,0 | 235,0 | 239,7 | | | | | |
| Eisenbahnoberbaustoffe | 181,6 | 28,1 | 31,1 | | | | | | 19,8 | 4,2 | 2,9 | | | | | |
| Formstahl | 408,5 | 52,6 | 84,6 | | | | | | 150,3 | 29,5 | 31,3 | | | | | |
| Walzdraht | 830,5 | 145,7 | 149,6 | | | | | | 139,7 | 26,4 | 26,3 | | | | | |
| Stabstahl | 1 581,9 | 282,7 | 281,3 | | | | | | 552,9 | 91,4 | 97,0 | | | | | |
| Breitflachstahl | 160,1 | 28,7 | 28,5 | | | | | | . | . | . | | | | | |
| Warmband u. Röhrenstr. | 875,2 | 169,1 | 172,3 | | | | | | 112,0 | 21,9 | 20,5 | | | | | |
| Warmbreitband (Fertigerz.) | 148,0 | 43,0 | 35,9 | | | | | | — | — | — | | | | | |
| Grobblech | 1 192,3 | 223,4 | 232,9 | | | | | | . | . | . | | | | | |
| Mittelblech | 168,4 | 28,0 | 27,3 | | | | | | . | . | . | | | | | |
| Feinblech | 1 070,5 | 192,7 | 184,0 | | | | | | . | . | . | | | | | |
| Stahlrohre (nahtlos) | 599,2 | 108,5 | 98,0 | | | | | | . | . | . | | | | | |
| Röhrenrund- u. -vierkantstahl | 510,7 | 80,2 | 83,9 | | | | | | . | . | . | | | | | |
| Weiterverarbeitete Erzeugn. | 447,3 | 86,1 | 86,3 | | | | | | . | . | . | | | | | |
| Geschweißte Rohre u. dergl. | 297,0 | 60,9 | 63,7 | | | | | | . | . | . | | | | | |
| Weißblech u. sonst. überz. Bl. ⁴⁾ | 150,3 | 25,2 | 22,6 | | | | | | . | . | . | | | | | |
| Rollendes Eisenbahnzeug | 66,4 | 10,9 | 11,0 p | | | | | | 0,0 | 0,0 | 0,0 p | | | | | |
| Geschm. Stäbe u. Halbzeug | 104,8 | 16,1 | 15,1 p | | | | | | 4,9 | 0,8 | 0,9 p | | | | | |
| Freiformschmiedestücke | 107,3 | 16,3 | 16,3 p | | | | | | 5,4 | 1,0 | 1,0 p | | | | | |
| Eisenguß | 793,8 | 130,0 | 129,9 | | | | | | 100,2 | 18,8 | 16,3 | | | | | |
| Stahlguß | 130,9 | 20,7 | 20,7 | | | | | | 9,1 | 1,5 | 1,4 | | | | | |
| Temperguß | 90,9 | 13,6 | 11,5 | | | | | | — | — | — | | | | | |
| Eisenerz-Rohlförderung | Mat | 553,6 | 86,5 | 86,4 | | | | | — | — | — | | | | | |
| " | Fe | 97,5 | 14,1 | 10,8 | | | | | — | — | — | | | | | |

¹⁾ Einschl. Grubensinter²⁾ Roharz, aufbereitetes Erz und Rösterz³⁾ Einschl. Rennkluppen, ohne Grubensinter⁴⁾ Weißblech, Weißband, Feinstblech, Feinstband, Blech und Bandstahl, verzinkt und verbleit

14. Verbrauch für die Erzeugung von Roheisen und Hochofenferrolegierungen

Maßeinheit: 1000 t

| Bezeichnung | Jahr | Jan. | Febr. | März | April | Mai | Juni | Juli | Aug. | Sept. | Okt. | Nov. | Dez. | Jan. bis August MD | Gesamt |
|--|------|-------|-------|-------|-------|-------|-------|-------|-------|-------|-------|-------|-------|-----------------------|--------|
| Gesamtverbrauch ¹⁾ Mat | 1961 | 5 294 | 4 970 | 5 390 | 5 008 | 5 162 | 5 095 | 5 301 | 5 236 | 4 951 | 5 010 | 4 764 | 4 513 | 5 182 | 41 457 |
| | 1962 | 4 767 | 4 413 | 4 920 | 4 563 | 4 800 | 4 659 | 4 921 | 4 836 | | | | | 4 735 | 37 880 |
| „ Fe | 1961 | 2 150 | 2 033 | 2 205 | 2 049 | 2 129 | 2 099 | 2 166 | 2 132 | 2 010 | 2 027 | 1 942 | 1 847 | 2 120 | 16 963 |
| | 1962 | 1 963 | 1 825 | 2 039 | 1 899 | 1 994 | 1 942 | 2 066 | 2 040 | | | | | 1 971 | 15 768 |
| Metallische Rohstoffe insgesamt ¹⁾ Mat | 1961 | 4 965 | 4 662 | 5 051 | 4 702 | 4 852 | 4 789 | 4 983 | 4 910 | 4 643 | 4 683 | 4 446 | 4 199 | 4 864 | 38 915 |
| | 1962 | 4 440 | 4 136 | 4 621 | 4 284 | 4 519 | 4 379 | 4 635 | 4 546 | | | | | 4 445 | 35 561 |
| „ Fe | 1961 | 2 150 | 2 033 | 2 205 | 2 049 | 2 129 | 2 099 | 2 166 | 2 132 | 2 010 | 2 027 | 1 942 | 1 847 | 2 120 | 16 963 |
| | 1962 | 1 963 | 1 825 | 2 039 | 1 899 | 1 994 | 1 942 | 2 066 | 2 040 | | | | | 1 971 | 15 768 |
| Eisenerze Mat | 1961 | 3 754 | 3 550 | 3 879 | 3 574 | 3 701 | 3 684 | 3 831 | 3 796 | 3 588 | 3 628 | 3 454 | 3 295 | 3 721 | 29 770 |
| | 1962 | 3 418 | 3 219 | 3 531 | 3 285 | 3 446 | 3 316 | 3 518 | 3 439 | | | | | 3 397 | 27 172 |
| „ Fe | 1961 | 1 641 | 1 552 | 1 708 | 1 571 | 1 634 | 1 620 | 1 670 | 1 656 | 1 553 | 1 574 | 1 510 | 1 454 | 1 632 | 13 054 |
| | 1962 | 1 515 | 1 431 | 1 571 | 1 466 | 1 525 | 1 483 | 1 576 | 1 549 | | | | | 1 514 | 12 115 |
| Inlandserze ²⁾ Mat | 1961 | 1 105 | 1 045 | 1 091 | 1 028 | 1 064 | 1 075 | 1 123 | 1 075 | 1 048 | 1 048 | 995 | 913 | 1 076 | 8 606 |
| | 1962 | 917 | 853 | 914 | 871 | 988 | 894 | 920 | 916 | | | | | 909 | 7 273 |
| „ Fe | 1961 | 363 | 344 | 361 | 341 | 352 | 355 | 372 | 351 | 343 | 343 | 329 | 306 | 355 | 2 840 |
| | 1962 | 305 | 282 | 303 | 290 | 329 | 296 | 305 | 309 | | | | | 302 | 2 417 |
| Auslandserze Mat | 1961 | 2 649 | 2 506 | 2 788 | 2 546 | 2 637 | 2 609 | 2 707 | 2 721 | 2 540 | 2 580 | 2 460 | 2 382 | 2 646 | 21 164 |
| | 1962 | 2 501 | 2 366 | 2 617 | 2 414 | 2 458 | 2 422 | 2 597 | 2 523 | | | | | 2 487 | 19 899 |
| „ Fe | 1961 | 1 278 | 1 209 | 1 347 | 1 231 | 1 281 | 1 266 | 1 298 | 1 305 | 1 210 | 1 231 | 1 181 | 1 148 | 1 277 | 10 214 |
| | 1962 | 1 210 | 1 150 | 1 269 | 1 176 | 1 196 | 1 187 | 1 271 | 1 240 | | | | | 1 212 | 9 699 |
| Manganerze Mat | 1961 | 45,7 | 31,0 | 38,8 | 40,9 | 36,0 | 33,0 | 42,2 | 42,1 | 45,5 | 49,6 | 32,3 | 35,3 | 38,7 | 310 |
| | 1962 | 36,0 | 32,0 | 38,5 | 32,4 | 38,2 | 58,7 | 41,7 | 33,8 | | | | | 38,9 | 311 |
| „ Fe | 1961 | 4,5 | 3,6 | 5,4 | 5,6 | 4,8 | 4,2 | 5,8 | 4,3 | 5,0 | 5,1 | 3,5 | 3,5 | 4,8 | 38,3 |
| | 1962 | 3,7 | 3,4 | 4,0 | 3,7 | 4,6 | 5,9 | 4,5 | 3,9 | | | | | 4,2 | 33,6 |
| Abbrände Mat | 1961 | 346 | 323 | 333 | 305 | 328 | 343 | 317 | 309 | 313 | 295 | 292 | 289 | 325 | 2 604 |
| | 1962 | 320 | 285 | 328 | 283 | 317 | 321 | 307 | 327 | | | | | 311 | 2 488 |
| Schlacken und Walzzunder Mat | 1961 | 492 | 448 | 470 | 459 | 454 | 446 | 468 | 457 | 415 | 440 | 422 | 360 | 462 | 3 693 |
| | 1962 | 395 | 378 | 461 | 421 | 440 | 417 | 457 | 459 | | | | | 429 | 3 429 |
| Gichtstaub Mat | 1961 | 244 | 225 | 248 | 241 | 248 | 213 | 250 | 234 | 209 | 201 | 187 | 163 | 238 | 1 903 |
| | 1962 | 204 | 175 | 207 | 200 | 203 | 193 | 234 | 214 | | | | | 204 | 1 631 |
| Schrott Mat | 1961 | 84,3 | 84,0 | 81,4 | 83,1 | 84,9 | 70,4 | 75,2 | 71,7 | 71,5 | 70,2 | 58,1 | 56,4 | 79,4 | 635 |
| | 1962 | 68,0 | 46,5 | 54,8 | 62,6 | 74,8 | 72,5 | 77,3 | 72,6 | | | | | 66,1 | 529 |
| Kalkstein | 1961 | 293 | 267 | 296 | 273 | 274 | 263 | 279 | 285 | 270 | 278 | 265 | 273 | 279 | 2 230 |
| | 1962 | 285 | 234 | 261 | 245 | 246 | 243 | 253 | 252 | | | | | 253 | 2 021 |
| Koks im Hochofen | 1961 | 1 814 | 1 660 | 1 821 | 1 701 | 1 749 | 1 717 | 1 766 | 1 758 | 1 649 | 1 679 | 1 599 | 1 515 | 1 748 | 13 987 |
| | 1962 | 1 574 | 1 447 | 1 599 | 1 479 | 1 563 | 1 515 | 1 592 | 1 565 | | | | | 1 554 | 12 333 |
| „ kg-Verbrauch je t Roheisenerzeug. | 1961 | 810 | 802 | 805 | 802 | 799 | 796 | 795 | 798 | 796 | 790 | 782 | 788 | 801 | — |
| | 1962 | 775 | 762 | 757 | 751 | 741 | 750 | 745 | 738 | | | | | 752 | — |
| Gesamteinsatz im Hochofen (Möller) Mat | 1961 | 4 929 | 4 540 | 4 970 | 4 629 | 4 752 | 4 656 | 4 860 | 4 842 | 4 539 | 4 632 | 4 405 | 4 156 | 4 776 | 38 210 |
| | 1962 | 4 359 | 4 033 | 4 490 | 4 136 | 4 403 | 4 220 | 4 499 | 4 414 | | | | | 4 319 | 34 553 |
| „ Fe | 1961 | 2 160 | 2 006 | 2 199 | 2 051 | 2 125 | 2 091 | 2 153 | 2 134 | 2 001 | 2 040 | 1 961 | 1 860 | 2 115 | 16 919 |
| | 1962 | 1 966 | 1 829 | 2 037 | 1 883 | 2 016 | 1 927 | 2 065 | 2 035 | | | | | 1 970 | 15 758 |
| Sinter u. Rennluppen im Hochofen Mat | 1961 | 1 750 | 1 616 | 1 780 | 1 712 | 1 766 | 1 754 | 1 838 | 1 830 | 1 778 | 1 865 | 1 792 | 1 676 | 1 756 | 14 045 |
| | 1962 | 1 860 | 1 760 | 1 941 | 1 839 | 1 964 | 1 890 | 2 001 | 2 019 | | | | | 1 909 | 15 274 |
| „ Fe | 1961 | 900 | 831 | 912 | 881 | 914 | 907 | 947 | 932 | 908 | 959 | 937 | 888 | 903 | 7 224 |
| | 1962 | 980 | 924 | 1 020 | 964 | 1 029 | 990 | 1 048 | 1 070 | | | | | 1 003 | 8 024 |
| kg-Sintereinsatz je t Roheisen Mat | 1961 | 793 | 787 | 792 | 816 | 812 | 819 | 833 | 835 | 862 | 883 | 887 | 873 | 808 | — |
| | 1962 | 918 | 932 | 925 | 945 | 941 | 944 | 938 | 957 | | | | | 938 | — |
| „ Fe | 1961 | 408 | 405 | 406 | 419 | 420 | 423 | 429 | 425 | 440 | 454 | 464 | 463 | 416 | — |
| | 1962 | 483 | 489 | 486 | 496 | 493 | 494 | 491 | 507 | | | | | 493 | — |

¹⁾ Einschl. Verbrauch in den Sinteranlagen und Rennanlagen²⁾ Einschl. Grubensinter

15. Verbrauch der Stahlwerke

Maßeinheit: 1000 t

| Bezeichnung | Jahr | Jan. | Febr. | März | April | Mai | Juni | Juli | Aug. | Sept. | Okt. | Nov. | Dez. | Jan. bis August MD | Gesamt |
|---|------|-------|-------|-------|-------|-------|-------|-------|-------|-------|-------|-------|-------|-----------------------|--------|
| a) für die Erzeugung von Stahlrohblöcken | | | | | | | | | | | | | | | |
| Metallischer Einsatz | 1961 | 3 334 | 3 130 | 3 452 | 3 109 | 3 147 | 3 213 | 3 283 | 3 218 | 2 950 | 3 079 | 2 940 | 2 685 | 3 236 | 25 886 |
| | 1962 | 2 965 | 2 872 | 3 231 | 2 940 | 3 188 | 3 044 | 3 303 | 3 243 | | | | | 3 098 | 24 786 |
| Roheisen insgesamt | 1961 | 1 968 | 1 846 | 2 023 | 1 855 | 1 877 | 1 914 | 1 975 | 1 943 | 1 775 | 1 846 | 1 750 | 1 591 | 1 925 | 15 401 |
| | 1962 | 1 752 | 1 683 | 1 901 | 1 725 | 1 866 | 1 802 | 1 935 | 1 936 | | | | | 1 825 | 14 599 |
| Thomas-Roheisen | 1961 | 1 383 | 1 288 | 1 399 | 1 311 | 1 330 | 1 348 | 1 402 | 1 374 | 1 280 | 1 330 | 1 253 | 1 128 | 1 354 | 10 835 |
| | 1962 | 1 236 | 1 167 | 1 307 | 1 189 | 1 307 | 1 271 | 1 313 | 1 326 | | | | | 1 261 | 10 084 |
| Stahleisen | 1961 | 557 | 532 | 597 | 519 | 520 | 538 | 547 | 543 | 470 | 490 | 470 | 440 | 544 | 4 354 |
| | 1962 | 492 | 491 | 567 | 512 | 564 | 503 | 581 | 583 | | | | | 537 | 4 293 |
| übr. Roheisen u. Hochofenferroleg. | 1961 | 27 | 26 | 28 | 25 | 26 | 27 | 26 | 26 | 24 | 27 | 26 | 22 | 26 | 212 |
| | 1962 | 23 | 25 | 27 | 24 | 28 | 27 | 40 | 27 | | | | | 28 | 222 |
| vorgeblas. Thomasst. u. Vorschmelzstahl | 1961 | 44 | 41 | 36 | 29 | 33 | 27 | 23 | 31 | 33 | 22 | 30 | 24 | 33 | 264 |
| | 1962 | 33 | 26 | 20 | 14 | 22 | 20 | 21 | 23 | | | | | 22 | 178 |
| Schrott | 1961 | 1 155 | 1 088 | 1 219 | 1 066 | 1 071 | 1 106 | 1 112 | 1 080 | 994 | 1 053 | 1 006 | 933 | 1 112 | 8 896 |
| | 1962 | 1 024 | 1 012 | 1 134 | 1 046 | 1 125 | 1 055 | 1 172 | 1 120 | | | | | 1 086 | 8 689 |
| Ferrolegerungen u. Legierungs-Metalle | 1961 | 21 | 19 | 22 | 19 | 20 | 20 | 19 | 19 | 17 | 18 | 18 | 17 | 20 | 159 |
| | 1962 | 18 | 17 | 18 | 17 | 18 | 17 | 19 | 18 | | | | | 18 | 142 |
| Sonst. metallische Einsatzstoffe | 1961 | 55 | 50 | 57 | 56 | 58 | 55 | 60 | 54 | 48 | 56 | 54 | 44 | 56 | 447 |
| | 1962 | 54 | 50 | 60 | 49 | 60 | 54 | 57 | 58 | | | | | 55 | 441 |
| Eisen- und Manganerz | 1961 | 91 | 86 | 96 | 82 | 89 | 91 | 93 | 92 | 82 | 84 | 82 | 76 | 90 | 720 |
| Mat | 1962 | 84 | 85 | 97 | 90 | 96 | 95 | 100 | 88 | | | | | 92 | 736 |
| | | | | | | | | | | | | | | | |
| Eisen- und Manganerz | 1961 | 62 | 58 | 65 | 56 | 61 | 63 | 64 | 63 | 56 | 57 | 56 | 52 | 61 | 492 |
| Fe | 1962 | 57 | 57 | 66 | 61 | 65 | 65 | 67 | 59 | | | | | 62 | 497 |
| | | | | | | | | | | | | | | | |
| Kalk | 1961 | 258 | 237 | 262 | 237 | 246 | 246 | 254 | 244 | 209 | 238 | 227 | 206 | 248 | 1 983 |
| | 1962 | 227 | 217 | 244 | 222 | 233 | 230 | 244 | 240 | | | | | 232 | 1 857 |
| b) für die Erzeugung von Thomas-Stahlrohblöcken | | | | | | | | | | | | | | | |
| Metallischer Einsatz | 1961 | 1 450 | 1 350 | 1 478 | 1 380 | 1 397 | 1 398 | 1 452 | 1 432 | 1 341 | 1 388 | 1 308 | 1 184 | 1 417 | 11 337 |
| | 1962 | 1 286 | 1 211 | 1 363 | 1 238 | 1 286 | 1 286 | 1 348 | 1 334 | | | | | 1 294 | 10 350 |
| Roheisen insgesamt | 1961 | 1 364 | 1 267 | 1 384 | 1 296 | 1 310 | 1 310 | 1 364 | 1 344 | 1 260 | 1 299 | 1 223 | 1 104 | 1 330 | 10 640 |
| | 1962 | 1 204 | 1 131 | 1 270 | 1 158 | 1 207 | 1 203 | 1 258 | 1 248 | | | | | 1 210 | 9 680 |
| Thomas-Roheisen | 1961 | 1 328 | 1 234 | 1 348 | 1 259 | 1 275 | 1 281 | 1 339 | 1 311 | 1 232 | 1 269 | 1 195 | 1 079 | 1 297 | 10 376 |
| | 1962 | 1 177 | 1 106 | 1 242 | 1 131 | 1 178 | 1 176 | 1 220 | 1 220 | | | | | 1 181 | 9 450 |
| Stahleisen | 1961 | 21 | 18 | 20 | 23 | 19 | 14 | 10 | 18 | 13 | 14 | 13 | 13 | 18 | 143 |
| | 1962 | 13 | 10 | 13 | 13 | 14 | 13 | 23 | 13 | | | | | 14 | 114 |
| übr. Roheisen u. Hochofenferroleg. | 1961 | 15 | 15 | 16 | 14 | 15 | 15 | 15 | 15 | 14 | 17 | 15 | 12 | 15 | 121 |
| | 1962 | 13 | 15 | 16 | 13 | 14 | 15 | 15 | 15 | | | | | 14 | 116 |
| Schrott | 1961 | 64 | 61 | 70 | 62 | 61 | 63 | 65 | 65 | 60 | 65 | 63 | 58 | 64 | 511 |
| | 1962 | 60 | 58 | 67 | 60 | 58 | 59 | 65 | 63 | | | | | 61 | 489 |
| Ferrolegerungen u. Legierungs-Metalle | 1961 | 2,0 | 1,9 | 2,1 | 1,9 | 2,2 | 2,1 | 2,2 | 2,2 | 2,1 | 2,2 | 1,9 | 1,9 | 2,1 | 17 |
| | 1962 | 2,0 | 1,8 | 2,0 | 2,0 | 2,0 | 1,9 | 2,0 | 2,0 | | | | | 2,0 | 16 |
| Sonst. metallische Einsatzstoffe | 1961 | 1,8 | 1,8 | 1,8 | 2,5 | 2,3 | 2,4 | 2,8 | 2,4 | 1,6 | 2,0 | 2,2 | 2,3 | 2,2 | 18 |
| | 1962 | 1,8 | 1,3 | 2,4 | 1,7 | 2,1 | 1,9 | 2,6 | 2,7 | | | | | 2,0 | 16 |
| Eisen- und Manganerz | 1961 | 18 | 18 | 20 | 18 | 21 | 20 | 18 | 19 | 18 | 20 | 18 | 17 | 19 | 152 |
| Mat | 1962 | 18 | 19 | 21 | 17 | 17 | 19 | 20 | 18 | | | | | 19 | 149 |
| | | | | | | | | | | | | | | | |
| Eisen- und Manganerz | 1961 | 11 | 11 | 13 | 11 | 14 | 13 | 12 | 12 | 11 | 13 | 12 | 11 | 12 | 97 |
| Fe | 1962 | 12 | 12 | 14 | 11 | 10 | 12 | 12 | 11 | | | | | 12 | 93 |
| | | | | | | | | | | | | | | | |
| Kalk | 1961 | 180 | 162 | 184 | 164 | 173 | 171 | 178 | 193 | 144 | 167 | 160 | 145 | 173 | 1 381 |
| | 1962 | 157 | 147 | 168 | 151 | 155 | 156 | 163 | 161 | | | | | 157 | 1 259 |
| c) für die Erzeugung von SM-Stahlrohblöcken | | | | | | | | | | | | | | | |
| Metallischer Einsatz | 1961 | 1 581 | 1 485 | 1 658 | 1 441 | 1 452 | 1 499 | 1 518 | 1 474 | 1 343 | 1 401 | 1 341 | 1 236 | 1 513 | 12 107 |
| | 1962 | 1 377 | 1 360 | 1 522 | 1 404 | 1 529 | 1 409 | 1 558 | 1 494 | | | | | 1 457 | 11 653 |
| Roheisen insgesamt | 1961 | 492 | 466 | 523 | 453 | 460 | 485 | 491 | 476 | 425 | 448 | 427 | 389 | 481 | 3 846 |
| | 1962 | 439 | 446 | 501 | 462 | 512 | 459 | 510 | 493 | | | | | 478 | 3 821 |
| Thomas-Roheisen | 1961 | 15 | 12 | 15 | 16 | 13 | 17 | 18 | 16 | 16 | 15 | 16 | 14 | 15 | 123 |
| | 1962 | 15 | 14 | 16 | 15 | 18 | 16 | 18 | 26 | | | | | 17 | 137 |
| Stahleisen | 1961 | 467 | 445 | 498 | 428 | 438 | 459 | 464 | 451 | 400 | 424 | 403 | 367 | 456 | 3 650 |
| | 1962 | 417 | 424 | 475 | 439 | 483 | 433 | 482 | 457 | | | | | 451 | 3 609 |
| übr. Roheisen u. Hochofenferroleg. | 1961 | 9,6 | 9,3 | 9,9 | 8,5 | 8,9 | 9,1 | 9,0 | 9,0 | 8,3 | 8,2 | 8,1 | 7,4 | 9,2 | 73 |
| | 1962 | 7,9 | 8,1 | 9,3 | 8,8 | 11 | 9,7 | 9,8 | 10 | | | | | 9,3 | 74 |
| vorgeblas. Thomasst. u. Vorschmelzstahl | 1961 | 41 | 38 | 32 | 26 | 29 | 23 | 20 | 28 | 31 | 20 | 27 | 22 | 29 | 235 |
| | 1962 | 30 | 23 | 18 | 11 | 19 | 17 | 18 | 20 | | | | | 20 | 157 |
| Schrott | 1961 | 937 | 879 | 987 | 857 | 855 | 883 | 891 | 861 | 790 | 827 | 786 | 737 | 894 | 7 151 |
| | 1962 | 807 | 793 | 888 | 826 | 882 | 823 | 913 | 867 | | | | | 850 | 6 799 |
| Ferrolegerungen u. Legierungs-Metalle | 1961 | 9,1 | 8,3 | 9,0 | 7,9 | 8,2 | 8,5 | 8,4 | 8,5 | 7,6 | 7,5 | 7,4 | 7,0 | 8,5 | 68 |
| | 1962 | 7,7 | 7,4 | 8,5 | 7,5 | 8,3 | 8,0 | 8,7 | 8,2 | | | | | 8,0 | 64 |
| Sonst. metallische Einsatzstoffe | 1961 | 49 | 43 | 50 | 48 | 51 | 47 | 51 | 47 | 42 | 49 | 47 | 38 | 48 | 385 |
| | 1962 | 46 | 43 | 51 | 42 | 47 | 47 | 49 | 52 | | | | | 47 | 378 |
| Eisen- und Manganerz | 1961 | 54 | 51 | 57 | 49 | 50 | 52 | 56 | 54 | 49 | 50 | 47 | 43 | 53 | 423 |
| Mat | 1962 | 48 | 48 | 57 | 55 | 61 | 55 | 58 | 53 | | | | | 54 | 435 |
| | | | | | | | | | | | | | | | |
| Eisen- und Manganerz | 1961 | 36 | 34 | 38 | 33 | 34 | 35 | 38 | 37 | 33 | 34 | 31 | 29 | 36 | 285 |
| Fe | 1962 | 32 | 32 | 38 | 37 | 41 | 37 | 38 | 35 | | | | | 36 | 289 |
| | | | | | | | | | | | | | | | |
| Kalk | 1961 | 61 | 58 | 62 | 56 | 56 | 57 | 58 | 56 | 50 | 54 | 51 | 46 | 58 | 464 |
| | 1962 | 53 | 53 | 57 | 54 | 55 | 53 | 57 | 57 | | | | | 55 | 440 |

*) Einschl. Rennluppen

16. Verbrauch von Schrott in der Eisen schaffenden Industrie und in Eisen-, Stahl- und Tempergießereien

| Verbrauch für Erzeugung von | Jahr | Jan. | Febr. | März | April | Mai | Juni | Juli | Aug. | Sept. | Okt. | Nov. | Dez. | Jan. bis August MD | August Gesamt |
|-----------------------------|------|-------|-------|-------|-------|-------|-------|-------|-------|-------|-------|-------|------|--------------------|---------------|
| a) in 1000 t | | | | | | | | | | | | | | | |
| Roheisen | 1961 | 84 | 84 | 81 | 83 | 85 | 70 | 75 | 72 | 72 | 70 | 58 | 56 | 79 | 634 |
| | 1962 | 68 | 47 | 55 | 63 | 75 | 72 | 77 | 73 | | | | | 66 | 530 |
| Stahlrohblöcken | 1961 | 1 155 | 1 088 | 1 219 | 1 066 | 1 071 | 1 106 | 1 112 | 1 080 | 994 | 1 052 | 1 007 | 933 | 1 112 | 8 897 |
| | 1962 | 1 024 | 1 012 | 1 134 | 1 046 | 1 125 | 1 055 | 1 172 | 1 120 | | | | | 1 086 | 8 688 |
| Thomas-Stahlrohbl. | 1961 | 64 | 61 | 70 | 62 | 61 | 63 | 65 | 65 | 60 | 65 | 63 | 58 | 64 | 511 |
| | 1962 | 60 | 58 | 67 | 60 | 58 | 59 | 65 | 63 | | | | | 61 | 490 |
| SM-Stahlrohblöcken | 1961 | 937 | 879 | 987 | 857 | 855 | 883 | 891 | 861 | 790 | 825 | 787 | 737 | 894 | 7 150 |
| | 1962 | 807 | 793 | 888 | 826 | 882 | 823 | 913 | 867 | | | | | 850 | 6 799 |
| Elektro-Stahlrohbl. | 1961 | 140 | 134 | 150 | 138 | 141 | 145 | 140 | 140 | 133 | 151 | 147 | 128 | 141 | 1 128 |
| | 1962 | 147 | 148 | 167 | 148 | 170 | 158 | 175 | 165 | | | | | 160 | 1 278 |
| Eisenguß ¹⁾ | 1961 | 301 | 282 | 316 | 276 | 283 | 286 | 272 | 279 | 277 | 298 | 283 | 252 | 287 | 2 295 |
| | 1962 | 290 | 278 | 296 | 259 | 288 | 252 | 269 | ... | | | | | ... | ... |
| Stahlguß ¹⁾ | 1961 | 59 | 55 | 62 | 57 | 57 | 59 | 57 | 58 | 59 | 63 | 60 | 55 | 58 | 464 |
| | 1962 | 61 | 56 | 60 | 53 | 58 | 52 | 54 | ... | | | | | ... | ... |
| Temperguß ¹⁾ | 1961 | 44 | 41 | 45 | 38 | 41 | 42 | 38 | 36 | 42 | 44 | 42 | 38 | 41 | 325 |
| | 1962 | 44 | 41 | 45 | 39 | 45 | 40 | 39 | ... | | | | | ... | ... |
| b) in kg je Tonne Erzeugung | | | | | | | | | | | | | | | |
| Roheisen | 1961 | 38 | 41 | 36 | 40 | 39 | 33 | 34 | 33 | 35 | 33 | 29 | 29 | 37 | — |
| | 1962 | 34 | 25 | 26 | 32 | 36 | 36 | 36 | 35 | | | | | 33 | — |
| Stahlrohblöcken | 1961 | 397 | 398 | 405 | 393 | 390 | 395 | 389 | 385 | 386 | 393 | 393 | 398 | 394 | — |
| | 1962 | 396 | 405 | 404 | 410 | 407 | 400 | 409 | 398 | | | | | 404 | — |
| Thomas-Stahlrohbl. | 1961 | 51 | 53 | 55 | 52 | 50 | 52 | 52 | 52 | 51 | 54 | 56 | 57 | 52 | — |
| | 1962 | 54 | 55 | 57 | 56 | 52 | 48 | 56 | 54 | | | | | 54 | — |
| SM-Stahlrohblöcken | 1961 | 675 | 675 | 678 | 677 | 670 | 670 | 671 | 667 | 671 | 672 | 668 | 678 | 673 | — |
| | 1962 | 668 | 668 | 668 | 675 | 661 | 669 | 671 | 665 | | | | | 668 | — |
| Elektro-Stahlrohbl. | 1961 | 895 | 905 | 893 | 908 | 904 | 895 | 899 | 914 | 926 | 931 | 906 | 883 | 902 | — |
| | 1962 | 888 | 898 | 908 | 898 | 914 | 920 | 919 | 938 | | | | | 910 | — |
| Eisenguß ²⁾ | 1961 | 587 | 588 | 587 | 586 | 582 | 587 | 582 | 586 | 585 | 586 | 571 | 589 | 586 | — |
| | 1962 | 582 | 600 | 585 | 585 | 582 | 579 | 586 | ... | | | | | ... | — |
| Stahlguß ²⁾ | 1961 | 963 | 976 | 972 | 930 | 1 000 | 979 | 976 | 954 | 1 001 | 973 | 988 | 976 | 969 | — |
| | 1962 | 978 | 1 022 | 1 038 | 998 | 1 053 | 1 051 | 1 000 | ... | | | | | ... | — |
| Temperguß ²⁾ | 1961 | 844 | 810 | 810 | 789 | 789 | 779 | 809 | 805 | 787 | 798 | 802 | 816 | 804 | — |
| | 1962 | 868 | 814 | 838 | 787 | 844 | 818 | 975 | ... | | | | | ... | — |

IV. Schrottwirtschaft

17. Entfall, Zugang und Bestand an Schrott

Maßeinheit: 1000 t

| Bezeichnung | Jahr | Jan. | Febr. | März | April | Mai | Juni | Juli | Aug. | Sept. | Okt. | Nov. | Dez. | Jan. bis August MD | August Gesamt |
|---|------|-------|-------|-------|-------|-------|-------|-------|-------|-------|-------|-------|-------|--------------------|---------------|
| Zugang insgesamt ¹⁾ | 1961 | 1 647 | 1 604 | 1 857 | 1 653 | 1 659 | 1 723 | 1 731 | 1 714 | 1 645 | 1 677 | 1 493 | 1 423 | 1 699 | 13 588 |
| | 1962 | 1 571 | 1 538 | 1 747 | 1 575 | 1 717 | 1 591 | 1 657 | ... | | | | | ... | ... |
| bei Hochofen- und Stahlwerken | 1961 | 1 192 | 1 139 | 1 274 | 1 165 | 1 169 | 1 226 | 1 261 | 1 210 | 1 133 | 1 112 | 970 | 925 | 1 205 | 9 636 |
| | 1962 | 1 096 | 1 080 | 1 204 | 1 098 | 1 226 | 1 173 | 1 235 | 1 218 | | | | | 1 166 | 9 330 |
| vom Handel | 1961 | 450 | 439 | 495 | 465 | 457 | 498 | 511 | 473 | 425 | 411 | 307 | 305 | 474 | 3 788 |
| | 1962 | 420 | 428 | 476 | 441 | 484 | 479 | 484 | 458 | | | | | 459 | 3 670 |
| bei Eisen-, Stahl- u. Tempergießereien | 1961 | 365 | 336 | 383 | 336 | 342 | 347 | 339 | 338 | 352 | 366 | 334 | 312 | 348 | 2 786 |
| | 1962 | 339 | 323 | 363 | 321 | 347 | 314 | 316 | ... | | | | | ... | ... |
| vom Handel | 1961 | 161 | 145 | 168 | 147 | 146 | 149 | 149 | 142 | 152 | 157 | 136 | 130 | 151 | 1 207 |
| | 1962 | 135 | 138 | 157 | 139 | 148 | 134 | 129 | ... | | | | | ... | ... |
| Eigenentfall | 1961 | 946 | 891 | 994 | 889 | 908 | 926 | 940 | 933 | 908 | 910 | 861 | 802 | 928 | 7 427 |
| | 1962 | 881 | 837 | 934 | 839 | 941 | 874 | 938 | ... | | | | | ... | ... |
| in Hochof.- u. Stahlw. sowie verbund. Betr. | 1961 | 742 | 700 | 779 | 700 | 712 | 728 | 750 | 737 | 708 | 701 | 663 | 620 | 731 | 5 848 |
| | 1962 | 677 | 652 | 728 | 657 | 742 | 694 | 751 | 760 | | | | | 708 | 5 661 |
| in Eisen-, Stahl- u. Tempergießereien | 1961 | 204 | 191 | 215 | 189 | 196 | 198 | 190 | 196 | 200 | 209 | 198 | 182 | 197 | 1 579 |
| | 1962 | 204 | 185 | 206 | 182 | 199 | 180 | 187 | ... | | | | | ... | ... |
| Aus Einfuhr verfügbar | 1961 | 70 | 75 | 90 | 70 | 46 | 146 | 157 | 75 | 52 | 60 | 26 | 25 | 91 | 729 |
| | 1962 | 27 | 53 | 77 | 57 | 50 | 47 | 67 | 54 | | | | | 54 | 432 |
| Für Ausfuhr bestimmt | 1961 | 103 | 120 | 133 | 112 | 110 | 107 | 98 | 110 | 124 | 143 | 138 | 117 | 112 | 893 |
| | 1962 | 119 | 104 | 132 | 113 | 100 | 68 | 80 | 70 | | | | | 98 | 786 |
| Bestand | 1961 | 2 467 | 2 398 | 2 397 | 2 415 | 2 425 | 2 476 | 2 554 | 2 630 | 2 705 | 2 710 | 2 611 | 2 581 | — | — |
| | 1962 | 2 543 | 2 540 | 2 562 | 2 562 | 2 586 | 2 636 | 2 600 | ... | | | | | — | — |
| bei Hochofen- und Stahlwerken | 1961 | 1 404 | 1 365 | 1 371 | 1 381 | 1 390 | 1 434 | 1 497 | 1 553 | 1 617 | 1 624 | 1 522 | 1 451 | — | — |
| | 1962 | 1 470 | 1 493 | 1 499 | 1 479 | 1 487 | 1 517 | 1 493 | 1 506 | | | | | — | — |
| bei Eisen-, Stahl- u. Tempergießereien | 1961 | 342 | 343 | 351 | 354 | 355 | 356 | 367 | 370 | 384 | 384 | 374 | 373 | — | — |
| | 1962 | 359 | 351 | 352 | 363 | 363 | 371 | 362 | ... | | | | | — | — |
| bei Händlern | 1961 | 721 | 690 | 675 | 680 | 680 | 686 | 690 | 707 | 704 | 702 | 715 | 757 | — | — |
| | 1962 | 714 | 696 | 711 | 720 | 736 | 748 | 745 | ... | | | | | — | — |

¹⁾ Einschl. Kreislaufmaterial²⁾ Ohne Kreislaufmaterial³⁾ Eigenentfall, Zukauf und Bestandsberichtigungen abzgl. Werksabgaben

18. Verbrauch von festen und flüssigen Brennstoffen in der Eisen schaffenden Industrie

Maßeinheit: 1000 t

| Bezeichnung | Jahr | Jan. | Febr. | März | April | Mai | Juni | Juli | Aug. | Sept. | Okt. | Nov. | Dez. | Jan. bis August MD | Gesamt |
|--|------|-------|-------|-------|-------|-------|-------|-------|-------|-------|-------|-------|-------|-----------------------|--------|
| Feste Brennstoffe ¹⁾ gesamt | 1961 | 2 288 | 2 086 | 2 265 | 2 106 | 2 170 | 2 113 | 2 166 | 2 132 | 2 012 | 2 083 | 2 008 | 1 940 | 2 166 | 17 326 |
| | 1962 | 2 003 | 1 854 | 2 035 | 1 867 | 1 949 | 1 878 | 1 951 | 1 924 | | | | | 1 933 | 15 461 |
| Feste Brennstoffe ¹⁾ in Steinkohleneinheiten ²⁾ | 1961 | 2 261 | 2 063 | 2 240 | 2 085 | 2 149 | 2 083 | 2 147 | 2 114 | 1 994 | 2 062 | 1 986 | 1 918 | 2 143 | 17 142 |
| | 1962 | 1 983 | 1 836 | 2 016 | 1 852 | 1 933 | 1 864 | 1 938 | 1 912 | | | | | 1 917 | 15 334 |
| Kokskohle | 1961 | 872 | 786 | 856 | 810 | 842 | 812 | 832 | 839 | 817 | 839 | 799 | 833 | 831 | 6 649 |
| | 1962 | 856 | 779 | 855 | 788 | 782 | 767 | 788 | 770 | | | | | 798 | 6 385 |
| Fabrikationskohle | 1961 | 202 | 183 | 178 | 167 | 174 | 163 | 166 | 150 | 132 | 151 | 163 | 172 | 173 | 1 383 |
| | 1962 | 177 | 172 | 189 | 162 | 142 | 140 | 143 | 145 | | | | | 159 | 1 270 |
| Koks | 1961 | 1 857 | 1 694 | 1 856 | 1 734 | 1 784 | 1 752 | 1 802 | 1 790 | 1 680 | 1 708 | 1 623 | 1 555 | 1 784 | 14 269 |
| | 1962 | 1 616 | 1 487 | 1 645 | 1 513 | 1 602 | 1 549 | 1 623 | 1 594 | | | | | 1 579 | 12 629 |
| im Hochofen | 1961 | 1 814 | 1 660 | 1 821 | 1 701 | 1 749 | 1 717 | 1 766 | 1 758 | 1 649 | 1 679 | 1 589 | 1 517 | 1 749 | 13 989 |
| | 1962 | 1 575 | 1 447 | 1 599 | 1 479 | 1 567 | 1 515 | 1 592 | 1 565 | | | | | 1 542 | 12 339 |
| Koksgrus u. a. sonst. minderwert. Brennst. | 1961 | 146 | 141 | 155 | 141 | 148 | 138 | 155 | 138 | 145 | 163 | 154 | 144 | 145 | 1 162 |
| | 1962 | 150 | 140 | 146 | 149 | 157 | 148 | 116 | 147 | | | | | 148 | 1 183 |
| in Sinteranlagen | 1961 | 142 | 134 | 150 | 136 | 141 | 134 | 138 | 132 | 140 | 159 | 150 | 140 | 138 | 1 107 |
| | 1962 | 147 | 134 | 140 | 143 | 151 | 142 | 139 | 134 | | | | | 141 | 1 130 |
| Braunkohlenbriketts, Rohbraunkohle, Abrieb und Staub | 1961 | 83 | 67 | 76 | 65 | 64 | 59 | 56 | 53 | 56 | 61 | 68 | 70 | 65 | 523 |
| | 1962 | 59 | 55 | 54 | 44 | 47 | 42 | 40 | 37 | | | | | 47 | 378 |
| Flüssige Brennstoffe | 1961 | 132 | 119 | 132 | 115 | 119 | 119 | 126 | 127 | 114 | 124 | 129 | 128 | 124 | 989 |
| | 1962 | 143 | 143 | 163 | 146 | 157 | 147 | 156 | 156 | | | | | 151 | 1 211 |
| Flüssige Brennstoffe aus Erdöl | 1961 | 112 | 103 | 114 | 100 | 105 | 103 | 112 | 112 | 101 | 108 | 109 | 108 | 108 | 861 |
| | 1962 | 124 | 121 | 139 | 125 | 136 | 127 | 134 | 133 | | | | | 130 | 1 039 |
| in Stahlwerken | 1961 | 79 | 75 | 83 | 74 | 79 | 75 | 83 | 82 | 74 | 77 | 76 | 73 | 79 | 630 |
| | 1962 | 97 | 80 | 90 | 86 | 93 | 88 | 91 | 88 | | | | | 89 | 713 |
| Fl. Brennstoffe aus Destill. v. Steink.-Teer | 1961 | 20 | 16 | 18 | 15 | 15 | 16 | 14 | 16 | 13 | 16 | 19 | 21 | 16 | 130 |
| | 1962 | 18 | 21 | 24 | 21 | 21 | 20 | 22 | 22 | | | | | 21 | 169 |
| in Stahlwerken | 1961 | 14 | 13 | 15 | 12 | 12 | 14 | 12 | 14 | 11 | 14 | 15 | 16 | 13 | 106 |
| | 1962 | 15 | 17 | 21 | 19 | 19 | 18 | 20 | 20 | | | | | 21 | 149 |

19. Bestand an festen und flüssigen Brennstoffen in der Eisen schaffenden Industrie

Maßeinheit: 1000 t

| | | | | | | | | | | | | | |
|--|------|-----|-----|-----|-----|-----|-----|-----|-----|-----|-----|-----|-----|
| Kokskohle | 1961 | 380 | 415 | 431 | 416 | 372 | 356 | 365 | 374 | 379 | 400 | 424 | 373 |
| | 1962 | 368 | 376 | 408 | 369 | 360 | 346 | 411 | 419 | | | | |
| Fabrikationskohle | 1961 | 103 | 103 | 136 | 138 | 129 | 116 | 108 | 121 | 131 | 135 | 122 | 111 |
| | 1962 | 117 | 99 | 94 | 94 | 95 | 112 | 114 | 131 | | | | |
| Koks | 1961 | 591 | 575 | 553 | 531 | 510 | 492 | 448 | 428 | 456 | 446 | 454 | 526 |
| | 1962 | 532 | 542 | 569 | 579 | 543 | 597 | 538 | 500 | | | | |
| Koksgrus u. a. sonstige minderwertige Brennst. | 1961 | 309 | 312 | 298 | 295 | 286 | 288 | 288 | 299 | 302 | 288 | 271 | 258 |
| | 1962 | 257 | 255 | 249 | 237 | 221 | 219 | 215 | 219 | | | | |
| Braunkohlenbriketts, Rohbraunkohle, Abrieb und Staub | 1961 | 29 | 33 | 35 | 36 | 35 | 34 | 32 | 33 | 33 | 30 | 28 | 25 |
| | 1962 | 23 | 25 | 25 | 25 | 23 | 24 | 23 | 19 | | | | |
| Flüssige Brennstoffe aus Erdöl | 1961 | 47 | 58 | 65 | 55 | 58 | 67 | 52 | 58 | 63 | 53 | 62 | 49 |
| | 1962 | 56 | 57 | 62 | 56 | 52 | 52 | 54 | 60 | | | | |
| Fl. Brennstoffe aus Destill. v. Steink.-Teer | 1961 | 15 | 13 | 15 | 15 | 16 | 16 | 17 | 21 | 19 | 18 | 16 | 12 |
| | 1962 | 6 | 6 | 5 | 5 | 5 | 7 | 7 | 8 | | | | |

20. Sauerstoffwirtschaft in der Eisen schaffenden Industrie

Maßeinheit: 1000 Nm³

| | | | | | | | | | | | | | | | |
|-----------------------------------|------|--------|--------|--------|--------|--------|--------|--------|--------|--------|--------|--------|--------|--------|---------|
| Erzeugung in eigenen Werksanlagen | 1961 | 29 320 | 29 027 | 29 817 | 29 511 | 30 112 | 31 317 | 31 692 | 32 131 | 28 202 | 26 880 | 26 709 | 25 003 | 30 366 | 242 927 |
| | 1962 | 27 409 | 26 138 | 29 787 | 27 468 | 31 042 | 29 238 | 31 548 | 31 470 | | | | | 29 635 | 237 080 |
| Zugang | 1961 | 6 990 | 6 068 | 8 354 | 7 663 | 9 753 | 9 825 | 10 636 | 11 266 | 11 432 | 12 559 | 13 673 | 13 410 | 8 819 | 70 555 |
| | 1962 | 15 460 | 15 318 | 16 038 | 14 374 | 16 120 | 18 434 | 21 185 | 23 758 | | | | | 17 623 | 140 987 |
| Verbrauch insgesamt | 1961 | 32 352 | 31 590 | 34 765 | 34 254 | 36 529 | 38 051 | 39 084 | 40 162 | 35 626 | 36 124 | 36 301 | 33 915 | 35 818 | 286 787 |
| | 1962 | 38 908 | 37 063 | 41 377 | 37 811 | 43 287 | 43 346 | 47 790 | 51 864 | | | | | 42 681 | 341 446 |
| Hochofen | 1961 | 113 | 470 | 1 265 | 1 124 | 1 380 | 1 348 | 1 079 | 1 076 | 819 | 845 | 1 503 | 1 518 | 1 019 | 8 155 |
| | 1962 | 1 834 | 1 607 | 1 552 | 1 634 | 2 963 | 4 804 | 4 172 | 4 760 | | | | | 2 916 | 23 326 |
| Thomas-Stahlwerke | 1961 | 11 483 | 11 553 | 12 840 | 12 949 | 14 003 | 14 541 | 15 310 | 15 642 | 14 881 | 14 868 | 14 450 | 13 399 | 13 540 | 108 321 |
| | 1962 | 14 837 | 12 858 | 14 151 | 12 744 | 12 406 | 13 512 | 14 653 | 15 082 | | | | | 13 780 | 110 243 |
| Blasstahl- u. Rotor-Stahlwerke | 1961 | 6 478 | 6 384 | 6 286 | 6 242 | 6 474 | 6 781 | 7 363 | 7 571 | 5 068 | 5 139 | 5 089 | 4 932 | 6 697 | 53 579 |
| | 1962 | 5 287 | 6 010 | 7 235 | 5 349 | 6 568 | 6 495 | 7 668 | 9 469 | | | | | 6 760 | 54 081 |
| SM-Stahlwerke | 1961 | 5 231 | 4 983 | 5 336 | 5 614 | 5 671 | 6 096 | 6 086 | 6 263 | 6 224 | 5 551 | 5 716 | 4 733 | 5 660 | 45 280 |
| | 1962 | 6 386 | 6 097 | 6 750 | 6 757 | 8 137 | 7 545 | 9 314 | 9 765 | | | | | 7 594 | 60 751 |
| Elektro- u. sonstige Stahlwerke | 1961 | 856 | 791 | 874 | 799 | 811 | 822 | 703 | 730 | 745 | 828 | 770 | 852 | 798 | 6 386 |
| | 1962 | 900 | 994 | 1 235 | 1 138 | 1 076 | 1 118 | 1 194 | 1 934 | | | | | 1 198 | 9 589 |
| Warmwalzbetriebe | 1961 | 4 783 | 4 545 | 4 783 | 4 384 | 4 880 | 5 183 | 5 331 | 5 831 | 4 985 | 5 814 | 5 804 | 5 489 | 4 965 | 39 720 |
| | 1962 | 6 350 | 6 191 | 6 718 | 6 651 | 6 832 | 6 630 | 7 652 | 7 786 | | | | | 6 852 | 54 810 |

¹⁾ Ohne Kokskohle²⁾ 1 t Steinkohle = 1 t Steinkohlenkoks = 3 t Rohbraunkohle = 1,5 t Braunkohlenbriketts

21. Gaswirtschaft der Eisen schaffenden Industrie

Maßeinheit: Mill. Nm³

| Bezeichnung | Jahr | Jan. | Febr. | März | April | Mai | Juni | Juli | Aug. | Sept. | Okt. | Nov. | Dez. | Jan. bis MD | August Gesamt |
|--|------|-------|-------|-------|-------|-------|-------|-------|-------|-------|-------|-------|-------|----------------|------------------|
| Koksofengas (4300 Kcal/Nm ³) | | | | | | | | | | | | | | | |
| Erzeugung | 1961 | 301 | 269 | 294 | 279 | 289 | 281 | 288 | 291 | 280 | 289 | 278 | 290 | 287 | 2 292 |
| | 1962 | 295 | 271 | 297 | 271 | 270 | 267 | 274 | 268 | | | | | 277 | 2 213 |
| Bezug | 1961 | 439 | 381 | 413 | 368 | 382 | 371 | 372 | 361 | 342 | 367 | 369 | 358 | 437 | 3 492 |
| | 1962 | 381 | 353 | 391 | 341 | 359 | 332 | 355 | 351 | | | | | 358 | 2 863 |
| Verbrauch insgesamt | 1961 | 620 | 547 | 594 | 547 | 568 | 551 | 560 | 551 | 521 | 546 | 533 | 530 | 567 | 4 538 |
| | 1962 | 559 | 515 | 571 | 507 | 524 | 495 | 528 | 523 | | | | | 528 | 4 222 |
| Hüttenkokereien | 1961 | 59 | 55 | 60 | 62 | 65 | 62 | 67 | 71 | 65 | 68 | 65 | 73 | 63 | 501 |
| | 1962 | 81 | 72 | 80 | 75 | 68 | 67 | 70 | 70 | | | | | 73 | 583 |
| Thomas-Stahlwerke | 1961 | 12 | 11 | 12 | 11 | 11 | 10 | 10 | 10 | 10 | 11 | 11 | 12 | 11 | 87 |
| | 1962 | 12 | 11 | 12 | 10 | 10 | 9 | 10 | 11 | | | | | 11 | 85 |
| SM-Stahlwerke | 1961 | 132 | 118 | 131 | 126 | 123 | 118 | 120 | 111 | 101 | 101 | 89 | 87 | 122 | 979 |
| | 1962 | 89 | 79 | 90 | 82 | 82 | 80 | 81 | 80 | | | | | 83 | 663 |
| Warmwalzwerke | 1961 | 227 | 195 | 216 | 195 | 208 | 203 | 201 | 201 | 188 | 196 | 196 | 186 | 206 | 1 646 |
| | 1962 | 200 | 189 | 209 | 187 | 205 | 188 | 207 | 206 | | | | | 199 | 1 591 |
| Abgabe | 1961 | 113 | 98 | 107 | 93 | 96 | 94 | 92 | 94 | 96 | 104 | 108 | 111 | 98 | 787 |
| | 1962 | 110 | 102 | 109 | 97 | 95 | 95 | 92 | 88 | | | | | 99 | 788 |
| Hochofengas (1000 Kcal/Nm ³) | | | | | | | | | | | | | | | |
| Erzeugung ¹⁾ | 1961 | 6 617 | 6 047 | 6 600 | 6 184 | 6 346 | 6 247 | 6 446 | 6 404 | 6 030 | 6 139 | 5 782 | 5 482 | 6 361 | 50 891 |
| | 1962 | 5 637 | 5 140 | 5 675 | 5 279 | 5 580 | 5 422 | 5 654 | 5 586 | | | | | 5 497 | 43 973 |
| Verbrauch insgesamt | 1961 | 5 332 | 4 856 | 5 296 | 4 960 | 5 147 | 5 058 | 5 227 | 5 213 | 4 874 | 4 936 | 4 704 | 4 491 | 5 136 | 41 089 |
| | 1962 | 4 646 | 4 237 | 4 668 | 4 335 | 4 588 | 4 440 | 4 697 | 4 632 | | | | | 4 530 | 36 243 |
| Stromerzeugungs- anlagen | 1961 | 410 | 361 | 415 | 364 | 378 | 398 | 377 | 375 | 345 | 379 | 349 | 337 | 385 | 3 078 |
| | 1962 | 334 | 295 | 330 | 319 | 293 | 296 | 312 | 331 | | | | | 314 | 2 510 |
| Frischdampfanlagen | 1961 | 1 184 | 1 093 | 1 171 | 1 172 | 1 199 | 1 156 | 1 201 | 1 256 | 1 137 | 1 057 | 981 | 964 | 1 179 | 9 432 |
| | 1962 | 972 | 841 | 951 | 892 | 962 | 929 | 990 | 961 | | | | | 937 | 7 498 |
| Hüttenkokereien | 1961 | 340 | 308 | 340 | 288 | 294 | 289 | 279 | 268 | 279 | 273 | 270 | 264 | 301 | 2 406 |
| | 1962 | 243 | 229 | 250 | 218 | 234 | 229 | 227 | 221 | | | | | 231 | 1 851 |
| Hochofen | 1961 | 2 010 | 1 840 | 2 008 | 1 882 | 1 943 | 1 917 | 2 018 | 1 968 | 1 859 | 1 908 | 1 815 | 1 721 | 1 948 | 15 586 |
| | 1962 | 1 778 | 1 620 | 1 783 | 1 683 | 1 784 | 1 701 | 1 813 | 1 789 | | | | | 1 744 | 13 951 |
| Thomas-Stahlwerke | 1961 | 83 | 73 | 84 | 78 | 80 | 85 | 90 | 87 | 72 | 93 | 87 | 74 | 83 | 660 |
| | 1962 | 88 | 82 | 87 | 76 | 82 | 83 | 86 | 89 | | | | | 84 | 673 |
| SM-Stahlwerke | 1961 | 104 | 85 | 92 | 85 | 85 | 82 | 75 | 69 | 69 | 69 | 57 | 57 | 85 | 677 |
| | 1962 | 63 | 65 | 75 | 69 | 83 | 76 | 76 | 65 | | | | | 72 | 572 |
| Warmwalzwerke | 1961 | 849 | 776 | 837 | 761 | 817 | 800 | 846 | 839 | 782 | 798 | 773 | 720 | 816 | 6 525 |
| | 1962 | 807 | 749 | 820 | 748 | 819 | 781 | 813 | 820 | | | | | 795 | 6 357 |
| Abgabe | 1961 | 586 | 544 | 588 | 536 | 531 | 517 | 512 | 488 | 515 | 497 | 448 | 383 | 538 | 4 302 |
| | 1962 | 418 | 356 | 392 | 361 | 403 | 403 | 390 | 382 | | | | | 388 | 3 105 |
| Generatorgas | | | | | | | | | | | | | | | |
| Erzeugung | 1961 | 210 | 181 | 189 | 171 | 177 | 163 | 142 | 124 | 116 | 117 | 114 | 111 | 170 | 1 360 |
| | 1962 | 112 | 102 | 112 | 89 | 86 | 77 | 67 | 64 | | | | | 89 | 709 |
| Verbrauch insgesamt | 1961 | 210 | 181 | 189 | 171 | 177 | 163 | 142 | 124 | 116 | 117 | 114 | 111 | 170 | 1 360 |
| | 1962 | 112 | 102 | 112 | 89 | 86 | 77 | 67 | 64 | | | | | 89 | 709 |
| SM-Stahlwerke | 1961 | 153 | 133 | 134 | 119 | 125 | 113 | 94 | 79 | 74 | 75 | 69 | 67 | 119 | 951 |
| | 1962 | 64 | 60 | 66 | 55 | 47 | 42 | 33 | 32 | | | | | 44 | 399 |
| Warmwalzwerke | 1961 | 34 | 33 | 36 | 32 | 32 | 30 | 28 | 27 | 26 | 27 | 28 | 25 | 32 | 252 |
| | 1962 | 28 | 26 | 29 | 21 | 24 | 23 | 21 | 21 | | | | | 24 | 193 |

22. Stromwirtschaft der Eisen schaffenden Industrie

Maßeinheit: Mill. kWh

| | | | | | | | | | | | | | | | |
|------------------------------|------|-----|-----|-----|-----|-----|-----|-----|-----|-----|-----|-----|-----|-----|-------|
| Erzeugung | 1961 | 454 | 418 | 454 | 429 | 450 | 442 | 460 | 463 | 407 | 425 | 422 | 403 | 446 | 3 570 |
| | 1962 | 427 | 391 | 436 | 374 | 377 | 389 | 427 | 424 | | | | | 406 | 3 245 |
| Bezug | 1961 | 633 | 577 | 637 | 570 | 585 | 583 | 590 | 590 | 580 | 618 | 613 | 596 | 596 | 4 765 |
| | 1962 | 612 | 588 | 651 | 608 | 661 | 610 | 648 | 644 | | | | | 628 | 5 022 |
| Verbrauch | 1961 | 993 | 904 | 988 | 907 | 939 | 933 | 953 | 952 | 905 | 951 | 939 | 910 | 946 | 7 569 |
| | 1962 | 947 | 896 | 992 | 896 | 950 | 907 | 970 | 970 | | | | | 941 | 7 528 |
| Hochofen | 1961 | 121 | 107 | 120 | 112 | 120 | 116 | 115 | 118 | 108 | 116 | 113 | 112 | 116 | 929 |
| | 1962 | 117 | 105 | 116 | 111 | 109 | 107 | 115 | 116 | | | | | 112 | 896 |
| Thomas- und SM-Stahlwerke | 1961 | 54 | 49 | 54 | 50 | 53 | 51 | 53 | 54 | 53 | 49 | 48 | 46 | 52 | 418 |
| | 1962 | 47 | 47 | 54 | 52 | 52 | 50 | 52 | 52 | | | | | 51 | 406 |
| Warmwalzwerke | 1961 | 302 | 270 | 299 | 264 | 271 | 269 | 282 | 270 | 264 | 276 | 267 | 256 | 278 | 2 227 |
| | 1962 | 277 | 265 | 293 | 256 | 279 | 260 | 283 | 286 | | | | | 275 | 2 199 |
| Abgabe | 1961 | 88 | 80 | 92 | 82 | 86 | 82 | 88 | 91 | 68 | 81 | 85 | 78 | 86 | 689 |
| | 1962 | 80 | 73 | 83 | 77 | 76 | 81 | 94 | 87 | | | | | 81 | 651 |

¹⁾ Berechnet nach dem Kohlenstoffeinsatz in den Hochöfen

23. Bestände an Rohstoffen, Brennstoffen und Erzeugnissen bei der Eisen schaffenden Industrie

Maßeinheit: 1000 t

| Bezeichnung | | Jahr | Jan. | Febr. | März | April | Mai | Juni | Juli | Aug. | Sept. | Okt. | Nov. | Dez. |
|--|-----|------|--------|--------|--------|--------|--------|--------|--------|---------|--------|--------|--------|--------|
| Elsenträger (ohne Schrott) | Mat | 1961 | 16 082 | 15 936 | 15 839 | 16 130 | 16 358 | 16 649 | 16 788 | 16 939 | 17 210 | 17 139 | 17 195 | 17 100 |
| | | 1962 | 17 234 | 17 127 | 16 959 | 16 875 | 16 786 | 16 500 | 16 549 | 16 516 | | | | |
| „ | Fe | 1961 | 7 636 | 7 546 | 7 465 | 7 629 | 7 749 | 7 934 | 8 029 | 8 130 | 8 323 | 8 338 | 8 384 | 8 321 |
| | | 1962 | 8 389 | 8 308 | 8 199 | 8 129 | 8 090 | 7 946 | 7 967 | 8 009 | | | | |
| Eisenerze | Mat | 1961 | 11 163 | 11 010 | 10 820 | 11 085 | 11 274 | 11 581 | 11 700 | 11 771 | 12 061 | 12 075 | 12 241 | 12 166 |
| | | 1962 | 12 352 | 12 242 | 12 138 | 12 050 | 12 054 | 11 858 | 11 906 | 12 025 | | | | |
| „ | Fe | 1961 | 5 715 | 5 620 | 5 506 | 5 649 | 5 743 | 5 941 | 6 022 | 6 094 | 6 283 | 6 324 | 6 414 | 6 355 |
| | | 1962 | 6 445 | 6 351 | 6 279 | 6 204 | 6 217 | 6 091 | 6 120 | 6 220 | | | | |
| Inlandserze | Mat | 1961 | 467 | 487 | 495 | 521 | 521 | 503 | 464 | 473 | 465 | 448 | 447 | 488 |
| | | 1962 | 476 | 471 | 461 | 464 | 413 | 452 | 474 | 471 | | | | |
| „ | Fe | 1961 | 154 | 161 | 159 | 166 | 166 | 160 | 142 | 147 | 146 | 140 | 140 | 149 |
| | | 1962 | 143 | 143 | 141 | 145 | 129 | 144 | 152 | 150 | | | | |
| Auslandserze | Mat | 1961 | 10 696 | 10 523 | 10 325 | 10 564 | 10 754 | 11 078 | 11 236 | 11 298 | 11 595 | 11 627 | 11 794 | 11 678 |
| | | 1962 | 11 876 | 11 771 | 11 677 | 11 586 | 11 641 | 11 406 | 11 432 | 11 554 | | | | |
| „ | Fe | 1961 | 5 561 | 5 459 | 5 347 | 5 483 | 5 577 | 5 781 | 5 880 | 5 947 | 6 137 | 6 184 | 6 274 | 6 206 |
| | | 1962 | 6 302 | 6 208 | 6 139 | 6 059 | 6 088 | 5 947 | 5 968 | 6 069 | | | | |
| Manganerze | Mat | 1961 | 164 | 154 | 178 | 180 | 187 | 186 | 200 | 202 | 191 | 167 | 182 | 178 |
| | | 1962 | 173 | 169 | 184 | 198 | 213 | 175 | 175 | 184 | | | | |
| „ | Fe | 1961 | 25 | 25 | 27 | 25 | 25 | 24 | 24 | 23 | 22 | 21 | 22 | 23 |
| | | 1962 | 23 | 24 | 25 | 28 | 30 | 25 | 26 | 27 | | | | |
| Sinter, Briketts u. Rennluppen | Mat | 1961 | 154 | 193 | 205 | 197 | 200 | 208 | 232 | 235 | 250 | 211 | 176 | 156 |
| | | 1962 | 161 | 157 | 160 | 183 | 151 | 171 | 174 | 176 | | | | |
| „ | Fe | 1961 | 91 | 112 | 119 | 116 | 120 | 128 | 140 | 138 | 143 | 126 | 110 | 98 |
| | | 1962 | 97 | 95 | 96 | 113 | 95 | 108 | 108 | 110 | | | | |
| Abbrände | Mat | 1961 | 923 | 898 | 920 | 978 | 1 022 | 990 | 993 | 1 059 | 1 067 | 1 079 | 1 057 | 1 066 |
| | | 1962 | 1 038 | 1 064 | 1 036 | 1 031 | 1 008 | 1 000 | 1 005 | 993 | | | | |
| „ | Fe | 1961 | 454 | 441 | 456 | 485 | 508 | 487 | 494 | 529 | 534 | 542 | 527 | 534 |
| | | 1962 | 518 | 533 | 514 | 518 | 500 | 494 | 498 | 491 | | | | |
| Schlacken und Walzzunder | Mat | 1961 | 542 | 555 | 600 | 604 | 626 | 640 | 643 | 661 | 649 | 624 | 568 | 559 |
| | | 1962 | 571 | 571 | 541 | 551 | 536 | 498 | 482 | 461 | | | | |
| „ | Fe | 1961 | 201 | 203 | 215 | 222 | 236 | 237 | 241 | 242 | 242 | 230 | 220 | 220 |
| | | 1962 | 227 | 231 | 218 | 214 | 210 | 201 | 192 | 181 | | | | |
| Gichtstaub | Mat | 1961 | 3 136 | 3 126 | 3 117 | 3 085 | 3 049 | 3 044 | 3 020 | 3 010 | 2 993 | 2 983 | 2 972 | 2 974 |
| | | 1962 | 2 940 | 2 925 | 2 900 | 2 862 | 2 825 | 2 797 | 2 807 | 2 677 | | | | |
| „ | Fe | 1961 | 1 150 | 1 144 | 1 142 | 1 132 | 1 118 | 1 117 | 1 108 | 1 104 | 1 098 | 1 096 | 1 092 | 1 091 |
| | | 1962 | 1 078 | 1 074 | 1 065 | 1 052 | 1 039 | 1 029 | 1 023 | 981 | | | | |
| Schrott ¹⁾ | | 1961 | 1 404 | 1 365 | 1 371 | 1 381 | 1 390 | 1 434 | 1 497 | 1 553 | 1 617 | 1 624 | 1 522 | 1 451 |
| | | 1962 | 1 470 | 1 493 | 1 499 | 1 479 | 1 487 | 1 517 | 1 493 | 1 506 | | | | |
| Hochofenschrott | | 1961 | 81 | 71 | 76 | 71 | 68 | 72 | 74 | 73 | 72 | 76 | 77 | 69 |
| | | 1962 | 65 | 68 | 73 | 70 | 70 | 75 | 73 | 72 | | | | |
| Stahlwerksschrott | | 1961 | 1 188 | 1 153 | 1 159 | 1 175 | 1 184 | 1 220 | 1 282 | 1 336 | 1 392 | 1 392 | 1 290 | 1 223 |
| | | 1962 | 1 235 | 1 253 | 1 257 | 1 241 | 1 250 | 1 279 | 1 254 | 1 268 | | | | |
| Legierter Schrott | | 1961 | 67 | 71 | 68 | 70 | 76 | 80 | 81 | 86 | 96 | 95 | 91 | 93 |
| | | 1962 | 102 | 102 | 100 | 100 | 99 | 99 | 97 | 100 | | | | |
| Gußbruch | | 1961 | 68 | 70 | 68 | 65 | 62 | 62 | 60 | 58 | 57 | 61 | 64 | 66 |
| | | 1962 | 68 | 70 | 69 | 68 | 68 | 64 | 69 | 66 | | | | |
| Koks | | 1961 | 591 | 575 | 553 | 531 | 510 | 492 | 448 | 428 | 456 | 446 | 454 | 526 |
| | | 1962 | 532 | 542 | 569 | 579 | 543 | 597 | 538 | 500 | | | | |
| Steinkohlen u. Briketts einschl. Einsatzkohle | | 1961 | 493 | 518 | 567 | 553 | 502 | 472 | 473 | 495 | 510 | 535 | 546 | 484 |
| | | 1962 | 485 | 475 | 502 | 463 | 455 | 509 | 525 | 550 | | | | |
| Roheisen | | 1961 | 656 | 622 | 592 | 588 | 635 | 625 | 642 | 668 | 698 | 720 | 748 | 824 |
| | | 1962 | 837 | 788 | 768 | 784 | 781 | 788 | 828 | 817 | | | | |
| Rohblöcke | | 1961 | 656 | 633 | 638 | 677 | 660 | 683 | 691 | 674 | 646 | 663 | 681 | 671 |
| | | 1962 | 639 | 602 | 599 | 621 | 605 | 579 | 589 | 570 p | | | | |
| Halbzeug einschl. Warmbreitband (Coils) | | 1961 | 1 682 | 1 693 | 1 701 | 1 691 | 1 695 | 1 719 | 1 758 | 1 758 | 1 673 | 1 662 | 1 629 | 1 574 |
| | | 1962 | 1 552 | 1 520 | 1 490 | 1 560 | 1 575 | 1 633 | 1 661 | 1 635 p | | | | |
| Walzwerks- fertigerzeugnisse ²⁾ | | 1961 | 1 007 | 1 013 | 1 007 | 1 014 | 1 005 | 975 | 1 014 | 1 022 | 987 | 1 005 | 1 015 | 1 066 |
| | | 1962 | 1 060 | 1 079 | 1 078 | 1 056 | 1 056 | 1 030 | 1 063 | 1 085 p | | | | |

¹⁾ Ohne reine Walzwerke²⁾ Nur bei Walzwerken

**24. Arbeiter und Angestellte in der Eisen schaffenden Industrie mit örtlich verbundenen Betrieben
und im Eisenerzbergbau**

| Bezeichnung | Jahr | Jan. | Febr. | März | April | Mai | Juni | Juli | Aug. | Sept. | Okt. | Nov. | Dez. |
|--|------|----------------|----------------|----------------|----------------|----------------|----------------|----------------|----------------------------|----------------|----------------|----------------|----------------|
| Betriebe der Eisen schaffenden Industrie | 1961 | 327 896 | 329 177 | 330 564 | 333 284 | 333 530 | 332 419 | 334 156 | 335 491 | 335 004 | 332 570 | 331 974 | 330 041 |
| | 1962 | 329 496 | 327 793 | 327 817 | 329 929 | 329 117 | 328 871 | 329 621 | 328 449_p | | | | |
| Angestellte | 1961 | 47 176 | 48 061 | 48 269 | 49 759 | 50 160 | 49 254 | 50 250 | 50 607 | 51 251 | 51 463 | 51 406 | 50 866 |
| | 1962 | 51 505 | 51 167 | 51 209 | 52 042 | 52 011 | 52 072 | 52 028 | 51 825 | | | | |
| Arbeiter | 1961 | 280 720 | 281 116 | 282 295 | 283 525 | 283 370 | 283 165 | 283 906 | 284 884 | 283 753 | 281 107 | 280 568 | 279 175 |
| | 1962 | 277 991 | 276 626 | 276 608 | 277 887 | 277 106 | 276 799 | 277 593 | 276 624 | | | | |
| Hochöfen | 1961 | 15 650 | 15 533 | 15 638 | 15 511 | 15 488 | 15 400 | 15 501 | 15 446 | 15 240 | 15 221 | 15 221 | 15 172 |
| | 1962 | 15 158 | 15 059 | 14 935 | 14 823 | 14 742 | 14 740 | 14 717 | 14 577 | | | | |
| Stahlwerke | 1961 | 30 827 | 30 829 | 31 048 | 30 949 | 30 944 | 30 830 | 30 761 | 30 613 | 30 281 | 29 576 | 29 158 | 28 893 |
| | 1962 | 29 068 | 28 814 | 28 805 | 28 794 | 28 692 | 28 849 | 28 885 | 28 808 | | | | |
| Walzwerke | 1961 | 75 900 | 76 052 | 76 086 | 75 905 | 75 851 | 75 951 | 76 060 | 76 001 | 75 216 | 74 177 | 73 799 | 73 395 |
| | 1962 | 73 244 | 72 962 | 72 601 | 72 520 | 72 491 | 72 548 | 73 577 | 73 234 | | | | |
| Hilfs- und Nebenbetriebe | 1961 | 125 920 | 126 382 | 126 727 | 128 275 | 128 189 | 128 120 | 128 471 | 129 561 | 129 541 | 129 064 | 129 035 | 128 446 |
| | 1962 | 127 220 | 126 736 | 127 085 | 128 577 | 128 318 | 127 799 | 127 720 | 127 032 | | | | |
| Mit der Eisen schaffenden Industrie örtlich verbundene Betriebe | 1961 | 91 038 | 90 477 | 90 637 | 91 399 | 90 995 | 91 841 | 91 649 | 91 777 | 90 830 | 91 075 | 90 761 | 90 527 |
| | 1962 | 89 440 | 89 761 | 89 573 | 90 302 | 90 228 | 89 646 | 87 833 | 87 367_p | | | | |
| Angestellte | 1961 | 16 517 | 15 884 | 16 213 | 16 611 | 16 377 | 17 262 | 16 806 | 16 833 | 16 374 | 16 327 | 16 401 | 16 775 |
| | 1962 | 16 343 | 16 796 | 16 887 | 17 266 | 17 318 | 17 213 | 16 949 | 16 909 | | | | |
| Arbeiter | 1961 | 74 521 | 74 593 | 74 424 | 74 788 | 74 618 | 74 579 | 74 843 | 74 944 | 74 456 | 74 748 | 74 360 | 73 752 |
| | 1962 | 73 097 | 72 965 | 72 686 | 73 036 | 72 910 | 72 433 | 70 884 | 70 458 | | | | |
| Gießereien | 1961 | 23 197 | 23 339 | 23 447 | 23 503 | 23 507 | 23 468 | 23 464 | 23 522 | 23 517 | 23 526 | 23 529 | 23 305 |
| | 1962 | 23 110 | 23 107 | 22 899 | 22 821 | 22 762 | 22 561 | 22 269 | 22 213 | | | | |
| Ziehereien und Kaltwalzwerke | 1961 | 17 011 | 17 240 | 17 408 | 17 484 | 17 379 | 17 377 | 17 624 | 17 601 | 17 408 | 17 356 | 17 295 | 17 168 |
| | 1962 | 17 065 | 16 986 | 16 969 | 16 992 | 16 782 | 16 580 | 16 462 | 16 313 | | | | |
| Eisenerzbergbau | 1961 | 19 621 | 19 505 | 19 451 | 19 288 | 19 198 | 18 996 | 18 844 | 18 735 | 18 664 | 18 517 | 18 394 | 18 194 |
| | 1962 | 17 911 | 17 471 | 17 008 | 16 498 | 16 010 | 15 661 | 15 271 | 15 118_p | | | | |
| Angestellte | 1961 | 2 384 | 2 325 | 2 310 | 2 328 | 2 333 | 2 327 | 2 330 | 2 328 | 2 306 | 2 309 | 2 289 | 2 275 |
| | 1962 | 2 236 | 2 210 | 2 188 | 2 142 | 2 134 | 2 097 | 2 033 | 2 022 | | | | |
| Arbeiter | 1961 | 17 237 | 17 180 | 17 141 | 16 960 | 16 865 | 16 669 | 16 514 | 16 407 | 16 358 | 16 208 | 16 105 | 15 919 |
| | 1962 | 15 675 | 15 261 | 14 820 | 14 356 | 13 876 | 13 564 | 13 238 | 13 096 | | | | |
| über Tage | 1961 | 5 470 | 5 479 | 5 492 | 5 475 | 5 438 | 5 496 | 5 338 | 5 303 | 5 281 | 5 261 | 5 207 | 5 104 |
| | 1962 | 5 037 | 4 949 | 4 822 | 4 736 | 4 641 | 4 593 | 4 428 | 4 397 | | | | |
| unter Tage | 1961 | 11 767 | 11 701 | 11 649 | 11 485 | 11 427 | 11 173 | 11 176 | 11 104 | 11 077 | 10 947 | 10 898 | 10 815 |
| | 1962 | 10 638 | 10 312 | 9 998 | 9 620 | 9 235 | 8 680 | 8 511 | 8 390 | | | | |

25. Arbeiterstunden in der Eisen schaffenden Industrie und im Eisenerzbergbau

Maßeinheit: 1000 Std.

| | | | | | | | | | | | | | |
|-----------------------------------|------|--------|--------|--------|--------|--------|--------|---------------------|--------|--------|--------|--------|--------|
| Eisen schaffende Industrie | | | | | | | | | | | | | |
| Verfahrenre Stunden | 1961 | 61 665 | 56 526 | 62 492 | 57 673 | 57 970 | 57 970 | 58 103 | 58 790 | 58 450 | 61 217 | 58 434 | 55 317 |
| | 1962 | 58 564 | 53 671 | 58 538 | 53 076 | 56 799 | 51 441 | 54 542 _p | | | | | |
| Ausfallstunden | 1961 | 7 870 | 7 926 | 8 262 | 7 388 | 8 431 | 9 507 | 11 971 | 14 311 | 11 136 | 9 137 | 7 283 | 8 395 |
| | 1962 | 8 073 | 7 579 | 9 001 | 7 459 | 8 209 | 9 932 | 12 048 | | | | | |
| Eisenerzbergbau | | | | | | | | | | | | | |
| Verfahrenre Stunden | 1961 | 2 829 | 2 675 | 2 825 | 2 681 | 2 737 | 2 631 | 2 549 | 2 586 | 2 555 | 2 618 | 2 586 | 2 371 |
| | 1962 | 2 442 | 2 309 | 2 357 | 2 106 | 2 233 | 2 058 | ... | | | | | |
| Ausfallstunden | 1961 | 409 | 413 | 437 | 401 | 435 | 489 | 557 | 576 | 511 | 461 | 414 | 513 |
| | 1962 | 436 | 441 | 415 | 379 | 370 | 423 | ... | | | | | |

26. Brutto-Gehälter und -Löhne in der Eisen schaffenden Industrie und im Eisenerzbergbau

Maßeinheit: Mill. DM

| | Jahr | Jan. | Febr. | März | April | Mai | Juni | Juli | Aug. | Sept. | Okt. | Nov. | Dez. | Jan. bis Juli MD | Gesamt |
|-----------------------------------|------|------|-------|------|-------|------|------|-------|------|-------|------|------|------|---------------------|--------|
| Eisen schaffende Industrie | 1961 | 282 | 267 | 295 | 283 | 301 | 294 | 303 | 311 | 296 | 300 | 300 | 296 | 289 | 2 025 |
| | 1962 | 302 | 278 | 302 | 301 | 315 | 313 | 316 p | | | | | | 304 | 2 127 |
| Brutto-Gehaltssumme | 1961 | 59 | 60 | 60 | 61 | 61 | 61 | 64 | 65 | 64 | 66 | 65 | 65 | 61 | 426 |
| | 1962 | 65 | 65 | 66 | 67 | 67 | 68 | 68 | | | | | | 66 | 466 |
| Brutto-Lohnsumme | 1961 | 223 | 207 | 235 | 222 | 240 | 233 | 239 | 246 | 232 | 234 | 235 | 231 | 228 | 1 599 |
| | 1962 | 237 | 213 | 236 | 234 | 248 | 245 | 248 | | | | | | 237 | 1 661 |
| Eisenerzbergbau | 1961 | 11 | 11 | 12 | 11 | 12 | 12 | 11 | 11 | 11 | 11 | 11 | 11 | 11 | 80 |
| | 1962 | 11 | 10 | 10 | 10 | 10 | 9,9 | 9,7 p | | | | | | 10,1 | 70,6 |
| Brutto-Gehaltssumme | 1961 | 2,3 | 2,2 | 2,2 | 2,2 | 2,2 | 2,2 | 2,2 | 2,2 | 2,2 | 2,2 | 2,2 | 2,3 | 2,2 | 15,5 |
| | 1962 | 2,2 | 2,2 | 2,1 | 2,1 | 2,1 | 2,1 | 2,1 | | | | | | 2,1 | 14,9 |
| Brutto-Lohnsumme | 1961 | 9,0 | 8,5 | 9,4 | 9,1 | 10,0 | 9,3 | 8,9 | 9,2 | 8,7 | 8,8 | 8,9 | 9,0 | 9,2 | 64,2 |
| | 1962 | 8,7 | 7,7 | 8,1 | 8,0 | 8,4 | 7,8 | 7,6 | | | | | | 8,0 | 56,3 |

IX. Umsatz ¹⁾

27. Umsatz der Eisen schaffenden Industrie, des Eisenerzbergbaus und der Gießerei-Industrie

Maßeinheit: Mill. DM

| | Jahr | Jan. | Febr. | März | April | Mai | Juni | Juli | Aug. | Sept. | Okt. | Nov. | Dez. | Jan. bis Juni MD | Gesamt |
|--|------|-------|-------|-------|-------|-------|-------|-------|-------|-------|-------|-------|-------|---------------------|--------|
| Hochofen-, Stahl- und Warmwalzwerke | 1961 | 1 480 | 1 434 | 1 572 | 1 441 | 1 434 | 1 438 | 1 386 | 1 409 | 1 369 | 1 343 | 1 258 | 1 182 | 1 467 | 8 799 |
| Gesamtumsatz | 1962 | 1 307 | 1 269 | 1 382 | 1 266 | 1 386 | 1 317 | | | | | | | 1 321 | 7 927 |
| Inlandsumsatz | 1961 | 1 173 | 1 120 | 1 244 | 1 161 | 1 142 | 1 147 | 1 103 | 1 109 | 1 046 | 1 033 | 972 | 880 | 1 165 | 6 987 |
| | 1962 | 998 | 960 | 1 052 | 980 | 1 099 | 1 050 | | | | | | | 1 023 | 6 139 |
| Auslandsumsatz | 1961 | 307 | 314 | 328 | 280 | 292 | 291 | 283 | 300 | 323 | 310 | 286 | 302 | 302 | 1 812 |
| | 1962 | 309 | 309 | 330 | 286 | 287 | 267 | | | | | | | 298 | 1 788 |
| Schmiede-, Preß- und Hammerwerke | 1961 | 88 | 85 | 92 | 88 | 85 | 89 | 85 | 85 | 84 | 90 | 89 | 81 | 88 | 527 |
| | 1962 | 82 | 85 | 90 | 80 | 84 | 80 | | | | | | | 85 | 511 |
| Inlandsumsatz | 1961 | 75 | 71 | 78 | 73 | 71 | 74 | 69 | 70 | 69 | 74 | 73 | 67 | 74 | 442 |
| | 1962 | 74 | 68 | 71 | 64 | 66 | 62 | | | | | | | 67 | 405 |
| Auslandsumsatz | 1961 | 13 | 14 | 14 | 15 | 14 | 15 | 16 | 15 | 15 | 16 | 16 | 14 | 14 | 85 |
| | 1962 | 18 | 17 | 19 | 16 | 18 | 18 | | | | | | | 18 | 106 |
| Eisenerzbergbau | 1961 | 35 | 35 | 36 | 36 | 35 | 36 | 32 | 31 | 30 | 30 | 29 | 28 | 36 | 213 |
| | 1962 | 27 | 24 | 29 | 25 | 27 | 25 | | | | | | | 26 | 157 |
| Inlandsumsatz | 1961 | 34 | 35 | 36 | 35 | 35 | 35 | 31 | 30 | 29 | 29 | 28 | 27 | 35 | 210 |
| | 1962 | 26 | 24 | 29 | 25 | 27 | 24 | | | | | | | 26 | 155 |
| Auslandsumsatz | 1961 | 0,5 | — | — | — | — | 0,5 | 0,5 | 0,6 | 1,0 | 1,0 | 1,0 | 1,0 | — | 1,0 |
| | 1962 | 1,0 | 0,6 | 0,6 | 0,6 | 0,6 | 0,6 | | | | | | | 0,7 | 4,0 |
| Eisen-, Stahl- und Tempergießereien | 1961 | 332 | 308 | 342 | 328 | 324 | 335 | 319 | 323 | 336 | 354 | 342 | 306 | 328 | 1 969 |
| | 1962 | 331 | 308 | 336 | 306 | 339 | 324 | | | | | | | 324 | 1 944 |
| Inlandsumsatz | 1961 | 314 | 291 | 322 | 309 | 305 | 314 | 300 | 305 | 317 | 335 | 322 | 287 | 309 | 1 855 |
| | 1962 | 311 | 289 | 317 | 288 | 317 | 301 | | | | | | | 304 | 1 823 |
| Auslandsumsatz | 1961 | 18 | 17 | 20 | 19 | 19 | 21 | 19 | 18 | 19 | 19 | 20 | 19 | 19 | 114 |
| | 1962 | 20 | 19 | 19 | 18 | 22 | 23 | | | | | | | 20 | 121 |

¹⁾ Gesamtumsatz = Endbetrag der ausgehenden Rechnungen für Lieferungen und Leistungen einschließlich darin enthaltener Kosten für Fracht und Porto, auch wenn diese gesondert berechnet werden.

28. Einfuhr von Rohstoffen, Brennstoffen, Eisen- und Stahlerzeugnissen

Maßeinheit: in Tonnen

| Erzeugnis | Jahr | Jan. | Febr. | März | April | Mai | Juni | Juli | Aug. | Sept. | Okt. | Nov. | Dez. | Jan. bis Juli MD | Gesamt |
|--|------|----------|----------|----------|----------|----------|----------|----------|----------|----------|----------|----------|----------|---------------------|------------|
| Eisenerze | 1961 | 2746 241 | 2357 333 | 2757 949 | 2876 609 | 2895 522 | 2997 463 | 2856 095 | 2783 273 | 2775 983 | 2580 155 | 2561 864 | 2439 359 | 2 783 894 | 19 487 263 |
| | 1962 | 2728 658 | 2377 819 | 2679 443 | 2444 154 | 2585 593 | 2530 223 | 2597 784 | | | | | | 2 563 382 | 17 943 674 |
| Steinkohle | 1961 | 553 406 | 447 805 | 547 862 | 627 787 | 518 587 | 548 048 | 612 813 | 623 325 | 619 221 | 637 287 | 608 779 | 656 147 | 550 901 | 3 856 308 |
| | 1962 | 644 891 | 453 170 | 621 126 | 681 895 | 727 674 | 723 120 | 729 594 | | | | | | 654 496 | 4 581 470 |
| Koks | 1961 | 23 461 | 21 295 | 19 075 | 21 697 | 41 099 | 24 975 | 26 902 | 27 032 | 25 585 | 13 620 | 17 819 | 17 311 | 25 501 | 178 504 |
| | 1962 | 29 176 | 26 160 | 28 241 | 42 054 | 27 323 | 35 680 | 39 315 | | | | | | 32 561 | 227 949 |
| Schrott | 1961 | 93 674 | 66 543 | 89 677 | 73 943 | 67 684 | 120 912 | 150 066 | 97 508 | 73 520 | 54 204 | 30 465 | 23 414 | 94 643 | 662 499 |
| | 1962 | 30 951 | 31 136 | 82 248 | 67 899 | 68 867 | 70 765 | 58 870 | | | | | | 58 677 | 410 736 |
| Roheisen u. Hochofen-Ferrolegerungen | 1961 | 49 516 | 23 650 | 31 751 | 32 811 | 33 794 | 35 184 | 29 697 | 38 879 | 43 763 | 32 703 | 38 562 | 32 971 | 33 772 | 236 403 |
| | 1962 | 38 987 | 34 618 | 39 738 | 49 342 | 51 216 | 87 012 | 84 620 | | | | | | 55 076 | 385 533 |
| Halbzeug | 1961 | 31 473 | 16 568 | 27 922 | 32 381 | 30 011 | 25 777 | 27 402 | 18 847 | 23 307 | 20 413 | 23 526 | 21 712 | 27 362 | 191 534 |
| | 1962 | 24 120 | 12 971 | 14 677 | 17 389 | 23 176 | 16 172 | 22 381 | | | | | | 18 698 | 130 886 |
| Warmbreitband | 1961 | 29 689 | 17 075 | 38 362 | 32 478 | 33 613 | 36 942 | 28 034 | 24 118 | 22 455 | 26 766 | 15 788 | 16 872 | 30 885 | 216 193 |
| | 1962 | 18 285 | 24 090 | 26 278 | 45 626 | 42 306 | 47 769 | 44 803 | | | | | | 35 594 | 249 157 |
| Oberbaumaterial | 1961 | 173 | 598 | 1 012 | 889 | 932 | 1 185 | 568 | 1 212 | 564 | 426 | 680 | 814 | 765 | 5 357 |
| | 1962 | 427 | 130 | 555 | 289 | 171 | 199 | 175 | | | | | | 278 | 1 946 |
| Formstahl | 1961 | 15 262 | 13 714 | 15 995 | 15 223 | 17 807 | 18 533 | 19 773 | 22 069 | 15 208 | 19 581 | 17 284 | 18 840 | 16 615 | 116 307 |
| | 1962 | 18 983 | 13 675 | 19 028 | 18 793 | 20 294 | 16 985 | 21 767 | | | | | | 18 504 | 129 525 |
| Stabstahl | 1961 | 41 219 | 36 586 | 39 603 | 41 179 | 62 057 | 64 019 | 51 398 | 47 819 | 49 974 | 50 469 | 45 407 | 38 400 | 48 009 | 336 061 |
| | 1962 | 42 136 | 40 306 | 54 419 | 49 659 | 54 102 | 55 375 | 71 034 | | | | | | 52 433 | 367 031 |
| Walzdraht | 1961 | 31 141 | 30 020 | 28 545 | 32 830 | 33 789 | 37 138 | 37 250 | 33 714 | 32 198 | 32 873 | 29 458 | 35 265 | 32 959 | 230 713 |
| | 1962 | 41 504 | 31 748 | 47 749 | 32 633 | 36 417 | 36 729 | 36 775 | | | | | | 37 651 | 263 555 |
| Bandstahl | 1961 | 17 066 | 18 099 | 16 379 | 20 530 | 19 188 | 22 914 | 23 817 | 22 474 | 21 142 | 18 448 | 17 244 | 13 911 | 19 713 | 137 993 |
| | 1962 | 17 491 | 15 737 | 16 410 | 17 274 | 19 508 | 19 292 | 19 988 | | | | | | 17 957 | 125 700 |
| Breitflachstahl und Grobblech | 1961 | 10 837 | 9 758 | 13 247 | 12 296 | 14 842 | 20 202 | 19 393 | 17 486 | 14 554 | 23 687 | 20 050 | 19 947 | 14 368 | 100 575 |
| | 1962 | 21 353 | 22 577 | 23 559 | 25 304 | 27 168 | 30 488 | 34 810 | | | | | | 26 466 | 185 259 |
| Mittelblech | 1961 | 7 781 | 6 588 | 9 332 | 10 097 | 8 597 | 10 881 | 10 500 | 8 774 | 8 152 | 9 235 | 8 714 | 7 227 | 9 111 | 63 776 |
| | 1962 | 5 791 | 8 102 | 9 626 | 8 472 | 8 939 | 10 656 | 13 840 | | | | | | 9 347 | 65 426 |
| Feinblech | 1961 | 64 191 | 71 129 | 71 382 | 75 574 | 63 971 | 71 156 | 65 052 | 64 450 | 64 520 | 59 996 | 72 808 | 69 029 | 68 922 | 482 455 |
| | 1962 | 74 839 | 80 756 | 88 239 | 85 640 | 91 066 | 90 603 | 111 507 | | | | | | 88 950 | 622 650 |
| Weißblech und -band | 1961 | 5 587 | 5 594 | 5 246 | 7 047 | 9 648 | 9 915 | 10 722 | 9 991 | 8 903 | 9 654 | 8 812 | 7 587 | 7 680 | 53 759 |
| | 1962 | 6 393 | 8 427 | 9 170 | 8 790 | 11 533 | 12 617 | 16 614 | | | | | | 10 506 | 73 544 |
| sonstiges Blech | 1961 | 4 470 | 5 513 | 5 675 | 6 020 | 6 522 | 5 364 | 5 980 | 4 216 | 5 275 | 5 996 | 6 239 | 4 016 | 5 649 | 39 544 |
| | 1962 | 6 780 | 5 322 | 7 158 | 5 498 | 6 909 | 7 161 | 6 557 | | | | | | 6 484 | 45 385 |
| Walzstahl-Erzeugnisse lt. Montan-Vertrag ¹⁾ | 1961 | 258 889 | 231 242 | 272 700 | 286 544 | 300 977 | 324 026 | 299 889 | 275 170 | 266 252 | 277 544 | 266 010 | 253 620 | 282 038 | 1 974 267 |
| | 1962 | 278 102 | 263 841 | 316 868 | 315 367 | 341 589 | 344 046 | 400 251 | | | | | | 322 866 | 2 260 064 |
| Stahlrohre, nahtlos | 1961 | 3 134 | 5 974 | 4 358 | 4 367 | 4 976 | 2 959 | 5 221 | 4 673 | 4 653 | 4 241 | 2 647 | 4 435 | 4 427 | 30 989 |
| | 1962 | 3 578 | 2 561 | 4 690 | 4 257 | 4 614 | 4 162 | 3 593 | | | | | | 3 922 | 27 455 |
| Stahlrohre, geweißt | 1961 | 1 904 | 1 996 | 2 426 | 2 586 | 2 502 | 2 919 | 2 157 | 1 403 | 2 669 | 2 203 | 2 564 | 2 335 | 2 356 | 16 490 |
| | 1962 | 3 205 | 3 456 | 3 815 | 3 912 | 3 964 | 2 973 | 8 098 | | | | | | 4 203 | 29 423 |
| sonst. Erzeugnisse der Eisen- u. Stahllind. ²⁾ | 1961 | 586 | 646 | 443 | 1 079 | 519 | 596 | 646 | 628 | 945 | 642 | 850 | 863 | 645 | 4 515 |
| | 1962 | 662 | 482 | 1 062 | 520 | 380 | 614 | 832 | | | | | | 650 | 4 552 |
| Walzstahl-Erzeugnisse insgesamt | 1961 | 264 513 | 239 858 | 279 927 | 294 576 | 308 974 | 330 500 | 307 913 | 281 874 | 274 519 | 284 630 | 272 071 | 261 253 | 289 466 | 2 026 261 |
| | 1962 | 285 547 | 270 340 | 326 435 | 324 056 | 350 547 | 351 795 | 412 774 | | | | | | 331 642 | 2 321 494 |
| darunter Edelstahl | 1961 | 8 175 | 7 698 | 10 215 | 10 452 | 14 047 | 8 529 | 12 501 | 7 072 | 7 841 | 8 929 | 8 137 | 10 451 | 10 245 | 71 617 |
| | 1962 | 7 395 | 7 351 | 11 351 | 6 555 | 8 251 | 8 104 | 8 799 | | | | | | 8 258 | 57 806 |
| übrige Waren aus Eisen und Stahl ³⁾ | 1961 | 13 486 | 14 037 | 15 748 | 17 716 | 17 325 | 17 849 | 15 949 | 16 179 | 16 609 | 18 990 | 17 436 | 20 661 | 16 016 | 112 110 |
| | 1962 | 16 806 | 17 591 | 20 371 | 20 125 | 20 485 | 21 216 | 18 718 | | | | | | 19 330 | 135 312 |
| Eisen- u. Stahlerzeugn. insgesamt in 1000 DM ⁴⁾ | 1961 | 224 198 | 197 537 | 226 170 | 235 155 | 239 232 | 254 174 | 252 692 | 222 275 | 214 404 | 217 883 | 204 728 | 207 842 | 232 737 | 1 629 158 |
| | 1962 | 211 463 | 203 250 | 242 618 | 227 215 | 248 984 | 257 489 | 289 831 | | | | | | 240 121 | 1 680 850 |

¹⁾ Von Halbzeug bis sonstiges Blech²⁾ Freiformschmiedestücke, Eisenbahnachsen und -räder u. a.

29. Ausfuhr von Rohstoffen, Brennstoffen, Eisen- und Stahlerzeugnissen

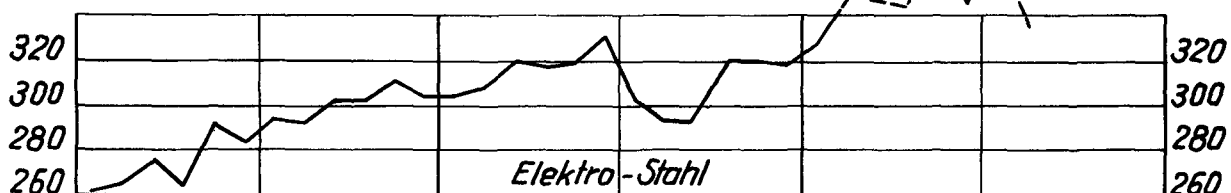

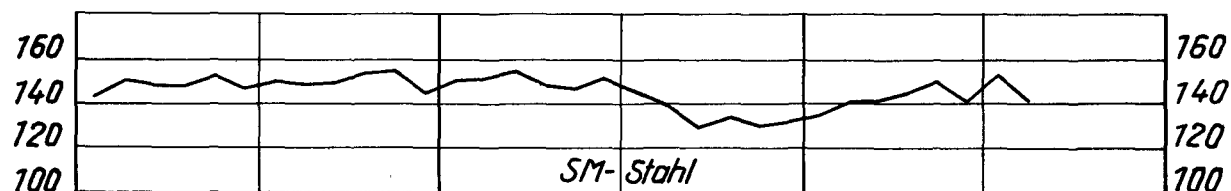

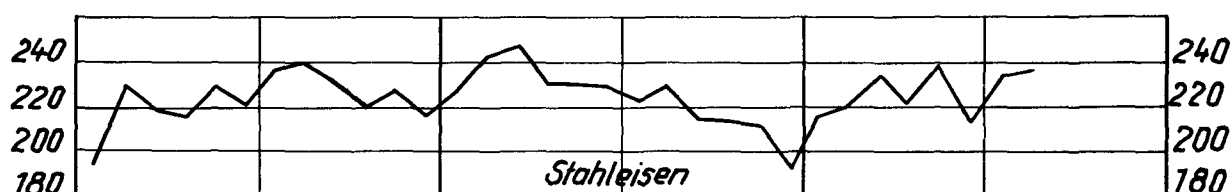
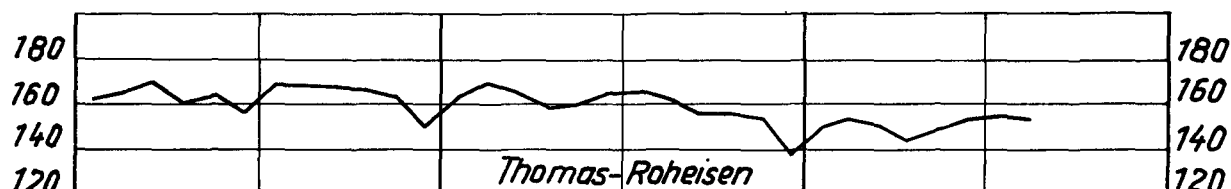

Maßeinheit: in Tonnen

| Erzeugnis | Jahr | Jan. | Febr. | März | April | Mai | Juni | Juli | Aug. | Sept. | Okt. | Nov. | Dez. | Jan. bis Juli MD | Gesamt |
|--|------|----------|----------|----------|----------|----------|----------|----------|----------|----------|----------|----------|----------|---------------------|------------|
| Eisenerze | 1961 | 21 355 | 17 622 | 18 255 | 21 653 | 23 072 | 23 053 | 21 517 | 21 221 | 22 071 | 22 667 | 22 800 | 22 305 | 20 932 | 146 527 |
| | 1962 | 21 581 | 21 824 | 24 006 | 21 225 | 26 708 | 21 955 | 25 515 | | | | | | 23 250 | 162 814 |
| Steinkohle | 1961 | 1506 354 | 1549 052 | 1572 666 | 1253 138 | 1366 891 | 1502 021 | 1344 924 | 1397 289 | 1245 585 | 1434 977 | 1530 827 | 1593 081 | 1 442 149 | 10 095 046 |
| | 1962 | 1622 244 | 1426 568 | 1539 723 | 1349 431 | 1522 688 | 1586 475 | 1629 860 | | | | | | 1 525 284 | 10 076 989 |
| Koks | 1961 | 968 028 | 868 953 | 852 927 | 827 110 | 912 480 | 962 799 | 962 210 | 933 989 | 943 323 | 910 084 | 867 950 | 908 032 | 907 787 | 6 354 507 |
| | 1962 | 1016 264 | 759 864 | 879 235 | 728 613 | 879 786 | 865 215 | 854 996 | | | | | | 854 853 | 5 983 973 |
| Schrott | 1961 | 96 311 | 92 611 | 119 663 | 160 145 | 110 832 | 107 188 | 123 600 | 96 046 | 132 858 | 106 640 | 127 520 | 192 405 | 115 764 | 810 350 |
| | 1962 | 95 354 | 107 237 | 109 593 | 101 989 | 120 981 | 109 457 | 94 667 | | | | | | 105 611 | 739 278 |
| Roheisen u. Hochofen-Ferrolegerungen | 1961 | 26 944 | 78 151 | 70 880 | 73 050 | 65 519 | 71 878 | 82 522 | 47 092 | 60 758 | 84 499 | 85 296 | 128 014 | 66 992 | 468 944 |
| | 1962 | 70 501 | 125 647 | 91 379 | 73 704 | 75 395 | 102 279 | 53 012 | | | | | | 84 560 | 591 917 |
| Halbzeug | 1961 | 85 691 | 90 468 | 109 156 | 110 598 | 109 099 | 112 142 | 122 170 | 114 969 | 135 182 | 132 212 | 154 411 | 131 221 | 105 618 | 739 324 |
| | 1962 | 86 345 | 111 288 | 117 818 | 86 888 | 108 760 | 101 996 | 87 889 | | | | | | 100 141 | 700 984 |
| Warmbreitband | 1961 | 10 859 | 17 848 | 14 855 | 18 601 | 7 059 | 14 602 | 6 775 | 13 017 | 19 017 | 10 246 | 12 841 | 12 258 | 12 943 | 90 599 |
| | 1962 | 10 463 | 11 221 | 9 629 | 24 375 | 25 349 | 31 343 | 25 025 | | | | | | 19 629 | 137 405 |
| Oberbaumaterial | 1961 | 15 227 | 18 124 | 22 634 | 28 436 | 13 113 | 20 037 | 23 317 | 18 449 | 12 154 | 25 063 | 7 879 | 23 274 | 20 127 | 140 888 |
| | 1962 | 15 042 | 23 191 | 23 207 | 15 882 | 21 255 | 14 506 | 21 578 | | | | | | 19 666 | 137 661 |
| Formstahl | 1961 | 60 581 | 42 526 | 46 522 | 62 256 | 43 478 | 41 581 | 44 092 | 43 766 | 53 303 | 65 701 | 53 459 | 59 650 | 48 719 | 341 036 |
| | 1962 | 63 142 | 61 435 | 65 578 | 59 884 | 64 870 | 49 609 | 53 229 | | | | | | 59 678 | 417 747 |
| Stabstahl | 1961 | 147 178 | 130 600 | 140 274 | 148 978 | 121 311 | 120 003 | 132 545 | 111 281 | 142 075 | 140 279 | 131 412 | 150 093 | 134 413 | 940 889 |
| | 1962 | 113 125 | 126 426 | 151 833 | 113 466 | 147 423 | 115 317 | 106 976 | | | | | | 124 938 | 874 566 |
| Walzdraht | 1961 | 25 502 | 26 719 | 32 085 | 30 491 | 29 273 | 35 613 | 35 939 | 40 647 | 32 693 | 50 742 | 33 477 | 20 887 | 30 803 | 215 662 |
| | 1962 | 29 066 | 34 008 | 28 194 | 33 239 | 35 097 | 39 397 | 23 967 | | | | | | 31 853 | 222 968 |
| Bandstahl | 1961 | 20 780 | 18 842 | 24 194 | 19 703 | 14 962 | 15 318 | 16 600 | 16 456 | 26 682 | 19 378 | 18 282 | 19 888 | 18 628 | 130 399 |
| | 1962 | 15 466 | 22 164 | 24 127 | 16 440 | 24 178 | 20 777 | 26 036 | | | | | | 21 313 | 149 188 |
| Breitflachstahl und Grobblech | 1961 | 92 391 | 85 006 | 107 525 | 96 880 | 89 667 | 78 894 | 97 782 | 111 673 | 107 156 | 103 729 | 98 292 | 111 124 | 92 678 | 648 745 |
| | 1962 | 91 784 | 90 907 | 120 894 | 106 776 | 104 978 | 80 994 | 100 696 | | | | | | 99 576 | 697 029 |
| Mittelblech | 1961 | 8 348 | 7 263 | 9 074 | 10 250 | 9 687 | 9 059 | 8 675 | 9 696 | 10 063 | 7 584 | 9 669 | 7 789 | 8 908 | 62 358 |
| | 1962 | 7 890 | 8 632 | 12 649 | 7 074 | 8 320 | 6 044 | 8 684 | | | | | | 8 470 | 59 293 |
| Feinblech | 1961 | 22 054 | 30 900 | 36 116 | 36 900 | 39 079 | 31 656 | 38 429 | 29 593 | 41 397 | 43 517 | 33 328 | 46 976 | 33 599 | 235 194 |
| | 1962 | 27 630 | 32 204 | 40 377 | 25 189 | 36 441 | 50 435 | 60 874 | | | | | | 39 022 | 273 153 |
| Weißblech und -band | 1961 | 10 487 | 4 415 | 7 407 | 7 775 | 8 749 | 7 433 | 9 328 | 4 097 | 6 072 | 6 855 | 2 948 | 9 157 | 7 942 | 55 594 |
| | 1962 | 7 452 | 8 443 | 10 314 | 8 331 | 9 081 | 8 636 | 9 631 | | | | | | 8 841 | 61 888 |
| sonstiges Blech | 1961 | 14 033 | 11 767 | 13 868 | 16 542 | 11 589 | 8 996 | 17 769 | 13 152 | 17 827 | 11 447 | 18 359 | 14 822 | 13 509 | 94 564 |
| | 1962 | 11 359 | 11 437 | 14 574 | 11 388 | 15 115 | 10 981 | 16 260 | | | | | | 13 017 | 91 117 |
| Walzstahl-Erzeugnisse lt. Montan-Vertrag ¹⁾ | 1961 | 513 131 | 485 140 | 563 710 | 587 410 | 497 066 | 495 334 | 553 421 | 526 796 | 603 621 | 616 753 | 574 357 | 607 139 | 527 887 | 3 695 212 |
| | 1962 | 478 764 | 541 356 | 619 194 | 508 932 | 600 870 | 530 038 | 543 845 | | | | | | 546 143 | 3 822 999 |
| Stahlrohre, nahtlos | 1961 | 41 543 | 24 917 | 40 173 | 39 106 | 31 040 | 25 302 | 36 656 | 24 680 | 54 915 | 39 270 | 34 886 | 39 955 | 34 110 | 238 767 |
| | 1962 | 31 404 | 39 438 | 55 031 | 39 628 | 39 873 | 26 732 | 34 489 | | | | | | 38 085 | 286 595 |
| Stahlrohre, geweißt | 1961 | 39 972 | 63 608 | 59 185 | 27 360 | 27 974 | 27 225 | 39 356 | 27 186 | 34 657 | 39 763 | 77 518 | 35 937 | 40 669 | 284 680 |
| | 1962 | 26 077 | 36 854 | 37 651 | 29 329 | 26 858 | 36 826 | 37 797 | | | | | | 33 056 | 231 392 |
| sonst. Erzeugnisse der Eisen- u. Stahlind. ²⁾ | 1961 | 6 458 | 7 153 | 7 938 | 8 178 | 5 628 | 5 711 | 7 131 | 6 951 | 7 231 | 7 817 | 7 631 | 8 982 | 6 885 | 48 197 |
| | 1962 | 7 313 | 7 821 | 8 866 | 7 652 | 8 952 | 7 159 | 9 521 | | | | | | 8 183 | 57 284 |
| Walzstahl-Erzeugnisse insgesamt | 1961 | 601 104 | 580 848 | 671 066 | 662 654 | 561 708 | 553 572 | 636 564 | 585 622 | 700 424 | 703 603 | 604 392 | 692 015 | 609 551 | 4 266 856 |
| | 1962 | 543 558 | 625 469 | 720 742 | 585 541 | 676 583 | 600 755 | 625 652 | | | | | | 625 467 | 4 378 270 |
| darunter Edelstahl | 1961 | 22 953 | 24 655 | 25 003 | 23 624 | 21 528 | 23 632 | 24 475 | 21 184 | 29 945 | 25 503 | 25 004 | 24 958 | 23 696 | 165 870 |
| | 1962 | 24 682 | 22 405 | 28 656 | 27 017 | 30 109 | 29 325 | 26 309 | | | | | | 26 958 | 188 703 |
| übrige Waren aus Eisen und Stahl ²⁾ | 1961 | 96 641 | 89 979 | 96 417 | 101 223 | 83 067 | 91 323 | 103 923 | 86 877 | 102 894 | 103 223 | 97 118 | 104 046 | 94 653 | 662 573 |
| | 1962 | 85 245 | 93 029 | 108 836 | 89 660 | 94 270 | 90 255 | 101 509 | | | | | | 94 686 | 662 804 |
| Eisen- u. Stahlerzeugn. insgesamt in 1000 DM ⁴⁾ | 1961 | 523 934 | 593 999 | 571 171 | 569 136 | 473 404 | 478 700 | 546 570 | 465 520 | 576 451 | 559 480 | 561 417 | 584 888 | 522 559 | 3 657 914 |
| | 1962 | 450 286 | 514 179 | 591 637 | 482 553 | 537 194 | 486 624 | 525 633 | | | | | | 512 501 | 3 587 506 |

¹⁾ Aus Kap. 73 der Außenhandelsstatistik, soweit sie nicht vorstehend besonders aufgeführt sind²⁾ Schrott, Roheisen, Walzstahl und Fertigwaren aus Eisen und Stahl (Kap. 73 der Außenhandelsstatistik)

ERZEUGUNG VON ROHEISEN, ROHSTAHL UND WALZSTAHL

- Produktionstäglich - 1954 = 100 -



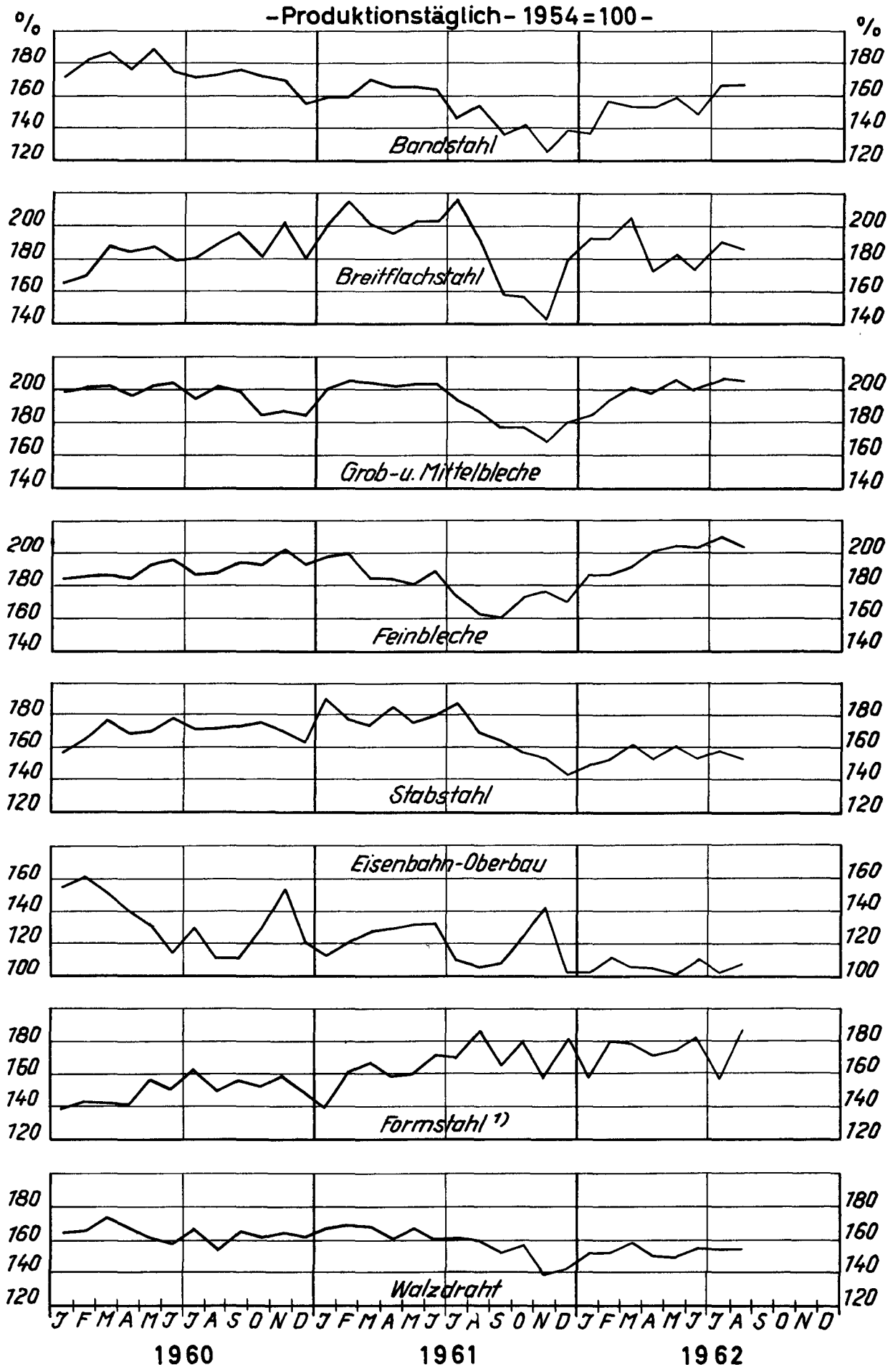
J F M A M J J A S O N D J F M A M J J A S O N D J F M A M J J A S O N D

1960

1961

1962

ERZEUGUNG VON WALZSTAHL



¹⁾ Finschl. Breitflanschträger und Stahlspundwände

ABSATZ DER EISEN-,STAHL-UND TEMPERGIESSEREIEN

-Produktionstäglich- -Lieferungen 1954=100-

