

# STATISTISCHE BERICHTE



Herausgeber: Statistisches Bundesamt / Außenstelle Düsseldorf  
Eisen- und Stahlstatistik

Arb.-Nr.: IV/21/108

Erschienen am: **28. Sep. 1959**

## ERZEUGUNG

der Eisen schaffenden Industrie  
und der Eisen- und Stahlgießereien

## FÖRDERUNG

des Eisenerzbergbaues

im Bundesgebiet (ohne [REDACTED] Berlin)

August 1959

E r l ä u t e r u n g e n  
Eisen schaffende Industrie, Eisenerzbergbau und  
Gießerei-Industrie des Bundesgebietes, August 1959

Die Erzeugung der Eisen schaffenden Industrie des Bundesgebietes - ohne Saarland - hielt sich im August auf dem hohen Stand des Vormonats. Die Ergebnisse zeigten sowohl arbeitstächlich als auch insgesamt nur geringe Veränderungen, die im einzelnen in der nachstehenden Übersicht angegeben sind.

Im Saarland war die Erzeugung der Eisen- und Stahlindustrie im August allgemein etwas niedriger als im Vormonat.

In den ersten 8 Monaten d.J. wurden im Bundesgebiet - ohne Saarland - die entsprechenden Ergebnisse des Vorjahres bei Roheisen um 1,8 v.H., Rohstahl um 4,8 v.H. und Walzstahl um 0,6 v.H. übertroffen. Im Saarland wurde bei Roheisen und Rohstahl der Gleichstand, bei Walzstahl eine Zunahme von 1,1 v.H. erreicht.

|   | August 1959<br>t    | Juli 1959<br>t      | Veränderung Aug./Juli<br>t v.H. |                |
|---|---------------------|---------------------|---------------------------------|----------------|
| a) Bundesgebiet (ohne Saarland)                   |                     |                     |                                 |                |
| Eisenerz-Rohförderung<br>fördertäglich            | 1 493 426<br>57 439 | 1 536 578<br>56 910 | - 43 152<br>+ 529               | - 2,8<br>+ 0,9 |
| Roheisen<br>kalendertäglich                       | 1 629 442<br>52 563 | 1 606 243<br>51 814 | + 23 199<br>+ 749               | + 1,4<br>+ 1,4 |
| Rohstahl<br>produktionstäglich                    | 2 295 252<br>85 009 | 2 319 742<br>85 916 | - 24 490<br>- 907               | - 1,1<br>- 1,1 |
| Walzstahlfertigerzeugnisse<br>produktionstäglich  | 1 472 227<br>56 624 | 1 504 039<br>55 705 | - 31 812<br>+ 919               | - 2,1<br>+ 1,6 |
| Eisen-, Stahl- u. Temperguß<br>produktionstäglich | 286 711<br>11 027   | 293 582<br>10 873   | - 6 871<br>+ 154                | - 2,3<br>+ 1,4 |
| b) Saarland                                       |                     |                     |                                 |                |
| Roheisen  | 267 465             | 279 101             | - 11 636                        | - 4,2          |
| Rohstahl  | 297 809             | 317 842             | - 20 033                        | - 6,3          |
| Walzstahlfertigerzeugnisse                        | 207 961             | 223 007             | - 15 046                        | - 6,7          |

Ergebnisse Januar bis August 1959 und 1958

|                                 | Jan.-Aug. 59<br>t | Jan.-Aug. 58<br>t | Veränderung 59 / 58<br>t v.H. |       |
|---------------------------------|-------------------|-------------------|-------------------------------|-------|
| a) Bundesgebiet (ohne Saarland) |                   |                   |                               |       |
| Eisenerz-Rohförderung           | 11 839 888        | 12 107 798        | - 267 910                     | - 2,2 |
| Roheisen                        | 11 581 790        | 11 382 302        | + 199 488                     | + 1,8 |
| Rohstahl                        | 16 409 473        | 15 659 258        | + 750 215                     | + 4,8 |
| Walzstahlfertigerzeugnisse      | 10 554 865        | 10 490 243        | + 64 622                      | + 0,6 |
| Eisen-, Stahl- u. Temperguß     | 2 210 157         | 2 208 389         | + 1 768                       | + 0,1 |
| b) Saarland                     |                   |                   |                               |       |
| Roheisen                        | 2 143 000         | 2 143 000         | -                             | -     |
| Rohstahl                        | 2 408 000         | 2 411 000         | - 3                           | - 0,1 |
| Walzstahlfertigerzeugnisse 1)   | 1 621 000         | 1 604 000         | + 17                          | + 1,1 |

1) Einschließlich Röhrenrund- und Röhrenvierkantstahl entsprechend der Statistik der Montan-Union.

## Eisen schaffende Industrie

Berichtsmonat: August 1959

| Erzeugnis  |  |       | Erzeugung                |                      |                     |                               |          |                               |
|--|--|-------|--------------------------|----------------------|---------------------|-------------------------------|----------|-------------------------------|
|  |  |       | Bundesgebiet             |                      | Nordrhein-Westfalen |                               | Saarland |                               |
|  |  |       | <i>einschl. Saarland</i> | <i>ohne Saarland</i> |                     | Anteil am Bundesgeb. v. H. 1) |          | Anteil am Bundesgeb. v. H. 1) |
|  |  | Zeile | t                        | t                    | t                   |                               | t        |                               |
| 1.<br>Roheisen<br>und<br>Hochofen-<br>Ferro-<br>le-<br>gierungen | Thomas-Roheisen  | 1     | .                        | 1 101 028            | 888 851             | .                             | .        | .                             |
|  | Stahleisen   | 2     | .                        | 396 430              | 335 000             | .                             | .        | .                             |
|  | Gießerei-<br>Roheisen  | I     |                          | 34 940               | 22 074              |                               |          |                               |
|  |  | III   |                          | 6 403                | 5 247               |                               |          |                               |
|  |  | IVa   |                          | -                    | -                   |                               |          |                               |
|  |  | IVb   |                          | 1 216                | -                   |                               |          |                               |
|  | Zusammen   | 7     | .                        | 42 559               | 27 321              | .                             | .        | .                             |
|  | Hämatit u. Temper-Roheisen   | 8     | .                        | 52 568               | 31 354              | .                             | .        | .                             |
|  | Spiegeleisen<br>u. Hochofen-Ferromangan                                    | 9     | .                        | 19 594               | 16 135              | .                             | .        | .                             |
|  | Sonstiges Roheisen<br>u. Hochofen-Ferro-Silizium                           | 10    | .                        | 17 263               | 8 449               | .                             | .        | .                             |
|  | <b>Roheisen u. Hochofen-Ferro-<br/>legierungen insgesamt (Z. 1 bis 10)</b> | 11    | 1 896 907                | 1 629 442            | 1 307 110           | 68,9                          | 267 465  | 14,1                          |

|                |  |           |    |           |           |           |       |         |      |
|----------------|--|-----------|----|-----------|-----------|-----------|-------|---------|------|
| 2.<br>Rohstahl | Rohblöcke  | Thomas    | 12 | .         | 977 588   | 788 084   | .     | .       | .    |
|                |  | SM        | 13 | .         | 1 101 874 | 867 825   | .     | .       | .    |
|                |  | Elektro   | 14 | .         | 128 347   | 121 240   | .     | .       | .    |
|                |  | Bessemer  | 15 | .         | -         | -         | -     | -       | -    |
|                |  | Sonstige  | 16 | .         | 44 151    | 44 151    | .     | .       | .    |
|                |  | Zusammen  | 17 | 2 547 167 | 2 251 960 | 1 821 300 | 71,5  | 295 207 | 11,6 |
|                | Flüssigstahl<br>für<br>Stahlguß                                | SM        | 18 | .         | 10 072    | 8 199     | .     | .       | .    |
|                |  | Elektro   | 19 | .         | 27 915    | 18 032    | .     | .       | .    |
|                |  | Bessemer  | 20 | .         | 5 299     | 4 128     | .     | .       | .    |
|                |  | Sonstiger | 21 | .         | 6         | -         | .     | .       | .    |
|                |  | Zusammen  | 22 | 45 894    | 43 292    | 30 359    | 66,2  | 2 602   | 5,7  |
|                | Rohblöcke<br>u. Flüssig-<br>stahl zus.<br>(Zeile<br>12 bis 22) | Thomas    | 23 | 1 203 614 | 977 588   | 788 084   | 65,5  | 226 026 | 18,8 |
|                |  | SM        | 24 | 1 177 575 | 1 111 946 | 876 024   | 74,4  | 65 629  | 5,6  |
|                |  | Elektro   | 25 | 162 416   | 156 262   | 139 272   | 85,8  | 6 154   | 3,8  |
|                |  | Bessemer  | 26 | 5 299     | 5 299     | 4 128     | 77,9  | -       | -    |
|                |  | Sonstige  | 27 | 44 157    | 44 157    | 44 151    | 100,0 | -       | -    |
|                | Rohstahl insgesamt (Zeile 23 bis 27)                           |           | 28 | 2 593 061 | 2 295 252 | 1 851 659 | 71,4  | 297 809 | 11,5 |

1) Anteil am Bundesgebiet (einschl. Saarland)

## Eisen schaffende Industrie

Berichtsmonat: August 1959

| Erzeugnis             |  | Zeile | Erzeugung         |               |                     |                               |          |                               |
|-----------------------|--|-------|-------------------|---------------|---------------------|-------------------------------|----------|-------------------------------|
|                       |  |       | Bundesgebiet      |               | Nordrhein-Westfalen |                               | Saarland |                               |
|                       |  |       | einschl. Saarland | ohne Saarland |                     | Anteil am Bundesgeb. v. H. 1) |          | Anteil am Bundesgeb. v. H. 1) |
|                       |  |       | t                 | t             | t                   |                               | t        |                               |
| 3. Halbzeugversand *) | Rohblöcke                                      | 29    |                   | 8 012         | 935                 |                               |          |                               |
|                       | Vorgewalztes Halbzeug                          | 30    |                   | 115 040       | 88 260              |                               |          |                               |
|                       | Warmbreitband (Coils)                          | 31    |                   | 2 578         | 2 031               |                               |          |                               |
|                       | +) Halbzeugversand insgesamt (Zeile 29 bis 31) | 32    | .                 | 125 630       | 91 226              | .                             | .        | .                             |

|                               |   |    |           |           |           |      |         |      |
|-------------------------------|---|----|-----------|-----------|-----------|------|---------|------|
| 4. Walzstahlfertigerzeugnisse | Eisenbahnoberbaustoffe  | 33 | .         | 62 755    | 52 179    | .    | .       | .    |
|                               | Stahlspondwände   | 34 | 14 033    | 14 033    | .         | .    | -       | -    |
|                               | Breitflanschträger  | 35 | .         | 32 590    | .         | .    | .       | .    |
|                               | Formstahl   | 36 | 84 223    | 67 638    | 51 895    | 61,6 | 16 585  | 19,7 |
|                               | Walzdraht   | 37 | 164 984   | 141 503   | 139 529   | 84,6 | 23 481  | 14,2 |
|                               | Stabstahl   | 38 | 451 901   | 361 695   | 269 945   | 59,7 | 90 206  | 20,0 |
|                               | Breitflachstahl   | 39 | .         | 20 471    | 20 471    | .    | .       | .    |
|                               | Warmbandstahl einschl. Röhrenstreifen                                   | 40 | 169 835   | 151 736   | 149 722   | 88,2 | 18 099  | 19,7 |
|                               | Warmbreitband   | 41 | .         | 24 715    | 20 165    | .    | .       | .    |
|                               | Grobbleche  | 42 | .         | 241 561   | 183 025   | .    | .       | .    |
|                               | Mittelbleche  | 43 | .         | 35 826    | 32 375    | .    | .       | .    |
|                               | Feinbleche  | 44 | .         | 223 210   | 159 773   | .    | .       | .    |
|                               | Stahlröhren nahtlos   | 45 | .         | 94 494    | 90 112    | .    | .       | .    |
|                               | Walzstahlfertigerzeugnisse zusammen (Zeile 33 bis 45)                   | 46 | 1 680 188 | 1 472 227 | 1 192 030 | 70,9 | 207 961 | 12,4 |
|                               | Röhrenrund- und -vierkantstahl  | 47 | .         | 81 583    | 71 165    | .    | .       | .    |
|                               | Walzstahlfertigerzeugnisse gem. Montan-Vertr. zus. (Z. 33 bis 44 u. 47) | 48 | 1 663 759 | 1 459 316 | 1 173 083 | 70,5 | 204 443 | 12,3 |
| 3. u. 4.                      | Walzstahlfertigerzeugnisse u. Halbzeugvers. insges. (Z. 32 u. 46)       | 49 | .         | 1 597 857 | 1 283 256 | .    | .       | .    |

|                                   |  |    |   |        |        |   |   |   |
|-----------------------------------|--|----|---|--------|--------|---|---|---|
| 5. Weiterverarbeitete Erzeugnisse | Geschweißte Rohre  | 50 |   | 43 986 | 42 874 |   |   |   |
|                                   | Geschweißte Flammrohre, Trommeln, Behälter, Kessel                   | 51 |   | 1 009  | 1 009  |   |   |   |
|                                   | Sonstige verarb. Grob- u. Mittelbleche des Rohrwerks u. der Kümpelei | 52 |   | 2 800  | .      |   |   |   |
|                                   | Weißbleche, Weißband u. -ersatz                                      | 53 |   | 27 402 | 5 254  |   |   |   |
|                                   | Bleche u. Bandstahl verzinkt   | 54 |   | 16 634 | 14 763 |   |   |   |
|                                   | Verbleite u. sonst. überzog. Bleche                                  | 55 |   | 554    | 554    |   |   |   |
|                                   | Weiterverarbeitete Erzeugnisse insgesamt (Zeile 50 bis 55)           | 56 | . | 92 385 | .      | . | . | . |

|                            |    |   |        |       |   |   |   |
|----------------------------|----|---|--------|-------|---|---|---|
| 6. Rollendes Eisenbahnzeug | 57 | . | 11 040 | 7 422 | . | . | . |
|----------------------------|----|---|--------|-------|---|---|---|

|  |  |    |   |        |        |   |   |   |
|--|--|----|---|--------|--------|---|---|---|
| 7. Erzeugn. d. Schmiede-, Preß- und Hammerw. | Geschmiedete Stäbe u. geschmiedetes Halbzeug **) | 58 |   | 18 098 | 16 236 |   |   |   |
|  | Freiformschmiedestücke                           | 59 |   | 16 234 | 13 969 |   |   |   |
|  | Zusammen (Zeilen 58 und 59)                      | 60 | . | 34 332 | 30 205 | . | . | . |
| 6. u. 7. +)                                  | Insgesamt (Zeilen 57 und 60)                     | 61 | . | 45 372 | 37 627 | . | . | . |

\*) An Verarbeiter (außer Warmwalzwerken und Freiformschmieden im Bundesgebiet) und für Export +) vorläufig

\*\*) An Verarbeiter (außer Schmiede-, Preß- und Hammerwerken) und für Export

1) Anteil am Bundesgebiet (einschl. Saarland)

# Eisen schaffende Industrie

Erzeugung im Bundesgebiet <sup>ohne SAARLAND</sup> nach Monaten in Tonnen

| Erzeugnis  |  | Arbeitsstage | Zeile | 1959      |        |           |    |           |    |           |    |           |    | Januar bis August 1959 |    |           | Januar bis August 1958 |           |    |            |                    |           |           |                    |            |     |           |      |       |
|--|--|--------------|-------|-----------|--------|-----------|----|-----------|----|-----------|----|-----------|----|------------------------|----|-----------|------------------------|-----------|----|------------|--------------------|-----------|-----------|--------------------|------------|-----|-----------|------|-------|
|  |  |              |       | Januar    |        | Februar   |    | März      |    | April     |    | Mai       |    | Juni                   |    | Juli      |                        | August    |    | insgesamt  | Monatsdurchschnitt |           | insgesamt | Monatsdurchschnitt |            |     |           |      |       |
|  |  |              |       | 31 *)     | 26 **) | 28        | 24 | 31        | 24 | 30        | 26 | 31        | 24 | 30                     | 26 | 31        | 27                     | 31        | 27 | 243        | 204                | 30,4      | 25,5      | v. H.              | 243        | 210 | 30,4      | 26,3 | v. H. |
| 1. Roheisen und Hochofen-Ferrole-gierungen                           | Thomas-Roheisen                            |              | 1     | 872 802   |        | 812 029   |    | 892 907   |    | 973 521   |    | 977 598   |    | 1 049 606              |    | 1 093 716 |                        | 1 101 028 |    | 7 773 207  |                    | 971 651   |           | 67,1               | 7 356 997  |     | 919 625   |      | 64,6  |
|  | Stahleisen                                 |              | 2     | 314 197   |        | 287 756   |    | 305 499   |    | 328 506   |    | 342 508   |    | 372 170                |    | 373 348   |                        | 396 430   |    | 2 720 414  |                    | 340 052   |           | 23,5               | 2 734 557  |     | 341 820   |      | 24,0  |
|  | Gießerei-Roheisen                          | I            | 3     | 40 808    |        | 28 996    |    | 24 828    |    | 38 153    |    | 39 514    |    | 34 588                 |    | 28 062    |                        | 34 940    |    | 269 889    |                    | 33 736    |           | 2,3                | 279 058    |     | 34 882    |      | 2,5   |
|  |  | III          | 4     | 2 886     |        | 5 338     |    | 6 416     |    | 5 656     |    | 5 500     |    | 5 663                  |    | 3 844     |                        | 6 403     |    | 41 706     |                    | 5 213     |           | 0,4                | 48 310     |     | 6 039     |      | 0,4   |
|  |  | IVa          | 5     | 538       |        | 640       |    | -         |    | 688       |    | -         |    | 475                    |    | 51        |                        | -         |    | 2 392      |                    | 299       |           | 0,0                | 12 679     |     | 1 585     |      | 0,1   |
|  |  | IVb          | 6     | 6 123     |        | 3 365     |    | -         |    | 885       |    | 11 042    |    | 670                    |    | 5 829     |                        | 1 216     |    | 29 130     |                    | 3 641     |           | 0,3                | 28 311     |     | 3 539     |      | 0,2   |
|  | Zusammen                                   |              | 7     | 58 355    |        | 38 339    |    | 31 244    |    | 45 382    |    | 56 056    |    | 41 396                 |    | 37 786    |                        | 42 559    |    | 343 117    |                    | 42 890    |           | 3,0                | 368 358    |     | 46 045    |      | 3,2   |
|  | Hämatit u. Temper-Roheisen                 |              | 8     | 66 394    |        | 47 211    |    | 57 274    |    | 44 089    |    | 45 075    |    | 59 485                 |    | 53 415    |                        | 52 568    |    | 425 511    |                    | 53 189    |           | 3,7                | 555 452    |     | 69 432    |      | 4,9   |
|  | Spiegeleisen u. Hochofen-Ferromangan       |              | 9     | 12 277    |        | 15 607    |    | 16 136    |    | 15 514    |    | 14 794    |    | 16 953                 |    | 19 194    |                        | 19 594    |    | 130 069    |                    | 16 259    |           | 1,1                | 179 886    |     | 22 486    |      | 1,6   |
|  | Sonst. Roheisen u. Hochofen-Ferro-Silizium |              | 10    | 19 875    |        | 30 280    |    | 28 803    |    | 25 679    |    | 28 930    |    | 18 658                 |    | 28 784    |                        | 17 263    |    | 189 472    |                    | 23 684    |           | 1,6                | 187 052    |     | 23 382    |      | 1,6   |
|  | Summe (Zeile 1 bis 10)                     |              | 11    | 1 335 100 |        | 1 231 222 |    | 1 331 863 |    | 1 432 691 |    | 1 456 961 |    | 1 558 268              |    | 1 606 243 |                        | 1 629 442 |    | 11 581 790 |                    | 1 447 723 |           | 100                | 11 382 302 |     | 1 422 787 |      | 100   |
| Produktionstägliche Leistung   |  |              | 12    | 43 068    |        | 43 972    |    | 42 963    |    | 47 756    |    | 46 999    |    | 51 942                 |    | 51 814    |                        | 52 563    |    | 47 662     |                    |           |           |                    | 46 841     |     |           |      |       |
| Zahl der in Betrieb befindlichen Hochofen am Ende des Berichtsmonats |  |              | 13    | 96        |        | 94        |    | 96        |    | 99        |    | 101       |    | 103                    |    | 102       |                        | 103       |    |            |                    |           |           |                    |            |     |           |      |       |

|             |  |           |    |           |           |           |           |           |           |           |           |            |            |           |      |            |            |           |      |     |
|-------------|--|-----------|----|-----------|-----------|-----------|-----------|-----------|-----------|-----------|-----------|------------|------------|-----------|------|------------|------------|-----------|------|-----|
| 2. Rohstahl | Rohblöcke  | Thomas    | 14 | 750 943   | 711 876   | 753 215   | 876 194   | 825 654   | 936 846   | 977 540   | 977 588   | 6 809 856  | 851 232    |           | 42,4 | 6 182 858  | 772 857    |           | 40,4 |     |
|             |  | SM        | 15 | 895 262   | 834 032   | 876 616   | 1 059 886 | 980 397   | 1 082 248 | 1 124 362 | 1 101 874 | 7 954 677  | 994 335    |           | 49,5 | 8 071 208  | 1 008 901  |           | 52,7 |     |
|             |  | Elektro   | 16 | 117 436   | 112 442   | 113 455   | 122 910   | 117 175   | 127 597   | 127 114   | 128 347   | 966 476    | 120 810    |           | 6,0  | 835 981    | 104 498    |           | 5,5  |     |
|             |  | Bessemer  | 17 | -         | -         | -         | -         | -         | -         | -         | -         | -          | -          |           | -    | -          | -          |           | -    |     |
|             |  | Sonstige  | 18 | 40 501    | 37 601    | 38 533    | 45 655    | 45 605    | 41 939    | 45 962    | 44 151    | 339 947    | 42 493     |           | 2,1  | 211 053    | 26 382     |           | 1,4  |     |
|             |  | Zusammen  | 19 | 1 804 142 | 1 695 951 | 1 781 819 | 2 104 645 | 1 968 831 | 2 188 630 | 2 274 978 | 2 251 960 | 16 070 956 | 2 008 869  | 97,9      | 100  | 15 301 100 | 1 912 637  | 97,7      | 100  |     |
|             | Flüssigstahl für Stahlguß                        | SM        | 20 | 10 314    | 10 194    | 10 494    | 11 503    | 8 660     | 9 503     | 10 817    | 10 072    | 81 557     | 10 195     |           | 24,1 | 97 450     | 12 181     |           | 27,2 |     |
|             |  | Elektro   | 21 | 26 452    | 25 106    | 24 980    | 28 916    | 23 481    | 27 751    | 28 513    | 27 915    | 213 114    | 26 639     |           | 63,0 | 202 037    | 25 255     |           | 56,4 |     |
|             |  | Bessemer  | 22 | 5 577     | 5 383     | 5 669     | 5 853     | 4 610     | 5 897     | 5 430     | 5 299     | 43 718     | 5 465      |           | 12,9 | 58 198     | 7 275      |           | 16,2 |     |
|             |  | Sonstiger | 23 | 30        | 34        | 23        | 25        | 2         | 4         | 4         | 6         | 128        | 16         |           | 0,0  | 473        | 59         |           | 0,1  |     |
|             |  | Zusammen  | 24 | 42 373    | 40 717    | 41 166    | 46 297    | 36 753    | 43 155    | 44 764    | 43 292    | 338 517    | 42 315     | 2,1       | 100  | 358 158    | 44 770     | 2,3       | 100  |     |
|             | Rohblöcke u. Flüssigstahl zus. (Zeile 14 bis 24) | Thomas    | 25 | 750 943   | 711 876   | 753 215   | 876 194   | 825 654   | 936 846   | 977 540   | 977 588   | 6 809 856  | 851 232    |           | 41,5 | 6 182 858  | 772 857    |           | 39,5 |     |
|             |  | SM        | 26 | 905 576   | 844 226   | 887 110   | 1 071 389 | 989 057   | 1 091 751 | 1 135 179 | 1111 946  | 8 036 234  | 1 004 529  |           | 49,0 | 8 168 658  | 1 021 082  |           | 52,2 |     |
|             |  | Elektro   | 27 | 143 888   | 137 548   | 138 435   | 151 826   | 140 656   | 155 348   | 155 627   | 156 262   | 1 179 590  | 147 449    |           | 7,2  | 1 038 018  | 129 752    |           | 6,6  |     |
|             |  | Bessemer  | 28 | 5 577     | 5 383     | 5 669     | 5 853     | 4 610     | 5 897     | 5 430     | 5 299     | 43 718     | 5 465      |           | 0,3  | 58 198     | 7 275      |           | 0,4  |     |
|             |  | Sonstige  | 29 | 40 531    | 37 635    | 38 556    | 45 680    | 45 607    | 41 943    | 45 966    | 44 157    | 340 075    | 42 509     |           | 2,1  | 211 526    | 26 441     |           | 1,4  |     |
|             | Rohstahl insgesamt (Zeile 25 bis 29)             |           |    | 30        | 1 846 515 | 1 736 668 | 1 822 985 | 2 150 942 | 2 005 584 | 2 231 785 | 2 319 742 | 2295 252   | 16 409 473 | 2 051 184 | 100  | 100        | 15 659 258 | 1 957 407 | 100  | 100 |
|             | Produktionstägliche Leistung                     |           |    | 31        | 71 020    | 72 361    | 75 958    | 82 729    | 83 566    | 85 838    | 85 916    | 85 009     | 80 439     |           |      |            | 596 309    |           |      |     |
|             | Schweißisenpakete                                |           |    | 32        | 543       | 475       | 491       | 638       | 534       | 561       | 552       | 596        | 4 390      | 549       |      |            | 5 234      | 654       |      |     |

\*) Arbeitstage für Roheisen-Erzeugung  
\*\*) Arbeitstage für Rohstahl-Erzeugung

# Eisen schaffende Industrie

Noch: Erzeugung im Bundesgebiet <sup>ohne</sup> SAARLAND nach Monaten in Tonnen

Seite 4

| Erzeugnis   |  | Arbeitsstage | Zeile     | 1959         |               |            |             |           |             |            | Januar bis August 1959 |                  |                                  | Januar bis August 1958 |                    |                                  |
|---|--|--------------|-----------|--------------|---------------|------------|-------------|-----------|-------------|------------|------------------------|------------------|----------------------------------|------------------------|--------------------|----------------------------------|
|   |  |              |           | Januar<br>26 | Februar<br>24 | März<br>24 | April<br>26 | Mai<br>23 | Juni<br>25  | Juli<br>27 | August<br>26           | insgesamt<br>201 | Monatsdurchschnitt<br>25,1 v. H. |                        | insgesamt<br>198,5 | Monatsdurchschnitt<br>24,8 v. H. |
| 3. Halbzeugversand *)   | Rohblöcke  | 33           | 7 477     | 7 298        | 7 864         | 7 291      | 7 484       | 7 770     | 8 908       | 8 012      | 62 104                 | 7 763            |                                  | 71 367                 | 8 921              |                                  |
|   | Vorgewalztes Halbzeug  | 34           | 98 684    | 86 647       | 101 222       | 132 533    | 94 822      | 110 452   | 114 707     | 115 040    | 857 107                | 107 138          |                                  | 583 234                | 72 904             |                                  |
|   | Warmbreitband (Coils)  | 35           | 5 131     | 5 069        | 7 838         | 9 638      | 8 541       | 12 000    | 2 991       | 2 578      | 53 786                 | 6 723            |                                  | 43 942                 | 5 493              |                                  |
|   | Halbzeugversand insgesamt<br>Zeile 33 bis 35                         | 36           | 111 292   | 99 014       | 119 924       | 149 462    | 110 847     | 130 222   | **) 126 606 | *) 125 630 | 972 997                | 121 625          |                                  | 698 543                | 87 318             |                                  |
| 4. Walzstahlfertigerzeugnisse   | Eisenbahnoberbaustoffe   | 37           | 53 920    | 52 107       | 49 584        | 64 916     | 54 397      | 63 795    | 66 244      | 62 755     | 467 718                | 58 465           | 4,4                              | 482 659                | 60 332             | 4,6                              |
|   | Stahlpundwände   | 38           | 9 743     | 12 457       | 14 392        | 16 433     | 13 285      | 15 940    | 16 904      | 14 033     | 113 187                | 14 148           | 1,1                              | 101 738                | 12 717             | 1,0                              |
|   | Breitflanschträger   | 39           | 19 053    | 16 156       | 19 559        | 26 154     | 27 686      | 27 952    | 33 702      | 32 590     | 202 852                | 25 357           | 1,9                              | 194 321                | 24 290             | 1,9                              |
|   | Formstahl  | 40           | 74 475    | 55 212       | 59 279        | 64 532     | 66 667      | 70 675    | 86 476      | 67 638     | 544 954                | 68 119           | 5,2                              | 614 229                | 76 779             | 5,9                              |
|   | Walzdraht  | 41           | 139 760   | 132 302      | 129 805       | 144 772    | 125 798     | 139 493   | 149 488     | 141 503    | 1 102 921              | 137 865          | 10,4                             | 921 813                | 115 227            | 8,8                              |
|   | Stabstahl  | 42           | 287 029   | 268 245      | 289 596       | 341 156    | 299 621     | 336 060   | 359 717     | 361 695    | 2 543 119              | 317 890          | 24,1                             | 2 479 121              | 309 890            | 23,6                             |
|   | Breitflachstahl  | 43           | 15 187    | 18 052       | 16 479        | 17 221     | 15 582      | 19 210    | 19 000      | 20 471     | 141 202                | 17 650           | 1,3                              | 173 286                | 21 661             | 1,7                              |
|   | Warmbandstahl einschl. Röhrenstreifen                                | 44           | 127 290   | 118 772      | 130 694       | 157 246    | 133 464     | 149 688   | 148 665     | 151 736    | 1 117 555              | 139 694          | 10,6                             | 948 463                | 118 558            | 9,0                              |
|   | Warmbreitband  | 45           | 10 622    | 5 630        | 8 308         | 18 217     | 14 004      | 13 912    | 11 084      | 24 715     | 106 492                | 13 312           | 1,0                              | 37 873                 | 4 734              | 0,4                              |
|   | Grobbleche   | 46           | 156 404   | 164 122      | 171 795       | 225 358    | 212 062     | 228 926   | 258 119     | 241 561    | 1 658 347              | 207 293          | 15,7                             | 2 115 171              | 264 396            | 20,2                             |
|   | Mittelbleche   | 47           | 21 549    | 21 446       | 22 793        | 28 596     | 23 456      | 30 020    | 34 079      | 35 826     | 217 765                | 27 221           | 2,1                              | 233 373                | 29 172             | 2,2                              |
|   | Feinbleche   | 48           | 187 235   | 174 485      | 189 366       | 220 031    | 195 115     | 215 445   | 222 472     | 223 210    | 1 627 359              | 203 420          | 15,4                             | 1 526 859              | 190 857            | 14,6                             |
|   | Stahlröhren nahtlos  | 49           | 79 892    | 81 812       | 87 582        | 96 872     | 79 861      | 92 792    | 98 089      | 94 494     | 711 394                | 88 924           | 6,7                              | 661 337                | 82 667             | 6,3                              |
|   | Walzstahlfertigerzeugnisse zusammen (Zeile 37 bis 49)                | 50           | 1 182 159 | 1 120 798    | 1 189 232     | 1 421 504  | 1 260 998   | 1 403 908 | 1 504 039   | 1 472 227  | 10 554 865             | 1 319 358        | 100                              | 10 490 243             | 1 311 280          | 100                              |
| Röhrenrund- und -vierkantstahl  | 51   | 69 950       | 59 660    | 66 667       | 75 559        | 72 887     | 81 660      | 83 241    | 81 583      | 591 207    | 73 901                 |                  | 521 511                          | 65 189                 |                    |                                  |
| Walzstahlfertigerzeugnisse gem. Montan-Vertr. zus. (Z. 37 bis 48 u. 51) | 52   | 1 172 217    | 1 098 646 | 1 168 317    | 1 400 191     | 1 254 024  | 1 392 776   | 1 489 191 | 1 459 316   | 10 434 678 | 1 304 334              |                  | 10 350 417                       | 1 293 802              |                    |                                  |
| 3. u. 4.  | Walzstahlfertigerzeugnisse u. Halbzeugvers. insges. (Z. 36 u. 50)    | 53           | 1 293 451 | 1 219 812    | 1 309 156     | 1 570 966  | 1 371 845   | 1 534 130 | 1 630 645   | 1 597 857  | 11 527 862             | 1 440 982        |                                  | 11 188 786             | 1 398 598          |                                  |
| Produktionstägliche Leistung (von Zeile 50)                             |  | 54           | 45 468    | 46 700       | 49 551        | 54 673     | 54 826      | 56 156    | 55 705      | 56 624     | 52 512                 |                  |                                  | 52 848                 |                    |                                  |
| 5. Weiterverarbeitete Erzeugnisse                                       | Geschweißte Rohre  | 55           | 30 242    | 27 911       | 33 259        | 37 784     | 33 671      | 39 753    | 43 394      | 43 986     | 290 000                | 36 250           | 45,9                             | 205 525                | 25 691             | 40,9                             |
|   | Geschweißte Flammrohre, Trommeln, Behälter, Kessel                   | 56           | 865       | 836          | 1 008         | 1 039      | 954         | 1 375     | 1 069       | 1 009      | 8 155                  | 1 019            | 1,3                              | 11 451                 | 1 431              | 2,3                              |
|   | Sonstige verarb. Grob- u. Mittelbleche des Rohrwerks u. der Kümpelei | 57           | 1 947     | 2 535        | 2 504         | 2 434      | 2 791       | 2 911     | 2 924       | 2 800      | 20 846                 | 2 606            | 3,3                              | 30 481                 | 3 810              | 6,1                              |
|   | Weißbleche, Weißband u. -ersatz                                      | 58           | 17 995    | 20 721       | 22 957        | 25 495     | 22 911      | 26 628    | 28 938      | 27 402     | 193 047                | 24 131           | 30,6                             | 164 263                | 20 533             | 32,7                             |
|   | Bleche und Bandstahl verzinkt  | 59           | 11 446    | 10 337       | 10 233        | 14 995     | 18 376      | 14 486    | 19 607      | 16 634     | 116 114                | 14 514           | 18,4                             | 87 949                 | 10 994             | 17,5                             |
|   | Verbleite u. sonst. überzog. Bleche                                  | 60           | 469       | 388          | 582           | 245        | 233         | 248       | 509         | 554        | 3 228                  | 404              | 0,5                              | 2 928                  | 366                | 0,6                              |
| Weiterverarbeitete Erzeugnisse insgesamt (Zeile 55 bis 60)              |  | 61           | 62 964    | 62 728       | 70 543        | 81 992     | 78 936      | 85 401    | 96 441      | 92 385     | 631 390                | 78 924           | 100                              | 502 597                | 62 825             | 100                              |
| 6. Rollendes Eisenbahnzeug  |  | 62           | 13 085    | 9 546        | 9 647         | 11 278     | 9 980       | 9 093     | 10 842      | 11 040     | 84 511                 | 10 564           |                                  | 112 372                | 14 047             |                                  |
| 7. Erzeugn. d. Schmiede-, Preß- und Hammerw.                            | Geschmiedete Stäbe u. geschmiedetes Halbzeug **)                     | 63           | 15 816    | 15 831       | 15 508        | 17 601     | 15 841      | 18 046    | 18 724      | 18 098     | 135 465                | 16 933           | 52,6                             | 129 661                | 16 208             | 45,2                             |
|   | Freiformschmiedestücke   | 64           | 15 891    | 15 467       | 13 789        | 16 108     | 13 091      | 14 490    | 17 224      | 16 234     | 122 294                | 15 287           | 47,4                             | 157 098                | 19 637             | 54,8                             |
|   | Zusammen (Zeilen 63 und 64)  | 65           | 31 707    | 31 298       | 29 297        | 33 709     | 28 932      | 32 536    | 35 948      | 34 332     | 257 759                | 32 220           | 100                              | 286 759                | 35 845             | 100                              |
| 6. u. 7.  | Insgesamt (Zeilen 62 und 65)   | 66           | 44 792    | 40 844       | 38 944        | 44 987     | 38 912      | 41 629    | **) 46 790  | *) 45 372  | 342 270                | 42 784           |                                  | 399 131                | 49 891             |                                  |
|   | Produktionstägliche Leistung   | 67           | 1 723     | 1 702        | 1 623         | 1 730      | 1 692       | 1 665     | 1 733       | 1 745      | 1 703                  |                  |                                  | 2 011                  |                    |                                  |

\*) An Verarbeiter (außer Warmwalzwerke und Freiformschmieden im Bundesgebiet) und für Export  
\*\*) An Verarbeiter (außer Schmiedepreß- und Hammerwerke) und für Export

+) vorläufig  
++) berichtet

Fassung vom Februar 1959

Eisen-, Stahl- und Tempergießereien

Erzeugung im Bundesgebiet unterteilt nach Ländern

Berichtsmonat: August 1959

Seite 5

| Erzeugnis                |           | Zelle | Bundesgebiet<br>(ohne Saarland) |       | Schleswig-Holstein u. Hamburg |       | Niedersachsen u. Bremen |         | Nordrhein-Westfalen |        | Hessen u. Rheinland-Pfalz |  | Baden-Württemberg u. Bayern |  |
|--------------------------|-----------|-------|---------------------------------|-------|-------------------------------|-------|-------------------------|---------|---------------------|--------|---------------------------|--|-----------------------------|--|
|                          |           |       |                                 | v. H. |                               |       |                         |         |                     |        |                           |  |                             |  |
| Eisenguß                 |           | 1     | 249 149                         | 86,9  |                               | 5 168 | 19 741                  | 121 117 | 54 796              | 48 327 |                           |  |                             |  |
| Stahlguß                 | SM        | 2     | 6 132                           | 27,1  | -                             | 593   | 5 068                   | 2       | 469                 |        |                           |  |                             |  |
|                          | Elektro   | 3     | 14 038                          | 62,1  | 374                           | 2 190 | 9 373                   | 1 030   | 1 071               |        |                           |  |                             |  |
|                          | Bessemer  | 4     | 2 443                           | 10,8  | -                             | 225   | 1 982                   | 103     | 218                 |        |                           |  |                             |  |
|                          | Sonstiger | 5     | 5                               | 0,0   | -                             |       |                         |         |                     |        |                           |  |                             |  |
|                          | Summe     | 6     | 22 618                          | 7,9   | 100                           | 374   | 3 008                   | 16 343  | 1 135               | 1 758  |                           |  |                             |  |
| Temperguß                |           | 7     | 14 944                          | 5,2   | -                             | 167   | 11 405                  | 559     | 2 813               |        |                           |  |                             |  |
| Insgesamt (Zeilen 1+6+7) |           | 8     | 286 711                         | 100   |                               | 5 542 | 22 916                  | 148 865 | 56 490              | 52 898 |                           |  |                             |  |

Erzeugung im Bundesgebiet unterteilt nach Monaten in Tonnen

| Erzeugnis<br>Arbeitstage |                | Zeile       | 1959    |         |         |         |         |         |         |         |           |         |          |          |           |                    | 1958   |                    |         |        |      |
|--------------------------|----------------|-------------|---------|---------|---------|---------|---------|---------|---------|---------|-----------|---------|----------|----------|-----------|--------------------|--------|--------------------|---------|--------|------|
|                          |                |             | Januar  | Februar | März    | April   | Mai     | Juni    | Juli    | August  | September | Oktober | November | Dezember | Insgesamt | Monatsdurchschnitt |        | Monatsdurchschnitt |         |        |      |
|                          |                |             | 26      | 24      | 24      | 26      | 22      | 25      | 27      | 26      |           |         |          |          | 200       | 25                 | v. H.  | 25,1               | v. H.   |        |      |
| Eisenguß                 | Insgesamt      | 9           | 231 077 | 222 984 | 226 795 | 255 164 | 216 664 | 254 536 | 257 011 | 249 149 |           |         |          |          | 1 913 380 | 239 173            | 86,6   |                    | 236 663 | 85,9   |      |
|                          | arbeitstgliche | 10          | 8 888   | 9 291   | 9 450   | 9 814   | 9 848   | 10 181  | 9 519   | 9 583   |           |         |          |          | 9 567     |                    |        |                    | 9 435   |        |      |
| Stahlguß                 | SM             | 11          | 6 390   | 6 238   | 6 423   | 7 123   | 5 304   | 5 892   | 6 844   | 6 132   |           |         |          |          | 50 346    | 6 293              |        | 28,0               | 7 093   |        | 29,6 |
|                          | Elektro        | 12          | 13 612  | 12 951  | 12 613  | 14 454  | 11 759  | 13 969  | 14 384  | 14 038  |           |         |          |          | 107 780   | 13 473             |        | 60,0               | 13 258  |        | 55,3 |
|                          | Bessemer       | 13          | 2 773   | 2 669   | 2 785   | 2 902   | 2 333   | 2 881   | 2 511   | 2 443   |           |         |          |          | 21 297    | 2 662              |        | 11,9               | 3 577   |        | 14,9 |
|                          | Sonstiger      | 14          | 20      | 23      | 16      | 17      | 1       | 3       | 4       | 5       |           |         |          |          | 89        | 11                 |        | 0,1                | 34      |        | 0,1  |
|                          | Summe          | Zeile 11-14 | 15      | 22 795  | 21 881  | 21 837  | 24 496  | 19 397  | 22 745  | 23 743  | 22 618    |         |          |          |           | 179 512            | 22 439 | 8,1                | 100     | 23 961 | 8,7  |
| arbeitstgliche           |                | 16          | 877     | 912     | 910     | 942     | 882     | 910     | 879     | 870     |           |         |          |          | 898       |                    |        |                    | 955     |        |      |
| Temperguß                | Insgesamt      | 17          | 15 581  | 14 269  | 14 708  | 16 299  | 12 973  | 15 663  | 12 828  | 14 944  |           |         |          |          | 117 265   | 14 658             | 5,3    |                    | 14 828  | 5,4    |      |
|                          | arbeitstgliche | 18          | 599     | 595     | 613     | 627     | 590     | 627     | 475     | 575     |           |         |          |          | 586       |                    |        |                    | 591     |        |      |
| Insgesamt                | Zeilen 9+15+17 | 19          | 269 453 | 259 134 | 263 340 | 295 959 | 249 034 | 292 944 | 293 582 | 286 711 |           |         |          |          | 2 210 157 | 276 270            | 100    |                    | 275 452 | 100    |      |
|                          | arbeitstgliche | 20          | 10 364  | 10 797  | 10 973  | 11 383  | 11 320  | 11 718  | 10 873  | 11 027  |           |         |          |          | 11 051    |                    |        |                    | 10 981  |        |      |

| Bezeichnung          |   |                 | Zeile | Bundesgebiet<br>Insgesamt<br>† | Niedersachsen  |                 |           |                             | Nordrhein-Westfalen |                |                              | Hessen         |                                 |                 |
|----------------------|---|-----------------|-------|--------------------------------|----------------|-----------------|-----------|-----------------------------|---------------------|----------------|------------------------------|----------------|---------------------------------|-----------------|
|                      |   |                 |       |                                | Insgesamt<br>† | Bergbaugebiet   |           |                             | Insgesamt<br>†      | Bergbaugebiet  |                              | Insgesamt<br>† | Bergbaugebiet<br>Lahn-Dill<br>† |                 |
|                      |   |                 |       |                                |                | Salzgitter<br>† | Ilse<br>† | Übriges<br>Harzvorland<br>† |                     | Osnabrück<br>† | Weser-<br>Wiehengebirge<br>† |                |                                 | Siegerland<br>† |
| Roherz-<br>Förderung | Material-Tonnen                           |                 | 1     | 1 493 426                      | 957 360        | 553 401         | 269 305   | 65 004                      | 69 650              | 122 012        | 97 086                       | 24 926         | 108 946                         | 56 962          |
|                      | Eisen-Inhalt                              |                 | 2     | 397 057                        | 245 654        | 151 536         | 62 739    | 15 357                      | 16 022              | 23 838         | 16 102                       | 7 736          | 32 660                          | 21 263          |
| Erzeugung            | Gewinnung von<br>handelsfähigem<br>Roherz | Material-Tonnen | 3     | 489 816                        | 176 098        | -               | 111 094   | 65 004                      | -                   | 98 115         | 97 086                       | 1 029          | 50 713                          | 35 631          |
|                      |   | Eisen-Inhalt    | 4     | 131 032                        | 40 842         | -               | 25 485    | 15 357                      | -                   | 16 434         | 16 102                       | 332            | 18 951                          | 14 221          |
|                      | von<br>aufbereitetem<br>Erz               | Material-Tonnen | 5     | 540 569                        | 479 038        | 389 821         | 54 663    | -                           | 34 554              | -              | -                            | -              | 24 693                          | 18 938          |
|                      |   | Eisen-Inhalt    | 6     | 203 682                        | 182 086        | 146 595         | 22 625    | -                           | 12 866              | -              | -                            | -              | 9 031                           | 6 516           |
|                      | von Rösterz                               | Material-Tonnen | 7     | 58 512                         | -              | -               | -         | -                           | -                   | 13 359         | -                            | 13 359         | -                               | -               |
|                      |   | Eisen-Inhalt    | 8     | 29 401                         | -              | -               | -         | -                           | -                   | 6 826          | -                            | 6 826          | -                               | -               |
|                      | Insgesamt                                 | Material-Tonnen | 9     | 1 088 897                      | 655 136        | 389 821         | 165 757   | 65 004                      | 34 554              | 111 474        | 97 086                       | 14 388         | 75 406                          | 54 569          |
|                      |   | Eisen-Inhalt    | 10    | 364 115                        | 222 928        | 146 595         | 48 110    | 15 357                      | 12 866              | 23 260         | 16 102                       | 7 158          | 27 982                          | 20 737          |

|                      |   |                 | Zeile | Hessen (Fortsetzung)      |                      |                 | Rheinland-Pfalz |                 |                | Baden-Württemberg    | Bayern          |           |                      |                      |
|----------------------|---|-----------------|-------|---------------------------|----------------------|-----------------|-----------------|-----------------|----------------|----------------------|-----------------|-----------|----------------------|----------------------|
|                      |   |                 |       | Bergbaugebiet             |                      |                 | Insgesamt       | Bergbaugebiet   |                |                      | Doggererzgebiet | Insgesamt | Bergbaugebiet        |                      |
|                      |   |                 |       | Sauerland<br>Waldeck<br>† | Taunus-Hunsrück<br>† | Oberhessen<br>† |                 | Siegerland<br>† | Lahn-Dill<br>† | Taunus-Hunsrück<br>† |                 |           | Doggererzgebiet<br>† | Kreideerzgebiet<br>† |
| Roherz-<br>Förderung | Material-Tonnen                           |                 | 11    | 12 000                    | 3 082                | 36 902          | 91 949          | 83 521          | 1 307          | 7 121                | 97 294          | 115 865   | 36 341               | 79 524               |
|                      | Eisen-Inhalt                              |                 | 12    | 4 080                     | 650                  | 6 667           | 28 385          | 25 899          | 457            | 2 029                | 23 006          | 43 514    | 9 515                | 33 999               |
| Erzeugung            | Gewinnung von<br>handelsfähigem<br>Roherz | Material-Tonnen | 13    | 12 000                    | 3 082                | -               | 8 839           | 411             | 1 307          | 7 121                | 76 527          | 79 524    | -                    | 79 524               |
|                      |   | Eisen-Inhalt    | 14    | 4 080                     | 650                  | -               | 2 645           | 159             | 457            | 2 029                | 18 161          | 33 999    | -                    | 33 999               |
|                      | von<br>aufbereitetem<br>Erz               | Material-Tonnen | 15    | -                         | -                    | 5 755           | 5 211           | 5 211           | -              | -                    | 11 258          | 20 369    | 20 369               | -                    |
|                      |   | Eisen-Inhalt    | 16    | -                         | -                    | 2 515           | 1 771           | 1 771           | -              | -                    | 3 179           | 7 615     | 7 615                | -                    |
|                      | von Rösterz                               | Material-Tonnen | 17    | -                         | -                    | -               | 45 153          | 45 153          | -              | -                    | -               | -         | -                    | -                    |
|                      |   | Eisen-Inhalt    | 18    | -                         | -                    | -               | 22 575          | 22 575          | -              | -                    | -               | -         | -                    | -                    |
|                      | Insgesamt                                 | Material-Tonnen | 19    | 12 000                    | 3 082                | 5 755           | 59 203          | 50 775          | 1 307          | 7 121                | 87 785          | 99 983    | 20 369               | 79 524               |
|                      |   | Eisen-Inhalt    | 20    | 4 080                     | 650                  | 2 515           | 26 991          | 24 505          | 457            | 2 029                | 21 340          | 41 614    | 7 615                | 33 999               |

| Bezeichnung          |   |                 | Zeile | 1959         |               |            |             |           |            |            |              |           |         |          |          | 1958       |               |
|----------------------|---|-----------------|-------|--------------|---------------|------------|-------------|-----------|------------|------------|--------------|-----------|---------|----------|----------|------------|---------------|
|                      |   |                 |       | Arbeitsstage |               |            |             |           |            |            |              |           |         |          |          | Insgesamt  | Monats-Ø<br>t |
|                      |   |                 |       | Januar<br>26 | Februar<br>24 | März<br>24 | April<br>26 | Mai<br>22 | Juni<br>25 | Juli<br>27 | August<br>26 | September | Oktober | November | Dezember |            |               |
| Roherz-<br>Förderung | Material-Tonnen                           | insgesamt       | 21    | 1 518 245    | 1 444 420     | 1 414 385  | 1 527 630   | 1 384 173 | 1 521 031  | 1 536 578  | 1 493 426    |           |         |          |          | 11 839 888 | 1 479 986     |
|                      |   | arbeitstäglich  | 22    | 58 394       | 60 184        | 58 933     | 58 755      | 62 917    | 60 841     | 56 910     | 57 439       |           |         |          |          | 59 199     | 59 749        |
|                      | Eisen-Inhalt                              | insgesamt       | 23    | 400 928      | 382 440       | 373 935    | 407 031     | 364 015   | 401 972    | 405 481    | 397 057      |           |         |          |          | 3 132 859  | 391 607       |
|                      |   | arbeitstäglich  | 24    | 15 420       | 15 935        | 15 581     | 15 655      | 16 546    | 16 079     | 15 018     | 15 271       |           |         |          |          | 15 664     | 15 765        |
| Erzeugung            | Gewinnung von<br>handelsfähigem<br>Roherz | Material-Tonnen | 25    | 511 149      | 476 731       | 463 017    | 505 424     | 464 308   | 505 871    | 514 632    | 489 816      |           |         |          |          | 3 930 948  | 491 369       |
|                      |   | Eisen-Inhalt    | 26    | 135 682      | 126 504       | 122 625    | 135 606     | 122 985   | 135 117    | 136 441    | 131 032      |           |         |          |          | 1 045 992  | 130 749       |
|                      | von<br>aufbereitetem<br>Erz               | Material-Tonnen | 27    | 497 950      | 467 774       | 480 122    | 525 647     | 493 282   | 530 690    | 555 741    | 540 569      |           |         |          |          | 4 091 775  | 511 472       |
|                      |   | Eisen-Inhalt    | 28    | 183 056      | 170 935       | 176 164    | 192 474     | 182 677   | 199 257    | 207 791    | 203 682      |           |         |          |          | 1 516 036  | 189 505       |
|                      | von Rösterz                               | Material-Tonnen | 29    | 50 715       | 49 558        | 47 223     | 49 408      | 52 348    | 51 903     | 53 207     | 58 512       |           |         |          |          | 412 874    | 51 609        |
|                      |   | Eisen-Inhalt    | 30    | 25 370       | 24 836        | 23 668     | 24 839      | 26 345    | 26 072     | 26 697     | 29 401       |           |         |          |          | 207 228    | 25 904        |
|                      | Insgesamt                                 | Material-Tonnen | 31    | 1 059 814    | 994 063       | 990 362    | 1 080 479   | 1 009 938 | 1 088 464  | 1 123 580  | 1 088 897    |           |         |          |          | 8 435 597  | 1 054 450     |
|                      |   | Eisen-Inhalt    | 32    | 344 108      | 322 275       | 322 457    | 352 919     | 332 007   | 360 446    | 370 929    | 364 115      |           |         |          |          | 2 769 256  | 346 157       |

## Erzeugung und Förderung im Bundesgebiet seit 1948 (Ohne SAARLAND)

| Jahr / Monat                    | Zeile<br>Spalte | Roherzförderung                   |  |                          |                               | Roheisen                                |                |                                       | Rohstahl                                |                             |                                       |                     |        |         | Walzstahl                               |                |                                       | Stahlhalbzeug               |
|---------------------------------|-----------------|-----------------------------------|--|--------------------------|-------------------------------|---|----------------|---------------------------------------|---|-----------------------------|---------------------------------------|---------------------|--------|---------|---|----------------|---------------------------------------|-----------------------------|
|                                 |                 | Anzahl<br>der<br>Arbeits-<br>tage | Förderung<br>in Material-<br>Tonnen<br>t | arbeits-<br>tätlich<br>t | Förderung<br>Eiseninhalt<br>t | Anzahl<br>der Pro-<br>duktions-<br>tage | Erzeugung<br>t | Produkt-<br>tägliche<br>Leistung<br>t | Anzahl<br>der Pro-<br>duktions-<br>tage | Rohstahl-<br>erzeugung<br>t | Produkt-<br>tägliche<br>Leistung<br>t | davon               |        |         | Anzahl<br>der Pro-<br>duktions-<br>tage | Erzeugung<br>t | Produkt-<br>tägliche<br>Leistung<br>t | Versand<br>an Fremde*)<br>t |
|                                 |                 | a                                 | b  | c                        | d                             | e                                       | f              | g                                     | h                                       | i                           | k                                     | l                   | m      | n       | o                                       | p              | q                                     | r                           |
| 1948 insgesamt                  | 1               | 304                               | 7 275 499                                | 23 933                   | 1 918 629                     | 366                                     | 4 663 010      | 12 740                                | 306                                     | 5 561 323                   | 18 174                                | 5 465 625           | 17 861 | 95 698  | 305,5                                   | 3 720 751      | 12 179                                | 117 881                     |
| 1949 "                          | 2               | 303                               | 9 111 906                                | 30 072                   | 2 435 742                     | 365                                     | 7 140 263      | 19 562                                | 307                                     | 9 156 390                   | 29 825                                | 9 024 852           | 29 397 | 131 538 | 307                                     | 6 339 037      | 20 648                                | 106 257                     |
| 1950 "                          | 3               | 302                               | 10 883 266                               | 36 037                   | 2 939 429                     | 365                                     | 9 472 874      | 25 953                                | 305                                     | 12 121 156                  | 39 741                                | 11 813 854          | 28 733 | 307 302 | 305                                     | 8 166 340      | 26 775                                | 291 476                     |
| 1951 "                          | 4               | 304                               | 12 923 170                               | 42 510                   | 3 474 252                     | 365                                     | 10 696 944     | 29 307                                | 306                                     | 13 505 755                  | 44 136                                | 13 100 432          | 42 812 | 405 323 | 305,5                                   | 9 356 059      | 30 625                                | 411 267                     |
| 1952 "                          | 5               | 306                               | 15 404 367                               | 50 341                   | 4 096 922                     | 366                                     | 12 876 998     | 35 183                                | 312,5                                   | 15 805 621                  | 50 577                                | 15 325 376          | 49 041 | 480 245 | 311,5                                   | 10 698 392     | 34 348                                | 503 027                     |
| 1953 "                          | 6               | 303                               | 14 619 335                               | 48 249                   | 3 888 864                     | 365                                     | 11 653 722     | 31 928                                | 312                                     | 15 419 959                  | 49 423                                | 14 947 446          | 47 908 | 472 513 | 306                                     | 10 199 824     | 33 333                                | 410 699                     |
| 1954 "                          | 7               | 304                               | 13 036 490                               | 42 883                   | 3 550 980                     | 365                                     | 12 512 285     | 34 280                                | 321                                     | 17 434 099                  | 54 312                                | 16 959 636          | 52 834 | 474 463 | 312                                     | 11 467 104     | 36 754                                | 732 267                     |
| 1955 "                          | 8               | 304                               | 15 684 002                               | 51 592                   | 4 226 510                     | 365                                     | 16 482 443     | 45 157                                | 325                                     | 21 335 537                  | 65 648                                | 20 757 453          | 63 869 | 578 084 | 316                                     | 14 207 097     | 44 959                                | 900 695                     |
| 1956 "                          | 9               | 304                               | 16 927 797                               | 55 683                   | 4 511 929                     | 366                                     | 17 577 387     | 48 026                                | 318                                     | 23 188 720                  | 72 920                                | 22 560 525          | 70 945 | 628 195 | 304                                     | 15 621 311     | 51 386                                | 905 421                     |
| 1957 "                          | 10              | 303                               | 18 319 961                               | 60 462                   | 4 827 306                     | 365                                     | 18 357 784     | 50 295                                | 322                                     | 24 506 781                  | 76 108                                | 23 905 954          | 74 242 | 600 827 | 300                                     | 16 446 495     | 54 822                                | 1 144 360                   |
| 1958 "                          | 11              | 301                               | 17 984 433                               | 59 749                   | 4 745 169                     | 365                                     | 16 659 281     | 45 642                                | 312                                     | 22 785 478                  | 73 030                                | 22 260 527          | 71 347 | 524 951 | 297,5                                   | 15 219 698     | 51 159                                | 1 128 870                   |
| 1959 "                          | 12              |                                   |  |                          |                               |   |                |                                       |   |                             |                                       |                     |        |         |   |                |                                       |                             |
| 1956 Monatsdurchschnitt         | 13              | 25,3                              | 1 410 650                                | 55 683                   | 375 994                       | 30,5                                    | 1 464 782      | 48 026                                | 26,5                                    | 1 932 393                   | 72 920                                | 1 880 044           | 70 945 | 52 350  | 25,3                                    | 1 301 776      | 51 386                                | 75 452                      |
| 1957 "                          | 14              | 25,3                              | 1 526 663                                | 60 462                   | 402 276                       | 30,4                                    | 1 529 815      | 50 295                                | 26,8                                    | 2 042 232                   | 76 108                                | 1 992 163           | 74 242 | 50 069  | 25                                      | 1 370 541      | 54 822                                | 95 363                      |
| 1958 "                          | 15              | 25,1                              | 1 498 702                                | 59 749                   | 395 431                       | 30,4                                    | 1 388 273      | 45 642                                | 26                                      | 1 898 790                   | 73 030                                | 1 855 044           | 71 347 | 43 746  | 24,8                                    | 1 268 308      | 51 159                                | 94 073                      |
| 1959 "                          | 16              |                                   |  |                          |                               |   |                |                                       |   |                             |                                       |                     |        |         |   |                |                                       |                             |
| 1959 Januar                     | 17              | 26                                | 1 518 245                                | 58 394                   | 400 928                       | 31                                      | 1 335 100      | 43 068                                | 26                                      | 1 846 515                   | 71 020                                | 1 804 142           | 69 390 | 42 373  | 26                                      | 1 182 159      | 45 468                                | 111 292                     |
| " Februar                       | 18              | 24                                | 1 444 420                                | 60 184                   | 382 440                       | 28                                      | 1 231 222      | 43 972                                | 24                                      | 1 736 668                   | 72 361                                | 1 695 951           | 70 665 | 40 717  | 24                                      | 1 120 798      | 46 700                                | 99 014                      |
| " März                          | 19              | 24                                | 1 414 385                                | 58 933                   | 373 935                       | 31                                      | 1 331 863      | 42 963                                | 24                                      | 1 822 985                   | 75 958                                | 1 781 819           | 74 242 | 41 166  | 24                                      | 1 189 232      | 49 551                                | 119 924                     |
| " April                         | 20              | 26                                | 1 527 630                                | 58 755                   | 407 031                       | 30                                      | 1 432 691      | 47 756                                | 26                                      | 2 150 942                   | 82 729                                | 2 104 645           | 80 948 | 46 297  | 26                                      | 1 421 504      | 54 673                                | 149 462                     |
| " Mai                           | 21              | 22                                | 1 384 173                                | 62 917                   | 364 015                       | 31                                      | 1 456 961      | 46 999                                | 24                                      | 2 005 584                   | 83 566                                | 1 968 831           | 82 035 | 36 753  | 23                                      | 1 260 998      | 54 826                                | 110 847                     |
| " Juni                          | 22              | 25                                | 1 521 031                                | 60 841                   | 401 972                       | 30                                      | 1 558 268      | 51 942                                | 26                                      | 2 231 785                   | 85 838                                | 2 188 630           | 84 178 | 43 155  | 25                                      | 1 403 908      | 56 156                                | 130 222                     |
| " Juli                          | 23              | 27                                | 1 536 578                                | 56 910                   | 405 481                       | 31                                      | 1 606 243      | 51 814                                | 27                                      | 2 319 742                   | 85 916                                | 2 274 978           | 84 258 | 44 764  | 27                                      | 1 504 039      | 55 705                                | 126 606                     |
| " August                        | 24              | 26                                | 1 493 426                                | 57 439                   | 397 057                       | 31                                      | 1 629 442      | 52 563                                | 27                                      | 2 295 252                   | 85 009                                | 2 251 960           | 83 406 | 43 292  | 26                                      | 1 472 227      | 56 624                                | 125 630                     |
| " September                     | 25              |                                   |  |                          |                               |   |                |                                       |   |                             |                                       |                     |        |         |   |                |                                       |                             |
| " Oktober                       | 26              |                                   |  |                          |                               |   |                |                                       |   |                             |                                       |                     |        |         |   |                |                                       |                             |
| " November                      | 27              |                                   |  |                          |                               |   |                |                                       |   |                             |                                       |                     |        |         |   |                |                                       |                             |
| " Dezember                      | 28              |                                   |  |                          |                               |   |                |                                       |   |                             |                                       |                     |        |         |   |                |                                       |                             |
| 1959 Jan.- August insgesamt     | 29              | 200                               | 11 839 888                               | 59 199                   | 3 132 859                     | 243                                     | 11 581 790     | 47 662                                | 204                                     | 16 409 473                  | 80 439                                | 16 070 956          | 78 779 | 338 517 | 201                                     | 10 554 865     | 52 512                                | 972 997                     |
| 1958 Jan.- August "             | 30              | 200                               | 12 107 798                               | 60 539                   | 3 186 370                     | 243                                     | 11 382 302     | 46 841                                | 210                                     | 15 659 258                  | 74 568                                | 15 301 100          | 72 862 | 358 158 | 198,5                                   | 10 490 243     | 52 848                                | 698 543                     |
| 1959 Jan.- August Monats-☉      | 31              | 25                                | 1 479 986                                |                          | 391 607                       | 30,4                                    | 1 447 723      |                                       | 25,5                                    | 2 051 184                   |                                       | 2 008 869           |        | 42 315  | 25,1                                    | 1 319 358      |                                       | 121 625                     |
| 1958 Jan.- August "             | 32              | 25                                | 1 513 474                                |                          | 398 296                       | 30,4                                    | 1 422 787      |                                       | 26,25                                   | 1 957 407                   |                                       | 1 912 637           |        | 44 770  | 24,8                                    | 1 311 280      |                                       | 87 318                      |
| Höchstserzeugung bzw. Förderung | 33              | Jan. 58 = 1 639 817               |  |                          |                               | Okt. 57 = 1 662 597                     |                |                                       | Juli 59 = 2 319 742                     |                             |                                       | Juli 59 = 2 274 978 |        |         | Okt. 57 = 1 537 419                     |                |                                       |                             |

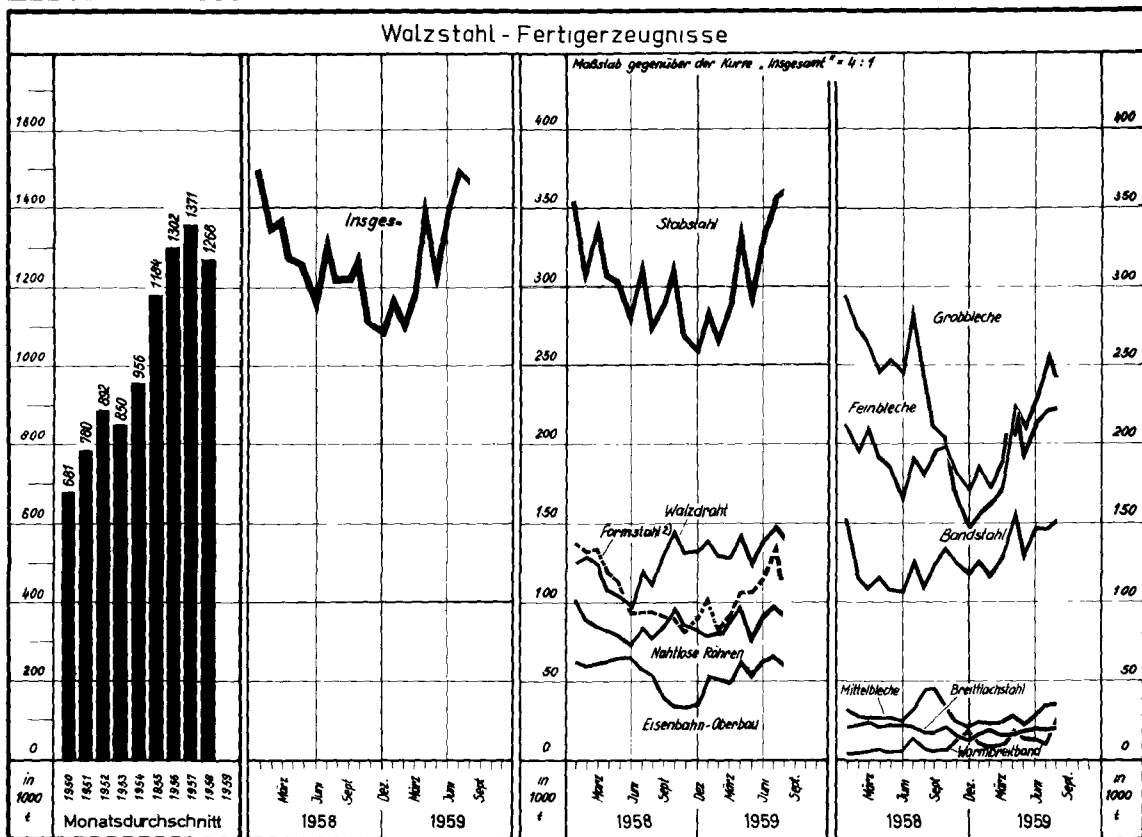
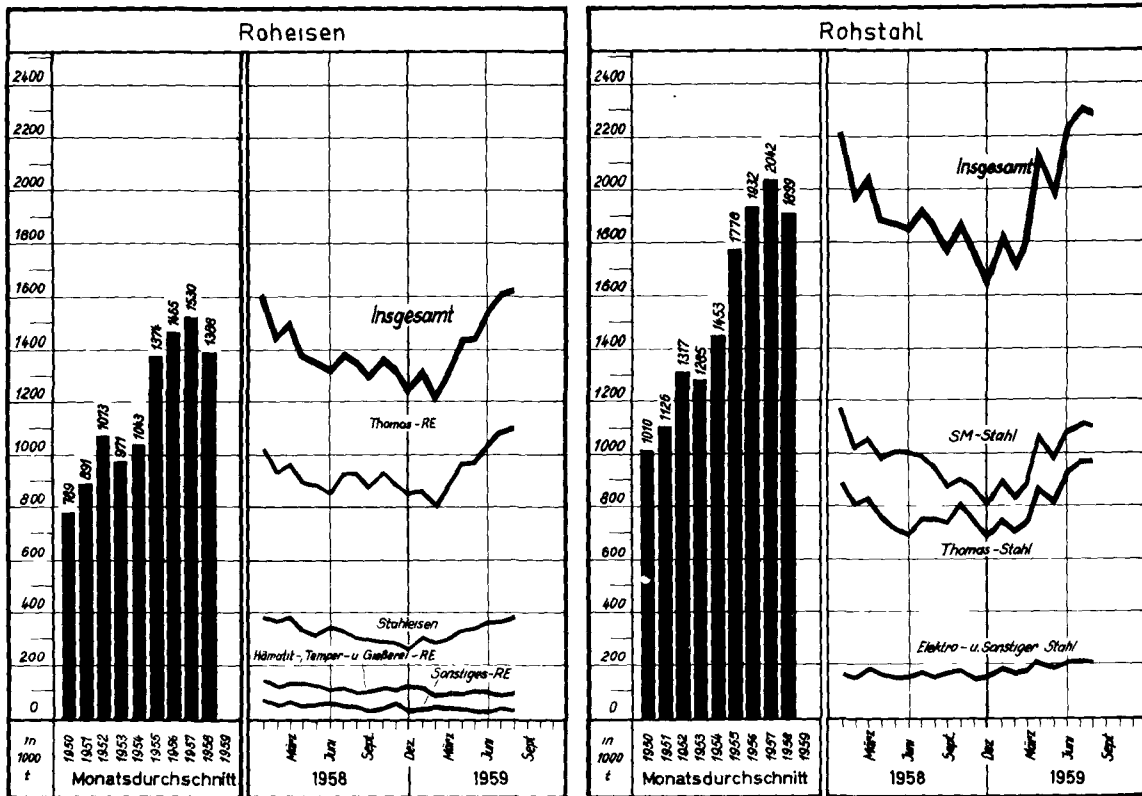
\*) Rohblöcke, vorgewalztes Halbzeug und Warmbreitband (Coils) an Verarbeiter (außer Warmwalzwerke und Freiformschmieden im Bundesgebiet und für Export)

1) berichtigt 2) vorläufig

# ERZEUGUNG IN DER BUNDESREPUBLIK DEUTSCHLAND<sup>1)</sup>

in 1000 t

8

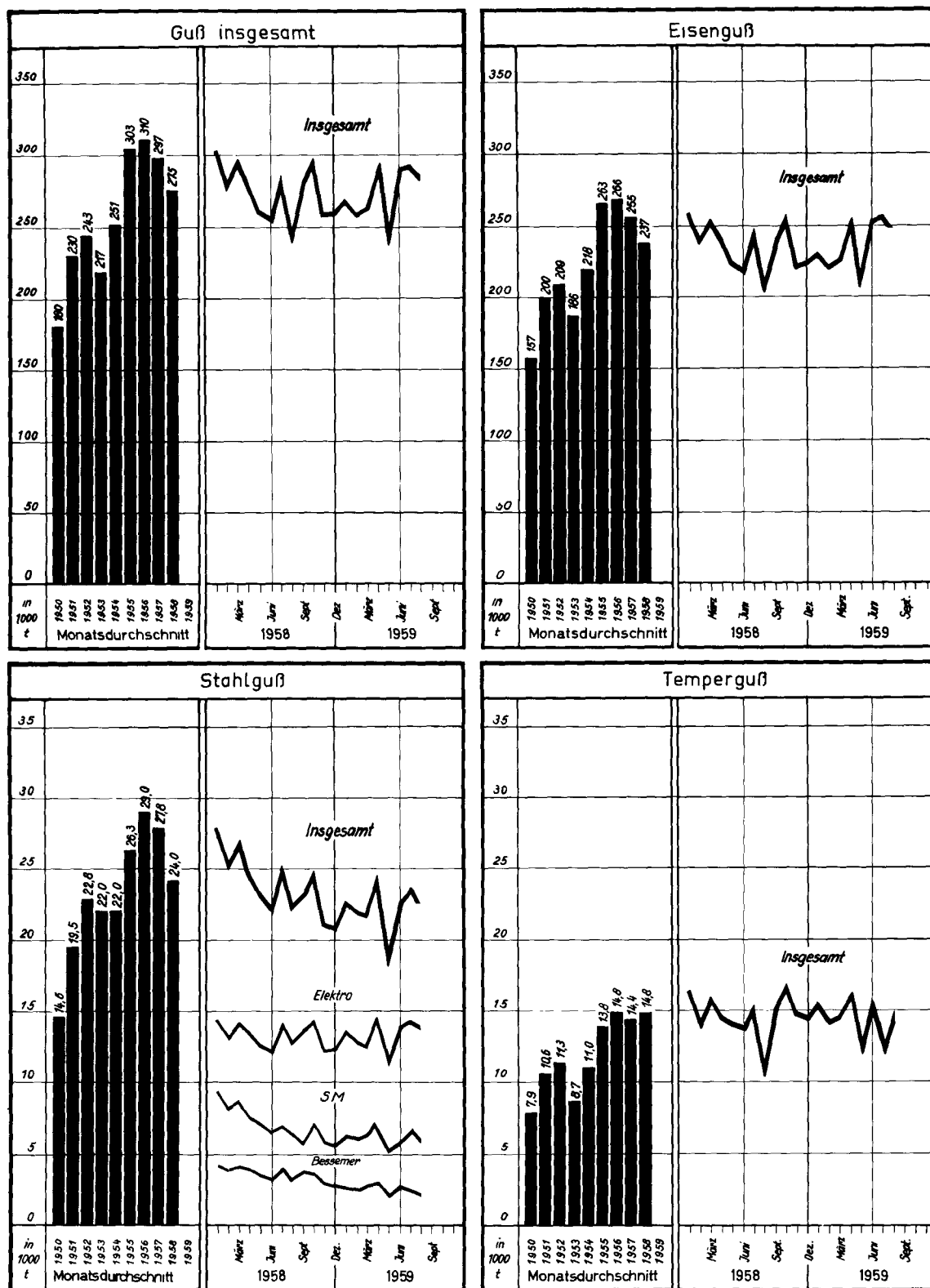


<sup>1)</sup> ohne Saarland

<sup>2)</sup> einschl. Breitflächenträger und Stahlspundwände

# ERZEUGUNG IN DER BUNDESREPUBLIK DEUTSCHLAND<sup>1)</sup>

in 1000 t



# FÖRDERUNG VON EISENERZEN IN DER BUNDESREPUBLIK DEUTSCHLAND

in 1000 t

