

# STATISTISCHE BERICHTE



Herausgeber: Statistisches Bundesamt / Außenstelle Düsseldorf  
Eisen- und Stahlstatistik

---

Arbeits-Nr.: IV/21/98

Erschienen am: 25. 11. 1958

## ERZEUGUNG der Eisen schaffenden Industrie und der Eisen- und Stahlgießereien FÖRDERUNG des Eisenerzbergbaues

in der Bundesrepublik Deutschland (ohne Saarland und Berlin)

Oktober 1958

(Endgültige Zahlen)

# E r l ä u t e r u n g e n

Betr.: Eisen schaffende Industrie, Eisenerzbergbau und Giesserei-  
Industrie in der Bundesrepublik im Oktober 1958.

Die Erzeugung der Eisen schaffenden Industrie in der Bundesrepublik lag im Monat Oktober 1958, begünstigt durch die um einen Tag erhöhte Zahl der Arbeitstage bei allen Haupterzeugnissen leicht über den Ergebnissen des Vormonats. Auch die arbeitstägl. Leistung war durchweg verbessert.

Nachstehend ist die endgültige Erzeugung im Oktober den Vergleichszahlen des Vormonats gegenüber gestellt:

	Okt. 1958	Sept. 1958	Steigerung Okt./ Sept. 1958	
	t	t	t	v. H.
Roheisen	1371 175	1303 412	67 763	5,2
produktionstäglich	44 231	43 447	784	1,8
Rohstahl	1886 598	1783 496	103 102	5,8
produktionstäglich	69 874	68 596	1 278	1,9
Walzstahl	1280 610	1223 659	56 951	4,7
produktionstäglich	47 430	47 064	366	0,8

Hiernach beträgt die Steigerung im Berichtsmonat rd. 5 - 6 %.

Die Eisenerzförderung erreichte 1,536 Mill. t und war um 102 000 t = 7,1 % höher als im Vormonat.

In den abgelaufenen 10 Monaten dieses Jahres wurden lt. nachstehender Übersicht

rd.	1 149 000 t	Roheisen =	7,6 %
"	1 014 000 t	Rohstahl =	5,0 %
"	707 000 t	Walzstahl =	5,2 %
und	193 000 t	Eisenerz =	1,3 %

weniger erzeugt als in der gleichen Zeit des Vorjahres.

	Jan.-Okt. 58	Jan.-Okt. 57	Veränderung 58 geg. 57	
	t	t	t	%
Roherz	15078 459	15271 522	- 193 063	- 1,3
Eiseninhalt	3976 831	4020 063	- 43 232	- 1,1
Roheisen	14056 889	15205 498	- 1148 609	- 7,6
Stahlrohblöcke	18882 002	19835 361	- 953 359	- 4,8
Flüssigstahl für Stahlguß	447 350	508 339	- 60 989	- 12,0
Rohstahl insgesamt	19329 352	20343 700	- 1014 348	- 5,0
Walzstahlfertigerzeugnisse	12994 512	13701 273	- 706 761	- 5,2
Eisenguß	2392 140	2589 904	- 197 764	- 7,6
Stahlguß	245 629	281 573	- 35 944	- 2,8
Temperguß	148 457	144 677	+ 3 780	+ 2,6
Giessereierzeugnisse insges.	2786 226	3016 154	- 229 928	- 7,6

# Eisen schaffende Industrie

## Erzeugung in der Bundesrepublik Deutschland

Alle Gewichtsangaben in t zu 1000 kg		Zeile Spalte	Bundesrepublik		darunter Nordrhein-Westfalen	
			t a	Anteile in % b	t c	% d
1. Roh Eisen und Hochofen- Ferro- le- gierungen	Thomas-Roh Eisen	1	924 084	67,4	738 919	80,0
	Stahleisen	2	288 942	21,1	242 738	84,0
	Gießerei- Roh Eisen	I	37 934	2,8	19 351	51,5
		III	7 637	0,6	5 956	78,0
		IVa	1 718	0,1	-	-
		IVb	5 929	0,4	3 309	55,8
	Zusammen	7	53 218	3,9	28 316	54,1
	Hämatit u. Temper-Roh Eisen	8	63 692	4,6	45 276	71,1
	Spiegeleisen u. Hochofen-Ferromangan	9	20 851	1,5	17 836	85,5
	Sonstiges Roh Eisen u. Hochofen-Ferro-Silizium	10	20 388	1,5	11 643	57,1
	Roh Eisen u. Hochofen-Ferro- legierungen insgesamt (Z. 1 bis 10)	11	1 371 175	100	1 085 228	79,1
2. Rohstahl	Rohblöcke	Thomas	815 138	44,3	643 434	78,9
		SM	891 045	40,4	717 027	80,5
		Elektro	101 269	5,5	94 167	92,3
		Bessemer	-	-	-	-
		Sonstige	32 680	1,8	32 680	100,0
		Zusammen	1 840 832	97,6	1 487 308	80,8
	Flüssigstahl für Stahlguß	SM	11 038	24,1	9 178	83,1
		Elektro	27 223	59,5	17 759	65,2
		Bessemer	7 468	16,3	6 120	81,9
		Sonstiger	37	0,1	-	-
		Zusammen	45 766	2,4	33 057	72,2
	Rohblöcke u. Flüssig- stahl zus. (Zeile 12 bis 22)	Thomas	815 138	43,2	643 434	78,9
		SM	902 083	47,8	726 205	80,5
		Elektro	129 192	6,8	111 926	86,6
		Bessemer	7 468	0,4	6 120	81,9
		Sonstige	32 717	1,7	32 680	99,9
	Rohstahl insgesamt (Zeile 23 bis 27)	28	1 886 598	100	1 520 365	80,6

Wei/van Ro.

# Eisen schaffende Industrie

## Erzeugung in der Bundesrepublik Deutschland (Fortsetzung)

	Alle Gewichtsangaben in t zu 1000 kg	Zeile Spalte	Bundesrepublik		darunter Nordrhein-Westfalen	
			t	Anteile in %	t	%
			a	b	c	d
3. Halbzeug- versand *)	Rohblöcke	29	29 047		23 903	81,1
	Vorgewalztes Halbzeug	30	81 021		56 537	69,8
	Warmbreitband (Coils)	31	3 892		3 480	89,4
	Halbzeugversand insgesamt (Zeile 29 bis 31)	32	113 960		83 920	73,6

4. Walzstahl- fertig- erzeug- nisse	Eisenbahnoberbaustoffe	33	33 573	2,6	27 247	81,2
	Stahlspundwände	34	9 696	0,8	.	.
	Breitflanschträger	35	21 027	1,6	.	.
	Formstahl	36	59 691	4,7	44 650	74,8
	Walzdraht	37	147 346	11,5	145 149	98,5
	Stabstahl	38	314 430	24,6	235 399	74,9
	Breitflachstahl	39	19 498	1,5	19 498	100,0
	Warmbandstahl einschl. Röhrenstreifen	40	133 900	10,5	131 588	98,3
	Warmbreitband	41	5 862	0,5	5 862	100,0
	Grobbleche	42	204 762	16,0	158 709	77,5
	Mittelbleche	43	32 601	2,5	30 526	93,6
	Feinbleche	44	203 084	15,9	142 888	70,4
	Stahlröhren nahtlos	45	95 140	7,4	90 544	95,2
	Walzstahlfertigerzeugnisse zusammen (Zeile 33 bis 45)	46	1280 610	100	1047 504	81,8
	Röhrenrund- und -vierkantstahl	47	73 910		62 479	84,5
	Walzstahlfertigerzeugnisse gem. Montan-Vertr. zus. (Z. 33 bis 44 u. 47)	48	1259 380		1019 439	80,9
3. u. 4.	Walzstahlfertigerzeugnisse u. Halbzeugvers. insges. (Z. 32 u. 46)	49	1394 570		1131 424	81,1

5. Weiterver- arbeitete Erzeug- nisse	Geschweißte Rohre	50	36 924	50,1	35 986	97,5
	Geschweißte Flammrohre, Trommeln, Behälter, Kessel	51	750	1,0	750	100,0
	Sonstige verarbeitete Grob- u. Mittelbleche des Rohrwerks und der Kumpeltei	52	2 492	3,4	2 492	100,0
	Weißbleche, Weißband u. -ersatz	53	19 674	26,7	.	.
	Bleche und Bandstahl verzinkt	54	13 405	18,2	11 146	84,6
	Verbleite u. sonst. überzog. Bleche	55	461	0,6	461	100,0
	Weiterverarbeitete Erzeugnisse insgesamt (Zeile 50 bis 55)	56	73 706	100	.	.

6. Rollendes Eisenbahnzeug	57	15 369		11 764	76,5
----------------------------	----	--------	--	--------	------

7. Erzeugn. d. Schmiede-, Preß- und Hammerw.	Geschmiedete Stäbe und geschmiedetes Halbzeug **)	58	15 033	49,3	13 285	88,4
	Freiformschmiedestücke	59	15 450	50,7	13 139	85,0
	Zusammen (Zeilen 58 und 59)	60	30 483	100	26 424	86,7
6. u. 7. +)	Insgesamt (Zeilen 57 und 60)	61	45 852		38 188	83,3

# Eisen schaffende Industrie

## Erzeugung in der Bundesrepublik Deutschland unterteilt nach Monaten

Seite 3

Alle Gewichtsangaben in t zu 1000 kg		Zeile	1958												Januar bis Oktober 1958			Januar bis Oktober 1957		
			Januar	Februar	März	April	Mai	Juni	Juli	August	September	Oktober	November	Dezember	insgesamt	Monats-Ø	Anteil in %	insgesamt	Monats-Ø	Anteil in %
			31,28**	28,25,5	31,27,5	30,25	31,25,5	30,25,5	31,26,5	31,26,5	30,26	31,27			304,263	30,4,26,3		304,269 <sup>2/3</sup>	30,4,27	
		Spalte	a	b	c	d	e	f	g	h	i	k	l	m	n	o	p	q	r	s
1. Roheisen und Hochofen- Ferro- le- gierungen	Thomas-Roheisen	1	1021124	923494	960906	888808	874268	841384	923386	923627	868217	924084			9 149 298	914 930	65,1	9 649 646	964 965	65,5
	Stahleisen	2	380839	366010	379384	325543	311604	339438	327805	303934	299980	288942			3 323 479	332 348	23,6	3 657 995	365 800	24,1
	Gießerei- Roheisen	I	47539	31703	44030	34899	33995	27628	32359	26905	31076	37934			348 068	34 807	2,5	467 492	46 749	3,1
		III	5418	8623	6095	4881	7254	4581	6531	4927	7760	7637			63 707	6 371	0,5	74 502	7 450	0,5
		IVa	3040	698	158	453	13	852	-	7465	515	1718			14 912	1 491	0,1	23 066	2 307	0,2
		IVb	1671	6190	3866	6774	104	1937	5919	1850	320	5929			34 560	3 456	0,2	66 125	6 613	0,4
	Zusammen	7	57668	47214	54149	47007	41366	34998	44809	41147	39671	53218			461 247	46 125	3,3	631 185	63 119	4,2
	Hämatit u. Temper-Roheisen	8	81129	69311	68807	79217	74793	65761	59092	57342	58728	63692			677 872	67 787	4,8	729 010	72 901	4,8
	Spiegeleisen u. Hochofen-Ferromangan	9	32591	17327	25050	21480	23681	22268	18444	19045	12031	20851			212 768	21 277	1,5	267 727	26 773	1,8
	Sonstiges Roheisen u. Hochofen-Ferro-Silizium	10	28245	26076	24309	16056	25329	21027	24258	21752	24785	20388			232 225	23 223	1,7	269 935	26 994	1,8
	Summe (Zeile 1 bis 10)	11	1601596	1449432	1512605	1378111	1351041	1324876	1397794	1366847	1303412	1371175			14 056 889	1 405 689	100	15 205 498	1 520 550	100
	Produktionstägliche Leistung	12	51664	51765	48794	45937	43582	44163	45090	44092	43447	44231			46 240			50 018		
	Zahl der in Betrieb befindlichen Hochöfen am Ende des Berichtsmonats	13	114	108	104	101	97	99	99	95	96	97								

2. Rohtahl	Rohblöcke	Thomas	14	885905	800530	824297	750422	716681	698383	752087	754553	739863	815138			7 737 859	773 786		41,0	8 475 389	847 539		42,7
		SM	15	1153687	1012279	1039286	952416	989364	990635	988760	944781	868831	891045			9 831 084	983 108		52,1	10 491 059	1 049 106		52,9
		Elektro	16	102329	95687	116554	106348	104314	102710	109439	98600	97954	101969			1 035 904	103 590		5,5	849 520	84 952		4,3
		Bessemer	17	-	-	-	-	-	-	-	-	-	-			-	-		-	-	-		-
		Sonstige	18	27472	26870	31966	23773	22834	26654	26302	25182	33422	32680			277 155	27 716		1,5	19 393	1 939		0,1
		Zusammen	19	2169393	1935366	2012103	1832959	1833193	1818382	1876588	1823116	1740070	1840832			18 882 002	1 888 200	97,7	100	19 835 361	1 983 536	97,5	100
	Flüssigstahl für Stahlguß	SM	20	14873	13176	13871	12248	11259	10778	11158	10087	9218	11038			117 706	11 771		26,3	159 437	15 944		31,4
		Elektro	21	27310	24660	26914	25075	23703	23048	26635	24692	26675	27223			255 935	25 594		57,2	258 197	25 820		50,8
		Bessemer	22	8154	7451	7766	7522	6777	6547	7612	6369	7504	7468			73 170	7 317		16,4	90 182	9 018		17,7
		Sonstiger	23	39	78	79	85	63	61	44	24	29	37			539	54		0,1	523	52		0,1
		Zusammen	24	50376	45365	48630	44930	41802	40434	45449	41172	43426	45766			447 350	44 735	2,3	100	508 339	50 834	2,5	100
	Rohblöcke u. Flüssigstahl zus. (Zeile 14 bis 24)	Thomas	25	885905	800530	824297	750422	716681	698383	752087	754553	739863	815138			7 737 859	773 786		40,0	8 475 389	847 539		41,7
		SM	26	1168560	1025455	1053157	964664	1000623	1001413	999918	954868	878049	902083			9 948 790	994 879		51,5	10 650 496	1 065 050		52,4
		Elektro	27	129639	120347	143468	131423	128017	125758	136074	123292	124629	129192			1 291 839	129 184		6,7	1 107 717	110 772		5,4
		Bessemer	28	8154	7451	7766	7522	6777	6547	7612	6369	7504	7468			73 170	7 317		0,4	90 182	9 018		0,4
		Sonstige	29	27511	26948	32045	23858	22897	26715	26346	25206	33451	32717			277 694	27 769		1,4	19 916	1 992		0,1
	Rohtahl insgesamt (Zeile 25 bis 29)		30	2219769	1980731	2060733	1877889	1874995	1858816	1922037	1864288	1783496	1886598			19 329 352	1 932 935	100	100	20 343 700	2 034 370	100	100
	Produktionstägliche Leistung		31	79277	77676	74936	75116	73529	72895	72530	70350	68596	69874			73 496				75 440			
	Schweißbleispakete		32	613	635	795	544	586	557	802	702	790	752			6 776	678			9 688	969		

Wei/Ko

\*) Arbeitstage für Roheisen-Erzeugung  
\*\*) Arbeitstage für Roht Stahl-Erzeugung

Wei/van Ro.

# Eisen schaffende Industrie

Erzeugung in der Bundesrepublik Deutschland unterteilt nach Monaten

Seite 4

Alle Gewichtsangaben in t zu 1000 kg		Arbeitsstage Spalte	Zeile	1958												Januar bis Oktober 1958			Januar bis Oktober 1957		
				Januar	Februar	März	April	Mai	Juni	Juli	August	September	Oktober	November	Dezember	Insgesamt	Monats-Ø	Anteile in %	Insgesamt	Monats-Ø	Anteile in %
				26	24	26	24	24	23	26,5	25	26	27			251,5	25,2		253	25,3	
				a	b	c	d	e	f	g	h	i	k	l	m	n	o	p	q	r	s
3. Halbzeugversand *)	Rohblöcke	33		10792	8666	9553	9929	10063	9175	8051	5138	5600	29047			106014	10601		139376	13938	
	Vorgewalztes Halbzeug	34		59243	60971	99422	67315	55860	82482	74816	83125	95297	81021			759552	75955		772689	77269	
	Warmbreitband (Coils)	35		8745	7703	8221	3886	3854	4040	3741	3752	3742	3892			51576	5158		44011	4401	
	Halbzeugversand insgesamt (Zeile 33 bis 35)	36		78780	77340	117196	81130	69777	95697	80608	92015	104639	113960			917142	91714		956076	95608	
4. Walzstahlfertigerzeugnisse	Eisenbahnoberbaustoffe	37		62253	59416	60088	60122	64459	64666	57833	53822	38072	33573			554304	55430	4,3	564707	56471	4,1
	Stahlpundwände	38		12391	14230	14737	13914	13575	11870	10106	10915	12808	9696			124242	12424	1,0	135481	13548	1,0
	Breitflanschträger	39		27446	28156	29085	26711	25887	22319	16105	18612	17908	21027			233256	23326	1,8	267102	26710	1,9
	Formstahl	40		97368	87814	87627	75206	73721	62543	66492	63458	58841	59691			732461	73276	5,6	794726	79473	5,8
	Walzdraht	41		124738	129397	123433	108133	104725	99940	119829	111618	134192	147346			1203351	120335	9,3	1229373	122937	9,0
	Stabstahl	42		352640	309196	341376	307772	300543	273425	319937	274232	289053	314430			3082604	308260	23,7	3425059	342506	25,0
	Breitflachstahl	43		20881	22339	24550	20878	21620	22897	21801	18320	18126	19498			210910	21091	1,6	243197	24320	1,8
	Warmbandstahl einschl. Röhrenstreifen	44		152114	114270	108940	116460	107549	107368	128296	113466	123031	133900			1205394	120539	9,3	1304722	130472	9,5
	Warmbreitband	45		3097	2164	3675	4266	3284	5035	10324	6028	4540	5862			48275	4828	0,4	97836	9784	0,7
	Grobbleche	46		293472	271466	262141	246553	253392	248840	287444	251863	208276	204762			2528209	252821	19,5	2531998	253200	18,5
	Mittelbleche	47		30528	26989	25697	25147	26112	23860	31882	43158	44746	32601			310720	31072	2,4	261807	26181	1,9
	Feinbleche	48		212914	192415	209319	188713	183884	166370	190205	183039	190169	203084			1920112	192011	14,8	1867341	186734	13,6
	Stahlröhren nahtlos	49		101168	88570	84354	79073	78069	72669	80202	77232	83897	95140			840374	84037	6,5	977924	97792	7,1
	Walzstahlfertigerzeugnisse zusammen (Zeile 37 bis 49)	50		1491010	1346422	1375022	1272948	1256820	1181802	1340456	1225763	1223659	1280610			12994512	1299451	100	13701273	1370127	100
3. u. 4.	Röhrenrund- und -vierkantstahl	51		85444	73784	60890	52114	60919	62708	57143	68509	76609	73910			672030	67203		719590	71959	
	Walzstahlfertigerzeugnisse gem. Montan-Verf. zus. (Z. 37 bis 49 u. 51)	52		1475286	1331636	1351558	1245989	1239670	1171841	1317397	1217040	1216371	1259380			12826168	1282617		13442939	1344294	
Produktionstägliche Leistung (von Zeile 50)		54		57347	56101	52885	53040	52368	51383	50583	49031	47064	47430			51668			54155		
5. Weiterverarbeitete Erzeugnisse	Geschweißte Rohre	55		22559	21511	19220	22420	20966	27332	34630	36887	35645	36924			278094	27809	42,9	304613	30461	41,7
	Geschweißte Flammrohre, Trommeln, Behälter, Kessel	56		1573	1619	1725	1496	1259	1246	1193	1340	850	750			13051	1305	2,0	17808	1781	2,4
	Sonstige verarbeitete Grob- und Mittelbleche des Rohwerkes und der Kumpel	57		4303	4222	4116	3516	4125	4000	3562	2637	2551	2492			35524	3552	5,5	39420	3942	5,4
	Weißbleche, Weißband u. -ersatz	58		21899	17109	20880	19479	19734	20381	23466	21315	19743	19674			203680	20368	31,4	239181	23918	32,7
	Bleche und Bandstahl verzinkt	59		13210	11726	11132	10823	10388	8822	8971	12877	13389	13405			114743	11474	17,7	125765	12577	17,2
	Verbleite u. sonst. überzog. Bleche	60		564	727	140	544	167	235	302	249	355	461			3744	374	0,6	3929	393	0,5
Weiterverarbeitete Erzeugnisse insgesamt (Zeile 55 bis 60)		61		64108	56914	57213	58278	56639	62016	72124	75305	72533	73706			648836	64884	100	730716	73072	100
6. Rollendes Eisenbahnzeug		62		14073	12489	14418	13653	14674	13617	16262	13186	15377	15369			143118	14312		149681	14968	
7. Erzeugn. d. Schmiede-, Preß- und Hammerw.	Geschmiedete Stäbe und geschmiedetes Halbzeug **)	63		16864	17624	17589	15501	15739	15529	15609	15206	16920	15033			161614	16161	46,0	193850	19385	46,6
	Freiformschmiedestücke	64		22086	20471	22432	19188	19775	18349	18092	16705	16833	15450			189381	18938	54,0	222497	22250	53,4
	Zusammen (Zeilen 63 und 64)	65		38950	38095	40021	34689	35514	33878	33701	31911	33753	30483			350995	35100	100	416347	41635	100
6. u. 7. Insgesamt (Zeilen 62 und 65)		66		53023	50584	54439	48342	50188	47495	49963	45097	49130	45852			494113	49411		566028	56603	
Produktionstägliche Leistung		67		2035	2108	2094	2014	2091	2065	1885	1804	1890	1698			1965			2237		

\*) An Verarbeiter (außer Warmwalzwerke und Freiformschmieden im Bundesgebiet) und für Export  
\*\*) An Verarbeiter (außer Schmiede- und Hammerwerke) und für Export

+) berichtigt ++) vorläufig

**Eisen- und Stahlgießereien****Erzeugung in der Bundesrepublik Deutschland unterteilt nach Ländern**

Seite 5

Alle Gewichtsangaben in t zu 1000 kg		Zeile	Bundesgebiet		Schleswig-Holstein u. Hamburg	Niedersachsen u. Bremen	Nordrhein-Westfalen	Hessen u. Rheinland-Pfalz	Baden-Württemberg u. Bayern
			t	Anteile in %	t	t	t	t	t
Spalte			a	b	c	d	e	f	g
Eisenguß		1	256 003	86,0	5 357	20 033	114 218	60 481	55 914
Stahlguß	SM	2	7 076	28,5	-	637	5 964	12	463
	Elektro	3	14 101	56,7	349	1 949	9 558	1 070	1 175
	Bessemer	4	3 660	14,7	-	306	2 946	111	319
	Sonstiger	5	22	0,1					
	Summe	6	24 859	8,3 100	349	2 892	18 468	1 193	1 957
Temperguß		7	16 852	5,7	-	202	12 862	663	3 125
Insgesamt (Zeilen 1+6+7)		8	297 714	100	5 706	23 127	145 548	62 337	60 996

**Erzeugung in der Bundesrepublik Deutschland unterteilt nach Monaten**

Arbeitsstage			Zeile	1958														1957				
				Januar	Februar	März	April	Mai	Juni	Juli	August	September	Oktober	November	Dezember	Insgesamt	Monats-Ø		Monats-Ø			
				26	24	26	24	24	23,5	27	26	26	27			253,3	25,3	Anteile in %		25	Anteile in %	
Spalte				a	b	c	d	e	f	g	h	i	k	l	m	n	o	p		q	r	
Eisenguß	Insgesamt	9	258 995	239 612	254 958	238 787	224 311	220 000	245 374	212 349	241 751	256 003			2392 140	239 214	85,9		254 770	85,8		
	arbeitstäglich	10	9 961	9 984	9 806	9 949	9 346	9 362	9 088	8 167	9 298	9 482			9 444				10 174			
Stahlguß	SM	11	9 336	8 186	8 658	7 582	7 099	6 508	6 988	6 351	5 834	7 076			73 618	7 362		30,0	9 670		34,8	
	Elektro	12	14 313	13 151	14 205	13 466	12 510	12 202	14 128	12 815	13 577	14 101			134 468	13 447		54,7	13 503		48,6	
	Bessemer	13	4 190	3 816	3 969	3 846	3 465	3 326	3 901	3 237	3 764	3 660			37 174	3 717		15,1	4 555		16,4	
	Sonstiger	14	26	55	53	63	47	44	30	13	16	22			369	37		0,2	29		0,1	
	Summe	Zeile 11-14	15	27 865	25 208	26 885	24 957	23 121	22 080	25 047	22 416	23 191	24 859			245 629	24 563	8,8	100	27 757	9,3	100
arbeitstägl.		16	1 072	1 050	1 034	1 040	963	940	928	862	892	921			970				1 108			
Temperguß	Insgesamt	17	16 429	14 269	15 886	15 128	14 079	13 967	15 306	11 360	15 181	16 852			148 457	14 846	5,3		14 424	4,9		
	arbeitstäglich	18	632	595	611	630	587	594	567	437	584	624			586				576			
Insgesamt	Zeilen 9+15+17	19	303 289	279 089	297 729	278 872	261 511	256 047	285 727	246 125	280 123	297 714			2786 226	278 623	100		296 950	100		
	arbeitstäglich	20	11 665	11 629	11 451	11 620	10 896	10 896	10 582	9 466	10 774	11 026			11 000				11 858			

Wei/van Ro.



## Eisenerzbergbau

Förderung / Erzeugung in der Bundesrepublik Deutschland nach Ländern, Bergbaugebieten und Monaten

Seite 6

Alle Gewichtsangaben in t zu 1000 kg			Zelle	Bundesgebiet Insgesamt	Niedersachsen					Nordrhein-Westfalen			Hessen	
			Spalte	t	Insgesamt t	Salzgitter t	Ilse t	Übriges Harzvorland t	Osnabrück t	Insgesamt t	Weser-Wiehengebirge t	Siegerland t	Insgesamt t	Lahn-Dill t
				a	b	c	d	e	f	g	h	i	k	l
Roherz- Förderung	Material-Tonnen		1	1 536 333	989 664	568 719	274 024	73 172	73 749	126 435	95 613	30 822	109 895	56 734
	Eisen-Inhalt		2	408 581	254 004	153 752	64 101	17 227	18 924	24 874	15 908	8 966	32 368	20 980
Erzeugung	Gewinnung von handels- fähigem Roherz	Material-Tonnen	3	514 873	197 315	-	124 143	73 172	-	97 638	95 613	2 025	50 584	34 325
		Eisen-Inhalt	4	137 580	45 136	-	27 909	17 227	-	16 710	15 908	802	18 512	13 602
	von aufbereitetem Erz	Material-Tonnen	5	505 991	444 157	347 925	53 871	-	42 361	285	-	285	24 451	19 526
		Eisen-Inhalt	6	188 860	167 160	129 575	22 614	-	14 971	85	-	85	9 089	6 846
	von Rösterz	Material-Tonnen	7	63 792	-	-	-	-	-	14 827	-	14 827	-	-
		Eisen-Inhalt	8	31 802	-	-	-	-	-	7 440	-	7 440	-	-
	Insgesamt	Material-Tonnen	9	1 084 656	641 472	347 925	178 014	73 172	42 361	112 750	95 613	17 137	75 035	53 851
		Eisen-Inhalt	10	358 242	212 296	129 575	50 523	17 227	14 971	24 235	15 908	8 327	27 601	20 448

			Zelle	Hessen (Fortsetzung)			Rheinland-Pfalz				Baden-Württemberg	Bayern		
			Spalte	Sauerland, Waldeck t	Taunus-Hunsrück t	Oberhessen t	Insgesamt t	Siegerland t	Lahn-Dill t	Taunus-Hunsrück t	Doggererzgebiet t	Insgesamt t	Doggererzgebiet t	Kreideerzgebiet t
				m	n	o	p	q	r	s	t	u	v	w
Roherz- Förderung	Material-Tonnen		11	11 265	4 994	36 902	102 621	93 387	1 704	7 530	86 743	120 975	38 327	82 648
	Eisen-Inhalt		12	3 830	1 080	6 478	31 030	28 219	665	2 146	21 445	44 860	9 584	35 276
Erzeugung	Gewinnung von handels- fähigem Roherz	Material-Tonnen	13	11 265	4 994	-	9 684	450	1 704	7 530	74 304	85 348	2 700	82 648
		Eisen-Inhalt	14	3 830	1 080	-	2 976	165	665	2 146	18 295	35 951	675	35 276
	von aufbereitetem Erz	Material-Tonnen	15	-	-	4 925	6 697	6 697	-	-	11 509	18 892	18 892	-
		Eisen-Inhalt	16	-	-	2 243	2 285	2 285	-	-	3 278	6 963	6 963	-
	von Rösterz	Material-Tonnen	17	-	-	-	48 965	48 965	-	-	-	-	-	-
		Eisen-Inhalt	18	-	-	-	24 362	24 362	-	-	-	-	-	-
	Insgesamt	Material-Tonnen	19	11 265	4 994	4 925	65 346	56 112	1 704	7 530	85 813	104 240	21 592	82 648
		Eisen-Inhalt	20	3 830	1 080	2 243	29 623	26 812	665	2 146	21 573	42 914	7 638	35 276

Arbeitsstage			Zeile	1958												1957		
				Januar	Februar	März	April	Mai	Juni	Juli	August	September	Oktober	November	Dezember	Insgesamt	Monat-Ø	Monats-Ø
				26	24	26	24	24	23	27	26	26	27			253	25,3	25,3
Spalte				a	b	c	d	e	f	g	h	i	k	l	m	n	o	p
Roherz- Förderung	Material- Tonnen	insgesamt	21	1639817	1522344	1607006	1530805	1527182	1479747	1402025	1398872	1434328	1536333			15078 459	1507846	1526663
		arbeitstäglich	22	63070	63431	61808	63784	63633	64337	51927	53803	55166	56901			59 599		60462
	Eisen-Inhalt	insgesamt	23	430514	398412	422017	403241	402740	389653	369800	369993	381880	408581			3976 831	397683	402276
		arbeitstäglich	24	16558	16601	16231	16802	16781	16941	13696	14231	14688	15133			15 719		15932
Erzeugung	Gewinnung von handels- fähigem Roherz	Material-Tonnen	25	568387	512538	537722	519260	509805	491499	473112	459305	474798	514873			5061 299	506130	555151
		Eisen-Inhalt	26	148881	134469	141831	136821	135170	128360	125748	122160	127130	137580			1338 150	133815	143173
	von aufbereitetem Erz	Material-Tonnen	27	542515	501336	526062	487221	504020	483528	456978	463388	490260	505991			4961 299	496130	480142
		Eisen-Inhalt	28	199669	185853	192783	181076	186104	179317	167554	173219	183224	188860			1837 659	183766	182582
	von Rösterz	Material-Tonnen	29	61315	58584	62517	59121	60097	57363	50245	50390	51970	63792			575 394	57539	60161
		Eisen-Inhalt	30	30825	29499	31264	29778	30168	28848	25212	25247	26045	31802			288 688	28869	30059
	Insgesamt	Material-Tonnen	31	1172217	1072458	1126301	1065602	1073922	1032390	980335	973083	1017028	1084656			10597 992	1059799	1095453
		Eisen-Inhalt	32	379375	349821	365878	347675	351442	336525	318514	320626	336399	358242			3464 497	346450	355814



## Erzeugung und Förderung in der Bundesrepublik Deutschland

	Spalte	Zeile	Roherzförderung				Roheisen			Rohstahl						Walzstahl			Stahlhalbzeug
			Anzahl der Arbeitstage	Förderung in Material-Tonnen	arbeits-tätlich	Förderung Eiseninhalt	Anzahl der Produktions-tage	Erzeugung	Produktions-tägliche Leistung	Anzahl der Produktions-tage	Rohstahl-erzeugung	Produktions-tägliche Leistung	davon			Anzahl der Produktions-tage	Erzeugung	Produktions-tägliche Leistung	Versand an Fremde *)
			a	b	c	d	e	f	g	h	i	k	l	m	n	o	p	q	r
1946 insgesamt	1		302	3876547	12836	1023905	365	2083416	5708	305	2550814	8363	2495783	8182	55031	305	1969581	6458	.
1947 "	2		298	4443905	14912	1196668	365	2264766	6205	303	3060207	10100	3000452	9903	59755	303	2161758	7135	126265
1948 "	3		304	7275499	23933	1918629	366	4663010	12740	306	5561323	18174	5465625	17861	95698	305,5	3720751	12179	117881
1949 "	4		303	9111906	30072	2435742	365	7140263	19562	307	9156390	29825	9024852	29397	131538	307	6339037	20648	106257
1950 "	5		302	10883266	36037	2939429	365	9472874	25953	305	12121156	39741	11813854	28733	307302	305	8166340	26775	291476
1951 "	6		304	12923170	42510	3474252	365	10696944	29307	306	13505755	44136	13100432	42812	405323	305,5	9356059	30625	411267
1952 "	7		306	15404367	50341	4096922	366	12876998	35183	312,5	15805621	50577	15325376	49041	480245	311,5	10698392	34348	503027
1953 "	8		303	14619335	48249	3888864	365	11653722	31928	312	15419959	49423	14947446	47908	472513	306	10199824	33333	410699
1954 "	9		304	13036490	42883	3550980	365	12512285	34280	321	17434099	54312	16959636	52834	474463	312	11467104	36754	732267
1955 "	10		304	15684002	51592	4226510	365	16482443	45157	325	21335537	65648	20757453	63869	578084	316	14207097	44959	900695
1956 "	11		304	16927797	55683	4511929	366	17577387	48026	318	23188720	72920	22560525	70945	628195	304	15621311	51386	905421
1957 "	12		303	18319961	60462	4827306	365	18357784	50295	322	24506781	76108	23905954	74242	600827	300	16446495	54822	1144360
1958 "	13																		
1956 Monats-Ø	14		25,3	1410650	55683	375994	30,5	1464782	48026	26,5	1932393	72920	1880044	70945	52350	25,3	1301776	51386	75452
1957 "	15		25,3	1526663	60462	402276	30,4	1529815	50295	26,8	2042232	76108	1992163	74242	50069	25	1370541	54822	95363
1958 "	16																		
1958 Januar	17		26	1639817	63070	430514	31	1601596	51664	28	2219769	79277	2169393	77478	50376	26	1491010	57347	78780
" Februar	18		24	1522344	63431	398412	28	1449432	51765	25,5	1980731	77676	1935366	75897	45365	24	1346422	56101	77340
" März	19		26	1607006	61808	422017	31	1512605	48794	27,5	2060733	74936	2012103	73167	48630	26	1375022	52885	117196
" April	20		24	1530805	63784	403241	30	1378111	45937	25	1877889	75116	1832959	73318	44930	24	1272948	53040	81130
" Mai	21		24	1527182	63633	402740	31	1351041	43582	25,5	1874995	73529	1833193	71890	41802	24	1256820	52368	69777
" Juni	22		23	1479747	64337	389653	30	1324876	44163	25,5	1858816	72895	1818382	71309	40434	23	1181802	51383	95697
" Juli	23		27	1402025	51927	369800	31	1397794	45090	26,5	1922037	72530	1876588	70815	45449	26,5	1340456	50583	86608
" August	24		26	1398872	53803	369993	31	1366847	44092	26,5	1864288	70350	1823116	68797	41172	25	1225763	49031	92015
" September	25		26	1434328	55166	381880	30	1303412	43447	26	1783496	68596	1740070	66926	43426	26	1223659	47064	104639
" Oktober	26		27	1536333	56901	408581	31	1371175	44231	27	1886598	69874	1840832	68179	45766	27	1280610	47430	113960
" November	27																		
" Dezember	28																		
1958 Jan.- Oktober insgesamt	29		253	15078459	59599	3976831	304	14056889	46240	263	19329352	73496	18882002	71795	447350	251,5	12994512	51668	917142
1957 Jan.- Oktober "	30		257	15271522	59422	4020063	304	15205498	50018	262,5	20343700	75440	19835361	73555	508339	253	13701273	54155	956076
1958 Jan.- Okt. Monats-Ø	31		25,3	1507846	59599	397683	30,4	1405689	46240	26,3	1932935	73496	1888200	71795	44735	25,2	1299451	51668	91714
1957 Jan.- Okt. "	32		25,7	1527152	59422	402006	30,4	1520550	50018	27	203470	75440	1983536	73555	50834	25,3	1370127	54155	95608
Höchstleistung bzw. Förderung	33		Januar 58 = 1639817				Okt. 57 = 1662597			Okt. 57 = 2224570			Okt. 57 = 2172 253			Okt. 57 = 1537419			

\*) Rohblöcke, vorgewalztes Halbzeug und Warmbreitband (Coils) an Verarbeiter (außer Warmwalzwerke und Freiformschmieden in der Bundesrepublik und für Export

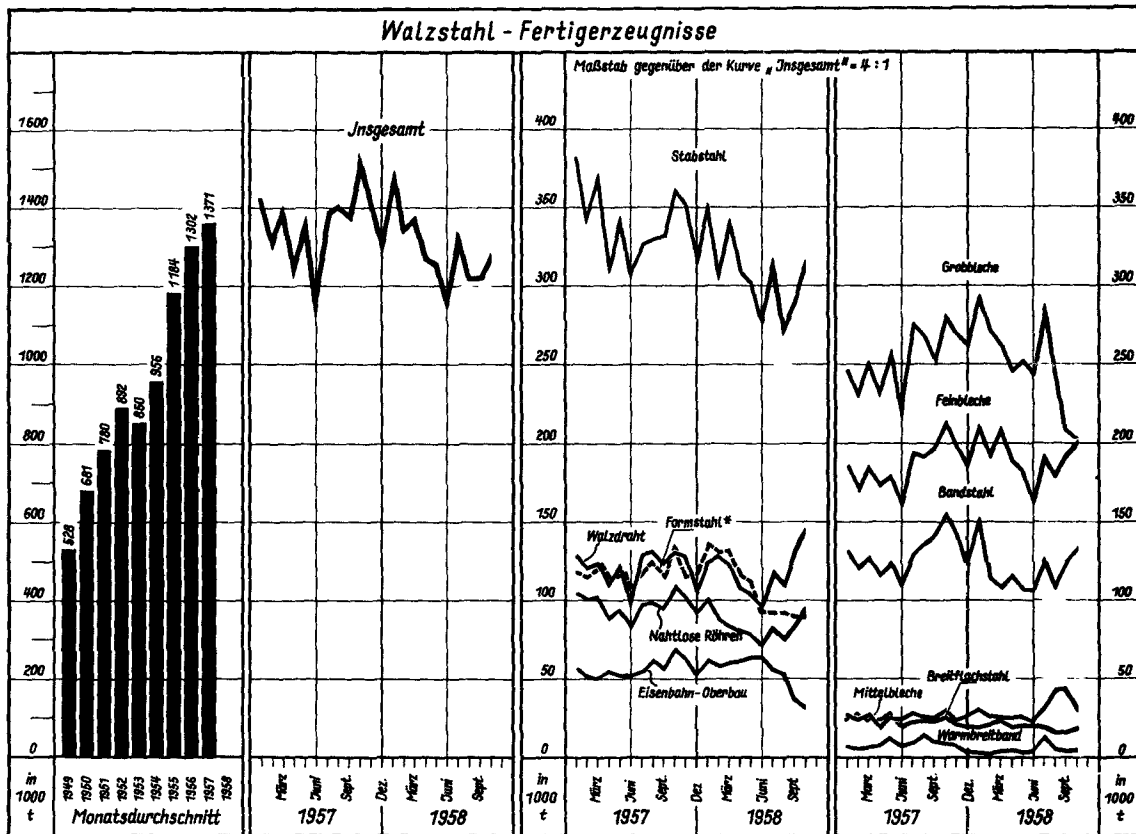
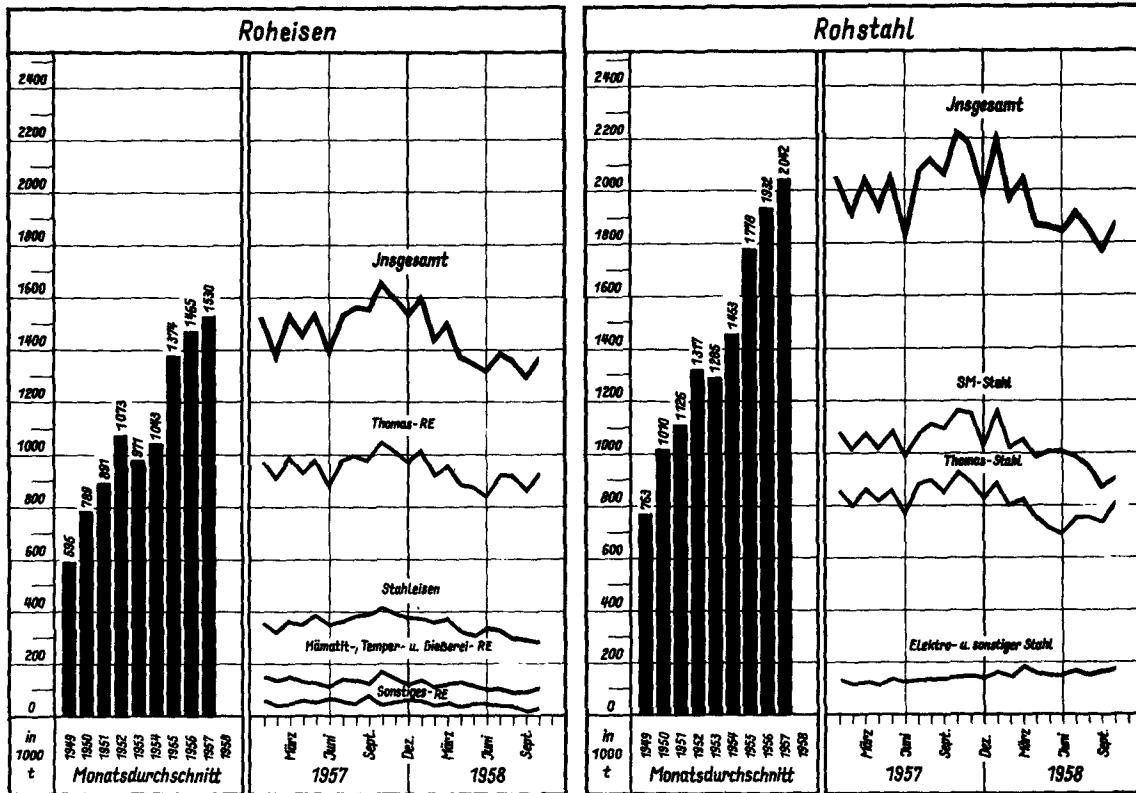
1) berichtigt 2) vorläufig

Wei/van Ro.

H. L. L.

# ERZEUGUNG IN DER BUNDESREPUBLIK DEUTSCHLAND

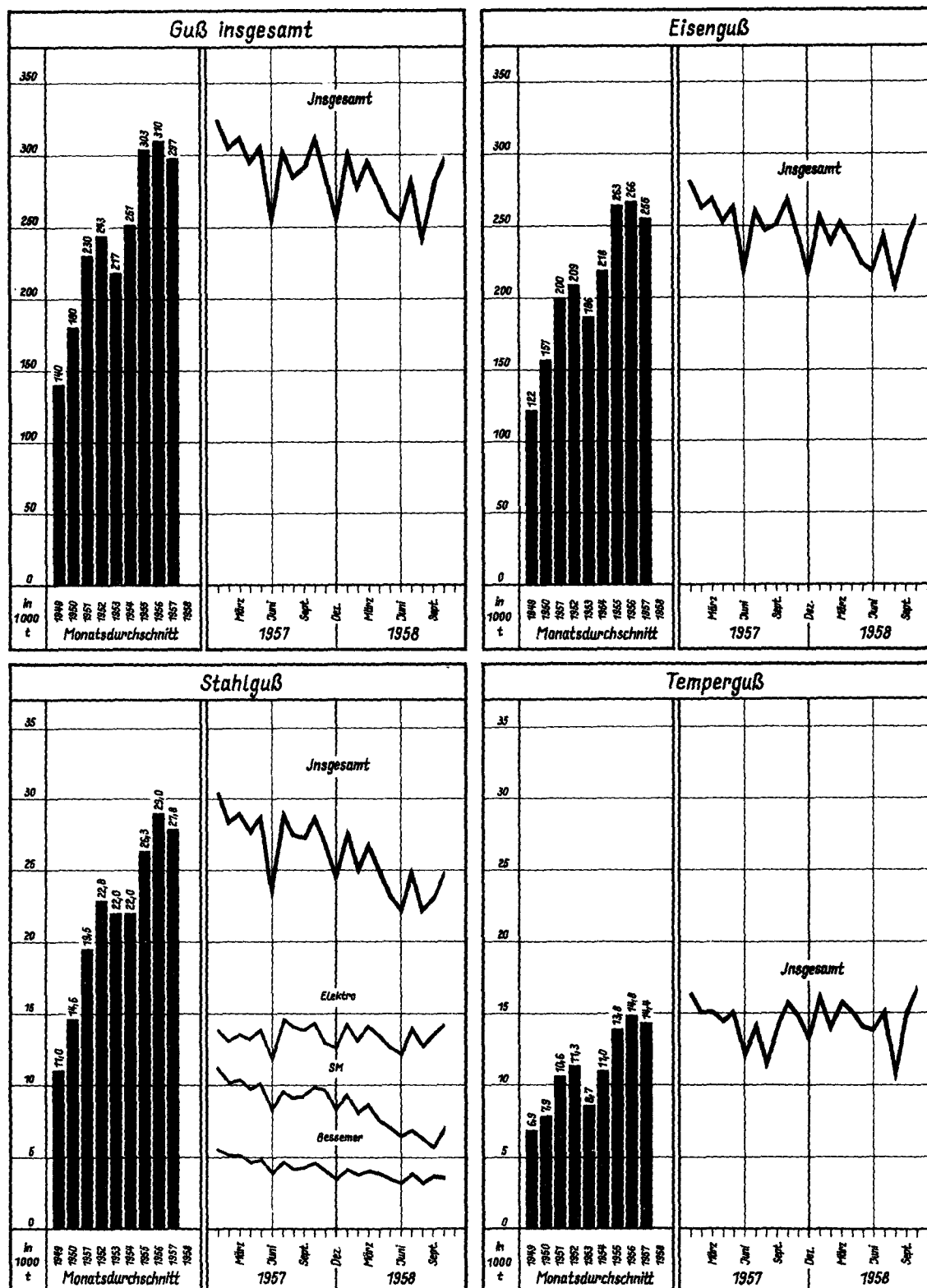
in 1000 t



\*) Einschl. Breitflächenträger und Stahlpandwände.

# ERZEUGUNG IN DER BUNDESREPUBLIK DEUTSCHLAND

in 1000 t



# FÖRDERUNG VON EISENERZEN IN DER BUNDESREPUBLIK DEUTSCHLAND

in 1000 t

