

STATISTISCHE BERICHTE



Herausgeber: Statistisches Bundesamt / Außenstelle Düsseldorf
Eisen- und Stahlstatistik

Arbeits-Nr.: IV/21/96

Erschienen am: **23. Sep. 1958**

ERZEUGUNG der Eisen schaffenden Industrie und der Eisen- und Stahlgießereien FÖRDERUNG des Eisenerzbergbaues

in der Bundesrepublik Deutschland (ohne Saarland und Berlin)

August 1958

(Endgültige Zahlen)

E r l ä u t e r u n g e n

Betr.: Eisen schaffende Industrie, Eisenerzbergbau und Giesserei-Industrie
in der Bundesrepublik im August 1958.

Die Erzeugung der Eisen schaffenden Industrie in der Bundesrepublik ist im Monat August 1958 sowohl produktionstächlich als auch insgesamt leicht zurückgegangen.

Die endgültigen Ergebnisse und Veränderungen gegenüber dem Vormonat betragen:

	August 1958		Juli 1958		Veränderung Aug./Juli	
	Prod. Tage	t	Prod. Tage	t	t	%
Roheisen, insgesamt	31	1 366 847	31	1 397 794	- 30 947	- 2,2
produktionstächlich		44 092		45 090	- 998	- 2,2
Rohstahl, insgesamt	26,5	1 864 288	26,5	1 922 037	- 57 749	- 3,0
produktionstächlich		70 350		72 530	- 2 180	- 3,0
Walzstahl, insgesamt	25	1 225 763	26,5	1 340 456	-114 693	- 8,6
produktionstächlich		49 031		50 583	- 1 552	- 3,0

Die Eisenerzförderung war mit 1,399 Mill.t gegenüber 1,402 Mill.t nur wenig verändert.

Einen Vergleich der Erzeugung in den ersten 8 Monaten dieses Jahres mit dem Vorjahre zeigt die nachstehende Gegenüberstellung:

	Jan.-Aug. 58		Jan.-Aug. 57		Veränderung 58 geg. 57	
	t		t		t	%
Roharz	12107	798	12132	483	- 24 685	- 0,2
Eiseninhalt	3186	370	3191	894	- 5 524	- 0,2
Roheisen	11382	302	11981	547	-599 245	- 0,5
Stahlrohblöcke	15301	100	15648	501	-347 401	- 2,2
Flüssigstahl für Stahlguß	358	158	406	653	- 48 495	-11,9
Rohstahl insgesamt	15659	258	16055	154	-395 896	- 2,5
Walzstahlfertigerzeugnisse	10490	243	10780	237	-289 994	- 2,7
Eisenguß	1894	386	2066	778	-172 392	- 8,3
Stahlguß	197	579	225	320	- 27 741	-12,3
Temperguß	116	424	114	690	+ 1 734	+ 1,5
Gießereierzeugnisse insgesamt	2208	389	2406	788	-198 399	- 8,2

Weitergabe und Veröffentlichung
-auch auszugsweise- nur mit
Quellenangabe gestattet.

Eisen schaffende Industrie

Erzeugung in der Bundesrepublik Deutschland

Alle Gewichtsangaben in t zu 1000 kg		Zeile	Bundesrepublik		darunter Nordrhein-Westfalen	
			t	Anteile in %	t	%
		Spalte	a	b	c	d
1. Roheisen und Hochofen- Ferro- le- gierungen	Thomas-Roheisen	1	923 627	67,6	748 854	81,1
	Stahleisen	2	303 934	22,2	258 705	85,1
	Gießerei- Roheisen	I	26 905	2,0	11 208	41,7
		III	4 927	0,4	3 382	68,6
		IVa	7 465	0,5	5 394	72,3
		IVb	1 850	0,1	-	-
	Zusammen	7	41 147	3,0	19 984	48,2
	Hämatit u. Temper-Roheisen	8	57 342	4,2	43 305	75,5
	Spiegeleisen u. Hochofen-Ferromangan	9	19 045	1,4	15 760	82,8
	Sonstiges Roheisen u. Hochofen-Ferro-Silizium	10	21 752	1,6	12 538	57,6
Roheisen u. Hochofen-Ferro- legierungen insgesamt (Z. 1 bis 10)		11	1366 847	100	1099 146	80,4

2. Rohestahl	Rohblöcke	Thomas	12	754 553	41,4	609 557	80,2
		SM	13	944 781	51,8	744 729	78,8
		Elektro	14	98 600	5,4	90 695	92,0
		Bessemer	15	-	-	-	-
		Sonstige	16	25 182	1,4	25 182	100,0
		Zusammen	17	1823 116	97,8	1470 163	80,6
	Flüssigstahl für Stahlguß	SM	18	10 087	24,5	8 248	81,8
		Elektro	19	24 692	60,0	16 259	65,8
		Bessemer	20	6 369	15,5	5 023	78,9
		Sonstiger	21	24	0,1	-	-
		Zusammen	22	41 172	2,2	29 530	71,7
	Rohblöcke u. Flüssig- stahl zus. (Zeile 12 bis 22)	Thomas	23	754 553	40,5	609 557	80,8
		SM	24	954 868	51,2	752 977	78,9
		Elektro	25	123 292	6,6	106 954	86,7
		Bessemer	26	6 369	0,3	5 023	78,9
		Sonstige	27	25 206	1,4	25 182	99,9
Rohestahl insgesamt (Zeile 23 bis 27)		28	1864 288	100	100	1499 693	80,4

Eisen schaffende Industrie**Erzeugung in der Bundesrepublik Deutschland (Fortsetzung)**

Alle Gewichtsangaben in t zu 1000 kg		Zeile	Bundesrepublik		darunter Nordrhein-Westfalen	
			t	Anteile in %	t	%
		Spalte	a	b	c	d
*) 3. Halbzeug- versand *)	Rohblöcke	29	4 810		959	19,9
	Vorgewalztes Halbzeug	30	84 192		65 688	78,0
	Warmbreitband (Coils)	31	3 752		3 711	98,9
	Halbzeugversand insgesamt (Zeile 29 bis 31)	32	92 754		70 358	75,9

4. Walzstahl- fertig- erzeug- nisse	Eisenbahnoberbaustoffe	33	53 822	4,4	41 039	76,2
	Stahlspondwände	34	10 915	0,9	.	.
	Breitflanschträger	35	18 612	1,5	.	.
	Formstahl	36	63 458	5,2	53 335	84,0
	Walzdraht	37	111 618	9,1	109 646	98,2
	Stabstahl	38	274 232	22,4	207 923	75,8
	Breitflachstahl	39	18 320	1,5	18 320	100,0
	Warmbandstahl einschl. Röhrenstreifen	40	113 466	9,3	111 281	98,1
	Warmbreitband	41	6 028	0,5	6 028	100,0
	Grobbleche	42	251 863	20,5	189 233	75,1
	Mittelbleche	43	43 158	3,5	39 050	90,5
	Feinbleche	44	183 039	14,9	123 712	67,6
	Stahlröhren nahtlos	45	77 232	6,3	73 701	95,4
	Walzstahlfertigerzeugnisse zusammen (Zeile 33 bis 45)	46	1 225 763	100	991 238	80,9
	Röhrenrund- und -vierkantstahl	47	68 509		63 383	92,5
	Walzstahlfertigerzeugnisse gem. Montan-Vertr. zus. (Z. 33 bis 44 u. 47)	48	1 217 040		980 920	80,6
3. u. 4.	Walzstahlfertigerzeugnisse u. Halbzeugvers. insges. (Z. 32 u. 46)	49	1 318 517		1 061 596	80,5

5. Weiterver- arbeitete Erzeug- nisse	Geschweißte Rohre	50	36 887	49,0	36 157	98,0
	Geschweißte Flammrohre, Trommeln, Behälter, Kessel	51	1 340	1,8	1 340	100,0
	Sonstige verarbeitete Grob- u. Mittelbleche des Rohrwerks und der Kumpellei	52	2 637	3,5	2 637	100,0
	Weißbleche, Weißband u. -ersatz	53	21 315	28,3	.	.
	Bleche und Bandstahl verzinkt	54	12 877	17,1	10 807	83,9
	Verbleite u. sonst. überzog. Bleche	55	249	0,3	249	100,0
	Weiterverarbeitete Erzeugnisse insgesamt (Zeile 50 bis 55)	56	75 305	100	.	.

6. Rollendes Eisenbahnzeug	57	15 619		11 736	75,1
----------------------------	----	--------	--	--------	------

7. Erzeugn. d. Schmiede-, Preß- und Hammerw.	Geschmiedete Stäbe und geschmiedetes Halbzeug **)	58	15 413	47,4	12 725	82,6
	Freiformschmiedestücke	59	17 122	52,6	15 000	87,6
	Zusammen (Zeilen 58 und 59)	60	32 535	100	27 725	85,2
4. u. 7. *)	Insgesamt (Zeilen 57 und 60)	61	48 154		39 461	81,9

Eisen schaffende Industrie

Erzeugung in der Bundesrepublik Deutschland unterteilt nach Monaten

Seite 3

Alle Gewichtsangaben in t zu 1000 kg			Arbeitsstage	Zeile	1958								Januar bis August 1958			Januar bis August 1957						
					Januar	Februar	März	April	Mai	Juni	Juli	August	insgesamt		Monats-Ø		insgesamt		Monats-Ø			
					31 28**	28 25,5	31 27,5	30 25	31 25,5	30 25,5	31 26,5	31 26,5	243	210	30,4	26,25	Anteile in %	243	213 ^{2/3}	30,4	26,71	Anteile in %
					a	b	c	d	e	f	g	h	n		o		p	q		r		s
1. Roheisen und Hochofen- Ferro- le- gierungen	Thomas-Roheisen		1	1021124	923494	960906	888808	874268	841384	923386	923627	7 356 997	919 625	64,6	7 624 317	953 039	63,6					
	Stahleisen		2	380839	366010	379384	325543	311604	339438	327805	303934	2 734 557	341 820	24,0	2 859 639	357 455	23,9					
	Gießerei- Roheisen	I	3	47539	31703	44030	34899	33995	27628	32359	26905	279 058	34 882	2,5	375 710	46 964	3,1					
		III	4	5418	8623	6095	4881	7254	4581	6531	4927	48 310	6 039	0,4	58 554	7 319	0,5					
		IVa	5	3040	698	158	453	13	852	-	7465	12 679	1 585	0,1	18 820	2 353	0,2					
		IVb	6	1671	6190	3866	6774	104	1937	5919	1850	28 311	3 539	0,2	50 889	6 361	0,4					
	Zusammen		7	57668	47214	54149	47007	41366	34998	44809	41147	368 358	46 045	3,2	503 973	62 997	4,2					
	Hämatit u. Temper-Roheisen		8	81129	69311	68807	79217	74793	65761	59092	57342	555 452	69 432	4,9	567 535	70 942	4,7					
	Spiegeleisen u. Hochofen-Ferromangan		9	32591	17327	25050	21480	23681	22268	18444	19045	179 886	22 486	1,6	208 846	26 106	1,7					
	Sonstiges Roheisen u. Hochofen-Ferro-Silizium		10	28245	26076	24309	16056	25329	21027	24258	21752	187 052	23 382	1,6	217 241	27 155	1,8					
	Summe (Zeile 1 bis 10)			11	1601596	1449432	1512605	1378111	1351041	1324876	1397794	1366847	11 382 302	1 422 787	100	11 981 547	1 497 693	100				
	Produktionstägliche Leistung			12	51664	51765	48794	45937	43582	44163	45090	44092	46 841	46 841		49 307	49 307					
	Zahl der in Betrieb befindlichen Hochofen am Ende des Berichtsmonats			13	114	108	104	101	97	99	99	95										

2. Roheisen	Rohblöcke	Thomas	14	885905	800530	824297	750422	716681	698383	752087	754553	6 182 858	772 857	40,4	6 702 981	837 873	42,8		
		SM	15	1153687	1012279	1039286	952416	989364	990635	988760	944781	8 071 208	1 008 901	52,7	8 272 355	1 034 044	52,9		
		Elektro	16	102329	95687	116554	106348	104314	102710	109439	98600	835 981	104 498	5,5	660 971	82 621	4,2		
		Bessemer	17	-	-	-	-	-	-	-	-	-	-	-	-	-	-		
		Sonstige	18	27472	26870	31966	23773	22834	26654	26302	25182	211 053	26 382	1,4	12 194	1 524	0,1		
	Zusammen		19	2169393	1935366	2012103	1832959	1833193	1818382	1876588	1823116	15 301 100	1 912 637	97,7	15 648 501	1 956 062	97,5	100	
	Flüssigstahl für Stahlguß	SM	20	14873	13176	13871	12248	11259	10778	11158	10087	97 450	12 181	27,2	128 590	16 074	31,6		
		Elektro	21	27310	24660	26914	25075	23703	23048	26635	24692	202 037	25 255	56,4	204 478	25 560	50,3		
		Bessemer	22	8154	7451	7766	7522	6777	6547	7612	6369	58 198	7 275	16,2	73 143	9 143	18,0		
		Sonstiger	23	39	78	79	85	63	61	44	24	473	59	0,1	442	55	0,1		
	Zusammen		24	50376	45365	48630	44930	41802	40434	45449	41172	358 158	44 770	2,3	406 653	50 832	2,5	100	
	Rohblöcke u. Flüssigstahl zus. (Zeile 14 bis 24)	Thomas	25	885905	800530	824297	750422	716681	698383	752087	754553	6 182 858	772 857	39,5	6 702 981	837 873	41,7		
		SM	26	1168560	1025455	1053157	964664	1000623	1001413	999918	954868	8 168 658	1 021 082	52,2	8 400 945	1 050 118	52,3		
		Elektro	27	129639	120347	143468	131423	128017	125758	136074	123292	1 038 018	129 752	6,6	865 449	108 181	5,4		
		Bessemer	28	8154	7451	7766	7522	6777	6547	7612	6369	58 198	7 275	0,4	73 143	9 143	0,5		
		Sonstige	29	27511	26948	32045	23858	22897	26715	26346	25206	211 526	26 441	1,4	12 636	1 580	0,1		
	Roheisen insgesamt (Zeile 25 bis 29)		30	2219769	1980731	2060733	1877889	1874995	1858816	1922037	1864208	15 659 258	1 957 407	100	16 055 154	2 006 894	100	100	
	Produktionstägliche Leistung		31	79277	77676	74936	75116	73529	72895	72530	70350	596 309	596 309		75 140	75 140			
	Schweißblechpakete		32	613	635	795	544	586	557	802	702	5 234	654		8 414	1 052			

Alle Gewichtsangaben in t zu 1000 kg			Zeile	1958							Januar bis August 1958			Januar bis August 1957				
				Arbeitstage	Januar 26	Februar 24	März 26	April 24	Mai 24	Juni 23	Juli 26,5	August 25	insgesamt 198,5	Monats-Ø		insgesamt 201	Monats-Ø	
														Anteile in %	24,8		Anteile in %	25,1
Spalte			a	b	c	d	e	f	g	h	n	o	p	q	r	s		
3. Halbzeug- versand *)	Rohblöcke	33	10792	8666	9553	9929	10063	9175	8051	4810	71 039	8 880		111 062	13 883			
	Vorgewalztes Halbzeug	34	59243	60971	99422	67315	55860	82482	74816	84192	584 301	73 038		599 332	74 917			
	Warmbreitband (Coils)	35	8745	7703	8221	3886	3854	4040	3741	3752	43 942	5 493		32 162	4 020			
	Halbzeugversand insgesamt (Zeile 33 bis 35)	36	78780	77340	117196	81130	69777	95697	+) 86608	++) 92754	699 282	87 410		742 556	92 820			
4. Walzstahl- fertig- erzeug- nisse	Eisenbahnoberbaustoffe	37	62253	59416	60088	60122	64459	64666	57833	53822	482 659	60 332	4,6	436 693	54 587	4,1		
	Stahlspondwände	38	12391	14230	14737	13914	13575	11870	10106	10915	101 738	12 717	1,0	106 555	13 319	1,0		
	Breitflanschträger	39	27446	28156	29085	26711	25887	22319	16105	18612	194 321	24 290	1,9	206 749	25 844	1,9		
	Formstahl	40	97368	87814	87627	75206	73721	62543	66492	63458	614 229	76 779	5,9	630 783	78 848	5,9		
	Walzdraht	41	124738	129397	123433	108133	104725	99940	119829	111618	921 813	115 227	8,8	972 344	121 543	9,0		
	Stabstahl	42	352640	309196	341376	307772	300543	273425	319937	274232	2479 121	309 890	23,6	2728 452	341 057	25,3		
	Breitflachstahl	43	20881	22339	24550	20878	21620	22897	21801	18320	173 286	21 661	1,7	194 984	24 373	1,8		
	Warmbandstahl einschl. Röhrenstreifen	44	152114	114270	108940	116460	107549	107368	128296	113466	948 463	118 558	9,0	1004 467	125 558	9,3		
	Warmbreitband	45	3097	2164	3675	4266	3284	5035	10324	6028	37 873	4 734	0,4	76 633	9 579	0,7		
	Grobbleche	46	293472	271466	262141	246553	253392	248840	287444	251863	2115 171	264 396	20,2	1995 387	249 423	18,5		
	Mittelbleche	47	30528	26989	25697	25147	26112	23860	31882	43158	233 373	29 172	2,2	206 569	25 821	1,9		
	Feinbleche	48	212914	192415	209319	188713	183884	166370	190205	183039	1526 859	190 857	14,6	1448 668	181 084	13,4		
	Stahlröhren nahtlos	49	101168	88570	84354	79073	78069	72669	80202	77232	661 337	82 667	6,3	771 953	96 494	7,2		
	Walzstahlfertigerzeugnisse zusammen (Zeile 37 bis 49)	50	1491010	1346422	1375022	1272948	1256820	1181802	1340456	1225763	10490 243	1311 280	100	10780 237	1347 529	100		
Röhrenrund- und -vierkantstahl	51	85444	73784	60890	52114	60919	62708	57143	68509	521 511	65 189		562 448	70 306				
Walzstahlfertigerzeugnisse gem. Montan-Vertr. zus. (Z. 37 bis 48 u. 51)	52	1475286	1331636	1351558	1245989	1239670	1171841	1317397	1217040	10350417	1293 802		10570 732	1321 341				
3. u. 4.	Walzstahlfertigerzeugnisse u. Halbzeugvers. insges. (Z. 36 u. 50)	53	1569790	1423762	1492218	1354078	1326597	1277499	1427064	1318517	11189 525	1398 690		11522 793	1440 349			
Produktionstägliche Leistung (von Zeile 50)		54	57347	56101	52885	53040	52368	51383	50583	49031	52 848	52 848		53 633	53 633			
5. Weiterver- arbeitete Erzeug- nisse	Geschweißte Rohre	55	22559	21511	19220	22420	20966	27332	34630	36887	205 525	25 691	40,9	234 126	29 266	41,3		
	Geschweißte Flammrohre, Trommeln, Behälter, Kessel	56	1573	1619	1725	1496	1259	1246	1193	1340	11 451	1 431	2,3	14 431	1 804	2,5		
	Sonstige verarbeitete Grob- und Mittelbleche des Rohrwerks und der Kumpelerei	57	4303	4222	4116	3516	4125	4000	3562	2637	30 481	3 810	6,1	31 336	3 917	5,5		
	Weißbleche, Weißband u. -ersatz	58	21899	17109	20880	19479	19734	20381	23466	21315	164 263	20 533	32,7	183 836	22 980	32,4		
	Bleche und Bandstahl verzinkt	59	13210	11726	11132	10823	10388	8822	8971	12877	87 949	10 994	17,5	100 384	12 548	17,7		
	Verbleite u. sonst. überzog. Bleche	60	564	727	140	544	167	235	302	249	2 928	366	0,6	3 107	388	0,5		
Weiterverarbeitete Erzeugnisse insgesamt (Zeile 55 bis 60)		61	64108	56914	57213	58278	56639	62016	72124	75305	502 597	62 825	100	567 220	70 903	100		
6. Rollendes Eisenbahnzeug		62	14073	12489	14418	13653	14674	13617	16262	15619	114 805	14 351		123 637	15 455			
7. Erzeugn. d. Schmiede- -, Preß- und Hammerw.	Geschmiedete Stäbe und geschmiedetes Halbzeug **)	63	16864	17624	17589	15501	15739	15529	15609	15413	129 868	16 234	45,2	156 821	19 603	46,8		
	Freiformschmiedestücke	64	22086	20471	22432	19188	19775	18349	18092	17122	157 515	19 689	54,8	177 952	22 244	53,2		
	Zusammen (Zeilen 63 und 64)	65	38950	38095	40021	34689	35514	33878	33701	32535	287 383	35 923	100	334 774	41 847	100		
6. u. 7.		Insgesamt (Zeilen 62 und 65)	66	53023	50584	54439	48342	50188	47495	+) 49963	++) 48154	402 188	50 274		458 411	57 301		
Produktionstägliche Leistung		67	2035	2108	2094	2014	2091	2065	188	1926	2 026	2 026		2 281	2 281			

*) An Verarbeiter (außer Warmwalzwerke und Freiformschmieden im Bundesgebiet) und für Export +) berichtigt ++) vorläufig

**) An Verarbeiter (außer Schmiedepreß- und Hammerwerke) und für Export

Eisen- und Stahlgießereien

Erzeugung in der Bundesrepublik Deutschland unterteilt nach Ländern

Alle Gewichtsangaben in t zu 1000 kg		Zeile	Bundesgebiet		Schleswig-Holstein u. Hamburg	Niedersachsen u. Bremen	Nordrhein-Westfalen	Hessen u. Rheinland-Pfalz	Baden-Württemberg u. Bayern
			t	Anteile in %	t	t	t	t	t
Spalte			a	b	c	d	e	f	g
Eisenguß		1	212 349	86,3	4 823	17 807	95 585	49 024	45 110
Stahliguß	SM	2	6 351	28,3	-	528	5 274	16	533
	Elektro	3	12 815	57,2	314	1 495	8 838	1 072	1 096
	Bessemer	4	3 237	14,4	-	373	2 538	92	147
	Sonstiger	5	13	0,1	-	-	-	-	-
	Summe	6	22 416	9,1 100	314	2 396	16 650	1 180	1 876
Temperguß		7	11 360	4,6	-	155	8 044	586	2 575
Insgesamt (Zeilen 1+6+7)		8	246 125	100	5 137	20 358	120 279	50 790	49 561

Erzeugung in der Bundesrepublik Deutschland unterteilt nach Monaten

Arbeitsstage		Zeile	1958												1957			
			Januar	Februar	März	April	Mai	Juni	Juli	August	September	Oktober	November	Dezember	Insgesamt	Monats-Ø		Monats-Ø
			26	24	26	24	24	23,5	27	26					200,5	25,1	Anteile in %	25
Spalte			a	b	c	d	e	f	g	h	i	k	l	m	n	o	p	q
Eisenguß	Insgesamt	9	258 995	239 612	254 958	238 787	224 311	220 000	245 374	212 349					1894 386	236 798	85,8	254 770
	arbeitstäglich	10	9 961	9 984	9 806	9 949	9 346	9 362	9 088	8 167					9 448	9 448		10 174
Stahliguß	SM	11	9 336	8 186	8 658	7 582	7 099	6 508	6 988	6 351					60 708	7 589	30,7	9 670
	Elektro	12	14 313	13 151	14 205	13 466	12 510	12 202	14 128	12 815					106 790	13 349	54,0	13 503
	Bessemer	13	4 190	3 816	3 969	3 846	3 465	3 326	3 901	3 237					29 750	3 719	15,1	4 555
	Sonstiger	14	26	55	53	63	47	44	30	13					331	41	0,2	29
	Summe	15	27 865	25 208	26 885	24 957	23 121	22 080	25 047	22 416					197 579	24 697	8,9 100	27 757
	arbeitstägl.	16	1 072	1 050	1 034	1 040	963	940	928	862					985	985		1 108
Temperguß	Insgesamt	17	16 429	14 269	15 886	15 128	14 079	13 967	15 306	11 360					116 424	14 553	5,3	14 424
	arbeitstäglich	18	632	595	611	630	587	594	567	437					581	581		576
Insgesamt	Zeilen 9+15+17	19	303 289	279 089	297 729	278 872	261 511	256 047	285 727	246 125					2208 389	276 049	100	296 950
	arbeitstäglich	20	11 665	11 629	11 451	11 620	10 896	10 896	10 582	9 466					11 014	11 014		11 858

Fassung vom Februar 1958

Eisenerzbergbau

Förderung / Erzeugung in der Bundesrepublik Deutschland nach Ländern, Bergbaugebieten und Monaten

Seite 6

Alle Gewichtsangaben in t zu 1000 kg			Zeile	Bundesgebiet Insgesamt t	Niedersachsen				Nordrhein-Westfalen			Hessen		
					Insgesamt t	Salzgitter t	Heide t	Übriges Harzvorland t	Osnabrück t	Insgesamt t	Weser-Wiehegebirge t	Siegerland t	Insgesamt t	Lahn-Dill t
Spalte			a	b	c	d	e	f	g	h	i	k	l	
Roherz- Förderung	Material-Tonnen		1	1 398 872	898 271	540 037	225 823	63 306	69 105	109 559	96 831	12 728	104 122	49 531
	Eisen-Inhalt		2	369 993	230 567	146 927	52 223	14 910	16 507	20 022	16 261	3 761	30 260	18 651
Erzeugung	Gewinnung von handels- fähigem Roherz	Material-Tonnen	3	459 305	157 335	-	94 029	63 306	-	98 754	96 831	1 923	47 572	32 875
		Eisen-Inhalt	4	122 160	36 133	-	21 223	14 910	-	17 047	16 261	786	17 557	13 058
	von aufbereitetem Erz	Material-Tonnen	5	463 388	407 599	326 927	44 386	-	36 286	-	-	-	19 492	14 608
		Eisen-Inhalt	6	173 219	153 382	122 270	18 196	-	12 916	-	-	-	7 389	5 223
	von Blütern	Material-Tonnen	7	50 390	-	-	-	-	-	4 808	-	4 808	-	-
		Eisen-Inhalt	8	25 247	-	-	-	-	-	2 432	-	2 432	-	-
	Insgesamt	Material-Tonnen	9	973 083	564 934	326 927	138 415	63 306	36 286	103 562	96 831	6 731	67 064	47 483
		Eisen-Inhalt	10	320 626	189 515	122 270	39 419	14 910	12 916	19 479	16 261	3 218	24 946	18 281

			Zeile	Hessen (Fortsetzung)			Rheinland-Pfalz				Baden-Württemberg	Bayern		
				Sauerland, Waldeck	Taunus-Hunsrück	Oberhessen	Insgesamt	Siegerland	Lahn-Dill	Taunus-Hunsrück	Doggererzgebiet	Insgesamt	Doggererzgebiet	Kreideerzgebiet
Spalte				m	n	o	p	q	r	s	t	u	v	w
Roherz- Förderung	Material-Tonnen		11	10 748	3 949	39 894	96 584	88 100	1 542	6 942	79 918	110 418	36 074	74 344
	Eisen-Inhalt		12	3 654	845	7 110	29 498	26 919	601	1 978	19 340	40 306	9 241	31 065
Erzeugung	Gewinnung von handels- fähigem Roherz	Material-Tonnen	13	10 748	3 949	-	8 911	427	1 542	6 942	69 541	77 192	2 850	74 342
		Eisen-Inhalt	14	3 654	845	-	2 734	155	601	1 978	16 895	31 794	730	31 064
	von aufbereitetem Erz	Material-Tonnen	15	-	-	4 884	7 605	7 605	-	-	9 894	18 798	18 798	-
		Eisen-Inhalt	16	-	-	2 166	2 588	2 588	-	-	2 795	7 065	7 065	-
	von Blütern	Material-Tonnen	17	-	-	-	45 582	45 582	-	-	-	-	-	-
		Eisen-Inhalt	18	-	-	-	22 815	22 815	-	-	-	-	-	-
	Insgesamt	Material-Tonnen	19	10 748	3 949	4 884	62 098	53 614	1 542	6 942	79 435	95 990	21 648	74 342
		Eisen-Inhalt	20	3 654	845	2 166	28 137	25 558	601	1 978	19 690	38 859	7 795	31 064

Arbeitsstage			Zeile	1958												1957		
				Januar	Februar	März	April	Mai	Juni	Juli	August	September	Oktober	November	Dezember	Insgesamt	Monat-Ø	Monat-Ø
				26	24	26	24	24	23	27	26					200	25	25,3
Spalte				a	b	c	d	e	f	g	h	i	k	l	m	n	o	p
Roherz- Förderung	Material- Tonnen	Insgesamt	21	1639817	1522344	1607006	1530805	1527182	1479747	1402025	1398872					12107 798	1513 474	1526663
		erbsttätig	22	63070	63431	61808	63784	63633	64337	51927	53803					60 539	60 539	60462
	Eisen-Inhalt	Insgesamt	23	430514	398412	422017	403241	402740	389653	369800	369993					3186 370	398 296	402276
		erbsttätig	24	16558	16601	16231	16802	16781	16941	13696	14231					15 932	15 932	15932
Erzeugung	Gewinnung von handels- fähigem Roherz	Material-Tonnen	25	568387	512538	537722	519260	509805	491499	473112	459305					4071 628	508 954	553131
		Eisen-Inhalt	26	148881	134469	141831	136821	135170	128360	125748	122160					1073 440	134 180	143173
	von aufbereitetem Erz	Material-Tonnen	27	542515	501336	526062	487221	504020	483528	456978	463388					3965 048	495 631	480142
		Eisen-Inhalt	28	199669	185853	192783	181076	186104	179317	167554	173219					1465 575	183 197	182582
	von Blütern	Material-Tonnen	29	61315	58584	62517	59121	60097	57363	50245	50390					459 632	57 454	60161
		Eisen-Inhalt	30	30825	29499	31264	29778	30168	28848	25212	25247					230 841	28 855	30059
	Insgesamt	Material-Tonnen	31	1172217	1072458	1126301	1065602	1073922	1032390	980335	973083					8496 308	1062 039	1095453
		Eisen-Inhalt	32	379375	349821	365878	347675	351442	336525	318514	320626					2769 856	346 232	355814

146

Erzeugung und Förderung in der Bundesrepublik Deutschland

		Zeile	Roherzförderung				Roheisen			Rohstahl					Walzstahl			Stahlhalbzeug	
			Anzahl der Arbeitstage	Förderung in Material-Tonnen	arbeits-tätig	Förderung Eiseninhalt	Anzahl der Produktions-tage	Erzeugung	Produktions-tägliche Leistung	Anzahl der Produktions-tage	Rohstahl-erzeugung	Produktions-tägliche Leistung	davon			Anzahl der Produktions-tage	Erzeugung	Produktions-tägliche Leistung	Versand an Fremde *)
													Stahlrohblock-Erzeugung	Produktions-tägliche Leistung	Flüssigstahl für Stahlguß				
Spalte			a	b	c	d	e	f	g	h	i	k	l	m	n	o	p	q	r
1946	insgesamt	1	302	3876547	12836	1023905	365	2083416	5708	305	2550814	8363	2495783	8182	55031	305	1969581	6458	.
1947	"	2	298	4443905	14912	1196668	365	2264766	6205	303	3060207	10100	3000452	9903	59755	303	2161758	7135	126265
1948	"	3	304	7275499	23933	1918629	366	4663010	12740	306	5561323	18174	5465625	17861	95698	305,5	3720751	12179	117881
1949	"	4	303	9111906	30072	2435742	365	7140263	19562	307	9156390	29825	9024852	29397	131538	307	6339037	20648	106257
1950	"	5	302	10883266	36037	2939429	365	9472874	25953	305	12121156	39741	11813854	28733	307302	305	8166340	26775	291476
1951	"	6	304	12923170	42510	3474252	365	10696944	29307	306	13505755	44136	13100432	42812	405323	305,5	9356059	30625	411267
1952	"	7	306	15404367	50341	4096922	366	12876998	35183	312,5	15803621	50577	15325376	49041	480245	311,5	10698392	34348	503027
1953	"	8	303	14619335	48249	3888864	365	11653722	31928	312	15419959	49423	14947446	47908	472513	306	10199824	33333	410699
1954	"	9	304	13036490	42883	3550980	365	12512285	34280	321	17434099	54312	16959636	52834	474463	312	11467104	36754	732267
1955	"	10	304	15684002	51592	4226510	365	16482443	45157	325	21335537	65648	20757453	63869	578084	316	14207097	44959	900695
1956	"	11	304	16927797	55683	4511929	366	17577387	48026	318	23188720	72920	22560525	70945	628195	304	15621311	51386	905421
1957	"	12	303	18319961	60462	4827306	365	18357784	50295	322	24506781	76108	23905954	74242	600827	300	16446495	54822	1144360
1958	"	13																	
1956	Monats-Ø	14	25,3	1410650	55683	375994	30,5	1464782	48026	26,5	1932393	72920	1880044	70945	52350	25,3	1301776	51386	75452
1957	"	15	25,3	1526663	60462	402276	30,4	1529815	50295	26,8	2042232	76108	1992163	74242	50069	25	1370541	54822	95363
1958	"	16																	
1958	Januar	17	26	1639817	63070	430514	31	1601596	51664	28	2219769	79277	2169393	77478	50376	26	1491010	57347	78780
"	Februar	18	24	1522344	63431	398412	28	1449432	51765	25,5	1980731	77676	1935366	75897	45365	24	1346422	56101	77340
"	März	19	26	1607006	61808	422017	31	1512605	48794	27,5	2060733	74936	2012103	73167	48630	26	1375022	52885	117196
"	April	20	24	1530805	63784	403241	30	1378111	45937	25	1877889	75116	1832959	73318	44930	24	1272948	53040	81130
"	Mai	21	24	1527182	63633	402740	31	1351041	43582	25,5	1874995	73529	1833193	71890	41802	24	1256820	52368	69777
"	Juni	22	23	1479747	64337	389653	30	1324876	44163	25,5	1858816	72895	1818382	71309	40434	23	1181802	51383	95697
"	Juli	23	27	1402023	51927	369800	31	1397794	45090	26,5	1922037	72530	1876588	70815	45449	26,5	1340456	50583	86608
"	August	24	26	1398872	53803	369993	31	1366847	44092	26,5	1864288	70350	1823116	68797	41172	25	1225763	49031	92754
"	September	25																	
"	Oktober	26																	
"	November	27																	
"	Dezember	28																	
1958	Jan.-August insgesamt	29	200	12107798	60539	3186370	243	11382302	46841	210	15659258	74368	15301100	72862	358158	198,5	10490243	52848	699282
1957	Jan.-August "	30	202	12132483	60062	3131894	243	11981547	49307	213,7	16055154	75140	15648501	73237	406653	201	10780237	53633	742556
1958	Jan.-August Monats-Ø	31	25	1513474	60539	398296	30,4	1422787	46841	26,25	1957407	74568	1912637	72862	44770	24,8	1311280	52848	87410
1957	Jan.-August "	32	25,3	1516560	60062	398987	30,4	1497693	49307	26,71	2006894	75140	1956062	73237	50832	25,1	1347529	53633	92820
Höchstleistung bzw. Förderung		33	Januar 1958 = 1639817				Okt.1957 = 1662597			Okt.1957 = 2224570		Okt.1957 = 2172253			Okt.1957 = 1537419				

*) Rohblöcke, vorgewalztes Halbzeug und Warmbreitband (Coils) an Verarbeiter (außer Warmwalzwerke und Pressformschmieden in der Bundesrepublik und für Export

Wet/W.

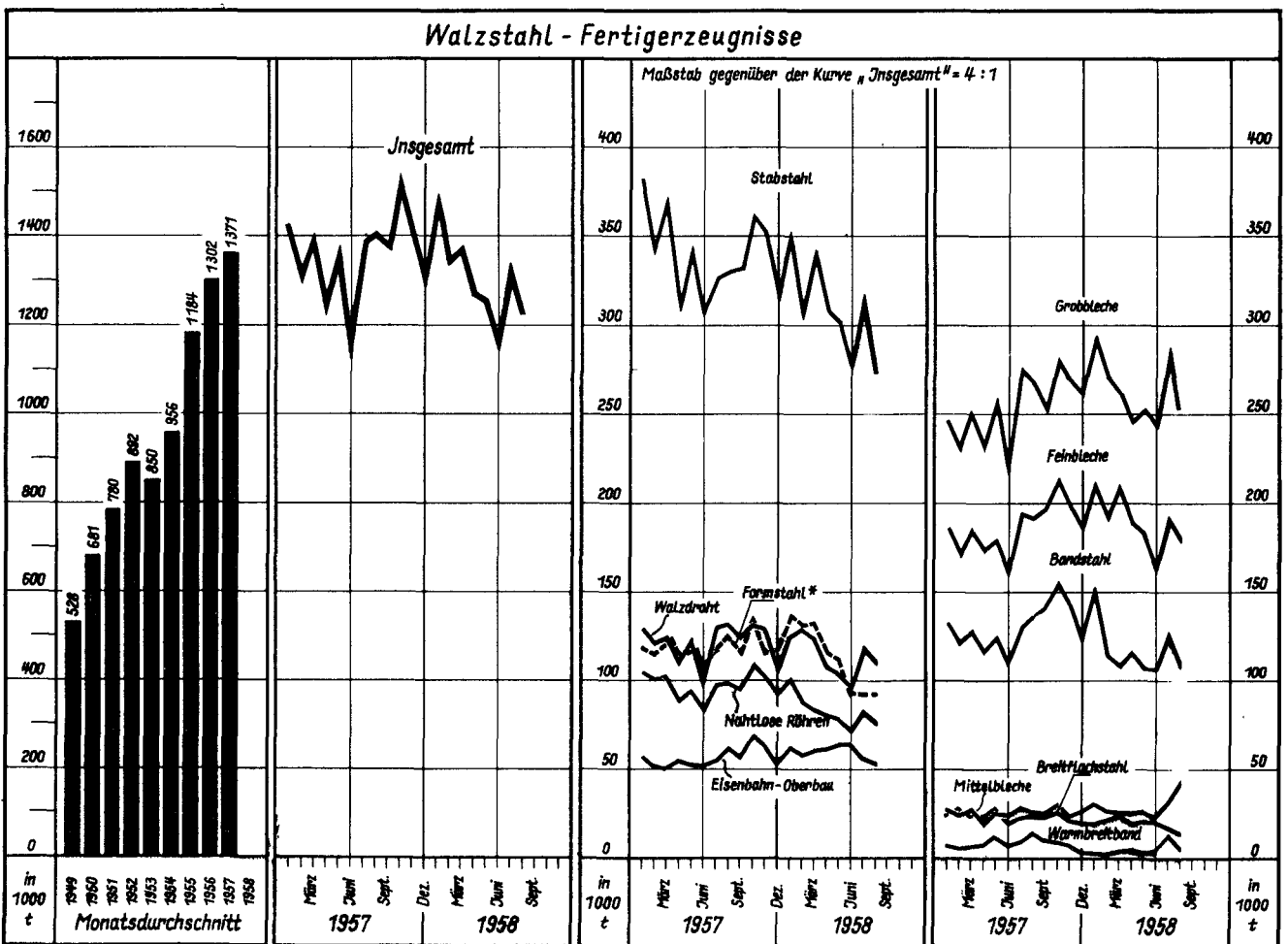
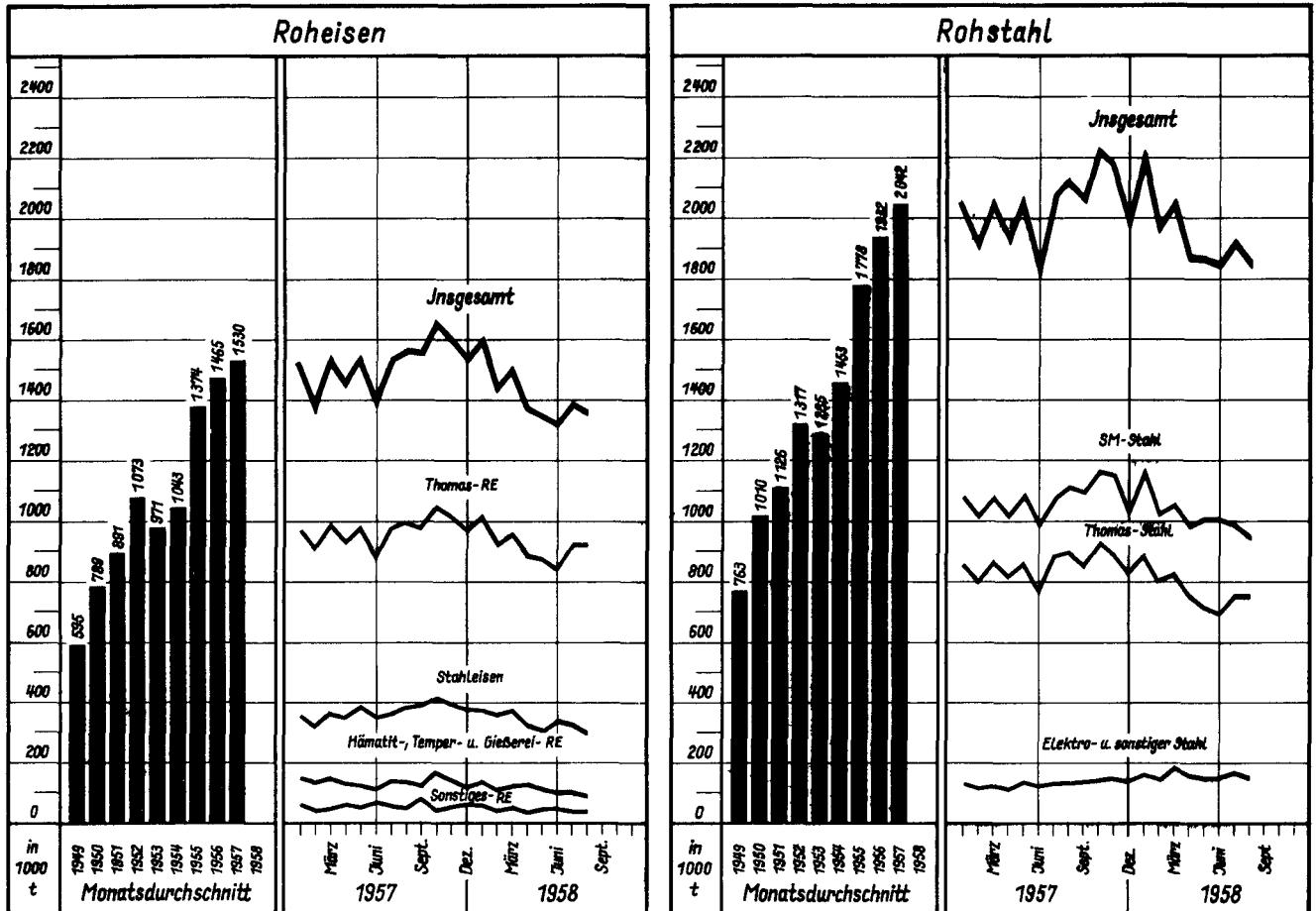
1) berichtigt 2) vorläufig

1)

2)

ERZEUGUNG IN DER BUNDESREPUBLIK DEUTSCHLAND

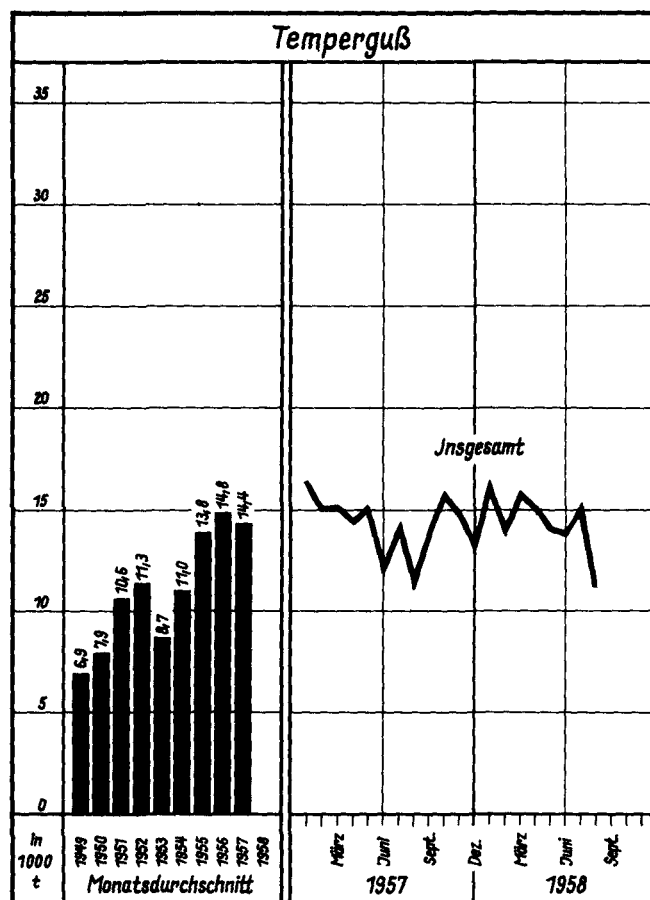
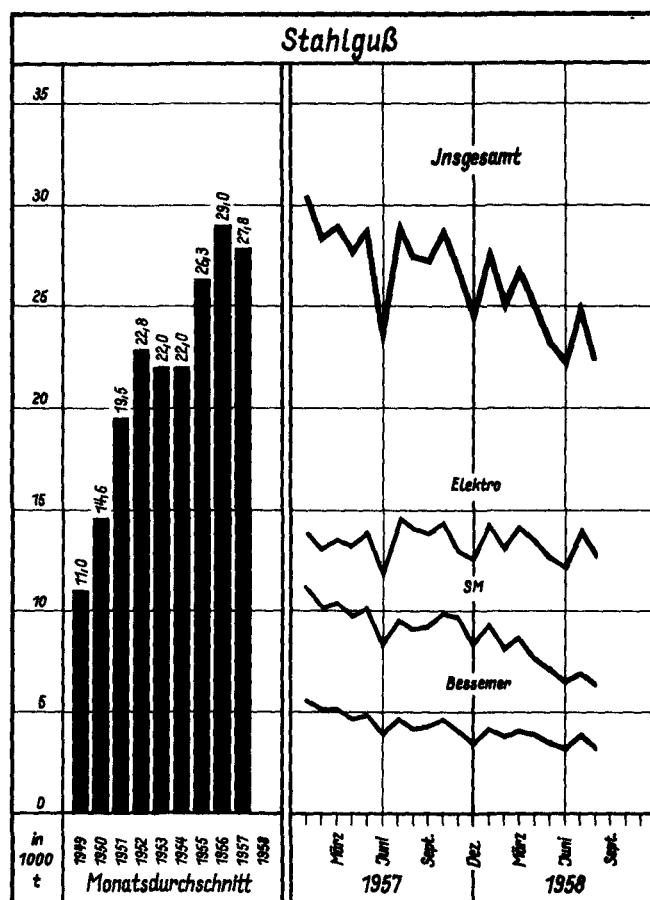
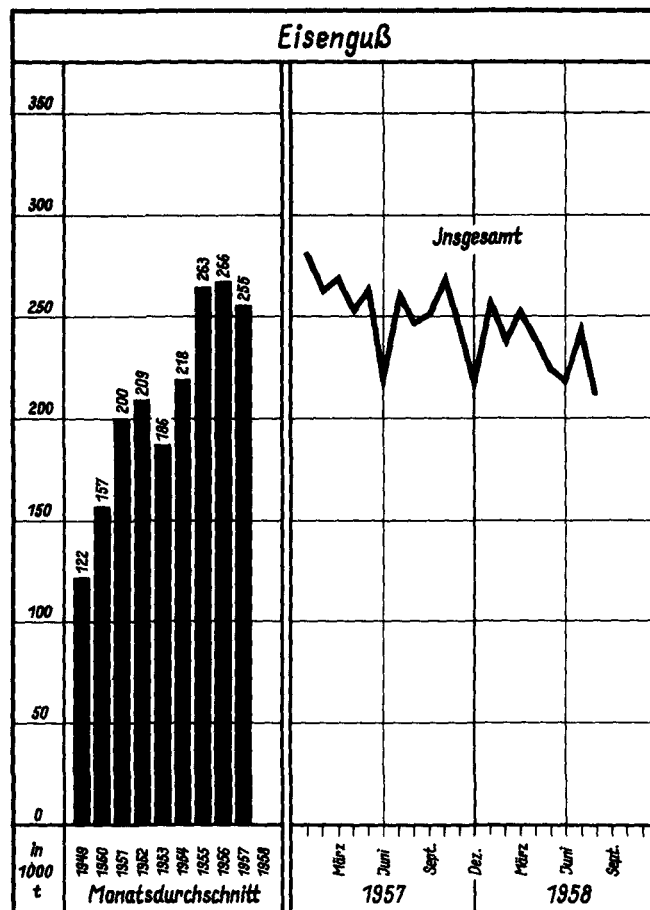
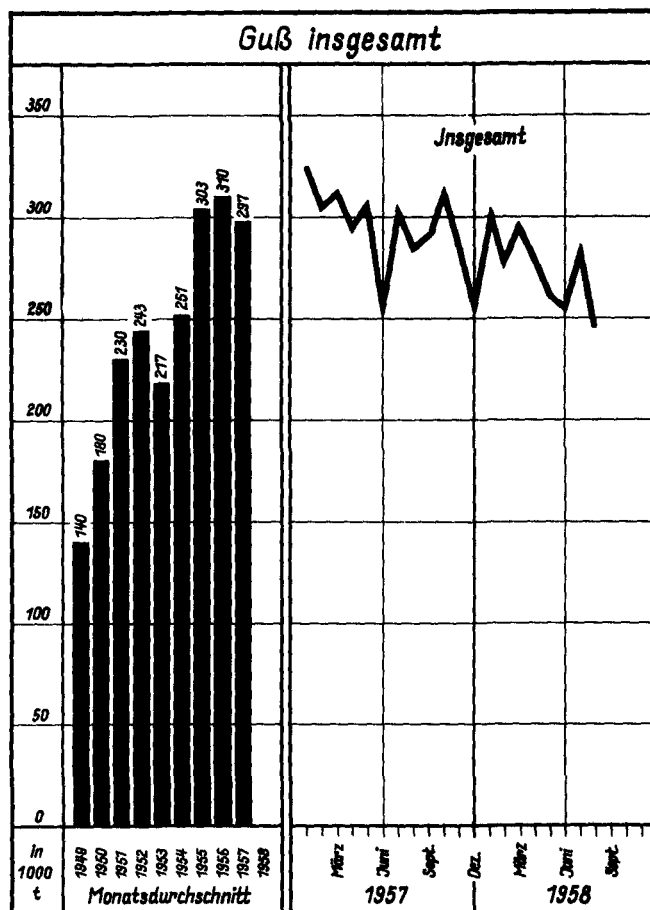
in 1000 t



*) Eisenbahn Oberbau und Eisenbahnmaterialien

ERZEUGUNG IN DER BUNDESREPUBLIK DEUTSCHLAND

in 1000 t



FÖRDERUNG VON EISENERZEN IN DER BUNDESREPUBLIK DEUTSCHLAND

in 1000 t

