

STATISTISCHE BERICHTE



Herausgeber: Statistisches Bundesamt / Außenstelle Düsseldorf
Eisen- und Stahlstatistik

Arbeits-Nr.: IV/21/75

20. Dez. 1956

ERZEUGUNG UND FÖRDERUNG

(Endgültige Zahlen)

November 1956

Eisen schaffende Industrie	Seite 1-4
Eisen und Stahlgießereien	„ 5
Eisenerzbergbau	„ 6
Erzeugung u. Förderung (Gesamtübersicht)	„ 7
Schaubilder	„ 8-10

Nachdruck – auch auszugsweise –
nur mit Quellenangabe gestattet

Düsseldorf, den 20.12.1956
7072 Ra/Kir.

E r l ä u t e r u n g e n

Betr.: Eisen schaffende Industrie, Eisenerzbergbau und Gießerei-Industrie
in der Bundesrepublik Deutschland im November 1956
(Erzeugung und Förderung).

Im Monat November konnte die Eisen schaffende Industrie des Bundesgebietes wegen der geringeren Zahl der Produktionstage die Höchstergebnisse des Vormonats nicht wieder erreichen, obwohl bei Roheisen und Walzstahl eine leichte Verbesserung der produktionstäglichen Leistung zu verzeichnen war.

Die Roheisenerzeugung blieb um fast einen Tagesausstoß, die Rohstahl- und Walzstahlerzeugung um rd. 98 000 t bzw. 90 000 t hinter den Oktoberergebnissen zurück. Immerhin lag die Roheisenerzeugung noch über 1,5 Mill.t und die Rohstahlerzeugung über 2 Mill.t.

Bei den Eisenerzgruben war trotz erhöhter Tagesförderung ein Rückgang um 92 000 t festzustellen.

Die Eisen-, Stahl- und Tempergiessereien erzeugten 23 000 t weniger als im Vormonat.

Die genauen November-Ergebnisse sowie die Veränderungen gegenüber dem Vormonat zeigt die nachstehende Übersicht:

	Nov. 1956 t	Okt.1956 t	Veränderung Nov./Okt.1956	
			t	%
Roheisenerzeugung kalendertätlich	1 501 350	1 550 018	- 48 668	- 3,1
	50 045	50 001	+ 44	+ 0,1
Rohstahlerzeugung produktionstätlich	2 003 606	2 101 278	- 97 672	- 4,6
	74 208	75 046	- 837	- 1,1
Walzstahlerzeugung produktionstätlich	1 325 900	1 416 429	- 90 529	- 6,4
	53 036	52 460	+ 576	+ 1,1
Roherzförderung produktionstätlich	1 454 385	1 546 851	- 92 466	- 6,0
	58 175	57 291	+ 884	+ 1,5
Gußerzeugung produktionstätlich	311 544	334 550	- 23 006	- 6,9
	12 716	12 391	+ 325	+ 2,6

In den ersten 11 Monaten dieses Jahres wurden

1,06 Mill.t = 7,0% Roheisen
1,79 " " = 9,1% Rohstahl
1,44 " " = 11,1% Walzstahlfertigerzeugnisse
sowie 1,22 " " = 8,5% Eisenerze
und 125000 t = 3,8% Gußwaren

mehr erzeugt bzw. gefördert als in dem gleichen Zeitraum des vergangenen Jahres.

b.w.

	Jan.-Nov.1956 t	Jan.-Nov.1955 t	Erhöhung 1956 geg.1955 t %	
Roherz Eiseninhalt	15 545 603 4 148 022	14 323 118 3 862 540	1 222 485 285 482	8,5 7,4
Roheisen	16 114 559	15 057 709	1 056 850	7,0
Stahlrohblöcke Flüssigstahl f.Stahlguß	20 753 527 580 851	19 020 131 526 527	1 733 396 54 324	9,1 10,3
Rohstahl insgesamt	21 334 378	19 546 658	1 787 720	9,1
Walzstahlfertigerzeugn.	14 379 522	12 939 843	1 439 679	11,1
=====				
Eisenguß	2 959 552	2 884 773	74 779	2,6
Stahlguß	322 287	286 713	35 574	12,4
Temperguß	164 128	149 914	14 214	9,5
Gießereierzeugn.insges.	3 445 967	3 321 400	124 567	3,8
=====				

Weitergabe und Veröffentlichung
- auch auszugsweise - nur mit
Quellenangabe gestattet.

Berichtsmonat: November 1956

Eisen schaffende Industrie**Erzeugung in der Bundesrepublik Deutschland unterteilt nach Ländern**

Alle Gewichtsangaben in t zu 1000 kg			Zeile Spalte	Bundesgebiet		Nordrhein- Westfalen	Übrige Länder
				†	Anteile in %	†	†
				a	b	c	d
1. Roheisen und Hochofen- Ferro- le- gierungen	Thomas-Roheisen		1	963 048	64,1	807 909	155 139
	Stahleisen		2	344 719	23,0	294 649	50 070
	Gießerei- Roheisen	I	3	46 113	3,1	22 827	23 286
		III	4	7 875	0,5	5 271	2 604
		IVa	5	4 110	0,3	-	4 110
		IVb	6	3 726	0,2	3 726	-
	Zusammen		7	61 824	4,1	31 824	30 000
	Hämatit u. Temper-Roheisen		8	81 138	5,4	.	.
	Spiegeleisen u. Hochofen-Ferromangan		9	27 196	1,8	.	.
	Sonstiges Roheisen u. Hochofen-Ferro-Silizium		10	23 425	1,6	16 174	7 251
Roheisen u. Hochofen-Ferrolegierungen insgesamt (Zeile 1 bis 10)			11	1501 350	100	1237 894	263 456

2. Rohestahl	Rohblöcke	Thomas	12	836 489		42,8	697 974	138 515
		SM	13	1032 584		52,9	842 471	190 113
		Elektro	14	83 065		4,3	73 707	9 358
		Bessemer u. sonst.	15	107		0,0	107	-
		Zusammen	16	1952 245	97,4	100	1614 259	337 986
	Flüssigstahl für Stahl- guß	SM	17	17 397		33,9	15 082	2 315
		Elektro	18	23 927		46,4	14 805	9 122
		Bessemer u. sonst.	19	10 037		19,5	7 589	2 448
		Zusammen	20	51 361	2,6	100	37 476	13 885
	Rohblöcke u. Flüssig- stahl zus. (Zeile 12 bis 20)	Thomas	21	836 489		41,7	697 974	138 515
		SM	22	1049 981		52,4	857 553	192 428
		Elektro	23	106 992		5,3	88 512	18 480
		Bessemer u. sonst.	24	10 144		0,5	7 696	2 448
Rohestahl insgesamt (Zeile 21-24)		25	2003 606	100	100	1651 735	351 871	

Berichtsmonat: November 1956

Eisen schaffende Industrie

Erzeugung in der Bundesrepublik Deutschland unterteilt nach Ländern (Fortsetzung)

Alle Gewichtsangaben in t zu 1000 kg		Zeile Spalte	Bundesgebiet		Nordrhein- Westfalen	Übrige Länder
			t a	Anteile in % b	t c	t d
3. Halbzeug- versand *)	Rohblöcke	26	3 551		2 039	1 512
	Vorgewalztes Halbzeug	27	74 182		63 932	10 250
	Warmbreitband (Coils)	28	4 928		4 928	-
	Halbzeugversand insgesamt (Zeile 26 bis 28)	29	82 661	**)	70 899	11 762
4. Walzstahl- fertig- erzeug- nisse	Eisenbahnoberbaustoffe	30	52 672	4,0	.	.
	Stahlspondwände	31	13 611	1,0	.	.
	Breitflanschträger	32	26 843	2,0	.	.
	Formstahl	33	79 741	6,0	58 855	20 886
	Walzdraht	34	114 301	8,6	113 623	678
	Stabstahl	35	360 823	27,2	264 566	96 257
	Universalstahl (Brettflachstahl)	36	27 128	2,0	26 694	434
	Warmbandstahl einschl. Röhrenstreifen *)	37	121 587	9,2	119 437	2 150
	Grobbleche	38	229 269	17,3	190 930	38 339
	Mittelbleche	39	30 071	2,3	28 066	2 005
	Feinbleche	40	174 898	13,2	125 440	49 458
	Stahlröhren nahtlos	41	94 956	7,2	.	.
	Walzstahlfertigerzeugnisse zusammen (Zeile 30 bis 41)	42	1 325 900	100	1 083 541	242 359
	Röhrenrund- und -vierkantstahl	43	72 274		68 284	3 990
	Walzstahlfertigerzeugnisse gem. Montan- Vertrag zusammen (Zeile 30 bis 40 u. 43)	44	1 303 218		1 060 683	242 535
3. u. 4.	Walzstahlfertigerzeugnisse u. Halbzeug- versand insgesamt (Zeilen 29 und 42)	45	1 408 561		1 154 440	254 121
5. Weiterver- arbeitete Erzeug- nisse	Geschweißte Rohre	46	23 259	36,7	23 259	-
	Geschweißte Flammrohre, Trommeln, Behälter, Kessel	47	2 626	4,1	2 626	-
	Sonstige verarbeitete Grab- und Mittelbleche des Rohrwerks und der Kumpelerei	48	3 954	6,2	3 954	-
	Weißbleche, Weißband und -ersatz	49	19 949	31,5	.	.
	Bleche und Bandstahl verzinkt	50	13 065	20,6	10 805	2 260
	Verbleite u. sonst. überzogene Bleche	51	531	0,8	531	-
	Weiterverarbeitete Erzeugnisse insgesamt (Zeile 46 bis 51)	52	63 384	100	44 750	18 634
6. Rollendes Eisenbahnzeug		53	17 189		.	.
7. Erzeugn. d. Schmiede- preß- und Hammerw.	Geschmiedete Stäbe und geschmiedetes Halbzeug **)	54	21 625	48,8	19 086	2 539
	Freiformschmiedestücke	55	22 666	51,2	20 001	2 665
	Zusammen (Zeilen 54 und 55)	56	44 291	100	39 087	5 204
**)	6. u. 7. Insgesamt (Zeilen 53 und 56)	57	61 480		.	.

*) Rohblöcke u. vorgew. Halbzeug an Verarbeiter (außer Warmwalzwerke und Freiformschmieden im Bundesgebiet) und für Export **) vorläufig

Eisen schaffende Industrie

Erzeugung in der Bundesrepublik Deutschland unterteilt nach Monaten

Seite 3

Alle Gewichtsangaben in t zu 1000 kg		Zeile	1956												Januar bis November 1956			Januar bis November 1955		
			Januar	Februar	März	April	Mai	Juni	Juli	August	September	Oktober	November	Dezember	insgesamt	Monats-Ø	Anteile in %	insgesamt	Monats-Ø	Anteile in %
			31. 12. 55	29. 2. 56	31. 3. 56	30. 4. 56	31. 5. 56	30. 6. 56	31. 7. 56	31. 8. 56	30. 9. 56	31. 10. 56	30. 11. 56		335 293	30,5 26,6		334 299	30,4 27,2	
			a	b	c	d	e	f	g	h	i	k	l	m	n	o	p	q	r	s
1. Roheisen und Hochofen-Erzeugnisse	Thomas-Roheisen	1	952673	866713	969315	915854	918452	941200	965345	980567	930040	993202	963048		10 388 409	944 401	64,5	9 658 966	878 087	64,1
	Stahleisen	2	326248	300956	324478	317440	344437	319151	332183	339309	342282	373210	344719		3 664 413	333 128	22,7	3 407 748	309 795	22,6
	Gießerei-Roheisen	3	46806	47501	46589	44265	37570	50566	48793	39312	53713	42355	46113		503 583	45 780	3,1	576 284	52 389	3,8
		4	12878	11920	11231	10534	11236	10027	9090	7533	9869	10056	7875		112 249	10 204	0,7	147 803	13 437	1,0
		5	290	846	350	1378	2134	1486	2755	1495	2271	1744	4110		18 859	1 714	0,1	7 084	644	0,1
		6	7509	3168	8052	6486	7209	3792	7644	7236	6571	7905	3726		69 298	6 300	0,4	61 083	5 553	0,4
	Zusammen	7	67483	63435	66222	62663	58149	65871	68282	55576	72424	62060	61824		703 989	63 999	4,4	792 254	72 023	5,3
	Hämatit u. Temper-Roheisen	8	61599	61426	61263	57622	67620	72386	83339	77243	69353	62351	81138		755 340	68 667	4,7	677 991	61 636	4,5
	Spiegeleisen u. Hochofen-Ferromangan	9	30518	18080	24226	22038	19395	36261	32098	23339	30397	30918	27196		294 466	26 770	1,8	217 318	19 756	1,4
	Sonstiges Roheisen u. Hochofen-Ferro-Silizium	10	31046	28413	27677	31920	31352	29422	23736	30317	22357	28277	23425		307 942	27 995	1,9	303 432	27 585	2,0
	Summe (Zeile 1 bis 10)	11	1469567	1339023	1473181	1407537	1431405	1464291	1504983	1506351	1466853	1550018	1501350		16 114 559	1 464 960	100	15 057 709	1 368 882	100
	Produktionstägliche Leistung	12	47405	46173	47522	46918	46174	48810	48548	48592	48895	50001	50045		48 103	48 103		45 082	45 082	
	Zahl der in Betrieb befindlichen Hochofen am Ende des Betriebsmonats	13	107	107	106	107	108	110	111	110	110	111	111							
2. Rohstahl	Rohblöcke	14	832499	757769	838083	787159	778553	832011	832209	854010	797431	876401	836489		9 022 614	820 238	43,5	8 172 189	742 926	43,0
		15	992607	931999	1020827	932329	910595	979733	998668	1064615	999352	1083531	1032584		10 946 840	995 167	52,7	10 237 263	930 660	53,8
		16	64117	59573	65140	63972	62457	70103	71429	80242	78274	84441	83065		782 813	71 165	3,8	607 762	55 251	3,2
		17	125	121	126	111	113	118	118	84	115	122	107		1 260	115	0,0	2 917	265	0,0
		18	1889348	1749462	1924176	1783571	1751718	1881965	1902424	1998951	1875172	2044495	1952245		20 753 527	1 886 684	97,3	19 020 131	1 729 103	97,3
	Flüssigstahl für Stahlguß	19	19555	16593	18602	17475	16876	18572	18268	17675	15876	18401	17397		195 290	17 754	33,6	183 552	16 687	34,9
		20	24752	23185	24123	23659	22634	26024	24984	24774	24026	27098	23927		269 186	24 471	46,3	233 354	21 214	44,3
		21	11103	10090	10834	10703	10185	10988	10129	10722	10300	11284	10037		116 375	10 580	20,0	109 621	9 966	20,8
		22	55410	49868	53559	51837	49695	55584	53381	53171	50202	56783	51361		580 851	52 805	2,7	526 527	47 866	2,7
	Rohblöcke u. Flüssigstahl zus. (Zeile 14 bis 22)	23	832499	757769	838083	787159	778553	832011	832209	854010	797431	876401	836489		9 022 614	820 238	42,3	8 172 189	742 926	41,8
		24	1012162	948592	1039429	949804	927471	998305	1016936	1082290	1015228	1101932	1049981		11 142 130	1 012 921	52,2	10 420 815	947 347	53,3
		25	88869	82758	89263	87631	85091	96127	96413	105016	102300	111539	106992		1 051 999	95 636	4,9	841 116	76 465	4,3
		26	11228	10211	10960	10814	10298	11106	10247	10806	10415	11406	10144		117 635	10 694	0,6	112 538	10 231	0,6
	Rohstahl insgesamt (Zeile 23-26)	27	1944758	1799330	1977735	1835408	1801413	1937549	1955805	2052122	1925374	2101278	2003606		21 334 378	1 939 489	100	19 546 658	1 776 968	100
	Produktionstägliche Leistung	28	70718	69205	71918	71977	72057	73115	73804	74623	74053	75046	74208		72 814	72 814		65 373	65 373	
	Schweißbleispakete	29	1362	1130	986	1090	1111	1145	1325	1113	1105	1299	1314		12 980	1 180		11 999	1 091	

*) Arbeitstage für Roheisen-Erzeugung
**) Arbeitstage für Rohstahl-Erzeugung

Eisen schaffende Industrie

Erzeugung in der Bundesrepublik Deutschland unterteilt nach Monaten

Seite 4

Alle Gewichtsangaben in t zu 1000 kg		Arbeits- tage Spalte	1956												Januar bis November 1956			Januar bis November 1955		
			Januar	Februar	März	April	Mai	Juni	Juli	August	September	Oktober	November	Dezember	insgesamt	Monats-Ø		insgesamt	Monats-Ø	
			26	25	26	24,5	23,5	26	26	26,5	25	27	25		279,5	25,4	Anteile in %	291	26,5	Anteile in %
			a	b	c	d	e	f	g	h	i	k	l	m	n	o	p	q	r	s
3. Halbzeug- versand *)	Rohblöcke	30	3291	2736	3108	1660	3514	3701	3665	4115	3089	3454	3551		35 884	3 262		84 396	7 672	
	Vorgewalztes Halbzeug	31	68859	58643	91686	70281	73099	66891	62746	78406	73485	66706	74182		800 661	72 787		753 434	68 494	
	Warmbreitband (Coils)	32									4545	6204	4928							
	Halbzeugversand insgesamt (Zeile 30 bis 32)	33	72150	61379	94794	71941	76613	70592	66411	82521	81119	76364	82661		836 545	76 050		837 830	76 166	
4. Walzstahl- fertig- erzeug- nisse	Eisenbahnoberbaustoffe	34	55075	48044	51260	53367	51797	53651	51556	55092	54500	56761	52672		583 775	53 070	4,1	607 624	55 239	4,7
	Stahlspondwände	35	15886	10479	12632	11482	14687	12925	13821	14617	14898	16645	13611		151 683	13 789	1,1	141 759	12 887	1,1
	Breitflanschträger	36	28073	26180	28175	23386	24700	26475	23812	24471	23135	25895	26843		281 145	25 559	2,0	269 890	24 535	2,1
	Formstahl	37	68399	70274	73708	77354	65489	82742	76827	75009	74171	78693	79741		822 407	74 764	5,7	787 514	71 592	6,1
	Walzdraht	38	128370	119144	130385	115061	108628	127366	121604	120989	112478	120600	114301		1 318 926	119 902	9,2	1 216 000	110 545	9,4
	Stabstahl	39	352981	330125	360297	339938	322646	340520	355237	372615	349595	395198	360823		3 879 975	352 725	27,0	3 367 298	306 118	26,0
	Universalstahl (Breitflachstahl)	40	23794	23800	21971	24076	22425	22824	24998	22969	20614	28839	27128		263 438	23 949	1,8	208 887	18 990	1,6
	Warmbandstahl einschl. Röhrenstreifen	41	132814	118680	129274	119588	114302	118633	126767	133892	121404	125292	121587		1 362 233	123 839	9,5	1 271 193	115 563	9,8
	Grobbleche	42	204739	192374	208598	188910	206319	224658	226207	243883	224141	251510	229269		2 400 608	218 237	16,7	1 984 167	180 378	15,3
	Mittelbleche	43	30522	31105	32393	30988	25788	32303	30619	30378	28098	28936	30071		331 201	30 109	2,3	260 963	23 724	2,0
	Feinbleche	44	185239	165376	183326	175686	167806	190756	180316	182075	173563	187822	174898		1 966 863	178 806	13,7	1 865 679	169 607	14,4
	Stahlröhren nahtlos	45	93435	86776	92388	86155	86619	95646	97893	95809	87353	100238	94956		1 017 268	92 479	7,1	958 869	87 170	7,4
	Walzstahlfertigerzeugnisse zusammen (Zeile 34 bis 45)	46	1319327	1222357	1324407	1245991	1211206	1328499	1329657	1371799	1283950	1416429	1325900		14 379 522	1 307 229	100	12 939 843	1 176 348	100
	Röhrenrund- und -vierkantstahl	47	72727	64949	68209	62240	64700	72298	67521	74725	74583	79783	72274		774 009	70 364		724 500	65 864	
	Walzstahlfertigerzeugnisse gem. Montan- vertrag zusammen (Zeile 34 bis 44 u. 47)	48	1298619	1200530	1300228	1222076	1189287	1305151	1299285	1350715	1271180	1395974	1303218		14 136 263	1 285 115		12 705 474	1 155 042	
3. u. 4.	Walzstahlfertigerzeugnisse u. Halbzeug- versand insgesamt (Zeilen 33 und 46)	49	1391477	1283736	1419201	1317932	1287819	1399091	1396068	1454320	1365069	1492793	1408561		15 216 067	1 383 279		13 775 506	1 252 317	
	Produktionstägliche Leistung v. Zeile 46	50	50743	48894	50939	50857	51541	51096	51141	51766	51358	52460	53036		51 447	51 447		44 466	44 466	
5. Weiter- verarbeitete Erzeug- nisse	Geschweißte Rohre	51	20236	19158	18889	19953	26607	26737	27237	29804	25084	28159	23259		265 123	24 102	37,3	282 677	25 698	38,4
	Geschweißte Flammrohre, Trommeln, Behälter, Kessel	52	2777	2699	2718	1790	1729	2769	2046	2161	1604	2839	2626		25 758	2 342	3,6	21 972	1 997	3,0
	Sonstige verarbeitete Grob- und Mittelbleche des Rohwerkes und der Kumpel	53	3362	2559	3794	2655	3303	4048	4232	4181	4695	3920	3954		40 703	3 700	5,7	38 904	3 537	5,3
	Weißbleche, Weißband und -ersatz	54	23232	18864	21969	21406	18792	23636	23786	24880	20348	19076	19949		235 938	21 449	33,2	242 120	22 011	32,9
	Bleche und Bandstahl verzinkt	55	13622	11664	12157	11644	10671	13565	13018	12922	11914	14578	13065		138 820	12 620	19,5	144 830	13 166	19,7
	Verbleite u. sonst. überzogene Bleche	56	528	382	275	471	457	219	400	364	417	557	531		4 601	418	0,6	5 088	463	0,7
	Weiterverarbeitete Erzeugnisse insgesamt (Zeile 51 bis 56)	57	63757	55326	59802	57919	61559	70974	70719	74312	64062	69129	63384		710 943	64 631	100	735 591	66 872	100
6.	Rollendes Eisenbahnzeug	58	16609	15373	17072	15497	15227	16684	16072	17959	17207	18279	17189		183 168	16 652		149 001	13 546	
7. Erzeugn. d. Schmiede- preß- und Hammerw.	Geschmiedete Stäbe und geschmiedetes Halbzeug **)	59	21269	21072	21767	21499	19698	23406	22085	21624	23971	23898	21625		241 914	21 992	49,1	206 662	18 787	48,3
	Freiformschmiedestücke	60	22880	22842	22046	22130	22283	24425	22637	23950	21617	23503	22666		250 979	22 816	50,9	221 616	20 147	51,7
	Zusammen (Zeilen 59 und 60)	61	44149	43914	43813	43629	41981	47831	44722	45574	45588	47401	44291		492 893	44 808	100	428 278	38 934	100
6. u. 7.	insgesamt (Zeilen 58 und 61)	62	60758	59287	60885	59126	57208	64515	60794	63533	62795	65680	61480		676 061	61 460		577 279	52 480	
	Produktionstägliche Leistung	63	2337	2371	2342	2413	2434	2481	2338	2397	2512	2433	2459		2 419	2 419		1 984	1 984	

*) Rohblöcke u. vorgew. Halbzeug an Verarbeiter (außer Warmwalzwerke und Freiformschmieden im Bundesgebiet) und für Export
**) An Verarbeiter (außer Schmiedepreß- u. Hammerwerke) und für Export
1) berichtigt 2) vorläufige Zahl
*) einschl. 5109 t Warmbreitband (Fertigerzeugnis)

Wei/Ko

Eisen- und Stahlgießereien**Erzeugung in der Bundesrepublik Deutschland unterteilt nach Ländern**

Alle Gewichtsangaben in t zu 1000 kg		Zelle	Bundesgebiet		Schleswig-Holstein u. Hamburg	Niedersachsen u. Bremen	Nordrhein-Westfalen	Hessen u. Rheinland-Pfalz	Baden-Württemberg u. Bayern
		Spalte	a	b	c	d	e	f	g
Eisenguß		1	267 541	85,9	5 041	21 827	127 838	56 063	56 772
Stahlguß	SM	2	10 548	37,2	-	743	9 162	14	629
	Elektro	3	12 700	44,7	164	1 940	8 227	1 143	1 226
	Bessemer	4	5 107	18,0	-	669	3 928	175	335
	Sonstiger	5	35	0,1	-	35	-	-	-
	Summe	6	28 390	9,1	164	3 387	21 317	1 332	2 190
Temperguß		7	15 613	5,0	-	173	11 976	694	2 770
Insgesamt (Zeilen 1-6+7)		8	311 544	100	5 205	35 387	161 131	58 089	61 732

Erzeugung in der Bundesrepublik Deutschland unterteilt nach Monaten

		Zelle	1956												1955			
		Arbeitsstage	Januar	Februar	März	April	Mai	Juni	Juli	August	September	Oktober	November	Dezember	Insgesamt	Monats-Ø		Monats-Ø
		Spalte	26	25	26	24	23	26	26	27	25	27	24,5		279,5	25,4	Anteile in %	25,3
			a	b	c	d	e	f	g	h	i	k	l	m	n	o	p	q
Eisenguß	Insgesamt	9	287 232	257 216	271 696	263 196	250 474	278 952	264 074	271 854	260 423	286 894	267 541		2959 552	269 050	85,9	263 208
	arbeitstäglich	10	11 047	10 289	10 450	10 967	10 890	10 729	10 157	10 069	10 417	10 626	10 920		10 589	10 589		10 407
Stahlguß	SM	11	11 801	10 074	11 348	10 609	10 276	11 349	11 139	10 856	9 654	11 002	10 548		118 656	10 787	36,8	10 054
	Elektro	12	13 190	12 875	12 875	12 681	12 062	13 805	13 421	13 202	12 811	14 499	12 700		143 438	13 040	44,5	11 102
	Bessemer	13	5 781	5 198	5 479	5 489	5 162	5 619	5 247	5 460	5 446	5 848	5 107		59 836	5 440	18,6	5 040
	Sonstiger	14	41	37	36	32	28	23	29	31	34	31	35		357	32	0,1	76
	Summe	15	30 813	27 501	29 738	28 811	27 528	30 796	29 836	29 549	27 945	31 380	28 390		322 287	29 299	9,4	26 272
		arbeitstägl.	16	1 185	1 100	1 144	1 200	1 197	1 184	1 148	1 094	1 118	1 162	1 159	1 153	1 153		1 039
Temperguß	Insgesamt	17	15 920	14 515	15 285	14 927	14 038	15 560	14 582	13 135	14 277	16 276	15 613		164 128	14 921	4,8	13 776
	arbeitstäglich	18	612	581	588	622	610	598	561	486	571	603	637		587	587		545
Insgesamt	Zeilen 9-15+17	19	333 965	299 232	316 719	306 934	292 040	325 308	308 492	314 538	302 645	334 550	311 544		3445 967	313 270	100	303 256
	arbeitstäglich	20	12 845	11 969	12 182	12 789	12 697	12 512	11 865	11 649	12 106	12 391	12 716		12 329	12 329		11 990

Eisenerzbergbau

Förderung/Erzeugung in der Bundesrepublik Deutschland nach Ländern, Bergbaugebieten und Monaten

Seite 6

Alle Gewichtsangaben in t zu 1000 kg			Zelle	Bundesgebiet Insgesamt	Niedersachsen					Nordrhein-Westfalen			Hessen	
					Insgesamt	Salzgitter	Ilse	Übrige Harzvorland	Osnabrück	Insgesamt	Weser-Wiehengebirge	Siegerland	Insgesamt	Lahn-Dill
Spalte				a	b	c	d	e	f	g	h	i	k	l
Roherz- Förderung	Material-Tonnen		1	1454 385	902 115	553 810	225 312	71 910	51 083	131 362	101 821	29 541	117 764	61 391
	Eisen-Inhalt		2	335 587	232 434	151 312	51 247	16 882	12 993	24 959	16 376	8 583	34 743	22 867
Erzeugung	Gewinnung von handels- fähigem Roherz	Material-Tonnen	3	526 634	207 642	-	135 732	71 910	-	104 135	101 821	2 314	48 484	33 923
		Eisen-Inhalt	4	136 427	47 715	-	30 833	16 882	-	16 881	16 376	505	18 037	13 596
	von aufbereitetem Erz	Material-Tonnen	5	457 846	387 798	311 314	46 263	-	30 221	3 225	-	3 225	29 114	24 274
		Eisen-Inhalt	6	175 669	150 060	121 157	17 547	-	11 356	1 116	-	1 116	10 751	8 611
	von Rösterz	Material-Tonnen	7	57 110	-	-	-	-	-	13 220	-	13 220	-	-
		Eisen-Inhalt	8	28 358	-	-	-	-	-	6 390	-	6 390	-	-
	Insgesamt	Material-Tonnen	9	1041 590	595 440	311 314	181 995	71 910	30 221	120 580	101 821	18 759	77 598	58 197
		Eisen-Inhalt	10	340 454	197 775	121 157	48 380	16 882	11 356	24 387	16 376	8 011	28 798	22 207

			Zelle	Hessen (Fortsetzung)			Rheinland-Pfalz				Baden-Württemberg	Bayern		
			Spalte	Sauerland, Waldeck	Taunus-Hunsrück	Oberhessen	Insgesamt	Siegerland	Lahn-Dill	Taunus-Hunsrück	Doggererzgebiet	Insgesamt	Doggererzgebiet	Kreideerzgebiet
				m	n	o	p	q	r	s	t	u	v	w
Roherz- Förderung	Material-Tonnen		11	10 420	4 141	41 812	92 902	84 481	1 301	7 120	96 925	113 317	37 331	75 986
	Eisen-Inhalt		12	3 543	898	7 435	28 271	25 751	455	2 065	22 963	42 217	9 883	32 334
Erzeugung	Gewinnung von handels- fähigem Roherz	Material-Tonnen	13	10 420	4 141	-	9 025	604	1 301	7 120	81 392	75 956	4 750	71 206
		Eisen-Inhalt	14	3 543	898	-	2 727	207	455	2 065	19 485	31 582	1 258	30 324
	von aufbereitetem Erz	Material-Tonnen	15	-	-	4 840	7 322	7 322	-	-	6 356	24 031	18 365	5 666
		Eisen-Inhalt	16	-	-	2 140	2 448	2 448	-	-	1 792	9 502	7 066	2 436
	von Rösterz	Material-Tonnen	17	-	-	-	43 890	43 890	-	-	-	-	-	-
		Eisen-Inhalt	18	-	-	-	21 968	21 908	-	-	-	-	-	-
	Insgesamt	Material-Tonnen	19	10 420	4 141	4 840	60 237	51 816	1 301	7 120	87 748	99 987	23 115	76 872
		Eisen-Inhalt	20	3 543	898	2 140	27 143	24 623	455	2 065	21 277	41 084	8 324	32 760

Arbeitsstage			Zeile	1956												1955		
				Januar	Februar	März	April	Mai	Juni	Juli	August	September	Oktober	November	Dezember	Insgesamt	Monats-Ø	Monats-Ø
				26	25	26	24	23	26	26	27	25	27	25		280	25,5	25,3
Spalte				a	b	c	d	e	f	g	h	i	k	l	m	n	o	p
Roherz- Förderung	Material-Tonnen	insgesamt	21	1405 025	1287 049	1388 354	1336 321	1345 450	1474 293	1411 074	1489 121	1407 680	1546 851	1454 385		15545 603	1413 237	1307 000
		arbeitstäglich	22	54 039	51 482	53 398	55 680	58 498	56 704	54 272	55 153	56 307	57 291	58 175		55 520	55 520	51 592
	Eisen-Inhalt	insgesamt	23	375 897	347 694	370 879	357 094	361 145	394 264	374 810	396 768	373 750	410 134	385 587		4148 022	377 093	352 209
		arbeitstäglich	24	14 458	13 908	14 265	14 879	15 702	15 164	14 416	14 695	14 950	15 190	15 423		14 814	14 814	13 903
Erzeugung	Gewinnung von handels- fähigem Roherz	Material-Tonnen	25	509 540	477 612	528 587	494 160	492 217	528 762	516 541	531 758	493 325	550 538	526 634		5649 674	513 607	462 652
		Eisen-Inhalt	26	131 943	125 052	137 129	128 415	127 883	137 688	133 409	137 689	127 887	142 364	136 427		1465 886	133 262	120 759
	von aufbereitetem Erz	Material-Tonnen	27	437 940	389 123	464 318	427 755	430 146	447 918	445 430	465 362	450 764	492 746	457 846		4909 348	446 304	427 738
		Eisen-Inhalt	28	164 127	146 550	173 627	160 625	163 372	170 576	168 601	173 830	167 412	183 814	175 669		1848 203	168 018	161 666
	von Rösterz	Material-Tonnen	29	60 586	54 674	62 518	55 665	52 533	58 739	57 947	61 348	57 374	63 984	57 110		642 478	58 407	58 001
		Eisen-Inhalt	30	30 032	27 134	31 076	27 748	26 039	29 093	28 724	30 398	28 505	31 941	28 358		319 048	29 004	28 726
	Insgesamt	Material-Tonnen	31	1008 066	921 409	1055 423	977 580	974 896	1035 419	1019 918	1058 468	1001 463	1107 268	1041 590		11201 500	1018 318	948 393
		Eisen-Inhalt	32	326 102	298 736	341 832	316 788	317 294	337 357	330 734	341 917	323 804	358 119	340 454		3633 137	330 285	311 152

Erzeugung und Förderung in der Bundesrepublik Deutschland

	Zeile	Roherzförderung				Roheisen			Rohstahl						Walzstahl			Stahlhalbzeug
		Anzahl der Arbeitstage	Förderung in Material-Tonnen	arbeits-täglich	Förderung Eiseninhalt	Anzahl der Produktions-tage	Erzeugung	Produktions-tägliche Leistung	Anzahl der Produktions-tage	Rohstahl-Erzeugung	Produktions-tägliche Leistung	davon			Anzahl der Produktions-tage	Erzeugung	Produktions-tägliche Leistung	Versand an Fremde *)
		a	b	c	d	e	f	g	h	i	k	Stahlrohblock-Erzeugung	Produktions-tägliche Leistung	Flüssigstahl für Stahlguß	o	p	q	r
1946 Insgesamt	1	302	3876 547	12 836	1023 905	365	2083 416	5 708	305	2550 814	8 363	2495 783	8 182	55 031	305	1969 581	6 458	.
1947 "	2	298	4443 905	14 912	1196 668	365	2264 766	6 205	303	3060 207	10 100	3000 452	9 903	59 755	303	2161 758	7 135	126 265
1948 "	3	304	7275 499	23 933	1918 629	366	4663 010	12 740	306	5561 323	18 174	5465 625	17 861	95 698	305,5	3720 751	12 179	117 881
1949 "	4	303	9111 906	30 072	2435 742	365	7140 263	19 562	307	9156 390	29 825	9024 852	29 397	131 538	307	6339 037	20 648	106 257
1950 "	5	302	10883 266	36 037	2939 429	365	9472 874	25 953	305	12121 156	39 741	11813 854	38 733	307 302	305	8166 340	26 775	291 476
1951 "	6	304	12923 170	42 510	3474 252	365	10696 944	29 307	306	13505 755	44 136	13100 432	42 812	405 323	305,5	9356 059	30 625	411 267
1952 "	7	306	15404 367	50 341	4096 922	366	12876 998	35 183	312,5	15805 621	50 577	15325 376	49 041	480 245	311,5	10698 392	34 348	503 027
1953 "	8	303	14619 335	48 249	3888 864	365	11653 722	31 928	312	15419 959	49 423	14947 446	47 908	472 513	306	10199 824	33 333	410 699
1954 "	9	304	13036 490	42 883	3550 980	365	12512 285	34 280	321	17434 099	54 312	16959 636	52 834	474 463	312	11467 104	36 754	732 267
1955 "	10	304	15684 002	51 592	4226 510	365	16482 443	45 157	325	21335 537	65 648	20757 453	63 869	578 084	316	14207 097	44 959	900 695
1956 "	11																	
1948 Monats-Ø	12	25	606 291	23 933	159 884	30,5	388 584	12 740	25,5	463 443	18 174	455 468	17 861	7 975	25	310 062	12 179	9 823
1949 "	13	25	759 325	30 072	202 978	30,4	595 022	19 562	25,5	763 033	29 825	752 071	29 397	10 962	25,5	528 253	20 648	8 854
1950 "	14	25	906 939	36 037	244 952	30,4	789 406	25 953	25	1010 096	39 741	984 488	38 733	25 608	25	680 528	26 775	24 290
1951 "	15	25	1076 930	42 510	289 521	30,4	891 412	29 307	25,5	1125 480	44 136	1091 703	42 812	33 777	25,5	779 671	30 625	34 272
1952 "	16	25,5	1283 697	50 341	341 410	30,5	1073 083	35 183	26	1317 135	50 577	1277 115	49 041	40 020	26	891 533	34 348	41 919
1953 "	17	25	1218 278	48 249	324 072	30,4	971 144	31 928	26	1204 997	49 423	1245 621	47 908	39 376	25,5	849 985	33 333	34 225
1954 "	18	25,3	1086 375	42 883	295 915	30,4	1042 690	34 280	26,8	1452 842	54 312	1413 303	52 834	39 539	26	955 592	36 754	61 022
1955 "	19	25,3	1307 000	51 592	352 209	30,4	1373 537	45 157	27	1777 961	65 648	1729 788	63 869	48 174	26,3	1183 925	44 959	75 058
1956 "	20																	
1956 Januar	21	26	1405 025	54 039	375 897	31	1469 507	47 405	27,5	1944 758	70 718	1889 348	68 704	55 410	26	1319 327	50 743	72 150
" Februar	22	25	1287 049	51 482	347 694	29	1339 023	46 173	26	1799 330	69 205	1749 462	67 287	49 868	25	1222 357	48 894	61 379
" März	23	26	1388 354	53 398	370 879	31	1473 181	47 522	27,5	1977 735	71 918	1924 176	69 970	53 559	26	1324 407	50 939	94 794
" April	24	24	1336 321	55 680	357 094	30	1407 537	46 918	25,5	1835 408	71 977	1783 571	69 944	51 837	24,5	1245 991	50 857	71 941
" Mai	25	23	1345 450	58 498	361 145	31	1431 405	46 174	25	1801 413	72 057	1751 718	70 069	49 695	23,5	1211 206	51 541	76 613
" Juni	26	26	1474 293	56 704	394 264	30	1464 291	48 810	26,5	1937 549	73 115	1881 965	71 018	55 584	26	1328 499	51 096	70 592
" Juli	27	26	1411 074	54 272	374 810	31	1504 983	48 548	26,8	1955 805	73 804	1902 424	71 790	53 381	26	1329 657	51 141	66 411
" August	28	27	1489 121	55 153	396 768	31	1506 351	48 592	27,5	2052 122	74 623	1998 951	72 689	53 171	26,5	1371 799	51 766	82 521
" September	29	25	1407 680	56 307	373 750	30	1466 853	48 895	26	1925 374	74 053	1875 172	72 122	50 202	25	1283 950	51 358	81 119
" Oktober	30	27	1546 851	57 291	410 134	31	1550 018	50 001	28	2101 278	75 046	2044 495	73 018	56 783	27	1416 429	52 460	76 364
" November	31	25	1454 385	58 175	385 587	30	1501 350	50 045	27	2003 606	74 208	1952 245	72 305	51 361	25	1325 900	53 036	82 661
" Dezember	32																	
1956 Jan.- Nov. insgesamt	33	280	15545 603	55 520	4143 022	335	16114 559	48 103	293	21334 370	72 814	20753 527	70 831	580 851	279,5	14379 522	51 447	836 545
1955 Jan.- Nov. "	34	278	14323 118	51 522	3862 540	334	15057 709	45 082	299	19546 658	63 373	19020 131	63 612	526 527	291	12939 843	44 466	835 665
1956 Jan.- Nov. Monats-Ø	35	25,5	1413 237	55 520	377 093	30,5	1464 960	48 103	26,6	1939 489	72 814	1886 684	70 831	52 805	25,4	1307 229	51 447	76 049
1955 Jan.- Nov. "	36	25,3	1302 102	51 522	351 140	30,4	1368 882	45 082	27,2	1776 968	65 373	1729 103	63 612	47 866	26,5	1176 348	44 466	75 969
Höchstleistung bzw. Förderung	37	Oktober 1956= 1546 851				Oktober 1956=1550 018			Oktober 1956= 2101 278			Oktober 1956=2044 495			Oktober 1956 = 1416 429			

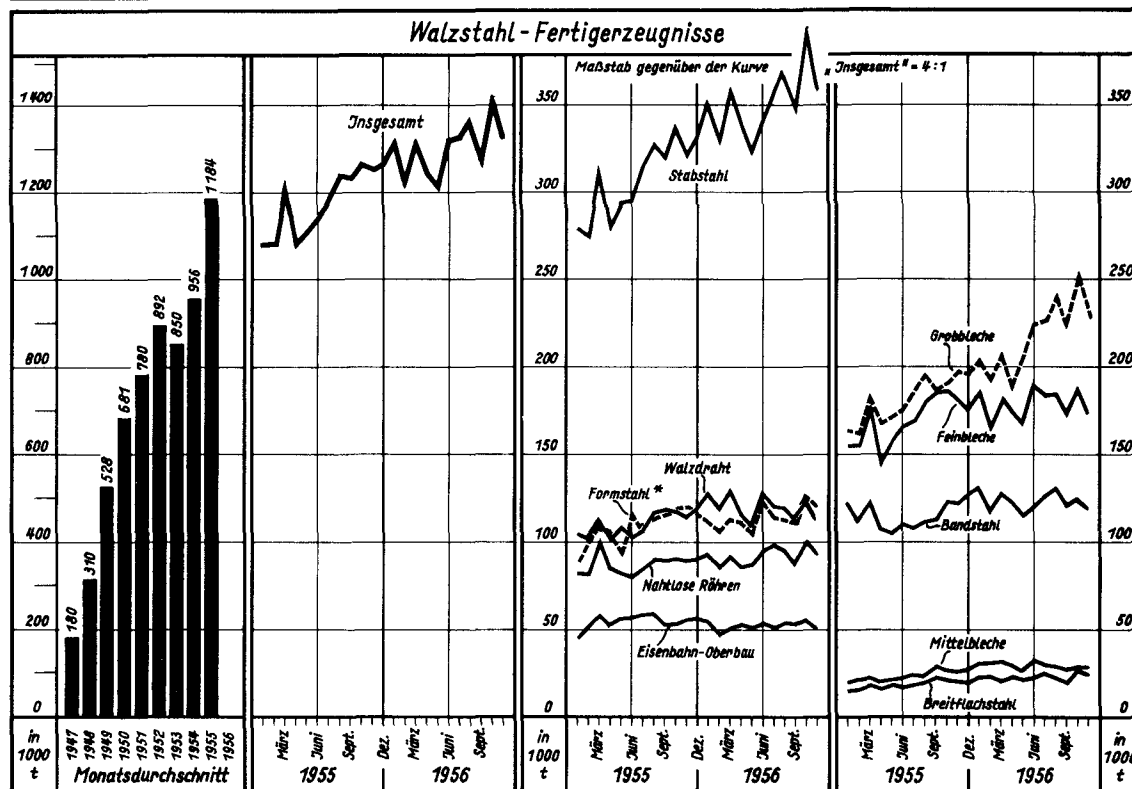
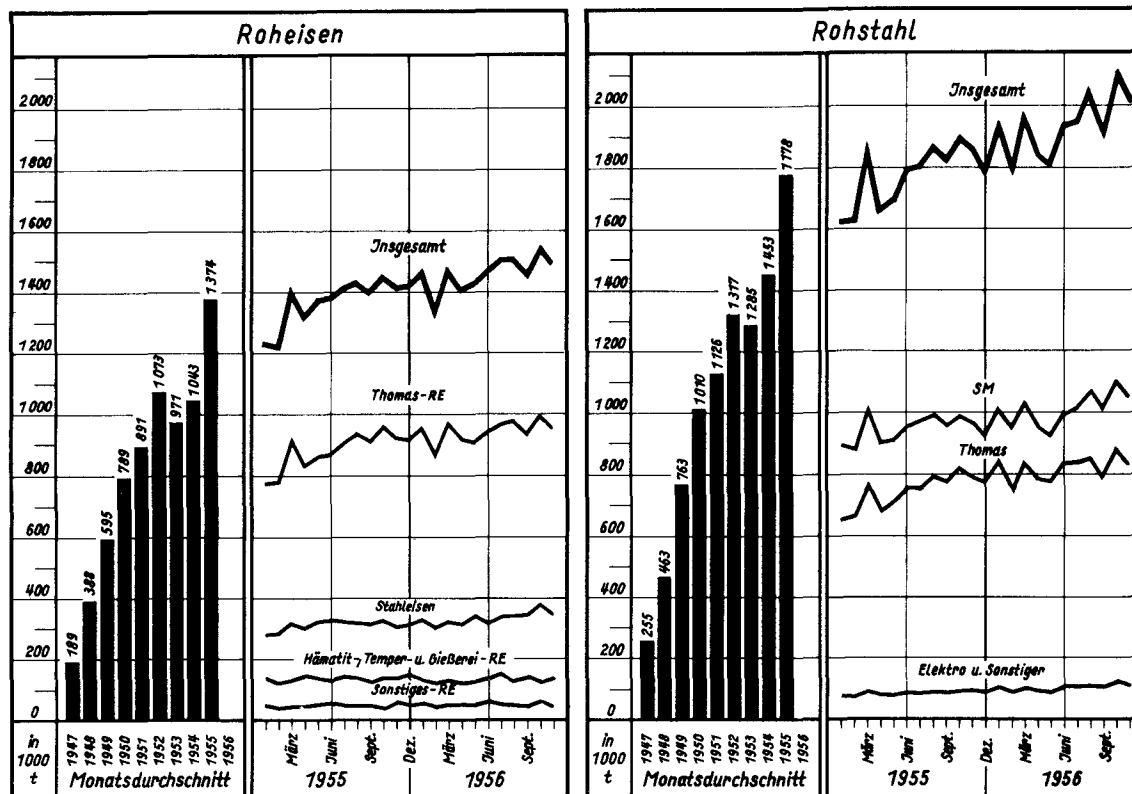
*) Rohblöcke und vorgewalztes Halbzeug an Verarbeiter (außer Warmwalzwerke und Freiformschmieden im Bundesgebiet) und für Export

1) berichtet 2) vorläufige Zahl

4. Juni

ERZEUGUNG IN DER BUNDESREPUBLIK DEUTSCHLAND

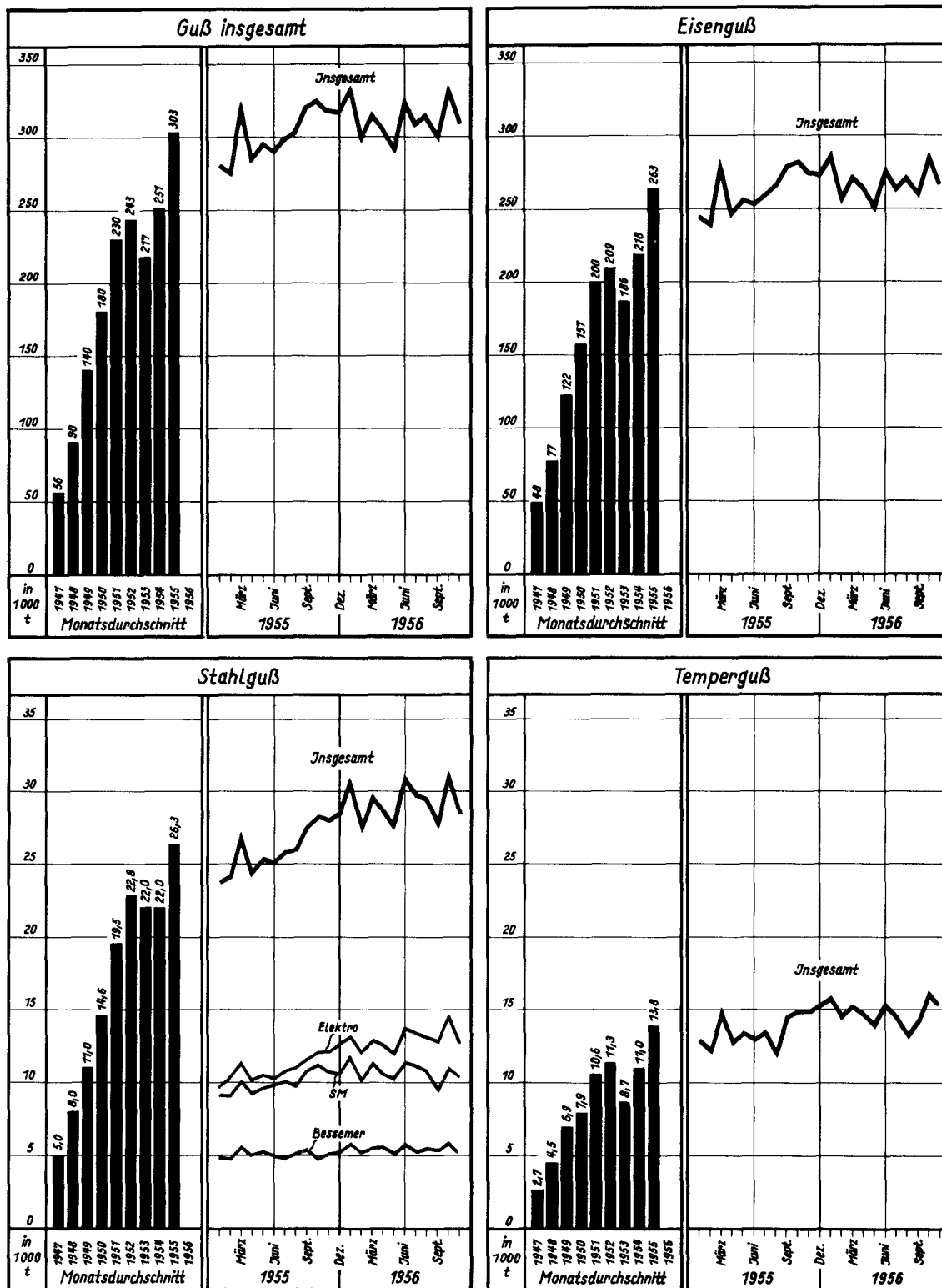
in 1000 t



*) Einschl. Breitflanschträger und Stahlpundwände.

ERZEUGUNG IN DER BUNDESREPUBLIK DEUTSCHLAND

in 1000 t



FÖRDERUNG VON EISENERZEN IN DER BUNDESREPUBLIK DEUTSCHLAND

in 1000 t

