

STATISTISCHE BERICHTE

Herausgeber: Statistisches Bundesamt / Außenstelle Düsseldorf
Eisen- und Stahlstatistik



DIE EISEN- UND STAHLERZEUGUNG IM BUNDESGBIET

Monats-Übersicht

Dezember 1950

und

J a h r e s ü b e r s i c h t 1950

Arbeits-Nr: IV/21 / 14

Düsseldorf, den 20.1.1951

Statistisches Bundesamt Aussenstelle Düsseldorf Eisen- und Stahlstatistik		Erzeugungs-Übersicht		Seite 1a		Jahr 1950								
Alle Gewichtsangaben in t zu 1000 kg		Zeile	Bundesgebiet	Nordrhein- Westfalen	Niedersachsen	Schleswig- Holstein	Hamburg	Bremen	Hessen	Württemberg- Baden	Bayern	Rheinland- Pfalz	Baden	Württemberg- Hohenzollern
		Spalte	a	b	c	d	e	f	g	h	i	k	l	m
1. Eisenerze	Roherzförderung	1	10 883 266	1 272 122	6 296 863	-	-	-	1 339 148	296 298	497 764	907 703	273 388	-
	Fe-Gehalt	2	2 939 429	267 919	1 644 931	-	-	-	376 063	102 165	214 546	279 128	54 677	-
	Verfügbare Erzmenge aus der:	Förderung	4 839 758	844 913	2 580 097	-	-	-	319 351	296 298	459 563	90 678	248 858	-
		Aufbereitung	3 373 105	132 738	2 638 465	-	-	-	471 403	-	18 113	97 769	14 617	-
		Röstung	655 116	218 413	-	-	-	-	-	-	-	436 703	-	-
		Summe	8 867 979	1 196 064	5 218 562	-	-	-	790 754	296 298	477 676	625 150	263 475	-
2. Roheisen- und Hoch- ofen-Ferro- legierung.	Thomas-Roheisen	7	5 848 305	4 798 625	724 809	-	-	-	-	-	324 871	-	-	-
	Stahleisen	8	1 997 926	1 707 371	234 560	-	-	-	-	-	-	55 994	-	-
	Spiegel- eisen	üb. 6 - 14% Mn	59 468	31 637	-	-	-	-	-	-	-	27 831	-	-
		üb. 14 - 30% Mn	26 624	22 483	-	-	-	-	-	-	-	4 141	-	-
		Summe	86 092	54 120	-	-	-	-	-	-	-	31 972	-	-
	Hochofen- Ferro- mangan	üb. 30 - 50% Mn	37 343	37 343	-	-	-	-	-	-	-	-	-	-
		üb. 50% Mn	27 016	27 016	-	-	-	-	-	-	-	-	-	-
		Summe	64 359	64 359	-	-	-	-	-	-	-	-	-	-
	Hämatit-Roheisen	15	407 855	305 816	7 335	70 124	-	-	-	-	24 580	-	-	-
	Temper-Roheisen	16	157 880	157 880	-	-	-	-	-	-	-	-	-	-
	Gießerei- Roheisen	I	413 965	138 565	35 976	75 627	-	-	147 765	-	16 032	-	-	-
		III	223 261	164 392	-	12 559	-	-	15 312	-	30 998	-	-	-
		IVa	34 212	-	-	7 769	-	-	150	-	26 293	-	-	-
		IVb	72 517	39 613	-	7 757	-	-	19 861	-	5 286	-	-	-
		Summe	743 955	342 570	35 976	103 712	-	-	183 088	-	78 609	-	-	-
	Siegerländer Spezial-RE	22	66 715	43 208	-	-	-	-	-	-	-	23 507	-	-
	Sonstiges Roheisen	23	69 852	26 163	-	25 012	-	-	8 463	9 727	487	-	-	-
	Hochofen-Ferrozilium	24	29 936	29 936	-	-	-	-	-	-	-	-	-	-
	Insgesamt (Zeile 7 - 24)	25	9 472 874	7 530 048	1 002 680	198 848	-	-	191 551	9 727	428 547	111 473	-	-
	Umge- schmolzenes Roheisen	Thomas	315 292	298 797	5 407	-	-	-	-	-	11 088	-	-	-
		Sonstiges	28 260	22 416	1 050	179	-	-	2 246	1 010	1 359	-	-	-
		Summe	343 552	321 213	6 457	179	-	-	2 246	1 010	12 447	-	-	-
3. Rohstahl *)	Thomas-Rohstahl Rohblöcke	29	5 047 612	4 270 273	468 016	-	-	-	-	-	309 323	-	-	-
	S. M.- Rohstahl	Rohblöcke	6 520 883	5 581 657	492 761	-	-	-	26 161	2 972	127 084	290 248	-	-
		Stahlformguß	140 484	123 697	5 963	-	-	-	-	8 730	2 073	21	-	-
		Summe	6 661 367	5 705 354	498 724	-	-	-	26 161	11 702	129 157	290 269	-	-
	Elektro- Rohstahl	Rohblöcke	218 384	179 888	15 296	-	-	-	19 460	-	3 740	-	-	-
		Stahlformguß	74 276	46 521	6 913	5 123	-	-	68	2 861	4 199	8 591	-	-
		Summe	292 660	226 409	22 209	5 123	-	-	19 528	2 861	7 939	8 591	-	-
	Bessemer Rohstahl Stahlformg.	36	81 508	69 170	8 766	-	-	-	725	1 048	1 242	50	507	-
	Sonst. Rohstahl	Rohblöcke	26 975	18 393	-	-	-	-	6 811	1 058	713	-	-	-
		Stahlformguß	11 034	9 023	-	-	-	-	501	272	1 238	-	-	-
		Summe	38 009	27 416	-	-	-	-	7 312	1 330	1 951	-	-	-
	Insgesamt (Zeile 29 bis 39)	Rohblöcke	11 813 854	10 050 211	976 073	-	-	-	52 432	4 030	440 860	290 248	-	-
		Stahlformguß	307 302	248 411	21 642	5 123	-	-	1 294	12 911	8 752	8 662	507	-
		Summe	12 121 156	10 298 622	997 715	5 123	-	-	53 726	16 941	449 612	298 910	507	-
	Vorgeblas. Th.-Stahl	für S.M.-Ofen	430 499	430 499	-	-	-	-	-	-	-	-	-	-
		für Elektro-Ofen	5 459	5 459	-	-	-	-	-	-	-	-	-	-
		Summe	435 958	435 958	-	-	-	-	-	-	-	-	-	-
	Sonst. Vorschmelzstahl	46	1 293	1 293	-	-	-	-	-	-	-	-	-	-

Alle Gewichtsangaben in t zu 1000 kg		Zeile	Bundesgebiet	Nordrhein- Westfalen	Niedersachsen	Schleswig- Holstein	Hamburg	Bremen	Hessen	Württemberg- Baden	Bayern	Rheinland- Pfalz	Baden	Württemberg- Hohenzollern
Spalte			a	b	c	d	e	f	g	h	i	k	l	m
1. Eisenerze	Roherzförderung	1	956 409	105 810	582 622	-	-	-	109 005	25 504	38 578	75 583	19 307	-
	Fe-Gehalt	2	260 116	21 787	155 447	-	-	-	31 037	8 740	16 552	22 692	3 861	-
	Verfügbare Erzmenge aus der:	Förderung	429 661	72 335	244 930	-	-	-	27 475	25 504	36 767	7 239	15 411	-
		Aufbereitung	315 791	13 531	250 729	-	-	-	38 098	-	974	10 128	2 331	-
		Röstung	50 024	15 835	-	-	-	-	-	-	-	34 189	-	-
		Summe	795 476	101 701	495 659	-	-	-	65 573	25 504	37 741	51 556	17 742	-
2. Roheisen- und Hoch- ofen-Ferro- legierung	Thomas-Roheisen	7	449 658	362 311	60 592	-	-	-	-	-	26 755	-	-	-
	Stahleisen	8	170 665	145 605	21 800	-	-	-	-	-	-	3 260	-	-
	Spiegel- eisen	üb. 6 - 14% Mn	4 023	2 163	-	-	-	-	-	-	-	1 860	-	-
		üb. 14 - 30% Mn	2 716	2 716	-	-	-	-	-	-	-	-	-	-
		Summe	6 739	4 879	-	-	-	-	-	-	-	1 860	-	-
	Hochofen- Ferro- mangan	üb. 30 - 50% Mn	3 121	3 121	-	-	-	-	-	-	-	-	-	-
		üb. 50% Mn	4 371	4 371	-	-	-	-	-	-	-	-	-	-
		Summe	7 492	7 492	-	-	-	-	-	-	-	-	-	-
	Hämatit-Roheisen	15	37 701	30 032	-	4 685	-	-	-	-	2 984	-	-	-
	Temper-Roheisen	16	18 175	18 175	-	-	-	-	-	-	-	-	-	-
	Gießerei- Roheisen	I	33 303	9 731	4 730	3 982	-	-	13 997	-	863	-	-	-
		III	18 305	13 504	-	1 000	-	-	817	-	2 984	-	-	-
		IVa	2 923	-	-	363	-	-	-	-	2 560	-	-	-
		IVb	9 257	5 641	-	1 330	-	-	2 286	-	-	-	-	-
		Summe	63 788	28 876	4 730	6 675	-	-	17 100	-	6 407	-	-	-
	Siegerländer Spezial-RE	22	6 046	3 971	-	-	-	-	-	-	-	2 075	-	-
	Sonstiges Roheisen	23	13 377	8 919	-	3 656	-	-	-	802	-	-	-	-
	Hochofen-Ferrozilizium	24	-	-	-	-	-	-	-	-	-	-	-	-
	Insgesamt (Zeile 7 - 24)	25	773 641	610 260	87 122	15 016	-	-	17 100	802	36 146	7 195	-	-
	Umge- schmolzenes Roheisen	Thomas	16 593	15 178	271	-	-	-	-	-	1 144	-	-	-
		Sonstiges	2 975	2 506	280	-	-	-	137	52	-	-	-	-
		Summe	19 568	17 684	551	-	-	-	137	52	1 144	-	-	-
3. Rohstahl *)	Thomas-Rohstahl Rohblöcke	29	377 259	310 466	41 406	-	-	-	-	-	25 387	-	-	-
	S. M.- Rohstahl	Rohblöcke	528 739	450 767	38 180	-	-	-	2 252	494	11 310	25 736	-	-
		Stahlformguß	12 985	11 584	429	-	-	-	-	757	194	21	-	-
		Summe	541 724	462 351	38 609	-	-	-	2 252	1 251	11 504	25 757	-	-
	Elektro- Rohstahl	Rohblöcke	21 101	17 415	986	-	-	-	2 058	-	642	-	-	-
		Stahlformguß	7 014	4 400	439	424	-	-	33	276	460	982	-	-
		Summe	28 115	21 815	1 425	424	-	-	2 091	276	1 102	982	-	-
	Bessemer Rohstahl Stahlformg.	36	7 770	6 563	846	-	-	-	77	120	119	-	45	-
	Sonst. Rohstahl	Rohblöcke	2 853	2 074	-	-	-	-	470	100	209	-	-	-
		Stahlformguß	1 005	921	-	-	-	-	47	24	13	-	-	-
		Summe	3 858	2 995	-	-	-	-	517	124	222	-	-	-
	Insgesamt (Zeile 29 bis 39)	Rohblöcke	929 952	780 722	80 572	-	-	-	4 780	594	37 548	25 736	-	-
		Stahlformguß	28 774	23 468	1 714	424	-	-	157	1 177	786	1 003	45	-
		Summe	958 726	804 190	82 286	424	-	-	4 937	1 771	38 334	26 739	45	-
	Vorgeblas. Th.-Stahl	für S.M.-Ofen	30 340	30 340	-	-	-	-	-	-	-	-	-	-
		für Elektro-Ofen	560	560	-	-	-	-	-	-	-	-	-	-
		Summe	30 900	30 900	-	-	-	-	-	-	-	-	-	-
	Sonst. Verschmelzstahl	46	193	193	-	-	-	-	-	-	-	-	-	-

*) einschl. Stahlguss flüssig

Fortsetzung Seite 2

Alle Gewichtsangaben in t zu 1000 kg		Zeile	Bundesgebiet	Nordrhein- Westfalen	Niedersachsen	Schleswig- Holstein	Hamburg	Bremen	Hessen	Württemberg- Baden	Bayern	Rheinland- Pfalz	Baden	Württemberg- Hohenzollern
		Spalte	a	b	c	d	e	f	g	h	i	k	l	m
4. Halbzeug zum Absatz bestimmt*)		47	268 774	239 936	4 114	-	-	-	433	594	14 225	9 472	-	-
5. Walzstahl- fertiger- zeugnisse	Eisenbahnoberbaustoffe	48	32 372	23 213	5 606	-	-	-	-	-	3 553	-	-	-
	davon schwer	49	(28 893)	(19 734)	(5 606)	(-)	(-)	(-)	(-)	(-)	(3 553)	(-)	(-)	(-)
	leicht	50	(3 479)	(3 479)	(-)	(-)	(-)	(-)	(-)	(-)	(-)	(-)	(-)	(-)
	Formstahl	51	52 515	34 570	13 043	-	-	-	-	-	4 902	-	-	-
	Breitflanschträger	52	9 101	345	8 756	-	-	-	-	-	-	-	-	-
	Stahlpundwände	53	6 707	5 953	754	-	-	-	-	-	-	-	-	-
	Stabstahl	54	184 818	142 437	22 853	-	-	-	1 440	1 910	14 869	-	-	1 309
	Walzdraht	55	74 373	73 615	-	-	-	-	182	-	35	-	-	541
	Grobbleche	56	72 141	72 083	-	-	-	-	51	-	7	-	-	-
	Mittelleche	57	15 944	15 760	-	-	-	-	37	-	147	-	-	-
	Feinbleche	58	86 703	62 314	-	-	-	-	241	-	4 278	19 870	-	-
	Bandstahl	59	75 964	72 566	-	-	-	-	1 154	-	2 244	-	-	-
	Breitflachstahl	60	11 478	11 135	343	-	-	-	-	-	-	-	-	-
	Nahtlose Röhren	61	53 679	53 679	-	-	-	-	-	-	-	-	-	-
Insgesamt (Zeile 48-61)		62	675 795	567 670	51 355	-	-	-	3 105	1 910	30 035	19 870	-	1 850
6. Halbzeugversand**)		63	26 091	24 829	930	-	-	-	306	26	-	-	-	-
Summe (Zeile 62 und 63)		64	701 886	592 499	52 285	-	-	-	3 411	1 936	30 035	19 870	-	1 850
7. Weiterver- arbeitete Erzeug- nisse	Geschweißte Rohre	65	12 914	12 914	-	-	-	-	-	-	-	-	-	-
	Geschweißte Flammrohre, Trommeln, Behälter, Kessel	66	1 331	1 331	-	-	-	-	-	-	-	-	-	-
	Sonstige verarbeitete Grob- u. Mittel- bleche des Rohrwerts u. der Kumpellei	67	2 532	2 532	-	-	-	-	-	-	-	-	-	-
	Verzinkte und verbleite Bleche sowie Bandstahl	68	11 160	10 059	-	-	-	-	-	-	805	296	-	-
	Weißbleche, Weißband u. -ersatz	69	17 770	3 127	-	-	-	-	-	-	-	14 643	-	-
8. Rollendes Eisenbahnzeug		70	7 729	6 642	1 087	-	-	-	-	-	-	-	-	-
9. Erzeugn. d. Schmiede- preß- und Hammerw.	Geschmiedete Stäbe	71	10 393	8 960	1 151	-	-	-	197	-	-	85	-	-
	Freiformschmiedestücke	72	9 762	8 949	459	-	-	-	89	55	-	210	-	-
	Insgesamt (Zeile 71 und 72)	73	20 155	17 909	1 610	-	-	-	286	55	-	295	-	-
10. Gießerei- Erzeug- nisse***)	Eisenguß	74	180 995	88 158	12 706	4 046	1 515	1 147	25 510	16 766	18 560	8 993	1 960	1 634
	Stahlform- guß	S. M.	8 249	7 434	253	-	-	-	-	392	156	14	-	-
		Elektro	4 007	2 539	298	236	-	-	29	166	311	428	-	-
		Bessemer	4 021	3 367	439	-	-	-	49	80	68	-	18	-
		Sonstiger	515	467	-	-	-	-	28	12	8	-	-	-
		Summe	16 792	13 807	990	236	-	-	106	650	543	442	18	-
	Temperguß	80	9 482	7 021	126	-	-	-	524	129	4	154	1 474	50
Insgesamt (Zeile 74-80)		81	207 269	108 986	13 822	4 282	1 515	1 147	26 140	17 545	19 107	9 589	3 452	1 684

h. feil

*) An Warmwalzwerke, Schmieden, sonstige Verarbeiter und für Export.

**) An Verarbeiter (außer Warmwalzwerke und Freiformschmieden im Bundesgebiet) und für Export.

***) Guter Guß.

Alle Gewichtsangaben in t zu 1000 kg		Zeile	Bundesgebiet	Nordrhein- Westfalen	Niedersachsen	Schleswig- Holstein	Hamburg	Bremen	Hessen	Württemberg- Baden	Bayern	Rheinland- Pfalz	Baden	Württemberg- Hohenzollern
Spalte			a	b	c	d	e	f	g	h	i	k	l	m
4. Halbzeug zum Absatz bestimmt*)		47	3 462 618	3 143 470	51 231	-	-	-	3 474	3 132	174 249	87 062	-	-
5. Walzstahl- fertiger- zeugnisse	Eisenbahnoberbaustoffe	48	545 085 ✓	408 489	87 231	-	-	-	-	-	49 365	-	-	-
	davon schwer	49	(489 932)	(356 216)	(84 973)	(-)	(-)	(-)	(-)	(-)	(48 743)	(-)	(-)	(-)
	leicht	50	(55 153)	(52 273)	(2 258)	(-)	(-)	(-)	(-)	(-)	(622)	(-)	(-)	(-)
	Formstahl	51	618 185	444 438	119 716	-	-	-	-	-	54 031	-	-	-
	Breitflanschträger	52	137 250 ✓	14 116	123 134	-	-	-	-	-	-	-	-	-
	Stahlpundwände	53	88 972	83 532	5 440	-	-	-	-	-	-	-	-	-
	Stabstahl	54	2 226 558 ✓	1 689 975	301 103	-	-	-	17 001	24 327	184 266	-	-	9 886
	Walzdraht	55	899 806 ✓	892 938	-	-	-	-	1 133	-	1 319	-	-	4 416
	Grobbleche	56	862 263	860 824	-	-	-	-	317	-	1 122	-	-	-
	Mittelfleche	57	193 712	185 553	-	-	-	-	456	-	7 703	-	-	-
	Feinbleche	58	1 091 017 ✓	778 869	-	-	-	-	1 934	-	55 879	254 335	-	-
	Bandstahl	59	825 370 ✓	807 478	-	-	-	-	10 793	-	7 099	-	-	-
	Breitflachstahl	60	121 731	121 388	343	-	-	-	-	-	-	-	-	-
	Nahtlose Röhren	61	556 391	556 391	-	-	-	-	-	-	-	-	-	-
Insgesamt (Zeile 48-61)		62	8 166 340	6 843 991	636 967	-	-	-	31 634	24 327	360 784	254 335	-	14 302
6. Halbzeugversand**)		63	291 476	275 383	12 057	-	-	-	3 187	655	-	194	-	-
Summe (Zeile 62 und 63)		64	8 457 816	7 119 374	649 024	-	-	-	34 821	24 982	360 784	254 529	-	14 302
7. Weiterver- arbeitete Erzeug- nisse	Geschweißte Rohre	65	162 634	162 634	-	-	-	-	-	-	-	-	-	-
	Geschweißte Flammrohre, Trommeln, Behälter, Kessel	66	11 628	11 628	-	-	-	-	-	-	-	-	-	-
	Sonstige verarbeitete Grob- u. Mittel- bleche des Rohrwerks u. der Kumpel	67	28 920	28 920	-	-	-	-	-	-	-	-	-	-
	Verzinkte und verbleite Bleche sowie Bandstahl	68	136 838	123 627	-	-	-	-	-	-	7 254	5 957	-	-
	Weißbleche, Weißband u. -ersatz	69	204 876 ✓	30 511	-	-	-	-	-	-	-	174 365	-	-
8. Rollendes Eisenbahnzeug		70	66 773 ✓	52 414	14 223	-	-	-	-	126	-	10	-	-
9. Erzeugn. d. Schmiede- preß- und Hammerw.	Geschmiedete Stäbe	71	96 428	83 189	9 783	-	-	-	2 659	-	-	797	-	-
	Freiformschmiedestücke	72	104 048	94 682	5 614	-	-	-	1 438	514	-	1 800	-	-
	Insgesamt (Zeile 71 und 72)	73	200 476	177 871	15 397	-	-	-	4 097	514	-	2 597	-	-
10. Gießerei- Erzeug- nisse***)	Eisenguß	74	1 884 869	944 347	117 248	43 880	13 760	10 433	275 490	176 807	180 703	84 464	20 188	17 549
	Stahlform- guß	S. M.	75	86 845	77 039	3 557	-	-	-	4 565	1 670	14	-	-
		Elektro	76	41 334	26 568	4 355	2 863	-	59	1 840	1 969	3 680	-	-
		Bessemer	77	42 033	35 612	4 216	-	-	469	709	719	34	274	-
		Sonstiger	78	5 473	4 535	-	-	-	261	137	540	-	-	-
	Summe	79	175 685	143 754	12 128	2 863	-	-	789	7 251	4 898	3 728	274	-
	Temperguß	80	95 052	72 987	1 378	-	-	-	5 280	1 291	56	863	12 575	622
Insgesamt (Zeile 74-80)		81	2 155 606	1 161 088	130 754	46 743	13 760	10 433	281 559	185 349	185 657	89 055	33 037	18 171

*) An Warmwalzwerke, Schmieden, sonstige Verarbeiter und für Export.

**) An Verarbeiter (außer Warmwalzwerke und Freiformschmieden im Bundesgebiet) und für Export.

***) Guter Guß.

h. feil

Alle Gewichtsangaben in t zu 1000 kg		Zeile	1949 Monats- Durchschnitt	Januar	Februar	März	April	Mai	Juni	Juli	August	September	Oktober	November	Dezember	Insgesamt 1950	1950 Monats- Durchschnitt
		Spalte	a	b	c	d	e	f	g	h	i	k	l	m	n	o	p
1. Eisenerze	Roherzförderung	1	759 325	810 314	801 340	928 510	780 637	812 360	867 491	934 391	990 363	981 592	999 549	1 020 310	956 409	10 883 266	906 939
	Fe-Gehalt	2	202 978	219 285	216 545	248 818	212 489	218 862	234 361	251 072	266 728	263 995	269 819	277 339	260 116	2 939 429	244 952
	Verfügbare Erzmenge aus der:	Förderung	3	368 741	303 120	368 610	412 592	350 383	370 540	374 623	410 604	406 092	409 979	471 387	472 167	4 839 758	403 313
		Aufbereitung	4	212 292	231 219	235 373	227 170	242 891	262 866	287 056	318 108	320 517	334 497	336 100	315 791	3 373 105	281 092
		Röstung	5	33 402	53 801	49 794	60 069	49 468	51 244	52 289	54 962	59 502	60 243	56 733	50 024	655 116	54 593
		Summe	6	614 435	648 140	653 777	734 378	627 021	664 475	689 778	752 622	783 702	790 739	862 617	865 254	8 867 979	733 998
2. Roheisen- und Hoch- ofen-Ferro- legierung	Thomas-Roheisen	7	388 901	435 397	444 938	496 310	432 817	446 876	474 531	521 404	527 814	529 780	567 645	521 335	449 658	5 848 305	487 359
	Stahleisen	8	110 008	141 577	123 720	141 108	142 979	161 769	153 877	167 642	186 474	207 025	204 006	197 083	170 665	1 997 925	166 494
	Spiegel- eisen	üb. 6 - 14% Mn	9	2 076	6 777	383	7 012	2 968	2 365	6 616	7 394	5 395	3 636	6 289	6 612	4 023	59 468
		üb. 14 - 30% Mn	10	3 457	3 353	189	-	4 105	-	1 765	3 722	2 168	2 544	3 250	2 812	2 716	26 624
		Summe	11	5 533	10 130	572	7 012	7 071	2 365	8 381	11 116	7 563	6 180	9 539	9 424	6 739	86 092
	Hochofen- Ferro- mangan	üb. 30 - 50% Mn	12	2 148	-	2 253	4 496	2 442	2 680	3 080	2 192	4 121	4 753	4 198	4 007	3 121	37 343
		üb. 50% Mn	13	421	2 036	1 165	661	2 846	-	6 751	-	3 499	1 344	2 058	2 285	4 371	27 016
		Summe	14	2 569	2 036	3 418	5 157	5 288	2 680	9 831	2 192	7 620	6 097	6 256	6 292	7 492	64 359
	Hämatit-Roheisen	15	26 819	30 188	29 541	33 407	34 147	31 694	25 802	38 209	34 882	35 508	41 546	35 230	37 701	407 855	33 988
	Temper-Roheisen	16	9 208	5 368	8 458	9 652	9 076	11 155	11 315	13 697	17 543	16 824	17 526	19 091	18 175	157 880	13 157
	Gießerei- Roheisen	I	17	19 082	29 668	26 361	30 281	28 653	35 010	34 831	32 477	45 183	39 394	41 979	36 825	33 303	413 965
		III	18	14 927	20 034	14 630	28 951	12 954	10 206	18 816	16 612	23 482	15 504	19 041	24 726	18 305	223 261
		IVa	19	2 661	2 732	1 840	3 228	3 444	3 071	3 607	1 633	2 918	3 581	1 993	2 923	34 212	2 851
		IVb	20	6 541	8 925	5 893	6 253	5 600	3 817	5 328	4 024	5 610	8 276	4 699	4 835	9 257	72 517
	Summe	21	43 211	31 359	48 724	68 713	50 331	52 275	62 046	56 720	75 908	66 092	69 300	68 379	63 788	743 955	61 996
	Siegerländer Spezial-RE	22	3 433	4 424	4 346	6 051	4 500	4 869	5 415	5 892	5 978	6 111	6 612	6 471	6 046	66 715	5 560
	Sonstiges Roheisen	23	3 201	4 032	4 081	4 841	1 388	8 967	8 812	4 035	1 859	8 392	2 785	7 283	13 377	69 852	5 821
	Hochofen-Ferrozilizium	24	2 139	2 873	3 500	-	3 490	2 013	1 890	2 998	1 850	4 641	2 121	4 560	-	29 936	2 495
	Insgesamt (Zeile 7 - 24)	25	595 022	697 384	671 298	772 251	691 407	724 433	761 900	823 905	867 491	886 650	927 336	875 148	773 641	9 472 874	789 406
	Umge- schmolzenes Roheisen	Thomas	26	18 640	30 156	26 720	25 676	25 203	21 621	24 589	25 457	29 565	25 232	31 310	33 170	16 593	315 292
		Sonstiges	27	1 585	2 355	1 547	2 862	2 248	1 799	1 925	2 990	2 868	2 321	2 525	1 845	2 975	28 260
		Summe	28	20 225	32 511	28 267	28 538	27 451	23 420	26 514	28 447	32 433	27 553	33 835	35 015	19 568	343 552
3. Rohstahl *)	Thomas-Rohstahl Rohblöcke	29	338 043	377 650	396 453	436 637	368 824	379 559	407 279	434 315	452 481	455 982	494 612	466 561	377 259	5 047 612	420 634
	S. M.- Rohstahl	Rohblöcke	30	400 764	502 369	474 837	546 274	499 670	516 442	552 873	570 224	585 277	571 156	584 175	588 847	528 739	6 520 883
		Stahlformguß	31	4 946	9 138	9 286	10 672	10 085	10 718	11 891	11 483	12 681	12 989	13 967	14 589	140 484	11 707
		Summe	32	405 710	511 507	484 123	556 946	509 755	527 160	564 764	581 707	597 958	584 145	598 142	603 436	541 724	6 661 367
	Elektro- Rohstahl	Rohblöcke	33	10 811	12 933	14 052	16 530	15 484	16 445	18 467	17 641	20 047	20 311	22 970	22 403	21 101	218 384
		Stahlformguß	34	2 772	6 004	4 878	6 021	5 293	5 671	6 259	5 976	6 446	6 830	6 864	7 020	7 014	74 276
		Summe	35	13 583	18 937	18 930	22 551	20 777	22 116	24 726	23 617	26 493	27 141	29 834	29 423	28 115	292 660
	Bessemer Rohstahl Stahlformg.	36	2 863	5 551	5 396	6 546	5 145	6 251	6 826	6 588	7 299	7 910	7 924	8 302	7 770	81 508	6 792
	Sonst. Rohstahl	Rohblöcke	37	2 453	1 886	1 734	2 093	1 688	1 812	1 764	1 928	2 368	2 727	3 065	3 057	2 853	26 975
		Stahlformguß	38	380	734	721	793	669	732	813	861	1 151	1 133	1 213	1 209	1 005	11 034
		Summe	39	2 833	2 620	2 455	2 886	2 357	2 544	2 577	2 789	3 519	3 860	4 278	4 266	3 858	38 009
	Insgesamt (Zeile 29 bis 39)	Rohblöcke	40	752 071	894 838	887 076	1001 534	885 666	914 250	980 383	1024 108	1060 173	1050 176	1104 822	1080 868	929 952	11 813 854
		Stahlformguß	41	10 961	21 427	20 281	24 032	21 192	23 372	25 789	24 908	27 577	28 862	29 968	31 120	28 774	307 302
		Summe	42	763 032	916 265	907 357	1025 566	906 858	937 630	1006 172	1049 016	1087 750	1079 038	1134 790	1111 988	958 726	12 121 156
	Vorgeblas. Th.-Stahl	für S.M.-Ofen	43	20 091	34 603	39 488	34 133	33 339	34 258	38 261	38 629	44 460	39 828	33 089	30 031	30 340	430 499
		für Elektro-Ofen	44	237	-	-	-	-	-	256	457	679	1 350	1 427	730	560	5 459
		Summe	45	20 328	34 603	39 488	34 133	33 339	34 258	38 517	39 086	45 139	41 178	34 516	30 761	30 900	435 958
	Sonst. Verschmelzstahl	46	170	42	41	68	60	52	58	22	39	302	343	73	193	1 293	108

Alle Gewichtsangaben in t zu 1000 kg		Zeile	1949 Monats- Durchschnitt	Januar	Februar	März	April	Mai	Juni	Juli	August	September	Oktober	November	Dezember	Insgesamt 1950	1950 Monats- Durchschnitt
		Spalte	a	b	c	d	e	f	g	h	i	k	l	m	n	o	p
4. Halbzeug zum Absatz bestimmt*)		47	225 966	265 109	273 629	304 492	267 603	261 961	278 622	292 440	303 119	313 419	323 441	310 009	268 774	3 462 618	288 552
5. Walzstahl- fertiger- zeugnisse	Eisenbahnoberbaustoffe	48	23 762	32 311	39 666	51 495	44 426	48 888	50 578	54 175	51 190	44 245	50 121	45 618	32 372	545 085	45 424
	davon schwer	49	(20 004)	(27 180)	(34 047)	(46 583)	(40 454)	(46 284)	(47 500)	(49 276)	(46 017)	(39 960)	(44 247)	(39 485)	(28 893)	(489 932)	(40 828)
	leicht	50	(3 758)	(5 131)	(5 619)	(4 912)	(3 972)	(2 604)	(3 072)	(4 899)	(5 173)	(4 285)	(5 874)	(6 133)	(3 479)	(55 153)	(4 596)
	Formstahl	51	43 200	42 325	39 624	43 049	38 698	48 349	52 663	54 555	57 747	66 085	57 624	64 951	52 515	618 185	51 515
	Breitflanschträger	52	7 809	12 740	11 412	10 555	9 303	9 040	10 228	12 435	12 277	14 213	13 834	12 112	9 101	137 250	11 438
	Stahlspundwände	53	4 910	4 641	4 975	6 440	3 038	7 163	9 367	8 835	9 734	9 568	9 429	9 075	6 707	88 972	7 414
	Stabstahl	54	154 988	166 398	162 110	179 029	158 873	170 173	187 945	180 925	201 185	205 781	213 117	216 204	184 818	2 226 558	185 547
	Walzdraht	55	53 725	71 476	64 287	74 219	69 270	67 337	70 733	76 767	81 719	81 581	83 169	84 875	74 373	899 806	74 984
	Grobbleche	56	52 285	64 438	60 633	72 348	64 825	64 478	75 916	71 156	76 410	78 065	78 733	83 120	72 141	862 263	71 855
	Mittelbleche	57	14 101	13 018	12 882	13 763	13 688	14 412	14 526	15 968	19 309	19 822	21 056	19 324	15 944	193 712	16 143
	Feinbleche	58	78 054	88 423	79 449	94 147	76 737	83 724	88 112	91 185	96 702	99 467	101 987	104 381	86 703	1 091 017	90 918
	Bandstahl	59	50 777	59 720	52 194	54 936	54 310	62 981	70 424	66 090	80 436	80 155	84 342	83 818	75 964	825 370	68 781
	Breitflachstahl	60	8 837	9 272	9 403	8 582	8 658	9 982	10 014	9 253	11 201	10 369	11 647	11 872	11 478	121 731	10 144
	Nahtlose Röhren	61	35 804	40 078	36 498	41 538	32 700	38 701	42 875	49 098	53 380	52 490	57 949	57 405	53 679	556 391	46 366
Insgesamt (Zeile 48-61)		62	528 252	604 840	573 133	650 101	574 526	625 228	683 381	690 442	751 290	761 841	783 008	792 755	675 795	8 166 340	680 528
6. Halbzeugversand**)		63	8 855	12 484	19 431	22 854	24 046	23 355	21 931	23 535	24 628	34 383	34 435	24 303	26 091	291 476	24 290
Summe (Zeile 62 und 63)		64	537 107	617 324	592 564	672 955	598 572	648 583	705 312	713 977	775 918	796 224	817 443	817 058	701 886	8 457 816	704 818
7. Weiterver- arbeitete Erzeug- nisse	Geschweißte Rohre	65	10 490	12 888	12 495	10 731	8 913	13 056	15 263	14 405	15 355	15 779	16 232	14 603	12 914	162 634	13 553
	Geschweißte Flammrohre, Trommeln, Behälter, Kessel	66	635	846	976	1 250	797	737	806	897	960	704	916	1 408	1 331	11 628	969
	Sonstige verarbeitete Grob- u. Mittel- bleche des Rohrwerks u. der Kumpel- Verzinkte und verbleite Bleche sowie Bandstahl	67	1 631	1 882	1 941	2 211	1 922	1 858	2 075	2 611	2 996	2 775	2 988	3 129	2 532	28 920	2 410
	Weißbleche, Weißband u. -ersatz**)	68	8 535	9 004	9 329	10 162	9 311	10 473	11 880	13 120	13 559	12 504	12 768	13 568	11 160	136 838	11 403
8. Rollendes Eisenbahnzeug		69	14 078	15 228	12 720	12 562	10 939	13 828	18 104	18 979	21 820	21 705	21 212	20 009	17 770	204 876	17 073
9. Erzeugn. d. Schmiede- präz- und Hammerw.		70	7 626	6 729	5 346	5 791	4 404	4 184	4 252	4 055	5 161	5 111	6 816	7 195	7 729	66 773	5 564
	Geschmiedete Stäbe	71	5 143	5 803	6 094	8 632	7 363	6 870	6 891	7 037	7 882	9 433	9 616	10 414	10 393	96 428	8 036
	Freiformschmiedestücke	72	5 207	7 188	6 641	8 172	6 935	7 452	8 203	8 966	9 042	9 459	10 684	11 544	9 762	104 048	8 671
	Insgesamt (Zeile 71 und 72)	73	10 350	12 991	12 735	16 804	14 298	14 322	15 094	16 003	16 924	18 892	20 300	21 958	20 155	200 476	16 706
10. Gießerei- Erzeug- nisse***)	Eisenguß	74	121 817	139 553	131 407	149 648	129 140	137 759	145 547	150 367	162 132	174 511	188 033	195 777	180 995	1 884 869	157 072
	Stahlform- guß	S. M.	75	4 946	5 667	5 752	6 613	6 378	7 127	6 928	7 781	7 875	8 749	9 166	8 249	86 845	7 237
		Elektro	76	2 777	3 336	2 717	3 346	2 921	3 146	3 511	3 344	3 628	3 781	3 931	4 007	41 334	3 445
		Bessemer	77	2 870	2 293	2 886	3 339	2 660	3 202	3 499	3 434	3 593	4 064	4 204	4 238	42 033	3 503
		Sonstiger	78	369	375	361	371	314	348	392	432	577	581	618	515	5 473	456
	Summe	79	10 962	12 271	11 716	13 669	12 273	13 256	14 529	14 138	15 579	16 186	17 323	17 953	16 792	175 685	14 640
	Temperguß	80	6 929	7 176	6 501	7 592	6 361	6 763	7 405	7 397	7 833	8 746	9 572	10 219	9 482	95 052	7 921
Insgesamt (Zeile 74-80)		81	139 708	159 000	149 624	170 909	147 774	157 783	167 481	171 902	185 544	199 443	214 928	223 949	207 269	2 155 606	179 634

*) An Warmwalzwerke, Schmieden, sonstige Verarbeiter und für Export.

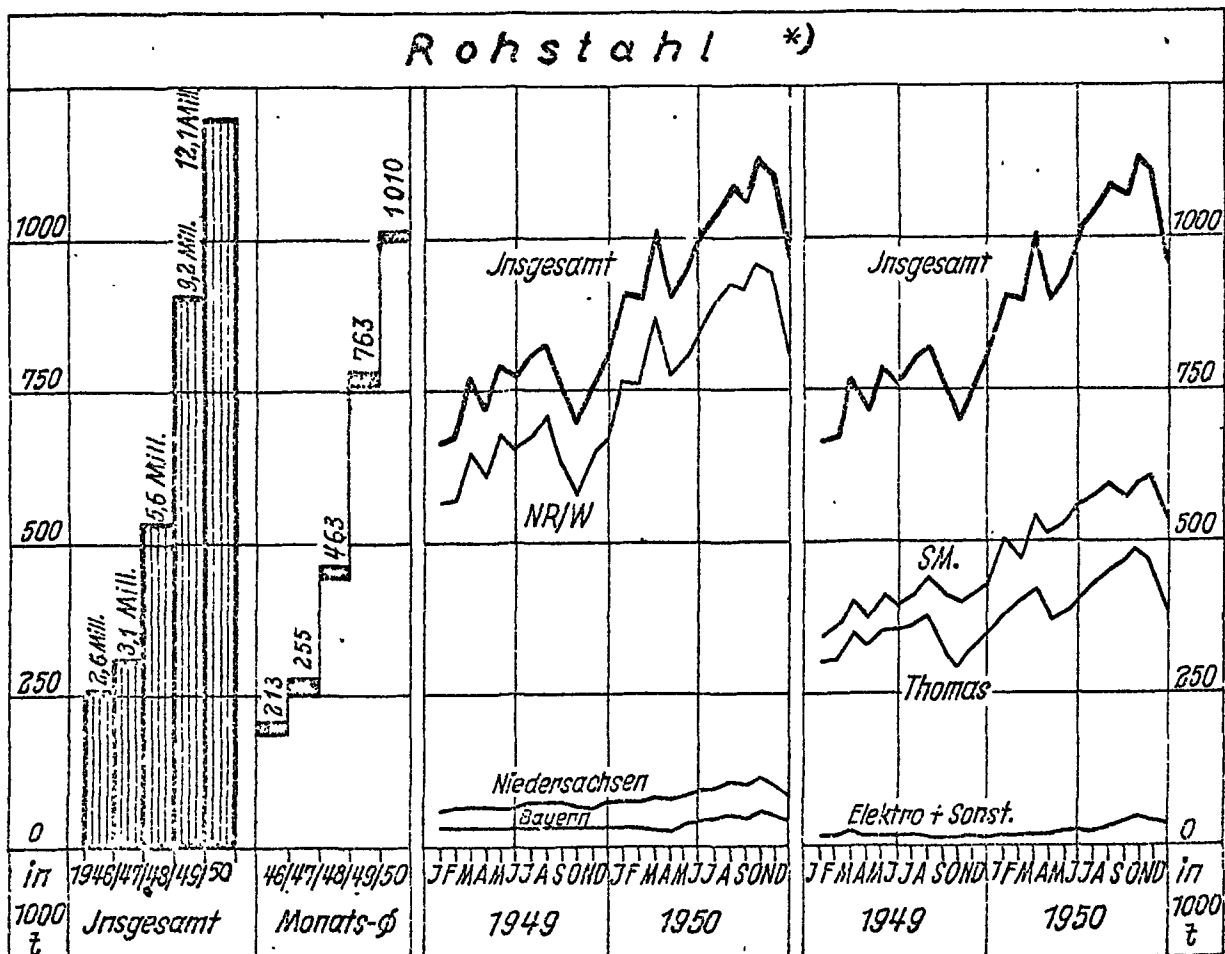
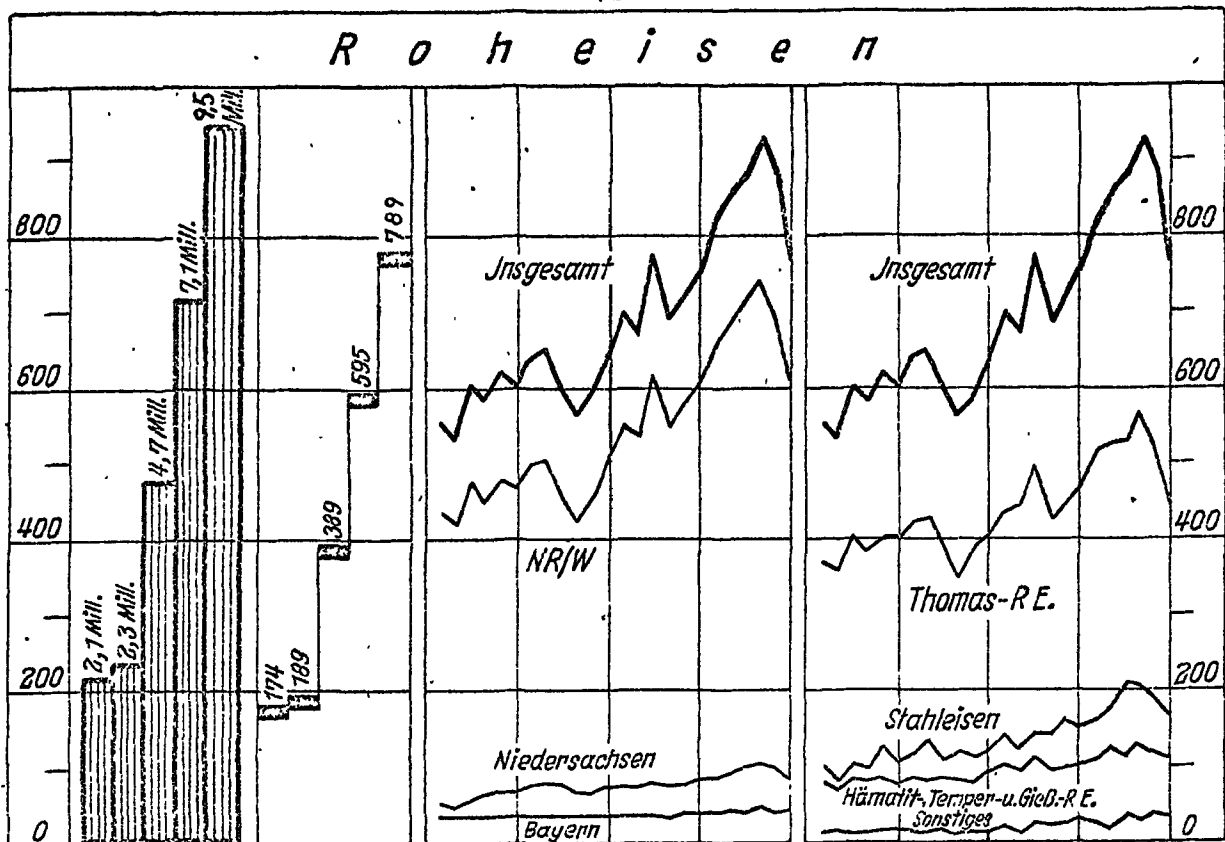
**) An Verarbeiter (außer Warmwalzwerke und Freiformschmieden im Bundesgebiet) und für Export.

***) Guter Guß.

3. Feil

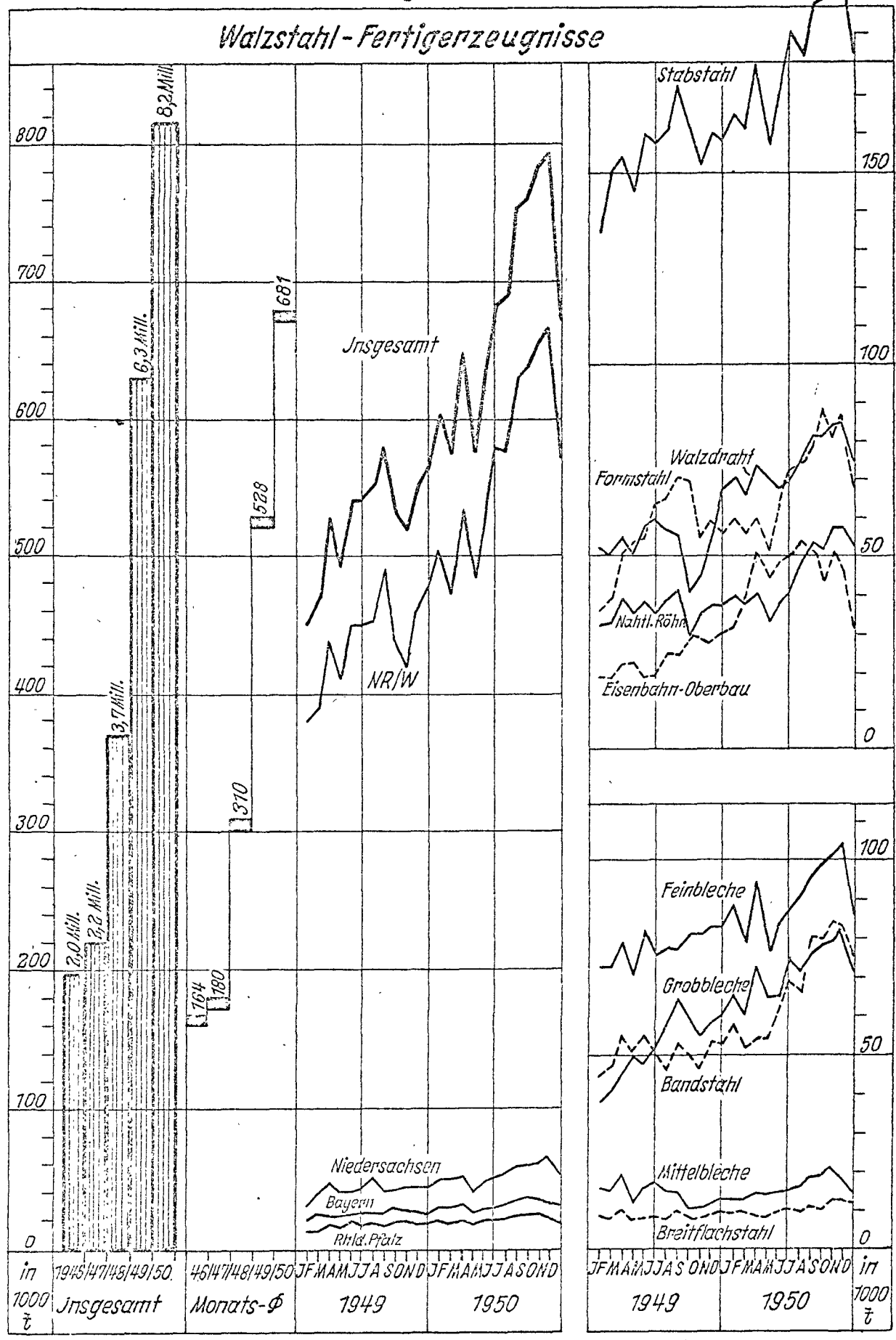
16.1.1951 Wei/KI

Erzeugung in 1000 t Bundesgebiet



*) Bis 1949 einschl. guter-, ab 1950 flüssiger Stahlformguss

Erzeugung in 1000 t Bundesgebiet



Erzeugung in 1000 t

Bundesgebiet

