

MONATSZAHLEN ZUR MONTAN-UNION

mit Vergleichszahlen für Großbritannien und USA

Januar 1956

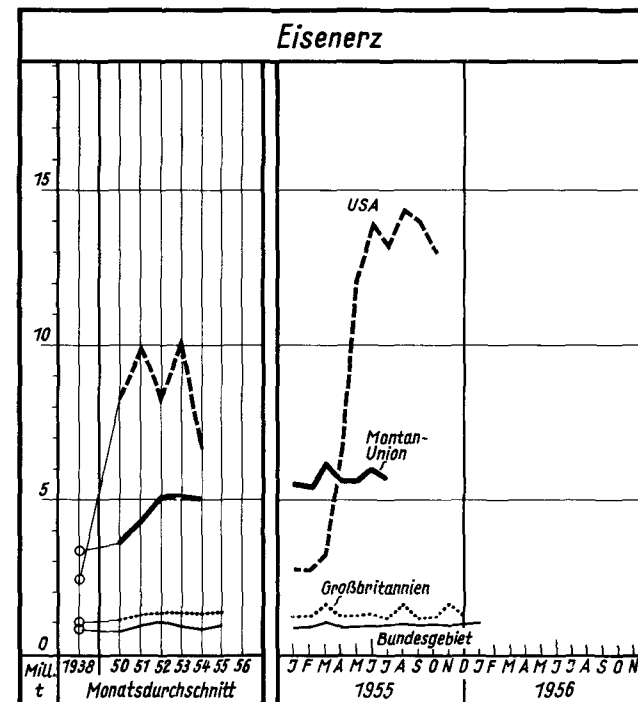
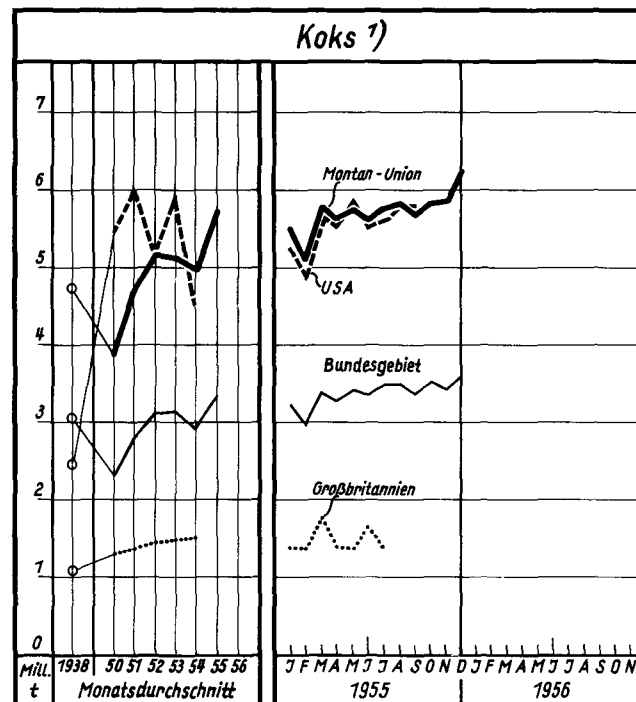
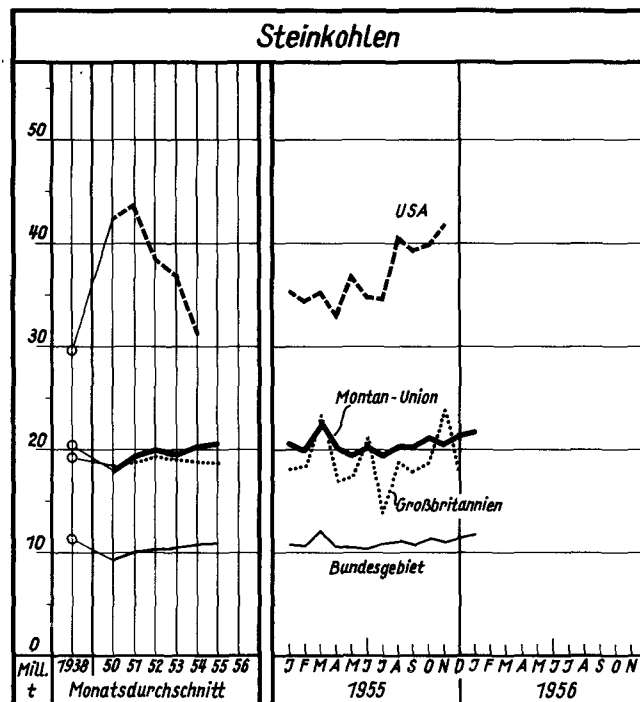
| | | |
|--|-------|-------|
| Erläuterungen zur Nomenklatur | Seite | 1 |
| Zusammenfassende Übersichten - Schaubilder u. Tabellen | " | 2-3 |
| Förderung / Erzeugung von Eisenerz und Steinkohle | " | 4 |
| " " " Steinkohlenkoks u. -Briketts sowie Rohbraunkohle u. Braunkohlen-Briketts | " | 5-6 |
| Erzeugung von Roheisen, insgesamt und nach Sorten | " | 6-7 |
| " " Rohstahl, " " " " " | " | 8-10 |
| Herstellung von Walzstahlfertigerzeugnissen, insgesamt und nach Sorten | " | 10-13 |
| " " Stahlhalbzeug zum Absatz an Fremde | " | 13 |
| " " weiterverarbeiteten Walzstahlfertigerzeugnissen nach Sorten | " | 14-15 |
| Schrottaufkommen, Entfall und Bezüge der Hochofen- und Stahlwerke, Gesamt-Schrottverbrauch | " | 16 |
| Verbrauch von Schrott in Hochöfen und Stahlwerken, insgesamt und je t Roheisen/Rohstahl | " | 17 |
| " " Eisenerz und Koks in Hochöfen, insgesamt und je t Roheisen | " | 18 |
| Bezüge und Lieferungen von/nach Ländern der Gemeinschaft und dritten Ländern, Steinkohlen, Eisenerz, Schrott, Roheisen, Rohstahl und Walzstahlfertigerzeugnisse | " | 19-31 |
| Versorgung mit Eisenerzen, Steinkohlen und Walzstahl 1954 u. 1955 | " | 32-33 |
| Bestände an Steinkohlen, Steinkohlenkoks und Eisenerz | " | 34 |
| Versorgung mit Walzstahlfertigerzeugnissen nach Sorten der Gemeinschaftsländer und der Vergleichsländer 1953 u. 1954 siehe Heft 37, Seite 34 | | |
| Errechneter Rohstahlverbrauch, insgesamt und je Kopf, Index des Auftragseingangs, der Lieferungen und der Auftragsbestände | " | 35 |
| Belegschaft - Arbeiter im Steinkohlen- und Eisenerzbergbau sowie der Eisen schaffenden Industrie . | " | 36 |
| Statistische Kennzahlen aus Bergbau, Eisen- und Stahlindustrie u.a. | " | 37 |
| <u>Beilage: Förderung und Erzeugung der Welt 1936-38, 1952-1955</u> | | |

Düsseldorf, den 29. Februar 1956.

E r l ä u t e r u n g e n z u r N o m e n k l a t u r

| | |
|------------------------------------|--|
| Steinkohle | Steinkohle und Anthrazit, nicht in Brikettform. |
| Koks | Steinkohlenkoks (Zechen- und Hüttenkoks). |
| Rohbraunkohle | Braunkohle, nicht in Brikettform. |
| Eisenerze | Fe-haltige Erze mit weniger als 20% Mn-Gehalt (Trockenbasis). |
| Schrott | Stahlschrott z.B. Hochofenschrott, Stahlwerksschrott, Kupolofenschrott, legierter Stahlschrott. Gussebruch z.B. Kokillengussebruch, Maschinengussebruch, Ofengussebruch, Hartgussebruch, legierter Gussebruch. |
| Roheisen | Im Kokshochofen oder Elektro-Roheisen-Ofen hergestellte Roheisensorten mit 1,9% Kohlenstoff oder mehr, Roheisen für die Stahlerzeugung: Thomasroheisen mit 0,5% P und mehr, Stahleisen mit weniger als 0,5% P Giessereiroheisen: Phosphorhaltiges (0,5% P und mehr), Haematitroheisen und sonstiges Giesserei- roheisen mit weniger als 0,5% P, Spiegeleisen (mehr als 6% Mn bis einschl. 30% Mn) Sonstiges Roheisen: Legiertes Roheisen, nicht im Kokshochofen hergestellte Sorten und sonstige Spezialqualitäten. |
| Hochofen-Ferrolegerungen | Im Kokshochofen oder Elektro-Roheisen-Ofen hergestellte Ferrolegerungen, die als Zusätze bei der Eisen- und Stahlerzeugung dienen und eines oder mehrere der folgenden Legierungselemente enthalten: mehr als 8% Silizium, mehr als 30% Mangan, mehr als 30% Chrom, mehr als 40% Wolfram, mehr als insgesamt 10% andere Legierungselemente z.B. Kupfer, Aluminium, Titan, Vanadium, Molybdän, Niobium. |
| Rohstahl | Rohblöcke, Rohbrammen, Röhren-Rundgüsse, Flüssigstahl für Stahlguss, mit weniger als 1,9% Kohlenstoff, legiert und unlegiert, hergestellt nach dem Thomas-, Bessemer-, Siemens-Martin-, Elektro- und sonstigen Verfahren. Rohblöcke sind durch Schmelzen gewonnene, in Formen (Kokillen) gegossene Erzeugnisse, die zum Auswalzen, zum Schmieden oder zur Herstellung nahtloser Röhren bestimmt sind. Flüssigstahl für Stahlguss . . . ist der an die Stahlgießereien gelieferte Stahl in flüssigem Zustande. |
| Stahlhalbzeug | Vorgewalztes Halbzeug (Vorblöcke, Vorbrammen, Knüppel -ohne Röhrenknüppel-, Platinen, Coils) in allen Güten, legiert und unlegiert, nach den unter Rohstahl genannten Verfahren hergestellt. |
| Walzstahlfertigerzeugnisse | Gewalzte Fertigerzeugnisse in allen Güten, legiert und unlegiert, hergestellt aus nach den unter Rohstahl angegebenen Verfahren erzeugtem Halbzeug. |
| Eisenbahnoberbaustoffe | Schienen, Schwellen, Laschen, Unterlageplatten und Spurstangen. |
| Schwere Profile (Formstahl) . . . | Stahlpundwände einschl. Kastenprofile, Breitflanschträger, sonstige Träger, U- und andere Profileisen von 80 mm u. mehr. |
| Leichte Profile (Stabstahl) . . . | Rund-, Vierkant-, Sechskant-, Achtkantstahl, Flachstahl, Winkelstahl, T-Stahl und anderer bisher nicht genannter Profilstahl unter 80 mm Steghöhe, warmgewalzt |
| Walzdraht (in Ringen) | Rund, vierkant, sechskant, flach und anders profiliert, Querschnitt in den jeweils grössten Abmessungen nicht über 13 mm, warmgewalzt. |
| Halbzeug für nahtlose Röhren . . | Röhrenvormaterial = Röhrenrundstahl und Röhrenvierkantstahl (ohne Röhren-Rundgüsse), warmgewalzt. |
| Bandstahl/Röhrenstreifen | in geraden Bändern, Rollen oder Falzbunden, mit beschnittenen oder unbeschnittenen Rändern, mit rechteckigem Querschnitt, in einer Breite bis 500 mm und einer Stärke, die höchstens 6 mm, doch nicht mehr als 1/10 der Breite beträgt, warmgewalzt. |
| Breitflachstahl/Universalstahl . . | Nur in Längsrichtung warmgewalzter Stahl mit rechteckigem Querschnitt, einer Breite von mehr als 150 mm bis 1 200 mm und einer Stärke von mehr als 6 mm |
| Bleche | Warm- und kaltgewalzt, höchstens 125 mm stark bei quadratischer oder rechteckiger Form, mehr als 500 mm breit (ausgenommen Sturze für Bleche in Rollen). Grob- und Mittelbleche 3 mm und darüber, Feinbleche unter 3 mm stark. |
| Weissbleche | Weissbleche, Weissblechersatz, Weissband und -ersatz für Ernährungs- und technische Zwecke. |
| Verzinkte und verbleite Bleche . . | Warm- oder kaltgewalzt, in Blechformaten oder Bändern, flach oder gewellt, feuerverzinkt oder verbleit. |
| Elektrobleche | Bleche mit mehr als 0,35%, jedoch nicht mehr als 8% Silizium, ohne andere Legierungselemente als Aluminium (weniger als 0,30%), deren Wattverlust 3,6 Watt oder weniger je kg beträgt, ermittelt nach dem Epstein-Verfahren, bei einem Blech von 0,50 mm Stärke mit einem Strom von 50 Perioden und einer Induktion von 10 000 Gauss. |
| Stahlröhren | nahtlose, warmgewalzte, warmgezogene und kaltgezogene Röhren aller Durchmesser, radialgewalzte Hohlkörper, wenn sie als Turbinenleitungsrohre Verwendung finden, aus Blöcken warmgepresste Hohlkörper, z.B. Flaschen, Behälter u.a., wenn ihr Fertiggewicht bis zu 4 t einschl. beträgt, Rohrluppen für nahtlose, kaltgezogene Präzisionsstahlröhren. |
| Geschweisste Rohre | aus Röhrenstreifen, Breitflachstahl oder Blechen hergestellte, press- und feuergeschweisste, gasschmelz- geschweisste, lichtbogen- und widerstandsgeschweisste Röhren und Röhrenerzeugnisse. |

Zusammenfassende Übersichten Förderung/Erzeugung



| | Bundesgeb. | | Mont.Union | | Großbrit. | | USA ³⁾ | |
|---------|------------|----|------------|-----|-----------|-----|-------------------|-----|
| | Mill.t. | % | Mill.t. | % | Mill.t. | % | Mill.t. | % |
| 1938 MD | 11,41 | 57 | 20,20 | 100 | 19,22 | 95 | 29,61 | 147 |
| 1950 " | 9,23 | 51 | 18,11 | 100 | 18,31 | 101 | 42,39 | 233 |
| 1951 " | 9,91 | 51 | 19,29 | 100 | 18,91 | 98 | 43,57 | 226 |
| 1952 " | 10,27 | 52 | 19,91 | 100 | 19,20 | 96 | 38,17 | 192 |
| 1953 " | 10,37 | 53 | 19,75 | 100 | 19,03 | 96 | 36,84 | 187 |
| 1954 " | 10,67 | 53 | 20,13 | 100 | 18,95 | 94 | 31,44 | 156 |
| 1955 " | 10,89 | 53 | 20,53 | 100 | 18,59 | 91 | | |
| 1955 | | | | | | | | |
| Juli | 10,90 | 56 | 19,62 | 100 | 13,85 | 71 | 34,68 | 177 |
| Aug. | 11,02 | 54 | 20,28 | 100 | 18,78 | 93 | 40,65 | 202 |
| Sept. | 10,77 | 53 | 20,30 | 100 | 17,87 | 88 | 39,31 | 194 |
| Okt. | 11,24 | 53 | 21,22 | 100 | 18,79 | 89 | 39,83 | 188 |
| Nov. | 11,00 | 53 | 20,65 | 100 | 23,85 | 116 | 41,57 | |
| Dez. | 11,28 | 53 | 21,32 | 100 | 16,88 | 79 | | |
| 1956 | | | | | | | | |
| Jan. | 11,60 | 54 | 21,62 | 100 | | | | |
| Febr. | | | | | | | | |
| März | | | | | | | | |
| April | | | | | | | | |
| Mai | | | | | | | | |
| Juni | | | | | | | | |

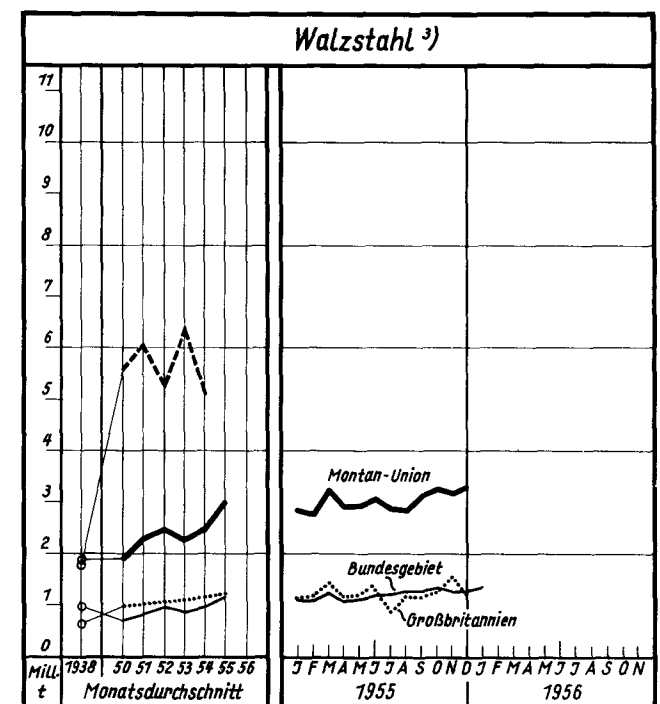
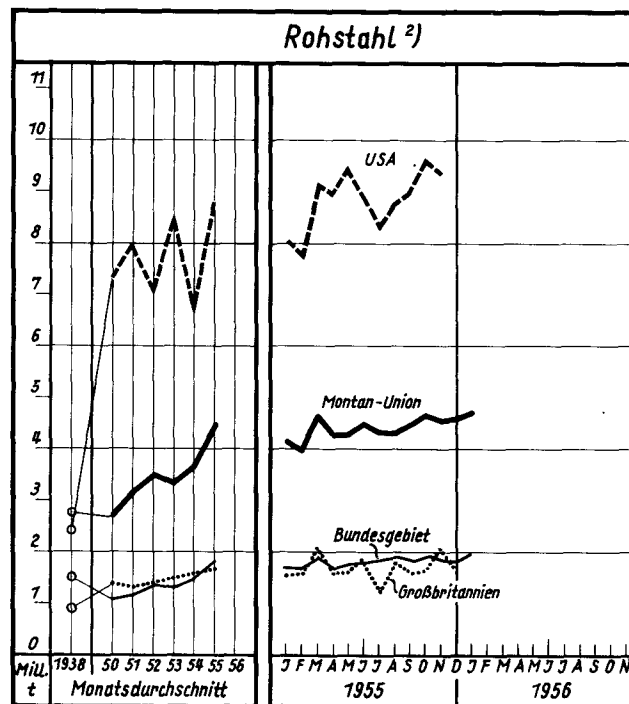
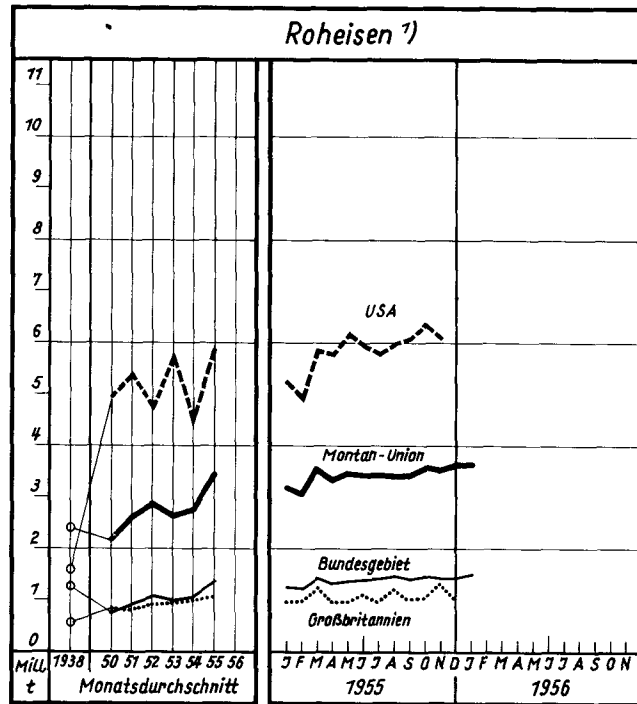
| | Bundesgeb. | | Mont.Union | | Großbrit. | | USA | |
|---------|------------|----|------------|-----|-----------|----|---------|-----|
| | Mill.t. | % | Mill.t. | % | Mill.t. | % | Mill.t. | % |
| 1938 MD | 3,06 | 65 | 4,73 | 100 | 1,09 | 23 | 2,46 | 52 |
| 1950 " | 2,28 | 59 | 3,87 | 100 | 1,31 | 34 | 5,45 | 142 |
| 1951 " | 2,80 | 59 | 4,73 | 100 | 1,36 | 29 | 6,00 | 127 |
| 1952 " | 3,11 | 60 | 5,16 | 100 | 1,44 | 28 | 5,16 | 100 |
| 1953 " | 3,15 | 61 | 5,13 | 100 | 1,48 | 29 | 5,93 | 116 |
| 1954 " | 2,91 | 58 | 4,98 | 100 | 1,50 | 30 | 4,50 | 90 |
| 1955 " | 3,38 | 59 | 5,72 | 100 | | | | |
| 1955 | | | | | | | | |
| Juli | 3,48 | 60 | 5,79 | 100 | 1,39 | 24 | 5,61 | 97 |
| Aug. | 3,49 | 60 | 5,84 | 100 | | | 5,80 | 99 |
| Sept. | 3,39 | 60 | 5,68 | 100 | | | 5,79 | 102 |
| Okt. | 3,51 | 60 | 5,83 | 100 | | | | |
| Nov. | 3,42 | 59 | 5,86 | 100 | | | | |
| Dez. | 3,60 | 58 | 6,20 | 100 | | | | |
| 1956 | | | | | | | | |
| Jan. | | | | | | | | |
| Febr. | | | | | | | | |
| März | | | | | | | | |
| April | | | | | | | | |
| Mai | | | | | | | | |
| Juni | | | | | | | | |

| | Bundesgeb. | | Mont.Union | | Großbrit. | | USA | |
|---------|------------|----|------------|-----|-----------|----|---------|-----|
| | Mill.t. | % | Mill.t. | % | Mill.t. | % | Mill.t. | % |
| 1938 MD | 0,82 | 24 | 3,36 | 100 | 1,00 | 30 | 2,41 | 72 |
| 1950 " | 0,76 | 21 | 3,63 | 100 | 1,10 | 30 | 8,30 | 229 |
| 1951 " | 0,89 | 20 | 4,34 | 100 | 1,25 | 29 | 9,87 | 227 |
| 1952 " | 1,04 | 20 | 5,12 | 100 | 1,37 | 27 | 8,29 | 162 |
| 1953 " | 0,90 | 18 | 5,12 | 100 | 1,33 | 26 | 10,09 | 197 |
| 1954 " | 0,81 | 16 | 5,05 | 100 | 1,32 | 26 | 6,62 | 122 |
| 1955 " | 0,95 | | | | 1,37 | | | |
| 1955 | | | | | | | | |
| Juli | 0,97 | 17 | 5,67 | 100 | 1,19 | 21 | 13,24 | 234 |
| Aug. | 0,99 | | | | 1,56 | | 14,39 | |
| Sept. | 0,97 | | | | 1,35 | | 14,05 | |
| Okt. | 0,99 | | | | 1,36 | | 13,05 | |
| Nov. | 0,98 | | | | 1,68 | | | |
| Dez. | 1,00 | | | | 1,27 | | | |
| 1956 | | | | | | | | |
| Jan. | 1,01 | | | | | | | |
| Febr. | | | | | | | | |
| März | | | | | | | | |
| April | | | | | | | | |
| Mai | | | | | | | | |
| Juni | | | | | | | | |

1) Zechen- und Hüttenkoks. 2) Gewinnung von handelsfähigem Roh Erz und Erzeugung von aufbereitetem Erz einschl. Rösterz sowie Eisenerzinter.
3) Monatszahlen enthalten geringe Mengen (etwa 300 000 t) Braunkohlen.

Zusammenfassende Übersichten Erzeugung

3



| | Bundesgeb. | | Mont. Union | | Großbrit. | | USA | |
|---------|------------|----|-------------|-----|-----------|----|---------|-----|
| | Mill. t | % | Mill. t | % | Mill. t | % | Mill. t | % |
| 1938 MD | 1,27 | 53 | 2,40 | 100 | 0,57 | 24 | 1,60 | 67 |
| 1950 " | 0,79 | 36 | 2,18 | 100 | 0,82 | 38 | 4,95 | 227 |
| 1951 " | 0,89 | 34 | 2,62 | 100 | 0,82 | 32 | 5,39 | 206 |
| 1952 " | 1,07 | 37 | 2,89 | 100 | 0,91 | 31 | 4,70 | 161 |
| 1953 " | 0,97 | 37 | 2,62 | 100 | 0,95 | 36 | 5,73 | 218 |
| 1954 " | 1,04 | 38 | 2,76 | 100 | 1,01 | 36 | 4,44 | 161 |
| 1955 " | 1,37 | 40 | 3,43 | 100 | 1,06 | 31 | 5,84 | 170 |
| 1955 | | | | | | | | |
| Juli | 1,41 | 41 | 3,46 | 100 | 0,94 | 27 | 5,80 | 168 |
| Aug. | 1,43 | 42 | 3,42 | 100 | 1,20 | 35 | 5,99 | 175 |
| Sept. | 1,40 | 41 | 3,45 | 100 | 1,00 | 29 | 6,08 | 176 |
| Okt. | 1,45 | 41 | 3,58 | 100 | 1,01 | 28 | 6,32 | 177 |
| Nov. | 1,42 | 40 | 3,54 | 100 | 1,28 | 36 | 6,08 | 172 |
| Dez. | 1,43 | 39 | 3,61 | 100 | 1,02 | 28 | | |
| 1956 | | | | | | | | |
| Jan. | 1,47 | 40 | 3,64 | 100 | | | | |
| Febr. | | | | | | | | |
| März | | | | | | | | |
| April | | | | | | | | |
| Mai | | | | | | | | |
| Juni | | | | | | | | |

| | Bundesgeb. | | Mont. Union | | Großbrit. | | USA | |
|---------|------------|----|-------------|-----|-----------|----|---------|-----|
| | Mill. t | % | Mill. t | % | Mill. t | % | Mill. t | % |
| 1938 MD | 1,49 | 55 | 2,73 | 100 | 0,88 | 32 | 2,40 | 88 |
| 1950 " | 1,01 | 38 | 2,65 | 100 | 1,38 | 52 | 7,32 | 276 |
| 1951 " | 1,13 | 36 | 3,14 | 100 | 1,32 | 42 | 7,95 | 253 |
| 1952 " | 1,32 | 38 | 3,49 | 100 | 1,39 | 40 | 7,04 | 202 |
| 1953 " | 1,29 | 39 | 3,31 | 100 | 1,49 | 45 | 8,44 | 255 |
| 1954 " | 1,45 | 40 | 3,65 | 100 | 1,57 | 43 | 6,68 | 183 |
| 1955 " | 1,78 | 41 | 4,38 | 100 | 1,68 | 38 | 8,79 | 200 |
| 1955 | | | | | | | | |
| Juli | 1,81 | 42 | 4,32 | 100 | 1,25 | 29 | 8,26 | 191 |
| Aug. | 1,87 | 44 | 4,29 | 100 | 1,75 | 41 | 8,70 | 203 |
| Sept. | 1,83 | 41 | 4,45 | 100 | 1,62 | 36 | 8,96 | 201 |
| Okt. | 1,90 | 41 | 4,64 | 100 | 1,62 | 35 | 9,53 | 205 |
| Nov. | 1,86 | 41 | 4,54 | 100 | 2,08 | 46 | 9,30 | 205 |
| Dez. | 1,79 | 39 | 4,56 | 100 | 1,55 | 34 | | |
| 1956 | | | | | | | | |
| Jan. | 1,95 | 41 | 4,69 | 100 | | | | |
| Febr. | | | | | | | | |
| März | | | | | | | | |
| April | | | | | | | | |
| Mai | | | | | | | | |
| Juni | | | | | | | | |

| | Bundesgeb. | | Mont. Union | | Großbrit. | | USA | |
|---------|------------|----|-------------|-----|-----------|----|---------|-----|
| | Mill. t | % | Mill. t | % | Mill. t | % | Mill. t | % |
| 1938 MD | 0,98 | 53 | 1,86 | 100 | 0,61 | 33 | 1,78 | 96 |
| 1950 " | 0,69 | 37 | 1,88 | 100 | 0,99 | 53 | 5,56 | 297 |
| 1951 " | 0,80 | 35 | 2,28 | 100 | 0,99 | 43 | 6,04 | 265 |
| 1952 " | 0,91 | 37 | 2,47 | 100 | 1,03 | 42 | 5,24 | 212 |
| 1953 " | 0,83 | 38 | 2,27 | 100 | 1,06 | 47 | 6,35 | 280 |
| 1954 " | 0,94 | 38 | 2,46 | 100 | 1,12 | 47 | 5,07 | 205 |
| 1955 " | 1,16 | 39 | 3,02 | 100 | 1,20 | 40 | | |
| 1955 | | | | | | | | |
| Juli | 1,16 | 40 | 2,87 | 100 | 0,82 | 29 | | |
| Aug. | 1,21 | 43 | 2,83 | 100 | 1,15 | 40 | | |
| Sept. | 1,21 | 39 | 3,12 | 100 | 1,16 | 37 | | |
| Okt. | 1,25 | 39 | 3,21 | 100 | 1,21 | 38 | | |
| Nov. | 1,23 | 39 | 3,18 | 100 | 1,52 | 48 | | |
| Dez. | 1,24 | 38 | 3,28 | 100 | 1,13 | 34 | | |
| 1956 | | | | | | | | |
| Jan. | 1,30 | | | | | | | |
| Febr. | | | | | | | | |
| März | | | | | | | | |
| April | | | | | | | | |
| Mai | | | | | | | | |
| Juni | | | | | | | | |

1) Einschließlich Hochofen-Ferrolegierungen. 2) Rohblöcke und Flüssigstahl für Stahlguß. 3) Nur warmgewalzte, unter Pos. 21 bis 29 aufgeführte Erzeugnisse.

Förderung / Erzeugung

| | | | Montan-Union-Länder | | | | | | | | | | | | | | Vergleichsländer | | | | | |
|-----------------------------------|-----------|--------|---------------------|-------|------------|-------|------------|-------|---------|-----|-----------|-----|---------|-------|-------------|--------|------------------|--------|----------------|-----------|--------|---|
| | | | Bundesgebiet | | Saargebiet | | Frankreich | | Belgien | | Luxemburg | | Italien | | Niederlande | | Montan-Union | | Großbritannien | | U S A | |
| | | | 1000 t | % | 1000 t | % | 1000 t | % | 1000 t | % | 1000 t | % | 1000 t | % | 1000 t | % | 1000 t | % | 1000 t | % | 1000 t | % |
| 1 | 1952 MD | 1 284 | 24 | - | - | 3 432 | 63 | 11 | 0 | 604 | 11 | 110 | 2 | - | - | 5 441 | 100 | 1 374 | 25 | 8 291 | 152 | |
| | 1953 " | 1 218 | 22 | - | - | 3 577 | 65 | 8 | 0 | 597 | 11 | 119 | 2 | - | - | 5 519 | | 1 339 | 24 | 9 991 | 181 | |
| | 1954 " | 1 086 | 20 | - | - | 3 697 | 68 | 7 | 0 | 491 | 9 | 133 | 2 | - | - | 5 414 | | 1 317 | 24 | 6 593 | 122 | |
| | 1955 " x) | 1 307 | 21 | - | - | 4 239 | 67 | 9 | 0 | 600 | 9 | 179 | 3 | - | - | 6 334 | | 1 370 | 22 | | | |
| | Juli 55 | 1 335 | 22 | - | - | 3 980 | 65 | 6 | 0 | 622 | 10 | 190 | 3 | - | - | 6 133 | | 1 195 | 19 | 13 243 | 216 | |
| | Aug. " | 1 368 | 22 | - | - | 3 920 | 64 | 9 | 0 | 660 | 11 | 209 | 3 | - | - | 6 166 | | 1 560 | 25 | 14 387 | 233 | |
| | Sept. " | 1 357 | 21 | - | - | 4 231 | 65 | 11 | 0 | 675 | 10 | 222 | 3 | - | - | 6 496 | | 1 354 | 21 | 14 052 | 216 | |
| | Okt. " | 1 377 | 20 | - | - | 4 524 | 67 | 10 | 0 | 661 | 10 | 213 | 3 | - | - | 6 785 | | 1 357 | 20 | 13 052 | 192 | |
| | Nov. " | 1 340 | 20 | - | - | 4 414 | 67 | 9 | 0 | 649 | 10 | 196 | 3 | - | - | 6 608 | | 1 683 | 25 | | | |
| | Dez. " | 1 361 | 20 | - | - | 4 531 | 67 | 10 | 0 | 645 | 10 | 184 | 3 | - | - | 6 731 | | 1 271 | 19 | | | |
| | Jan. 56 | 1 405 | | | | | | | | | | | | | | | | | | | | |
| | Febr. " | | | | | | | | | | | | | | | | | | | | | |
| | März " | | | | | | | | | | | | | | | | | | | | | |
| | April " | | | | | | | | | | | | | | | | | | | | | |
| | Mai " | | | | | | | | | | | | | | | | | | | | | |
| | Juni " | | | | | | | | | | | | | | | | | | | | | |
| <u>Eisenerz</u> Rohförderung | | | | | | | | | | | | | | | | | | | | | | |
| 2 | 1952 MD | 1 045 | 20 | - | - | 3 393 | 66 | 11 | 0 | 604 | 12 | 69 | 1 | - | - | 5 120 | 100 | 1 374 | 27 | 8 291 | 162 | |
| | 1953 " | 896 | 18 | - | - | 3 537 | 69 | 8 | 0 | 597 | 12 | 81 | 2 | - | - | 5 119 | | 1 339 | 26 | 9 991 | 195 | |
| | 1954 " | 809 | 16 | - | - | 3 652 | 72 | 7 | 0 | 490 | 10 | 91 | 2 | - | - | 5 049 | | 1 317 | 26 | 6 593 | 131 | |
| | 1955 " x) | 948 | | | | | | | | | | | | | | | | 1 370 | | | | |
| | Juli 55 | 973 | 17 | - | - | 3 927 | 69 | 6 | 0 | 641 | 11 | 118 | 2 | - | - | 5 665 | | 1 195 | 21 | 13 243 | 234 | |
| | Aug. " | 989 | | | | | | | | | | | | | | | | 1 560 | | 14 387 | | |
| | Sept. " | 973 | | | | | | | | | | | | | | | | 1 354 | | 14 052 | | |
| | Okt. " | 987 | | | | | | | | | | | | | | | | 1 357 | | 13 052 | | |
| | Nov. " | 982 | | | | | | | | | | | | | | | | 1 683 | | | | |
| | Dez. " | 998 | | | | | | | | | | | | | | | | 1 271 | | | | |
| | Jan. 56 | 1 008 | | | | | | | | | | | | | | | | | | | | |
| | Febr. " | | | | | | | | | | | | | | | | | | | | | |
| | März " | | | | | | | | | | | | | | | | | | | | | |
| | April " | | | | | | | | | | | | | | | | | | | | | |
| | Mai " | | | | | | | | | | | | | | | | | | | | | |
| | Juni " | | | | | | | | | | | | | | | | | | | | | |
| <u>Eisenerz</u> Erzeugung 1) | | | | | | | | | | | | | | | | | | | | | | |
| 3 | 1952 MD | 10 273 | 52 | 1 353 | 7 | 4 614 | 23 | 2 532 | 13 | - | - | 91 | 0 | 1 044 | 5 | 19 907 | 100 | 19 203 | 96 | 38 173 | 192 | |
| | 1953 " | 10 373 | 53 | 1 368 | 7 | 4 382 | 22 | 2 505 | 13 | - | - | 94 | 0 | 1 025 | 5 | 19 746 | | 19 000 | 96 | 36 844 | 187 | |
| | 1954 " | 10 670 | 53 | 1 401 | 7 | 4 534 | 23 | 2 437 | 12 | - | - | 89 | 0 | 1 006 | 5 | 20 137 | | 18 949 | 94 | 31 685 | 157 | |
| | 1955 " x) | 10 894 | 53 | 1 444 | 7 | 4 611 | 22 | 2 497 | 12 | - | - | 95 | 0 | 991 | 5 | 20 532 | | 18 759 | 91 | | | |
| | Juli 55 | 10 903 | 56 | 1 453 | 7 | 4 290 | 22 | 1 876 | 10 | - | - | 102 | 1 | 999 | 5 | 19 623 | | 13 852 | 71 | a) 34 677 | 177 | |
| | Aug. " | 11 022 | 54 | 1 449 | 7 | 4 253 | 21 | 2 469 | 12 | - | - | 101 | 0 | 983 | 5 | 20 277 | | 18 783 | 93 | 40 653 | 200 | |
| | Sept. " | 10 766 | 53 | 1 461 | 7 | 4 349 | 21 | 2 590 | 13 | - | - | 97 | 0 | 1 036 | 5 | 20 299 | | 17 872 | 88 | 39 311 | 194 | |
| | Okt. " | 11 235 | 53 | 1 474 | 7 | 4 725 | 22 | 2 691 | 13 | - | - | 96 | 0 | 1 003 | 5 | 21 224 | | 18 787 | 89 | 39 832 | 188 | |
| | Nov. " | 11 003 | 53 | 1 406 | 7 | 4 587 | 22 | 2 565 | 12 | - | - | 92 | 0 | 996 | 5 | 20 648 | | 23 851 | 116 | 41 574 | 201 | |
| | Dez. " | 11 280 | 53 | 1 381 | 6 | 4 772 | 22 | 2 768 | 13 | - | - | 91 | 0 | 1 024 | 5 | 21 316 | | 16 882 | 79 | | | |
| | Jan. 56 | 11 603 | 54 | 1 516 | 7 | 4 787 | 22 | 2 603 | 12 | - | - | 91 | 0 | 1 025 | 5 | 21 625 | | | | | | |
| | Febr. " | | | | | | | | | | | | | | | | | | | | | |
| | März " | | | | | | | | | | | | | | | | | | | | | |
| | April " | | | | | | | | | | | | | | | | | | | | | |
| | Mai " | | | | | | | | | | | | | | | | | | | | | |
| | Juni " | | | | | | | | | | | | | | | | | | | | | |
| <u>Steinkohle</u> Rohförderung | | | | | | | | | | | | | | | | | | | | | | |

x) Teilweise vorläufige Zahlen. a) Monatszahlen enthalten geringe Mengen (etwa 300 000 t) Braunkohle. 1) Gewinnung von handelsfähigem Roherz und Erzeugung von aufbereitetem Erz (einschl. Rösters sowie Eisenerzsinter).

| | | Montan-Union-Länder | | | | | | | | | | | | | | | | Vergleichsländer | | | |
|---|-----------|---------------------|----|------------|---|------------|----|---------|----|-----------|---|---------|---|-------------|---|--------------|-----|------------------|----|--------|-----|
| | | Bundesgebiet | | Saargebiet | | Frankreich | | Belgien | | Luxemburg | | Italien | | Niederlande | | Montan-Union | | Großbritann. | | U S A | |
| | | 1000 t | % | 1000 t | % | 1000 t | % | 1000 t | % | 1000 t | % | 1000 t | % | 1000 t | % | 1000 t | % | 1000 t | % | 1000 t | % |
| 4 | 1952 MD | 3 103 | 60 | 324 | 6 | 768 | 15 | 535 | 10 | - | - | 206 | 4 | 269 | 5 | 5 205 | 100 | 1 440 | 28 | 5 160 | 99 |
| | 1953 " | 3 148 | 61 | 299 | 6 | 719 | 14 | 496 | 10 | - | - | 202 | 4 | 270 | 5 | 5 134 | | 1 475 | 29 | 5 960 | 116 |
| | 1954 " | 2 910 | 58 | 306 | 6 | 768 | 15 | 512 | 10 | - | - | 208 | 4 | 282 | 6 | 4 986 | | 1 506 | 30 | 4 499 | 90 |
| | 1955 " x) | 3 377 | 59 | 329 | 6 | 892 | 16 | 550 | 10 | - | - | 246 | 4 | 325 | 6 | 5 718 | | | | | |
| | Juli 55 | 3 483 | 60 | 338 | 6 | 845 | 15 | 556 | 10 | - | - | 241 | 4 | 326 | 6 | 5 789 | | 1 390 | 24 | 5 610 | 97 |
| | Aug. " | 3 503 | 60 | 335 | 6 | 859 | 15 | 570 | 10 | - | - | 238 | 4 | 331 | 6 | 5 836 | | | | 5 802 | 99 |
| | Sept. " | 3 393 | 60 | 332 | 6 | 853 | 15 | 541 | 10 | - | - | 249 | 4 | 324 | 6 | 5 692 | | | | 5 791 | 102 |
| | Okt. " | 3 510 | 60 | 338 | 6 | 924 | 16 | 457 | 8 | - | - | 265 | 5 | 338 | 6 | 5 832 | | | | | |
| | Nov. " | 3 423 | 59 | 321 | 5 | 960 | 16 | 562 | 10 | - | - | 265 | 4 | 329 | 6 | 5 860 | | | | | |
| | Dez. " | 3 599 | 58 | 351 | 6 | 1 024 | 17 | 600 | 10 | - | - | 274 | 4 | 350 | 6 | 6 198 | | | | | |
| | Jan. 56 | | | | | | | | | | | | | | | | | | | | |
| | Febr. " | | | | | | | | | | | | | | | | | | | | |
| | März " | | | | | | | | | | | | | | | | | | | | |
| | April " | | | | | | | | | | | | | | | | | | | | |
| | Mai " | | | | | | | | | | | | | | | | | | | | |
| | Juni " | | | | | | | | | | | | | | | | | | | | |
| 5 | 1952 MD | 446 | 34 | - | - | 662 | 51 | 123 | 9 | - | - | . | . | 79 | 6 | 1 310 | 100 | 150 | 11 | | |
| | 1953 " | 437 | 36 | - | - | 582 | 48 | 111 | 9 | - | - | . | . | 75 | 6 | 1 205 | | | | | |
| | 1954 " | 503 | 40 | - | - | 561 | 44 | 115 | 9 | - | - | 2 | 0 | 77 | 6 | 1 258 | | | | | |
| | 1955 " x) | 564 | | | | | | | | | | | | | | | | | | | |
| | Juli 55 | 562 | 49 | - | - | 425 | 37 | 81 | 7 | - | - | 4 | 0 | 80 | 7 | 1 152 | | | | | |
| | Aug. " | 574 | | | | | | | | | | | | 81 | | | | | | | |
| | Sept. " | 576 | | | | | | | | | | | | 86 | | | | | | | |
| | Okt. " | 549 | | | | | | | | | | | | 87 | | | | | | | |
| | Nov. " | 557 | | | | | | | | | | | | | | | | | | | |
| | Dez. " | 590 | | | | | | | | | | | | | | | | | | | |
| | Jan. 56 | | | | | | | | | | | | | | | | | | | | |
| | Febr. " | | | | | | | | | | | | | | | | | | | | |
| | März " | | | | | | | | | | | | | | | | | | | | |
| | April " | | | | | | | | | | | | | | | | | | | | |
| | Mai " | | | | | | | | | | | | | | | | | | | | |
| | Juni " | | | | | | | | | | | | | | | | | | | | |
| 6 | 1952 MD | 6 947 | 97 | - | - | 166 | 2 | - | - | - | - | 70 | 1 | 20 | 0 | 7 203 | 100 | - | - | 222 | 3 |
| | 1953 " | 7 046 | 97 | - | - | 162 | 2 | - | - | - | - | 64 | 1 | 21 | 0 | 7 293 | | - | - | 220 | 3 |
| | 1954 " | 7 318 | 97 | - | - | 159 | 2 | - | - | - | - | 53 | 1 | 14 | 0 | 7 544 | | - | - | | |
| | 1955 " x) | 7 530 | | | | | | | | | | | | | | | | | | | |
| | Juli 55 | 7 085 | 97 | - | - | 161 | 2 | - | - | - | - | 30 | 0 | 18 | 0 | 7 294 | | | | | |
| | Aug. " | 7 365 | 97 | - | - | 192 | 3 | - | - | - | - | 29 | 0 | 19 | 0 | 7 605 | | | | | |
| | Sept. " | 7 531 | 97 | - | - | 209 | 3 | - | - | - | - | 31 | 0 | 22 | 0 | 7 793 | | | | | |
| | Okt. " | 8 232 | 97 | - | - | 215 | 3 | - | - | - | - | 32 | 0 | 22 | 0 | 8 501 | | | | | |
| | Nov. " | 8 180 | | | | | | | | | | | | | | | | | | | |
| | Dez. " | 8 406 | | | | | | | | | | | | | | | | | | | |
| | Jan. 56 | | | | | | | | | | | | | | | | | | | | |
| | Febr. " | | | | | | | | | | | | | | | | | | | | |
| | März " | | | | | | | | | | | | | | | | | | | | |
| | April " | | | | | | | | | | | | | | | | | | | | |
| | Mai " | | | | | | | | | | | | | | | | | | | | |
| | Juni " | | | | | | | | | | | | | | | | | | | | |

x) Teilweise vorläufige Zahlen. 1) Zechen- und Hüttenkoks.

| | | | Montan-Union-Länder | | | | | | | | | | | | | | Vergleichsländer | | | | | |
|-----------|---|-----------|---|---------|------------|----|------------|----|---------|----|-----------|----|---------|----|-------------|---|------------------|-----|--------------|-----|--------|-----|
| | | | Bundesgebiet | | Saargebiet | | Frankreich | | Belgien | | Luxemburg | | Italien | | Niederlande | | Montan-Union | | Großbritann. | | U S A | |
| | | | 1000 t | % | 1000 t | % | 1000 t | % | 1000 t | % | 1000 t | % | 1000 t | % | 1000 t | % | 1000 t | % | 1000 t | % | 1000 t | % |
| 7 | <u>Braunkohlen-</u> <u>Briketts</u> | 1952 MD | 1 367 | 100 | - | - | - | - | - | - | - | - | - | - | 6 | 0 | 1 373 | 100 | - | - | - | - |
| | | 1953 " | 1 382 | 99 | - | - | - | - | - | - | - | - | - | - | 7 | 1 | 1 389 | | - | - | - | - |
| | | 1954 " | 1 389 | 99 | - | - | - | - | - | - | - | - | - | - | 7 | 1 | 1 396 | | - | - | - | - |
| | | 1955 " x) | 1 370 | | - | - | - | - | - | - | - | - | - | - | 7 | 1 | | | - | - | - | - |
| | | Juli 55 | 1 413 | 100 | - | - | - | - | - | - | - | - | - | - | 7 | 0 | 1 420 | | | | | |
| | | Aug. " | 1 452 | 100 | - | - | - | - | - | - | - | - | - | - | 7 | 0 | 1 459 | | | | | |
| | | Sept. " | 1 390 | 100 | - | - | - | - | - | - | - | - | - | - | 7 | 0 | 1 397 | | | | | |
| | | Okt. " | 1 403 | 100 | - | - | - | - | - | - | - | - | - | - | 7 | 0 | 1 410 | | | | | |
| | | Nov. " | 1 328 | | | | | | | | | | | | | | | | | | | |
| | | Dez. " | 1 409 | | | | | | | | | | | | | | | | | | | |
| | | Jan. 56 | | | | | | | | | | | | | | | | | | | | |
| | | Febr. " | | | | | | | | | | | | | | | | | | | | |
| | | März " | | | | | | | | | | | | | | | | | | | | |
| | | April " | | | | | | | | | | | | | | | | | | | | |
| | | Mai " | | | | | | | | | | | | | | | | | | | | |
| | | Juni " | | | | | | | | | | | | | | | | | | | | |
| | | 8 | <u>Roheisen insgesamt</u> 9 - 12 | 1952 MD | 1 073 | 37 | 212 | 7 | 814 | 28 | 399 | 14 | 256 | 9 | a) 95 | 3 | 45 | 2 | 2 894 | 100 | 908 | 31 |
| 1953 " | 971 | | | 37 | 199 | 8 | 722 | 28 | 352 | 13 | 227 | 9 | 105 | 4 | 50 | 2 | 2 625 | | 946 | 36 | 5 735 | 218 |
| 1954 " | 1 043 | | | 38 | 208 | 8 | 737 | 27 | 385 | 14 | 233 | 8 | 108 | 4 | 51 | 2 | 2 765 | | 1 006 | 36 | 4 437 | 161 |
| 1955 " x) | 1 374 | | | 40 | 240 | 7 | 913 | 27 | 449 | 13 | 257 | 7 | 140 | 4 | 56 | 2 | 3 429 | | 1 056 | 31 | 5 840 | 170 |
| Juli 55 | 1 414 | | | 41 | 252 | 7 | 877 | 25 | 434 | 13 | 255 | 8 | 168 | 5 | 58 | 2 | 3 458 | | 938 | 27 | 5 797 | 168 |
| Aug. " | 1 433 | | | 42 | 240 | 7 | 842 | 25 | 440 | 13 | 255 | 7 | 157 | 5 | 55 | 2 | 3 425 | | b) 1 200 | 35 | 5 989 | 175 |
| Sept. " | 1 401 | | | 41 | 242 | 7 | 892 | 26 | 460 | 13 | 266 | 8 | 140 | 4 | 56 | 2 | 3 458 | | 1 001 | 29 | 6 081 | 176 |
| Okt. " | 1 454 | | | 41 | 254 | 7 | 964 | 27 | 441 | 12 | 275 | 8 | 139 | 4 | 53 | 1 | 3 580 | | 1 013 | 28 | 6 319 | 177 |
| Nov. " | 1 421 | | | 40 | 254 | 7 | 957 | 27 | 458 | 13 | 266 | 8 | 131 | 4 | 56 | 2 | 3 543 | | b) 1 283 | 36 | 6 077 | 172 |
| Dez. " | 1 425 | | | 39 | 250 | 7 | 992 | 27 | 489 | 14 | 270 | 7 | 132 | 4 | 54 | 1 | 3 612 | | 1 016 | 28 | | |
| Jan. 56 | 1 470 | | | 40 | 252 | 7 | 985 | 27 | 489 | 13 | 257 | 7 | 128 | 4 | 55 | 2 | 3 636 | | | | | |
| Febr. " | | | | | | | | | | | | | | | | | | | | | | |
| März " | | | | | | | | | | | | | | | | | | | | | | |
| April " | | | | | | | | | | | | | | | | | | | | | | |
| Mai " | | | | | | | | | | | | | | | | | | | | | | |
| Juni " | | | | | | | | | | | | | | | | | | | | | | |
| 9 | davon <u>Roheisen für die</u> <u>Stahlerzeugung</u> <u>Stahlroheisen</u> <u>Thomas-Roheisen</u> <u>Bessemer-Roheisen</u> | | | 1952 MD | 895 | 36 | 202 | 8 | 688 | 27 | 384 | 15 | 256 | 10 | 77 | 3 | x) 20 | 1 | 2 522 | 100 | 637 | 25 |
| | | 1953 " | 834 | 36 | 190 | 9 | 617 | 27 | 339 | 15 | 227 | 10 | 87 | 4 | 24 | 1 | 2 318 | | 683 | 30 | 5 140 | 223 |
| | | 1954 " | 894 | 37 | 198 | 8 | 635 | 26 | 375 | 15 | 233 | 10 | 91 | 4 | 25 | 1 | 2 451 | | 743 | 30 | 3 980 | 163 |
| | | 1955 " x) | 1 191 | 39 | 219 | 7 | 800 | 26 | 436 | 14 | 257 | 8 | 117 | 4 | 27 | 1 | 3 047 | | 787 | 26 | | |
| | | Juli 55 | 1 227 | 40 | 230 | 8 | 762 | 25 | 424 | 14 | 255 | 8 | 134 | 4 | 28 | 1 | 3 060 | | 702 | 23 | | |
| | | Aug. " | 1 248 | 41 | 223 | 7 | 742 | 24 | 428 | 14 | 255 | 8 | 126 | 4 | 26 | 1 | 3 049 | | 892 | 29 | | |
| | | Sept. " | 1 225 | 40 | 223 | 7 | 786 | 26 | 447 | 14 | 266 | 9 | 112 | 4 | 27 | 1 | 3 086 | | 756 | 25 | | |
| | | Okt. " | 1 281 | 40 | 233 | 7 | 849 | 27 | 425 | 13 | 275 | 9 | 115 | 3 | 26 | 1 | 3 210 | | 767 | 24 | | |
| | | Nov. " | 1 227 | 39 | 230 | 7 | 836 | 27 | 442 | 14 | 266 | 8 | 112 | 3 | 27 | 1 | 3 140 | | 966 | 31 | | |
| | | Dez. " | 1 228 | 38 | 227 | 7 | 865 | 27 | 473 | 15 | 270 | 8 | 114 | 3 | 27 | 1 | 3 204 | | 758 | 24 | | |
| | | Jan. 56 | 1 279 | 40 | 230 | 7 | 859 | 27 | 472 | 15 | 257 | 8 | 108 | 3 | 27 | 1 | 3 232 | | | | | |
| | | Febr. " | | | | | | | | | | | | | | | | | | | | |
| | | März " | | | | | | | | | | | | | | | | | | | | |
| | | April " | | | | | | | | | | | | | | | | | | | | |
| | | Mai " | | | | | | | | | | | | | | | | | | | | |
| | | Juni " | | | | | | | | | | | | | | | | | | | | |

x) Teilweise vorläufige Zahlen. a) Einschl. Triest (1953 MD 7000 t Roheisen) 1950/51 ohne Spiegeleisen. b) 5 Wochen.

| | | Montan-Union-Länder | | | | | | | | | | | | | | | | Vergleichsländer | | | |
|----|--|---------------------|-----|------------|----|------------|----|---------|----|-----------|---|---------|----|-------------|----|--------------|-----|------------------|-----|--------|-----|
| | | Bundesgebiet | | Saargebiet | | Frankreich | | Belgien | | Luxemburg | | Italien | | Niederlande | | Montan-Union | | Großbritann. | | U S A | |
| | | 1000 t | % | 1000 t | % | 1000 t | % | 1000 t | % | 1000 t | % | 1000 t | % | 1000 t | % | 1000 t | % | 1000 t | % | 1000 t | % |
| 10 | | 1952 MD | 133 | 48 | 11 | 4 | 78 | 28 | 14 | 5 | - | 14 | 5 | 25 | 9 | 275 | 100 | 256 | 93 | 461 | 168 |
| | | 1953 " | 99 | 43 | 9 | 4 | 63 | 28 | 10 | 4 | - | 16 | 7 | 31 | 14 | 228 | | 247 | 108 | 498 | 218 |
| | | 1954 " | 110 | 47 | 11 | 5 | 62 | 27 | 9 | 4 | - | 14 | 6 | 26 | 11 | 232 | | 247 | 106 | 387 | 167 |
| | | 1955 " x) | 135 | 47 | 21 | 7 | 68 | 24 | 12 | 5 | - | 19 | 7 | 29 | 10 | 284 | | 252 | 88 | | |
| | | Juli 55 | 141 | 48 | 22 | 7 | 63 | 21 | 8 | 4 | - | 28 | 9 | 30 | 10 | 292 | | 217 | 74 | | |
| | | Aug. " | 136 | 48 | 18 | 6 | 64 | 22 | 12 | 5 | - | 25 | 9 | 29 | 10 | 285 | | 289 | 101 | | |
| | | Sept. " | 126 | 48 | 19 | 7 | 55 | 21 | 6 | 6 | - | 22 | 8 | 29 | 11 | 257 | | 232 | 88 | | |
| | | Okt. " | 134 | 46 | 21 | 7 | 74 | 25 | 15 | 5 | - | 19 | 8 | 27 | 9 | 290 | | 235 | 80 | | |
| | | Nov. " | 137 | 46 | 24 | 8 | 76 | 25 | 15 | 5 | - | 16 | 6 | 29 | 10 | 297 | | 302 | 102 | | |
| | | Dez. " | 144 | 48 | 23 | 7 | 75 | 25 | 15 | 5 | - | 16 | 6 | 27 | 9 | 300 | | 244 | 81 | | |
| | | Jan. 56 | 129 | 44 | 22 | 7 | 81 | 27 | 17 | 6 | - | 18 | 6 | 28 | 9 | 295 | | | | | |
| | | Febr. " | | | | | | | | | | | | | | | | | | | |
| | | März " | | | | | | | | | | | | | | | | | | | |
| | | April " | | | | | | | | | | | | | | | | | | | |
| | | Mai " | | | | | | | | | | | | | | | | | | | |
| | | Juni " | | | | | | | | | | | | | | | | | | | |
| | | | | | | | | | | | | | | | | | | | | | |
| 11 | | 1952 MD | 20 | 41 | - | - | 24 | 49 | 1 | 2 | - | 4 | 8 | - | - | 49 | 100 | 15 | 31 | 48 | 98 |
| | | 1953 " | 20 | 41 | - | - | 24 | 49 | 2 | 4 | - | 3 | 6 | - | - | 49 | | 16 | 33 | 61 | 124 |
| | | 1954 " | 15 | 36 | - | - | 22 | 52 | 1 | 2 | - | 4 | 10 | - | - | 42 | | 16 | 38 | 48 | 114 |
| | | 1955 " x) | 20 | 38 | - | - | 27 | 52 | 1 | 2 | - | 4 | 8 | - | - | 52 | | 16 | 31 | | |
| | | Juli 55 | 21 | 36 | - | - | 29 | 50 | 2 | 3 | - | 6 | 10 | - | - | 58 | | 19 | 33 | 55 | 95 |
| | | Aug. " | 20 | 42 | - | - | 22 | 46 | - | - | - | 6 | 12 | - | - | 48 | | 19 | 40 | 65 | 135 |
| | | Sept. " | 24 | 33 | - | - | 35 | 49 | 7 | 10 | - | 6 | 8 | - | - | 72 | | 13 | 18 | 45 | 66 |
| | | Okt. " | 7 | 17 | - | - | 28 | 68 | 1 | 2 | - | 5 | 12 | - | - | 41 | | 11 | 27 | 54 | 132 |
| | | Nov. " | 30 | 51 | - | - | 25 | 42 | 1 | 2 | - | 3 | 5 | - | - | 59 | | 15 | 25 | 57 | 97 |
| | | Dez. " | 24 | 36 | - | - | 37 | 56 | 1 | 2 | - | 3 | 9 | - | - | 65 | | 15 | 23 | | |
| | | Jan. 56 | 31 | | - | - | 30 | | 1 | | - | 2 | | - | - | 64 | | | | | |
| | | Febr. " | | | | | | | | | | | | | | | | | | | |
| | | März " | | | | | | | | | | | | | | | | | | | |
| | | April " | | | | | | | | | | | | | | | | | | | |
| | | Mai " | | | | | | | | | | | | | | | | | | | |
| | | Juni " | | | | | | | | | | | | | | | | | | | |
| | | | | | | | | | | | | | | | | | | | | | |
| 12 | | 1952 MD | 25 | 51 | - | - | 24 | 49 | - | - | - | - | - | - | - | 49 | 100 | - | - | 35 | 71 |
| | | 1953 " | 18 | 50 | - | - | 18 | 50 | - | - | - | - | - | - | - | 36 | | - | - | 36 | 100 |
| | | 1954 " | 23 | 56 | - | - | 18 | 44 | 0 | 0 | - | - | - | - | - | 41 | | - | - | 22 | 54 |
| | | 1955 " x) | 28 | 61 | - | - | 18 | 39 | . | . | - | - | - | - | - | 46 | | - | - | | |
| | | Juli 55 | 26 | 53 | - | - | 23 | 47 | . | . | - | - | - | - | - | 49 | | - | - | | |
| | | Aug. " | 29 | 67 | - | - | 14 | 33 | . | . | - | - | - | - | - | 43 | | - | - | | |
| | | Sept. " | 26 | 62 | - | - | 16 | 38 | . | . | - | - | - | - | - | 42 | | - | - | | |
| | | Okt. " | 32 | 71 | - | - | 13 | 29 | . | . | - | - | - | - | - | 45 | | - | - | | |
| | | Nov. " | 27 | 57 | - | - | 20 | 43 | . | . | - | - | - | - | - | 47 | | - | - | | |
| | | Dez. " | 28 | 65 | - | - | 15 | 35 | . | . | - | - | - | - | - | 43 | | - | - | | |
| | | Jan. 56 | 31 | 67 | - | - | 15 | 33 | . | . | - | - | - | - | - | 46 | | - | - | | |
| | | Febr. " | | | | | | | | | | | | | | | | | | | |
| | | März " | | | | | | | | | | | | | | | | | | | |
| | | April " | | | | | | | | | | | | | | | | | | | |
| | | Mai " | | | | | | | | | | | | | | | | | | | |
| | | Juni " | | | | | | | | | | | | | | | | | | | |

x) Teilweise vorläufige Zahlen. a) Ohne Spiegeleisen.

| | | Montan-Union-Länder | | | | | | | | | | | | | | | | Vergleichsländer | | | | | |
|--|--|----------------------------|-------|--------------------------|-----|--------------------------|-------|---------|-----|-----------|-----|--------------------------|-----|-------------|----|--------------|-------|------------------|----------|--------|-------|-----|----|
| | | Bundesgebiet ^{a)} | | Saargebiet ^{a)} | | Frankreich ^{c)} | | Belgien | | Luxemburg | | Italien ^{c) 1)} | | Niederlande | | Montan-Union | | Großbritannien | | U S A | | | |
| | | 1000 t | % | 1000 t | % | 1000 t | % | 1000 t | % | 1000 t | % | 1000 t | % | 1000 t | % | 1000 t | % | 1000 t | % | 1000 t | % | | |
| 13 | | 1952 MD | 1 277 | 38 | 233 | 7 | 886 | 26 | 417 | 12 | 250 | 7 | 285 | 8 | 57 | 2 | 3 405 | 100 | 1 343 | 40 | 7 018 | 206 | |
| | | 1953 " | 1 246 | 39 | 222 | 7 | 813 | 25 | 369 | 11 | 222 | 7 | 283 | 9 | 72 | 2 | 3 227 | | 1 444 | 45 | 8 418 | 261 | |
| | | 1954 " | 1 413 | 40 | 232 | 6 | 866 | 24 | 409 | 11 | 236 | 7 | 341 | 10 | 77 | 2 | 3 574 | | 1 523 | 43 | 6 663 | 187 | |
| | | 1955 " x) | 1 730 | 40 | 262 | 6 | 1 029 | 24 | 482 | 11 | 269 | 6 | 439 | 10 | 81 | 2 | 4 292 | | 1 628 | 38 | | | |
| Rohstahlblöcke | | Juli 55 | 1 758 | 42 | 272 | 6 | 946 | 22 | 448 | 11 | 259 | 6 | 456 | 11 | 85 | 2 | 4 224 | | 1 217 | 29 | 8 242 | 195 | |
| | | Aug. " | 1 822 | 43 | 265 | 6 | 902 | 22 | 471 | 11 | 269 | 6 | 395 | 9 | 82 | 2 | 4 205 | | 1 705 | 41 | 8 688 | 207 | |
| | | Sept. " | 1 777 | 41 | 273 | 6 | 1 007 | 23 | 503 | 11 | 281 | 6 | 449 | 10 | 82 | 2 | 4 372 | | 1 569 | 36 | 8 947 | 205 | |
| | | Okt. " | 1 847 | 41 | 283 | 6 | 1 077 | 24 | 490 | 11 | 291 | 6 | 477 | 10 | 92 | 2 | 4 557 | | 1 575 | 35 | 9 508 | 209 | |
| | | Nov. " | 1 807 | 41 | 270 | 6 | 1 066 | 24 | 490 | 11 | 280 | 6 | 450 | 10 | 88 | 2 | 4 451 | | 2 013 | 45 | 9 277 | 209 | |
| | | Dez. " | 1 737 | 39 | 269 | 6 | 1 112 | 25 | 531 | 12 | 288 | 6 | 454 | 10 | 76 | 2 | 4 467 | | 1 507 | 34 | | | |
| | | Jan. 56 | 1 889 | 41 | 280 | 6 | 1 090 | 24 | 523 | 11 | 269 | 6 | 455 | 10 | 88 | 2 | 4 594 | | | | | | |
| | | Febr. " | | | | | | | | | | | | | | | | | | | | | |
| | | März " | | | | | | | | | | | | | | | | | | | | | |
| | | April " | | | | | | | | | | | | | | | | | | | | | |
| | | Mai " | | | | | | | | | | | | | | | | | | | | | |
| | | Juni " | | | | | | | | | | | | | | | | | | | | | |
| 14 | | 1952 MD | 40 | 51 | 2 | 3 | 20 | 26 | 7 | 9 | - | - | 9 | 12 | - | - | 78 | 100 | 48 | 62 | a) | 24 | 31 |
| | | 1953 " | 39 | 51 | 2 | 3 | 20 | 26 | 7 | 9 | - | - | 9 | 12 | - | - | 77 | | 47 | 61 | | 19 | 25 |
| | | 1954 " | 40 | 51 | 2 | 3 | 20 | 25 | 8 | 10 | - | - | 9 | 11 | - | - | 79 | | 45 | 57 | | 13 | |
| | | 1955 " x) | 48 | 53 | 2 | 2 | 20 | 22 | 9 | 10 | - | - | 11 | 12 | - | - | 90 | | 48 | 40 | | | 16 |
| Flüssigstahl für Stahlguß | | Juli 55 | 48 | 53 | 2 | 2 | 20 | 22 | 8 | 9 | - | - | 12 | 13 | - | - | 90 | | 34 | 37 | | 14 | 15 |
| | | Aug. " | 49 | 55 | 2 | 2 | 18 | 20 | 12 | 13 | - | - | 8 | 9 | - | - | 89 | | 48 | 54 | | 16 | 18 |
| | | Sept. " | 51 | 54 | 2 | 2 | 21 | 21 | 9 | 11 | - | - | 12 | 13 | - | - | 95 | | 48 | 51 | | 18 | 19 |
| | | Okt. " | 52 | 55 | 2 | 2 | 21 | 21 | 9 | 9 | - | - | 12 | 13 | - | - | 96 | | 49 | 52 | | 18 | 19 |
| | | Nov. " | 51 | 55 | 2 | 2 | 19 | 21 | 9 | 10 | - | - | 11 | 12 | - | - | 92 | | 63 | 68 | | 19 | 21 |
| | | Dez. " | 52 | 55 | 2 | 2 | 22 | 23 | 9 | 9 | - | - | 11 | 11 | - | - | 96 | | 45 | 47 | | | |
| | | Jan. 56 | 56 | 56 | 2 | 2 | 21 | 21 | 9 | 9 | - | - | 12 | 12 | - | - | 100 | | | | | | |
| | | Febr. " | | | | | | | | | | | | | | | | | | | | | |
| | | März " | | | | | | | | | | | | | | | | | | | | | |
| | | April " | | | | | | | | | | | | | | | | | | | | | |
| | | Mai " | | | | | | | | | | | | | | | | | | | | | |
| | | Juni " | | | | | | | | | | | | | | | | | | | | | |
| 15 | | 1952 MD | 1 317 | 38 | 235 | 7 | 906 | 26 | 424 | 12 | 250 | 7 | 295 | 8 | 57 | 2 | 3 484 | 100 | 1 390 | 40 | 7 042 | 202 | |
| | | 1953 " | 1 285 | 39 | 224 | 7 | 833 | 25 | 376 | 11 | 222 | 7 | 292 | 9 | 72 | 2 | 3 304 | | 1 491 | 45 | 8 438 | 255 | |
| | | 1954 " | 1 453 | 40 | 234 | 6 | 886 | 24 | 417 | 11 | 236 | 6 | 351 | 10 | 77 | 2 | 3 653 | | 1 568 | 43 | 6 676 | 183 | |
| | | 1955 " x) | 1 778 | 41 | 264 | 6 | 1 049 | 24 | 491 | 11 | 269 | 6 | 450 | 10 | 81 | 2 | 4 382 | | 1 675 | 38 | 8 785 | 200 | |
| Rohstahl insgesamt (13/14 u. 16-19) | | Juli 55 | 1 806 | 42 | 274 | 6 | 966 | 22 | 456 | 11 | 259 | 6 | 468 | 11 | 85 | 2 | 4 314 | | 1 251 | 29 | 8 256 | 191 | |
| | | Aug. " | 1 871 | 44 | 267 | 6 | 920 | 22 | 482 | 11 | 269 | 6 | 404 | 9 | 82 | 2 | 4 295 | | b) 1 753 | 41 | 8 704 | 203 | |
| | | Sept. " | 1 828 | 41 | 275 | 6 | 1 028 | 23 | 512 | 11 | 281 | 6 | 461 | 10 | 82 | 2 | 4 467 | | 1 617 | 36 | 8 965 | 201 | |
| | | Okt. " | 1 899 | 41 | 285 | 6 | 1 098 | 24 | 500 | 11 | 291 | 6 | 489 | 10 | 92 | 2 | 4 654 | | 1 624 | 35 | 9 526 | 205 | |
| | | Nov. " | 1 858 | 41 | 272 | 6 | 1 085 | 24 | 499 | 11 | 280 | 6 | 461 | 10 | 88 | 2 | 4 543 | | b) 2 076 | 46 | 9 296 | 205 | |
| | | Dez. " | 1 789 | 39 | 271 | 6 | 1 134 | 25 | 539 | 12 | 288 | 6 | 465 | 10 | 76 | 2 | 4 562 | | 1 552 | 34 | | | |
| | | Jan. 56 | 1 945 | 41 | 282 | 6 | 1 111 | 24 | 532 | 11 | 269 | 6 | 467 | 10 | 88 | 2 | 4 694 | | | | | | |
| | | Febr. " | | | | | | | | | | | | | | | | | | | | | |
| | | März " | | | | | | | | | | | | | | | | | | | | | |
| | | April " | | | | | | | | | | | | | | | | | | | | | |
| | | Mai " | | | | | | | | | | | | | | | | | | | | | |
| | | Juni " | | | | | | | | | | | | | | | | | | | | | |

x) Teilweise vorläufige Zahlen. 1) Einschl. Triest (1952 MD rd. 5.000 t Rohstahl). a) Nur Erzeugung der mit rohblockerzeugenden Stahlwerken verbundenen Gießereien.

b) 5 Wochen. c) Einschließlich Erzeugung der unabhängigen Stahlgießereien.

| | | Montan-Union-Länder | | | | | | | | | | | | | | | | Vergleichsländer | | | |
|---|-----------|---------------------|----|------------|----|------------|----|---------|----|-----------|----|---------|----|-------------|---|--------------|-----|------------------|-----|--------|-----|
| | | Bundesgebiet | | Saargebiet | | Frankreich | | Belgien | | Luxemburg | | Italien | | Niederlande | | Montan-Union | | Großbritann. | | U S A | |
| | | 1000 t | % | 1000 t | % | 1000 t | % | 1000 t | % | 1000 t | % | 1000 t | % | 1000 t | % | 1000 t | % | 1000 t | % | 1000 t | % |
| 16 | 1952 MD | 578 | 30 | 176 | 9 | 551 | 29 | 351 | 18 | 245 | 13 | 16 | 1 | - | - | 1 917 | 100 | 75 | 4 | - | - |
| | 1953 " | 517 | 30 | 165 | 10 | 503 | 29 | 317 | 18 | 217 | 12 | 22 | 1 | - | - | 1 741 | | 68 | 4 | - | - |
| | 1954 " | 570 | 30 | 173 | 9 | 526 | 28 | 359 | 19 | 232 | 12 | 27 | 1 | - | - | 1 886 | | 77 | 4 | - | - |
| | 1955 " x | 746 | 33 | 200 | 9 | 640 | 28 | 415 | 18 | 263 | 11 | 28 | 1 | - | - | 2 294 | | 87 | 4 | - | - |
| | Juli 55 | 751 | 34 | 206 | 9 | 584 | 26 | 391 | 18 | 254 | 11 | 27 | 1 | - | - | 2 212 | | 72 | 3 | - | - |
| | Aug. " | 794 | 35 | 205 | 9 | 583 | 26 | 404 | 18 | 263 | 12 | 25 | 1 | - | - | 2 274 | | 103 | 5 | - | - |
| | Sept. " | 776 | 33 | 208 | 9 | 621 | 26 | 435 | 19 | 275 | 12 | 25 | 1 | - | - | 2 340 | | 83 | 4 | - | - |
| | Okt. " | 820 | 34 | 211 | 9 | 675 | 28 | 416 | 17 | 285 | 12 | 31 | 1 | - | - | 2 438 | | 87 | 4 | - | - |
| | Nov. " | 796 | 33 | 209 | 9 | 657 | 28 | 418 | 18 | 272 | 11 | 30 | 1 | - | - | 2 381 | | 108 | 5 | - | - |
| | Dez. " | 775 | 32 | 206 | 9 | 682 | 28 | 449 | 19 | 281 | 12 | 27 | 1 | - | - | 2 420 | | 83 | 3 | - | - |
| | Jan. 56 | 832 | 34 | 210 | 9 | 681 | 28 | 446 | 18 | 262 | 11 | 32 | 1 | - | - | 2 463 | | | | | |
| | Febr. " | | | | | | | | | | | | | | | | | | | | |
| | März " | | | | | | | | | | | | | | | | | | | | |
| | April " | | | | | | | | | | | | | | | | | | | | |
| | Mai " | | | | | | | | | | | | | | | | | | | | |
| | Juni " | | | | | | | | | | | | | | | | | | | | |
| davon Thomas-Stahl | | | | | | | | | | | | | | | | | | | | | |
| 17 | 1952 MD | 681 | 54 | 54 | 4 | 282 | 22 | 53 | 4 | - | - | 150 | 12 | x) 48 | 4 | 1 268 | 100 | 1 199 | 95 | 6 263 | 495 |
| | 1953 " | 711 | 56 | 55 | 4 | 266 | 21 | 42 | 3 | - | - | 144 | 11 | 63 | 5 | 1 281 | | 1 307 | 102 | 7 596 | 593 |
| | 1954 " | 817 | 56 | 56 | 4 | 283 | 20 | 42 | 3 | - | - | 184 | 13 | 67 | 5 | 1 449 | | 1 375 | 95 | 6 073 | 419 |
| | 1955 " x) | 945 | 55 | 58 | 3 | 325 | 19 | 54 | 3 | - | - | 254 | 15 | 71 | 4 | 1 706 | | 1 461 | 86 | | |
| | Juli 55 | 968 | 56 | 62 | 4 | 303 | 18 | 46 | 3 | - | - | 264 | 15 | 73 | 4 | 1 716 | | 1 083 | 63 | 7 468 | 435 |
| | Aug. " | 987 | 59 | 56 | 3 | 279 | 17 | 55 | 3 | - | - | 237 | 14 | 72 | 4 | 1 685 | | 1 527 | 91 | 7 802 | 466 |
| | Sept. " | 962 | 56 | 61 | 4 | 320 | 19 | 53 | 3 | - | - | 257 | 15 | 72 | 4 | 1 725 | | 1 408 | 82 | 8 010 | 464 |
| | Okt. " | 987 | 55 | 68 | 4 | 332 | 18 | 60 | 3 | - | - | 273 | 15 | 80 | 4 | 1 800 | | 1 409 | 78 | 8 500 | 472 |
| | Nov. " | 967 | 55 | 58 | 3 | 340 | 19 | 56 | 3 | - | - | 257 | 15 | 78 | 4 | 1 751 | | 1 802 | 103 | 8 293 | 474 |
| | Dez. " | 921 | 53 | 59 | 3 | 359 | 21 | 64 | 4 | - | - | 272 | 15 | 68 | 4 | 1 743 | | 1 354 | 78 | | |
| | Jan. 56 | 1 012 | 56 | 66 | 4 | 337 | 19 | 61 | 3 | - | - | 258 | 14 | 76 | 4 | 1 810 | | | | | |
| | Febr. " | | | | | | | | | | | | | | | | | | | | |
| | März " | | | | | | | | | | | | | | | | | | | | |
| | April " | | | | | | | | | | | | | | | | | | | | |
| | Mai " | | | | | | | | | | | | | | | | | | | | |
| | Juni " | | | | | | | | | | | | | | | | | | | | |
| Siemens-Martin-Stahl | | | | | | | | | | | | | | | | | | | | | |
| 18 | 1952 MD | 47 | 17 | 5 | 2 | 67 | 24 | 17 | 6 | 5 | 2 | 128 | 46 | x) 9 | 3 | 278 | 100 | 79 | 28 | 513 | 185 |
| | 1953 " | 48 | 18 | 4 | 2 | 57 | 22 | 14 | 5 | 4 | 2 | 126 | 48 | 10 | 4 | 263 | | 79 | 31 | 550 | 209 |
| | 1954 " | 57 | 19 | 5 | 1 | 70 | 23 | 13 | 4 | 4 | 1 | 140 | 47 | 10 | 3 | 299 | | 79 | 27 | 411 | 138 |
| | 1955 " x) | 77 | 21 | 6 | 2 | 77 | 21 | 18 | 5 | 6 | 2 | 166 | 46 | 10 | 3 | 360 | | 93 | 26 | | |
| | Juli 55 | 77 | 21 | 6 | 2 | 73 | 20 | 15 | 4 | 5 | 1 | 177 | 48 | 12 | 3 | 366 | | 70 | 19 | 544 | 149 |
| | Aug. " | 79 | 26 | 6 | 2 | 52 | 17 | 18 | 4 | 6 | 2 | 142 | 46 | 10 | 3 | 314 | | 89 | 29 | 630 | 205 |
| | Sept. " | 79 | 21 | 6 | 2 | 80 | 21 | 19 | 4 | 6 | 2 | 179 | 48 | 10 | 3 | 378 | | 93 | 25 | 677 | 181 |
| | Okt. " | 82 | 21 | 6 | 2 | 84 | 21 | 18 | 4 | 6 | 2 | 185 | 47 | 12 | 3 | 393 | | 93 | 24 | 727 | 190 |
| | Nov. " | 85 | 22 | 6 | 2 | 81 | 21 | 20 | 5 | 8 | 2 | 174 | 46 | 10 | 3 | 384 | | 120 | 31 | 725 | 189 |
| | Dez. " | 83 | 22 | 6 | 2 | 86 | 22 | 21 | 5 | 7 | 2 | 166 | 45 | 8 | 2 | 377 | | 85 | 22 | | |
| | Jan. 56 | 89 | 22 | 6 | 2 | 87 | 22 | 20 | 5 | 7 | 2 | 177 | 44 | 12 | 3 | 398 | | | | | |
| | Febr. " | | | | | | | | | | | | | | | | | | | | |
| | März " | | | | | | | | | | | | | | | | | | | | |
| | April " | | | | | | | | | | | | | | | | | | | | |
| | Mai " | | | | | | | | | | | | | | | | | | | | |
| | Juni " | | | | | | | | | | | | | | | | | | | | |
| Elektro Stahl (Lichtbogen und Induktionsstahl) 1) | | | | | | | | | | | | | | | | | | | | | |

x) Vorläufige Zahlen. 1) Bundesgebiet, Frankreich und USA einschl. Tiegelstahl.

Erzeugung

| | | | Montan-Union-Länder | | | | | | | | | | | | | | Vergleichsländer | | | | | | | |
|--------|---|-----------|---------------------|----|------------|---|------------|----|---------|----|-----------|---|---------|----|-------------|---|------------------|-----|----------------|----------|--------|-------|------|--|
| | | | Bundesgebiet | | Saargebiet | | Frankreich | | Belgien | | Luxemburg | | Italien | | Niederlande | | Montan-Union | | Großbritannien | | U S A | | | |
| | | | 1000 t | % | 1000 t | % | 1000 t | % | 1000 t | % | 1000 t | % | 1000 t | % | 1000 t | % | 1000 t | % | 1000 t | % | 1000 t | % | | |
| 19 | Bessemer- und sonstiger Stahl | 1952 MD | 11 | 55 | 0 | 0 | 6 | 30 | 3 | 15 | - | - | 0 | 0 | - | - | 20 | 100 | a) | 37 | 185 | 260 | 1300 | |
| | | 1953 " | 9 | 47 | 0 | 0 | 7 | 37 | 3 | 16 | - | - | 0 | 0 | - | - | 19 | | | 38 | 200 | 291 | 1532 | |
| | | 1954 " | 9 | 47 | 0 | 0 | 7 | 37 | 3 | 16 | - | - | 0 | 0 | - | - | 19 | | | 37 | 195 | 193 | 1016 | |
| | | 1955 " x) | 10 | 48 | 0 | 0 | 7 | 33 | 5 | 19 | - | - | 0 | 0 | - | - | 22 | | | 34 | 155 | | | |
| | | Juli 55 | 10 | 50 | 0 | 0 | 6 | 30 | 4 | 20 | - | - | 0 | 0 | - | - | 20 | | | 26 | 130 | 243 | 1215 | |
| | | Aug. " | 11 | 48 | 0 | 0 | 6 | 26 | 6 | 26 | - | - | 0 | 0 | - | - | 23 | | | 33 | 143 | 271 | 1178 | |
| | | Sept. " | 11 | 48 | 0 | 0 | 7 | 30 | 5 | 22 | - | - | 0 | 0 | - | - | 23 | | | 33 | 143 | 279 | 1213 | |
| | | Okt. " | 10 | 45 | 0 | 0 | 7 | 32 | 5 | 23 | - | - | 0 | 0 | - | - | 22 | | | 34 | 155 | 300 | 1364 | |
| | | Nov. " | 10 | 48 | 0 | 0 | 6 | 29 | 5 | 24 | - | - | 0 | 0 | - | - | 21 | | | 46 | 219 | 278 | 1324 | |
| | | Dez. " | 10 | 45 | 0 | 0 | 7 | 32 | 5 | 23 | - | - | 0 | 0 | - | - | 22 | | | 29 | 132 | | | |
| | | Jan. 56 | 11 | 50 | 0 | 0 | 6 | 27 | 5 | 23 | | | 0 | 0 | - | - | 22 | | | | | | | |
| | | Febr. " | | | | | | | | | | | | | | | | | | | | | | |
| | | März " | | | | | | | | | | | | | | | | | | | | | | |
| | | April " | | | | | | | | | | | | | | | | | | | | | | |
| Mai " | | | | | | | | | | | | | | | | | | | | | | | | |
| Juni " | | | | | | | | | | | | | | | | | | | | | | | | |
| 20 | Walzstahl- fertigerzeugnisse insgesamt (21 - 29) | 1952 MD | 910 | 37 | 162 | 7 | 643 | 26 | 308 | 13 | 180 | 7 | 227 | 9 | 37 | 1 | 2 467 | 100 | | 1 030 | 42 | 5 237 | 212 | |
| | | 1953 " | 826 | 37 | 151 | 7 | 579 | 25 | 279 | 12 | 159 | 7 | 216 | 9 | 58 | 3 | 2 268 | | | 1 061 | 47 | 6 351 | 282 | |
| | | 1954 " | 939 | 38 | 157 | 6 | 603 | 24 | 298 | 12 | 178 | 7 | 231 | 9 | 71 | 3 | 2 477 | | | 1 124 | 47 | 5 070 | 205 | |
| | | 1955 " x) | 1 162 | 39 | 183 | 6 | 736 | 24 | 360 | 12 | 200 | 7 | 293 | 10 | 84 | 3 | 3 018 | | | 1 198 | 40 | | | |
| | | Juli 55 | 1 163 | 41 | 190 | 7 | 672 | 23 | 284 | 10 | 193 | 7 | 295 | 10 | 68 | 2 | 2 865 | | | 823 | 29 | | | |
| | | Aug. " | 1 210 | 43 | 187 | 7 | 582 | 21 | 356 | 13 | 192 | 7 | 230 | 8 | 85 | 3 | 2 842 | | | b) 1 153 | 40 | | | |
| | | Sept. " | 1 208 | 39 | 193 | 6 | 740 | 24 | 391 | 13 | 204 | 7 | 299 | 10 | 81 | 3 | 3 116 | | | 1 157 | 37 | | | |
| | | Okt. " | 1 249 | 39 | 197 | 6 | 761 | 24 | 392 | 12 | 213 | 7 | 312 | 10 | 83 | 2 | 3 207 | | | 1 206 | 38 | | | |
| | | Nov. " | 1 234 | 39 | 196 | 6 | 768 | 24 | 369 | 12 | 207 | 7 | 323 | 10 | 80 | 3 | 3 173 | | | c) 1 517 | 48 | | | |
| | | Dez. " | 1 238 | 38 | 189 | 6 | 816 | 25 | 418 | 13 | 221 | 7 | 312 | 10 | 84 | 3 | 3 278 | | | 1 128 | 34 | | | |
| | | Jan. 56 | 1 299 | | 208 | | 788 | | | | 209 | | | | | | | | | | | | | |
| | | Febr. " | | | | | | | | | | | | | | | | | | | | | | |
| | | März " | | | | | | | | | | | | | | | | | | | | | | |
| | | April " | | | | | | | | | | | | | | | | | | | | | | |
| Mai " | | | | | | | | | | | | | | | | | | | | | | | | |
| Juni " | | | | | | | | | | | | | | | | | | | | | | | | |
| 21 | davon: Eisenbahnoberbau- Stoffe | 1952 MD | 44 | 37 | 6 | 5 | 42 | 35 | 11 | 9 | 11 | 9 | 5 | 4 | - | - | 119 | 100 | | 49 | 41 | 155 | 130 | |
| | | 1953 " | 45 | 36 | 7 | 6 | 46 | 37 | 9 | 7 | 11 | 9 | 6 | 5 | - | - | 124 | | | 53 | 42 | 198 | 160 | |
| | | 1954 " | 39 | 42 | 4 | 4 | 28 | 30 | 5 | 5 | 6 | 7 | 10 | 11 | - | - | 92 | | | 57 | 62 | 116 | 126 | |
| | | 1955 " x) | 55 | 47 | 5 | 4 | 35 | 30 | 8 | 6 | 7 | 6 | 8 | 7 | - | - | 118 | | | 54 | 46 | | | |
| | | Juli 55 | 59 | 54 | 2 | 2 | 34 | 31 | 4 | 4 | 5 | 5 | 6 | 5 | - | - | 110 | | | 37 | 34 | | | |
| | | Aug. " | 59 | 50 | 8 | 7 | 28 | 24 | 6 | 5 | 8 | 7 | 8 | 7 | - | - | 117 | | | 53 | 45 | | | |
| | | Sept. " | 53 | 45 | 5 | 4 | 35 | 30 | 9 | 8 | 9 | 8 | 6 | 5 | - | - | 117 | | | 48 | 41 | | | |
| | | Okt. " | 54 | 44 | 6 | 5 | 38 | 31 | 10 | 8 | 7 | 6 | 7 | 6 | - | - | 122 | | | 52 | 43 | | | |
| | | Nov. " | 57 | 47 | 8 | 7 | 35 | 28 | 9 | 7 | 6 | 5 | 8 | 7 | - | - | 123 | | | 70 | 57 | | | |
| | | Dez. " | 57 | 46 | 3 | 2 | 40 | 32 | 10 | 8 | 7 | 6 | 8 | 6 | - | - | 125 | | | 52 | 42 | | | |
| | | Jan. 56 | 55 | | 8 | | 36 | | | | 8 | | | | | | | | | | | | | |
| | | Febr. " | | | | | | | | | | | | | | | | | | | | | | |
| | | März " | | | | | | | | | | | | | | | | | | | | | | |
| | | April " | | | | | | | | | | | | | | | | | | | | | | |
| Mai " | | | | | | | | | | | | | | | | | | | | | | | | |
| Juni " | | | | | | | | | | | | | | | | | | | | | | | | |

x) Teilweise vorläufige Zahlen. a) Einschl. Tropenstahl (monatl. etwa 16000 t). b) 5 Wochen.

| | | | Montan-Union-Länder | | | | | | | | | | | | | | | | Vergleichsländer | | | |
|----|---|-----------|---------------------|----|------------|----|------------|----|---------|----|-----------|----|---------|----|--------------|-----|--------------|--------|------------------|-----|--------|-----|
| | | | Bundesgebiet | | Saargebiet | | Frankreich | | Belgien | | Luxemburg | | Italien | | Niederlande | | Montan-Union | | Großbritann. | | U S A | |
| | | | 1000 t | % | 1000 t | % | 1000 t | % | 1000 t | % | 1000 t | % | 1000 t | % | 1000 t | % | 1000 t | % | 1000 t | % | 1000 t | % |
| 22 | | 1952 MD | 84 | 37 | 21 | 9 | 53 | 23 | 20 | 9 | 36 | 16 | 12 | 5 | s. Stabstahl | 226 | 100 | 131 | 58 | 352 | 156 | |
| | | 1953 " | 80 | 38 | 19 | 9 | 48 | 23 | 16 | 8 | 38 | 18 | 11 | 5 | " | 212 | | 141 | 68 | 425 | 204 | |
| | | 1954 " | 87 | 39 | 21 | 9 | 45 | 20 | 16 | 7 | 37 | 16 | 21 | 9 | " | 227 | | 158 | 70 | 380 | 169 | |
| | | 1955 " x) | 110 | 40 | 25 | 9 | 55 | 20 | 20 | 7 | 38 | 14 | 26 | 9 | " | 274 | | e) 210 | . | | | |
| | | Juli 55 | 107 | 39 | 30 | 11 | 48 | 18 | 19 | 7 | 42 | 15 | 27 | 10 | " | 273 | | 124 | . | | | |
| | | Aug. " | 114 | 42 | 24 | 9 | 56 | 20 | 22 | 8 | 40 | 15 | 18 | 7 | " | 274 | | 204 | . | | | |
| | | Sept. " | 116 | 41 | 26 | 9 | 56 | 19 | 20 | 7 | 38 | 13 | 31 | 11 | " | 287 | | 213 | . | | | |
| | | Okt. " | 120 | 40 | 27 | 9 | 59 | 20 | 23 | 8 | 42 | 14 | 28 | 9 | " | 299 | | 216 | . | | | |
| | | Nov. " | 121 | 43 | 31 | 11 | 52 | 18 | 20 | 7 | 33 | 12 | 27 | 10 | " | 284 | | 263 | . | | | |
| | | Dez. " | 119 | 40 | 28 | 9 | 58 | 19 | 22 | 7 | 45 | 15 | 28 | 9 | " | 300 | | 195 | . | | | |
| | Schwere Profile (Formstahl, Breitflanschträger, Stahlspondwände) | Jan. 56 | 112 | | 30 | | 54 | | | | 41 | | | | | | | | | | | |
| | | Febr. " | | | | | | | | | | | | | | | | | | | | |
| | | März " | | | | | | | | | | | | | | | | | | | | |
| | | April " | | | | | | | | | | | | | | | | | | | | |
| | | Mai " | | | | | | | | | | | | | | | | | | | | |
| | | Juni " | | | | | | | | | | | | | | | | | | | | |
| 23 | | 1952 MD | 247 | 29 | 58 | 7 | 235 | 28 | 120 | 14 | 85 | 10 | a) 93 | 11 | b) 10 | 1 | 848 | 100 | 229 | 26 | 957 | 113 |
| | | 1953 " | 237 | 32 | 54 | 7 | 190 | 25 | 105 | 15 | 68 | 9 | 77 | 10 | 10 | 2 | 741 | | 235 | 32 | 1 073 | 145 |
| | | 1954 " | 248 | 31 | 56 | 7 | 197 | 25 | 113 | 15 | 73 | 9 | 88 | 11 | 12 | 2 | 787 | | 222 | 28 | 739 | |
| | | 1955 " x) | 308 | 32 | 68 | 7 | 249 | 26 | 139 | 15 | 79 | 8 | 103 | 11 | 13 | 1 | 959 | | 254 | 27 | | 94 |
| | | Juli 55 | 316 | 35 | 72 | 8 | 207 | 23 | 109 | 12 | 84 | 9 | 105 | 12 | 8 | 1 | 903 | | 176 | 19 | | |
| | | Aug. " | 327 | 36 | 68 | 8 | 200 | 21 | 137 | 16 | 76 | 8 | 83 | 9 | 18 | 1 | 911 | | 244 | 27 | | |
| | | Sept. " | 320 | 32 | 73 | 7 | 254 | 26 | 153 | 16 | 84 | 9 | 95 | 10 | 12 | 1 | 994 | | 239 | 24 | | |
| | | Okt. " | 338 | 33 | 70 | 7 | 267 | 26 | 148 | 14 | 81 | 8 | 106 | 10 | 12 | 1 | 1 022 | | 260 | 25 | | |
| | | Nov. " | 323 | 32 | 69 | 7 | 267 | 27 | 145 | 14 | 82 | 8 | 109 | 11 | 12 | 1 | 1 015 | | 330 | 33 | | |
| | | Dez. " | 331 | 31 | 72 | 7 | 275 | 26 | 164 | 16 | 84 | 8 | 115 | 11 | 13 | 1 | 1 054 | | 248 | 24 | | |
| | | Jan. 56 | 353 | | 74 | | 270 | | | | 82 | | | | | | | | | | | |
| | | Febr. " | | | | | | | | | | | | | | | | | | | | |
| | | März " | | | | | | | | | | | | | | | | | | | | |
| | | April " | | | | | | | | | | | | | | | | | | | | |
| | | Mai " | | | | | | | | | | | | | | | | | | | | |
| | | Juni " | | | | | | | | | | | | | | | | | | | | |
| 24 | | 1952 MD | 84 | 36 | 19 | 8 | 58 | 26 | 33 | 14 | 19 | 8 | 21 | 8 | s. Stabstahl | 234 | 100 | 73 | 31 | 394 | 168 | |
| | | 1953 " | 71 | 35 | 16 | 8 | 48 | 24 | 29 | 14 | 14 | 7 | 25 | 12 | " | 203 | | 70 | 34 | 393 | 193 | |
| | | 1954 " | 96 | 37 | 19 | 7 | 59 | 23 | 36 | 14 | 20 | 8 | 27 | 11 | " | 257 | | 88 | 34 | 354 | | |
| | | 1955 " x) | 111 | 39 | 21 | 7 | 68 | 24 | 40 | 14 | 20 | 7 | 34 | 12 | " | 284 | | 100 | 35 | | 138 | |
| | | Juli 55 | 108 | 38 | 22 | 8 | 63 | 22 | 30 | 11 | 19 | 7 | 41 | 14 | " | 283 | | 58 | 20 | | | |
| | | Aug. " | 117 | 43 | 21 | 8 | 49 | 18 | 39 | 14 | 16 | 6 | 27 | 10 | " | 269 | | 101 | 38 | | | |
| | | Sept. " | 120 | 38 | 20 | 6 | 73 | 23 | 45 | 14 | 21 | 6 | 37 | 12 | " | 316 | | 95 | 30 | | | |
| | | Okt. " | 118 | 37 | 22 | 7 | 75 | 23 | 48 | 15 | 20 | 6 | 35 | 11 | " | 318 | | 100 | 32 | | | |
| | | Nov. " | 116 | 39 | 22 | 7 | 67 | 23 | 43 | 14 | 19 | 6 | 31 | 10 | " | 298 | | 130 | 43 | | | |
| | | Dez. " | 120 | 39 | 21 | 7 | 73 | 24 | 47 | 15 | 22 | 7 | 26 | 8 | " | 309 | | 95 | 31 | | | |
| | | Jan. 56 | 128 | | 22 | | 71 | | | | 17 | | | | | | | | | | | |
| | | Febr. " | | | | | | | | | | | | | | | | | | | | |
| | | März " | | | | | | | | | | | | | | | | | | | | |
| | | April " | | | | | | | | | | | | | | | | | | | | |
| | | Mai " | | | | | | | | | | | | | | | | | | | | |
| | | Juni " | | | | | | | | | | | | | | | | | | | | |

x) Teilweise vorläufige Zahlen. a) Einschl. Schweißstahlerzeugnisse. b) Einschl. schw. Formstahl und Walzdraht. c) Einschl. Halbzeug für Röhren.

| | | | Montan-Union-Länder | | | | | | | | | | | | | | | | Vergleichsländer | | | | | | | | |
|-----------|---|------------------------------|---------------------|----|------------|----|------------|----|---------|----|-----------|----|---------|----|-------------|-----|---------------|-----|------------------|-----|--------|-----|-----|-----|---|----|-----|
| | | | Bundesgebiet | | Saargebiet | | Frankreich | | Belgien | | Luxemburg | | Italien | | Niederlande | | Montan-Union | | Großbritann. | | U S A | | | | | | |
| | | | 1000 t | % | 1000 t | % | 1000 t | % | 1000 t | % | 1000 t | % | 1000 t | % | 1000 t | % | 1000 t | % | 1000 t | % | 1000 t | % | | | | | |
| 25 | Halbzeug für nahtlose Röhren (Röhrenrund- u. Vierkantstahl) | 1952 MD | a) | 87 | 49 | 7 | 4 | 33 | 19 | 8 | 4 | - | - | a) | 42 | 24 | - | - | 177 | 100 | 49 | 28 | 308 | 174 | | | |
| | | 1953 " | | 45 | 36 | 7 | 5 | 30 | 22 | 7 | 5 | - | - | ↓ | 43 | 32 | - | - | 132 | | 53 | 39 | 377 | 277 | | | |
| 1954 " | | | 59 | 55 | 6 | 6 | 31 | 29 | 5 | 5 | - | - | | 7 | 6 | - | - | 108 | | 45 | 42 | 341 | 316 | | | | |
| 1955 " x) | | | 66 | 52 | 6 | 5 | 37 | 29 | 6 | 5 | - | - | | 11 | 9 | - | - | 126 | | | | | | | | | |
| Juli 55 | | | 63 | 53 | 5 | 4 | 35 | 30 | 5 | 4 | - | - | | 10 | 8 | - | - | 118 | | c) | | | | | | | |
| Aug. " | | | 61 | 55 | 6 | 6 | 31 | 28 | 5 | 5 | - | - | | 8 | 7 | - | - | 111 | | | | | | | | | |
| Sept. " | | | 60 | 50 | 7 | 6 | 35 | 29 | 6 | 5 | - | - | | 11 | 9 | - | - | 119 | | | | | | | | | |
| Okt. " | | | 70 | 54 | 8 | 6 | 34 | 26 | 6 | 5 | - | - | | 11 | 9 | - | - | 129 | | | | | | | | | |
| Nov. " | | | 67 | 50 | 6 | 5 | 38 | 29 | 7 | 5 | - | - | | 15 | 11 | - | - | 133 | | | | | | | | | |
| Dez. " | | | 62 | 46 | 5 | 4 | 44 | 33 | 11 | 8 | - | - | | 12 | 9 | - | - | 134 | | | | | | | | | |
| Jan. 56 | | | 73 | | 7 | | 38 | | | | - | - | | | | | | | | | | | | | | | |
| Febr. " | | | | | | | | | | | | | | | | | | | | | | | | | | | |
| März " | | | | | | | | | | | | | | | | | | | | | | | | | | | |
| April " | | | | | | | | | | | | | | | | | | | | | | | | | | | |
| Mai " | | | | | | | | | | | | | | | | | | | | | | | | | | | |
| Juni " | | | | | | | | | | | | | | | | | | | | | | | | | | | |
| 26 | | Bandstahl und Röhrenstreifen | 1952 MD | | 97 | 55 | 13 | 8 | 39 | 21 | 20 | 11 | 7 | 5 | - | - | s. Grobbleche | 176 | 100 | | 87 | 49 | 545 | 306 | | | |
| | | | 1953 " | | 71 | 46 | 11 | 7 | 36 | 24 | 17 | 11 | 7 | 4 | 12 | 8 | " | 154 | | | 84 | 55 | 657 | 429 | | | |
| 1954 " | | | 104 | 49 | 12 | 6 | 43 | 20 | 21 | 10 | 18 | 9 | 13 | 6 | " | 211 | | 96 | 45 | 482 | 228 | | | | | | |
| 1955 " x) | | | 117 | 48 | 12 | 5 | 49 | 20 | 22 | 9 | 29 | 12 | 16 | 7 | " | 245 | | 107 | 44 | | | | | | | | |
| Juli 55 | | | 110 | 50 | 13 | 6 | 51 | 23 | 15 | 7 | 19 | 9 | 12 | 5 | " | 220 | | 78 | 35 | | | | | | | | |
| Aug. " | | | 113 | 50 | 12 | 7 | 38 | 16 | 22 | 9 | 29 | 13 | 11 | 5 | " | 225 | | 94 | 42 | | | | | | | | |
| Sept. " | | | 114 | 46 | 13 | 5 | 50 | 20 | 26 | 11 | 26 | 11 | 18 | 7 | " | 247 | | 108 | 44 | | | | | | | | |
| Okt. " | | | 124 | 48 | 13 | 5 | 48 | 19 | 26 | 10 | 34 | 13 | 14 | 5 | " | 259 | | 107 | 41 | | | | | | | | |
| Nov. " | | | 124 | 44 | 12 | 5 | 54 | 20 | 23 | 8 | 37 | 13 | 25 | 9 | " | 275 | | 132 | 47 | | | | | | | | |
| Dez. " | | | 128 | 47 | 14 | 5 | 56 | 20 | 28 | 10 | 32 | 12 | 17 | 6 | " | 275 | | 98 | 36 | | | | | | | | |
| Jan. 56 | | | 133 | | 16 | | 56 | | | | 34 | | | | | | | | | | | | | | | | |
| Febr. " | | | | | | | | | | | | | | | | | | | | | | | | | | | |
| März " | | | | | | | | | | | | | | | | | | | | | | | | | | | |
| April " | | | | | | | | | | | | | | | | | | | | | | | | | | | |
| Mai " | | | | | | | | | | | | | | | | | | | | | | | | | | | |
| Juni " | | | | | | | | | | | | | | | | | | | | | | | | | | | |
| 27 | Breitflachstahl | | 1952 MD | | 18 | 58 | 3 | 10 | 5 | 16 | 4 | 13 | b) | . | . | 1 | 3 | b) | . | . | 31 | 100 | b) | . | . | 88 | 284 |
| | | | 1953 " | | 19 | 64 | 3 | 10 | 3 | 10 | 4 | 13 | . | . | . | 3 | . | . | 30 | | . | . | 108 | 360 | | | |
| 1954 " | | | 15 | 60 | 3 | 12 | 3 | 12 | 2 | 8 | . | . | . | 2 | 8 | . | 25 | | . | . | 60 | 240 | | | | | |
| 1955 " x) | | | 19 | 59 | 4 | 12 | 4 | 12 | 2 | 6 | . | . | . | 3 | 9 | . | 32 | | . | . | | | | | | | |
| Juli 55 | | | 19 | 61 | 4 | 13 | 4 | 13 | 2 | 6 | . | . | . | 2 | 6 | . | 31 | | . | . | | | | | | | |
| Aug. " | | | 20 | 65 | 4 | 13 | 2 | 6 | 2 | 6 | . | . | . | 3 | 9 | . | 31 | | . | . | | | | | | | |
| Sept. " | | | 22 | 67 | 4 | 12 | 3 | 9 | 2 | 6 | . | . | . | 2 | 6 | . | 33 | | . | . | | | | | | | |
| Okt. " | | | 21 | 62 | 4 | 12 | 3 | 9 | 4 | 12 | . | . | . | 2 | 6 | . | 34 | | . | . | | | | | | | |
| Nov. " | | | 20 | 56 | 4 | 11 | 4 | 11 | 3 | 8 | . | . | . | 5 | 14 | . | 36 | | . | . | | | | | | | |
| Dez. " | | | 20 | 57 | 4 | 11 | 4 | 11 | 3 | 9 | . | . | . | 4 | 11 | . | 35 | | . | . | | | | | | | |
| Jan. 56 | | | 24 | | 5 | | 3 | | | | . | . | | | | | | | | | | | | | | | |
| Febr. " | | | | | | | | | | | | | | | | | | | | | | | | | | | |
| März " | | | | | | | | | | | | | | | | | | | | | | | | | | | |
| April " | | | | | | | | | | | | | | | | | | | | | | | | | | | |
| Mai " | | | | | | | | | | | | | | | | | | | | | | | | | | | |
| Juni " | | | | | | | | | | | | | | | | | | | | | | | | | | | |

x) Teilweise vorläufige Zahlen. a) Einschl. Blöcke für Röhren. b) Unter Grobblechen erfaßt. c) Unter Formstahl erfaßt.

| | | Montan-Union-Länder | | | | | | | | | | | | | | | | Vergleichsländer | | | |
|---|-----------|---------------------|----|------------|---|------------|----|---------|----|-----------|----|---------|----|---------------|----|--------------|-----|------------------|----|----------|-----|
| | | Bundesgebiet | | Saargebiet | | Frankreich | | Belgien | | Luxemburg | | Italien | | Niederlande | | Montan-Union | | Großbritannien | | U S A | |
| | | 1000 t | % | 1000 t | % | 1000 t | % | 1000 t | % | 1000 t | % | 1000 t | % | 1000 t | % | 1000 t | % | 1000 t | % | 1000 t | % |
| 28 | 1952 MD | 130 | 39 | 22 | 7 | 67 | 20 | 44 | 13 | a) 12 | 4 | h) 31 | 10 | b) 27 | 8 | 333 | 100 | a) 192 | 57 | c) 570 | 170 |
| | 1953 " | 150 | 40 | 20 | 6 | 70 | 19 | 50 | 13 | 10 | 3 | 25 | 8 | 48 | 13 | 373 | | 209 | 56 | 631 | 169 |
| | 1954 " | 155 | 41 | 20 | 5 | 62 | 16 | 46 | 12 | 7 | 2 | 31 | 8 | 59 | 16 | 380 | | 219 | 58 | 433 | 115 |
| | 1955 " x) | 206 | 43 | 26 | 5 | 74 | 15 | 52 | 11 | 7 | 1 | 46 | 9 | 71 | 15 | 482 | | 207 | 43 | | |
| Grob- und Mittelbleche (3 mm und stärker) | Juli 55 | 211 | 46 | 28 | 6 | 64 | 14 | 47 | 10 | 8 | 2 | 41 | 9 | 60 | 12 | 459 | | 133 | 29 | | |
| | Aug. " | 219 | 47 | 27 | 6 | 60 | 13 | 49 | 10 | 6 | 1 | 37 | 8 | 67 | 15 | 470 | | 204 | 43 | | |
| | Sept. " | 216 | 43 | 28 | 6 | 75 | 15 | 55 | 11 | 8 | 1 | 48 | 10 | 69 | 14 | 499 | | 207 | 42 | | |
| | Okt. " | 218 | 42 | 29 | 6 | 80 | 16 | 60 | 12 | 10 | 2 | 54 | 10 | 71 | 13 | 519 | | 212 | 41 | | |
| | Nov. " | 224 | 43 | 27 | 5 | 79 | 16 | 54 | 10 | 8 | 2 | 50 | 10 | 68 | 14 | 515 | | 263 | 51 | | |
| | Dez. " | 224 | 42 | 28 | 5 | 82 | 15 | 65 | 12 | 9 | 2 | 50 | 9 | 71 | 13 | 529 | | 209 | 40 | | |
| | Jan. 56 | 235 | | 31 | | 86 | | | | 7 | | | | | | | | | | | |
| | Febr. " | | | | | | | | | | | | | | | | | | | | |
| | März " | | | | | | | | | | | | | | | | | | | | |
| | April " | | | | | | | | | | | | | | | | | | | | |
| | Mai " | | | | | | | | | | | | | | | | | | | | |
| | Juni " | | | | | | | | | | | | | | | | | | | | |
| 29 | 1952 MD | 119 | 37 | 14 | 4 | 111 | 34 | 48 | 15 | 10 | 3 | h) 21 | 7 | s. Grobbleche | | 323 | 100 | 221 | 69 | d) 1 869 | 582 |
| | 1953 " | 108 | 36 | 14 | 4 | 108 | 36 | 42 | 14 | 11 | 4 | 16 | 5 | " | | 299 | | 216 | 73 | 2 489 | 838 |
| | 1954 " | 136 | 35 | 16 | 4 | 135 | 34 | 54 | 14 | 17 | 4 | 34 | 9 | " | | 393 | | 246 | 63 | 2 165 | 551 |
| | 1955 " x) | 170 | 35 | 16 | 3 | 165 | 34 | 70 | 14 | 20 | 4 | 49 | 10 | " | | 490 | | 266 | 54 | | |
| Feinbleche warm u. kaltgewalzt (unter 3 mm stark) | Juli 55 | 170 | 36 | 14 | 3 | 166 | 35 | 53 | 11 | 18 | 4 | 51 | 11 | " | | 472 | | 217 | 46 | | |
| | Aug. " | 180 | 40 | 17 | 4 | 118 | 26 | 74 | 18 | 17 | 4 | 35 | 8 | " | | 441 | | 253 | 57 | | |
| | Sept. " | 186 | 36 | 17 | 3 | 159 | 32 | 75 | 15 | 18 | 4 | 51 | 10 | " | | 506 | | 247 | 48 | | |
| | Okt. " | 187 | 37 | 18 | 4 | 157 | 32 | 67 | 13 | 20 | 4 | 55 | 11 | " | | 504 | | 259 | 51 | | |
| | Nov. " | 183 | 36 | 17 | 3 | 172 | 32 | 65 | 13 | 22 | 4 | 53 | 11 | " | | 512 | | 329 | 66 | | |
| | Dez. " | 176 | 34 | 14 | 3 | 184 | 36 | 68 | 13 | 22 | 4 | 52 | 10 | " | | 516 | | 231 | 45 | | |
| | Jan. 56 | 185 | | 15 | | 174 | | | | 20 | | | | | | | | | | | |
| | Febr. " | | | | | | | | | | | | | | | | | | | | |
| | März " | | | | | | | | | | | | | | | | | | | | |
| | April " | | | | | | | | | | | | | | | | | | | | |
| | Mai " | | | | | | | | | | | | | | | | | | | | |
| | Juni " | | | | | | | | | | | | | | | | | | | | |
| 30 | 1952 MD | 1) 102 | 52 | 5 | 3 | 34 | 17 | 26 | 13 | 26 | 14 | 1 | 0 | f) 2 | 1 | 197 | 100 | 83 | 52 | g) 259 | 131 |
| | 1953 " | 81 | 50 | 8 | 5 | 36 | 22 | 15 | 9 | 17 | 10 | 3 | 2 | 2 | 1 | 162 | | 73 | 45 | 268 | 165 |
| | 1954 " | 156 | 63 | 13 | 5 | 35 | 14 | 25 | 10 | 13 | 5 | 3 | 1 | 2 | 1 | 247 | | 70 | 28 | 140 | 57 |
| | 1955 " x) | 196 | | 11 | | 37 | | 27 | | 16 | | 2 | | 4 | | 293 | | | | | |
| Stahlhalbzeug e) zum Absatz an Fremde | Juli 55 | 190 | 65 | 13 | 4 | 31 | 11 | 32 | 11 | 18 | 6 | 3 | 1 | 4 | 1 | 291 | | | | | |
| | Aug. " | 217 | 68 | 8 | 2 | 39 | 12 | 31 | 10 | 20 | 6 | 2 | 1 | 4 | 1 | 321 | | | | | |
| | Sept. " | 207 | 70 | 12 | 4 | 31 | 10 | 23 | 8 | 20 | 7 | 0 | 0 | 4 | 1 | 297 | | | | | |
| | Okt. " | 202 | | | | | | 26 | | 20 | | | | | | | | | | | |
| | Nov. " | 191 | | | | | | 22 | | 17 | | | | | | | | | | | |
| | Dez. " | 189 | | | | | | 20 | | 15 | | | | | | | | | | | |
| | Jan. 56 | | | | | | | | | 10 | | | | | | | | | | | |
| | Febr. " | | | | | | | | | | | | | | | | | | | | |
| | März " | | | | | | | | | | | | | | | | | | | | |
| | April " | | | | | | | | | | | | | | | | | | | | |
| | Mai " | | | | | | | | | | | | | | | | | | | | |
| | Juni " | | | | | | | | | | | | | | | | | | | | |

x) Teilweise vorläufige Zahlen. a) Einschl. Breitflachstahl. b) Bandstahl, Breitflachstahl und Bleche. c) Ohne Mittelbleche. d) Einschl. "Coils for cold reduced black plate and tin plate". e) d.h. an Schmieden, Röhrenwerke (Blöcke), sonstige Verarbeiter (außer an inländische Warmwalzwerke) und für Export. f) Darin geringe Mengen Stahlformguß enthalten. g) Netto-Versand (ohne an eigene Werke zur Weiterverarbeitung oder zum Weiterverkauf). h) Ohne kaltgewalzte Bleche. i) 1951-1953 ohne Rohblöcke für Röhrenwerke.

| | | Montan-Union-Länder | | | | | | | | | | | | | | | | Vergleichsländer | | | |
|----|-----------|---------------------|----|------------|----|------------|----|---------|----|-----------|---|---------|---|-------------|---|--------------|-----|------------------|-----|--------|-----|
| | | Bundesgebiet | | Saargebiet | | Frankreich | | Belgien | | Luxemburg | | Italien | | Niederlande | | Montan-Union | | Großbritann. | | U S A | |
| | | 1000 t | % | 1000 t | % | 1000 t | % | 1000 t | % | 1000 t | % | 1000 t | % | 1000 t | % | 1000 t | % | 1000 t | % | 1000 t | % |
| 31 | 1952 MD | 42 | 40 | 4 | 4 | 36 | 35 | 17 | 16 | - | - | 5 | 5 | - | - | 104 | 100 | 92 | 88 | 523 | 503 |
| | 1953 " | 35 | 38 | 4 | 4 | 36 | 39 | 14 | 15 | - | - | 3 | 3 | 0 | 0 | 92 | | 91 | 99 | 627 | 682 |
| | 1954 " | 43 | 35 | 5 | 4 | 45 | 37 | 20 | 16 | - | - | 6 | 5 | 4 | 3 | 123 | | 110 | 89 | 513 | 417 |
| | 1955 " x) | 51 | | 5 | | | | | | | | | | | | | | 118 | | | |
| | Juli 55 | 50 | | 6 | | | | 19 | | | | 8 | | | | | | 96 | | | |
| | Aug. " | 52 | | 5 | | | | 24 | | | | 6 | | | | | | b) 96 | | | |
| | Sept. " | 53 | | 6 | | | | 27 | | | | 8 | | | | | | 105 | | | |
| | Okt. " | 53 | | 5 | | | | 23 | | | | 8 | | | | | | 111 | | | |
| | Nov. " | 54 | | 5 | | | | 23 | | | | 8 | | | | | | a) 149 | | | |
| | Dez. " | 51 | | 6 | | | | 25 | | | | 8 | | | | | | 104 | | | |
| | Jan. 56 | 53 | | | | | | | | | | | | | | | | | | | |
| | Febr. " | | | | | | | | | | | | | | | | | | | | |
| | März " | | | | | | | | | | | | | | | | | | | | |
| | April " | | | | | | | | | | | | | | | | | | | | |
| | Mai " | | | | | | | | | | | | | | | | | | | | |
| | Juni " | | | | | | | | | | | | | | | | | | | | |
| | | | | | | | | | | | | | | | | | | | | | |
| | | | | | | | | | | | | | | | | | | | | | |
| | | | | | | | | | | | | | | | | | | | | | |
| | | | | | | | | | | | | | | | | | | | | | |
| 32 | 1952 MD | 20 | 49 | 4 | 10 | 12 | 29 | 3 | 7 | - | - | 2 | 5 | - | - | 41 | 100 | 70 | 156 | 306 | 746 |
| | 1953 " | 18 | 42 | 4 | 9 | 16 | 37 | 3 | 7 | - | - | 2 | 5 | 0 | 0 | 43 | | 59 | 137 | 362 | 842 |
| | 1954 " | 19 | 35 | 5 | 9 | 20 | 36 | 5 | 9 | - | - | 2 | 4 | 4 | 7 | 55 | | 68 | 124 | 365 | 664 |
| | 1955 " x) | 22 | 31 | 5 | 7 | 26 | 37 | 8 | 12 | - | - | 4 | 6 | 5 | 7 | 69 | | 75 | 109 | | |
| | Juli 55 | 21 | 31 | 6 | 9 | 27 | 40 | 5 | 7 | - | - | 4 | 6 | 5 | 7 | 68 | | 1) 60 | 88 | | |
| | Aug. " | 22 | 35 | 5 | 8 | 21 | 33 | 7 | 11 | - | - | 3 | 5 | 5 | 8 | 63 | | b) 59 | 94 | | |
| | Sept. " | 24 | 32 | 6 | 8 | 26 | 35 | 9 | 12 | - | - | 4 | 5 | 5 | 7 | 74 | | 66 | 89 | | |
| | Okt. " | 24 | 32 | 5 | 7 | 27 | 37 | 9 | 12 | - | - | 4 | 5 | 5 | 7 | 75 | | 70 | 93 | | |
| | Nov. " | 24 | 33 | 5 | 7 | 29 | 37 | 9 | 12 | - | - | 3 | 4 | 5 | 7 | 73 | | b) 94 | 129 | | |
| | Dez. " | 23 | 31 | 6 | 8 | 28 | 37 | 9 | 12 | - | - | 4 | 5 | 5 | 7 | 75 | | 66 | 88 | | |
| | Jan. 56 | 23 | | 6 | | 28 | | | | | | | | | | | | | | | |
| | Febr. " | | | | | | | | | | | | | | | | | | | | |
| | März " | | | | | | | | | | | | | | | | | | | | |
| | April " | | | | | | | | | | | | | | | | | | | | |
| | Mai " | | | | | | | | | | | | | | | | | | | | |
| | Juni " | | | | | | | | | | | | | | | | | | | | |
| | | | | | | | | | | | | | | | | | | | | | |
| | | | | | | | | | | | | | | | | | | | | | |
| | | | | | | | | | | | | | | | | | | | | | |
| | | | | | | | | | | | | | | | | | | | | | |
| 33 | 1952 MD | a) 12 | 31 | - | - | 16 | 36 | 13 | 33 | - | - | - | - | - | - | 41 | 100 | 14 | 36 | 168 | 410 |
| | 1953 " | 8 | 24 | - | - | 15 | 44 | 10 | 29 | - | - | 1 | 3 | - | - | 34 | | 22 | 65 | 198 | 582 |
| | 1954 " | 12 | 26 | - | - | 19 | 40 | 14 | 30 | - | - | 2 | 4 | - | - | 47 | | 28 | 60 | 203 | 432 |
| | 1955 " x) | 14 | 27 | - | - | 20 | 39 | 15 | 29 | - | - | 2 | 4 | - | - | 51 | | 28 | 55 | | |
| | Juli 55 | 13 | 28 | - | - | 18 | 39 | 13 | 28 | - | - | 2 | 4 | - | - | 46 | | 25 | 54 | | |
| | Aug. " | 13 | 30 | - | - | 13 | 30 | 15 | 35 | - | - | 2 | 5 | - | - | 43 | | b) 24 | 56 | | |
| | Sept. " | 13 | 26 | - | - | 20 | 40 | 15 | 30 | - | - | 2 | 4 | - | - | 50 | | 24 | 48 | | |
| | Okt. " | 13 | 28 | - | - | 21 | 45 | 11 | 23 | - | - | 2 | 4 | - | - | 47 | | 25 | 53 | | |
| | Nov. " | 14 | 29 | - | - | 20 | 42 | 12 | 25 | - | - | 2 | 4 | - | - | 48 | | b) 35 | 73 | | |
| | Dez. " | 13 | 27 | - | - | 19 | 40 | 14 | 29 | - | - | 2 | 4 | - | - | 48 | | 25 | 52 | | |
| | Jan. 56 | 14 | | | | 20 | | | | | | | | | | | | | | | |
| | Febr. " | | | | | | | | | | | | | | | | | | | | |
| | März " | | | | | | | | | | | | | | | | | | | | |
| | April " | | | | | | | | | | | | | | | | | | | | |
| | Mai " | | | | | | | | | | | | | | | | | | | | |
| | Juni " | | | | | | | | | | | | | | | | | | | | |
| | | | | | | | | | | | | | | | | | | | | | |
| | | | | | | | | | | | | | | | | | | | | | |
| | | | | | | | | | | | | | | | | | | | | | |
| | | | | | | | | | | | | | | | | | | | | | |

x) Teilweise vorläufige Zahlen. a) Einschl. verzkt. u. verbl. Bandstahl. b) 5 Wochen. 1) Einschl. Schwarzbleche (monatlich ca 4-5000 t).

| | | Montan-Union-Länder | | | | | | | | | | | | | | Vergleichsländer | | | |
|---|------------|---------------------|----|--------------|----|---------|----|-----------|---|---------|----|-------------|---|--------------|-----|------------------|----|--------|-----|
| | | Bundesgebiet | | Frankr./Saar | | Belgien | | Luxemburg | | Italien | | Niederlande | | Montan-Union | | Großbritannien | | USA | |
| | | 1000 t | % | 1000 t | % | 1000 t | % | 1000 t | % | 1000 t | % | 1000 t | % | 1000 t | % | 1000 t | % | 1000 t | % |
| Schrottentfall in der Eisen- schaffenden Industrie | 1952 MD | 322 | 39 | 278 | 34 | 89 | 11 | 37 | 5 | 83 | 10 | 14 | 1 | 822 | 100 | 397 | 48 | 2 263 | 275 |
| | 1953 " | 359 | 42 | 271 | 31 | 80 | 9 | 39 | 5 | 96 | 11 | 19 | 2 | 864 | 100 | 422 | 49 | 2 806 | 324 |
| | 1954 " | 403 | 42 | 290 | 31 | 88 | 9 | 43 | 5 | 105 | 11 | 19 | 2 | 948 | 100 | 441 | 47 | 2 310 | 244 |
| | 1955 " | 483 | 43 | 325 | 29 | 106 | 10 | 51 | 5 | 129 | 11 | 21 | 2 | 1 114 | 100 | | | | |
| | Okt. 55 | 514 | 44 | 339 | 29 | 108 | 9 | 55 | 5 | 140 | 12 | 23 | 2 | 1 179 | 100 | | | | |
| | Nov. " | 488 | 43 | 336 | 30 | 105 | 9 | 52 | 5 | 131 | 12 | 22 | 2 | 1 134 | 100 | | | | |
| | Dez. " | 494 | 41 | 355 | 30 | 119 | 10 | 58 | 5 | 147 | 12 | 21 | 2 | 1 194 | 100 | | | | |
| | Jan. 56 | | | | | | | | | | | | | | | | | | |
| | Febr. " | | | | | | | | | | | | | | | | | | |
| | März " | | | | | | | | | | | | | | | | | | |
| April " | | | | | | | | | | | | | | | | | | | |
| Mai " | | | | | | | | | | | | | | | | | | | |
| Juni " | | | | | | | | | | | | | | | | | | | |
| Schrottbezüge 1) vom Handel aus Gemeinschafts- ländern Einfuhr a.3. Ländern | 1952 MD | 368 | 41 | 218 | 24 | 92 | 10 | 19 | 2 | 160 | 18 | 37 | 4 | 894 | 100 | 455 | 51 | 1 949 | 218 |
| | 1953 " | 306 | 44 | 173 | 25 | 36 | 5 | 1 | 0 | 145 | 21 | 39 | 5 | 699 | 100 | 498 | 71 | 1 868 | 267 |
| | 1954 " | 349 | 45 | 177 | 23 | 45 | 6 | - 0 | 0 | 161 | 21 | 42 | 5 | 773 | 100 | 510 | 66 | 1 338 | 175 |
| | 1955 " | 409 | 41 | 233 | 23 | 72 | 7 | - 2 | 0 | 245 | 25 | 42 | 4 | 999 | 100 | | | | |
| | Okt. 55 | 352 | 36 | 277 | 28 | 86 | 9 | - 3 | 0 | 239 | 24 | 37 | 4 | 988 | 100 | | | | |
| | Nov. " | 356 | 38 | 217 | 23 | 76 | 8 | - 3 | 0 | 258 | 28 | 33 | 4 | 937 | 100 | | | | |
| | Dez. " | 397 | 40 | 215 | 21 | 86 | 9 | - 3 | 0 | 274 | 27 | 25 | 3 | 994 | 100 | | | | |
| | Jan. 56 | | | | | | | | | | | | | | | | | | |
| | Febr. " | | | | | | | | | | | | | | | | | | |
| | März " | | | | | | | | | | | | | | | | | | |
| April " | | | | | | | | | | | | | | | | | | | |
| Mai " | | | | | | | | | | | | | | | | | | | |
| Juni " | | | | | | | | | | | | | | | | | | | |
| Schrottverbrauch in Hochöfen und Stahlwerken | 1952 MD | 672 | 40 | 489 | 29 | 181 | 11 | 57 | 3 | 249 | 15 | 49 | 3 | 1 696 | 100 | 832 | 49 | 3 942 | 232 |
| | 1953 " | 652 | 43 | 436 | 29 | 117 | 8 | 37 | 2 | 232 | 15 | 57 | 4 | 1 529 | 100 | 893 | 58 | 4 554 | 298 |
| | 1954 " | 759 | 43 | 479 | 27 | 135 | 8 | 46 | 3 | 281 | 16 | 62 | 4 | 1 763 | 100 | 944 | 54 | 3 576 | 203 |
| | 1955 " | 844 | 42 | 551 | 27 | 173 | 9 | 50 | 2 | 354 | 17 | 60 | 3 | 2 032 | 100 | | | | |
| | Okt. 55 | 904 | 41 | 587 | 27 | 195 | 9 | 50 | 2 | 382 | 17 | 67 | 3 | 2 185 | 100 | | | | |
| | Nov. " | 889 | 42 | 579 | 27 | 180 | 8 | 53 | 2 | 359 | 17 | 62 | 3 | 2 122 | 100 | | | | |
| | Dez. " | 859 | 40 | 600 | 28 | 205 | 10 | 55 | 2 | 365 | 17 | 55 | 3 | 2 139 | 100 | | | | |
| | Jan. 56 | | | | | | | | | | | | | | | | | | |
| | Febr. " | | | | | | | | | | | | | | | | | | |
| | März " | | | | | | | | | | | | | | | | | | |
| April " | | | | | | | | | | | | | | | | | | | |
| Mai " | | | | | | | | | | | | | | | | | | | |
| Juni " | | | | | | | | | | | | | | | | | | | |
| Schrottbestände bei den Hütten 2) | 31.12.52 | 457 | 34 | 441 | 33 | 59 | 4 | 30 | 2 | 300 | 22 | 62 | 5 | 1 349 | 100 | | | | |
| | " 53 | 679 | 33 | 634 | 30 | 89 | 4 | 87 | 4 | 492 | 24 | 99 | 5 | 2 080 | 100 | | | | |
| | " 54 | 611 | 37 | 528 | 32 | 68 | 4 | 51 | 3 | 299 | 18 | 93 | 6 | 1 650 | 100 | | | | |
| | " 55 | 1 196 | 45 | 645 | 24 | 129 | 5 | 49 | 2 | 533 | 20 | 122 | 4 | 2 674 | 100 | | | | |
| | Okt. 55 ME | 1 213 | 45 | 696 | 26 | 127 | 5 | 51 | 2 | 448 | 17 | 140 | 5 | 2 675 | 100 | | | | |
| | Nov. " " | 1 164 | 44 | 671 | 26 | 128 | 5 | 48 | 2 | 478 | 18 | 132 | 5 | 2 621 | 100 | | | | |
| | Dez. " " | 1 196 | 45 | 645 | 24 | 129 | 5 | 49 | 2 | 533 | 20 | 122 | 4 | 2 674 | 100 | | | | |
| | Jan. 56 ME | | | | | | | | | | | | | | | | | | |
| | Febr. " " | | | | | | | | | | | | | | | | | | |
| | März " " | | | | | | | | | | | | | | | | | | |
| Apr. " " | | | | | | | | | | | | | | | | | | | |
| Mai " " | | | | | | | | | | | | | | | | | | | |
| Juni " " | | | | | | | | | | | | | | | | | | | |

1) Abzüglich der Werksverkäufe. 2) Unter Berücksichtigung der Berichtigungen.

Quelle: Office Commun des Consommateurs de Ferraille, Brüssel, BJSF, London, ASI, New York.

| | | Montan-Union-Länder | | | | | | | | | | | | | | Vergleichsländer | | | |
|--|---------|---------------------|--------|--------------|--------|---------|--------|-----------|--------|---------|--------|-------------|--------|--------------|--------|------------------|--------|--------|--------|
| | | Bundesgebiet | | Frankr./Saar | | Belgien | | Luxemburg | | Italien | | Niederlande | | Montan-Union | | Großbritannien | | USA | |
| | | 1000 t | 1000 t | 1000 t | 1000 t | 1000 t | 1000 t | 1000 t | 1000 t | 1000 t | 1000 t | 1000 t | 1000 t | 1000 t | 1000 t | 1000 t | 1000 t | 1000 t | 1000 t |
| | | a | b | a | b | a | b | a | b | a | b | a | b | a | b | a | b | a | b |
| Schrottverbrauch a) in Hochofen b) in Stahlwerken | 1952 MD | 135 | 537 | 117 | 372 | 98 | 83 | 36 | 21 | 4 | 245 | 2 | 48 | 392 | 1 304 | | | | |
| | 1953 " | 96 | 556 | 96 | 341 | 45 | 71 | 18 | 19 | 3 | 229 | 1 | 56 | 258 | 1 272 | | | | |
| | 1954 " | 97 | 662 | 108 | 372 | 54 | 81 | 23 | 24 | 5 | 276 | 1 | 62 | 287 | 1 476 | | | | |
| | 1955 " | 115 | 729 | 127 | 424 | 67 | 106 | 21 | 29 | 5 | 349 | - | 60 | 334 | 1 697 | | | | |
| | Nov. 55 | 120 | 769 | 137 | 442 | 70 | 110 | 22 | 31 | 3 | 356 | - | 62 | 352 | 1 770 | | | | |
| | Dez. " | 122 | 737 | 134 | 466 | 81 | 124 | 24 | 31 | 3 | 362 | - | 55 | 364 | 1 775 | | | | |
| | Jan. 56 | | | | | | | | | | | | | | | | | | |
| | Febr. " | | | | | | | | | | | | | | | | | | |
| | März " | | | | | | | | | | | | | | | | | | |
| | April " | | | | | | | | | | | | | | | | | | |
| | Mai " | | | | | | | | | | | | | | | | | | |
| | Juni " | | | | | | | | | | | | | | | | | | |
| | | | | | | | | | | | | | | | | | | | |
| Schrottverbrauch a) für SM-Stahl b) " Elektro-Stahl | 1952 MD | a | b | a | b | a | b | a | b | a | b | a | b | a | b | a | b | a | b |
| | 1953 " | 470 | 30 | 290 | 57 | 46 | 9 | - | - | 106 | 133 | 48 | - | 959 | 229 | | | | |
| | 1954 " | 484 | 30 | 271 | 48 | 39 | 8 | - | 2 | 106 | 122 | 47 | 10 | 947 | 218 | | | | |
| | 1955 " | 576 | 48 | 292 | 56 | 39 | 7 | - | 2 | 135 | 140 | 50 | 11 | 1 092 | 264 | | | | |
| | Nov. 55 | 623 | 62 | 328 | 62 | 51 | 12 | - | 2 | 183 | 166 | 48 | 12 | 1 233 | 315 | | | | |
| | Dez. " | 656 | 68 | 338 | 66 | 53 | 12 | - | 2 | 180 | 175 | 49 | 13 | 1 276 | 336 | | | | |
| | Jan. 56 | 624 | 69 | 359 | 69 | 62 | 14 | - | 2 | 195 | 166 | 43 | 12 | 1 280 | 332 | | | | |
| | Febr. " | | | | | | | | | | | | | | | | | | |
| | März " | | | | | | | | | | | | | | | | | | |
| | April " | | | | | | | | | | | | | | | | | | |
| | | | | | | | | | | | | | | | | | | | |
| Schrottverbrauch je t - Erzeugung, Mengen in kg | | | | | | | | | | | | | | | | | | | |
| Schrottverbrauch je t a) Roheisen b) Rohstahl (Mengen in kg) | 1952 Ø | a | b | a | b | a | b | a | b | a | b | a | b | a | b | a | b | a | b |
| | 1953 " | 126 | 414 | 115 | 329 | 246 | 195 | 141 | 82 | 45 | 829 | 35 | 832 | 136 | 372 | | | | |
| | 1954 " | 98 | 439 | 105 | 327 | 129 | 190 | 79 | 84 | 25 | 797 | 10 | 774 | 99 | 385 | | | | |
| | 1955 " | 93 | 462 | 116 | 336 | 140 | 191 | 98 | 100 | 51 | 792 | 18 | 791 | 104 | 408 | | | | |
| | Nov. 55 | 84 | 415 | 112 | 326 | 149 | 207 | 81 | 107 | 36 | 778 | - | 738 | 98 | 390 | | | | |
| | Dez. " | 84 | 419 | 115 | 329 | 153 | 211 | 84 | 109 | 23 | 772 | - | 705 | 100 | 392 | | | | |
| | Jan. 56 | 86 | 418 | 110 | 335 | 165 | 221 | 89 | 106 | 23 | 778 | - | 724 | 101 | 391 | | | | |
| | Febr. " | | | | | | | | | | | | | | | | | | |
| | März " | | | | | | | | | | | | | | | | | | |
| | April " | | | | | | | | | | | | | | | | | | |
| | | | | | | | | | | | | | | | | | | | |
| Schrottverbrauch je t a) SM-Stahl b) Elektro-Stahl (Mengen in kg) | 1952 Ø | a | b | a | b | a | b | a | b | a | b | a | b | a | b | a | b | a | b |
| | 1953 " | 707 | 846 | 866 | 875 | 885 | 1 048 | - | - | 716 | 1 047 | 832 | - | 763 | 986 | | | | |
| | 1954 " | 696 | 944 | 850 | 882 | 923 | 711 | - | 857 | 735 | 1 009 | 734 | 1 056 | 749 | 957 | | | | |
| | 1955 " | 708 | 973 | 864 | 843 | 948 | 733 | - | 388 | 740 | 1 001 | 749 | 1 055 | 757 | 942 | | | | |
| | Nov. 55 | 660 | 936 | 857 | 831 | 948 | 792 | - | 333 | 716 | 1 010 | 688 | 1 052 | 723 | 936 | | | | |
| | Dez. " | 679 | 932 | 851 | 835 | 933 | 713 | - | 225 | 700 | 1 012 | 645 | 1 083 | 728 | 928 | | | | |
| | Jan. 56 | 679 | 972 | 863 | 812 | 952 | 755 | - | 244 | 717 | 1 012 | 672 | 1 000 | 737 | 927 | | | | |
| | Febr. " | | | | | | | | | | | | | | | | | | |
| | März " | | | | | | | | | | | | | | | | | | |
| | April " | | | | | | | | | | | | | | | | | | |

Quelle: Office Commun des Consommateurs de Feraille, Brüssel, BJSF, London, ASI, New York

| | | Montan-Union-Länder | | | | | | | | | | | | | | | | Vergleichsländer | | | | |
|-----------|---|---------------------|-------|---------------|-------|------------|-------|---------|-------|-----------|-------|---------|-------|-------------|-------|--------------|-------|------------------|----------|--------|-------|-----|
| | | Bundesgebiet | | Saargebiet | | Frankreich | | Belgien | | Luxemburg | | Italien | | Niederlande | | Montan-Union | | Großbritann. | | U S A | | |
| | | 1000 t | % | 1000 t | % | 1000 t | % | 1000 t | % | 1000 t | % | 1000 t | % | 1000 t | % | 1000 t | % | 1000 t | % | 1000 t | % | |
| 47 | Eisenerz-Verbrauch in Hochöfen und Sinteranlagen in 1000 t | 1952 MD | 1 802 | 29 | 552 | 9 | 2 213 | 35 | 758 | 12 | 737 | 12 | 111 | 2 | 98 | 2 | 6 271 | 100 | a) 2 063 | 33 | 8 036 | 128 |
| 1953 " | | 1 608 | 28 | 500 | 9 | 2 006 | 34 | 759 | 13 | 722 | 12 | 137 | 2 | 96 | 2 | 5 828 | | 2 145 | 37 | 9 737 | 167 | |
| 1954 " | | 1 615 | 27 | 510 | 9 | 2 065 | 35 | 794 | 13 | 765 | 13 | 130 | 2 | 86 | 1 | 5 965 | | 2 215 | 37 | 7 371 | 124 | |
| Apr. 1955 | | 2 112 | 29 | in Frankreich | 3 211 | 44 | 966 | 13 | 782 | 11 | 158 | 2 | 109 | 1 | 7 338 | | 2 135 | 29 | | | | |
| Mai " | | 2 104 | 28 | enthalten | 3 344 | 44 | 975 | 13 | 869 | 11 | 176 | 2 | 101 | 1 | 7 569 | | 2 192 | 29 | | | | |
| Juni " | | 2 174 | | " | | | 939 | | 920 | | 183 | | 101 | | | | 2 435 | | | | | |
| Juli " | | 2 167 | | | | | | | | | | | | | | | 2 124 | | | | | |
| Aug. " | | 2 222 | | | | | | | | | | | | | | | 2 653 | | | | | |
| Sept. " | | 2 110 | | | | | | | | | | | | | | | 2 182 | | | | | |
| Okt. " | | 2 208 | | | | | | | | | | | | | | | 2 256 | | | | | |
| Nov. " | | 2 161 | | | | | | | | | | | | | | | 2 880 | | | | | |
| Dez. " | 2 199 | | | | | | | | | | | | | | | 2 243 | | | | | | |
| 48 | je t Roheisen in kg | 1952 MD | 1 679 | | 2 592 | | 2 725 | | 1 900 | | 2 879 | | 1 168 | | 2 178 | | 2 167 | | 2 271 | | 1 710 | |
| 1953 " | | 1 618 | | 2 513 | | 2 596 | | 2 162 | | 2 963 | | 1 305 | | 1 920 | | 2 220 | | 2 267 | | 1 700 | | |
| 1954 " | | 1 548 | | 2 452 | | 2 806 | | 2 062 | | 3 283 | | 1 204 | | 1 686 | | 2 159 | | 2 201 | | 1 661 | | |
| Apr. 1955 | | 1 593 | | in Frankreich | 2 812 | | 2 142 | | 3 300 | | 1 082 | | 1 847 | | 2 183 | | 2 203 | | | | | |
| Mai " | | 1 534 | | enthalten | 2 812 | | 2 171 | | 3 533 | | 1 060 | | 1 711 | | 2 174 | | 2 230 | | | | | |
| Juni " | | 1 579 | | " | | | 2 134 | | 3 525 | | 1 123 | | 1 741 | | | | 2 211 | | | | | |
| Juli " | | 1 533 | | | | | | | | | | | | | | | 2 264 | | | | | |
| Aug. " | | 1 551 | | | | | | | | | | | | | | | 2 211 | | | | | |
| Sept. " | | 1 506 | | | | | | | | | | | | | | | 2 181 | | | | | |
| Okt. " | | 1 519 | | | | | | | | | | | | | | | 2 227 | | | | | |
| Nov. " | | 1 521 | | | | | | | | | | | | | | | 2 245 | | | | | |
| Dez. " | 1 543 | | | | | | | | | | | | | | | 2 208 | | | | | | |
| 49 | Koksverbrauch in Hochöfen in 1000 t | 1952 MD | 1 106 | 39 | 214 | 7 | 842 | 29 | 346 | 12 | 266 | 9 | 61 | 2 | 48 | 2 | 2 883 | 100 | 957 | 33 | 4 382 | 152 |
| 1953 " | | 980 | 37 | 197 | 8 | 740 | 28 | 320 | 12 | 249 | 10 | 69 | 3 | 49 | 2 | 2 604 | | 1 002 | 38 | 5 260 | 202 | |
| 1954 " | | 992 | 37 | 203 | 8 | 729 | 27 | 335 | 13 | 255 | 10 | 85 | 3 | 48 | 2 | 2 647 | | 1 006 | 38 | 3 912 | 148 | |
| Apr. 1955 | | 1 274 | 39 | in Frankreich | 1 147 | 35 | 400 | 12 | 258 | 8 | 109 | 3 | 57 | 2 | 3 245 | | 954 | 29 | | | | |
| Mai " | | 1 308 | 39 | enthalten | 1 201 | 36 | 403 | 12 | 275 | 8 | 118 | 4 | 59 | 2 | 3 364 | | 960 | 29 | | | | |
| Juni " | | 1 291 | | " | | | 391 | | 290 | | 116 | | 57 | | | | 1 083 | | | | | |
| Juli " | | 1 333 | | | | | | | | | | | | | | | 916 | | | | | |
| Aug. " | | 1 359 | | | | | | | | | | | | | | | 1 183 | | | | | |
| Sept. " | | 1 316 | | | | | | | | | | | | | | | 978 | | | | | |
| Okt. " | | 1 344 | | | | | | | | | | | | | | | 984 | | | | | |
| Nov. " | | 1 334 | | | | | | | | | | | | | | | 1 260 | | | | | |
| Dez. " | 1 346 | | | | | | | | | | | | | | | 1 004 | | | | | | |
| 50 | je t Roheisen in kg | Jan. 1956 | 1 393 | | | | | | | | | | | | | | | | | | | |
| 1952 MD | | 1 001 | | 1 005 | | 1 034 | | 874 | | 1 045 | | 894 | | 1 044 | | 998 | | 1 070 | | 933 | | |
| 1953 " | | 979 | | 992 | | 1 024 | | 912 | | 1 099 | | 880 | | 980 | | 992 | | 1 059 | | 918 | | |
| 1954 " | | 935 | | 976 | | 990 | | 870 | | 1 094 | | 787 | | 941 | | 958 | | 1 000 | | 882 | | |
| Apr. 1955 | | 952 | | in Frankreich | 1 004 | | 887 | | 1 089 | | 747 | | 966 | | 965 | | 985 | | | | | |
| Mai " | | 939 | | enthalten | 1 010 | | 898 | | 1 118 | | 711 | | 1 000 | | 966 | | 978 | | | | | |
| Juni " | | 920 | | " | | | 889 | | 1 111 | | 712 | | 983 | | | | 984 | | | | | |
| Juli " | | 932 | | | | | | | | | | | | | | | 977 | | | | | |
| Aug. " | | 936 | | | | | | | | | | | | | | | 986 | | | | | |
| Sept. " | | 928 | | | | | | | | | | | | | | | 977 | | | | | |
| Okt. " | | 912 | | | | | | | | | | | | | | | 971 | | | | | |
| Nov. " | 931 | | | | | | | | | | | | | | | 982 | | | | | | |
| Dez. " | 936 | | | | | | | | | | | | | | | | | | | | | |

a) Einschl. Manganerze, ungefähr 1,5%.

Jan. 1956 933

1) Kohle/Koks = t/t. 2) In diesen Additionen ist eine größere Menge Braunkohlenbriketts und -schwelkoks enthalten, die nicht nach Ländern aufgeteilt werden kann.
Quelle: Europäische Gemeinschaft für Kohle und Stahl. Für Bundesgebiet: Statistisches Bundesamt, Wiesbaden.

Bezüge und Lieferungen
von/nach Ländern der Gemeinschaft bzw. dritten Ländern

| | | Eisenerze | | | | | | | | | | | | | | | | | | | | | | | | | | | |
|--|--|-------------------|-----|---------|-----|-----------|-----|---------------------|-----|---------|-----|----------|-----|---|-----|-------------------|-----|---------|---|-----------|-----|---------------------|-----|---------|-----|----------|-----|------------------|-----|
| | | Bezugsländer | | | | | | | | | | | | Lieferländer | | | | | | | | | | | | | | | |
| | | Bundes- gebiet | | Belgien | | Luxemburg | | Frankreich/ Saar | | Italien | | Niederl. | | Montan- Union | | Bundes- gebiet | | Belgien | | Luxemburg | | Frankreich/ Saar | | Italien | | Niederl. | | Montan- Union | |
| | | 1000 t | % | 1000 t | % | 1000 t | % | 1000 t | % | 1000 t | % | 1000 t | % | 1000 t | % | 1000 t | % | 1000 t | % | 1000 t | % | 1000 t | % | 1000 t | % | 1000 t | % | 1000 t | % |
| a) Bezüge aus Ländern der Gemeinschaft | | | | | | | | | | | | | | a) Lieferungen in Länder der Gemeinschaft | | | | | | | | | | | | | | | |
| 1952 MD | | 64,1 | 8 | 587,5 | 78 | 317,1 | 88 | 4,5 | 12 | 0,1 | 0 | 10,8 | 11 | 984,1 | 47 | 4,5 | 37 | - | - | 250,2 | 100 | 725,1 | 95 | 0,6 | 100 | 0,0 | 100 | 980,4 | 95 |
| 1953 " | | 54,6 | 7 | 566,1 | 75 | 335,2 | 88 | 56,4 | 70 | 0,1 | 0 | 15,2 | 14 | 1027,6 | 46 | 5,0 | 31 | - | - | 218,4 | | 788,7 | 95 | 0,2 | 100 | 0,0 | 100 | 1012,3 | 95 |
| 1954 " | | 28,8 | 4 | 583,6 | 75 | 390,5 | 99 | 6,7 | 26 | 0,1 | 0 | 13,8 | 15 | 1023,5 | 49 | 4,5 | 21 | - | - | 119,6 | | 887,3 | 96 | 0,0 | 100 | 0,0 | 100 | 1011,4 | 95 |
| 1955 " | | | | | | | | | | | | | | | | | | | | | | | | | | | | | |
| Jan. 55 | | 44,4 | 6 | 622,5 | 72 | 411,3 | 98 | 1,9 | 5 | 0,2 | 1 | 9,1 | 8 | 1089,4 | 51 | 1,4 | 6 | - | - | 133,1 | | 919,6 | 95 | - | - | - | - | 1054,1 | 94 |
| Febr. " | | 58,2 | 6 | 629,8 | 79 | 401,7 | 99 | 2,7 | 10 | 0,1 | . | 11,7 | 24 | 1104,2 | 47 | 1,2 | 5 | - | - | 131,0 | | 1059,7 | 97 | - | - | 0,1 | 100 | 1192,0 | 95 |
| März " | | 56,1 | 6 | 745,5 | 80 | 449,6 | 99 | 2,1 | 6 | 0,2 | 1 | 15,2 | 17 | 1268,7 | 50 | 1,5 | 5 | - | - | 147,1 | | 1007,5 | 94 | - | - | 0,0 | 100 | 1156,1 | 93 |
| April " | | 54,4 | 5 | 750,8 | 78 | 392,2 | 99 | 1,4 | 4 | 0,1 | 0 | 9,4 | 28 | 1208,3 | 46 | 0,6 | 3 | - | - | 142,8 | | 1096,8 | 95 | - | - | - | - | 1240,2 | 94 |
| Mai " | | 65,2 | 6 | 704,5 | 74 | 403,1 | 99 | 1,0 | 2 | 0,2 | 1 | 5,8 | 8 | 1179,8 | 45 | 0,6 | 3 | - | - | 137,6 | | 1080,3 | 95 | 4,4 | 65 | - | - | 1222,9 | 93 |
| Juni " | | 82,2 | 6 | 727,2 | 79 | 412,1 | 99 | 2,7 | 5 | 0,5 | 1 | 19,5 | 21 | 1244,2 | 43 | 1,4 | 6 | - | - | 143,6 | | 1038,5 | 95 | - | - | 0,0 | 100 | 1183,5 | 94 |
| Juli " | | 64,2 | 4 | | | | | | | | | | | | | 2,6 | 9 | | | | | | | | | | | | |
| Aug. " | | 70,2 | 5 | | | | | | | | | | | | | 3,5 | 15 | | | | | | | | | | | | |
| Sept. " | | 65,1 | 5 | | | | | | | | | | | | | 4,4 | 13 | | | | | | | | | | | | |
| Okt. " | | 68,1 | 5 | | | | | | | | | | | | | 5,5 | 19 | | | | | | | | | | | | |
| Nov. " | | 75,2 | 7 | | | | | | | | | | | | | 3,8 | 14 | | | | | | | | | | | | |
| Dez. " | | | | | | | | | | | | | | | | | | | | | | | | | | | | | |
| b) Einfuhr aus dritten Ländern | | | | | | | | | | | | | | b) Ausfuhr in dritte Länder | | | | | | | | | | | | | | | |
| 1952 MD | | 739,3 | 92 | 164,1 | 22 | 43,9 | 12 | 31,9 | 88 | 57,9 | 100 | 87,6 | 89 | 1124,7 | 53 | 7,7 | 63 | - | - | - | - | 38,9 | 5 | - | - | - | - | 46,6 | 5 |
| 1953 " | | 781,9 | 93 | 184,6 | 25 | 44,0 | 12 | 24,2 | 30 | 61,1 | 100 | 90,4 | 86 | 1186,2 | 54 | 11,3 | 69 | - | - | - | - | 37,5 | 5 | - | - | - | - | 48,8 | 5 |
| 1954 " | | 699,8 | 96 | 190,0 | 25 | 4,4 | 1 | 19,1 | 74 | 55,8 | 100 | 79,5 | 85 | 1048,6 | 51 | 16,8 | 79 | - | - | - | - | 39,6 | 4 | - | - | - | - | 56,4 | 5 |
| 1955 " | | | | | | | | | | | | | | | | | | | | | | | | | | | | | |
| Jan. 55 | | 638,9 | 94 | 241,6 | 28 | 6,7 | 2 | 33,1 | 95 | 16,1 | 99 | 98,0 | 92 | 1034,4 | 49 | 22,0 | 94 | - | - | - | - | 43,6 | 5 | - | - | - | - | 65,6 | 6 |
| Febr. " | | 948,8 | 94 | 169,5 | 21 | 3,4 | 1 | 24,7 | 90 | 64,0 | 100 | 37,1 | 76 | 1247,5 | 53 | 21,7 | 95 | - | - | - | - | 37,6 | 3 | - | - | - | - | 59,3 | 5 |
| März " | | 940,0 | 94 | 182,4 | 20 | 5,0 | 1 | 32,1 | 94 | 24,2 | 99 | 75,6 | 83 | 1259,3 | 50 | 26,5 | 95 | - | - | - | - | 67,2 | 6 | - | - | - | - | 93,7 | 7 |
| April " | | 1054,0 | 95 | 215,6 | 22 | 5,2 | 1 | 34,3 | 96 | 60,6 | 100 | 33,1 | 72 | 1402,8 | 54 | 20,4 | 97 | - | - | - | - | 55,5 | 5 | - | - | 0,0 | 100 | 75,9 | 6 |
| Mai " | | 1019,5 | 94 | 253,3 | 26 | 5,0 | 1 | 50,5 | 98 | 40,9 | 99 | 68,7 | 92 | 1437,9 | 55 | 20,4 | 97 | - | - | - | - | 62,5 | 5 | 2,4 | 35 | - | - | 85,3 | 7 |
| Juni " | | 1315,3 | 94 | 188,6 | 21 | 4,2 | 1 | 54,8 | 95 | 41,5 | 99 | 72,9 | 79 | 1677,3 | 57 | 22,8 | 94 | - | - | - | - | 51,0 | 5 | - | - | - | - | 73,8 | 6 |
| Juli " | | 1419,5 | 96 | | | | | | | | | | | | | 25,6 | 91 | | | | | | | | | | | | |
| Aug. " | | 1377,7 | 95 | | | | | | | | | | | | | 19,5 | 85 | | | | | | | | | | | | |
| Sept. " | | 1362,0 | 95 | | | | | | | | | | | | | 29,3 | 87 | | | | | | | | | | | | |
| Okt. " | | 1301,1 | 95 | | | | | | | | | | | | | 24,1 | 81 | | | | | | | | | | | | |
| Nov. " | | 1013,9 | 93 | | | | | | | | | | | | | 23,8 | 86 | | | | | | | | | | | | |
| Dez. " | | | | | | | | | | | | | | | | | | | | | | | | | | | | | |
| c) Insgesamt (a + b) | | | | | | | | | | | | | | c) Insgesamt (a + b) | | | | | | | | | | | | | | | |
| 1952 MD | | 803,4 | 100 | 751,6 | 100 | 361,0 | 100 | 36,4 | 100 | 58,0 | 100 | 98,4 | 100 | 2108,8 | 100 | 12,2 | 100 | - | - | 250,2 | 100 | 764,0 | 100 | 0,6 | 100 | 0,0 | 100 | 1027,0 | 100 |
| 1953 " | | 836,5 | | 750,7 | | 379,2 | | 80,6 | | 61,2 | | 105,6 | | 2213,8 | | 16,3 | | - | - | 218,4 | | 826,2 | | 0,2 | | 0,0 | | 1061,1 | |
| 1954 " | | 728,7 | | 773,6 | | 394,9 | | 25,8 | | 55,9 | | 93,3 | | 2072,2 | | 21,3 | | - | - | 119,6 | | 926,9 | | 0,0 | | 0,0 | | 1067,8 | |
| 1955 " | | 1192,8 | | | | | | | | | | | | | | 25,8 | | | | | | | | | | | | | |
| Jan. 55 | | 683,3 | | 864,1 | | 418,0 | | 35,0 | | 16,3 | | 107,1 | | 2123,8 | | 23,4 | | - | - | 133,1 | | 963,2 | | - | | - | | 1119,7 | |
| Febr. " | | 1007,0 | | 799,3 | | 405,1 | | 27,4 | | 64,1 | | 48,8 | | 2351,7 | | 22,9 | | - | - | 131,0 | | 1097,3 | | - | | 0,1 | | 1251,3 | |
| März " | | 996,1 | | 927,9 | | 454,6 | | 34,2 | | 24,4 | | 90,8 | | 2528,0 | | 28,0 | | - | - | 147,1 | | 1074,7 | | - | | 0,0 | | 1249,8 | |
| April " | | 1108,4 | | 966,4 | | 397,4 | | 35,7 | | 60,7 | | 42,5 | | 2611,1 | | 21,0 | | - | - | 142,8 | | 1152,3 | | - | | 0,0 | | 1316,1 | |
| Mai " | | 1084,7 | | 957,8 | | 408,1 | | 51,5 | | 41,1 | | 74,5 | | 2617,7 | | 21,0 | | - | - | 137,6 | | 1142,8 | | 6,8 | | - | | 1308,2 | |
| Juni " | | 1397,5 | | 915,8 | | 416,3 | | 57,5 | | 42,0 | | 92,4 | | 2921,5 | | 24,2 | | - | - | 143,6 | | 1089,5 | | - | | 0,0 | | 1257,3 | |
| Juli " | | 1485,7 | | | | | | | | | | | | | | 28,2 | | | | | | | | | | | | | |
| Aug. " | | 1447,9 | | | | | | | | | | | | | | 23,0 | | | | | | | | | | | | | |
| Sept. " | | 1427 | | | | | | | | | | | | | | 33,7 | | | | | | | | | | | | | |
| Okt. " | | 1369,2 | | | | | | | | | | | | | | 29,6 | | | | | | | | | | | | | |
| Nov. " | | 1089 | | | | | | | | | | | | | | 27,6 | | | | | | | | | | | | | |
| Dez. " | | 1220,0 | | | | | | | | | | | | | | 27,2 | | | | | | | | | | | | | |

Quelle: Europäische Gemeinschaft für Kohle und Stahl. Für Bundesgebiet: Statistisches Bundesamt, Wiesbaden.

**Bestüge und Lieferungen
von/nach Ländern der Gemeinschaft bzw. dritten Ländern**

21

| Schrott | | | | | | | | | | | | | | | | | | | | | | | | |
|--|-------|-----------------------|------|---------------------|------|---------|-------|-------------|------|------------------|-------|---|------|-----------------------|------|---------------------|-------|---------|-----|-------------|------|------------------|-------|-----|
| Besugsländer | | | | | | | | | | | | Lieferländer | | | | | | | | | | | | |
| Bundes- gebiet | | Belgien/ Luxemburg | | Frankreich/ Saar | | Italien | | Niederlande | | Montan- Union | | Bundes- gebiet | | Belgien/ Luxemburg | | Frankreich/ Saar | | Italien | | Niederlande | | Montan- Union | | |
| 1000 t | % | 1000 t | % | 1000 t | % | 1000 t | % | 1000 t | % | 1000 t | % | 1000 t | % | 1000 t | % | 1000 t | % | 1000 t | % | 1000 t | % | 1000 t | % | |
| a) Besüße aus Ländern der Gemeinschaft | | | | | | | | | | | | a) Lieferungen in Länder der Gemeinschaft | | | | | | | | | | | | |
| 1952 MD | 1,3 | 59 | 11,8 | 76 | 0,2 | 25 | 22,5 | 39 | 0,2 | 50 | 36,0 | 47 | 8,2 | 23 | 2,2 | 46 | 6,8 | 96 | - | - | 4,2 | 84 | 21,4 | 40 |
| 1953 " | 9,4 | 69 | 19,8 | 97 | 1,2 | 86 | 48,7 | 58 | 0,1 | 33 | 79,2 | 66 | 35,1 | 87 | 7,3 | 50 | 36,5 | 94 | 0,1 | - | 9,5 | 74 | 88,5 | 83 |
| 1954 " | 23,9 | 47 | 11,3 | 82 | 5,4 | 74 | 111,9 | 90 | 1,8 | 67 | 154,3 | 78 | 45,2 | 70 | 9,1 | 61 | 68,6 | 95 | 0,0 | . | 10,1 | 86 | 133,0 | 82 |
| 1955 " | | | | | | | | | | | | | | | | | | | | | | | | |
| Jan. 55 | 46,2 | 45 | 6,3 | 88 | 6,1 | 18 | 72,1 | 56 | 1,8 | 17 | 132,5 | 47 | 12,9 | 97 | 16,0 | 100 | 47,0 | 96 | 1,0 | 100 | 21,0 | 100 | 97,9 | 98 |
| Febr. " | 44,2 | 31 | 13,9 | 58 | 9,0 | 42 | 58,1 | 40 | 2,5 | 71 | 127,7 | 38 | 25,6 | 98 | 4,8 | 96 | 63,2 | 99 | - | - | 19,6 | 93 | 113,2 | 98 |
| März " | 20,2 | 19 | 27,3 | 50 | 8,0 | 30 | 102,0 | 50 | 0,5 | 3 | 158,0 | 38 | 52,2 | 99 | 5,0 | 100 | 87,8 | 99 | - | - | 15,2 | 95 | 160,2 | 99 |
| April " | 14,2 | 20 | 41,8 | 97 | 10,0 | 34 | 112,6 | 61 | 1,4 | 7 | 180,0 | 52 | 70,1 | 98 | 2,7 | 90 | 104,5 | 99 | - | - | 15,0 | 100 | 192,3 | 99 |
| Mai " | 19,2 | 18 | 9,7 | 32 | 12,8 | 24 | 148,0 | 65 | 0,1 | 17 | 189,8 | 45 | 57,7 | 99 | 12,0 | 100 | 75,0 | 100 | - | - | 13,1 | 94 | 157,8 | 99 |
| Juni " | 51,7 | 28 | 6,5 | 38 | 6,7 | 15 | 125,6 | 61 | 0,5 | 19 | 191,0 | 42 | 64,2 | 98 | | | 60,1 | 100 | - | - | 13,2 | 94 | | |
| Juli " | 31,5 | 19 | | | | | | | | | | | 46,8 | 99 | | | | | | | | | | |
| Aug. " | 11,9 | 15 | | | | | | | | | | | 13,4 | 96 | | | | | | | | | | |
| Sept. " | 12,5 | 28 | | | | | | | | | | | 18,2 | 97 | | | | | | | | | | |
| Okt. " | 5,8 | 19 | | | | | | | | | | | 37,8 | 97 | | | | | | | | | | |
| Nov. " | 12,8 | 40 | | | | | | | | | | | 39,0 | 99 | | | | | | | | | | |
| Dez. " | | | | | | | | | | | | | | | | | | | | | | | | |
| b) Einfuhr aus dritten Ländern | | | | | | | | | | | | b) Ausfuhr in dritte Länder | | | | | | | | | | | | |
| 1952 MD | 0,9 | 41 | 3,7 | 24 | 0,6 | 75 | 34,6 | 61 | 0,2 | 50 | 40,0 | 53 | 28,1 | 77 | 2,5 | 52 | 3,2 | 4 | 0,0 | . | 0,8 | 16 | 34,6 | 60 |
| 1953 " | 4,3 | 31 | 0,6 | 3 | 0,2 | 14 | 35,9 | 42 | 0,2 | 67 | 41,2 | 34 | 5,4 | 13 | 7,3 | 50 | 2,5 | 6 | 0,0 | . | 3,4 | 26 | 18,6 | 17 |
| 1954 " | 26,7 | 53 | 2,4 | 18 | 1,9 | 26 | 12,1 | 10 | 0,9 | 33 | 44,0 | 22 | 17,4 | 30 | 5,9 | 39 | 3,5 | 5 | 0,0 | . | 1,7 | 14 | 28,5 | 18 |
| 1955 " | | | | | | | | | | | | | | | | | | | | | | | | |
| Jan. 55 | 56,4 | 55 | 0,9 | 12 | 28,0 | 82 | 57,8 | 44 | 8,7 | 83 | 151,8 | 53 | 0,4 | 3 | 0,0 | . | 2,0 | 4 | - | - | 0,0 | - | 2,4 | 2 |
| Febr. " | 98,6 | 69 | 9,9 | 42 | 12,5 | 58 | 85,5 | 60 | 1,0 | 29 | 207,5 | 62 | 0,5 | 2 | 0,2 | 4 | 0,6 | 1 | - | - | 1,4 | 7 | 2,7 | 2 |
| März " | 87,0 | 81 | 27,3 | 50 | 18,8 | 70 | 102,9 | 50 | 17,4 | 97 | 253,4 | 62 | 0,4 | 1 | - | - | 0,8 | 1 | - | - | 0,8 | 5 | 2,0 | 1 |
| April " | 57,9 | 80 | 1,2 | 3 | 19,1 | 66 | 73,0 | 39 | 17,7 | 93 | 168,9 | 48 | 1,2 | 2 | 0,3 | 10 | 0,5 | 1 | 0,0 | 100 | - | - | 2,0 | 1 |
| Mai " | 84,8 | 82 | 20,8 | 68 | 41,2 | 76 | 80,1 | 35 | 0,5 | 83 | 227,4 | 55 | 0,6 | 1 | - | - | 0,1 | 0 | - | - | 0,9 | 6 | 1,6 | 1 |
| Juni " | 134,6 | 72 | 10,4 | 62 | 37,3 | 85 | 79,7 | 39 | 2,1 | 81 | 264,1 | 58 | 1,3 | 2 | 0,0 | 0 | 0,0 | 0 | - | - | 0,8 | 6 | 2,1 | |
| Juli " | 133,6 | 81 | | | | | | | | | | | 0,6 | 1 | | | | | | | | | | |
| Aug. " | 65,1 | 85 | | | | | | | | | | | 0,5 | 4 | | | | | | | | | | |
| Sept. " | 31,3 | 72 | | | | | | | | | | | 0,6 | 3 | | | | | | | | | | |
| Okt. " | 24,6 | 81 | | | | | | | | | | | 1,3 | 3 | | | | | | | | | | |
| Nov. " | 19,4 | 60 | | | | | | | | | | | 0,4 | 1 | | | | | | | | | | |
| Dez. " | | | | | | | | | | | | | | | | | | | | | | | | |
| c) Insgesamt (a + b) | | | | | | | | | | | | c) Insgesamt (a + b) | | | | | | | | | | | | |
| 1952 MD | 2,2 | 100 | 15,5 | 100 | 0,8 | 100 | 57,1 | 100 | 0,4 | 100 | 76,0 | 100 | 36,3 | 100 | 4,8 | 100 | 10,0 | 100 | 0,0 | 100 | 5,0 | 100 | 56,1 | 100 |
| 1953 " | 13,7 | | 20,4 | | 1,4 | | 84,6 | | 0,3 | | 120,4 | | 40,5 | | 14,6 | | 39,0 | | 0,1 | | 12,9 | | 107,1 | |
| 1954 " | 50,6 | | 13,7 | | 7,3 | | 124,0 | | 2,7 | | 198,3 | | 62,6 | | 15,0 | | 72,1 | | 0,0 | | 11,8 | | 161,5 | |
| 1955 " | 94,0 | | | | | | | | | | | | 41,2 | | | | | | | | | | | |
| Jan. 55 | 102,6 | | 7,2 | | 34,1 | | 129,9 | | 10,5 | | 284,3 | | 13,3 | | 16 | | 49,0 | | 1 | | 21 | | 100,3 | |
| Febr. " | 142,8 | | 23,8 | | 21,5 | | 143,6 | | 3,5 | | 335,2 | | 26,1 | | 5 | | 63,8 | | - | | 21 | | 115,9 | |
| März " | 107,2 | | 54,6 | | 26,8 | | 204,9 | | 17,9 | | 411,4 | | 52,6 | | 5 | | 88,6 | | - | | 16 | | 162,2 | |
| April " | 72,1 | | 43,0 | | 29,1 | | 185,6 | | 19,1 | | 348,9 | | 71,3 | | 3 | | 105,0 | | 0 | | 15 | | 194,3 | |
| Mai " | 104,0 | | 30,5 | | 54,0 | | 228,1 | | 0,6 | | 417,2 | | 58,3 | | 12 | | 75,1 | | - | | 14 | | 159,4 | |
| Juni " | 186,3 | | 16,9 | | 44,0 | | 205,3 | | 2,6 | | 455,1 | | 65,5 | | | | 60,1 | | - | | 14 | | | |
| Juli " | 165,1 | | | | | | | | | | | | 47,4 | | | | 37,9 | | | | | | | |
| Aug. " | 77,0 | | | | | | | | | | | | 13,9 | | | | 26,8 | | | | | | | |
| Sept. " | 43,3 | | | | | | | | | | | | 18,8 | | | | | | | | | | | |
| Okt. " | 30,4 | | | | | | | | | | | | 39,1 | | | | | | | | | | | |
| Nov. " | 32,2 | | | | | | | | | | | | 39,4 | | | | | | | | | | | |
| Dez. " | 65,0 | | | | | | | | | | | | 49,1 | | | | | | | | | | | |

Quelle: Europäische Gemeinschaft für Kohle und Stahl.
Für Bundesgebiet: Statistisches Bundesamt, Wiesbaden

a) Nach eigenen Ermittlungen.

Bezüge und Lieferungen
von/nach Ländern der Gemeinschaft bzw. dritten Ländern

| | | Bezüge | | | | | | | | | | | | Lieferungen | | | | | | | | | | | | | | | |
|--|--|-------------------|-----|---------|-----|-----------|-----|---------------------|-----|---------|-----|----------|-----|---|-----|-------------------|-----|---------|-----|-----------|---|---------------------|-----|---------|-----|----------|-----|------------------|-----|
| | | Bezugs-länder | | | | | | | | | | | | Lieferungen | | | | | | | | | | | | | | | |
| | | Bundes- gebiet | | Belgien | | Luxemburg | | Frankreich/ Saar | | Italien | | Niederl. | | Montan- Union | | Bundes- gebiet | | Belgien | | Luxemburg | | Frankreich/ Saar | | Italien | | Niederl. | | Montan- Union | |
| | | 1000 t | % | 1000 t | % | 1000 t | % | 1000 t | % | 1000 t | % | 1000 t | % | 1000 t | % | 1000 t | % | 1000 t | % | 1000 t | % | 1000 t | % | 1000 t | % | 1000 t | % | 1000 t | % |
| a) Bezüge aus Ländern der Gemeinschaft | | | | | | | | | | | | | | a) Lieferungen in Länder der Gemeinschaft | | | | | | | | | | | | | | | |
| 1952 MD | | 0,5 | 4 | 16,7 | 72 | 2,8 | 53 | 0,8 | 50 | 3,9 | 43 | 0,3 | 33 | 25,0 | 48 | 10,3 | 37 | 0,9 | 47 | - | - | 6,7 | 23 | 0,2 | 67 | 4,5 | 24 | 22,6 | 29 |
| 1953 " | | 1,7 | 30 | 12,8 | 74 | 2,6 | 84 | 3,6 | 88 | 1,7 | 20 | 0,2 | 29 | 22,6 | 58 | 10,0 | 46 | 1,7 | 74 | - | - | 11,1 | 41 | 0,0 | . | 4,1 | 25 | 26,9 | 40 |
| 1954 " | | 6,3 | 56 | 11,6 | 59 | 2,7 | 82 | 8,6 | 93 | 8,0 | 43 | 0,9 | 39 | 38,1 | 59 | 17,0 | 53 | 4,2 | 97 | - | - | 10,4 | 70 | 0,1 | 33 | 6,5 | 37 | 38,2 | 55 |
| 1955 " | | | | | | | | | | | | | | | | | | | | | | | | | | | | | |
| Jan. 55 | | 9,2 | 54 | 15,7 | 71 | 16,0 | 99 | 11,1 | 95 | 10,2 | 30 | 0,8 | 42 | 63,0 | 61 | 15,4 | 62 | 3,8 | 100 | - | - | 17,1 | 76 | - | - | 4,8 | 31 | 41,1 | 62 |
| Febr. " | | 10,5 | 50 | 15,1 | 56 | 14,0 | 87 | 12,9 | 94 | 3,1 | 10 | 0,3 | 20 | 55,9 | 51 | 16,6 | 60 | 3,6 | 100 | - | - | 23,2 | 92 | 1,6 | 94 | 9,9 | 41 | 54,9 | 67 |
| März " | | 10,0 | 66 | 16,0 | 57 | 9,1 | 98 | 7,6 | 84 | 7,2 | 20 | 0,9 | 32 | 50,8 | 51 | 25,4 | 73 | 4,6 | 98 | - | - | 15,2 | 87 | 0,4 | 33 | 5,0 | 26 | 50,6 | 65 |
| April " | | 10,1 | 66 | 15,7 | 58 | 10,9 | 90 | 11,3 | 93 | 6,5 | 26 | 0,9 | 50 | 55,4 | 59 | 20,0 | 69 | 3,6 | 100 | - | - | 28,0 | 61 | 0,1 | 100 | 14,7 | 57 | 66,4 | 64 |
| Mai " | | 7,9 | 57 | 1,2 | 9 | 17,5 | 99 | 9,4 | 91 | 18,3 | 49 | 0,9 | 45 | 55,2 | 58 | 16,5 | 64 | 3,8 | 95 | - | - | 23,8 | 57 | 0,1 | 50 | 6,9 | 27 | 51,1 | 52 |
| Juni " | | 7,7 | 30 | 14,1 | 42 | 20,1 | 99 | 15,7 | 96 | 5,3 | 24 | 1,0 | 43 | 63,9 | 53 | 10,2 | 46 | 3,1 | 97 | - | - | 20,1 | 63 | - | - | 6,6 | 35 | 40,0 | 52 |
| Juli " | | 5,8 | 25 | | | | | | | | | | | | | 12,8 | 62 | | | | | | | | | | | | |
| Aug. " | | 6,4 | 32 | | | | | | | | | | | | | 7,9 | 53 | | | | | | | | | | | | |
| Sept. " | | 6,4 | 43 | | | | | | | | | | | | | 17,1 | 70 | | | | | | | | | | | | |
| Okt. " | | 8,4 | 40 | | | | | | | | | | | | | 21,3 | 74 | | | | | | | | | | | | |
| Nov. " | | 7,2 | 28 | | | | | | | | | | | | | 19,3 | 83 | | | | | | | | | | | | |
| Dez. " | | | | | | | | | | | | | | | | | | | | | | | | | | | | | |
| b) Einfuhr aus dritten Ländern | | | | | | | | | | | | | | b) Ausfuhr in dritte Länder | | | | | | | | | | | | | | | |
| 1952 MD | | 12,0 | 96 | 6,4 | 28 | 2,5 | 47 | 0,8 | 50 | 5,2 | 57 | 0,6 | 67 | 27,5 | 52 | 17,5 | 63 | 1,0 | 53 | - | - | 22,0 | 77 | 0,1 | 33 | 14,1 | 76 | 54,7 | 71 |
| 1953 " | | 3,9 | 70 | 4,5 | 26 | 0,5 | 16 | 0,5 | 12 | 6,6 | 80 | 0,5 | 71 | 16,5 | 42 | 11,8 | 54 | 0,6 | 26 | - | - | 16,1 | 59 | 0,1 | 100 | 12,5 | 75 | 41,1 | 60 |
| 1954 " | | 5,0 | 44 | 8,1 | 41 | 0,6 | 18 | 0,6 | 7 | 10,8 | 57 | 1,4 | 61 | 26,5 | 41 | 15,1 | 47 | 0,1 | 3 | - | - | 4,4 | 30 | 0,2 | 67 | 11,3 | 63 | 31,1 | 45 |
| 1955 " | | | | | | | | | | | | | | | | | | | | | | | | | | | | | |
| Jan. 55 | | 7,8 | 46 | 6,5 | 29 | 0,2 | 1 | 0,6 | 5 | 24,1 | 70 | 1,1 | 58 | 40,3 | 39 | 9,4 | 38 | - | - | - | - | 5,4 | 24 | 0,2 | 100 | 10,6 | 69 | 25,6 | 38 |
| Febr. " | | 10,7 | 50 | 11,7 | 44 | 2,1 | 13 | 0,8 | 6 | 26,7 | 90 | 1,2 | 80 | 53,2 | 49 | 11,0 | 40 | - | - | - | - | 2,0 | 8 | 0,1 | 6 | 14,2 | 59 | 27,3 | 33 |
| März " | | 5,2 | 34 | 12,1 | 43 | 0,2 | 2 | 1,4 | 16 | 28,2 | 80 | 1,9 | 68 | 49,0 | 49 | 9,4 | 27 | 0,1 | 2 | - | - | 2,3 | 13 | 0,8 | 67 | 14,1 | 74 | 26,7 | 35 |
| April " | | 5,3 | 34 | 11,5 | 42 | 1,2 | 10 | 0,8 | 7 | 18,6 | 74 | 0,9 | 50 | 38,3 | 41 | 9,1 | 31 | - | - | - | - | 18,0 | 39 | 0,0 | . | 11,0 | 43 | 38,1 | 36 |
| Mai " | | 6,0 | 43 | 11,8 | 91 | 0,2 | 1 | 0,9 | 9 | 19,4 | 51 | 1,1 | 55 | 39,4 | 42 | 9,4 | 36 | 0,2 | 5 | - | - | 18,2 | 43 | 0,1 | 50 | 18,7 | 73 | 46,6 | 48 |
| Juni " | | 18,0 | 70 | 19,1 | 58 | 0,2 | 1 | 0,7 | 4 | 16,5 | 76 | 1,3 | 57 | 55,8 | 47 | 12,1 | 54 | 0,1 | 3 | - | - | 11,9 | 37 | 0,2 | 100 | 12,1 | 65 | 36,4 | 48 |
| Juli " | | 17,1 | 75 | | | | | | | | | | | | | 7,7 | 38 | | | | | | | | | | | | |
| Aug. " | | 13,7 | 68 | | | | | | | | | | | | | 7,1 | 47 | | | | | | | | | | | | |
| Sept. " | | 8,4 | 57 | | | | | | | | | | | | | 7,3 | 30 | | | | | | | | | | | | |
| Okt. " | | 12,4 | 60 | | | | | | | | | | | | | 7,6 | 26 | | | | | | | | | | | | |
| Nov. " | | 18,8 | 72 | | | | | | | | | | | | | 4,0 | 17 | | | | | | | | | | | | |
| Dez. " | | | | | | | | | | | | | | | | | | | | | | | | | | | | | |
| c) Insgesamt (a + b) | | | | | | | | | | | | | | c) Insgesamt (a + b) | | | | | | | | | | | | | | | |
| 1952 MD | | 12,5 | 100 | 23,1 | 100 | 5,3 | 100 | 1,6 | 100 | 9,1 | 100 | 0,9 | 100 | 52,5 | 100 | 27,8 | 100 | 1,9 | 100 | - | - | 28,7 | 100 | 0,3 | 100 | 18,6 | 100 | 77,3 | 100 |
| 1953 " | | 5,6 | | 17,3 | | 3,1 | | 4,1 | | 8,3 | | 0,7 | | 39,1 | | 21,8 | | 2,3 | | - | - | 27,2 | | 0,1 | | 16,6 | | 68,0 | |
| 1954 " | | 11,3 | | 19,7 | | 3,3 | | 9,2 | | 18,8 | | 2,3 | | 64,6 | | 32,1 | | 4,3 | | - | - | 14,8 | | 0,3 | | 17,8 | | 69,3 | |
| 1955 " | | | | | | | | | | | | | | | | | | | | | | | | | | | | | |
| Jan. 55 | | 17,0 | | 22,2 | | 16,2 | | 11,7 | | 34,3 | | 1,9 | | 103,3 | | 24,8 | | 3,8 | | - | - | 22,5 | | 0,2 | | 15,4 | | 66,7 | |
| Febr. " | | 21,2 | | 26,8 | | 16,1 | | 13,7 | | 29,8 | | 1,5 | | 109,1 | | 27,6 | | 3,6 | | - | - | 25,2 | | 1,7 | | 24,1 | | 82,2 | |
| März " | | 15,2 | | 28,1 | | 9,3 | | 9,0 | | 35,4 | | 2,8 | | 99,8 | | 34,8 | | 4,7 | | - | - | 17,5 | | 1,2 | | 19,1 | | 77,3 | |
| April " | | 15,4 | | 27,2 | | 12,1 | | 12,1 | | 25,1 | | 1,8 | | 93,7 | | 29,1 | | 3,6 | | - | - | 46,0 | | 0,1 | | 25,7 | | 104,5 | |
| Mai " | | 13,9 | | 13,0 | | 17,7 | | 10,3 | | 37,7 | | 2,0 | | 94,6 | | 25,9 | | 4,0 | | - | - | 42,0 | | 0,2 | | 25,6 | | 97,7 | |
| Juni " | | 25,7 | | 33,2 | | 20,3 | | 16,4 | | 21,8 | | 2,3 | | 119,7 | | 22,3 | | 3,2 | | - | - | 32,0 | | 0,2 | | 18,7 | | 76,4 | |
| Juli " | | 22,9 | | | | | | | | | | | | | | 20,5 | | | | | | | | | | | | | |
| Aug. " | | 20,1 | | | | | | | | | | | | | | 15,0 | | | | | | | | | | | | | |
| Sept. " | | 14,8 | | | | | | | | | | | | | | 24,4 | | | | | | | | | | | | | |
| Okt. " | | 20,8 | | | | | | | | | | | | | | 28,9 | | | | | | | | | | | | | |
| Nov. " | | 26,0 | | | | | | | | | | | | | | 23,3 | | | | | | | | | | | | | |
| Dez. " | | | | | | | | | | | | | | | | | | | | | | | | | | | | | |

Quelle: Europäische Gemeinschaft für Kohle und Stahl. Für Bundesgebiet: Statistisches Bundesamt, Wiesbaden.

| Rohblöcke, Halbzeug zum Absatz 1) | | | | | | | | | | | | | | | | | | | | | | | | | | | | |
|--|---------|-----------|-----------------|---------|----------|--------------|--------------|---------|-----------|-----------------|---------|----------|---|--------------|---------|-----------|-----------------|---------|----------|--------------|--------------|---------|-----------|-----------------|---------|----------|--------------|-----|
| Bezugsländer | | | | | | | | | | | | | Lieferländer | | | | | | | | | | | | | | | |
| Bundesgebiet | Belgien | Luxemburg | Frankreich/Saar | Italien | Niederl. | Montan-Union | Bundesgebiet | Belgien | Luxemburg | Frankreich/Saar | Italien | Niederl. | Montan-Union | Bundesgebiet | Belgien | Luxemburg | Frankreich/Saar | Italien | Niederl. | Montan-Union | Bundesgebiet | Belgien | Luxemburg | Frankreich/Saar | Italien | Niederl. | Montan-Union | |
| 1000 t | % | 1000 t | % | 1000 t | % | 1000 t | 1000 t | % | 1000 t | % | 1000 t | % | 1000 t | 1000 t | % | 1000 t | % | 1000 t | % | 1000 t | 1000 t | % | 1000 t | % | 1000 t | % | 1000 t | |
| a) Bezüge aus Ländern der Gemeinschaft | | | | | | | | | | | | | a) Lieferungen in Länder der Gemeinschaft | | | | | | | | | | | | | | | |
| 1952 MD | 12,6 | 95 | 0,7 | 78 | - | - | 0,1 | 12 | 7,9 | 72 | 0,3 | 100 | 21,6 | 82 | 0,1 | 2 | 8,7 | 33 | 17,5 | 66 | 4,4 | 30 | 0,0 | 0 | - | - | 30,7 | 41 |
| 1953 " | 7,0 | 88 | 7,1 | 89 | - | - | 3,2 | 94 | 9,0 | 71 | 3,1 | 100 | 29,4 | 84 | 9,3 | 74 | 4,3 | 30 | 11,0 | 64 | 9,7 | 35 | 0,4 | 11 | 0,0 | 0 | 34,7 | 46 |
| 1954 " | 8,9 | 98 | 7,9 | 99 | - | - | 11,2 | 100 | 9,4 | 66 | 8,3 | 100 | 45,7 | 90 | 17,5 | 56 | 8,1 | 39 | 12,2 | 93 | 12,0 | 35 | 0,2 | 5 | 0,0 | 100 | 50,0 | 49 |
| 1955 " | | | | | | | | | | | | | | | | | | | | | | | | | | | | |
| Jan. 55 | 19,4 | 98 | 15,1 | 100 | - | - | 12,7 | 100 | 12,7 | 57 | 20,8 | 99 | 80,7 | 89 | 22,9 | 69 | 14,5 | 75 | 16,0 | 99 | 16,5 | 55 | - | - | - | - | 69,9 | 65 |
| Febr. " | 14,0 | 98 | 9,2 | 100 | - | - | 11,6 | | 9,8 | 74 | 16,7 | 99 | 61,3 | 94 | 26,7 | 69 | 13,2 | 55 | 13,1 | 100 | 18,6 | 48 | 4,1 | 39 | - | - | 75,7 | 60 |
| März " | 15,1 | 99 | 6,4 | 100 | - | - | 12,7 | | 12,5 | 72 | 26,2 | 56 | 72,9 | 74 | 20,8 | 63 | 14,2 | 56 | 11,2 | 100 | 11,0 | 34 | 1,8 | 40 | - | - | 59,0 | 56 |
| April " | 8,5 | 98 | 5,1 | 78 | - | - | 14,0 | | 8,3 | 55 | 23,1 | 78 | 59,0 | 80 | 24,2 | 69 | 9,6 | 43 | 10,6 | 92 | 16,7 | 39 | - | - | - | - | 61,1 | 54 |
| Mai " | 12,3 | 55 | 4,6 | 82 | - | - | 11,4 | | 7,9 | 63 | 15,6 | 81 | 51,8 | 73 | 16,0 | 44 | 5,1 | 30 | 13,5 | 91 | 11,4 | 33 | 0,0 | 0 | - | - | 46,0 | 45 |
| Juni " | 12,4 | 95 | 10,2 | 83 | - | - | 10,5 | | 8,7 | 61 | 2,2 | 13 | 44,0 | 66 | 17,8 | 54 | 8,5 | 26 | 16,2 | 87 | 10,6 | 26 | 0,0 | 0 | 0,0 | 100 | 53,1 | 41 |
| Juli " | 9,7 | 98 | | | | | | | | | | | | | 10,1 | 46 | | | | | | | | | | | | |
| Aug. " | 10,3 | 94 | | | | | | | | | | | | | 7,4 | 36 | | | | | | | | | | | | |
| Sept. " | 9,6 | 95 | | | | | | | | | | | | | 6,4 | 28 | | | | | | | | | | | | |
| Okt. " | 11,8 | 87 | | | | | | | | | | | | | 4,8 | 27 | | | | | | | | | | | | |
| Nov. " | 6,8 | 93 | | | | | | | | | | | | | 4,3 | 19 | | | | | | | | | | | | |
| Dez. " | | | | | | | | | | | | | | | | | | | | | | | | | | | | |
| b) Einfuhr aus dritten Ländern | | | | | | | | | | | | | b) Ausfuhr in dritte Länder | | | | | | | | | | | | | | | |
| 1952 MD | 0,7 | 5 | 0,2 | 22 | - | - | 0,7 | 88 | 3,1 | 28 | 0,0 | 0 | 4,7 | 18 | 5,7 | 98 | 18,0 | 67 | 9,2 | 34 | 10,5 | 70 | 0,6 | 100 | 0,3 | 100 | 44,3 | 59 |
| 1953 " | 1,0 | 12 | 0,9 | 11 | - | - | 0,2 | 6 | 3,6 | 29 | 0,0 | 0 | 5,7 | 16 | 3,2 | 26 | 9,8 | 70 | 6,2 | 36 | 18,2 | 65 | 3,1 | 89 | 0,2 | 100 | 40,7 | 54 |
| 1954 " | 0,2 | 2 | 0,1 | 1 | - | - | 0,0 | 0 | 4,9 | 34 | 0,0 | 0 | 5,2 | 10 | 13,6 | 44 | 12,9 | 61 | 0,9 | 7 | 21,9 | 65 | 3,5 | 95 | - | - | 52,8 | 51 |
| 1955 " | | | | | | | | | | | | | | | | | | | | | | | | | | | | |
| Jan. 55 | 0,4 | 2 | - | - | - | - | 0,0 | 0 | 9,6 | 43 | 0,3 | 1 | 10,3 | 11 | 10,1 | 31 | 4,9 | 25 | 0,1 | 1 | 13,4 | 45 | 8,6 | 100 | - | - | 37,1 | 35 |
| Febr. " | 0,3 | 2 | - | - | - | - | 0,0 | 0 | 3,5 | 26 | 0,1 | 1 | 3,9 | 6 | 12,2 | 31 | 10,8 | 45 | - | - | 20,5 | 52 | 6,5 | 61 | - | - | 50,0 | 40 |
| März " | 0,2 | 1 | - | - | - | - | 0,0 | 0 | 4,9 | 28 | 20,7 | 44 | 25,8 | 26 | 12,3 | 37 | 11,0 | 44 | - | - | 21,3 | 66 | 2,7 | 60 | - | - | 47,3 | 44 |
| April " | 0,2 | 2 | 1,4 | 22 | - | - | 0,0 | 0 | 6,7 | 45 | 6,7 | 22 | 15,0 | 20 | 10,7 | 31 | 12,8 | 57 | 0,9 | 8 | 26,0 | 61 | 1,3 | 100 | - | - | 51,7 | 46 |
| Mai " | 10,0 | 45 | 1,0 | 18 | - | - | 0,0 | 0 | 4,7 | 37 | 3,7 | 19 | 19,4 | 27 | 20,5 | 56 | 11,8 | 70 | 1,3 | 9 | 23,0 | 67 | 0,5 | 100 | - | - | 57,1 | 55 |
| Juni " | 0,7 | 5 | 2,1 | 17 | - | - | 0,0 | 0 | 5,5 | 39 | 14,7 | 87 | 23,0 | 34 | 15,2 | 46 | 24,0 | 74 | 2,4 | 13 | 30,9 | 74 | 5,0 | 100 | - | - | 77,5 | 59 |
| Juli " | 0,2 | 2 | | | | | | | | | | | | | 11,9 | 54 | | | | | | | | | | | | |
| Aug. " | 0,6 | 6 | | | | | | | | | | | | | 13,4 | 64 | | | | | | | | | | | | |
| Sept. " | 0,5 | 5 | | | | | | | | | | | | | 16,2 | 72 | | | | | | | | | | | | |
| Okt. " | 1,7 | 13 | | | | | | | | | | | | | 13,1 | 73 | | | | | | | | | | | | |
| Nov. " | 0,5 | 7 | | | | | | | | | | | | | 18,8 | 81 | | | | | | | | | | | | |
| Dez. " | | | | | | | | | | | | | | | | | | | | | | | | | | | | |
| c) Insgesamt (a + b) | | | | | | | | | | | | | c) Insgesamt (a + b) | | | | | | | | | | | | | | | |
| 1952 MD | 13,3 | 100 | 0,9 | 100 | - | - | 0,8 | 100 | 11,0 | 100 | 0,3 | 100 | 26,3 | 100 | 5,8 | 100 | 26,7 | 100 | 26,7 | 100 | 14,9 | 100 | 0,6 | 100 | 0,3 | 100 | 75,0 | 100 |
| 1953 " | 8,0 | | 8,0 | | - | - | 3,4 | | 12,6 | | 3,1 | | 35,1 | | 12,5 | | 14,1 | | 17,2 | | 27,9 | | 3,5 | | 0,2 | | 75,4 | |
| 1954 " | 9,1 | | 8,0 | | - | - | 11,2 | | 14,3 | | 8,3 | | 50,9 | | 31,1 | | 21,0 | | 13,1 | | 33,9 | | 3,7 | | 0,0 | | 102,8 | |
| 1955 " | 13,2 | | | | | | | | | | | | | | 27,6 | | | | | | | | | | | | | |
| Jan. 55 | 19,8 | | 15,1 | | - | - | 12,7 | | 22,3 | | 21,1 | | 91,0 | | 33,0 | | 19,4 | | 16,1 | | 29,9 | | 8,6 | | - | - | 107,0 | |
| Febr. " | 14,3 | | 9,2 | | - | - | 11,6 | | 13,3 | | 16,8 | | 65,2 | | 38,9 | | 24,0 | | 13,1 | | 39,1 | | 10,6 | | - | - | 125,7 | |
| März " | 15,3 | | 6,4 | | - | - | 12,7 | | 17,4 | | 46,9 | | 98,7 | | 33,1 | | 25,2 | | 11,2 | | 32,3 | | 4,5 | | - | - | 106,3 | |
| April " | 8,7 | | 6,5 | | - | - | 14,0 | | 15,0 | | 29,8 | | 74,0 | | 34,9 | | 22,4 | | 11,5 | | 42,7 | | 1,3 | | - | - | 112,8 | |
| Mai " | 22,3 | | 5,6 | | - | - | 11,4 | | 12,6 | | 19,3 | | 71,2 | | 36,5 | | 16,9 | | 14,8 | | 34,4 | | 0,5 | | - | - | 103,1 | |
| Juni " | 13,1 | | 12,3 | | - | - | 10,5 | | 14,2 | | 16,9 | | 67,0 | | 33,0 | | 32,5 | | 18,6 | | 41,5 | | 5,0 | | 0,0 | | 130,6 | |
| Juli " | 9,9 | | | | | | | | | | | | | | 22,0 | | | | | | | | | | | | | |
| Aug. " | 10,9 | | | | | | | | | | | | | | 20,8 | | | | | | | | | | | | | |
| Sept. " | 10,1 | | | | | | | | | | | | | | 22,6 | | | | | | | | | | | | | |
| Okt. " | 13,5 | | | | | | | | | | | | | | 17,9 | | | | | | | | | | | | | |
| Nov. " | 7,3 | | | | | | | | | | | | | | 23,1 | | | | | | | | | | | | | |
| Dez. " | 13,6 | | | | | | | | | | | | | | 15,7 | | | | | | | | | | | | | |

1) Einschl. Schweißisenpakete.

Quelle: Europäische Gemeinschaft für Kohle und Stahl. Für Bundesgebiet: Statistisches Bundesamt, Wiesbaden.

Bezüge und Lieferungen
von/nach Ländern der Gemeinschaft bzw. dritten Ländern

| Warmbreitband | | | | | | | | | | | | | | | | | | | | | | | | | | | | | | |
|--|------|---------|-----|-----------|---|---------------------|---|---------|-----|----------|-----|------------------|-----|---|------|---------|-----|-----------|-----|---------------------|-----|---------|-----|----------|-----|------------------|-----|------|------|----|
| Bezugsländer | | | | | | | | | | | | | | Lieferländer | | | | | | | | | | | | | | | | |
| Bundes- gebiet | | Belgien | | Luxemburg | | Frankreich/ Saar | | Italien | | Niederl. | | Montan- Union | | Bundes- gebiet | | Belgien | | Luxemburg | | Frankreich/ Saar | | Italien | | Niederl. | | Montan- Union | | | | |
| 1000 t | % | 1000 t | % | 1000 t | % | 1000 t | % | 1000 t | % | 1000 t | % | 1000 t | % | 1000 t | % | 1000 t | % | 1000 t | % | 1000 t | % | 1000 t | % | 1000 t | % | 1000 t | % | | | |
| a) Bezüge aus Ländern der Gemeinschaft | | | | | | | | | | | | | | a) Lieferungen in Länder der Gemeinschaft | | | | | | | | | | | | | | | | |
| 1952 MD | 0,0 | 100 | 0,0 | - | - | - | - | 0,0 | 0 | - | - | - | - | 0,0 | 0 | - | - | 0,1 | 100 | 0,2 | 100 | 0,0 | - | - | - | - | 0,3 | 100 | | |
| 1953 " | 5,3 | 87 | 0,2 | 29 | - | - | - | 0,0 | 0 | - | - | - | - | 5,5 | 55 | 0,0 | 0 | 0,7 | 78 | 0,2 | 100 | 0,7 | 78 | - | - | - | 1,6 | 76 | | |
| 1954 " | 14,1 | 74 | 0,2 | 10 | - | - | - | 1,4 | 74 | a) | - | - | 0,1 | 100 | 15,8 | 69 | 0,0 | 0 | 1,6 | 94 | 0,4 | 100 | 4,5 | 100 | 0,1 | 17 | 9,7 | 100 | 16,3 | 96 |
| 1955 " | | | | | | | | | | | | | | | | | | | | | | | | | | | | | | |
| Jan. 55 | 23,2 | 81 | 1,2 | 63 | - | - | - | 2,7 | 90 | 0,1 | 2 | 1,4 | 100 | 28,6 | 71 | - | - | 3,8 | 100 | 0,5 | 100 | 10,6 | 98 | - | - | 15,9 | - | 30,8 | 94 | |
| Febr. " | 30,1 | 80 | 1,2 | 100 | - | - | - | 2,6 | 84 | 0,0 | 0 | 3,5 | 100 | 37,4 | 76 | - | - | 3,9 | 97 | 0,7 | 100 | 11,4 | 100 | - | - | 21,0 | - | 37,0 | 100 | |
| März " | 25,4 | 79 | 0,3 | 60 | - | - | - | 5,8 | 82 | 0,3 | 4 | 3,4 | 100 | 35,2 | 70 | 0,0 | 0 | 4,1 | 98 | 0,3 | 100 | 7,0 | 100 | - | - | 17,5 | - | 28,9 | 98 | |
| April " | 32,4 | 82 | 0,6 | 35 | - | - | - | 6,7 | 93 | 0,0 | 0 | - | - | 39,7 | 77 | 0,0 | 0 | 4,6 | 100 | 0,0 | 100 | 4,2 | 100 | 0,0 | - | 13,7 | - | 22,5 | 96 | |
| Mai " | 21,8 | 79 | 1,0 | 67 | - | - | - | 6,1 | 91 | 0,2 | 4 | - | - | 29,1 | 71 | 0,0 | 0 | 4,2 | 87 | - | - | 6,8 | 100 | - | - | 7,2 | - | 18,2 | 87 | |
| Juni " | 19,1 | 80 | 1,4 | 58 | - | - | - | 9,5 | 90 | 0,1 | 2 | - | - | 30,1 | 71 | 0,6 | 67 | 4,3 | 78 | 0,4 | 100 | 10,9 | 100 | - | - | 3,8 | - | 20,0 | 92 | |
| Juli " | 16,7 | 71 | | | | | | | | | | | | | | 0,6 | 100 | | | | | | | | | | | | | |
| Aug. " | 19,1 | 75 | | | | | | | | | | | | | | 1,1 | 73 | | | | | | | | | | | | | |
| Sept. " | 22,8 | 83 | | | | | | | | | | | | | | 1,5 | 60 | | | | | | | | | | | | | |
| Okt. " | 16,6 | 76 | | | | | | | | | | | | | | 0,2 | 67 | | | | | | | | | | | | | |
| Nov. " | 23,1 | | | | | | | | | | | | | | | 0,7 | 78 | | | | | | | | | | | | | |
| Dez. " | | | | | | | | | | | | | | | | | | | | | | | | | | | | | | |
| b) Einfuhr aus dritten Ländern | | | | | | | | | | | | | | b) Ausfuhr in dritte Länder | | | | | | | | | | | | | | | | |
| 1952 MD | - | - | 0,0 | - | - | - | - | 3,0 | 100 | - | - | - | - | 3,0 | 100 | 0,0 | 100 | - | - | - | - | 0,0 | - | - | - | - | 0,0 | 0 | | |
| 1953 " | 0,8 | 13 | 0,5 | 71 | - | - | - | 3,2 | 100 | - | - | - | - | 4,5 | 45 | 0,1 | 100 | 0,2 | 22 | 0,0 | 0 | 0,2 | 22 | - | - | - | 0,5 | 24 | | |
| 1954 " | 4,9 | 26 | 1,8 | 90 | - | - | - | 0,5 | 26 | a) | - | - | - | 7,2 | 31 | 0,1 | 100 | 0,1 | 6 | - | - | 0,0 | 0 | 0,5 | 83 | 0,0 | 0 | 0,7 | 4 | |
| 1955 " | | | | | | | | | | | | | | | | | | | | | | | | | | | | | | |
| Jan. 55 | 5,3 | 19 | 0,7 | 37 | - | - | - | 0,3 | 10 | 5,5 | 98 | 0,0 | 0 | 11,8 | 29 | 0,1 | 100 | - | - | - | - | 0,2 | 2 | 1,5 | 100 | - | - | 1,8 | 6 | |
| Febr. " | 7,4 | 20 | - | - | - | - | - | 0,5 | 16 | 4,0 | 100 | - | - | 11,9 | 24 | 0,0 | 100 | 0,1 | 3 | - | - | 0,0 | 0 | 0,0 | 100 | - | - | 0,1 | 0 | |
| März " | 6,8 | 21 | 0,2 | 40 | - | - | - | 1,3 | 18 | 6,9 | 96 | - | - | 15,2 | 30 | 0,6 | 100 | 0,1 | 2 | - | - | - | 0,0 | 100 | - | - | 0,7 | 2 | | |
| April " | 7,0 | 18 | 1,1 | 65 | - | - | - | 0,5 | 7 | 3,0 | 100 | - | - | 11,6 | 23 | 1,0 | 100 | - | - | - | - | 0,0 | 0 | 0,0 | - | - | - | 1,0 | 4 | |
| Mai " | 5,8 | 21 | 0,5 | 33 | - | - | - | 0,6 | 9 | 5,0 | 96 | - | - | 11,9 | 29 | 1,9 | 100 | 0,6 | 13 | - | - | 0,0 | 0 | 0,1 | 100 | - | - | 2,6 | 13 | |
| Juni " | 4,8 | 20 | 1,0 | 42 | - | - | - | 1,0 | 10 | 5,5 | 98 | - | - | 12,3 | 29 | 0,3 | 33 | 1,2 | 22 | - | - | 0,0 | 0 | 0,3 | 100 | - | - | 1,8 | 8 | |
| Juli " | 6,9 | 29 | | | | | | | | | | | | | | 0,0 | 0 | | | | | | | | | | | | | |
| Aug. " | 6,4 | 25 | | | | | | | | | | | | | | 0,4 | 27 | | | | | | | | | | | | | |
| Sept. " | 4,6 | 17 | | | | | | | | | | | | | | 1,0 | 40 | | | | | | | | | | | | | |
| Okt. " | 5,3 | 24 | | | | | | | | | | | | | | 0,1 | 33 | | | | | | | | | | | | | |
| Nov. " | 9,6 | | | | | | | | | | | | | | | 0,2 | 22 | | | | | | | | | | | | | |
| Dez. " | | | | | | | | | | | | | | | | | | | | | | | | | | | | | | |
| c) Insgesamt (a + b) | | | | | | | | | | | | | | c) Insgesamt (a + b) | | | | | | | | | | | | | | | | |
| 1952 MD | 0,0 | 100 | 0,0 | 100 | - | - | - | 3,0 | 100 | - | 100 | - | 100 | 3,0 | 100 | 0,0 | 100 | 0,1 | 100 | 0,2 | 100 | 0,0 | 100 | - | 100 | - | 100 | 0,3 | 100 | |
| 1953 " | 6,1 | | 0,7 | | - | - | - | 3,2 | | - | | - | | 10,0 | | 0,1 | | 0,9 | | 0,2 | | 0,9 | | - | | - | | 2,1 | | |
| 1954 " | 19,0 | | 2,0 | | - | - | - | 1,9 | | a) | - | - | 0,1 | 23,0 | | 0,1 | | 1,7 | | 0,4 | | 4,5 | | 0,6 | | 9,7 | | 17,0 | | |
| 1955 " | 28,9 | | | | | | | | | | | | | | | 1,1 | | | | | | | | | | | | | | |
| Jan. 55 | 28,5 | | 1,9 | | - | - | - | 3,0 | | 5,6 | | 1,4 | | 40,4 | | 0,1 | | 3,8 | | 0,5 | | 10,8 | | 1,5 | | 15,9 | | 32,6 | | |
| Febr. " | 37,5 | | 1,2 | | - | - | - | 3,1 | | 4,0 | | 3,5 | | 49,3 | | 0,0 | | 4,0 | | 0,7 | | 11,4 | | 0,0 | | 21,0 | | 37,1 | | |
| März " | 32,2 | | 0,5 | | - | - | - | 7,1 | | 7,2 | | 3,4 | | 50,4 | | 0,6 | | 4,2 | | 0,3 | | 7,0 | | 0,0 | | 17,5 | | 29,6 | | |
| April " | 39,4 | | 1,7 | | - | - | - | 7,2 | | 3,0 | | - | | 51,3 | | 1,0 | | 4,6 | | 0,0 | | 4,2 | | 0,0 | | 13,7 | | 23,5 | | |
| Mai " | 27,6 | | 1,5 | | - | - | - | 6,7 | | 5,2 | | - | | 41,0 | | 1,9 | | 4,8 | | - | | 6,8 | | 0,1 | | 7,2 | | 20,8 | | |
| Juni " | 23,9 | | 2,4 | | - | - | - | 10,5 | | 5,6 | | - | | 42,4 | | 0,9 | | 5,5 | | 0,4 | | 10,9 | | 0,3 | | 3,8 | | 21,8 | | |
| Juli " | 23,6 | | | | | | | | | | | | | | | 0,6 | | | | | | | | | | | | | | |
| Aug. " | 25,5 | | | | | | | | | | | | | | | 1,5 | | | | | | | | | | | | | | |
| Sept. " | 27,4 | | | | | | | | | | | | | | | 2,5 | | | | | | | | | | | | | | |
| Okt. " | 21,9 | | | | | | | | | | | | | | | 0,3 | | | | | | | | | | | | | | |
| Nov. " | 32,7 | | | | | | | | | | | | | | | 0,9 | | | | | | | | | | | | | | |
| Dez. " | 26,5 | | | | | | | | | | | | | | | 3,7 | | | | | | | | | | | | | | |

a) Unter Bleche ausgewiesen.

Quelle: Europäische Gemeinschaft für Kohle und Stahl. Für Bundesgebiet: Statistisches Bundesamt, Wiesbaden.

| Walzstahlfertigerzeugnisse 1) (S.25-30) | | | | | | | | | | | | | | | | | | | | | | | | | | | | |
|---|-------|---------|------|-----------|---|---------------------|------|------------|------|----------|-------|------------------|-------|---|-------|---------|-------|-----------|-------|---------------------|-------|---------|------|----------|------|------------------|--------|-----|
| Bezugsländer | | | | | | | | | | | | | | Lieferländer | | | | | | | | | | | | | | |
| Bundes- gebiet | | Belgien | | Luxemburg | | Frankreich/ Saar | | Italien 2) | | Niederl. | | Montan- Union | | Bundes- gebiet | | Belgien | | Luxemburg | | Frankreich/ Saar | | Italien | | Niederl. | | Montan- Union | | |
| 1000 t | % | 1000 t | % | 1000 t | % | 1000 t | % | 1000 t | % | 1000 t | % | 1000 t | % | 1000 t | % | 1000 t | % | 1000 t | % | 1000 t | % | 1000 t | % | 1000 t | % | 1000 t | % | |
| a) Bezüge aus Ländern der Gemeinschaft | | | | | | | | | | | | | | a) Lieferungen in Länder der Gemeinschaft | | | | | | | | | | | | | | |
| 1952 MD | 53,5 | 95 | 52,0 | 98 | - | - | 1,0 | 36 | 14,3 | 55 | 62,4 | 83 | 183,2 | 86 | 14,8 | 16 | 57,6 | 29 | 81,2 | 46 | 29,0 | 18 | 0,0 | 0 | 1,2 | 18 | 183,8 | 29 |
| 1953 " | 73,2 | 86 | 36,7 | 93 | - | - | 2,1 | 33 | 21,4 | 55 | 71,4 | 84 | 204,8 | 80 | 22,0 | 23 | 56,6 | 30 | 66,2 | 44 | 57,8 | 26 | - | - | 5,7 | 30 | 208,3 | 31 |
| 1954 " | 110,2 | 93 | 42,9 | 95 | - | - | 18,3 | 89 | 21,4 | 53 | 78,3 | 88 | 271,1 | 87 | 29,6 | 24 | 66,5 | 34 | 97,2 | 57 | 81,7 | 35 | 0,3 | 10 | 5,1 | 26 | 280,4 | 38 |
| 1955 " | | | | | | | | | | | | | | | | | | | | | | | | | | | | |
| Jan. 55 | 146,9 | 95 | 49,8 | 97 | - | - | 23,7 | 96 | 10,8 | 44 | 89,5 | 87 | 320,7 | 90 | 30,0 | 31 | 72,7 | 34 | 108,4 | 61 | 109,7 | 36 | 0,3 | 14 | 7,9 | 40 | 329,0 | 40 |
| Febr. " | 161,0 | 93 | 51,2 | 94 | - | - | 23,8 | 94 | 13,6 | 57 | 86,0 | 85 | 335,6 | 89 | 36,3 | 30 | 80,8 | 36 | 111,6 | 60 | 109,0 | 33 | 4,2 | 46 | 15,5 | 66 | 357,4 | 40 |
| März " | 186,6 | 95 | 56,4 | 94 | - | - | 30,2 | 98 | 19,0 | 57 | 118,0 | 89 | 410,2 | 91 | 42,2 | 31 | 100,6 | 38 | 127,6 | 63 | 109,1 | 34 | 5,7 | 75 | 11,6 | 37 | 396,8 | 41 |
| April " | 164,2 | 93 | 48,4 | 93 | - | - | 28,5 | 97 | 13,0 | 43 | 93,8 | 87 | 347,9 | 88 | 39,8 | 29 | 76,6 | 32 | 107,7 | 59 | 139,8 | 34 | 5,1 | 35 | 10,1 | 33 | 379,1 | 38 |
| Mai " | 154,3 | 94 | 42,3 | 94 | - | - | 34,7 | 94 | 18,5 | 54 | 81,8 | 85 | 331,6 | 88 | 34,9 | 25 | 84,5 | 39 | 104,6 | 58 | 118,0 | 37 | 7,8 | 44 | 8,7 | 38 | 358,5 | 40 |
| Juni " | 165,1 | 92 | 47,8 | 95 | - | - | 37,6 | 90 | 13,5 | 51 | 96,5 | 85 | 360,5 | 88 | 35,2 | 28 | 111,9 | 44 | 117,7 | 63 | 107,6 | 34 | 5,7 | 31 | 11,8 | 44 | 389,9 | 42 |
| Juli " | 171,8 | 91 | | | | | | | | | | | | | 43,7 | 33 | | | | | | | | | | | | |
| Aug. " | 164,8 | 93 | | | | | | | | | | | | | 36,6 | 28 | | | | | | | | | | | | |
| Sept. " | 172,6 | 92 | | | | | | | | | | | | | 38,6 | 28 | | | | | | | | | | | | |
| Okt. " | 179,0 | 92 | | | | | | | | | | | | | 33,1 | 26 | | | | | | | | | | | | |
| Nov. " | 167,1 | 88 | | | | | | | | | | | | | 41,5 | 27 | | | | | | | | | | | | |
| Dez. " | | | | | | | | | | | | | | | | | | | | | | | | | | | | |
| b) Einfuhr aus dritten Ländern | | | | | | | | | | | | | | b) Ausfuhr in dritte Länder | | | | | | | | | | | | | | |
| 1952 MD | 2,7 | 5 | 0,8 | 2 | - | - | 1,8 | 64 | 11,5 | 45 | 13,2 | 17 | 30,0 | 14 | 78,7 | 84 | 140,0 | 71 | 93,6 | 54 | 135,8 | 82 | 1,1 | 100 | 5,4 | 82 | 454,6 | 71 |
| 1953 " | 11,2 | 14 | 2,8 | 7 | - | - | 4,4 | 67 | 17,4 | 45 | 14,0 | 16 | 49,8 | 20 | 72,8 | 77 | 130,1 | 70 | 85,8 | 56 | 162,3 | 74 | 2,6 | 100 | 13,2 | 70 | 466,8 | 69 |
| 1954 " | 7,8 | 7 | 2,1 | 5 | - | - | 2,2 | 11 | 18,8 | 47 | 10,4 | 12 | 41,3 | 13 | 91,3 | 76 | 129,1 | 66 | 73,9 | 43 | 151,2 | 65 | 2,8 | 90 | 14,6 | 74 | 462,9 | 62 |
| 1955 " | | | | | | | | | | | | | | | | | | | | | | | | | | | | |
| Jan. 55 | 7,0 | 5 | 1,7 | 3 | - | - | 1,1 | 4 | 14,0 | 56 | 13,3 | 13 | 37,1 | 10 | 67,4 | 69 | 142,5 | 66 | 69,1 | 39 | 193,3 | 64 | 1,9 | 86 | 11,8 | 60 | 486,0 | 60 |
| Febr. " | 11,8 | 7 | 3,3 | 6 | - | - | 1,4 | 6 | 10,2 | 43 | 15,3 | 15 | 42,0 | 11 | 84,1 | 70 | 145,7 | 64 | 74,9 | 40 | 222,1 | 67 | 5,0 | 54 | 8,1 | 34 | 539,9 | 60 |
| März " | 10,6 | 5 | 3,7 | 6 | - | - | 0,5 | 2 | 14,2 | 43 | 14,0 | 11 | 43,0 | 9 | 94,4 | 69 | 165,1 | 62 | 74,5 | 37 | 210,3 | 66 | 1,9 | 25 | 19,5 | 63 | 565,7 | 59 |
| April " | 11,6 | 7 | 3,8 | 7 | - | - | 1,0 | 3 | 16,9 | 57 | 14,2 | 13 | 47,5 | 12 | 95,4 | 71 | 161,6 | 68 | 74,0 | 41 | 266,8 | 66 | 9,3 | 65 | 20,5 | 67 | 627,6 | 62 |
| Mai " | 10,1 | 6 | 2,9 | 6 | - | - | 2,4 | 6 | 15,5 | 46 | 14,4 | 15 | 45,3 | 12 | 107,1 | 75 | 134,4 | 61 | 77,0 | 42 | 199,9 | 63 | 9,9 | 66 | 14,1 | 62 | 542,4 | 60 |
| Juni " | 14,1 | 8 | 2,4 | 5 | - | - | 4,0 | 10 | 12,8 | 49 | 16,6 | 15 | 49,9 | 12 | 89,1 | 72 | 145,2 | 56 | 68,1 | 37 | 206,8 | 66 | 12,4 | 69 | 15,0 | 56 | 536,6 | 58 |
| Juli " | 16,1 | 9 | | | | | | | | | | | | | 89,7 | 67 | | | | | | | | | | | | |
| Aug. " | 11,5 | 7 | | | | | | | | | | | | | 93,2 | 72 | | | | | | | | | | | | |
| Sept. " | 15,2 | 8 | | | | | | | | | | | | | 101,3 | 72 | | | | | | | | | | | | |
| Okt. " | 15,6 | 8 | | | | | | | | | | | | | 92,2 | 74 | | | | | | | | | | | | |
| Nov. " | 22,3 | 12 | | | | | | | | | | | | | 109,9 | 73 | | | | | | | | | | | | |
| Dez. " | | | | | | | | | | | | | | | | | | | | | | | | | | | | |
| c) Insgesamt (a + b) | | | | | | | | | | | | | | c) Insgesamt (a + b) | | | | | | | | | | | | | | |
| 1952 MD | 56,2 | 100 | 52,8 | 100 | - | - | 2,8 | 100 | 25,8 | 100 | 75,6 | 100 | 213,2 | 100 | 93,5 | 100 | 197,6 | 100 | 174,8 | 100 | 164,8 | 100 | 1,1 | 100 | 6,6 | 100 | 638,4 | 100 |
| 1953 " | 84,4 | | 39,5 | | - | - | 6,5 | | 38,8 | | 85,4 | | 254,6 | | 94,8 | | 186,7 | | 152,0 | | 220,1 | | 2,6 | | 18,9 | | 675,1 | |
| 1954 " | 118,0 | | 45,0 | | - | - | 20,5 | | 40,2 | | 88,7 | | 312,4 | | 120,8 | | 195,6 | | 171,1 | | 232,9 | | 3,1 | | 19,7 | | 743,2 | |
| 1955 " | 182,5 | | | | | | | | | | | | | | 134,5 | | | | | | | | | | | | | |
| Jan. 55 | 153,9 | | 51,5 | | - | - | 24,8 | | 24,8 | | 102,8 | | 357,8 | | 97,4 | | 215,2 | | 177,5 | | 303,0 | | 2,2 | | 19,7 | | 815,0 | |
| Febr. " | 172,8 | | 54,5 | | - | - | 25,2 | | 23,8 | | 101,3 | | 377,6 | | 120,4 | | 226,5 | | 186,5 | | 331,1 | | 9,2 | | 23,6 | | 897,3 | |
| März " | 197,2 | | 60,1 | | - | - | 30,7 | | 33,2 | | 132,0 | | 453,2 | | 136,6 | | 265,7 | | 202,1 | | 319,4 | | 7,6 | | 31,1 | | 962,5 | |
| April " | 175,8 | | 52,2 | | - | - | 29,5 | | 29,9 | | 108,0 | | 395,4 | | 135,2 | | 238,2 | | 181,7 | | 406,6 | | 14,4 | | 30,6 | | 1006,7 | |
| Mai " | 164,4 | | 45,2 | | - | - | 37,1 | | 34,0 | | 96,2 | | 376,9 | | 142,1 | | 218,9 | | 181,6 | | 317,9 | | 17,7 | | 22,8 | | 901,0 | |
| Juni " | 179,2 | | 50,2 | | - | - | 41,6 | | 26,3 | | 113,1 | | 410,4 | | 124,3 | | 257,1 | | 185,8 | | 314,4 | | 18,1 | | 26,8 | | 926,5 | |
| Juli " | 187,9 | | | | | | | | | | | | | | 133,4 | | | | | | | | | | | | | |
| Aug. " | 176,3 | | | | | | | | | | | | | | 129,8 | | | | | | | | | | | | | |
| Sept. " | 187,8 | | | | | | | | | | | | | | 139,9 | | | | | | | | | | | | | |
| Okt. " | 194,6 | | | | | | | | | | | | | | 125,3 | | | | | | | | | | | | | |
| Nov. " | 189,4 | | | | | | | | | | | | | | 151,4 | | | | | | | | | | | | | |
| Dez. " | 210,3 | | | | | | | | | | | | | | 177,4 | | | | | | | | | | | | | |

1) Einschl. weiterverarbeitete Walzstahlfertigerzeugnisse. Soweit Angaben verfügbar sind, einschl. Vormaterial für Röhren. 2) Einschl. Warmbreitband.
Quelle: Europäische Gemeinschaft für Kohle und Stahl. Für Bundesgebiet: Statistisches Bundesamt, Wiesbaden.

| Oberbaumaterial | | | | | | | | | | | | | | | | | | | | | | | | | | | | |
|--|------|---------|-----|-----------|---|-----------------|-----|---------|-----|----------|------|--------------|------|---|------|---------|-----|-----------|------|-----------------|------|---------|-----|----------|-----|--------------|------|-----|
| Bezugsländer | | | | | | | | | | | | | | Lieferländer | | | | | | | | | | | | | | |
| Bundesgebiet | | Belgien | | Luxemburg | | Frankreich/Saar | | Italien | | Niederl. | | Montan-Union | | Bundesgebiet | | Belgien | | Luxemburg | | Frankreich/Saar | | Italien | | Niederl. | | Montan-Union | | |
| 1000 t | % | 1000 t | % | 1000 t | % | 1000 t | % | 1000 t | % | 1000 t | % | 1000 t | % | 1000 t | % | 1000 t | % | 1000 t | % | 1000 t | % | 1000 t | % | 1000 t | % | 1000 t | % | |
| a) Bezüge aus Ländern der Gemeinschaft | | | | | | | | | | | | | | a) Lieferungen in Länder der Gemeinschaft | | | | | | | | | | | | | | |
| 1952 MD | 1,1 | 100 | 2,6 | 100 | - | - | 0,0 | 100 | 2,2 | 96 | 3,6 | 100 | 9,5 | 99 | 3,9 | 35 | 0,2 | 3 | 3,9 | 39 | 3,4 | 17 | - | - | 0,2 | 40 | 11,6 | 24 |
| 1953 " | 2,6 | | 2,8 | | - | - | 0,1 | | 2,1 | 84 | 4,3 | | 11,9 | 98 | 5,1 | 40 | 0,8 | 15 | 5,2 | 49 | 5,7 | 23 | - | - | 0,0 | | 16,8 | 31 |
| 1954 " | 2,6 | | 2,0 | | - | - | 0,1 | | 1,3 | 100 | 5,1 | ↓ | 11,1 | 100 | 4,4 | 37 | 0,1 | 4 | 2,8 | 52 | 5,4 | 33 | - | - | 0,3 | 75 | 13,0 | 36 |
| 1955 " | | | | | | | | | | | | | | | | | | | | | | | | | | | | |
| Jan. 55 | 4,4 | | 1,9 | | - | - | 0,1 | | 0,6 | 100 | 2,1 | 100 | 9,1 | 100 | 4,1 | 37 | - | - | 1,8 | 64 | 7,6 | 31 | - | - | - | - | 13,5 | 34 |
| Febr. " | 10,3 | | 2,5 | | - | - | 0,0 | | 2,0 | 91 | 3,6 | 99 | 18,4 | 98 | 6,0 | 36 | 0,3 | 21 | 2,5 | 50 | 10,2 | 40 | - | - | 3,7 | 95 | 22,7 | 43 |
| März " | 7,2 | | 1,4 | | - | - | 0,1 | | 2,1 | 100 | 10,9 | 100 | 21,7 | 100 | 9,5 | 43 | 0,6 | 40 | 1,3 | 42 | 14,1 | 41 | - | - | 1,1 | 37 | 26,6 | 42 |
| April " | 1,8 | | 4,1 | | - | - | 0,1 | | 1,2 | 100 | 8,0 | 100 | 15,2 | 100 | 8,1 | 50 | 0,4 | 14 | 4,5 | 71 | 25,2 | 48 | - | - | 0,7 | 78 | 38,9 | 49 |
| Mai " | 4,8 | | 2,8 | | - | - | 0,1 | | 3,3 | 100 | 5,9 | 100 | 16,9 | 100 | 4,0 | 23 | 0,2 | 12 | 2,9 | 35 | 18,8 | 50 | - | - | 1,5 | 88 | 27,4 | 40 |
| Juni " | 3,5 | | 3,3 | | - | - | 0,4 | | 0,7 | 100 | 7,4 | 69 | 15,3 | 82 | 4,1 | 35 | 0,6 | 9 | 3,9 | 76 | 9,1 | 41 | - | - | 1,7 | 94 | 19,4 | 41 |
| Juli " | 1,9 | | | | | | | | | | | | | | 9,9 | 40 | | | | | | | | | | | | |
| Aug. " | 1,7 | | | | | | | | | | | | | | 4,4 | 28 | | | | | | | | | | | | |
| Sept. " | 2,0 | 95 | | | | | | | | | | | | | 4,5 | 29 | | | | | | | | | | | | |
| Okt. " | 0,7 | 100 | | | | | | | | | | | | | 4,3 | 28 | | | | | | | | | | | | |
| Nov. " | 0,7 | 100 | | | | | | | | | | | | | 9,1 | 40 | | | | | | | | | | | | |
| Dez. " | | | | | | | | | | | | | | | | | | | | | | | | | | | | |
| b) Einfuhr aus dritten Ländern | | | | | | | | | | | | | | b) Ausfuhr in dritte Länder | | | | | | | | | | | | | | |
| 1952 MD | - | - | 0,0 | . | - | - | - | . | 0,1 | 4 | 0,0 | . | 0,1 | 1 | 7,1 | 65 | 6,6 | 97 | 6,0 | 61 | 16,1 | 83 | 0,0 | . | 0,3 | 60 | 36,1 | 76 |
| 1953 " | 0,0 | . | 0,0 | . | - | - | 0,0 | . | 0,3 | 16 | 0,0 | . | 0,3 | 2 | 7,6 | 60 | 4,6 | 85 | 5,4 | 51 | 19,1 | 77 | - | - | 0,1 | 100 | 36,8 | 69 |
| 1954 " | - | | - | | - | - | | | 0,0 | . | 0,0 | . | 0,0 | . | 7,4 | 63 | 2,7 | 96 | 2,6 | 48 | 10,8 | 67 | 0,0 | 100 | 0,1 | 25 | 23,6 | 64 |
| 1955 " | | | | | | | | | | | | | | | | | | | | | | | | | | | | |
| Jan. 55 | - | - | - | - | - | - | - | - | 0,0 | . | - | - | 0,0 | . | 6,9 | 63 | 0,6 | 100 | 1,0 | 36 | 17,2 | 69 | - | - | 0,0 | 100 | 25,7 | 66 |
| Febr. " | 0,0 | . | - | - | - | - | - | - | 0,2 | 9 | 0,1 | 3 | 0,3 | 2 | 10,6 | 64 | 1,1 | 79 | 2,5 | 50 | 15,6 | 60 | - | - | 0,2 | 5 | 30,0 | 57 |
| März " | 0,0 | . | - | - | - | - | - | - | - | - | 0,0 | . | 0,0 | . | 12,5 | 57 | 0,9 | 60 | 1,8 | 58 | 20,1 | 59 | - | - | 1,9 | 63 | 37,2 | 58 |
| April " | - | - | - | - | - | - | 0,0 | . | - | - | 0,0 | . | 0,0 | . | 8,2 | 50 | 2,4 | 86 | 1,8 | 29 | 27,8 | 52 | - | - | 0,2 | 22 | 40,4 | 51 |
| Mai " | - | - | - | - | - | - | - | - | - | - | 0,0 | . | 0,0 | . | 13,6 | 77 | 1,5 | 88 | 5,5 | 65 | 19,1 | 50 | 0,0 | | 0,2 | 12 | 39,9 | 60 |
| Juni " | - | - | - | - | - | - | 0,0 | . | - | - | 3,3 | 31 | 3,3 | 18 | 7,5 | 65 | 5,9 | 91 | 1,2 | 24 | 13,0 | 59 | 0,0 | | 0,1 | 6 | 27,7 | 59 |
| Juli " | - | - | | | | | | | | | | | | | 14,8 | 60 | | | | | | | | | | | | |
| Aug. " | - | - | | | | | | | | | | | | | 11,1 | 72 | | | | | | | | | | | | |
| Sept. " | 0,1 | 5 | | | | | | | | | | | | | 10,3 | 71 | | | | | | | | | | | | |
| Okt. " | - | | | | | | | | | | | | | | 11,1 | 72 | | | | | | | | | | | | |
| Nov. " | - | | | | | | | | | | | | | | 13,5 | 60 | | | | | | | | | | | | |
| Dez. " | | | | | | | | | | | | | | | | | | | | | | | | | | | | |
| c) Insgesamt (a + b) | | | | | | | | | | | | | | c) Insgesamt (a + b) | | | | | | | | | | | | | | |
| 1952 MD | 1,1 | 100 | 2,6 | 100 | - | - | 0,0 | 100 | 2,3 | 100 | 3,6 | 100 | 9,6 | 100 | 11,0 | 100 | 6,8 | 100 | 9,9 | 100 | 19,5 | 100 | 0,0 | 100 | 0,5 | 100 | 47,7 | 100 |
| 1953 " | 2,6 | | 2,8 | | - | - | 0,1 | | 2,4 | | 4,3 | | 12,2 | | 12,7 | | 5,4 | | 10,6 | | 24,8 | | - | | 0,1 | | 53,6 | |
| 1954 " | 2,6 | | 2,0 | | - | - | 0,1 | | 1,3 | | 5,1 | | 11,1 | | 11,8 | | 2,8 | | 5,4 | | 16,2 | | 0,0 | | 0,4 | | 36,6 | |
| 1955 " | 3,5 | | | | | | | | | | | | | | 17,7 | | | | | | | | | | | | | |
| Jan. 55 | 4,4 | | 1,9 | | - | - | 0,1 | | 0,6 | | 2,1 | | 9,1 | | 11,0 | | 0,6 | | 2,8 | | 24,8 | | - | | 0,0 | | 39,2 | |
| Febr. " | 10,3 | | 2,5 | | - | - | 0,0 | | 2,2 | | 3,7 | | 18,7 | | 16,6 | | 1,4 | | 5,0 | | 25,8 | | - | | 3,9 | | 52,7 | |
| März " | 7,2 | | 1,4 | | - | - | 0,1 | | 2,1 | | 10,9 | | 21,7 | | 22,0 | | 1,5 | | 3,1 | | 34,2 | | - | | 3,0 | | 63,8 | |
| April " | 1,8 | | 4,1 | | - | - | 0,1 | | 1,2 | | 8,0 | | 15,2 | | 16,3 | | 2,8 | | 6,3 | | 53,0 | | - | | 0,9 | | 79,3 | |
| Mai " | 4,8 | | 2,8 | | - | - | 0,1 | | 3,3 | | 5,9 | | 16,9 | | 17,6 | | 1,7 | | 8,4 | | 37,9 | | 0,0 | | 1,7 | | 67,3 | |
| Juni " | 3,5 | | 3,3 | | - | - | 0,4 | | 0,7 | | 10,7 | | 18,6 | | 11,6 | | 6,5 | | 5,1 | | 22,1 | | 0,0 | | 1,8 | | 47,1 | |
| Juli " | 1,9 | | | | | | | | | | | | | | 24,7 | | | | | | | | | | | | | |
| Aug. " | 1,7 | | | | | | | | | | | | | | 15,5 | | | | | | | | | | | | | |
| Sept. " | 2,1 | | | | | | | | | | | | | | 14,8 | | | | | | | | | | | | | |
| Okt. " | 0,7 | | | | | | | | | | | | | | 15,4 | | | | | | | | | | | | | |
| Nov. " | 0,7 | | | | | | | | | | | | | | 22,6 | | | | | | | | | | | | | |
| Dez. " | 2,9 | | | | | | | | | | | | | | 23,6 | | | | | | | | | | | | | |

| Schwere und leichte Profile | | | | | | | | | | | | | | | | | | | | | | | | | | | | |
|--|-------|---------|------|-----------|---|---------------------|-----|---------|-----|----------|------|------------------|-------|---|------|---------|-------|-----------|-------|---------------------|-------|---------|-----|----------|-----|------------------|-------|-----|
| Bezugsländer | | | | | | | | | | | | | | Lieferländer | | | | | | | | | | | | | | |
| Bundes- gebiet | | Belgien | | Luxemburg | | Frankreich/ Saar | | Italien | | Niederl. | | Montan- Union | | Bundes- gebiet | | Belgien | | Luxemburg | | Frankreich/ Saar | | Italien | | Niederl. | | Montan- Union | | |
| 1000 t | % | 1000 t | % | 1000 t | % | 1000 t | % | 1000 t | % | 1000 t | % | 1000 t | % | 1000 t | % | 1000 t | % | 1000 t | % | 1000 t | % | 1000 t | % | 1000 t | % | 1000 t | % | |
| a) Bezüge aus Ländern der Gemeinschaft | | | | | | | | | | | | | | a) Lieferungen in Länder der Gemeinschaft | | | | | | | | | | | | | | |
| 1952 MD | 31,2 | 98 | 31,7 | 100 | - | - | 0,5 | 63 | 3,9 | 72 | 33,6 | 89 | 100,9 | 94 | 5,1 | 13 | 27,6 | 27 | 53,0 | 44 | 14,8 | 16 | 0,0 | . | 0,1 | 5 | 100,6 | 28 |
| 1953 " | 36,1 | 99 | 20,9 | 99 | - | - | 0,5 | 63 | 6,7 | 84 | 41,7 | 93 | 105,9 | 95 | 10,0 | 23 | 21,5 | 24 | 41,3 | 40 | 26,8 | 23 | - | - | 0,1 | 14 | 99,7 | 28 |
| 1954 " | 55,8 | 99 | 19,6 | 99 | - | - | 3,2 | 94 | 6,6 | 89 | 41,4 | 96 | 126,6 | 97 | 12,5 | 23 | 32,0 | 33 | 54,6 | 50 | 35,8 | 32 | 0,0 | . | 0,2 | 15 | 135,1 | 36 |
| 1955 " | 90,6 | | | | | | | | | | | | | | 53,8 | | | | | | | | | | | | | |
| Jan. 55 | 76,3 | 99 | 20,3 | 100 | - | - | 4,6 | 98 | 3,9 | 74 | 53,0 | 94 | 158,1 | 97 | 9,8 | 28 | 37,3 | 34 | 61,3 | 56 | 49,9 | 36 | - | - | 0,1 | 5 | 158,4 | 40 |
| Febr. " | 86,6 | 99 | 20,3 | 99 | - | - | 5,0 | 96 | 3,4 | 76 | 49,6 | 95 | 164,9 | 97 | 11,6 | 24 | 42,7 | 37 | 64,2 | 56 | 51,3 | 30 | - | - | 0,1 | 10 | 169,9 | 38 |
| März " | 102,2 | 99 | 21,0 | 100 | - | - | 5,5 | 98 | 5,2 | 75 | 63,0 | 97 | 196,9 | 98 | 12,7 | 25 | 50,1 | 38 | 70,3 | 58 | 51,4 | 33 | 0,0 | . | 0,1 | 10 | 184,6 | 40 |
| April " | 89,5 | 98 | 18,5 | 98 | - | - | 5,1 | 96 | 3,1 | 67 | 49,1 | 95 | 165,3 | 97 | 11,7 | 21 | 32,1 | 26 | 58,3 | 55 | 59,5 | 31 | - | - | 0,2 | 17 | 161,8 | 34 |
| Mai " | 78,0 | 98 | 15,8 | 100 | - | - | 7,5 | 97 | 4,8 | 74 | 41,6 | 92 | 147,7 | 96 | 9,7 | 17 | 40,8 | 37 | 53,3 | 53 | 51,5 | 34 | - | - | 0,4 | 36 | 155,7 | 37 |
| Juni " | 85,0 | 98 | 19,8 | 99 | - | - | 6,0 | 97 | 2,7 | 75 | 48,4 | 94 | 161,9 | 97 | 9,9 | 20 | 51,7 | 42 | 60,2 | 56 | 50,0 | 32 | - | - | 0,1 | 8 | 171,9 | 39 |
| Juli " | 89,4 | 98 | | | | | | | | | | | | | 11,5 | 23 | | | | | | | | | | | | |
| Aug. " | 84,7 | 98 | | | | | | | | | | | | | 10,6 | 22 | | | | | | | | | | | | |
| Sept. " | 92,3 | 98 | | | | | | | | | | | | | 14,4 | 25 | | | | | | | | | | | | |
| Okt. " | 93,2 | 98 | | | | | | | | | | | | | 13,5 | 24 | | | | | | | | | | | | |
| Nov. " | 85,9 | 90 | | | | | | | | | | | | | 14,2 | 21 | | | | | | | | | | | | |
| Dez. " | | | | | | | | | | | | | | | | | | | | | | | | | | | | |
| b) Einfuhr aus dritten Ländern | | | | | | | | | | | | | | b) Ausfuhr in dritte Länder | | | | | | | | | | | | | | |
| 1952 MD | 0,5 | 2 | 0,1 | . | - | - | 0,3 | 37 | 1,5 | 28 | 4,0 | 11 | 6,4 | 6 | 35,0 | 87 | 74,8 | 73 | 66,6 | 56 | 79,3 | 84 | 0,6 | 100 | 1,9 | 95 | 258,2 | 72 |
| 1953 " | 0,5 | 1 | 0,3 | 1 | - | - | 0,3 | 37 | 1,3 | 16 | 2,9 | 7 | 5,3 | 5 | 34,4 | 77 | 68,1 | 76 | 61,5 | 60 | 90,8 | 77 | 1,4 | 100 | 0,6 | 86 | 256,8 | 72 |
| 1954 " | 0,4 | 1 | 0,1 | 1 | - | - | 0,2 | 6 | 0,8 | 11 | 1,9 | 4 | 3,4 | 3 | 42,5 | 77 | 64,1 | 67 | 54,0 | 50 | 75,7 | 68 | 1,7 | 100 | 1,1 | 85 | 239,1 | 64 |
| 1955 " | | | | | | | | | | | | | | | | | | | | | | | | | | | | |
| Jan. 55 | 0,5 | 1 | - | - | - | - | 0,1 | 2 | 1,4 | 26 | 3,1 | 6 | 5,1 | 3 | 25,8 | 72 | 72,8 | 66 | 49,0 | 44 | 87,4 | 64 | 0,9 | 100 | 1,8 | 95 | 237,7 | 60 |
| Febr. " | 1,1 | 1 | 0,1 | 1 | - | - | 0,2 | 4 | 1,1 | 24 | 2,8 | 5 | 5,3 | 3 | 37,2 | 76 | 73,8 | 63 | 50,3 | 44 | 117,9 | 70 | 0,4 | 100 | 0,9 | 90 | 280,5 | 62 |
| März " | 0,9 | 1 | - | - | - | - | 0,1 | 2 | 1,7 | 25 | 2,1 | 3 | 4,8 | 2 | 38,1 | 75 | 82,9 | 62 | 49,9 | 42 | 105,3 | 67 | 0,3 | 100 | 0,9 | 90 | 277,4 | 60 |
| April " | 1,0 | 1 | 0,4 | 2 | - | - | 0,2 | 4 | 1,5 | 33 | 2,4 | 5 | 5,5 | 3 | 44,2 | 79 | 89,7 | 74 | 47,1 | 45 | 135,3 | 69 | 3,3 | 100 | 1,0 | 83 | 320,6 | 66 |
| Mai " | 1,2 | 2 | - | - | - | - | 0,2 | 3 | 1,7 | 26 | 3,4 | 8 | 6,5 | 4 | 48,0 | 83 | 69,4 | 63 | 46,9 | 47 | 99,3 | 66 | 1,6 | 100 | 0,7 | 64 | 265,9 | 63 |
| Juni " | 1,5 | 2 | 0,1 | 1 | - | - | 0,2 | 3 | 0,9 | 25 | 2,9 | 6 | 5,6 | 3 | 40,6 | 80 | 72,1 | 58 | 47,7 | 44 | 107,0 | 68 | 5,0 | 100 | 1,1 | 92 | 273,5 | 61 |
| Juli " | 2,0 | 2 | | | | | | | | | | | | | 38,3 | 77 | | | | | | | | | | | | |
| Aug. " | 1,8 | 2 | | | | | | | | | | | | | 37,2 | 78 | | | | | | | | | | | | |
| Sept. " | 1,9 | 2 | | | | | | | | | | | | | 42,1 | 75 | | | | | | | | | | | | |
| Okt. " | 2,3 | 2 | | | | | | | | | | | | | 41,0 | 76 | | | | | | | | | | | | |
| Nov. " | 10,0 | 10 | | | | | | | | | | | | | 52,5 | 79 | | | | | | | | | | | | |
| Dez. " | | | | | | | | | | | | | | | | | | | | | | | | | | | | |
| c) Insgesamt (a + b) | | | | | | | | | | | | | | c) Insgesamt (a + b) | | | | | | | | | | | | | | |
| 1952 MD | 31,7 | 100 | 31,8 | 100 | - | - | 0,8 | 100 | 5,4 | 100 | 37,6 | 100 | 107,3 | 100 | 40,1 | 100 | 102,4 | 100 | 119,6 | 100 | 94,1 | 100 | 0,6 | 100 | 2,0 | 100 | 358,8 | 100 |
| 1953 " | 36,6 | | 21,2 | | - | - | 0,8 | | 8,0 | | 44,6 | | 111,2 | | 44,4 | | 89,6 | | 102,8 | | 117,6 | | 1,4 | | 0,7 | | 356,5 | |
| 1954 " | 56,2 | | 19,7 | | - | - | 3,4 | | 7,4 | | 43,3 | | 130,0 | | 54,9 | | 96,1 | | 108,6 | | 111,5 | | 1,7 | | 1,3 | | 374,1 | |
| 1955 " | 90,6 | | | | | | | | | | | | | | 53,8 | | | | | | | | | | | | | |
| Jan. 55 | 76,8 | | 20,3 | | - | - | 4,7 | | 5,3 | | 56,1 | | 163,2 | | 35,6 | | 110,1 | | 110,3 | | 137,3 | | 0,9 | | 1,9 | | 396,1 | |
| Febr. " | 87,7 | | 20,4 | | - | - | 5,2 | | 4,5 | | 52,4 | | 170,2 | | 48,8 | | 116,5 | | 114,5 | | 169,2 | | 0,4 | | 1,0 | | 450,4 | |
| März " | 103,1 | | 21,0 | | - | - | 5,6 | | 6,9 | | 65,1 | | 201,7 | | 50,8 | | 133,0 | | 120,2 | | 156,7 | | 0,3 | | 1,0 | | 462,0 | |
| April " | 90,5 | | 18,9 | | - | - | 5,3 | | 4,6 | | 51,5 | | 170,8 | | 55,9 | | 121,8 | | 105,4 | | 194,8 | | 3,3 | | 1,2 | | 482,4 | |
| Mai " | 79,2 | | 15,8 | | - | - | 7,7 | | 6,5 | | 45,0 | | 154,2 | | 57,7 | | 110,2 | | 100,2 | | 150,8 | | 1,6 | | 1,1 | | 421,6 | |
| Juni " | 86,5 | | 19,9 | | - | - | 6,2 | | 3,6 | | 51,3 | | 167,5 | | 50,5 | | 123,8 | | 107,9 | | 157,0 | | 5,0 | | 1,2 | | 445,4 | |
| Juli " | 91,4 | | | | | | | | | | | | | | 49,8 | | | | | | | | | | | | | |
| Aug. " | 86,5 | | | | | | | | | | | | | | 47,8 | | | | | | | | | | | | | |
| Sept. " | 94,2 | | | | | | | | | | | | | | 56,5 | | | | | | | | | | | | | |
| Okt. " | 95,5 | | | | | | | | | | | | | | 54,3 | | | | | | | | | | | | | |
| Nov. " | 95,9 | | | | | | | | | | | | | | 66,7 | | | | | | | | | | | | | |
| Dez. " | 99,7 | | | | | | | | | | | | | | 71,3 | | | | | | | | | | | | | |

| Walzdraht in Ringen | | | | | | | | | | | | | | | | | | | | | | | | | | | | |
|--|------|---------|------|-----------|---|---------------------|-----|---------|-----|----------|------|------------------|---|-------------------|------|---------|------|-----------|------|---------------------|------|---------|-----|----------|-----|------------------|------|-----|
| Bezugsländer | | | | | | | | | | | | | Lieferländer | | | | | | | | | | | | | | | |
| Bundes- gebiet | | Belgien | | Luxemburg | | Frankreich/ Saar | | Italien | | Niederl. | | Montan- Union | | Bundes- gebiet | | Belgien | | Luxemburg | | Frankreich/ Saar | | Italien | | Niederl. | | Montan- Union | | |
| 1000 t | % | 1000 t | % | 1000 t | % | 1000 t | % | 1000 t | % | 1000 t | % | 1000 t | % | 1000 t | % | 1000 t | % | 1000 t | % | 1000 t | % | 1000 t | % | 1000 t | % | 1000 t | % | |
| a) Bezüge aus Ländern der Gemeinschaft | | | | | | | | | | | | | a) Lieferungen in Länder der Gemeinschaft | | | | | | | | | | | | | | | |
| 1952 MD | 5,3 | 91 | 8,7 | 99 | - | - | 0,1 | 25 | 1,0 | 71 | 4,7 | 100 | 19,8 | 94 | 0,5 | 6 | 6,9 | 52 | 10,4 | 62 | 2,3 | 28 | - | - | 0,0 | - | 20,1 | 43 |
| 1953 " | 10,8 | 97 | 6,7 | 100 | - | - | 0,2 | 33 | 2,4 | 69 | 5,8 | 100 | 25,9 | 94 | 2,0 | 21 | 9,4 | 73 | 8,8 | 69 | 6,7 | 40 | - | - | 0,2 | 22 | 27,1 | 51 |
| 1954 " | 15,9 | 96 | 9,9 | 99 | - | - | 2,0 | 83 | 1,0 | 42 | 6,7 | 100 | 35,5 | 93 | 3,2 | 29 | 9,0 | 80 | 15,4 | 85 | 6,7 | 41 | - | - | 0,9 | 41 | 35,2 | 59 |
| 1955 " | | | | | | | | | | | | | | | | | | | | | | | | | | | | |
| Jan. 55 | 15,8 | 93 | 11,0 | 99 | - | - | 2,6 | 100 | 0,3 | 21 | 6,7 | 97 | 36,4 | 94 | 2,5 | 24 | 9,7 | 78 | 15,5 | 82 | 7,3 | 43 | - | - | 1,3 | 43 | 36,3 | 59 |
| Febr. " | 15,5 | 92 | 8,7 | 97 | - | - | 1,9 | 83 | 0,5 | 29 | 4,9 | 100 | 31,5 | 91 | 2,3 | 20 | 8,7 | 85 | 12,8 | 85 | 6,6 | 35 | - | - | 2,0 | 74 | 32,4 | 55 |
| März " | 17,9 | 92 | 10,1 | 94 | - | - | 2,8 | 100 | 0,4 | 29 | 10,8 | 99 | 42,0 | 93 | 3,5 | 27 | 10,1 | 81 | 15,5 | 83 | 6,4 | 37 | - | - | 1,6 | 46 | 37,1 | 57 |
| April " | 17,7 | 88 | 10,0 | 92 | - | - | 1,9 | 100 | 0,5 | 38 | 5,9 | 100 | 36,0 | 90 | 1,9 | 20 | 9,1 | 75 | 14,9 | 81 | 8,3 | 35 | 0,0 | - | 1,0 | 45 | 35,2 | 52 |
| Mai " | 14,3 | 86 | 8,8 | 96 | - | - | 2,6 | 72 | 0,3 | 33 | 5,9 | 100 | 31,9 | 72 | 2,5 | 19 | 8,2 | 69 | 14,3 | 68 | 6,9 | 41 | - | - | 1,0 | 42 | 32,9 | 49 |
| Juni " | 16,0 | 89 | 9,4 | 92 | - | - | 2,2 | 61 | 0,6 | 55 | 7,2 | 100 | 35,4 | 88 | 2,2 | 21 | 13,4 | 88 | 14,3 | 68 | 6,3 | 39 | - | - | 1,0 | 67 | 37,2 | 58 |
| Juli " | 17,3 | 84 | | | | | | | | | | | | | 3,1 | 27 | | | | | | | | | | | | |
| Aug. " | 15,4 | 93 | | | | | | | | | | | | | 2,8 | 23 | | | | | | | | | | | | |
| Sept. " | 15,3 | 92 | | | | | | | | | | | | | 2,5 | 25 | | | | | | | | | | | | |
| Okt. " | 18,6 | 91 | | | | | | | | | | | | | 2,1 | 16 | | | | | | | | | | | | |
| Nov. " | 18,3 | 88 | | | | | | | | | | | | | 2,3 | 25 | | | | | | | | | | | | |
| Dez. " | | | | | | | | | | | | | | | | | | | | | | | | | | | | |
| b) Einfuhr aus dritten Ländern | | | | | | | | | | | | | b) Ausfuhr in dritte Länder | | | | | | | | | | | | | | | |
| 1952 MD | 0,5 | 9 | 0,1 | 1 | - | - | 0,3 | 75 | 0,4 | 29 | - | - | 1,3 | 6 | 7,3 | 94 | 6,4 | 48 | 6,3 | 38 | 5,9 | 72 | 0,2 | 100 | 0,1 | 100 | 26,2 | 57 |
| 1953 " | 0,3 | 3 | 0,0 | - | - | - | 0,4 | 67 | 1,1 | 31 | 0,0 | - | 1,8 | 6 | 7,6 | 79 | 3,5 | 27 | 4,0 | 31 | 10,2 | 60 | 0,0 | 100 | 0,7 | 78 | 26,0 | 49 |
| 1954 " | 0,6 | 4 | 0,1 | 1 | - | - | 0,4 | 17 | 1,4 | 58 | - | - | 2,5 | 7 | 8,0 | 71 | 2,3 | 20 | 2,8 | 15 | 9,6 | 59 | 0,0 | 100 | 1,3 | 59 | 24,0 | 41 |
| 1955 " | | | | | | | | | | | | | | | | | | | | | | | | | | | | |
| Jan. 55 | 1,1 | 7 | 0,1 | 1 | - | - | 0,0 | - | 1,1 | 79 | 0,2 | 3 | 2,5 | 6 | 8,0 | 76 | 2,7 | 22 | 3,3 | 18 | 9,5 | 57 | - | - | 1,7 | 57 | 25,2 | 41 |
| Febr. " | 1,4 | 8 | 0,3 | 3 | - | - | 0,4 | 17 | 1,2 | 71 | 0,0 | - | 3,3 | 9 | 9,3 | 80 | 1,5 | 15 | 2,2 | 15 | 12,2 | 65 | 0,2 | 100 | 0,7 | 26 | 26,1 | 45 |
| März " | 1,6 | 8 | 0,7 | 6 | - | - | 0,0 | - | 1,0 | 71 | 0,1 | 1 | 3,4 | 7 | 9,4 | 73 | 2,3 | 19 | 3,1 | 17 | 10,7 | 63 | 0,2 | 100 | 1,9 | 54 | 27,6 | 43 |
| April " | 2,4 | 12 | 0,9 | 8 | - | - | 0,0 | - | 0,8 | 62 | - | - | 4,1 | 10 | 7,7 | 80 | 3,0 | 25 | 3,5 | 19 | 15,5 | 65 | 1,6 | 100 | 1,2 | 55 | 32,5 | 48 |
| Mai " | 2,4 | 14 | 0,4 | 4 | - | - | 1,0 | 28 | 0,6 | 67 | 0,0 | - | 4,4 | 28 | 11,0 | 81 | 3,6 | 31 | 4,9 | 32 | 9,9 | 59 | 3,6 | 100 | 1,4 | 58 | 34,4 | 51 |
| Juni " | 2,1 | 11 | 0,8 | 8 | - | - | 1,4 | 39 | 0,5 | 45 | - | - | 4,8 | 12 | 8,2 | 79 | 1,9 | 12 | 4,9 | 32 | 10,0 | 61 | 1,2 | 100 | 0,5 | 33 | 26,7 | 42 |
| Juli " | 3,3 | 16 | | | | | | | | | | | | | 8,5 | 73 | | | | | | | | | | | | |
| Aug. " | 1,8 | 7 | | | | | | | | | | | | | 9,3 | 77 | | | | | | | | | | | | |
| Sept. " | 1,4 | 8 | | | | | | | | | | | | | 7,6 | 75 | | | | | | | | | | | | |
| Okt. " | 1,8 | 9 | | | | | | | | | | | | | 10,7 | 84 | | | | | | | | | | | | |
| Nov. " | 2,5 | 12 | | | | | | | | | | | | | 7,0 | 75 | | | | | | | | | | | | |
| Dez. " | | | | | | | | | | | | | | | | | | | | | | | | | | | | |
| c) Insgesamt (a + b) | | | | | | | | | | | | | c) Insgesamt (a + b) | | | | | | | | | | | | | | | |
| 1952 MD | 5,8 | 100 | 8,8 | 100 | - | - | 0,4 | 100 | 1,4 | 100 | 4,7 | 100 | 21,1 | 100 | 7,8 | 100 | 13,3 | 100 | 16,7 | 100 | 8,2 | 100 | 0,2 | 100 | 0,1 | 100 | 46,3 | 100 |
| 1953 " | 11,1 | | 6,7 | | - | - | 0,6 | | 3,5 | | 5,8 | | 27,7 | | 9,6 | | 12,9 | | 12,8 | | 16,9 | | 0,0 | | 0,9 | | 53,1 | |
| 1954 " | 16,5 | | 10,0 | | - | - | 2,4 | | 2,4 | | 6,7 | | 38,0 | | 11,3 | | 11,3 | | 18,2 | | 16,3 | | 0,0 | | 2,2 | | 59,3 | |
| 1955 " | 18,8 | | | | | | | | | | | | | | 11,7 | | | | | | | | | | | | | |
| Jan. 55 | 16,9 | | 11,1 | | - | - | 2,6 | | 1,4 | | 6,9 | | 38,9 | | 10,5 | | 12,4 | | 18,8 | | 16,8 | | - | | 3,0 | | 61,5 | |
| Febr. " | 16,9 | | 9,0 | | - | - | 2,3 | | 1,7 | | 4,9 | | 34,8 | | 11,6 | | 10,2 | | 15,0 | | 18,8 | | 0,2 | | 2,7 | | 58,5 | |
| März " | 19,5 | | 10,8 | | - | - | 2,8 | | 1,4 | | 10,9 | | 45,4 | | 12,9 | | 12,4 | | 18,6 | | 17,1 | | 0,2 | | 3,5 | | 64,7 | |
| April " | 20,1 | | 10,9 | | - | - | 1,9 | | 1,3 | | 5,9 | | 40,1 | | 9,6 | | 12,1 | | 18,4 | | 23,8 | | 1,6 | | 2,2 | | 67,7 | |
| Mai " | 16,7 | | 9,2 | | - | - | 3,6 | | 0,9 | | 5,9 | | 36,3 | | 13,5 | | 11,8 | | 19,2 | | 16,8 | | 3,6 | | 2,4 | | 67,3 | |
| Juni " | 18,1 | | 10,2 | | - | - | 3,6 | | 1,1 | | 7,2 | | 40,2 | | 10,4 | | 15,3 | | 19,2 | | 16,3 | | 1,2 | | 1,5 | | 63,9 | |
| Juli " | 20,6 | | | | | | | | | | | | | | 11,6 | | | | | | | | | | | | | |
| Aug. " | 16,6 | | | | | | | | | | | | | | 12,1 | | | | | | | | | | | | | |
| Sept. " | 16,7 | | | | | | | | | | | | | | 10,1 | | | | | | | | | | | | | |
| Okt. " | 20,4 | | | | | | | | | | | | | | 12,8 | | | | | | | | | | | | | |
| Nov. " | 20,8 | | | | | | | | | | | | | | 9,3 | | | | | | | | | | | | | |
| Dez. " | 21,9 | | | | | | | | | | | | | | 15,8 | | | | | | | | | | | | | |

Bezüge und Lieferungen
von/nach Ländern der Gemeinschaft bzw. dritten Ländern

29

| | Bandstahl | | | | | | | | | | | | | | | Lieferländer | | | | | | | | | | | | | |
|--|-------------------|-----|---------|-----|-----------|-----|---------------------|-----|---------|-----|----------|------|------------------|---|-----|-------------------|------|---------|------|-----------|------|---------------------|-----|---------|-----|----------|------|------------------|---|
| | Bezugsländer | | | | | | | | | | | | | | | Lieferländer | | | | | | | | | | | | | |
| | Bundes- gebiet | | Belgien | | Luxemburg | | Frankreich/ Saar | | Italien | | Niederl. | | Montan- Union | | | Bundes- gebiet | | Belgien | | Luxemburg | | Frankreich/ Saar | | Italien | | Niederl. | | Montan- Union | |
| | 1000 t | % | 1000 t | % | 1000 t | % | 1000 t | % | 1000 t | % | 1000 t | % | 1000 t | % | | 1000 t | % | 1000 t | % | 1000 t | % | 1000 t | % | 1000 t | % | 1000 t | % | 1000 t | % |
| a) Bezüge aus Ländern der Gemeinschaft | | | | | | | | | | | | | | a) Lieferungen in Länder der Gemeinschaft | | | | | | | | | | | | | | | |
| 1952 MD | 3,2 | 94 | 2,6 | 100 | - | - | 0,1 | 100 | 0,4 | 57 | 5,6 | 98 | 11,9 | 95 | 0,2 | 5 | 4,7 | 42 | 3,6 | 51 | 2,4 | 37 | - | - | 0,1 | 20 | 11,0 | 38 | |
| 1953 " | 6,4 | 97 | 1,8 | - | - | 0,6 | 100 | 1,2 | 86 | 4,1 | 100 | 14,1 | 97 | 0,3 | 11 | 4,0 | 43 | 3,4 | 57 | 6,3 | 62 | - | - | 0,3 | 38 | 14,3 | 49 | | |
| 1954 " | 9,1 | 99 | 5,5 | - | - | 6,2 | 100 | 1,3 | 76 | 6,2 | 98 | 28,3 | 98 | 0,5 | 8 | 6,2 | 54 | 13,5 | 80 | 7,7 | 60 | 0,0 | . | 0,8 | 50 | 28,7 | 58 | | |
| 1955 " | | | | | | | | | | | | | | | | | | | | | | | | | | | | | |
| Jan. 55 | 14,5 | 99 | 6,8 | | - | - | 7,6 | 100 | 0,6 | 37 | 6,4 | 100 | 35,9 | 97 | 0,9 | 18 | 5,4 | 54 | 15,9 | 68 | 11,9 | 63 | - | - | 1,3 | 54 | 35,4 | 59 | |
| Febr. " | 14,3 | 98 | 8,9 | | - | - | 5,6 | 100 | 0,4 | 67 | 7,1 | 100 | 36,3 | 99 | 0,7 | 19 | 6,8 | 57 | 19,5 | 68 | 9,4 | 63 | - | - | 1,2 | 59 | 37,6 | 61 | |
| März " | 15,2 | 98 | 10,4 | | - | - | 9,5 | 100 | 0,8 | 89 | 7,7 | 100 | 43,6 | 99 | 0,3 | 6 | 8,0 | 59 | 26,3 | 76 | 7,6 | 55 | - | - | 1,4 | 56 | 43,6 | 63 | |
| April " | 13,1 | 97 | 7,7 | | - | - | 7,6 | 100 | 0,9 | 100 | 7,2 | 100 | 36,5 | 99 | 0,9 | 15 | 7,1 | 56 | 16,0 | 63 | 10,2 | 57 | 0,0 | . | 1,4 | 67 | 35,6 | 56 | |
| Mai " | 13,2 | 99 | 6,2 | | - | - | 8,8 | 100 | 0,6 | 75 | 5,0 | 100 | 33,8 | 99 | 0,5 | 7 | 6,4 | 57 | 20,0 | 72 | 10,8 | 62 | 0,0 | . | 0,3 | 27 | 38,0 | 59 | |
| Juni " | 14,3 | 99 | 7,6 | | - | - | 8,1 | 100 | 1,1 | 92 | 7,1 | 100 | 38,2 | 99 | 0,5 | 11 | 6,8 | 54 | 23,4 | 84 | 7,7 | 61 | - | - | 1,8 | 58 | 40,2 | 66 | |
| Juli " | 14,3 | 97 | | | | | | | | | | | | | 0,7 | 17 | | | | | | | | | | | | | |
| Aug. " | 11,1 | 98 | | | | | | | | | | | | | 0,4 | 9 | | | | | | | | | | | | | |
| Sept. " | 14,1 | 97 | | | | | | | | | | | | | 1,1 | 22 | | | | | | | | | | | | | |
| Okt. " | 14,3 | 96 | | | | | | | | | | | | | 0,5 | 12 | | | | | | | | | | | | | |
| Nov. " | 14,4 | 99 | | | | | | | | | | | | | 0,8 | 17 | | | | | | | | | | | | | |
| Dez. " | | | | | | | | | | | | | | | | | | | | | | | | | | | | | |
| b) Einfuhr aus dritten Ländern | | | | | | | | | | | | | | b) Ausfuhr in dritte Länder | | | | | | | | | | | | | | | |
| 1952 MD | 0,2 | 6 | 0,0 | . | - | - | 0,0 | . | 0,3 | 43 | 0,1 | 2 | 0,6 | 5 | 3,7 | 95 | 6,5 | 58 | 3,4 | 49 | 4,1 | 63 | 0,0 | 100 | 0,4 | 80 | 18,1 | 62 | |
| 1953 " | 0,2 | 3 | - | - | - | - | 0,0 | . | 0,2 | 14 | 0,0 | . | 0,4 | 3 | 2,4 | 89 | 5,3 | 57 | 2,6 | 43 | 3,8 | 38 | - | - | 0,5 | 62 | 14,6 | 51 | |
| 1954 " | 0,1 | 1 | - | - | - | - | 0,0 | . | 0,4 | 24 | 0,1 | 2 | 0,6 | 2 | 5,9 | 92 | 5,3 | 46 | 3,4 | 20 | 5,1 | 40 | 0,1 | 100 | 0,8 | 50 | 20,6 | 42 | |
| 1955 " | | | | | | | | | | | | | | | | | | | | | | | | | | | | | |
| Jan. 55 | 0,2 | 1 | - | - | - | - | 0,0 | . | 1,0 | 63 | 0,0 | . | 1,2 | 3 | 4,0 | 82 | 4,6 | 46 | 7,4 | 32 | 7,1 | 37 | 0,2 | 100 | 1,1 | 46 | 24,4 | 41 | |
| Febr. " | 0,3 | 2 | - | - | - | - | 0,0 | . | 0,2 | 33 | 0,0 | . | 0,5 | 1 | 3,0 | 81 | 5,1 | 43 | 9,1 | 32 | 5,5 | 37 | 0,0 | 100 | 0,9 | 43 | 23,6 | 39 | |
| März " | 0,3 | 2 | - | - | - | - | 0,0 | . | 0,1 | 11 | 0,0 | . | 0,4 | 1 | 5,1 | 94 | 5,5 | 41 | 8,1 | 24 | 6,3 | 45 | 0,0 | 100 | 1,1 | 44 | 26,1 | 37 | |
| April " | 0,4 | 3 | - | - | - | - | 0,0 | . | 0,0 | . | 0,0 | . | 0,4 | 1 | 5,1 | 85 | 5,6 | 44 | 9,5 | 37 | 7,6 | 43 | 0,0 | . | 0,7 | 33 | 28,5 | 44 | |
| Mai " | 0,2 | 1 | - | - | - | - | 0,0 | . | 0,2 | 25 | 0,0 | . | 0,4 | 1 | 6,4 | 93 | 4,9 | 43 | 7,7 | 28 | 6,6 | 38 | 0,3 | 100 | 0,8 | 73 | 26,7 | 41 | |
| Juni " | 0,2 | 1 | - | - | - | - | 0,0 | . | 0,1 | 8 | 0,0 | . | 0,3 | 1 | 4,0 | 89 | 5,7 | 46 | 4,3 | 16 | 5,0 | 39 | 0,2 | 100 | 1,3 | 42 | 20,5 | 34 | |
| Juli " | 0,4 | 3 | | | | | | | | | | | | | 3,3 | 83 | | | | | | | | | | | | | |
| Aug. " | 0,2 | 2 | | | | | | | | | | | | | 4,3 | 91 | | | | | | | | | | | | | |
| Sept. " | 0,4 | 3 | | | | | | | | | | | | | 4,0 | 78 | | | | | | | | | | | | | |
| Okt. " | 0,6 | 4 | | | | | | | | | | | | | 3,8 | 88 | | | | | | | | | | | | | |
| Nov. " | 0,2 | 1 | | | | | | | | | | | | | 4,0 | 83 | | | | | | | | | | | | | |
| Dez. " | | | | | | | | | | | | | | | | | | | | | | | | | | | | | |
| c) Insgesamt (a + b) | | | | | | | | | | | | | | c) Insgesamt (a + b) | | | | | | | | | | | | | | | |
| 1952 MD | 3,4 | 100 | 2,6 | 100 | - | - | 0,1 | 100 | 0,7 | 100 | 5,7 | 100 | 12,5 | 100 | 3,9 | 100 | 11,2 | 100 | 7,0 | 100 | 6,5 | 100 | 0,0 | 100 | 0,5 | 100 | 29,1 | 100 | |
| 1953 " | 6,6 | | 1,8 | | - | - | 0,6 | | 1,4 | | 4,1 | | 14,5 | | 2,7 | | 9,3 | | 6,0 | | 10,1 | | - | | 0,8 | | 28,9 | | |
| 1954 " | 9,2 | | 5,5 | | - | - | 6,2 | | 1,7 | | 6,3 | | 28,9 | | 6,4 | | 11,5 | | 16,9 | | 12,8 | | 0,1 | | 1,6 | | 49,3 | | |
| 1955 " | 14,6 | | | | | | | | | | | | | | 5,1 | | | | | | | | | | | | | | |
| Jan. 55 | 14,7 | | 6,8 | | - | - | 7,6 | | 1,6 | | 6,4 | | 37,1 | | 4,9 | | 10,0 | | 23,3 | | 19,0 | | 0,2 | | 2,4 | | 59,8 | | |
| Febr. " | 14,6 | | 8,9 | | - | - | 5,6 | | 0,6 | | 7,1 | | 36,8 | | 3,7 | | 11,9 | | 28,6 | | 14,9 | | 0,0 | | 2,1 | | 61,2 | | |
| März " | 15,5 | | 10,4 | | - | - | 9,5 | | 0,9 | | 7,7 | | 44,0 | | 5,4 | | 13,5 | | 34,4 | | 13,9 | | 0,0 | | 2,5 | | 69,7 | | |
| April " | 13,5 | | 7,7 | | - | - | 7,6 | | 0,9 | | 7,2 | | 36,9 | | 6,0 | | 12,7 | | 25,5 | | 17,8 | | 0,0 | | 2,1 | | 64,1 | | |
| Mai " | 13,4 | | 6,2 | | - | - | 8,8 | | 0,8 | | 5,0 | | 34,2 | | 6,9 | | 11,3 | | 27,7 | | 17,4 | | 0,3 | | 1,1 | | 64,7 | | |
| Juni " | 14,5 | | 7,6 | | - | - | 8,1 | | 1,2 | | 7,1 | | 38,5 | | 4,5 | | 12,5 | | 27,7 | | 12,7 | | 0,2 | | 3,1 | | 60,7 | | |
| Juli " | 14,7 | | | | | | | | | | | | | | 4,0 | | | | | | | | | | | | | | |
| Aug. " | 11,3 | | | | | | | | | | | | | | 4,7 | | | | | | | | | | | | | | |
| Sept. " | 14,5 | | | | | | | | | | | | | | 5,1 | | | | | | | | | | | | | | |
| Okt. " | 14,9 | | | | | | | | | | | | | | 4,3 | | | | | | | | | | | | | | |
| Nov. " | 14,6 | | | | | | | | | | | | | | 4,8 | | | | | | | | | | | | | | |
| Dez. " | 18,7 | | | | | | | | | | | | | | 6,5 | | | | | | | | | | | | | | |

Bezüge und Lieferungen
von/nach Ländern der Gemeinschaft bzw. dritten Ländern

| Grob-, Mittel- und Feinbleche 1) 3) | | | | | | | | | | | | | | | | | | | | | | | | | | | | | |
|--|------|---------|-----|-----------|---|---------------------|------|------------|------|----------|------|------------------|-------|---|------|---------|------|-----------|------|---------------------|------|---------|------|----------|------|---------|-------|-----|--|
| Bezugsländer | | | | | | | | | | | | | | Lieferländer | | | | | | | | | | | | | | | |
| Bundes- gebiet | | Belgien | | Luxemburg | | Frankreich/ Saar | | Italien 2) | | Niederl. | | Montan- Union | | Bundes- gebiet | | Belgien | | Luxemburg | | Frankreich/ Saar | | Italien | | Niederl. | | Montan- | | | |
| 1000 t | % | 1000 t | % | 1000 t | % | 1000 t | % | 1000 t | % | 1000 t | % | 1000 t | % | 1000 t | % | 1000 t | % | 1000 t | % | 1000 t | % | 1000 t | % | 1000 t | % | 1000 t | % | | |
| a) Bezüge aus Ländern der Gemeinschaft | | | | | | | | | | | | | | a) Lieferungen in Länder der Gemeinschaft | | | | | | | | | | | | | | | |
| 1952 MD | 12,0 | 90 | 4,9 | 96 | - | - | 0,3 | 21 | 3,4 | 43 | 10,0 | 82 | 30,6 | 76 | 4,1 | 16 | 12,8 | 28 | 7,0 | 55 | 6,0 | 21 | 0,0 | - | 0,6 | 18 | 30,5 | 26 | |
| 1953 " | 14,0 | 61 | 3,1 | 89 | - | - | 0,7 | 17 | 4,3 | 30 | 11,6 | 81 | 33,7 | 57 | 4,2 | 19 | 14,1 | 32 | 4,8 | 53 | 11,9 | 29 | - | - | 4,9 | 35 | 39,9 | 30 | |
| 1954 " | 17,8 | 82 | 3,7 | 97 | - | - | 6,5 | 86 | 6,3 | 36 | 14,5 | 91 | 48,8 | 73 | 7,5 | 24 | 12,6 | 28 | 3,6 | 56 | 25,1 | 40 | 0,2 | 25 | 0,8 | 14 | 49,8 | 33 | |
| 1955 " | | | | | | | | | | | | | | | | | | | | | | | | | | | | | |
| Jan. 55 | 32,8 | 88 | 6,5 | 98 | - | - | 8,1 | 89 | 2,2 | 28 | 15,1 | 83 | 64,7 | 82 | 10,8 | 38 | 13,5 | 27 | 4,4 | 75 | 31,3 | 35 | - | - | 0,6 | 22 | 60,6 | 34 | |
| Febr. " | 33,5 | 87 | 7,0 | 100 | - | - | 10,6 | 96 | 2,9 | 63 | 14,7 | 84 | 68,7 | 88 | 11,3 | 30 | 14,8 | 29 | 4,6 | 72 | 29,5 | 35 | 3,9 | 51 | 0,6 | 19 | 64,7 | 35 | |
| März " | 40,0 | 87 | 7,6 | 99 | - | - | 11,6 | 97 | 4,5 | 48 | 18,6 | 91 | 82,3 | 86 | 14,3 | 38 | 22,0 | 35 | 6,2 | 72 | 28,1 | 35 | 5,1 | 80 | 0,6 | 10 | 76,3 | 38 | |
| April " | 37,9 | 85 | 5,6 | 97 | - | - | 13,1 | 98 | 2,8 | 34 | 17,7 | 77 | 77,1 | 81 | 15,6 | 40 | 17,0 | 35 | 4,7 | 77 | 35,3 | 36 | 5,1 | 60 | 2,0 | 22 | 79,7 | 38 | |
| Mai " | 39,3 | 89 | 5,9 | 98 | - | - | 15,2 | 99 | 3,3 | 55 | 17,1 | 90 | 80,8 | 89 | 16,5 | 42 | 19,5 | 42 | 4,5 | 67 | 28,9 | 36 | 7,6 | 70 | 2,0 | 29 | 79,0 | 42 | |
| Juni " | 41,4 | 83 | 5,1 | 100 | - | - | 18,3 | 92 | 2,5 | 56 | 20,0 | 89 | 87,3 | 86 | 16,7 | 41 | 28,8 | 46 | 5,2 | 68 | 33,1 | 36 | 5,0 | 60 | 2,7 | 37 | 91,5 | 42 | |
| Juli " | 42,8 | 82 | | | | | | | | | | | | | 16,8 | 45 | | | | | | | | | | | | | |
| Aug. " | 47,9 | 87 | | | | | | | | | | | | | 16,7 | 38 | | | | | | | | | | | | | |
| Sept. " | 44,2 | 81 | | | | | | | | | | | | | 14,2 | 31 | | | | | | | | | | | | | |
| Okt. " | 48,5 | 84 | | | | | | | | | | | | | 11,3 | 34 | | | | | | | | | | | | | |
| Nov. " | 43,4 | 85 | | | | | | | | | | | | | 13,8 | | | | | | | | | | | | | | |
| Dez. " | | | | | | | | | | | | | | | | | | | | | | | | | | | | | |
| b) Einfuhr aus dritten Ländern | | | | | | | | | | | | | | b) Ausfuhr in dritte Länder | | | | | | | | | | | | | | | |
| 1952 MD | 1,4 | 10 | 0,2 | 4 | - | - | 1,1 | 79 | 4,6 | 57 | 2,2 | 18 | 9,5 | 24 | 21,4 | 84 | 32,5 | 72 | 5,8 | 45 | 22,0 | 79 | 0,2 | 100 | 2,8 | 82 | 84,7 | 74 | |
| 1953 " | 9,1 | 39 | 0,4 | 11 | - | - | 3,5 | 83 | 10,2 | 70 | 2,7 | 19 | 25,9 | 43 | 18,0 | 81 | 30,3 | 68 | 4,3 | 47 | 29,8 | 71 | 0,8 | 100 | 9,2 | 65 | 92,4 | 70 | |
| 1954 " | 3,8 | 18 | 0,1 | 3 | - | - | 1,1 | 14 | 11,2 | 64 | 1,4 | 9 | 17,6 | 27 | 23,5 | 76 | 32,7 | 72 | 2,8 | 44 | 37,5 | 60 | 0,6 | 75 | 5,1 | 86 | 102,2 | 67 | |
| 1955 " | | | | | | | | | | | | | | | | | | | | | | | | | | | | | |
| Jan. 55 | 4,4 | 12 | 0,1 | 2 | - | - | 1,0 | 11 | 5,7 | 72 | 3,1 | 17 | 14,3 | 18 | 17,9 | 62 | 36,9 | 73 | 1,5 | 25 | 57,5 | 65 | 0,2 | 100 | 2,1 | 78 | 116,1 | 66 | |
| Febr. " | 5,0 | 13 | - | - | - | - | 0,4 | 4 | 1,7 | 37 | 2,7 | 16 | 9,8 | 12 | 22,0 | 70 | 36,6 | 71 | 1,8 | 28 | 55,3 | 65 | 3,8 | 49 | 2,5 | 81 | 122,0 | 65 | |
| März " | 6,1 | 13 | 0,1 | 1 | - | - | 0,3 | 3 | 4,8 | 52 | 1,9 | 9 | 13,2 | 14 | 23,7 | 62 | 41,3 | 65 | 2,4 | 28 | 51,5 | 65 | 1,3 | 20 | 5,3 | 90 | 125,5 | 62 | |
| April " | 6,9 | 15 | 0,2 | 3 | - | - | 0,3 | 2 | 5,5 | 66 | 5,4 | 23 | 18,3 | 19 | 23,2 | 60 | 31,3 | 65 | 1,4 | 23 | 64,0 | 64 | 3,4 | 40 | 7,2 | 78 | 130,5 | 62 | |
| Mai " | 5,1 | 11 | 0,1 | 2 | - | - | 0,1 | 1 | 2,7 | 45 | 2,0 | 10 | 10,0 | 11 | 22,6 | 58 | 26,5 | 58 | 2,2 | 33 | 50,4 | 64 | 3,3 | 30 | 4,9 | 71 | 109,9 | 58 | |
| Juni " | 8,6 | 17 | - | - | - | - | 1,5 | 8 | 2,0 | 44 | 2,5 | 11 | 14,6 | 14 | 23,8 | 59 | 33,2 | 54 | 2,4 | 32 | 58,4 | 64 | 3,4 | 40 | 4,6 | 63 | 125,8 | 58 | |
| Juli " | 9,3 | 18 | | | | | | | | | | | | | 20,8 | 55 | | | | | | | | | | | | | |
| Aug. " | 7,3 | 13 | | | | | | | | | | | | | 27,3 | 62 | | | | | | | | | | | | | |
| Sept. " | 10,3 | 19 | | | | | | | | | | | | | 31,7 | 69 | | | | | | | | | | | | | |
| Okt. " | 9,0 | 16 | | | | | | | | | | | | | 22,4 | 66 | | | | | | | | | | | | | |
| Nov. " | 7,8 | 15 | | | | | | | | | | | | | 28,2 | | | | | | | | | | | | | | |
| Dez. " | | | | | | | | | | | | | | | | | | | | | | | | | | | | | |
| c) Insgesamt (a + b) | | | | | | | | | | | | | | c) Insgesamt (a + b) | | | | | | | | | | | | | | | |
| 1952 MD | 13,4 | 100 | 5,1 | 100 | - | - | 1,4 | 100 | 8,0 | 100 | 12,2 | 100 | 40,1 | 100 | 25,5 | 100 | 45,3 | 100 | 12,8 | 100 | 28,0 | 100 | 0,2 | 100 | 3,4 | 100 | 115,2 | 100 | |
| 1953 " | 23,1 | | 3,5 | | - | - | 4,2 | | 14,5 | | 14,3 | | 59,6 | | 22,2 | | 44,4 | | 9,1 | | 41,7 | | 0,8 | | 14,1 | | 132,3 | | |
| 1954 " | 21,6 | | 3,8 | | - | - | 7,6 | | 17,5 | | 15,9 | | 66,4 | | 31,0 | | 45,3 | | 6,4 | | 62,6 | | 0,8 | | 5,9 | | 152,0 | | |
| 1955 " | 49,4 | | | | | | | | | | | | | | 39,4 | | | | | | | | | | | | | | |
| Jan. 55 | 37,2 | | 6,6 | | - | - | 9,1 | | 7,9 | | 18,2 | | 79,0 | | 28,7 | | 50,4 | | 5,9 | | 88,8 | | 0,2 | | 2,7 | | 176,7 | | |
| Febr. " | 38,5 | | 7,0 | | - | - | 11,0 | | 4,6 | | 17,4 | | 78,5 | | 33,3 | | 51,4 | | 6,4 | | 84,8 | | 7,7 | | 3,1 | | 186,7 | | |
| März " | 46,1 | | 7,7 | | - | - | 11,9 | | 9,3 | | 20,5 | | 95,5 | | 38,0 | | 63,3 | | 8,6 | | 79,6 | | 6,4 | | 5,9 | | 201,8 | | |
| April " | 44,8 | | 5,8 | | - | - | 13,4 | | 8,3 | | 23,1 | | 95,4 | | 38,8 | | 48,3 | | 6,1 | | 99,3 | | 8,5 | | 9,2 | | 210,2 | | |
| Mai " | 44,4 | | 6,0 | | - | - | 15,3 | | 6,0 | | 19,1 | | 90,8 | | 39,1 | | 46,0 | | 6,7 | | 79,3 | | 10,9 | | 6,9 | | 188,9 | | |
| Juni " | 50,0 | | 5,1 | | - | - | 19,8 | | 4,5 | | 22,5 | | 101,9 | | 40,5 | | 62,0 | | 7,6 | | 91,5 | | 8,4 | | 7,3 | | 217,3 | | |
| Juli " | 52,1 | | | | | | | | | | | | | | 37,6 | | | | | | | | | | | | | | |
| Aug. " | 55,2 | | | | | | | | | | | | | | 44,0 | | | | | | | | | | | | | | |
| Sept. " | 54,5 | | | | | | | | | | | | | | 45,9 | | | | | | | | | | | | | | |
| Okt. " | 57,5 | | | | | | | | | | | | | | 33,7 | | | | | | | | | | | | | | |
| Nov. " | 51,2 | | | | | | | | | | | | | | 42,0 | | | | | | | | | | | | | | |
| Dez. " | 60,6 | | | | | | | | | | | | | | 51,5 | | | | | | | | | | | | | | |

1) Einschl. Universaleisen. 2) 1954 Einschl. Warmbreitband. 3) ab 1954 einschl. kaltgewalzte Bleche.

Bezüge und Lieferungen
von/nach Ländern der Gemeinschaft bzw. dritten Ländern

31

1) Weiterverarbeitete Walzstahlfertigerzeugnisse

| | Bezugsländer | | | | | | | | | | | | | | Lieferländer | | | | | | | | | | | | | | |
|--|-------------------|-----|---------|-----|-----------|---|---------------------|-----|---------|-----|----------|-----|------------------|-----|---|-----|---------|-----|-----------|-----|---------------------|-----|---------|-----|----------|-----|------------------|-----|--|
| | Bundes- gebiet | | Belgien | | Luxemburg | | Frankreich/ Saar | | Italien | | Niederl. | | Montan- Union | | Bundes- gebiet | | Belgien | | Luxemburg | | Frankreich/ Saar | | Italien | | Niederl. | | Montan- Union | | |
| | 1000 t | % | 1000 t | % | 1000 t | % | 1000 t | % | 1000 t | % | 1000 t | % | 1000 t | % | 1000 t | % | 1000 t | % | 1000 t | % | 1000 t | % | 1000 t | % | 1000 t | % | 1000 t | % | |
| a) Bezüge aus Ländern der Gemeinschaft | | | | | | | | | | | | | | | a) Lieferungen in Länder der Gemeinschaft | | | | | | | | | | | | | | |
| 1952 MD | 0,8 | 100 | 1,1 | 79 | - | - | 0,0 | . | 3,0 | 38 | 4,9 | 43 | 9,8 | 45 | 1,0 | 19 | 5,1 | 28 | 3,3 | 38 | 0,2 | 2 | 0,0 | - | 0,1 | 100 | 9,7 | 24 | |
| 1953 " | 3,3 | 75 | 1,0 | 32 | - | - | 0,0 | . | 4,7 | 52 | 3,9 | 33 | 12,9 | 45 | 0,4 | 13 | 5,5 | 24 | 2,7 | 25 | 0,4 | 4 | - | 0,1 | 5 | 9,1 | 19 | | |
| 1954 " | 9,1 | 76 | 2,2 | 54 | - | - | 0,3 | 43 | 4,8 | 49 | 4,5 | 40 | 20,9 | 55 | 1,4 | 26 | 6,4 | 23 | 7,4 | 47 | 1,0 | 7 | 0,1 | 20 | 2,1 | 25 | 18,4 | 26 | |
| 1955 " | | | | | | | | | | | | | | | | | | | | | | | | | | | | | |
| Jan. 55 | 3,1 | 79 | 3,3 | 69 | - | - | 0,7 | 100 | 3,2 | 40 | 6,2 | 47 | 16,5 | 54 | 2,0 | 29 | 6,7 | 21 | 9,5 | 58 | 1,7 | 10 | 0,3 | 33 | 4,6 | 47 | 24,8 | 30 | |
| Febr. " | 3,9 | 83 | 3,8 | 57 | - | - | 0,7 | 64 | 4,4 | 43 | 6,1 | 39 | 18,9 | 49 | 1,7 | 27 | 7,4 | 21 | 8,0 | 47 | 2,0 | 11 | 0,3 | 33 | 7,9 | 73 | 27,3 | 31 | |
| März " | 4,2 | 72 | 5,9 | 69 | - | - | 0,7 | 88 | 6,0 | 48 | 7,0 | 41 | 23,8 | 53 | 1,9 | 25 | 9,8 | 24 | 12,2 | 57 | 1,5 | 8 | 0,6 | 86 | 6,8 | 45 | 32,8 | 31 | |
| April " | 4,1 | 79 | 2,5 | 52 | - | - | 0,7 | 58 | 4,5 | 33 | 5,9 | 48 | 17,7 | 48 | 1,5 | 18 | 10,9 | 27 | 9,3 | 46 | 1,3 | 7 | 0,0 | . | 4,8 | 32 | 27,8 | 27 | |
| Mai " | 4,8 | 79 | 2,8 | 54 | - | - | 0,5 | 31 | 6,2 | 38 | 6,3 | 41 | 20,6 | 46 | 1,8 | 25 | 9,1 | 24 | 9,6 | 49 | 1,1 | 7 | 0,2 | 15 | 3,5 | 36 | 25,3 | 28 | |
| Juni " | 4,9 | 74 | 2,6 | 63 | - | - | 0,6 | 40 | 5,9 | 39 | 6,4 | 45 | 20,4 | 49 | 1,8 | 26 | 10,4 | 28 | 10,7 | 58 | 1,4 | 9 | 0,7 | 21 | 4,5 | 38 | 29,5 | 32 | |
| Juli " | 6,0 | 85 | | | | | | | | | | | | | 1,6 | 29 | | | | | | | | | | | | | |
| Aug. " | 3,9 | 78 | | | | | | | | | | | | | 1,5 | 27 | | | | | | | | | | | | | |
| Sept. " | 4,5 | 79 | | | | | | | | | | | | | 1,9 | 25 | | | | | | | | | | | | | |
| Okt. " | 3,6 | 65 | | | | | | | | | | | | | 1,5 | 31 | | | | | | | | | | | | | |
| Nov. " | 4,5 | 71 | | | | | | | | | | | | | 1,2 | 20 | | | | | | | | | | | | | |
| Dez. " | | | | | | | | | | | | | | | | | | | | | | | | | | | | | |
| b) Einfuhr aus dritten Ländern | | | | | | | | | | | | | | | b) Ausfuhr in dritte Länder | | | | | | | | | | | | | | |
| 1952 MD | 0,0 | . | 0,3 | 21 | - | - | 0,1 | 100 | 5,0 | 62 | 6,6 | 57 | 12,0 | 55 | 4,2 | 81 | 13,2 | 72 | 5,5 | 62 | 8,3 | 98 | 0,0 | . | 0,0 | . | 31,2 | 76 | |
| 1953 " | 1,1 | 25 | 2,1 | 68 | - | - | 0,2 | 100 | 4,3 | 48 | 8,1 | 67 | 15,8 | 55 | 2,8 | 87 | 17,8 | 76 | 8,0 | 75 | 8,6 | 96 | 0,3 | 100 | 2,0 | 95 | 39,5 | 81 | |
| 1954 " | 2,8 | 24 | 1,9 | 46 | - | - | 0,4 | 57 | 5,0 | 51 | 6,8 | 60 | 16,9 | 45 | 4,0 | 74 | 22,0 | 77 | 8,3 | 53 | 12,5 | 93 | 0,4 | 80 | 6,3 | 75 | 53,5 | 74 | |
| 1955 " | | | | | | | | | | | | | | | | | | | | | | | | | | | | | |
| Jan. 55 | 0,8 | 21 | 1,5 | 31 | - | - | 0,0 | . | 4,8 | 60 | 6,9 | 53 | 14,0 | 46 | 4,8 | 71 | 24,6 | 79 | 6,9 | 42 | 14,6 | 90 | 0,6 | 67 | 5,1 | 53 | 56,6 | 70 | |
| Febr. " | 0,8 | 17 | 2,9 | 43 | - | - | 0,4 | 36 | 5,8 | 57 | 9,7 | 61 | 19,6 | 51 | 4,6 | 73 | 27,4 | 79 | 9,0 | 53 | 15,6 | 89 | 0,6 | 67 | 2,9 | 27 | 60,1 | 69 | |
| März " | 1,6 | 28 | 2,7 | 31 | - | - | 0,1 | 12 | 6,6 | 52 | 9,9 | 59 | 20,9 | 47 | 5,6 | 75 | 31,8 | 76 | 9,2 | 43 | 16,4 | 92 | 0,1 | 14 | 8,4 | 55 | 71,5 | 69 | |
| April " | 1,1 | 21 | 2,3 | 48 | - | - | 0,5 | 42 | 9,1 | 67 | 6,4 | 62 | 19,4 | 52 | 7,0 | 82 | 29,6 | 73 | 10,7 | 54 | 16,6 | 93 | 1,0 | 100 | 10,2 | 68 | 75,1 | 73 | |
| Mai " | 1,3 | 21 | 2,4 | 46 | - | - | 1,1 | 69 | 10,3 | 62 | 9,0 | 59 | 24,1 | 54 | 5,4 | 75 | 28,5 | 76 | 9,8 | 51 | 14,6 | 93 | 1,1 | 85 | 6,1 | 64 | 65,5 | 72 | |
| Juni " | 1,7 | 26 | 1,5 | 37 | - | - | 0,9 | 60 | 9,3 | 61 | 7,9 | 55 | 21,3 | 51 | 5,0 | 74 | 26,4 | 72 | 7,6 | 42 | 13,4 | 91 | 2,6 | 79 | 7,4 | 62 | 62,4 | 68 | |
| Juli " | 1,1 | 15 | | | | | | | | | | | | | 4,0 | 71 | | | | | | | | | | | | | |
| Aug. " | 1,1 | 22 | | | | | | | | | | | | | 4,1 | 73 | | | | | | | | | | | | | |
| Sept. " | 1,2 | 21 | | | | | | | | | | | | | 5,6 | 75 | | | | | | | | | | | | | |
| Okt. " | 1,9 | 35 | | | | | | | | | | | | | 3,3 | 69 | | | | | | | | | | | | | |
| Nov. " | 1,8 | 29 | | | | | | | | | | | | | 4,7 | 80 | | | | | | | | | | | | | |
| Dez. " | | | | | | | | | | | | | | | | | | | | | | | | | | | | | |
| c) Insgesamt (a + b) | | | | | | | | | | | | | | | c) Insgesamt (a + b) | | | | | | | | | | | | | | |
| 1952 MD | 0,8 | 100 | 1,4 | 100 | - | - | 0,1 | 100 | 8,0 | 100 | 11,5 | 100 | 21,8 | 100 | 5,2 | 100 | 18,3 | 100 | 8,8 | 100 | 8,5 | 100 | 0,0 | 100 | 0,1 | 100 | 40,9 | 100 | |
| 1953 " | 4,4 | | 3,1 | | - | - | 0,2 | | 9,0 | | 12,0 | | 28,7 | | 3,2 | | 23,3 | | 10,7 | | 9,0 | | 0,3 | | 2,1 | | 48,6 | | |
| 1954 " | 11,9 | | 4,1 | | - | - | 0,7 | | 9,8 | | 11,3 | | 37,8 | | 5,4 | | 28,4 | | 15,7 | | 13,5 | | 0,5 | | 8,4 | | 71,9 | | |
| 1955 " | 5,6 | | | | | | | | | | | | | | 6,8 | | | | | | | | | | | | | | |
| Jan. 55 | 3,9 | | 4,8 | | - | - | 0,7 | | 8,0 | | 13,1 | | 30,5 | | 6,8 | | 31,3 | | 16,4 | | 16,3 | | 0,9 | | 9,7 | | 81,4 | | |
| Febr. " | 4,7 | | 6,7 | | - | - | 1,1 | | 10,2 | | 15,8 | | 38,5 | | 6,3 | | 34,8 | | 17,0 | | 17,6 | | 0,9 | | 10,8 | | 87,4 | | |
| März " | 5,8 | | 8,6 | | - | - | 0,8 | | 12,6 | | 16,9 | | 44,7 | | 7,5 | | 41,6 | | 21,4 | | 17,9 | | 0,7 | | 15,2 | | 104,3 | | |
| April " | 5,2 | | 4,8 | | - | - | 1,2 | | 13,6 | | 12,3 | | 37,1 | | 8,5 | | 40,5 | | 20,0 | | 17,9 | | 1,0 | | 15,0 | | 102,9 | | |
| Mai " | 6,1 | | 5,2 | | - | - | 1,6 | | 16,5 | | 15,3 | | 44,7 | | 7,2 | | 37,6 | | 19,4 | | 15,7 | | 1,3 | | 9,6 | | 90,8 | | |
| Juni " | 6,6 | | 4,1 | | - | - | 1,5 | | 15,2 | | 14,3 | | 41,7 | | 6,8 | | 36,8 | | 18,3 | | 14,8 | | 3,3 | | 11,9 | | 91,9 | | |
| Juli " | 7,1 | | | | | | | | | | | | | | 5,6 | | | | | | | | | | | | | | |
| Aug. " | 5,0 | | | | | | | | | | | | | | 5,6 | | | | | | | | | | | | | | |
| Sept. " | 5,7 | | | | | | | | | | | | | | 7,5 | | | | | | | | | | | | | | |
| Okt. " | 5,5 | | | | | | | | | | | | | | 4,8 | | | | | | | | | | | | | | |
| Nov. " | 6,3 | | | | | | | | | | | | | | 5,9 | | | | | | | | | | | | | | |
| Dez. " | 6,4 | | | | | | | | | | | | | | 8,6 | | | | | | | | | | | | | | |

Quelle: Europäische Gemeinschaft für Kohle und Stahl. Für Bundesgebiet: Statistisches Bundesamt, Wiesbaden. 1) d.s. Weiß- und Schwarzbleche, kaltgewalzt, Transformator- und Dynamobleche, überzogene Bleche (unbleit, verzinkt usw.), kaltgewalzte Bleche (unbleit, verzinkt usw.).

(Monatliche Entwicklung)

| | | Eisenerze | | | | | | Steinkohlen 1) | | | | | | Walzstahl 2) | | | | | |
|-----------------------|-----------|-----------|--------------|--------------|-----------|------|------------------|----------------|--------------|--------------|-----------|------|---------------|--------------|--------------|--------------|-----------|------|-----------------|
| | | Erzeugung | Ein- fuhr | Aus- fuhr | verfügbar | | Erzeug. je K. | Förderung | Ein- fuhr | Aus- fuhr | verfügbar | | Förd. j.K. | Erzeugung | Ein- fuhr | Aus- fuhr | verfügbar | | Erzeug. j.K. |
| | | | | | insgesamt | j.K. | | | | | insgesamt | j.K. | | | | | insgesamt | j.K. | |
| | | | | | 1000 t | kg | | | | | 1000 t | kg | | | | | 1000 t | kg | |
| Bundes- gebiet | 1954 MD | 809 | 729 | 21 | 1 517 | 31 | 16 | 10 670 | 801 | 2 633 | 8 838 | 178 | 217 | 1 095 | 146 | 152 | 1 089 | 22 | 22 |
| | 1955 " | 948 | 1 193 | 26 | 2 115 | 42 | 19 | 10 892 | 1 470 | 2 489 | 9 873 | 197 | 229 | 1 358 | 225 | 165 | 1 420 | 28 | 27 |
| | 1955 Mai | 913 | 1 085 | 21 | 1 977 | 40 | 18 | 10 430 | 1 140 | 2 367 | 9 203 | 186 | 211 | 1 278 | 214 | 180 | 1 312 | 26 | 26 |
| | Juni | 922 | 1 398 | 24 | 2 296 | 46 | 19 | 10 324 | 1 185 | 2 323 | 9 172 | 185 | 208 | 1 321 | 216 | 158 | 1 379 | 28 | 27 |
| | Juli | 973 | 1 484 | 28 | 2 443 | 49 | 20 | 10 903 | 1 483 | 2 259 | 10 126 | 204 | 220 | 1 353 | 221 | 156 | 1 418 | 29 | 27 |
| | Aug. | 989 | 1 448 | 23 | 2 414 | 49 | 20 | 11 022 | 1 802 | 2 331 | 10 493 | 212 | 223 | 1 427 | 213 | 152 | 1 488 | 30 | 29 |
| | Sept. | 973 | 1 427 | 34 | 2 366 | 48 | 20 | 10 766 | 2 020 | 2 215 | 10 571 | 213 | 217 | 1 415 | 225 | 165 | 1 475 | 30 | 29 |
| | Okt. | 987 | 1 369 | 30 | 2 326 | 47 | 20 | 11 235 | 1 969 | 2 316 | 10 888 | 220 | 227 | 1 451 | 230 | 144 | 1 537 | 31 | 29 |
| | Nov. | 982 | 1 089 | 28 | 2 043 | 41 | 20 | 11 003 | 1 825 | 2 302 | 10 526 | 213 | 222 | 1 425 | 229 | 175 | 1 479 | 30 | 29 |
| | Dez. | 998 | 1 220 | 27 | 2 191 | 44 | 20 | 11 260 | 1 958 | 2 404 | 10 814 | 218 | 227 | 1 427 | 250 | 197 | 1 480 | 30 | 29 |
| | 1956 Jan. | | | | | | | | | | | | | | | | | | |
| | Febr. | | | | | | | | | | | | | | | | | | |
| Frankreich/ Saar | 1954 MD | 3 652 | 26 | 928 | 2 750 | 63 | 83 | 5 935 | 1 048 | 682 | 6 301 | 144 | 136 | 808 | 34 | 271 | 571 | 13 | 18 |
| | 1955 " | | | | | | | 6 054 | | | | | 138 | 967 | | | | | 22 |
| | 1955 Mai | 4 036 | 52 | 1 143 | 2 945 | 67 | 92 | 5 853 | 1 269 | 1 079 | 6 043 | 139 | 134 | 963 | 55 | 359 | 659 | 15 | 22 |
| | Juni | 4 335 | 57 | 1 089 | 3 303 | 76 | 99 | 6 041 | 1 213 | 1 121 | 6 133 | 140 | 138 | 1 022 | 63 | 367 | 718 | 16 | 23 |
| | Juli | 3 927 | | | | | 90 | 5 743 | 1 140 | 1 110 | 5 773 | 131 | 131 | 906 | | | | | 21 |
| | Aug. | | | | | | | 5 702 | | | | | 130 | 816 | | | | | 19 |
| | Sept. | | | | | | | 5 803 | | | | | 133 | 976 | | | | | 33 |
| | Okt. | | | | | | | 6 196 | | | | | 142 | 1 306 | | | | | 23 |
| | Nov. | | | | | | | 5 982 | | | | | 137 | 1 012 | | | | | 23 |
| | Dez. | | | | | | | 6 153 | | | | | 141 | 1 053 | | | | | 24 |
| | 1956 Jan. | | | | | | | | | | | | | | | | | | |
| | Febr. | | | | | | | | | | | | | | | | | | |
| Belgien/ Luxemburg | 1954 MD | 497 | 1 060 | 12 | 1 545 | 171 | 55 | 2 437 | 679 | 585 | 2 531 | 280 | 270 | 518 | 55 | 406 | 167 | 18 | 57 |
| | 1955 " | | | | | | | 2 497 | | | | | 274 | 603 | | | | | 66 |
| | 1955 Mai | 583 | 1 366 | 138 | 1 811 | 198 | 64 | 2 410 | 721 | 612 | 2 519 | 276 | 264 | 567 | 52 | 437 | 182 | 20 | 62 |
| | Juni | 654 | 1 332 | 144 | 1 842 | 202 | 72 | 2 595 | 716 | 729 | 2 582 | 283 | 284 | 621 | 65 | 500 | 186 | 21 | 68 |
| | Juli | 647 | | | | | | 1 876 | 737 | 609 | 2 004 | 219 | 206 | 527 | | | | | 58 |
| | Aug. | | | | | | | 2 469 | | | | | 271 | 599 | | | | | 67 |
| | Sept. | | | | | | | 2 579 | | | | | 283 | 638 | | | | | 71 |
| | Okt. | | | | | | | 2 684 | | | | | 294 | 651 | | | | | 71 |
| | Nov. | | | | | | | 2 557 | | | | | 280 | 615 | | | | | 67 |
| | Dez. | | | | | | | 2 768 | | | | | 303 | 674 | | | | | 74 |
| | 1956 Jan. | | | | | | | | | | | | | | | | | | |
| | Febr. | | | | | | | | | | | | | | | | | | |
| Italien | 1954 MD | 91 | 56 | 0 | 147 | -3 | 2 | 89 | 786 | 6 | 869 | 18 | 2 | 229 | -54 | 7 | 276 | 6 | 5 |
| | 1955 " | | | | | | | 95 | | | | | 2 | 295 | | | | | 8 |
| | 1955 Mai | 114 | 41 | 7 | 148 | 3 | 2 | 92 | 860 | - | 952 | 20 | 2 | 300 | 52 | 18 | 334 | 7 | 6 |
| | Juni | 117 | 42 | - | 159 | 3 | 2 | 91 | 850 | - | 941 | 20 | 2 | 299 | 46 | 23 | 322 | 7 | 6 |
| | Juli | 118 | | | | | | 102 | 870 | - | 972 | 20 | 2 | 298 | | | | | 6 |
| | Aug. | | | | | | | 100 | | | | | 2 | 232 | | | | | 5 |
| | Sept. | | | | | | | 95 | | | | | 2 | 299 | | | | | 6 |
| | Okt. | | | | | | | 91 | | | | | 2 | 314 | | | | | 7 |
| | Nov. | | | | | | | 91 | | | | | 2 | 325 | | | | | 7 |
| | Dez. | | | | | | | 91 | | | | | 2 | 314 | | | | | 7 |
| | 1956 Jan. | | | | | | | | | | | | | | | | | | |
| | Febr. | | | | | | | | | | | | | | | | | | |

+) Für die Berechnung je Kopf Bevölkerungsstand jeweils Mitte d. Vorjahres, für 1955 in 1000: Bundesgebiet 49 516, Frankreich/Saar 43 717, Belgien/Luxemburg 9 125, Italien 47 665, Niederlande 10 609, Montan-Union 160 632, Großbritannien 51 066 und USA 162 414. 1) Bei der Ein- und Ausfuhr einschl. Koks in Kohlegewicht. 2) Walzstahlorten im Sinne des Montan-Vertrages (Pos. 20+30) Außenhandel einschl. weiterverarbeitete Erzeugnisse. 3) Anmerkungen zur Versorgung s. nächste Seite.

(Monatliche Entwicklung)

| | | Eisenerze | | | | | | Steinkohlen 1) | | | | | | Walzstahl 2) | | | | | |
|---------------------|----------|-----------|--------------|--------------|-----------|------|---------------|----------------|--------------|--------------|-----------|------|---------------|--------------|--------------|--------------|-----------|------|-----------------|
| | | Förderung | Ein- fuhr | Aus- fuhr | verfügbar | | Förd. j.K. | Förderung | Ein- fuhr | Aus- fuhr | verfügbar | | Förd. j.K. | Erzeugung | Ein- fuhr | Aus- fuhr | verfügbar | | Erzeug. j.K. |
| | | | | | insgesamt | j.K. | | | | | insgesamt | j.K. | | | | | insgesamt | j.K. | |
| | | | | | | | | | | | | | | | | | | | |
| | | 1000 t | | | 1000 t | kg | kg | 1000 t | | | 1000 t | kg | kg | 1000 t | | | 1000 t | kg | kg |
| Niederlande | 1954 MD | - | 93 | 0 | 93 | 9 | - | 1 004 | 635 | 259 | 1 380 | 132 | 96 | 73 | 97 | 29 | 142 | 13 | 7 |
| | 1955 " | - | 93 | 0 | 93 | 9 | - | 991 | | | | 93 | 88 | | | | | 8 | |
| | 1955 Mai | - | 74 | - | 74 | 7 | - | 883 | 661 | 262 | 1 282 | 121 | 81 | 86 | 116 | 30 | 172 | 16 | 8 |
| | Juni | - | 92 | 0 | 92 | 9 | - | 985 | 751 | 317 | 1 419 | 134 | 83 | 96 | 130 | 31 | 195 | 18 | 9 |
| | Juli | - | | | | | - | 998 | 801 | 309 | 1 490 | 141 | 94 | 72 | | | | | 7 |
| | Aug. | | | | | | - | 983 | | | | | 93 | 89 | | | | | 8 |
| | Sept. | | | | | | - | 1 036 | | | | | 98 | 85 | | | | | 8 |
| | Okt. | | | | | | - | 1 003 | | | | | 95 | 87 | | | | | 8 |
| | Nov. | | | | | | - | 995 | | | | | 94 | 84 | | | | | 8 |
| | Dez. | | | | | | - | 1 024 | | | | | 97 | 88 | | | | | 8 |
| 1956 Jan. | | | | | | | | | | | | | | | | | | | |
| Febr | | | | | | | | | | | | | | | | | | | |
| Montan- Union 4) | 1954 MD | 5 049 | 1 049 | 56 | 6 042 | 38 | 32 | 20 135 | 1 169 | 1 282 | 20 022 | 126 | 126 | 2 723 | 54 | 516 | 2 261 | 14 | 17 |
| | 1955 " | | | | | | | 20 529 | | | | | 128 | 3 311 | | | | | 21 |
| | 1955 Mai | 5 646 | 1 438 | 85 | 6 999 | 44 | 35 | 19 668 | 1 674 | 1 398 | 19 944 | 124 | 122 | 3 194 | 76 | 602 | 2 668 | 17 | 20 |
| | Juni | 6 028 | 1 677 | 74 | 7 631 | 48 | 38 | 20 036 | 1 729 | 1 483 | 20 282 | 126 | 125 | 3 357 | 85 | 616 | 2 826 | 18 | 21 |
| | Juli | 5 668 | | | | | 35 | 19 622 | 2 016 | 1 430 | 20 208 | 126 | 122 | 3 156 | | | | | 20 |
| | Aug. | | | | | | | 20 276 | | | | | 126 | 3 163 | | | | | 20 |
| | Sept. | | | | | | | 20 279 | | | | | 126 | 3 413 | | | | | 21 |
| | Okt. | | | | | | | 21 209 | | | | | 132 | 3 500 | | | | | 22 |
| | Nov. | | | | | | | 20 614 | | | | | 128 | 3 466 | | | | | 22 |
| | Dez. | | | | | | | 21 296 | | | | | 133 | 3 571 | | | | | 22 |
| 1956 Jan. | | | | | | | | | | | | | | | | | | | |
| Febr | | | | | | | | | | | | | | | | | | | |
| Großbri- tannien | 1954 MD | 1 317 | 984 | 0 | 2 301 | 45 | 26 | 18 949 | 251 | 1 356 | 17 844 | 349 | 375 | 1 194 | 30 | 136 | 1 088 | 22 | 23 |
| | 1955 " | 1 370 | 1 092 | 0 | 2 462 | 48 | 26 | 18 759 | | 1 036 | | | 367 | 1 270 | 130 | 158 | 1 242 | 24 | 25 |
| | 1955 Mai | 1 270 | 998 | 0 | 2 268 | 44 | 25 | 17 432 | | 1 130 | | | 341 | 1 260 | 115 | 180 | 1 195 | 24 | 25 |
| | Juni | 1 335 | 1 178 | 0 | 2 513 | 49 | 26 | 21 188 | | 822 | | | 415 | 1 410 | 132 | 85 | 1 457 | 29 | 28 |
| | Juli | 1 195 | 1 411 | 0 | 2 341 | 46 | 23 | 13 852 | | 958 | | | 271 | 890 | 131 | 138 | 883 | 17 | 17 |
| | Aug. | 1 560 | 1 311 | 0 | 2 875 | 56 | 31 | 18 783 | | 1 084 | | | 368 | 1 220 | 160 | 182 | 1 198 | 23 | 24 |
| | Sept. | 1 354 | 1 265 | 0 | 2 619 | 51 | 27 | 17 872 | | 1 249 | | | 350 | 1 230 | 157 | 142 | 1 245 | 24 | 24 |
| | Okt. | 1 357 | 1 412 | 0 | 2 769 | 54 | 27 | 18 787 | | 1 334 | | | 368 | 1 280 | 153 | 186 | 1 247 | 24 | 25 |
| | Nov. | 1 683 | 1 199 | 0 | 2 882 | 56 | 33 | 23 851 | | 1 262 | | | 467 | 1 590 | 155 | 161 | 1 584 | 31 | 31 |
| | Dez. | 1 271 | 1 083 | 0 | 2 354 | 46 | 25 | 16 882 | | 1 211 | | | 331 | 1 200 | 174 | 179 | 1 195 | 23 | 23 |
| 1956 Jan. | | | | | | | | | | | | | | | | | | | |
| Febr | | | | | | | | | | | | | | | | | | | |
| U S A | 1954 MD | 6 593 | 1 336 | 263 | 7 666 | 47 | 41 | 31 676 | 27 | 2 384 | 29 319 | 181 | 195 | 5 210 | 38 | 162 | 5 086 | 31 | 32 |
| | 1955 " | | | | | | | | | | | | | | | | | | |
| | 1955 Mai | 12 010 | 609 | | | | 74 | 36 748 | | | | | 227 | | | 300 | | | |
| | Juni | 13 924 | 659 | | | | 86 | 34 785 | | | | | 214 | | | 296 | | | |
| | Juli | 13 243 | 746 | | | | 82 | 34 677 | | | | | 213 | | | 340 | | | |
| | Aug. | 14 387 | 707 | | | | 89 | 41 653 | | | | | 253 | | | 278 | | | |
| | Sept. | 14 052 | | | | | 87 | 39 311 | | | | | 242 | | | | | | |
| | Okt. | | | | | | | 39 840 | | | | | | | | | | | |
| | Nov. | | | | | | | | | | | | | | | | | | |
| | Dez. | | | | | | | | | | | | | | | | | | |
| 1956 Jan. | | | | | | | | | | | | | | | | | | | |
| Febr | | | | | | | | | | | | | | | | | | | |

+) D.h. Produktion + Einfuhr ./.. Ausfuhr. Der tatsächliche Inlandsverbrauch (Bevölkerung, Wirtschaft, Besatzung) ergibt sich hieraus nach Berücksichtigung der Lagerveränderungen. Die in dieser Tabelle für Erzeugung bzw. Ein- und Ausfuhr eingesetzten Zahlen sind mit den entsprechenden Angaben an anderer Stelle dieses Heftes nicht ohne weiteres vergleichbar.) Hierbei ist nur der Außenhandel der Montan Union mit dritten Ländern, d.h. mit Ländern außerhalb der Montan-Union erfaßt.

Bestände
am Jahres- bzw. Monatsende

| | | Montan-Union-Länder | | | | | | | | | | | | | | | | % Ende 1951=100 | Vergleichsländer | |
|--|---------|---------------------|----|------------|---|------------|----|---------|----|-----------|----|------------|----|-------------|----|--------------|-----|-----------------------|------------------|--------|
| | | Bundesgebiet | | Saargebiet | | Frankreich | | Belgien | | Luxemburg | | Italien 2) | | Niederlande | | Montan-Union | | | Großbrit. | USA |
| | | 1000 t | % | 1000 t | % | 1000 t | % | 1000 t | % | 1000 t | % | 1000 t | % | 1000 t | % | 1000 t | % | | 1000 t | 1000 t |
| Steinkohlen 1) Gesamtbestände bei den Zechen | 1951 | 432 | 19 | 68 | 3 | 1 353 | 60 | 225 | 10 | - | - | 48 | 2 | 140 | 6 | 2 266 | 100 | 100 | 1 457 | 69 523 |
| | 1952 | 465 | 7 | 460 | 7 | 4 197 | 59 | 1 673 | 23 | - | - | 53 | 1 | 237 | 3 | 7 085 | | 313 | 4 704 | 69 622 |
| | 1953 | 841 | 8 | 536 | 5 | 5 602 | 55 | 3 077 | 30 | - | - | 37 | 0 | 213 | 2 | 10 306 | | 455 | 1 948 | 73 132 |
| | 1954 | 654 | 5 | 821 | 7 | 7 838 | 63 | 2 815 | 23 | - | - | 11 | 0 | 287 | 2 | 12 426 | | 548 | 1 180 | 62 778 |
| | 1955 x) | 572 | 8 | 228 | 3 | 6 020 | 80 | 376 | 5 | - | - | 63 | 1 | 292 | 4 | 7 551 | | 333 | | |
| | Juli 55 | 506 | 5 | 459 | 5 | 7 825 | 76 | 1 031 | 10 | - | - | 95 | 1 | 305 | 3 | 10 221 | | 451 | 2 400 | 61 727 |
| | Aug. " | 566 | 6 | 418 | 4 | 7 643 | 77 | 860 | 9 | - | - | 94 | 1 | 307 | 3 | 9 888 | | 436 | 2 151 | 64 399 |
| | Sept. " | 645 | 7 | 371 | 4 | 7 272 | 77 | 718 | 8 | - | - | 97 | 1 | 312 | 3 | 9 415 | | 415 | 2 066 | 65 045 |
| | Okt. " | 690 | 8 | 327 | 4 | 7 017 | 78 | 593 | 6 | - | - | 84 | 1 | 291 | 3 | 9 002 | | 397 | 2 259 | 65 079 |
| | Nov. " | 743 | 9 | 270 | 3 | 6 588 | 78 | 497 | 6 | - | - | 78 | 1 | 293 | 3 | 8 469 | | 374 | | |
| | Dez. " | 572 | 8 | 228 | 3 | 6 020 | 80 | 376 | 5 | - | - | 63 | 1 | 292 | 4 | 7 551 | | 333 | 2 282 | |
| | Jan. 56 | | | | | | | | | | | | | | | | | | | |
| | Febr. " | | | | | | | | | | | | | | | | | | | |
| | März " | | | | | | | | | | | | | | | | | | | |
| | April " | | | | | | | | | | | | | | | | | | | |
| | Mai " | | | | | | | | | | | | | | | | | | | |
| | Juni " | | | | | | | | | | | | | | | | | | | |
| Steinkohlenkoks Gesamtbestände bei den Kokereien | 1951 | 112 | 32 | 9 | 3 | 86 | 24 | 67 | 19 | - | - | 26 | 7 | 53 | 15 | 353 | 100 | 100 | | |
| | 1952 | 110 | 21 | 18 | 3 | 188 | 35 | 101 | 19 | - | - | 52 | 10 | 63 | 12 | 532 | | 151 | | |
| | 1953 | 3 429 | 81 | 34 | 1 | 434 | 10 | 200 | 5 | - | - | 63 | 1 | 99 | 2 | 4 259 | | 1 207 | | |
| | 1954 | 1 984 | 75 | 19 | 1 | 375 | 14 | 127 | 5 | - | - | 58 | 2 | 82 | 3 | 2 645 | | 749 | | |
| | 1955 x) | 164 | 31 | 14 | 3 | 138 | 26 | 70 | 13 | - | - | 60 | 11 | 81 | 15 | 527 | | 149 | | |
| | Juli 55 | 152 | 20 | 22 | 3 | 288 | 37 | 115 | 15 | - | - | 120 | 16 | 73 | 9 | 770 | | 217 | | |
| | Aug. " | 135 | 18 | 27 | 4 | 284 | 37 | 111 | 15 | - | - | 114 | 15 | 88 | 12 | 759 | | 215 | | |
| | Sept. " | 140 | 21 | 30 | 4 | 245 | 36 | 92 | 14 | - | - | 85 | 13 | 85 | 13 | 677 | | 192 | | |
| | Okt. " | 145 | 23 | 23 | 4 | 192 | 30 | 102 | 16 | - | - | 78 | 12 | 96 | 15 | 636 | | 180 | | |
| | Nov. " | 166 | 28 | 15 | 3 | 141 | 24 | 94 | 16 | - | - | 66 | 12 | 96 | 16 | 578 | | 164 | | |
| | Dez. " | 164 | 31 | 14 | 3 | 138 | 26 | 70 | 13 | - | - | 60 | 11 | 81 | 15 | 527 | | 149 | | |
| | Jan. 56 | | | | | | | | | | | | | | | | | | | |
| | Febr. " | | | | | | | | | | | | | | | | | | | |
| | März " | | | | | | | | | | | | | | | | | | | |
| | April " | | | | | | | | | | | | | | | | | | | |
| | Mai " | | | | | | | | | | | | | | | | | | | |
| | Juni " | | | | | | | | | | | | | | | | | | | |
| Eisenerz Bestände bei den Gruben | 1951 | . | 19 | - | | . | 44 | . | | . | 37 | . | | - | | . | 100 | . | | |
| | 1952 | 449 | 18 | - | | 1 035 | 60 | . | | 863 | 22 | . | | - | | 2 347 | | 100 | | |
| | 1953 | 765 | 13 | - | | 2 498 | 71 | . | | 898 | 15 | . | | - | | 4 161 | | 177 | | |
| | 1954 | 791 | | | | 4 203 | | . | | 911 | | . | | - | | 5 905 | | 252 | | |
| | 1955 x) | 457 | | | | | | | | | | | | | | | | | | |
| | Juli 55 | 472 | 10 | - | | 3 481 | 74 | . | | 739 | 16 | . | | - | | 4 692 | | 200 | | |
| | Aug. " | 453 | | | | | | | | | | | | | | | | | | |
| | Sept. " | 442 | | | | | | | | | | | | | | | | | | |
| | Okt. " | 457 | | | | | | | | | | | | | | | | | | |
| | Nov. " | 454 | | | | | | | | | | | | | | | | | | |
| | Dez. " | 457 | | | | | | | | | | | | | | | | | | |
| | Jan. 56 | 488 | | | | | | | | | | | | | | | | | | |
| | Febr. " | | | | | | | | | | | | | | | | | | | |
| | März " | | | | | | | | | | | | | | | | | | | |
| | April " | | | | | | | | | | | | | | | | | | | |
| | Mai " | | | | | | | | | | | | | | | | | | | |
| | Juni " | | | | | | | | | | | | | | | | | | | |

x) Vorläufige Zahlen. 1) Ohne Einsatzkohle für die Zechenkokereien. 2) Nur Sulcis.

| | | Montan-Union-Länder | | | | | | | | | | | | Vergleichsländer | | | |
|--|--------|---------------------|----|-----------------|----|-----------------|---|---------|----|-------------|---|-----------|-----|------------------|----|---------|-----|
| | | Bundesgebiet | | Frankreich/Saar | | Belgien/Luxemb. | | Italien | | Niederlande | | Insgesamt | | Großbritannien | | U S A | |
| | | 1000 t | % | 1000 t | % | 1000 t | % | 1000 t | % | 1000 t | % | 1000 t | % | 1000 t | % | 1000 t | % |
| Errechneter Rohstahlverbrauch insgesamt a) | 1950 | 10 530 | 44 | 6 847 | 28 | 2 109 | 9 | 3 012 | 12 | 1 704 | 7 | 24 202 | 100 | 14 484 | 60 | 86 374 | 357 |
| | 1951 | 11 545 | 42 | 8 406 | 30 | 2 153 | 8 | 3 614 | 13 | 1 872 | 7 | 27 590 | 100 | 14 424 | 52 | 94 767 | 343 |
| | 1952 | 15 288 | 44 | 10 900 | 32 | 2 242 | 7 | 4 115 | 12 | 1 817 | 5 | 34 362 | 100 | 16 670 | 49 | 81 677 | 238 |
| | 1953 | 15 270 | 48 | 8 815 | 27 | 1 891 | 6 | 4 270 | 13 | 1 933 | 6 | 32 179 | 100 | 16 940 | 53 | 100 039 | 311 |
| | 1954 | 17 306 | 48 | 9 589 | 26 | 2 394 | 7 | 4 994 | 14 | 2 015 | 6 | 36 298 | 100 | 17 015 | 47 | 77 955 | 215 |
| | 1955 | 22 300 | | | | | | | | | | | | 19 512 | | | |
| | 1954 I | 3 675 | 45 | 2 235 | 27 | 556 | 7 | 1 263 | 15 | 513 | 6 | 8 242 | 100 | 4 450 | 54 | 19 629 | 238 |
| | " II | 3 913 | 47 | 2 277 | 27 | 557 | 7 | 1 210 | 14 | 454 | 5 | 8 411 | 100 | 4 408 | 47 | 19 178 | 228 |
| | " III | 4 739 | 50 | 2 486 | 26 | 641 | 7 | 1 174 | 12 | 485 | 5 | 9 525 | 100 | 3 822 | 40 | 17 675 | 186 |
| | " IV | 4 979 | 49 | 2 591 | 26 | 640 | 6 | 1 347 | 13 | 563 | 6 | 10 120 | 100 | 4 333 | 43 | 21 228 | 210 |
| | 1955 I | 5 404 | 51 | 2 605 | 24 | 623 | 6 | 1 406 | 13 | 633 | 6 | 10 671 | 100 | 4 734 | 44 | 23 938 | 224 |
| | " II | 5 390 | 50 | 2 652 | 25 | 608 | 6 | 1 481 | 14 | 598 | 6 | 10 729 | 100 | 4 990 | 47 | 26 108 | 243 |
| | " III | 5 818 | | | | | | | | | | | | 4 600 | | | |
| | " IV | 5 800 | | | | | | | | | | | | 4 172 | | | |

Rohstahl-Verbrauch und -Erzeugung je Kopf der Bevölkerung

| | | Verbr. | | Erzeug. | | Verbr. | | Erzeug. | | Verbr. | | Erzeug. | | Verbr. | | Erzeug. | | Verbr. | | Erzeug. | |
|--|------|--------|-----|---------|-----|--------|-----|---------|-----|--------|----|---------|-----|--------|-----|---------|-----|--------|--|---------|--|
| | | kg | | kg | | kg | | kg | | kg | | kg | | kg | | kg | | kg | | kg | |
| | | | | | | | | | | | | | | | | | | | | | |
| Rohstahl-Verbrauch und -Erzeugung je Kopf d. Bevölkerung b) | 1950 | 221 | 255 | 160 | 246 | 237 | 698 | 65 | 51 | 168 | 48 | 155 | 204 | 286 | 327 | 569 | 579 | | | | |
| | 1951 | 240 | 281 | 195 | 288 | 240 | 908 | 77 | 65 | 182 | 54 | 174 | 240 | 287 | 314 | 614 | 618 | | | | |
| | 1952 | 315 | 326 | 250 | 315 | 249 | 897 | 88 | 75 | 175 | 66 | 217 | 264 | 330 | 329 | 520 | 538 | | | | |
| | 1953 | 312 | 315 | 201 | 289 | 209 | 792 | 91 | 74 | 184 | 82 | 202 | 248 | 335 | 352 | 627 | 634 | | | | |
| | 1954 | 350 | 352 | 219 | 307 | 265 | 859 | 103 | 88 | 190 | 87 | 225 | 273 | 335 | 368 | 480 | 496 | | | | |
| | 1955 | 446 | 427 | 241 | 357 | 270 | 997 | 121 | 113 | 232 | 92 | 266 | 325 | 384 | 396 | 616 | 649 | | | | |

Auftragseingang, Lieferungen und Auftragsbestände, Mengenindex: Durchschnitt Oktober 1952 bis Juni 1953 = 100

| | | Auftragseingang der Stahlindustrie | | | Lieferungen von Walzstahlerzeugnissen | | | Auftragsbestände an Walzstahl- erzeugnissen |
|---|-----------|------------------------------------|-----------------|-----------|---------------------------------------|-----------------|-----------|---|
| | | aus | | Insgesamt | nach | | Insgesamt | |
| | | Montan-Union-L. | dritten Ländern | | Montan-Union-L. | dritten Ländern | | |
| Auftragseingang der Stahlindustrie der Montan-Union Lieferungen und Auftragsbestände an Walzstahl- erzeugnissen | 1953 Juli | 107 | 101 | 106 | 88 | 115 | 93 | 75 |
| | Aug. | 93 | 76 | 89 | 76 | 97 | 80 | 72 |
| | Sept. | 106 | 88 | 101 | 90 | 105 | 93 | 69 |
| | Okt. | 120 | 109 | 118 | 95 | 118 | 99 | 67 |
| | Nov. | 111 | 78 | 103 | 90 | 103 | 92 | 64 |
| | Dez. | 113 | 95 | 109 | 88 | 112 | 92 | 62 |
| | 1954 Jan. | 140 | 138 | 140 | 88 | 91 | 88 | 66 |
| | Febr. | 107 | 92 | 104 | 84 | 105 | 87 | 64 |
| | März | 132 | 106 | 125 | 101 | 110 | 102 | 63 |
| | Apr. | 123 | 137 | 126 | 96 | 105 | 97 | 64 |
| | Mai | 160 | 151 | 158 | 98 | 113 | 101 | 72 |
| | Juni | 173 | 184 | 176 | 102 | 112 | 104 | 82 |
| | Juli | 189 | 164 | 183 | 114 | 111 | 113 | 91 |
| | Aug. | 170 | 115 | 157 | 102 | 107 | 103 | 98 |
| | Sept. | 162 | 114 | 151 | 115 | 113 | 115 | 97 |
| | Okt. | 186 | 153 | 178 | 118 | 123 | 119 | 104 |
| | Nov. | 202 | 165 | 193 | 116 | 117 | 117 | 114 |
| | Dez. | 220 | 165 | 207 | 122 | 129 | 123 | 125 |
| | 1955 Jan. | 188 | 136 | 176 | | | | |
| | Febr. | 180 | 134 | 169 | | | | |
| | März | | | | | | | |

a) Erzeugung + Einfuhr - Ausfuhr. Die ein- und ausgeführten Mengen wurden mit folgenden Einsatzzahlen auf Rohstahlgewicht umgerechnet: Blöcke 1000, Halbzeug 1200, Facherzeugnisse 1460, Oberbaumaterial 1350, sonstige dem Vertrag unterworfenen Erzeugnisse 1292. Bei dieser Berechnung wurden lediglich die dem gemeinsamen Markt zugehörigen Erzeugnisse berücksichtigt (also ohne Röhren). b) Bei den Berechnungen je Kopf wurden die unter "Stat. Kennzahlen" aufgeführten Bevölkerungszahlen zu Grunde gelegt. Quelle: Hohe Behörde.
x) Vorl. Zahlen.

Belegschaft

(Arbeiter)

| | Jahres- ende | Einheit | Montan-Union - L ä n d e r | | | | | | | | | | | | | | | | Vergleichslander 6) | | | |
|---|-----------------|---------|----------------------------|----|------------|---|---------------|----|---------|----|-----------|---|------------|----|-------------|---|--------------|-----|---------------------|----|---------|----|
| | | | Bundesgebiet | | Saargebiet | | Frankreich 1) | | Belgien | | Luxemburg | | Italien 2) | | Niederlande | | Montan-Union | | Großbritann. | | U S A | |
| | | | Anzahl | % | Anzahl | % | Anzahl | % | Anzahl | % | Anzahl | % | Anzahl | % | Anzahl | % | Anzahl | % | Anzahl | % | Anzahl | % |
| Steinkohlenbergbau | 1951 | Anzahl | 455 100 | 46 | 59 100 | 6 | 254 200 | 26 | 162 700 | 16 | - | - | 9 800 | 1 | 50 700 | 5 | 991 600 | 100 | 698 622 | 70 | 443 000 | 45 |
| I) Arbeiter insgesamt | 1952 | " | 473 600 | 47 | 60 200 | 6 | 247 400 | 25 | 161 500 | 16 | - | - | 10 300 | 1 | 54 100 | 5 | 1007 100 | 100 | 715 751 | 71 | 405 000 | 40 |
| | 1953 | " | 486 500 | 49 | 59 000 | 6 | 234 300 | 23 | 156 100 | 16 | - | - | 10 000 | 1 | 54 300 | 5 | 1000 200 | 100 | 716 900 | 72 | . | . |
| | 1954 | " | 479 500 | 49 | 58 300 | 6 | 226 000 | 23 | 148 900 | 15 | - | - | 8 500 | 1 | 55 500 | 6 | 976 700 | 100 | 707 300 | 72 | . | . |
| | 1955 | " | | | | | | | | | | | | | | | | | | | | |
| davon unter Tage | 1951 | " | 315 300 | 46 | 38 400 | 6 | 168 000 | 25 | 119 900 | 18 | - | - | 6 900 | 1 | 29 200 | 4 | 677 700 | 100 | 539 960 | 80 | 330 000 | 49 |
| | 1952 | " | 328 200 | 48 | 38 300 | 6 | 164 300 | 24 | 119 700 | 17 | - | - | 7 200 | 1 | 30 500 | 4 | 688 200 | 100 | 554 639 | 81 | 300 000 | 44 |
| | 1953 | " | 337 200 | 49 | 37 800 | 6 | 154 500 | 23 | 115 300 | 17 | - | - | 7 300 | 1 | 30 000 | 4 | 682 100 | 100 | 560 700 | 82 | . | . |
| | 1954 | " | 329 800 | 50 | 37 600 | 6 | 148 700 | 22 | 109 800 | 17 | - | - | 6 700 | 1 | 30 700 | 5 | 663 300 | 100 | 558 000 | 84 | . | . |
| Schichtleistung je Mann bergm. Belegschaft 3) | 1951 JD | kg | 1 102 | | 1 043 | | 843 | | 743 | | - | - | . | | 1 420 | | . | | 1 229 | | . | . |
| | 1952 " | " | 1 114 | | 1 037 | | 892 | | 748 | | - | - | . | | . | | . | | 1 212 | | . | . |
| | 1953 " | " | 1 104 | | 1 082 | | 927 | | 766 | | - | - | . | | . | | . | | 1 239 | | . | . |
| | 1954 " | " | 1 126 | | 1 119 | | 988 | | 784 | | - | - | . | | . | | . | | 1 249 | | . | . |
| | 1955 " | " | | | | | | | | | | | | | | | | | | | | |
| Schichtleistung je Mann unter Tage 4) | 1951 JD | kg | 1 457 | | 1 617 | | 1 298 | | 1 054 | | - | - | . | | 1 729 | | c) 1 372 | | 1 632 | | . | . |
| | 1952 " | " | 1 475 | | 1 623 | | 1 353 | | 1 051 | | - | - | . | | 1 609 | | c) 1 389 | | 1 607 | | . | . |
| | 1953 " | " | 1 458 | | 1 676 | | 1 416 | | 1 068 | | - | - | 609 | | 1 567 | | 1 393 | | 1 630 | | . | . |
| | 1954 " | " | 1 492 | | 1 744 | | 1 504 | | 1 095 | | - | - | 636 | | 1 499 | | 1 438 | | 1 614 | | . | . |
| | 1955 " | " | | | | | | | | | | | | | | | | | | | | |
| Eisenerzbergbau | 1951 | Anzahl | 18 293 | 36 | - | - | 27 301 | 54 | 57 | 0 | 3 092 | 6 | 2 072 | 4 | - | | 50 815 | 100 | 4 856 | 10 | . | . |
| II) Arbeiter insgesamt | 1952 | " | 20 386 | 37 | - | - | 28 620 | 53 | 92 | 0 | 3 117 | 6 | 2 281 | 4 | - | | 54 496 | 100 | 5 115 | 9 | . | . |
| | 1953 | " | 20 395 | 38 | - | - | 28 354 | 53 | 57 | 0 | 2 470 | 5 | 2 333 | 4 | - | | 53 609 | 100 | 4 973 | 9 | . | . |
| | 1954 | " | 18 633 | 38 | - | - | 24 939 | 51 | 84 | 0 | 2 382 | 5 | 2 671 | 5 | - | | 48 709 | 100 | 4 296 | 9 | . | . |
| | 1955 | " | | | | | | | | | | | | | | | | | | | | |
| davon unter Tage | 1951 | " | 11 762 | 36 | - | - | 19 316 | 58 | 44 | 0 | 1 355 | 4 | 760 | 2 | - | | 33 237 | 100 | . | . | . | . |
| | 1952 | " | 13 418 | 37 | - | - | 20 279 | 56 | 71 | 0 | 1 339 | 4 | 1 128 | 3 | - | | 36 235 | 100 | . | . | . | . |
| | 1953 | " | 13 080 | 37 | - | - | 20 031 | 56 | 44 | 0 | 1 268 | 4 | 1 172 | 3 | - | | 35 595 | 100 | . | . | . | . |
| | 1954 | " | 11 995 | 36 | - | - | 18 769 | 57 | 70 | 0 | 1 105 | 3 | 1 032 | 3 | - | | 32 971 | 100 | . | . | . | . |
| Eisen schaff. Industrie | 1951 | Anzahl | 124 300 | 31 | 25 447 | 6 | 133 884 | 33 | 48 228 | 12 | 16 257 | 4 | 49 571 | 12 | 5 802 | 2 | 403 489 | 100 | . | | . | |
| | 1952 | " | 142 900 | 33 | 27 031 | 6 | 138 200 | 32 | 49 747 | 11 | 16 481 | 4 | 51 115 | 12 | 6 673 | 2 | 432 147 | 100 | . | | . | |
| | 1953 | " | 140 000 | 34 | 25 600 | 6 | 126 300 | 31 | 45 336 | 11 | 16 264 | 4 | 48 751 | 12 | 6 737 | 2 | 408 988 | 100 | . | | . | |
| | 1954 | " | 142 900 | 35 | 25 708 | 6 | 117 900 | 29 | 46 200 | 11 | 16 962 | 4 | 49 571 | 12 | 6 716 | 2 | 405 957 | 100 | . | | . | |
| | 1955 | " | | | | | | | | | | | | | | | | | | | | |
| Gesamt- belegschaft I + II + III | 1951 | Anzahl | 597 693 | 41 | 84 547 | 6 | 415 385 | 29 | 210 985 | 15 | 19 349 | 1 | 61 443 | 4 | 56 502 | 4 | 1445 904 | 100 | . | | . | |
| | 1952 | " | 636 886 | 43 | 87 231 | 6 | 414 220 | 28 | 211 339 | 14 | 19 598 | 1 | 63 696 | 4 | 60 773 | 4 | 1493 743 | 100 | . | | . | |
| | 1953 | " | 646 895 | 44 | 84 600 | 6 | 388 954 | 27 | 201 493 | 14 | 18 734 | 1 | 61 084 | 4 | 61 037 | 4 | 1462 797 | 100 | . | | . | |
| | 1954 | " | 641 033 | 45 | 84 008 | 6 | 368 839 | 26 | 195 184 | 14 | 19 344 | 1 | 60 742 | 4 | 62 216 | 4 | 1431 366 | 100 | . | | . | |
| | 1955 | " | | | | | | | | | | | | | | | | | | | | |

1) Einschl. der nicht nationalisierten Zechen. 2) Nur Sulcis. 3) Stat. d. Kohlenwirtschaft. 4) Quelle: Hohe Behörde. 5) In Betrieben, deren Erzeugung unter den Montan-Vertrag fällt, einschl. der anteiligen Arbeiter in den Verwaltungen sowie den Hilfs- und Nebenbetrieben der Werke. 6) Jahresdurchschnitte, ohne die Arbeiter in den Kokereien, Brikettfabriken, sonst. Betrieben und Werksverwaltungen.

a) Stand Ende Oktober. b) Infolge Änderung der Erfassungsmethode mit den Vorjahren nicht vergleichbar. c) ohne Italien.

| | | Einheit | Montan-Union-Länder | | | | | | | | | | | | | | Vergleichsländer | | | | | |
|---|---------------|--------------------------|-----------------------------|---------------|--------------------------------|-------------|--------------------------------|----------|--------------------------------|-------------|------------------------------|--------|--------------------|-------------|--------------|-------------|-------------------------|-------------------|----------------------------|----|-----------------------------|-----|
| | | | Bundesgebiet | | Saargebiet | | Frankreich | | Belgien | | Luxemburg | | Italien | | Niederlande | | Montan-Union | | Großbritann. | | U S A | |
| | | | Menge | % | Menge | % | Menge | % | Menge | % | Menge | % | Menge | % | Menge | % | Menge | % | Menge | % | Menge | % |
| Steinkohlenbergbau Wahrscheinliche a)b) Kohlenlagerstätten | | Mio t | 224 328 | 87 | 9 205 | 4 | b) 9 929 | 4 | 11 000 | 4 | - | | 24 | 0 | 4 402 | 2 | 258 888 | | . | | . | |
| Steinkohlenverbrauch errechnet | 1951 | Mill.t | 105,1 | 43 | 8,0 | 3 | 70,8 | 29 | 30,1 | 12 | 3,5 | 1 | 11,9 | 5 | 16,9 | 7 | 246,3 | 100 | 215 | 89 | 467 | 193 |
| | 1952 | " | 109,0 | 45 | 7,8 | 3 | 70,6 | 29 | 26,4 | 11 | 4,8 | 2 | 9,7 | 4 | 16,2 | 7 | 244,5 | 100 | 210 | 87 | 417 | 168 |
| insgesamt o) | 1953 | " | 103,4 | 45 | 7,4 | 3 | 64,3 | 28 | 25,2 | 11 | 4,4 | 2 | 10,0 | 4 | 16,2 | 7 | 230,8 | 100 | 212 | 91 | 404 | 172 |
| | 1954 | " | 109,1 | 45 | 7,4 | 3 | 66,0 | 27 | 26,3 | 11 | 4,4 | 2 | 10,5 | 4 | 16,5 | 7 | 240,2 | 100 | 215 | 89 | 362 | 151 |
| | 1955 | " | | | | | | | | | | | | | | | | | | | | |
| je Kopf | 1951 | kg | 2 175 | | 8 383 | . | 1 676 | | 3 468 | | 11 705 | | 255 | | 1 647 | | 1 565 | | 4 255 | | +) 3 025 | |
| | 1952 | " | 2 249 | | 8 109 | | 1 660 | | 3 023 | | 15 937 | | 202 | | 1 562 | | 1 537 | | 4 137 | | +) 2 653 | |
| | 1953 | " | 2 111 | | 7 574 | | 1 499 | | 2 870 | | 14 523 | | 208 | | 1 542 | | 1 438 | | 4 170 | | +) 2 530 | |
| | 1954 | " | 2 203 | | 7 502 | | 1 545 | | 2 995 | | 14 605 | | 217 | | 1 559 | | 1 489 | | 4 208 | | 2 230 | |
| | 1955 | " | | | | | | | | | | | | | | | | | | | | |
| Eisenerzbergbau Eisenerz-Vorkommen d) durchschnittl.Fe- e) Fe-Gehalt | | Mio t Fe % Fe Miot | 2 510 27 680 | 24 - 22 | - - - | - - - | 7 800 29,2 2 277 | 74 75 | 0 . . | 0 . . | 250 25 63 | 2 2 | 31,0 43,5 14 | 0 1 - | - - - | - - - | 10 591 28,6 3 034 | 100 100 100 | . | . | . | . |
| Eisen schaff. Industrie | 1951 JE | Anzahl | 123 | 29 | 30 | 7 | 175 | 41 | 50 | 12 | 32 | 8 | 10 | 2 | 3 | 1 | 423 | 100 | 137 | 32 | 251 | 59 |
| | 1952 " | " | 122 | 30 | 30 | 7 | 161 | 40 | 50 | 12 | 32 | 8 | 7 | 2 | 3 | 1 | 405 | 100 | 139 | 34 | 258 | 64 |
| Stand der Hochofen vorhanden | 1953 " | " | 121 | 31 | 30 | 8 | 152 | 38 | 50 | 13 | 32 | 8 | 8 | 2 | 3 | 1 | 396 | 100 | 137 | 35 | 260 | 66 |
| | 1954 " | " | 121 | | 30 | | 151 | | 50 | | 32 | | . | | 3 | | . | | 138 | | . | |
| | 1955 " | " | | | | | | | | | | | | | | | | | | | | |
| in Betrieb | 1951 JE | " | 90 | | 23 | | 110 | | 49 | | 27 | | . | | . | | . | | 100 | | 234 | |
| | 1952 " | " | 98 | | 24 | | 117 | | 50 | | 27 | | . | | . | | . | | 106 | | 247 | |
| | 1953 " | " | 81 | | 20 | | 88 | | 42 | | 23 | | . | | . | | . | | 107 | | 210 | |
| | 1954 " | " | 92 | | 24 | | 108 | | 47 | | 26 | | . | | . | | . | | 99 | | . | |
| | 1955 " | " | | | | | | | | | | | | | | | | | | | | |
| Brutto- Stundenverdienst | 1951 | Landes- währung | DM 1,77 | | ffrs 140,-- | | ffrs 129,15 | | bfrs 29,30 | | bfrs 33,-- | | Lira 221,25 | | hfl 1,39 | | . | | . | | . | |
| | 1952 | " | 1,98 | | 169,55 | | 154,77 | | 31,18 | | 33,75 | | 241,63 | | 1,33 | | . | | . | | . | |
| | 1953 | " | 2,06 | | 169,88 | | 154,15 | | 30,36 | | 33,07 | | 236,90 | | 1,50 | | . | | . | | . | |
| | 1954 | " | 2,13 | | 169,88 | | 159,80 | | 31,23 | | 33,35 | | 245,29 | | 1,62 | | . | | . | | . | |
| Beschäftigte i.d.Ge- samtindustrie e)f) | 1952 Mitte | 1000 | 7 155 | | 166 | | 5 832 | | 1 413 | | in Belg.enth. | | 3 609 | | 1 330 | | 19 505 | | 9 432 | | 16 607 | |
| Durchschnittl.wöchentl. Arbeitszeit in der Industrie | 1951 | Stunden je Arb. | 47,4 | | 48,5 | | 44,8 | | . | | . | | 39,3 | | 48,5 | | . | | 45,6 | | 40,9 | |
| | 1952 | " | 47,5 | | 48,8 | | 44,2 | | . | | . | | 38,8 | | 48,6 | | . | | 45,7 | | 41,0 | |
| | 1953 | " | 47,9 | | . | | 44,1 | | . | | . | | 38,8 | | 48,5 | | . | | 45,9 | | 40,5 | |
| | 1954 | " | 48,6 | | . | | 44,5 | | . | | . | | 39,3 | | . | | . | | 46,3 | | 39,7 | |
| Bevölkerung | 1951 JM | 1000 | 48 079 | 30 | 954 | 1 | 42 238 | 27 | 8 678 | 5 | 299 | 0 | 46 932 | 30 | 10 264 | 6 | 157 444 | 100 | 50 557 | 32 | 154 360 | 98 |
| | 1952 " | " | 48 478 | 30 | 965 | 1 | 42 545 | 27 | 8 730 | 5 | 301 | 0 | 47 213 | 30 | 10 382 | 7 | 158 614 | 100 | 50 722 | 32 | 157 028 | 99 |
| | 1953 " | " | 48 994 | 31 | 976 | 1 | 42 860 | 27 | 8 778 | 5 | 304 | 0 | 47 439 | 30 | 10 493 | 7 | 159 844 | 100 | 50 857 | 32 | 159 643 | 99 |
| | 1954 " | " | 49 516 | 31 | 983 | 1 | 42 734 | 27 | 8 819 | 5 | 306 | 0 | 47 665 | 30 | 10 609 | 7 | 160 632 | 100 | 51 066 | 32 | 162 409 | 101 |
| Außenhandelsumsätze wertmäßig | | | Einf. Ausf. Millionen DM | | Einf. Ausf. Millionen ffrs. | | Einf. Ausf. Millionen bfrs. | | Einf. Ausf. Milliarden Lira | | Einf. Ausf. Millionen hfl | | | | | | | | Einf. Ausf. Millionen £ | | Einf. Ausf. Millionen \$ | |
| | 1951 | Landes- währung | 14 726 14 577 | | 1 560 127 | | 1 429 481 | | 126 726 | | 132 468 | | 1 355 1 030 | | 9 688 7 404 | | . | . | 3 905 2 709 | | 10 967 15 032 | |
| | 1952 | " | 16 203 16 909 | | 1 514 937 | | 1 339 497 | | 122 182 | | 122 234 | | 1 460 867 | | 8 442 8 009 | | . | . | 3 478 2 729 | | 10 717 15 201 | |
| | 1953 | " | 16 010 18 526 | | 1 379 625 | | 1 323 824 | | 120 234 | | 112 532 | | 1 513 942 | | 9 022 8 173 | | . | . | 3 343 2 688 | | 10 873 15 774 | |
| | 1954 | " | 19 337 22 035 | | 1 475 394 | | 1 466 124 | | 126 737 | | 114 976 | | 1 501 1 022 | | 10 853 9 164 | | . | . | 3 379 2 776 | | 10 209 15 093 | |

+) Vorläufige Zahlen

a) Bis 2000 m Tiefe. b) Einschl. möglicher Vorräte (etwa 62%). c) Förderung + Einfuhr ./.. Ausfuhr. d) Wahrscheinliche Vorkommen (Schätzungen). e) Quelle: Hohe Behörde

f) ohne Bau, Arb. und Angestellte.

W e l t
Förderung und Erzeugung

| | | W e l t | | | | | | | | | | | |
|---------------------------|---------|-----------------|-----|--------------|----|--------------|----|----------------|----|---------|----|----------|----|
| | | d a r u n t e r | | | | | | | | | | | |
| | | | | Montan-Union | | Bundesgebiet | | Großbritannien | | U S A | | UdSSR *) | |
| | | 1000 t | % | 1000 t | % | 1000 t | % | 1000 t | % | 1000 t | % | 1000 t | % |
| Eisenerz- förderung | Ø 36-38 | 188 000 | 100 | 50 801 | 27 | 8 924 | 5 | 13 132 | 7 | 50 575 | 27 | 26 982 | 14 |
| | 1952 | 302 000 | 100 | 65 285 | 22 | 15 404 | 5 | 16 493 | 5 | 99 489 | 33 | 50 000 | 17 |
| | 1953 | 346 000 | 100 | 66 242 | 19 | 14 619 | 4 | 16 071 | 5 | 119 888 | 35 | 60 000 | 18 |
| | 1954 | 306 500 | 100 | 64 969 | 21 | 13 036 | 4 | 15 807 | 5 | 79 118 | 26 | 62 000 | 20 |
| | 1955*) | 375 000 | 100 | 76 010 | 20 | 15 684 | 4 | 16 437 | 4 | 110 000 | 29 | 70 000 | 19 |
| Steinkohlen- förderung | Ø 36-38 | 1250 000 | 100 | 236 056 | 19 | 130 496 | 10 | 235 663 | 19 | 416 099 | 33 | 108 800 | 9 |
| | 1952 | 1510 000 | 100 | 238 886 | 16 | 123 278 | 8 | 230 439 | 15 | 457 589 | 30 | 230 000 | 15 |
| | 1953 | 1507 000 | 100 | 236 969 | 16 | 124 472 | 8 | 228 001 | 15 | 438 191 | 29 | 248 000 | 16 |
| | 1954 | 1480 000 | 100 | 241 654 | 16 | 128 035 | 9 | 227 899 | 15 | 380 218 | 26 | 265 000 | 18 |
| | 1955*) | 1602 000 | 100 | 246 352 | 15 | 130 708 | 8 | 225 240 | 14 | 445 000 | 28 | 315 000 | 20 |
| Roheisen- erzeugung | Ø 36-38 | 93 300 | 100 | 28 858 | 31 | 13 616 | 15 | 7 781 | 8 | 29 223 | 31 | 14 472 | 16 |
| | 1952 | 151 000 | 100 | 34 744 | 23 | 12 877 | 9 | 10 900 | 7 | 56 382 | 37 | 25 200 | 17 |
| | 1953 | 166 500 | 100 | 31 481 | 19 | 11 654 | 7 | 11 354 | 7 | 68 816 | 41 | 27 468 | 16 |
| | 1954 | 157 500 | 100 | 33 174 | 21 | 12 512 | 8 | 12 074 | 8 | 53 240 | 34 | 30 300 | 18 |
| | 1955*) | 189 500 | 100 | 41 122 | 22 | 16 482 | 9 | 12 670 | 7 | 70 055 | 37 | 33 300 | 18 |
| Rohstahl- erzeugung | Ø 36-38 | 123 330 | 100 | 32 750 | 27 | 16 114 | 13 | 11 910 | 10 | 42 906 | 35 | 17 333 | 14 |
| | 1952 | 212 500 | 100 | 41 802 | 20 | 15 806 | 7 | 16 681 | 8 | 84 521 | 40 | 34 400 | 16 |
| | 1953 | 235 500 | 100 | 39 632 | 17 | 15 420 | 7 | 17 891 | 8 | 101 251 | 43 | 37 840 | 16 |
| | 1954 | 225 000 | 100 | 43 839 | 19 | 17 434 | 8 | 18 817 | 8 | 80 115 | 36 | 41 400 | 18 |
| | 1955*) | 268 500 | 100 | 52 572 | 20 | 21 336 | 8 | 20 109 | 7 | 105 429 | 39 | 45 200 | 17 |

*) Teilweise vorläufige Zahlen

Düsseldorf, den 25.2.1956