

MONATSZAHLEN ZUR MONTAN-UNION

mit Vergleichszahlen für Großbritannien und USA

Juli 1953

Erläuterungen zur Nomenklatur	Seite	1
Förderung/Erzeugung Bundesgebiet, Montan-Union, Großbritannien und USA -Schaubild-	"	2
" " " " " " " " -Zahlenübersicht-	"	3
Förderung von Steinkohle und Braunkohle, Erzeugung von Koks	"	4
" " Eisenerz	"	5
Erzeugung von Roheisen, insgesamt und nach Sorten	"	5-6
" " Rohstahl, " " " " " "	"	7-9
Herstellung von Walzstahlfertigerzeugnissen und weiterverarbeiteten Walzstahlfertigerzeugnissen, insgesamt und nach Sorten	"	10-14
Verbrauch von Eisenerz und Koks in Hochöfen, insgesamt und je t Roheisen	"	16
" " Schrott in Hochöfen und Stahlwerken, insgesamt und je t Roheisen/Rohstahl	"	17-19
" " Roheisen für die Stahlerzeugung, insgesamt und je t Rohstahl	"	19
Aussenhandel, Ein-und Ausfuhr von Steinkohlen, Koks und Eisenerz	"	20
" " Ein-und Ausfuhr von Schrott, Roheisen und Walzstahlfertigerzeugnissen	"	21
Versorgung mit Steinkohlen, Eisenerz, Stahl und Walzstahl, 1950, 1951 und 1952 s. Heft 8, S. 18/19..		
" " " " " " " " 1953 monatlich	"	22-23
" " Walzstahlfertigerzeugnissen, 1952 s. Heft 8, Seite 20		
Statistische Kennzahlen aus Bergbau, Eisen-und Stahlindustrie u.a.	"	24

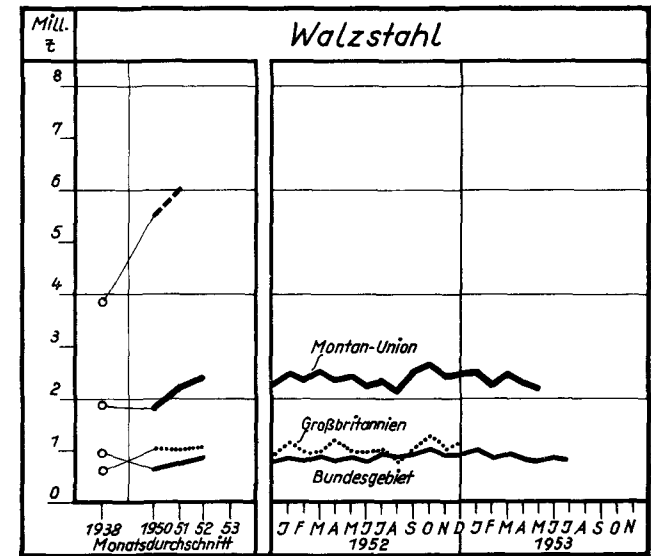
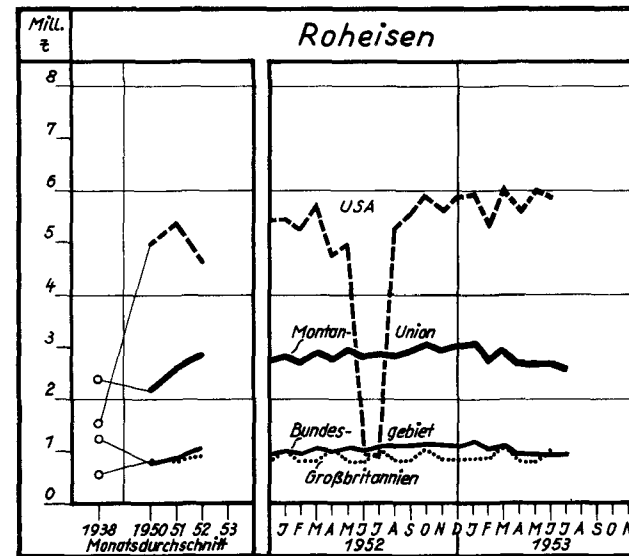
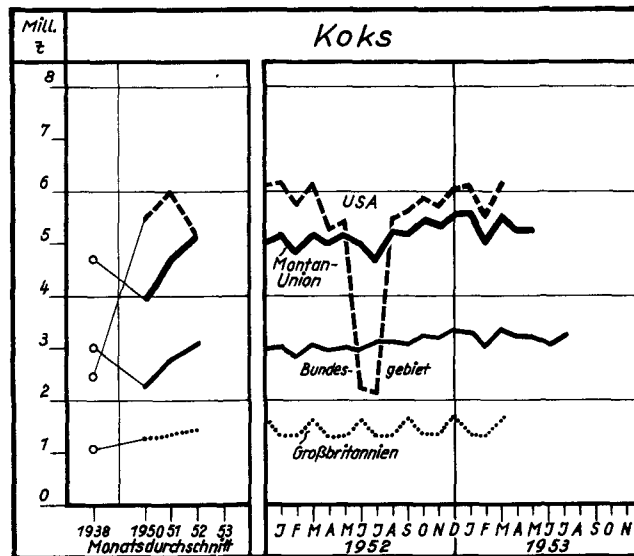
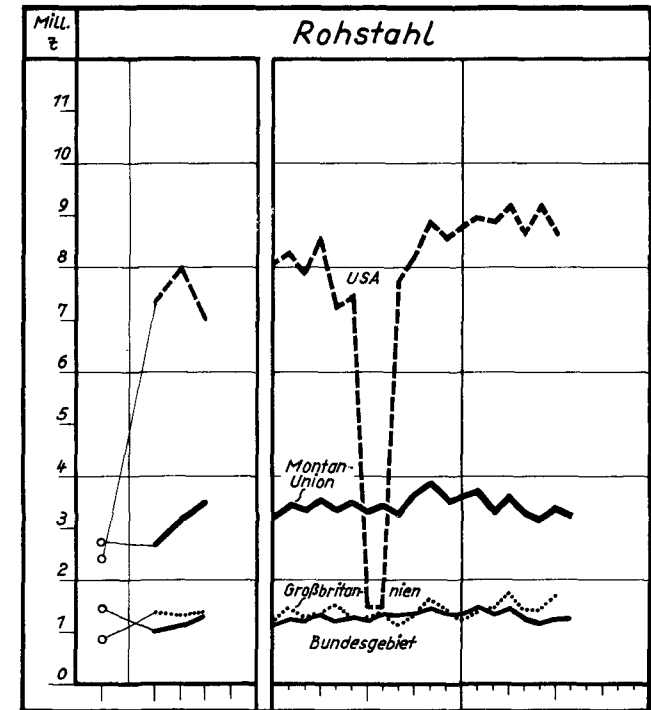
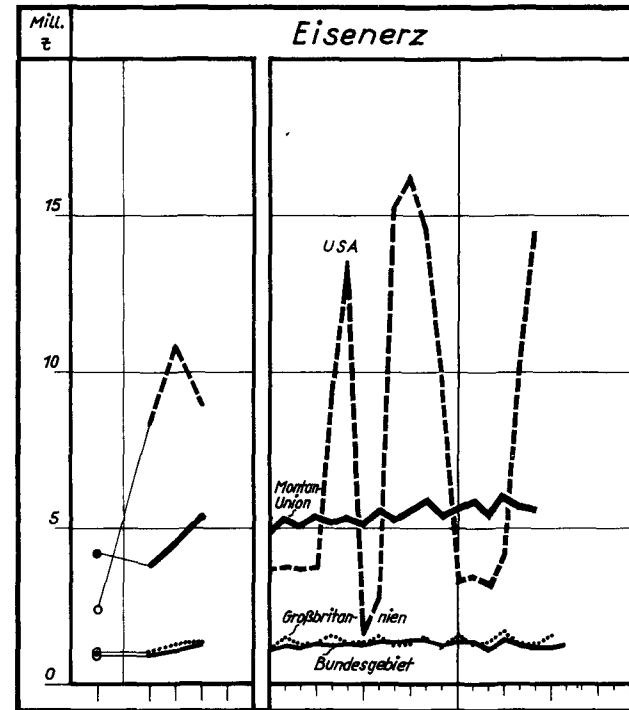
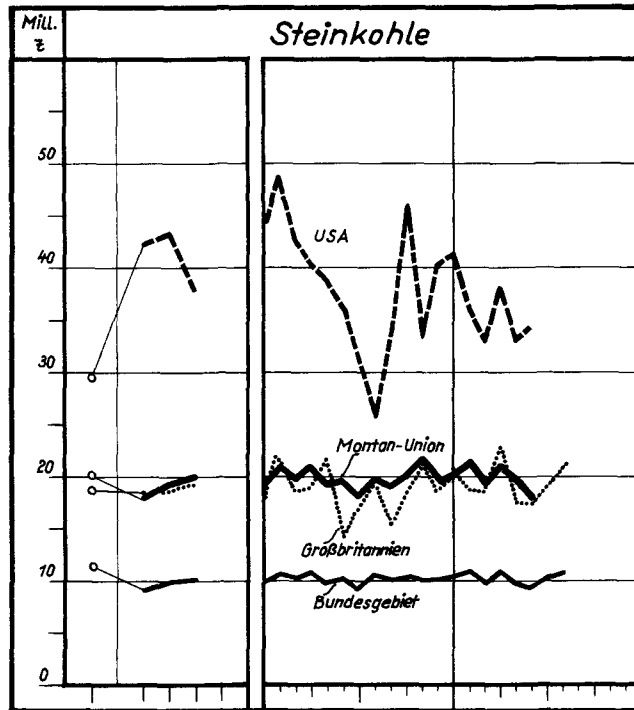
Düsseldorf, den 31. August 1953

E r l ä u t e r u n g e n z u r N o m e n k l a t u r

Eine einheitliche Nomenklatur für die einzelnen in diesem Bericht behandelten Erzeugnisse liegt leider für die Länder der Gemeinschaft nicht vor. Eine Übereinstimmung der hauptsächlichsten Begriffe der Eisen- und Stahlindustrie wird bis zu einem gewissen Grade durch die Erhebungen der ECE und der OEEC erreicht. Trotzdem ist es schwierig, eine Reihe von Erzeugnissen für alle Berichtsländer in eine klare Vergleichsmöglichkeit zu bringen.

Um jedoch einen Überblick über die Abgrenzung der einzelnen Positionen zu geben, sind im folgenden die in der Bundesrepublik Deutschland gebräuchlichen Begriffe kurz erläutert.

Steinkohle:	Steinkohle und Anthrazit, Briketts.
Koks:	Zechen- und Hüttenkoks.
Rohbraunkohle:	Braunkohle, nicht in Brikettform.
Eisenerze:	Sämtliche Eisenerze einschliesslich manganreiche Eisenerze mit nicht mehr als 1000 Mn auf 1000 Fe.
Schrott:	Stahlschrott und Gussbruch und zwar Hochofenschrott, Stahlwerkesschrott, Kupolofenschrott, legierter Schrott, Kokillenbruch, Maschinengussbruch, Handelsgussbruch, Ofengussbruch, Hartgussbruch, Walzgussbruch, sonst.
Roheisen:	In Kokshochöfen und sonstigen Hochöfen gewonnenes Thomasroheisen, Stahleisen, Spiegeleisen, Hämatit-, Temper- und Giessereiroheisen, sonstiges Roheisen.
Hochofen-Ferrolegierungen:	Ferro-Mangan, Ferro-Silizium, in Hochöfen erzeugt.
Rohstahl:	Rohblöcke, Rohbrammen, Röhren-Rundgüsse, Flüssigstahl für Stahlformguss, legiert und unlegiert, hergestellt nach dem Thomas-, SM-, Elektro-, Bessemer-, Tiegel- oder sonstigem Verfahren.
Stahlhalbzeug:	Rohblöcke, Rohbrammen, vorgewalztes und vorgeschmiedetes Halbzeug (Vorblöcke, Vorbrammen, Knüppel, Platinen, Sturze) in allen Güten, legiert und unlegiert, nach den unter Rohstahl angegebenen Verfahren hergestellt.
Walzstahlfertigerzeugnisse:	In allen Güten, legiert und unlegiert, warmgewalzt aus nach den unter Rohstahl angegebenen Verfahren hergestellten Halbzeug.
Eisenbahnoberbaumstoffe:	Schwer und leicht, Schienen, Schwellen, Laschen, Unterlagsplatten, Spurstangen u.a.
Formstahl:	T- und U-Stahl von 80 mm und mehr, Grubenausbauprofile, sonstige Träger.
Stahlpundwände:	Warmgewalzt, einschliesslich Kastenprofile, sowie die dazugehörigen Eck-, Abzweig- und Keilbohlen.
Stabstahl:	Warmgewalzt, Rund-, Vierkant-, Sechskant-, Achtkantstahl, Flachstahl, Winkelstahl, T-Stahl und sonstiger Profilstahl unter 80 mm Steghöhe.
Walzdraht:	Rund, vierkant, sechskant, flach und sonstige Profile, alles in Ringen.
Vormaterial f. nahtlose Röhren: . .	Röhrenrundstahl und Röhrenknüppel.
Grobbleche:	Glatte Bleche von 4,76 mm und mehr, einschl. der Riffelbleche und Bleche mit sonstigen Walzmustern in jeder Dicke.
Mittelbleche:	Bleche von 3 mm bis unter 4,76 mm Dicke, mit Ausnahme der Riffelbleche und Bleche mit sonstigen Walzmustern.
Feinbleche:	Bleche unter 3 mm Dicke, unbeschnitten, beschnitten oder ausgestanzt, ferner Wellbleche, Dynamobleche, hochlegierte Bleche.
Bandstahl (Warmband):	Warmbandstahl, Röhrenstreifen, in geraden Stäben, Rollen oder Wickelbunden, in einer Breite bis 500 mm.
Universalstahl:	Breitflachstahl, nur in Längsrichtung gewalzter Stahl mit rechteckigem Querschnitt über 150 mm Breite und von 3 mm Dicke und mehr.
Stahlhalbzeug zum Absatz an Fremde:	An Verarbeiter (ausser an inländische Warmwalzwerke) und für Export.
Weissbleche:	Weissbleche, Weissblech-Ersatz, Weissband und Ersatz für Ernährungs- und technische Zwecke.
Verzinkte und verbleite Bleche: . .	Mit Zink oder Blei überzogene Bleche.
Elektrobleche:	Transformatoren- und Dynamobleche.
Kaltgewalzte Bleche:	Automobilbleche (Din-Gruppen VIII, IX, X).
Stahlröhren:	Alle nahtlosen, warmgewalzten warmgepressten, warmgezogenen und kaltnachgezogenen Röhren aller Durchmesser, radialgewalzte Hohlkörper, wenn sie als Turbinenleitungsrohre Verwendung finden, aus Blöcken warmgepresste Hohlkörper z.B. Flaschen, Behälter u.a., wenn ihr Fertigsgewicht bis zu 4 t einschl. beträgt, Rohrluppen für nahtlose, kaltgezogene Präzisionsstahlröhren.
Geschweisste Rohre:	Alle aus Röhrenstreifen, Breitflachstahl oder Blechen hergestellten, press- und feuergeschweissten, gasschmelzgeschweissten, lichtbogen- und widerstandsgeschweissten Röhren und Röhrenerzeugnisse.



			Bundesgebiet		Montan- Union		Großbritann.		U S A				Bundesgebiet		Montan- Union		Großbritann.		U S A																																																																																																																																																																																																																																																																																																																																																																																																																						
			1000 t	%	1000 t	%	1000 t	%	1000 t	%			1000 t	%	1000 t	%	1000 t	%	1000 t	%																																																																																																																																																																																																																																																																																																																																																																																																																					
1	Steinkohle (7)	1950 MD	9 230	51,0	18 109	100	18 314	101,1	42 388	234,1	4	Roheisen (11) c)	1950 MD	789	36,2	2 178	100	816	37,4	4 947	227,1																																																																																																																																																																																																																																																																																																																																																																																																																				
		1951 "	9 913	51,4	19 287	100	18 873	97,5	43 571	226,4			1952 "	10 273	51,6	19 907	100	19 169	97,1	38 173	192,0	Jan. 53	10 940	51,6	21 202	100	18 817	88,8	35 828	166,4	Febr. "	9 894	51,3	19 276	100	18 521	96,1	32 737	169,8	März "	10 920	51,6	21 179	100	22 976	103,5	38 216	180,4	April "	9 849	50,8	19 376	100	17 739	91,6	33 821	174,6	Mai "	9 375	52,2	17 961	100	17 604	98,0	34 572	192,5	Juni "	10 204				21 132				Juli "	10 770								Aug. "									Sept. "									Okt. "									Nov. "									Dez. "									2	Koks (8) a)	1950 MD	2 278	58,8	3 872	100	1 308	33,8	5 451	140,8	5	Rohstahl (18) d)	1950 MD	1 010	38,2	2 646	100	1 380	52,2	7 321	276,7	1951 "	2 801	59,3	4 725	100	1 358	28,7	5 982	126,5	1952 "	3 103	59,6	5 205	100	1 440	27,7	5 159	99,3	Jan. 53	3 369	59,8	5 630	100	1 370	24,3	6 135	109,0	Febr. "	3 041	60,3	5 042	100	1 370	27,2	5 565	110,4	März "	3 379	61,1	5 526	100	1 700	30,8	6 205	112,3	April "	3 222	61,6	5 228	100					Mai "	3 216	61,2	5 259	100					Juni "	3 148								Juli "	3 260								Aug. "									Sept. "									Okt. "									Nov. "									Dez. "									3	Eisenerz (10) b)	1950 MD	907	24,1	3 767	100	1 098	29,0	8 301	220,4	6	Walzstahlfertig- erzeugnisse e)	1950 MD	694	37,0	1 877	100	1 067	56,8	5 565	297,0	1951 "	1 077	23,8	4 525	100	1 251	27,4	9 858	218,0	1952 "	1 284	24,0	5 359	100	1 374	25,6	8 264	154,1	Jan. 53	1 424	24,4	5 842	100	1 320	22,6	3 441	58,8	Febr. "	1 264	23,4	5 410	100	1 331	24,6	3 266	60,0	März "	1 418	23,5	6 040	100	1 699	28,2	4 179	69,3	April "	1 282	22,1	5 803	100	1 295	22,3	10 131	174,6	Mai "	1 195	21,1	5 660	100	1 294	22,9	14 516	256,5	Juni "	1 184				1 529				Juli "	1 220								Aug. "									Sept. "									Okt. "									Nov. "									Dez. "								
		1952 "	10 273	51,6	19 907	100	19 169	97,1	38 173	192,0			Jan. 53	10 940	51,6	21 202	100	18 817	88,8	35 828	166,4	Febr. "	9 894	51,3	19 276	100	18 521	96,1	32 737	169,8	März "	10 920	51,6	21 179	100	22 976	103,5	38 216	180,4	April "	9 849	50,8	19 376	100	17 739	91,6	33 821	174,6	Mai "	9 375	52,2	17 961	100	17 604	98,0	34 572	192,5	Juni "	10 204				21 132				Juli "	10 770								Aug. "									Sept. "									Okt. "									Nov. "									Dez. "									2	Koks (8) a)	1950 MD	2 278	58,8	3 872	100	1 308	33,8			5 451	140,8	5	Rohstahl (18) d)	1950 MD	1 010	38,2	2 646	100			1 380	52,2	7 321	276,7	1951 "	2 801	59,3	4 725	100	1 358	28,7	5 982	126,5	1952 "	3 103	59,6	5 205	100	1 440	27,7	5 159	99,3	Jan. 53	3 369	59,8	5 630	100	1 370	24,3	6 135	109,0	Febr. "	3 041	60,3	5 042	100	1 370	27,2	5 565	110,4	März "	3 379	61,1	5 526	100	1 700	30,8	6 205	112,3	April "	3 222	61,6	5 228	100					Mai "	3 216	61,2	5 259	100					Juni "	3 148								Juli "	3 260								Aug. "									Sept. "									Okt. "									Nov. "									Dez. "									3	Eisenerz (10) b)	1950 MD	907	24,1			3 767	100	1 098	29,0	8 301	220,4	6	Walzstahlfertig- erzeugnisse e)	1950 MD			694	37,0	1 877	100	1 067	56,8	5 565	297,0	1951 "	1 077	23,8	4 525	100	1 251	27,4	9 858	218,0	1952 "	1 284	24,0	5 359	100	1 374	25,6	8 264	154,1	Jan. 53	1 424	24,4	5 842	100	1 320	22,6	3 441	58,8	Febr. "	1 264	23,4	5 410	100	1 331	24,6	3 266	60,0	März "	1 418	23,5	6 040	100	1 699	28,2	4 179	69,3	April "	1 282	22,1	5 803	100	1 295	22,3	10 131	174,6	Mai "	1 195	21,1	5 660	100	1 294	22,9	14 516	256,5	Juni "	1 184				1 529				Juli "	1 220								Aug. "									Sept. "									Okt. "									Nov. "									Dez. "									
		Jan. 53	10 940	51,6	21 202	100	18 817	88,8	35 828	166,4			Febr. "	9 894	51,3	19 276	100	18 521	96,1	32 737	169,8	März "	10 920	51,6	21 179	100	22 976	103,5	38 216	180,4	April "	9 849	50,8	19 376	100	17 739	91,6	33 821	174,6	Mai "	9 375	52,2	17 961	100	17 604	98,0	34 572	192,5	Juni "	10 204				21 132				Juli "	10 770								Aug. "									Sept. "									Okt. "									Nov. "									Dez. "									2	Koks (8) a)	1950 MD	2 278	58,8	3 872	100	1 308	33,8			5 451	140,8	5	Rohstahl (18) d)	1950 MD	1 010	38,2			2 646	100			1 380	52,2	7 321	276,7	1951 "			2 801	59,3	4 725	100	1 358	28,7	5 982	126,5	1952 "	3 103	59,6	5 205	100	1 440	27,7	5 159	99,3	Jan. 53	3 369	59,8	5 630	100	1 370	24,3	6 135	109,0	Febr. "	3 041	60,3	5 042	100	1 370	27,2	5 565	110,4	März "	3 379	61,1	5 526	100	1 700	30,8	6 205	112,3	April "	3 222	61,6	5 228	100					Mai "	3 216	61,2	5 259	100					Juni "	3 148								Juli "	3 260								Aug. "									Sept. "									Okt. "									Nov. "									Dez. "									3	Eisenerz (10) b)	1950 MD	907	24,1			3 767	100	1 098			29,0	8 301	220,4	6	Walzstahlfertig- erzeugnisse e)	1950 MD			694			37,0	1 877	100	1 067	56,8	5 565	297,0	1951 "	1 077	23,8	4 525	100	1 251	27,4	9 858	218,0	1952 "	1 284	24,0	5 359	100	1 374	25,6	8 264	154,1	Jan. 53	1 424	24,4	5 842	100	1 320	22,6	3 441	58,8	Febr. "	1 264	23,4	5 410	100	1 331	24,6	3 266	60,0	März "	1 418	23,5	6 040	100	1 699	28,2	4 179	69,3	April "	1 282	22,1	5 803	100	1 295	22,3	10 131	174,6	Mai "	1 195	21,1	5 660	100	1 294	22,9	14 516	256,5	Juni "	1 184				1 529				Juli "	1 220								Aug. "									Sept. "									Okt. "									Nov. "									Dez. "										
		Febr. "	9 894	51,3	19 276	100	18 521	96,1	32 737	169,8			März "	10 920	51,6	21 179	100	22 976	103,5	38 216	180,4	April "	9 849	50,8	19 376	100	17 739	91,6	33 821	174,6	Mai "	9 375	52,2	17 961	100	17 604	98,0	34 572	192,5	Juni "	10 204				21 132				Juli "	10 770								Aug. "									Sept. "									Okt. "									Nov. "									Dez. "									2	Koks (8) a)	1950 MD	2 278	58,8	3 872	100	1 308	33,8			5 451	140,8	5	Rohstahl (18) d)	1950 MD	1 010	38,2			2 646	100			1 380	52,2	7 321			276,7	1951 "			2 801	59,3	4 725	100	1 358			28,7	5 982	126,5	1952 "	3 103	59,6	5 205	100	1 440	27,7	5 159	99,3	Jan. 53	3 369	59,8	5 630	100	1 370	24,3	6 135	109,0	Febr. "	3 041	60,3	5 042	100	1 370	27,2	5 565	110,4	März "	3 379	61,1	5 526	100	1 700	30,8	6 205	112,3	April "	3 222	61,6	5 228	100					Mai "	3 216	61,2	5 259	100					Juni "	3 148								Juli "	3 260								Aug. "									Sept. "									Okt. "									Nov. "									Dez. "									3	Eisenerz (10) b)	1950 MD	907	24,1			3 767	100	1 098			29,0	8 301	220,4			6	Walzstahlfertig- erzeugnisse e)	1950 MD			694			37,0			1 877	100	1 067	56,8	5 565	297,0	1951 "	1 077	23,8	4 525	100	1 251	27,4	9 858	218,0	1952 "	1 284	24,0	5 359	100	1 374	25,6	8 264	154,1	Jan. 53	1 424	24,4	5 842	100	1 320	22,6	3 441	58,8	Febr. "	1 264	23,4	5 410	100	1 331	24,6	3 266	60,0	März "	1 418	23,5	6 040	100	1 699	28,2	4 179	69,3	April "	1 282	22,1	5 803	100	1 295	22,3	10 131	174,6	Mai "	1 195	21,1	5 660	100	1 294	22,9	14 516	256,5	Juni "	1 184				1 529				Juli "	1 220								Aug. "									Sept. "									Okt. "									Nov. "									Dez. "											
		März "	10 920	51,6	21 179	100	22 976	103,5	38 216	180,4			April "	9 849	50,8	19 376	100	17 739	91,6	33 821	174,6	Mai "	9 375	52,2	17 961	100	17 604	98,0	34 572	192,5	Juni "	10 204				21 132				Juli "	10 770								Aug. "									Sept. "									Okt. "									Nov. "									Dez. "									2	Koks (8) a)	1950 MD	2 278	58,8	3 872	100	1 308	33,8			5 451	140,8	5	Rohstahl (18) d)	1950 MD	1 010	38,2			2 646	100			1 380	52,2	7 321			276,7	1951 "			2 801	59,3	4 725			100	1 358			28,7	5 982	126,5	1952 "	3 103			59,6	5 205	100	1 440	27,7	5 159	99,3	Jan. 53	3 369	59,8	5 630	100	1 370	24,3	6 135	109,0	Febr. "	3 041	60,3	5 042	100	1 370	27,2	5 565	110,4	März "	3 379	61,1	5 526	100	1 700	30,8	6 205	112,3	April "	3 222	61,6	5 228	100					Mai "	3 216	61,2	5 259	100					Juni "	3 148								Juli "	3 260								Aug. "									Sept. "									Okt. "									Nov. "									Dez. "									3	Eisenerz (10) b)	1950 MD	907	24,1			3 767	100	1 098			29,0	8 301	220,4			6	Walzstahlfertig- erzeugnisse e)	1950 MD					694			37,0			1 877			100	1 067	56,8	5 565	297,0	1951 "	1 077	23,8	4 525	100	1 251	27,4	9 858	218,0	1952 "	1 284	24,0	5 359	100	1 374	25,6	8 264	154,1	Jan. 53	1 424	24,4	5 842	100	1 320	22,6	3 441	58,8	Febr. "	1 264	23,4	5 410	100	1 331	24,6	3 266	60,0	März "	1 418	23,5	6 040	100	1 699	28,2	4 179	69,3	April "	1 282	22,1	5 803	100	1 295	22,3	10 131	174,6	Mai "	1 195	21,1	5 660	100	1 294	22,9	14 516	256,5	Juni "	1 184				1 529				Juli "	1 220								Aug. "									Sept. "									Okt. "									Nov. "									Dez. "												
		April "	9 849	50,8	19 376	100	17 739	91,6	33 821	174,6			Mai "	9 375	52,2	17 961	100	17 604	98,0	34 572	192,5	Juni "	10 204				21 132				Juli "	10 770								Aug. "									Sept. "									Okt. "									Nov. "									Dez. "									2	Koks (8) a)	1950 MD	2 278	58,8	3 872	100	1 308	33,8			5 451	140,8	5	Rohstahl (18) d)	1950 MD	1 010	38,2			2 646	100			1 380	52,2	7 321			276,7	1951 "			2 801	59,3	4 725			100	1 358			28,7	5 982	126,5			1952 "	3 103			59,6	5 205	100	1 440	27,7			5 159	99,3	Jan. 53	3 369	59,8	5 630	100	1 370	24,3	6 135	109,0	Febr. "	3 041	60,3	5 042	100	1 370	27,2	5 565	110,4	März "	3 379	61,1	5 526	100	1 700	30,8	6 205	112,3	April "	3 222	61,6	5 228	100					Mai "	3 216	61,2	5 259	100					Juni "	3 148								Juli "	3 260								Aug. "									Sept. "									Okt. "									Nov. "									Dez. "									3	Eisenerz (10) b)	1950 MD	907	24,1			3 767	100	1 098			29,0	8 301	220,4			6	Walzstahlfertig- erzeugnisse e)	1950 MD					694					37,0			1 877			100			1 067	56,8	5 565	297,0	1951 "	1 077	23,8	4 525	100	1 251	27,4	9 858	218,0	1952 "	1 284	24,0	5 359	100	1 374	25,6	8 264	154,1	Jan. 53	1 424	24,4	5 842	100	1 320	22,6	3 441	58,8	Febr. "	1 264	23,4	5 410	100	1 331	24,6	3 266	60,0	März "	1 418	23,5	6 040	100	1 699	28,2	4 179	69,3	April "	1 282	22,1	5 803	100	1 295	22,3	10 131	174,6	Mai "	1 195	21,1	5 660	100	1 294	22,9	14 516	256,5	Juni "	1 184				1 529				Juli "	1 220								Aug. "									Sept. "									Okt. "									Nov. "									Dez. "													
		Mai "	9 375	52,2	17 961	100	17 604	98,0	34 572	192,5			Juni "	10 204				21 132				Juli "	10 770								Aug. "									Sept. "									Okt. "									Nov. "									Dez. "									2	Koks (8) a)	1950 MD	2 278	58,8	3 872	100	1 308	33,8			5 451	140,8	5	Rohstahl (18) d)	1950 MD	1 010	38,2			2 646	100			1 380	52,2	7 321			276,7	1951 "			2 801	59,3	4 725			100	1 358			28,7	5 982	126,5			1952 "	3 103			59,6	5 205	100			1 440	27,7			5 159	99,3	Jan. 53	3 369	59,8			5 630	100	1 370	24,3	6 135	109,0	Febr. "	3 041	60,3	5 042	100	1 370	27,2	5 565	110,4	März "	3 379	61,1	5 526	100	1 700	30,8	6 205	112,3	April "	3 222	61,6	5 228	100					Mai "	3 216	61,2	5 259	100					Juni "	3 148								Juli "	3 260								Aug. "									Sept. "									Okt. "									Nov. "									Dez. "									3	Eisenerz (10) b)	1950 MD	907	24,1			3 767	100	1 098			29,0	8 301	220,4			6	Walzstahlfertig- erzeugnisse e)	1950 MD					694					37,0					1 877			100			1 067			56,8	5 565	297,0	1951 "	1 077	23,8	4 525	100	1 251	27,4	9 858	218,0	1952 "	1 284	24,0	5 359	100	1 374	25,6	8 264	154,1	Jan. 53	1 424	24,4	5 842	100	1 320	22,6	3 441	58,8	Febr. "	1 264	23,4	5 410	100	1 331	24,6	3 266	60,0	März "	1 418	23,5	6 040	100	1 699	28,2	4 179	69,3	April "	1 282	22,1	5 803	100	1 295	22,3	10 131	174,6	Mai "	1 195	21,1	5 660	100	1 294	22,9	14 516	256,5	Juni "	1 184				1 529				Juli "	1 220								Aug. "									Sept. "									Okt. "									Nov. "									Dez. "														
		Juni "	10 204				21 132						Juli "	10 770								Aug. "									Sept. "									Okt. "									Nov. "									Dez. "									2	Koks (8) a)	1950 MD	2 278	58,8	3 872	100	1 308	33,8			5 451	140,8	5	Rohstahl (18) d)	1950 MD	1 010	38,2			2 646	100			1 380	52,2	7 321			276,7	1951 "			2 801	59,3	4 725			100	1 358			28,7	5 982	126,5			1952 "	3 103			59,6	5 205	100			1 440	27,7			5 159	99,3	Jan. 53			3 369	59,8			5 630	100	1 370	24,3	6 135			109,0	Febr. "	3 041	60,3	5 042	100	1 370	27,2	5 565	110,4	März "	3 379	61,1	5 526	100	1 700	30,8	6 205	112,3	April "	3 222	61,6	5 228	100					Mai "	3 216	61,2	5 259	100					Juni "	3 148								Juli "	3 260								Aug. "									Sept. "									Okt. "									Nov. "									Dez. "									3	Eisenerz (10) b)	1950 MD	907	24,1			3 767	100	1 098			29,0	8 301	220,4			6	Walzstahlfertig- erzeugnisse e)	1950 MD					694					37,0					1 877					100			1 067			56,8			5 565	297,0	1951 "	1 077	23,8	4 525	100	1 251	27,4	9 858	218,0	1952 "	1 284	24,0	5 359	100	1 374	25,6	8 264	154,1	Jan. 53	1 424	24,4	5 842	100	1 320	22,6	3 441	58,8	Febr. "	1 264	23,4	5 410	100	1 331	24,6	3 266	60,0	März "	1 418	23,5	6 040	100	1 699	28,2	4 179	69,3	April "	1 282	22,1	5 803	100	1 295	22,3	10 131	174,6	Mai "	1 195	21,1	5 660	100	1 294	22,9	14 516	256,5	Juni "	1 184				1 529				Juli "	1 220								Aug. "									Sept. "									Okt. "									Nov. "									Dez. "															
		Juli "	10 770										Aug. "									Sept. "									Okt. "									Nov. "									Dez. "									2	Koks (8) a)	1950 MD	2 278	58,8	3 872	100	1 308	33,8			5 451	140,8	5	Rohstahl (18) d)	1950 MD	1 010	38,2			2 646	100			1 380	52,2	7 321			276,7	1951 "			2 801	59,3	4 725			100	1 358			28,7	5 982	126,5			1952 "	3 103			59,6	5 205	100			1 440	27,7			5 159	99,3	Jan. 53			3 369	59,8			5 630	100	1 370			24,3	6 135			109,0	Febr. "	3 041	60,3	5 042			100	1 370	27,2	5 565	110,4	März "	3 379	61,1	5 526	100	1 700	30,8	6 205	112,3	April "	3 222	61,6	5 228	100					Mai "	3 216	61,2	5 259	100					Juni "	3 148								Juli "	3 260								Aug. "									Sept. "									Okt. "									Nov. "									Dez. "									3	Eisenerz (10) b)	1950 MD	907	24,1			3 767	100	1 098			29,0	8 301	220,4			6	Walzstahlfertig- erzeugnisse e)	1950 MD					694					37,0					1 877					100					1 067			56,8			5 565			297,0	1951 "	1 077	23,8	4 525	100	1 251	27,4	9 858	218,0	1952 "	1 284	24,0	5 359	100	1 374	25,6	8 264	154,1	Jan. 53	1 424	24,4	5 842	100	1 320	22,6	3 441	58,8	Febr. "	1 264	23,4	5 410	100	1 331	24,6	3 266	60,0	März "	1 418	23,5	6 040	100	1 699	28,2	4 179	69,3	April "	1 282	22,1	5 803	100	1 295	22,3	10 131	174,6	Mai "	1 195	21,1	5 660	100	1 294	22,9	14 516	256,5	Juni "	1 184				1 529				Juli "	1 220								Aug. "									Sept. "									Okt. "									Nov. "									Dez. "																
		Aug. "											Sept. "									Okt. "									Nov. "									Dez. "									2	Koks (8) a)	1950 MD	2 278	58,8	3 872	100	1 308	33,8			5 451	140,8	5	Rohstahl (18) d)	1950 MD	1 010	38,2			2 646	100			1 380	52,2	7 321			276,7	1951 "			2 801	59,3	4 725			100	1 358			28,7	5 982	126,5			1952 "	3 103			59,6	5 205	100			1 440	27,7			5 159	99,3	Jan. 53			3 369	59,8			5 630	100	1 370			24,3	6 135			109,0	Febr. "	3 041			60,3	5 042			100	1 370	27,2	5 565	110,4			März "	3 379	61,1	5 526	100	1 700	30,8	6 205	112,3	April "	3 222	61,6	5 228	100					Mai "	3 216	61,2	5 259	100					Juni "	3 148								Juli "	3 260								Aug. "									Sept. "									Okt. "									Nov. "									Dez. "									3	Eisenerz (10) b)	1950 MD	907	24,1			3 767	100	1 098			29,0	8 301	220,4			6	Walzstahlfertig- erzeugnisse e)	1950 MD					694					37,0					1 877					100					1 067					56,8			5 565			297,0			1951 "	1 077	23,8	4 525	100	1 251	27,4	9 858	218,0	1952 "	1 284	24,0	5 359	100	1 374	25,6	8 264	154,1	Jan. 53	1 424	24,4	5 842	100	1 320	22,6	3 441	58,8	Febr. "	1 264	23,4	5 410	100	1 331	24,6	3 266	60,0	März "	1 418	23,5	6 040	100	1 699	28,2	4 179	69,3	April "	1 282	22,1	5 803	100	1 295	22,3	10 131	174,6	Mai "	1 195	21,1	5 660	100	1 294	22,9	14 516	256,5	Juni "	1 184				1 529				Juli "	1 220								Aug. "									Sept. "									Okt. "									Nov. "									Dez. "																	
		Sept. "											Okt. "									Nov. "									Dez. "									2	Koks (8) a)	1950 MD	2 278	58,8	3 872	100	1 308	33,8			5 451	140,8	5	Rohstahl (18) d)	1950 MD	1 010	38,2			2 646	100			1 380	52,2	7 321			276,7	1951 "			2 801	59,3	4 725			100	1 358			28,7	5 982	126,5			1952 "	3 103			59,6	5 205	100			1 440	27,7			5 159	99,3	Jan. 53			3 369	59,8			5 630	100	1 370			24,3	6 135			109,0	Febr. "	3 041			60,3	5 042			100	1 370	27,2			5 565	110,4			März "	3 379	61,1	5 526	100			1 700	30,8	6 205	112,3	April "	3 222	61,6	5 228	100					Mai "	3 216	61,2	5 259	100					Juni "	3 148								Juli "	3 260								Aug. "									Sept. "									Okt. "									Nov. "									Dez. "									3	Eisenerz (10) b)	1950 MD	907	24,1			3 767	100	1 098			29,0	8 301	220,4			6	Walzstahlfertig- erzeugnisse e)	1950 MD					694					37,0					1 877					100					1 067					56,8					5 565			297,0			1951 "			1 077	23,8	4 525	100	1 251	27,4	9 858	218,0	1952 "	1 284	24,0	5 359	100	1 374	25,6	8 264	154,1	Jan. 53	1 424	24,4	5 842	100	1 320	22,6	3 441	58,8	Febr. "	1 264	23,4	5 410	100	1 331	24,6	3 266	60,0	März "	1 418	23,5	6 040	100	1 699	28,2	4 179	69,3	April "	1 282	22,1	5 803	100	1 295	22,3	10 131	174,6	Mai "	1 195	21,1	5 660	100	1 294	22,9	14 516	256,5	Juni "	1 184				1 529				Juli "	1 220								Aug. "									Sept. "									Okt. "									Nov. "									Dez. "																		
		Okt. "											Nov. "									Dez. "									2	Koks (8) a)	1950 MD	2 278	58,8	3 872	100	1 308	33,8			5 451	140,8	5	Rohstahl (18) d)	1950 MD	1 010	38,2			2 646	100			1 380	52,2	7 321			276,7	1951 "			2 801	59,3	4 725			100	1 358			28,7	5 982	126,5			1952 "	3 103			59,6	5 205	100			1 440	27,7			5 159	99,3	Jan. 53			3 369	59,8			5 630	100	1 370			24,3	6 135			109,0	Febr. "	3 041			60,3	5 042			100	1 370	27,2			5 565	110,4			März "	3 379	61,1			5 526	100			1 700	30,8	6 205	112,3	April "			3 222	61,6	5 228	100					Mai "	3 216	61,2	5 259	100					Juni "	3 148								Juli "	3 260								Aug. "									Sept. "									Okt. "									Nov. "									Dez. "									3	Eisenerz (10) b)	1950 MD	907	24,1			3 767	100	1 098			29,0	8 301	220,4			6	Walzstahlfertig- erzeugnisse e)	1950 MD					694					37,0					1 877					100					1 067					56,8					5 565					297,0			1951 "			1 077			23,8	4 525	100	1 251	27,4	9 858	218,0	1952 "	1 284	24,0	5 359	100	1 374	25,6	8 264	154,1	Jan. 53	1 424	24,4	5 842	100	1 320	22,6	3 441	58,8	Febr. "	1 264	23,4	5 410	100	1 331	24,6	3 266	60,0	März "	1 418	23,5	6 040	100	1 699	28,2	4 179	69,3	April "	1 282	22,1	5 803	100	1 295	22,3	10 131	174,6	Mai "	1 195	21,1	5 660	100	1 294	22,9	14 516	256,5	Juni "	1 184				1 529				Juli "	1 220								Aug. "									Sept. "									Okt. "									Nov. "									Dez. "																			
		Nov. "											Dez. "									2	Koks (8) a)	1950 MD	2 278	58,8	3 872	100	1 308	33,8			5 451	140,8	5	Rohstahl (18) d)	1950 MD	1 010	38,2			2 646	100			1 380	52,2	7 321			276,7	1951 "			2 801	59,3	4 725			100	1 358			28,7	5 982	126,5			1952 "	3 103			59,6	5 205	100			1 440	27,7			5 159	99,3	Jan. 53			3 369	59,8			5 630	100	1 370			24,3	6 135			109,0	Febr. "	3 041			60,3	5 042			100	1 370	27,2			5 565	110,4			März "	3 379	61,1			5 526	100			1 700	30,8	6 205			112,3	April "			3 222	61,6	5 228	100							Mai "	3 216	61,2	5 259	100					Juni "	3 148								Juli "	3 260								Aug. "									Sept. "									Okt. "									Nov. "									Dez. "									3	Eisenerz (10) b)	1950 MD	907	24,1			3 767	100	1 098			29,0	8 301	220,4			6	Walzstahlfertig- erzeugnisse e)	1950 MD					694					37,0					1 877					100					1 067					56,8					5 565					297,0					1951 "			1 077			23,8			4 525	100	1 251	27,4	9 858	218,0	1952 "	1 284	24,0	5 359	100	1 374	25,6	8 264	154,1	Jan. 53	1 424	24,4	5 842	100	1 320	22,6	3 441	58,8	Febr. "	1 264	23,4	5 410	100	1 331	24,6	3 266	60,0	März "	1 418	23,5	6 040	100	1 699	28,2	4 179	69,3	April "	1 282	22,1	5 803	100	1 295	22,3	10 131	174,6	Mai "	1 195	21,1	5 660	100	1 294	22,9	14 516	256,5	Juni "	1 184				1 529				Juli "	1 220								Aug. "									Sept. "									Okt. "									Nov. "									Dez. "																				
		Dez. "																																																																																																																																																																																																																																																																																																																																																																																																																																							
		2	Koks (8) a)	1950 MD	2 278	58,8	3 872	100	1 308	33,8			5 451	140,8	5	Rohstahl (18) d)	1950 MD	1 010	38,2	2 646	100			1 380	52,2	7 321	276,7																																																																																																																																																																																																																																																																																																																																																																																																														
1951 "	2 801			59,3	4 725	100	1 358	28,7	5 982	126,5	1952 "	3 103	59,6	5 205			100	1 440	27,7	5 159	99,3			Jan. 53	3 369	59,8	5 630	100	1 370	24,3			6 135	109,0			Febr. "	3 041	60,3			5 042	100			1 370	27,2	5 565			110,4	März "			3 379	61,1	5 526			100	1 700			30,8	6 205	112,3			April "	3 222			61,6	5 228	100									Mai "			3 216	61,2			5 259	100									Juni "	3 148																Juli "	3 260														Aug. "													Sept. "									Okt. "									Nov. "									Dez. "									3	Eisenerz (10) b)	1950 MD	907	24,1	3 767	100	1 098	29,0	8 301	220,4	6	Walzstahlfertig- erzeugnisse e)	1950 MD	694	37,0	1 877	100	1 067	56,8	5 565	297,0	1951 "	1 077	23,8	4 525	100	1 251	27,4	9 858	218,0	1952 "	1 284	24,0	5 359	100			1 374	25,6	8 264			154,1	Jan. 53	1 424			24,4	5 842	100					1 320					22,6					3 441					58,8					Febr. "					1 264					23,4					5 410					100					1 331			24,6			3 266			60,0	März "	1 418	23,5	6 040	100	1 699	28,2	4 179	69,3	April "	1 282	22,1	5 803	100	1 295	22,3	10 131	174,6	Mai "	1 195	21,1	5 660	100	1 294	22,9	14 516	256,5	Juni "	1 184				1 529				Juli "	1 220								Aug. "									Sept. "									Okt. "									Nov. "									Dez. "																																																				
1952 "	3 103			59,6	5 205	100	1 440	27,7	5 159	99,3	Jan. 53	3 369	59,8	5 630			100	1 370	24,3	6 135	109,0			Febr. "	3 041	60,3	5 042	100	1 370	27,2			5 565	110,4			März "	3 379	61,1			5 526	100			1 700	30,8	6 205			112,3	April "			3 222	61,6	5 228			100									Mai "	3 216			61,2	5 259	100									Juni "			3 148														Juli "	3 260																Aug. "													Sept. "											Okt. "									Nov. "									Dez. "									3	Eisenerz (10) b)	1950 MD	907	24,1	3 767	100	1 098	29,0	8 301	220,4	6	Walzstahlfertig- erzeugnisse e)			1950 MD	694	37,0	1 877	100	1 067	56,8	5 565	297,0			1951 "	1 077	23,8	4 525	100	1 251	27,4	9 858	218,0	1952 "	1 284	24,0	5 359	100	1 374	25,6	8 264	154,1	Jan. 53	1 424	24,4	5 842	100			1 320	22,6	3 441			58,8	Febr. "	1 264			23,4	5 410	100					1 331					24,6					3 266					60,0					März "					1 418					23,5					6 040					100	1 699	28,2			4 179			69,3			April "	1 282	22,1	5 803	100	1 295	22,3	10 131	174,6	Mai "	1 195	21,1	5 660	100	1 294	22,9	14 516	256,5	Juni "	1 184				1 529				Juli "	1 220								Aug. "									Sept. "									Okt. "									Nov. "									Dez. "																																																																	
Jan. 53	3 369			59,8	5 630	100	1 370	24,3	6 135	109,0	Febr. "	3 041	60,3	5 042			100	1 370	27,2	5 565	110,4			März "	3 379	61,1	5 526	100	1 700	30,8			6 205	112,3			April "	3 222	61,6			5 228	100									Mai "			3 216	61,2	5 259			100									Juni "	3 148														Juli "			3 260														Aug. "																	Sept. "											Okt. "									Nov. "									Dez. "									3	Eisenerz (10) b)	1950 MD	907	24,1	3 767	100	1 098	29,0	8 301	220,4	6	Walzstahlfertig- erzeugnisse e)			1950 MD	694	37,0	1 877	100	1 067	56,8	5 565	297,0					1951 "	1 077	23,8	4 525	100	1 251	27,4	9 858	218,0			1952 "	1 284	24,0	5 359	100	1 374	25,6	8 264	154,1	Jan. 53	1 424	24,4	5 842	100	1 320	22,6	3 441	58,8	Febr. "	1 264	23,4	5 410	100			1 331	24,6	3 266			60,0	März "	1 418			23,5	6 040	100					1 699					28,2					4 179					69,3					April "					1 282					22,1					5 803	100	1 295			22,3	10 131	174,6			Mai "			1 195	21,1	5 660	100	1 294	22,9	14 516	256,5	Juni "	1 184				1 529				Juli "	1 220								Aug. "									Sept. "									Okt. "									Nov. "									Dez. "																																																																														
Febr. "	3 041			60,3	5 042	100	1 370	27,2	5 565	110,4	März "	3 379	61,1	5 526			100	1 700	30,8	6 205	112,3			April "	3 222	61,6	5 228	100									Mai "	3 216	61,2			5 259	100									Juni "			3 148														Juli "	3 260														Aug. "																	Sept. "													Okt. "											Nov. "									Dez. "									3	Eisenerz (10) b)	1950 MD	907	24,1	3 767	100	1 098	29,0	8 301	220,4	6	Walzstahlfertig- erzeugnisse e)			1950 MD	694	37,0	1 877	100	1 067	56,8	5 565	297,0					1951 "	1 077	23,8	4 525	100	1 251	27,4	9 858	218,0					1952 "	1 284	24,0	5 359	100	1 374	25,6	8 264	154,1			Jan. 53	1 424	24,4	5 842	100	1 320	22,6	3 441	58,8	Febr. "	1 264	23,4	5 410	100	1 331	24,6	3 266	60,0	März "	1 418	23,5	6 040	100			1 699	28,2	4 179			69,3	April "	1 282			22,1	5 803	100					1 295					22,3					10 131					174,6					Mai "					1 195					21,1	5 660	100			1 294	22,9	14 516			256,5	Juni "	1 184						1 529				Juli "	1 220								Aug. "									Sept. "									Okt. "									Nov. "									Dez. "																																																																																											
März "	3 379			61,1	5 526	100	1 700	30,8	6 205	112,3	April "	3 222	61,6	5 228			100							Mai "	3 216	61,2	5 259	100									Juni "	3 148														Juli "			3 260														Aug. "															Sept. "																	Okt. "											Nov. "									Dez. "									3	Eisenerz (10) b)	1950 MD	907	24,1	3 767	100	1 098	29,0	8 301	220,4	6	Walzstahlfertig- erzeugnisse e)			1950 MD	694	37,0	1 877	100	1 067	56,8	5 565	297,0					1951 "	1 077	23,8	4 525	100	1 251	27,4	9 858	218,0					1952 "	1 284	24,0	5 359	100	1 374	25,6	8 264	154,1					Jan. 53	1 424	24,4	5 842	100	1 320	22,6	3 441	58,8			Febr. "	1 264	23,4	5 410	100	1 331	24,6	3 266	60,0	März "	1 418	23,5	6 040	100	1 699	28,2	4 179	69,3	April "	1 282	22,1	5 803	100			1 295	22,3	10 131			174,6	Mai "	1 195			21,1	5 660	100					1 294					22,9					14 516					256,5					Juni "					1 184						1 529						Juli "			1 220								Aug. "									Sept. "									Okt. "									Nov. "									Dez. "																																																																																																								
April "	3 222			61,6	5 228	100					Mai "	3 216	61,2	5 259			100							Juni "	3 148												Juli "	3 260														Aug. "																	Sept. "															Okt. "													Nov. "											Dez. "									3	Eisenerz (10) b)	1950 MD	907	24,1	3 767	100	1 098	29,0	8 301	220,4	6	Walzstahlfertig- erzeugnisse e)			1950 MD	694	37,0	1 877	100	1 067	56,8	5 565	297,0					1951 "	1 077	23,8	4 525	100	1 251	27,4	9 858	218,0					1952 "	1 284	24,0	5 359	100	1 374	25,6	8 264	154,1					Jan. 53	1 424	24,4	5 842	100	1 320	22,6	3 441	58,8					Febr. "	1 264	23,4	5 410	100	1 331	24,6	3 266	60,0			März "	1 418	23,5	6 040	100	1 699	28,2	4 179	69,3	April "	1 282	22,1	5 803	100	1 295	22,3	10 131	174,6	Mai "	1 195	21,1	5 660	100			1 294	22,9	14 516			256,5	Juni "	1 184										1 529																				Juli "	1 220														Aug. "									Sept. "									Okt. "									Nov. "									Dez. "																																																																																																																					
Mai "	3 216			61,2	5 259	100					Juni "	3 148												Juli "	3 260												Aug. "															Sept. "																	Okt. "															Nov. "											Dez. "									3	Eisenerz (10) b)	1950 MD	907	24,1	3 767	100	1 098	29,0	8 301	220,4	6	Walzstahlfertig- erzeugnisse e)			1950 MD	694	37,0	1 877	100	1 067	56,8	5 565	297,0					1951 "	1 077	23,8	4 525	100	1 251	27,4	9 858	218,0					1952 "	1 284	24,0	5 359	100	1 374	25,6	8 264	154,1					Jan. 53	1 424	24,4	5 842	100	1 320	22,6	3 441	58,8					Febr. "	1 264	23,4	5 410	100	1 331	24,6	3 266	60,0					März "	1 418	23,5	6 040	100	1 699	28,2	4 179	69,3			April "	1 282	22,1	5 803	100	1 295	22,3	10 131	174,6	Mai "	1 195	21,1	5 660	100	1 294	22,9	14 516	256,5	Juni "	1 184						1 529						Juli "	1 220																										Aug. "															Sept. "									Okt. "									Nov. "									Dez. "																																																																																																																																		
Juni "	3 148										Juli "	3 260												Aug. "													Sept. "															Okt. "																	Nov. "													Dez. "									3	Eisenerz (10) b)	1950 MD	907	24,1	3 767	100	1 098	29,0	8 301	220,4	6	Walzstahlfertig- erzeugnisse e)			1950 MD	694	37,0	1 877	100	1 067	56,8	5 565	297,0					1951 "	1 077	23,8	4 525	100	1 251	27,4	9 858	218,0					1952 "	1 284	24,0	5 359	100	1 374	25,6	8 264	154,1					Jan. 53	1 424	24,4	5 842	100	1 320	22,6	3 441	58,8					Febr. "	1 264	23,4	5 410	100	1 331	24,6	3 266	60,0					März "	1 418	23,5	6 040	100	1 699	28,2	4 179	69,3					April "	1 282	22,1	5 803	100	1 295	22,3	10 131	174,6			Mai "	1 195	21,1	5 660	100	1 294	22,9	14 516	256,5	Juni "	1 184				1 529				Juli "	1 220												Aug. "																							Sept. "															Okt. "									Nov. "									Dez. "																																																																																																																																															
Juli "	3 260										Aug. "													Sept. "													Okt. "															Nov. "															Dez. "											3	Eisenerz (10) b)	1950 MD	907	24,1	3 767	100	1 098	29,0	8 301	220,4	6	Walzstahlfertig- erzeugnisse e)			1950 MD	694	37,0	1 877	100	1 067	56,8	5 565	297,0					1951 "	1 077	23,8	4 525	100	1 251	27,4	9 858	218,0					1952 "	1 284	24,0	5 359	100	1 374	25,6	8 264	154,1					Jan. 53	1 424	24,4	5 842	100	1 320	22,6	3 441	58,8					Febr. "	1 264	23,4	5 410	100	1 331	24,6	3 266	60,0					März "	1 418	23,5	6 040	100	1 699	28,2	4 179	69,3					April "	1 282	22,1	5 803	100	1 295	22,3	10 131	174,6					Mai "	1 195	21,1	5 660	100	1 294	22,9	14 516	256,5			Juni "	1 184				1 529				Juli "	1 220								Aug. "													Sept. "																					Okt. "													Nov. "									Dez. "																																																																																																																																																												
Aug. "											Sept. "													Okt. "													Nov. "															Dez. "													3	Eisenerz (10) b)	1950 MD	907	24,1	3 767	100	1 098	29,0	8 301	220,4	6	Walzstahlfertig- erzeugnisse e)			1950 MD	694	37,0	1 877	100	1 067	56,8	5 565	297,0					1951 "	1 077	23,8	4 525	100	1 251	27,4	9 858	218,0					1952 "	1 284	24,0	5 359	100	1 374	25,6	8 264	154,1					Jan. 53	1 424	24,4	5 842	100	1 320	22,6	3 441	58,8					Febr. "	1 264	23,4	5 410	100	1 331	24,6	3 266	60,0					März "	1 418	23,5	6 040	100	1 699	28,2	4 179	69,3					April "	1 282	22,1	5 803	100	1 295	22,3	10 131	174,6					Mai "	1 195	21,1	5 660	100	1 294	22,9	14 516	256,5					Juni "	1 184				1 529						Juli "	1 220								Aug. "									Sept. "													Okt. "																	Nov. "													Dez. "																																																																																																																																																																									
Sept. "											Okt. "													Nov. "													Dez. "													3	Eisenerz (10) b)	1950 MD			907	24,1	3 767	100	1 098	29,0	8 301	220,4	6	Walzstahlfertig- erzeugnisse e)			1950 MD	694	37,0	1 877	100	1 067	56,8	5 565	297,0					1951 "	1 077	23,8	4 525	100	1 251	27,4	9 858	218,0					1952 "	1 284	24,0	5 359	100	1 374	25,6	8 264	154,1					Jan. 53	1 424	24,4	5 842	100	1 320	22,6	3 441	58,8					Febr. "	1 264	23,4	5 410	100	1 331	24,6	3 266	60,0					März "	1 418	23,5	6 040	100	1 699	28,2	4 179	69,3					April "	1 282	22,1	5 803	100	1 295	22,3	10 131	174,6					Mai "	1 195	21,1	5 660	100	1 294	22,9	14 516	256,5					Juni "	1 184				1 529								Juli "	1 220										Aug. "									Sept. "									Okt. "													Nov. "													Dez. "																																																																																																																																																																																										
Okt. "											Nov. "													Dez. "													3	Eisenerz (10) b)	1950 MD	907	24,1	3 767	100			1 098	29,0	8 301	220,4			6	Walzstahlfertig- erzeugnisse e)	1950 MD	694	37,0	1 877	100	1 067	56,8	5 565	297,0					1951 "	1 077	23,8	4 525	100	1 251	27,4	9 858	218,0					1952 "	1 284	24,0	5 359	100	1 374	25,6	8 264	154,1					Jan. 53	1 424	24,4	5 842	100	1 320	22,6	3 441	58,8					Febr. "	1 264	23,4	5 410	100	1 331	24,6	3 266	60,0					März "	1 418	23,5	6 040	100	1 699	28,2	4 179	69,3					April "	1 282	22,1	5 803	100	1 295	22,3	10 131	174,6					Mai "	1 195	21,1	5 660	100	1 294	22,9	14 516	256,5					Juni "	1 184				1 529								Juli "	1 220												Aug. "											Sept. "									Okt. "									Nov. "													Dez. "																																																																																																																																																																																																							
Nov. "											Dez. "													3	Eisenerz (10) b)	1950 MD	907	24,1	3 767	100	1 098	29,0	8 301	220,4					6	Walzstahlfertig- erzeugnisse e)	1950 MD	694	37,0	1 877	100	1 067	56,8	5 565	297,0					1951 "	1 077	23,8	4 525	100	1 251	27,4	9 858	218,0					1952 "	1 284	24,0	5 359	100	1 374	25,6	8 264	154,1					Jan. 53	1 424	24,4	5 842	100	1 320	22,6	3 441	58,8					Febr. "	1 264	23,4	5 410	100	1 331	24,6	3 266	60,0					März "	1 418	23,5	6 040	100	1 699	28,2	4 179	69,3					April "	1 282	22,1	5 803	100	1 295	22,3	10 131	174,6					Mai "	1 195	21,1	5 660	100	1 294	22,9	14 516	256,5					Juni "	1 184				1 529								Juli "	1 220												Aug. "													Sept. "											Okt. "									Nov. "									Dez. "																																																																																																																																																																																																																				
Dez. "																																																																																																																																																																																																																																																																																																																																																																																																																																									
3	Eisenerz (10) b)			1950 MD	907	24,1	3 767	100	1 098	29,0	8 301	220,4	6	Walzstahlfertig- erzeugnisse e)			1950 MD	694	37,0	1 877	100	1 067	56,8			5 565	297,0																																																																																																																																																																																																																																																																																																																																																																																																														
		1951 "	1 077	23,8	4 525	100	1 251	27,4	9 858	218,0	1952 "	1 284			24,0	5 359	100	1 374	25,6	8 264	154,1	Jan. 53	1 424			24,4	5 842	100	1 320	22,6	3 441	58,8	Febr. "	1 264	23,4	5 410					100	1 331	24,6	3 266	60,0	März "	1 418	23,5	6 040					100	1 699	28,2	4 179	69,3	April "	1 282	22,1	5 803					100	1 295	22,3	10 131	174,6	Mai "	1 195	21,1	5 660					100	1 294	22,9	14 516	256,5	Juni "	1 184								1 529				Juli "	1 220												Aug. "													Sept. "													Okt. "													Nov. "													Dez. "																																																																																																																																																																																																																																																																						
		1952 "	1 284	24,0	5 359	100	1 374	25,6	8 264	154,1	Jan. 53	1 424			24,4	5 842	100	1 320	22,6	3 441	58,8	Febr. "	1 264			23,4	5 410	100	1 331	24,6	3 266	60,0	März "	1 418	23,5	6 040					100	1 699	28,2	4 179	69,3	April "	1 282	22,1	5 803					100	1 295	22,3	10 131	174,6	Mai "	1 195	21,1	5 660					100	1 294	22,9	14 516	256,5	Juni "	1 184								1 529				Juli "	1 220												Aug. "													Sept. "													Okt. "													Nov. "													Dez. "																																																																																																																																																																																																																																																																																			
		Jan. 53	1 424	24,4	5 842	100	1 320	22,6	3 441	58,8	Febr. "	1 264			23,4	5 410	100	1 331	24,6	3 266	60,0	März "	1 418			23,5	6 040	100	1 699	28,2	4 179	69,3	April "	1 282	22,1	5 803					100	1 295	22,3	10 131	174,6	Mai "	1 195	21,1	5 660					100	1 294	22,9	14 516	256,5	Juni "	1 184								1 529				Juli "	1 220												Aug. "													Sept. "													Okt. "													Nov. "													Dez. "																																																																																																																																																																																																																																																																																																
		Febr. "	1 264	23,4	5 410	100	1 331	24,6	3 266	60,0	März "	1 418			23,5	6 040	100	1 699	28,2	4 179	69,3	April "	1 282			22,1	5 803	100	1 295	22,3	10 131	174,6	Mai "	1 195	21,1	5 660					100	1 294	22,9	14 516	256,5	Juni "	1 184								1 529				Juli "	1 220												Aug. "													Sept. "													Okt. "													Nov. "													Dez. "																																																																																																																																																																																																																																																																																																													
		März "	1 418	23,5	6 040	100	1 699	28,2	4 179	69,3	April "	1 282			22,1	5 803	100	1 295	22,3	10 131	174,6	Mai "	1 195			21,1	5 660	100	1 294	22,9	14 516	256,5	Juni "	1 184								1 529				Juli "	1 220												Aug. "													Sept. "													Okt. "													Nov. "													Dez. "																																																																																																																																																																																																																																																																																																																										
		April "	1 282	22,1	5 803	100	1 295	22,3	10 131	174,6	Mai "	1 195			21,1	5 660	100	1 294	22,9	14 516	256,5	Juni "	1 184						1 529				Juli "	1 220												Aug. "													Sept. "													Okt. "													Nov. "													Dez. "																																																																																																																																																																																																																																																																																																																																							
		Mai "	1 195	21,1	5 660	100	1 294	22,9	14 516	256,5	Juni "	1 184						1 529				Juli "	1 220										Aug. "													Sept. "													Okt. "													Nov. "													Dez. "																																																																																																																																																																																																																																																																																																																																																				
		Juni "	1 184				1 529				Juli "	1 220										Aug. "											Sept. "													Okt. "													Nov. "													Dez. "																																																																																																																																																																																																																																																																																																																																																																	
		Juli "	1 220								Aug. "											Sept. "											Okt. "													Nov. "													Dez. "																																																																																																																																																																																																																																																																																																																																																																														
		Aug. "									Sept. "											Okt. "											Nov. "													Dez. "																																																																																																																																																																																																																																																																																																																																																																																											
		Sept. "									Okt. "											Nov. "											Dez. "																																																																																																																																																																																																																																																																																																																																																																																																								
		Okt. "									Nov. "											Dez. "																																																																																																																																																																																																																																																																																																																																																																																																																			
		Nov. "									Dez. "																																																																																																																																																																																																																																																																																																																																																																																																																														
		Dez. "																																																																																																																																																																																																																																																																																																																																																																																																																																							

a) Zechen- und Hüttenkoks. b) Roherzförderung. c) Einschl. Hochofen-Ferrolegerungen. d) Rohblöcke + Flüssigstahl für Stahlformguß. e) Nur warmgewalzte unter den Pos. 26 bis 33 aufgeführte Erzeugnisse.

			Montan - Union - L ä n d e r														Vergleichsländer						
			Bundesgebiet		Saargebiet		Frankreich		Belgien		Luxemburg		Italien		Niederlande		Montan-Union		Großbritann.		U S A		
			1000 t	%	1000 t	%	1000 t	%	1000 t	%	1000 t	%	1000 t	%	1000 t	%	1000 t	%	1000 t	%	1000 t	%	
7		1950 MD	9 230	51	1 258	7	4 237	23	2 277	13	-	-	86	0	1 021	6	18 109	100	18 314	101	42 388	234	
		1951 "	9 913	51	1 357	7	4 414	23	2 471	13	-	-	97	1	1 035	5	19 287	100	18 873	98	43 571	226	
Steinkohle		1952 "x)	10 273	52	1 353	7	4 614	23	2 532	13	-	-	91	0	1 044	5	19 907	100	19 169	96	38 173	192	
		Jan. 53	10 940	52	1 461	7	4 949	24	2 639	12	-	-	105	0	1 108	5	21 202	100	18 817	89	35 828	169	
		Febr. "	9 894	51	1 333	7	4 505	24	2 435	13	-	-	103	0	1 006	5	19 276	100	18 522	96	32 737	170	
		März "	10 920	52	1 476	7	4 951	23	2 686	13	-	-	93	0	1 053	5	21 179	100	22 976	108	38 216	181	
		April "	9 849	51	1 296	7	4 512	23	2 620	14	-	-	93	0	1 006	5	19 376	100	17 739	92	33 281	172	
		Mai "	9 375	52	1 249	7	3 892	22	2 389	13	-	-	98	1	958	5	17 961	100	17 604	98	34 572	192	
		Juni "	10 204				4 570		2 600		-	-							21 132				
		Juli "	10 770																				
		Aug. "																					
		Sept. "																					
		Okt. "																					
		Nov. "																					
		Dez. "																					
8		1950 MD	2 278	59	267	7	584	15	383	10	-	-	126	3	234	6	3 872	100	1 308	34	5 451	141	
		1951 "	2 801	59	314	7	673	14	508	11	-	-	181	4	248	5	4 725	100	1 358	29	5 982	127	
Koks 1)		1952 "x)	3 103	60	324	6	768	15	535	10	-	-	206	4	269	5	5 205	100	1 440	28	5 159	99	
		Jan. 53	3 369	60	329	6	846	15	563	10	-	-	242	4	282	5	5 631	100	1 370	24	6 135	109	
		Febr. "	3 041	60	297	6	755	15	493	10	-	-	203	4	253	5	5 042	100	1 370	27	5 565	110	
		März "	3 379	61	334	6	790	14	536	10	-	-	211	4	276	5	5 526	100	1 700	31	6 205	113	
		April "	3 222	61	305	6	719	14	511	10	-	-	202	4	269	5	5 228	100					
		Mai "	3 216	61	315	6	734	14	517	10	-	-	208	4	269	5	5 259	100					
		Juni "	3 148								-	-											
		Juli "	3 260																				
		Aug. "																					
		Sept. "																					
		Okt. "																					
		Nov. "																					
		Dez. "																					
9		1950 MD	6 320	97	-	-	141	2	-	-	-	-	65	1	16	0	6 542	100	-	-	255	4	
		1951 "	6 927	97	-	-	167	2	-	-	-	-	71	1	21	0	7 186	100	-	-	250	5	
Rohbraunkohle		1952 "x)	6 947	97	-	-	166	2	-	-	-	-	70	1	20	0	7 203	100	-	-			
		Jan. 53	7 409	96	-	-	189	3	-	-	-	-	70	1	22	0	7 690	100	-	-			
		Febr. "	6 628	96	-	-	175	3	-	-	-	-	65	1	21	0	6 889	100	-	-			
		März "	7 327	96	-	-	187	3	-	-	-	-	62	1	21	0	7 597	100	-	-			
		April "	6 429		-	-	136		-	-	-	-	65						-	-			
		Mai "	6 252		-	-			-	-	-	-							-	-			
		Juni "	6 642																				
		Juli "	7 020																				
		Aug. "																					
		Sept. "																					
		Okt. "																					
		Nov. "																					
		Dez. "																					

x) Teilweise vorläufige Zahlen. 1) Zechen- und Hüttenkoks.

			Montan - Union - L ä n d e r																Vergleichsländer			
			Bundesgebiet		Saargebiet		Frankreich		Belgien		Luxemburg		Italien		Niederlande		Montan-Union		Großbritannien		U S A	
			1000 t	%	1000 t	%	1000 t	%	1000 t	%	1000 t	%	1000 t	%	1000 t	%	1000 t	%	1000 t	%	1000 t	%
10		1950 MD	907	24	-	-	2 499	66	4	0	320	9	37	1	-	-	3 767	100	1 098	29	8 301	220
		1951 "	1 077	24	-	-	2 929	65	7	0	469	10	43	1	-	-	4 525	100	1 251	27	9 858	218
		1952 "	1 284	24	-	-	3 393	63	11	0	604	12	67	1	-	-	5 359	100	1 374	26	8 264	154
	Eisenerzförderung 1)	Jan. 53	1 424	25	-	-	3 686	63	12	0	655	11	65	1	-	-	5 842	100	1 320	23	3 441	59
		Febr. "	1 264	24	-	-	3 455	64	11	0	612	11	68	1	-	-	5 410	100	1 331	25	3 266	60
		März "	1 418	24	-	-	3 817	63	12	0	716	12	77	1	-	-	6 040	100	1 699	28	4 179	69
		April "	1 282	23	-	-	3 791	65	12	0	650	11	x) 68	1	-	-	5 803	100	1 295	22	10 131	175
		Mai "	1 195	21	-	-	3 721	66	12	0	665	12	x) 67	1	-	-	5 660	100	1 294	23	14 516	257
		Juni "	1 184	-	-	-	3 590	-	11	-	698	-	-	-	-	-	-	-	1 529	-	-	-
		Juli "	1 220	-	-	-	-	-	-	-	-	-	-	-	-	-	-	-	-	-	-	-
		Aug. "	-	-	-	-	-	-	-	-	-	-	-	-	-	-	-	-	-	-	-	-
		Sept. "	-	-	-	-	-	-	-	-	-	-	-	-	-	-	-	-	-	-	-	-
		Okt. "	-	-	-	-	-	-	-	-	-	-	-	-	-	-	-	-	-	-	-	-
		Nov. "	-	-	-	-	-	-	-	-	-	-	-	-	-	-	-	-	-	-	-	-
		Dez. "	-	-	-	-	-	-	-	-	-	-	-	-	-	-	-	-	-	-	-	-
11		1950 MD	789	36	140	6	647	30	308	14	208	10	2) 48	2	38	2	2 178	100	816	37	4 947	227
		1951 "	891	34	197	8	729	28	406	15	263	10	2) 87	3	44	2	2 617	100	819	31	5 385	206
		1952 "	1 073	37	212	7	814	28	398	14	256	9	2) 100	3	45	2	2 898	100	908	31	4 699	162
	Roheisen insgesamt (12 - 14)	Jan. 53	1 174	39	228	7	848	28	390	13	242	8	2) 84	3	57	2	3 023	100	869	29	5 955	197
		Febr. "	1 070	40	201	7	760	28	342	13	217	8	2) 62	2	51	2	2 703	100	868	32	5 336	197
		März "	1 143	38	222	7	847	28	390	13	248	8	2) 80	3	55	2	2 985	100	1 096	37	6 058	203
		April "	976	36	205	7	789	29	375	14	236	9	2) 96	3	53	2	2 730	100	864	32	5 652	207
		Mai "	950	35	202	7	779	29	368	14	237	9	2) 125	4	52	2	2 713	100	873	32	5 976	221
		Juni "	945	35	206	7	771	28	379	14	251	9	2) 125	5	48	2	2 725	100	1 070	39	5 781	212
		Juli "	952	37	210	8	671	26	330	13	242	9	2) 123	5	52	2	2 580	100	-	-	-	-
		Aug. "	-	-	-	-	-	-	-	-	-	-	-	-	-	-	-	-	-	-	-	-
		Sept. "	-	-	-	-	-	-	-	-	-	-	-	-	-	-	-	-	-	-	-	-
		Okt. "	-	-	-	-	-	-	-	-	-	-	-	-	-	-	-	-	-	-	-	-
		Nov. "	-	-	-	-	-	-	-	-	-	-	-	-	-	-	-	-	-	-	-	-
		Dez. "	-	-	-	-	-	-	-	-	-	-	-	-	-	-	-	-	-	-	-	-
12		1950 MD	653	34	131	7	545	29	297	16	207	11	34	2	18	1	1 885	100	549	29	4 382	232
		1951 "	732	32	182	8	609	27	387	17	263	12	64	3	x) 20	1	2 257	100	565	25	4 782	212
		1952 "x)	894	36	196	8	689	27	380	15	256	10	77	3	x) 20	1	2 512	100	637	25	-	-
	davon: Roheisen für die Stahlerzeugung	Jan. 53	1 018	38	209	8	738	28	369	14	242	9	71	2	x) 26	1	2 673	100	608	23	-	-
		Febr. "	947	39	186	8	642	27	327	14	217	9	53	2	x) 22	1	2 394	100	614	26	-	-
		März "	1 004	38	202	8	730	28	370	14	248	9	74	2	x) 25	1	2 653	100	784	30	-	-
		April "	852	35	182	7	684	28	358	15	236	10	76	4	x) 26	1	2 414	100	630	26	-	-
		Mai "	810	34	184	8	673	28	352	15	237	10	93	4	x) 25	1	2 374	100	639	27	-	-
		Juni "	821	34	195	8	667	28	359	15	251	10	x) 93	4	x) 22	1	2 408	100	768	32	-	-
		Juli "	808	-	-	-	-	-	316	-	242	-	-	-	-	-	-	-	-	-	-	-
		Aug. "	-	-	-	-	-	-	-	-	-	-	-	-	-	-	-	-	-	-	-	-
		Sept. "	-	-	-	-	-	-	-	-	-	-	-	-	-	-	-	-	-	-	-	-
		Okt. "	-	-	-	-	-	-	-	-	-	-	-	-	-	-	-	-	-	-	-	-
		Nov. "	-	-	-	-	-	-	-	-	-	-	-	-	-	-	-	-	-	-	-	-
		Dez. "	-	-	-	-	-	-	-	-	-	-	-	-	-	-	-	-	-	-	-	-

x) Vorläufige Zahlen. 1) Roherzförderung. 2) Einschl. Triest (1953 MD 7000 t Roheisen) und einschl. der im El. Ofen erzeugten Ferrolegierungen.

			Montan - Union - L ä n d e r														Vergleichsländer						
			Bundesgebiet		Saargebiet		Frankreich		Belgien		Luxemburg		Italien		Niederlande		Montan-Union		Großbritann.		U S A		
			1000 t	%	1000 t	%	1000 t	%	1000 t	%	1000 t	%	1000 t	%	1000 t	%	1000 t	%	1000 t	%	1000 t	%	
13		1950 MD	110	49	9	4	66	29	10	5	1	0	8	4	x)	20	9	224	100	255	114	500	223
		1951 "	117	44	15	6	77	29	18	7	-	-	15	5	x)	24	9	266	100	239	90	530	199
		1952 "	133	47	16	6	78	27	17	6	-	-	14	5	x)	25	9	283	100	256	90		
	Roheisen für die Gußerzeugung	Jan. 53	117	44	19	7	67	25	20	8	-	-	10	4	x)	31	12	264	100	246	90		
		Febr. "	97	42	15	6	70	30	14	6	-	-	7	3	x)	29	13	232	100	237	102		
		März "	100	39	20	8	79	31	20	8	-	-	4	2	x)	30	12	253	100	290	115		
		April "	90	38	23	10	68	29	16	7	-	-	13	5	x)	27	11	237	100	223	94		
		Mai "	100	41	18	7	69	28	15	6	-	-	18	7	x)	27	11	247	100	223	90		
		Juni "	93	42	11	5	57	26	19	9	-	-	19	6	x)	26	12	225	100	289	128		
		Juli "	99						13		-	-											
		Aug. "																					
		Sept. "																					
		Okt. "																					
		Nov. "																					
		Dez. "																					
14		1950 MD	15	34	-	-	23	51	1	2	-	-	1)	6	13	-	-	45	100	13	29	65	144
		1951 "	18	37	-	-	22	45	1	2	-	-	1)	8	16	-	-	49	100	15	31	73	149
		1952 "	25	42	-	-	24	41	1	2	-	-	1)	9	15	-	-	59	100	15	25		
	Spiegeleisen und Hochofen-Ferro- legierungen	Jan. 53	22	44	-	-	25	50	1	2	-	-	1)	2	4	-	-	50	100	16	29	75	134
		Febr. "	14	31	-	-	28	62	1	2	-	-	1)	2	5	-	-	45	100	16	31	62	132
		März "	26	49	-	-	24	45	1	2	-	-	1)	2	4	-	-	53	100	22	42	60	113
		April "	25	45	-	-	22	40	1	2	-	-	1)	7	13	-	-	55	100	12	24	53	96
		Mai "	24	38	-	-	24	38	1	2	-	-	1)	14	22	-	-	63	100	11	21	62	98
		Juni "	16	25	-	-	32	51	1	2	-	-	1)	13	22	-	-	62	100	14	23	68	108
		Juli "	30		-	-			1		-	-				-	-						
		Aug. "																					
		Sept. "																					
		Okt. "																					
		Nov. "																					
		Dez. "																					
15		1950 MD	11	44	-	-	14	56	.	.	-	-	-	-	-	-	-	25	100	-	-		
		1951 "	24	56	-	-	19	44	.	.	-	-	-	-	-	-	-	43	100	-	-		
		1952 "	21	48	-	-	23	52	.	.	-	-	-	-	-	-	-	44	100	-	-		
	Sonstiges Roheisen	Jan. 53	17	49	-	-	18	51	.	.	-	-	-	-	-	-	-	35	100	-	-		
		Febr. "	12	38	-	-	20	62	.	.	-	-	-	-	-	-	-	32	100	-	-		
		März "	13	48	-	-	14	52	.	.	-	-	-	-	-	-	-	27	100	-	-		
		April "	9	37	-	-	15	63	.	.	-	-	-	-	-	-	-	24	100	-	-		
		Mai "	16	55	-	-	13	45	.	.	-	-	-	-	-	-	-	29	100	-	-		
		Juni "	15	50	-	-	15	50	.	.	-	-	-	-	-	-	-	30	100	-	-		
		Juli "	12		-	-			.	.	-	-	-	-	-	-	-			-	-		
		Aug. "																					
		Sept. "																					
		Okt. "																					
		Nov. "																					
		Dez. "																					

1) Einschl. der im El. Ofen erzeugten Ferrolegierungen. x) Vorläufige Zahlen.

			Montan - Union - Länder																Vergleichsländer				
			Bundesgebiet		Saargebiet		Frankreich		Belgien		Luxemburg		1) Italien		Niederlande		Montan-Union		Großbritann.		U S A		
			1000 t	%	1000 t	%	1000 t	%	1000 t	%	1000 t	%	1000 t	%	1000 t	%	1000 t	%	1000 t	%	1000 t	%	
16		1950 MD	984	38	156	6	702	27	311	12	204	8	190	7	41	2	2 588	100	1 342	52	7 298	282	
		1951 "	1 092	36	215	7	800	26	417	14	256	8	247	8	46	1	3 073	100	1 283	42	7 927	258	
		1952 "	1 277	38	233	7	886	26	417	12	250	7	285	8	57	2	3 405	100	1 343	40	7 018	206	
	Rohstahlblöcke	Jan. 53	1 440	40	253	7	916	25	420	12	237	6	286	8	73	2	3 625	100	1 361	38	8 956	248	
		Febr. "	1 297	40	226	7	837	26	370	11	213	7	241	7	69	2	3 253	100	1 385	43	8 082	249	
		März "	1 426	40	244	7	918	26	404	11	242	7	245	7	73	2	3 552	100	1 726	49	9 203	259	
		April "	1 238	38	221	7	872	27	395	12	232	7	236	7	62	2	3 256	100	1 373	42	8 637	266	
		Mai "	1 129	37	220	7	839	27	369	12	226	7	256	8	65	2	3 104	100	1 380	44	9 048	291	
		Juni "	1 219	37	237	7	886	27	394	12	248	7	275	8	75	2	3 334	100	1 662	50	8 512	255	
		Juli "	1 228	39	234	7	769	24	327	10	238	8	311	10	69	2	3 176	100					
		Aug. "																					
		Sept. "																					
		Okt. "																					
		Nov. "																					
		Dez. "																					
17		1950 MD	26	45	2	3	19	33	4	7	-	-	7	12	-	-	58	100	37	64	2)	23	40
		1951 "	34	49	2	3	20	27	5	9	-	-	8	12	-	-	69	100	41	59	2)	26	38
		1952 "	40	51	2	3	20	24	8	11	-	-	9	11	-	-	79	100	48	39	2)	24	30
	Flüssigstahl für Stahlformguß	Jan. 53	43	51	2	2	21	25	10	11	-	-	9	11	-	-	85	100	46	55	2)	22	26
		Febr. "	38	50	2	3	19	25	9	10	-	-	9	12	-	-	77	100	46	60	2)	20	28
		März "	42	51	2	2	21	26	8	10	-	-	10	11	-	-	83	100	59	72	2)	22	27
		April "	39	49	2	3	20	25	8	12	-	-	9	11	-	-	78	100	43	54	2)	23	28
		Mai "	37	48	2	3	19	25	9	12	-	-	9	12	-	-	76	100	45	59	2)	21	28
		Juni "	40	49	2	2	20	25	10	12	-	-	10	12	-	-	82	100	57	65	2)	20	24
		Juli "	42	52	2	3	18	22	9	11	-	-	10	12	-	-	81	100					
		Aug. "																					
		Sept. "																					
		Okt. "																					
		Nov. "																					
		Dez. "																					
18		1950 MD	1 010	38	158	6	721	27	315	12	204	8	197	7	41	2	2 646	100	1 380	52	7 321	277	
		1951 "	1 126	36	217	7	820	26	421	14	256	8	255	8	46	1	3 141	100	1 324	42	7 953	253	
		1952 "	1 317	38	235	7	906	26	425	12	250	7	295	8	57	2	3 485	100	1 390	40	7 042	202	
	Rohstahl insgesamt (16/17 u.19-23)	Jan. 53	1 483	40	255	7	936	25	430	12	237	6	296	8	73	2	3 710	100	1 407	39	8 978	242	
		Febr. "	1 335	40	227	7	856	26	379	11	213	6	250	8	69	2	3 329	100	1 432	43	8 103	244	
		März "	1 468	40	247	7	940	26	412	11	242	7	255	7	73	2	3 637	100	1 785	49	9 224	254	
		April "	1 277	38	223	7	892	27	403	12	232	7	245	7	62	2	3 334	100	1 417	43	8 660	260	
		Mai "	1 165	37	222	7	858	27	378	12	226	7	265	8	65	2	3 179	100	1 425	45	9 069	285	
		Juni "	1 259	37	239	7	906	27	404	12	248	7	285	8	75	2	3 416	100	1 716	50	8 532	250	
		Juli "	1 271	39	236	7	787	24	336	10	238	8	321	10	69	2	3 258	100					
		Aug. "																					
		Sept. "																					
		Okt. "																					
		Nov. "																					
		Dez. "																					

1) Einschl. Triest (1952 MD rd. 5000 t Rohstahl). 2) Nur Erzeugung der mit rohblockerzeugenden Stahlwerken verbundenen Giessereien.

			Montan - Union - L ä n d e r																Vergleichsländer					
			Bundesgebiet		Saargebiet		Frankreich		Belgien		Luxemburg		Italien		Niederlande		Montan-Union		Großbritann.		U S A			
			1000 t	%	1000 t	%	1000 t	%	1000 t	%	1000 t	%	1000 t	%	1000 t	%	1000 t	%	1000 t	%	1000 t	%		
19		1950 MD	421	29	117	8	454	31	275	19	199	13	-	-	-	-	1 466	100	72	5	-	-		
		1951 "	474	27	164	9	487	28	356	21	250	15	3	0	-	-	1 734	100	73	4	-	-		
		1952 "	578	30	176	9	551	29	351	18	245	13	16	1	-	-	1 917	100	75	4	-	-		
	davon: Thomas-Stahl	Jan. 53	630	32	192	10	573	29	347	17	231	11	17	1	-	-	1 990	100	70	5	-	-		
		Febr. "	570	32	166	9	522	29	303	17	209	12	13	1	-	-	1 783	100	69	4	-	-		
		März "	605	31	186	9	580	30	337	17	236	12	12	1	-	-	1 956	100	91	5	-	-		
		April "	503	28	166	9	552	31	341	19	228	12	12	1	-	-	1 802	100	72	4	-	-		
		Mai "	448	26	167	10	536	31	319	19	222	13	x) 12	1	-	-	1 704	100	67	4	-	-		
		Juni "	497	27	174	9	565	31	353	19	242	13	x) 20	1	-	-	1 851	100	82	4	-	-		
		Juli "	505						291		234				-	-					-	-		
		Aug. "																						
		Sept. "																						
		Okt. "																						
		Nov. "																						
		Dez. "																						
20		1950 MD	555	56	37	4	216	22	31	3	-	-	117	12	x)	34	3	990	100	1 210	122	6 521	659	
		1951 "	604	53	47	4	262	23	52	4	-	-	142	13	x)	38	3	1 145	100	1 146	100	7 043	616	
		1952 "	681	54	54	4	282	22	52	4	-	-	150	12	x)	48	4	1 267	100	1 199	95	6 263	495	
	Siemens-Martin-Stahl	Jan. 53	786	56	59	4	295	21	58	4	-	-	155	11	x)	63	4	1 416	100	1 220	87	8 021	573	
		Febr. "	708	56	55	4	271	21	54	4	-	-	130	11	x)	61	4	1 279	100	1 248	98	7 202	567	
		März "	799	57	58	4	294	22	54	4	-	-	129	9	x)	62	4	1 396	100	1 548	110	8 211	583	
		April "	718	57	53	4	276	22	41	3	-	-	122	10	x)	55	4	1 265	100	1 238	98	7 706	610	
		Mai "	669	55	51	4	263	22	42	3	-	-	x) 125	11	x)	57	5	1 207	100	1 250	103	8 097	668	
		Juni "	708	55	61	5	279	22	34	3	-	-	x) 135	10	x)	65	5	1 282	100	1 505	117	7 615	594	
		Juli "	708						30															
		Aug. "																						
		Sept. "																						
		Okt. "																						
		Nov. "																						
		Dez. "																						
21		1950 MD	24	14	3	2	44	26	7	4	5	3	80	47	x)	7	4	170	100	62	36	1)	457	267
		1951 "	35	15	5	2	64	27	11	5	6	2	110	46	x)	8	3	239	100	69	29	1)	540	226
		1952 "	42	16	5	1	67	25	14	5	5	2	128	48	x)	9	3	270	100	79	29	1)	513	191
	Elektro-Stahl	Jan. 53	51	19	3	1	62	22	15	5	6	2	124	47	x)	10	4	271	100	80	36		639	176
		Febr. "	44	18	5	2	57	25	13	5	4	2	107	45	x)	8	3	238	100	79	33		601	251
		März "	50	19	3	1	58	23	14	5	6	2	114	45	x)	11	5	256	100	100	41		692	281
		April "	43	18	4	2	58	24	13	5	4	2	111	46	x)	7	3	240	100	72	31		650	275
		Mai "	36	16	4	2	52	23	9	4	4	2	x) 128	50	x)	8	3	241	100	73	30		651	270
		Juni "	41	16	4	2	56	22	8	3	6	2	x) 130	51	x)	10	4	255	100	92	36		615	241
		Juli "	44						6		4													
		Aug. "																						
		Sept. "																						
		Okt. "																						
		Nov. "																						
		Dez. "																						

x) Vorläufige Zahlen. 1) Einschl. Tiegelstahl.

			M o n t a n - U n i o n - L ä n d e r																Vergleichsländer			
			Bundesgebiet		Saargebiet		Frankreich		Belgien		Luxemburg		Italien		Niederlande		Montan-Union		Großbritann.		U S A	
			1000 t	%	1000 t	%	1000 t	%	1000 t	%	1000 t	%	1000 t	%	1000 t	%	1000 t	%	1000 t	%	1000 t	%
22		1950 MD	7	44	1	6	6	37	2	13	-	-	0	0	-	-	16	100	21	131	343	2144
		1951 "	9	50	1	5	6	34	2	11	-	-	0	0	-	-	18	100	21	117	370	2056
		1952 "	11	41	1	4	6	22	9	33	-	-	0	0	-	-	27	100	21	78	266	985
		Jan. 53	12	43	1	4	7	21	9	32	-	-	0	0	-	-	29	100	21	72	318	1097
		Febr. "	10	40	1	4	7	24	8	32	-	-	0	0	-	-	26	100	21	81	299	1150
		März "	11	44	1	4	6	24	9	28	-	-	0	0	-	-	27	100	26	104	322	1288
		April "	10	42	0	0	6	25	9	33	-	-	0	0	-	-	25	100	20	83	304	1267
		Mai "	9	39	0	0	7	26	8	35	-	-	0	0	-	-	24	100	21	88	322	1342
Bessemer-Stahl		Juni "	10	40	0	0	6	24	9	36	-	-	0	0	-	-	25	100	27	108	301	1204
		Juli "	10						9		-	-			-	-						
		Aug. "									-	-			-	-						
		Sept. "																				
		Okt. "																				
		Nov. "																				
		Dez. "																				
23		1950 MD	3	100	-	-	0	0	-	-	-	-	-	-	-	-	3	100	15	500	-	-
		1951 "	4	100	-	-	0	0	-	-	-	-	-	-	-	-	4	100	15	375	-	-
		1952 "	5	100	-	-	0	0	-	-	-	-	-	-	-	-	5	100	16	320	-	-
		Jan. 53	4	100	-	-	0	0	-	-	-	-	-	-	-	-	4	100	16	400	-	-
		Febr. "	3	100	-	-	0	0	-	-	-	-	-	-	-	-	3	100	15	500	-	-
		März "	3	100	-	-	0	0	-	-	-	-	-	-	-	-	3	100	20	666	-	-
		April "	3	100	-	-	0	0	-	-	-	-	-	-	-	-	3	100	15	500	-	-
		Mai "	4	100	-	-	0	0	-	-	-	-	-	-	-	-	4	100	15	375	-	-
Sonst. Rohstahl		Juni "	4	100	-	-	0	0	-	-	-	-	-	-	-	-	4	100	18	450	-	-
		Juli "	4	100	-	-	0	0	-	-	-	-	-	-	-	-	4	100			-	-
		Aug. "																				
		Sept. "																				
		Okt. "																				
		Nov. "																				
		Dez. "																				
24																						

			M o n t a n - U n i o n - L ä n d e r																Vergleichsländer			
			Bundesgebiet		Saargebiet		Frankreich		Belgien		Luxemburg		Italien		Niederlande		Montan-Union		Großbritann.		U S A	
			1000 t	%	1000 t	%	1000 t	%	1000 t	%	1000 t	%	1000 t	%	1000 t	%	1000 t	%	1000 t	%	1000 t	%
25		1950 MD	693	37	112	6	493	26	246	13	142	8	162	9	29	2	1 877	100	1 070	57	5 565	297
		1951 "	796	35	150	7	583	26	324	14	187	8	206	9	35	2	2 281	100	1 075	47	6 042	265
		1952 "	911	37	162	7	647	26	309	13	182	7	227	9	37	1	2 475	100	1 108	45		
	Walzstahl- fertigerzeugnisse insgesamt (26 - 33)	Jan. 53	1 026	40	169	7	644	25	287	10	168	7	221	9	48	2	2 563	100				
		Febr. "	894	39	149	7	598	26	252	11	145	6	201	9	49	2	2 288	100				
		März "	972	39	168	7	654	26	289	11	174	7	202	8	60	2	2 519	100				
		April "	845	37	150	6	629	27	296	13	167	7	180	8	58	2	2 325	100				
		Mai "	806	37	147	7	567	26	253	12	166	7	204	8	57	2	2 200	100				
		Juni "	870		153		622		272		182		219									
		Juli "	878		153						174											
		Aug. "																				
		Sept. "																				
		Okt. "																				
		Nov. "																				
	Dez. "																					
26		1950 MD	45	39	4	3	41	36	11	10	9	8	5	4	-	-	115	100	56	49	189	164
		1951 "	39	36	6	5	39	36	10	10	9	8	5	5	-	-	108	100	49	45	193	177
		1952 "	45	38	6	5	41	37	8	7	11	9	5	4	-	-	116	100	49	43		
	davon: Eisenbahnoberbau- stoffe	Jan. 53	54	38	6	4	46	33	8	8	15	11	7	6	-	-	136	100	49	35		
		Febr. "	51	40	7	6	49	39	6	5	11	8	3	2	-	-	127	100	48	38		
		März "	57	37	10	7	51	33	9	6	17	11	9	6	-	-	153	100	62	39		
		April "	55	36	9	6	56	37	9	6	17	11	7	4	-	-	153	100	50	33		
		Mai "	51	37	8	6	49	36	8	6	12	9	5	6	-	-	133	100	49	37		
		Juni "	54	37	8	5	55	38	8	5	15	11	6	4	-	-	146	100				
		Juli "	43								11											
		Aug. "																				
		Sept. "																				
		Okt. "																				
		Nov. "																				
	Dez. "																					
27		1950 MD	71	39	15	8	38	21	14	8	31	17	12	7	s.Stabstahl		181	100	180	99	350	193
		1951 "	70	34	18	9	46	23	19	9	40	20	11	5	"		204	100	175	86	411	201
		1952 "	84	37	20	9	54	24	20	9	37	16	12	5	"		227	100	180	80		
	Formstahl	Jan. 53	98	40	25	10	58	23	20	8	36	15	10	4	"		247	100	177	72		
		Febr. "	85	40	19	10	53	26	14	7	29	14	6	3	"		206	100	186	90		
		März "	98	40	24	10	63	25	18	7	36	15	8	3	"		247	100	226	91		
		April "	88	39	18	8	58	26	22	9	32	14	8	4	"		226	100	178	79		
		Mai "	82	39	21	10	46	22	14	7	35	16	13	6	"		211	100	182	86		
		Juni "	73	34	21	10	51	23	15	7	44	20	14	6	"		218	100				
		Juli "	82								48											
		Aug. "																				
		Sept. "																				
		Okt. "																				
		Nov. "																				
	Dez. "																					

			Montan - Union - L ä n d e r																Vergleichsländer					
			Bundesgebiet		Saargebiet		Frankreich		Belgien		Luxemburg		Italien		Niederlande		Montan-Union		Großbritann.		U S A			
			1000 t	%	1000 t	%	1000 t	%	1000 t	%	1000 t	%	1000 t	%	1000 t	%	1000 t	%	1000 t	%	1000 t	%		
28		1950 MD	186	29	38	6	179	28	94	15	70	11	1)	63	10	2)	10	1	640	100	224	35	926	145
		1951 "	214	28	50	6	213	28	116	15	86	11	1)	82	11	2)	11	1	772	100	225	29	1 053	136
		1952 "	247	29	58	7	240	28	123	14	85	10	1)	93	11	2)	10	1	856	100	229	26		
	Stabstahl	Jan. 53	276	33	62	7	226	27	118	14	77	9	1)	75	9	2)	11	1	845	100	242	28		
		Febr. "	254	33	54	7	196	26	110	14	72	9	1)	67	8	2)	10	1	763	100	237	31		
		März "	283	33	62	7	220	26	116	14	84	10	1)	72	9	2)	12	1	849	100	296	35		
		April "	244	31	54	7	210	27	119	15	77	10	1)	63	8	2)	12	2	779	100	234	30		
		Mai "	233	31	52	7	191	26	108	15	74	10	1)	70	9	2)	12	2	740	100	233	31		
		Juni "	248		53		218		115		75		1)	66										
		Juli "	241								70													
		Aug. "																						
		Sept. "																						
		Okt. "																						
		Nov. "																						
		Dez. "																						
29		1950 MD	75	36	12	6	50	25	36	17	15	7	19	9	s.Stabstahl		207	100	73	35	440	211		
		1951 "	81	35	18	8	54	23	40	16	20	9	22	9	"		235	100	71	31	471	202		
		1952 "	84	36	19	8	58	26	33	14	19	8	21	8	"		234	100	73	31				
	Walzdraht	Jan. 53	85	41	12	6	46	22	26	13	14	7	22	11	"		205	100	76	37				
		Febr. "	61	36	14	8	42	25	23	13	8	5	23	13	"		171	100	73	43				
		März "	62	35	18	10	47	27	23	13	7	4	19	11	"		176	100	86	49				
		April "	57	31	17	10	49	27	27	15	11	6	20	11	"		181	100	67	37				
		Mai "	56	31	13	8	47	26	24	13	16	9	23	13	"		179	100	65	36				
		Juni "	61	30	17	8	51	25	30	15	19	10	25	12	"		203	100						
		Juli "	72								15													
		Aug. "																						
		Sept. "																						
		Okt. "																						
		Nov. "																						
		Dez. "																						
30		1950 MD	58	49	4	3	23	20	6	5	-	-	27	23	-	-	118	100	46	39	305	258		
		1951 "	70	46	6	4	31	21	8	5	-	-	36	24	-	-	151	100	46	30	336	223		
		1952 "	87	49	7	4	33	19	8	4	-	-	42	24	-	-	177	100	48	27				
	Vormaterial für nahtlose Röhren 3)	Jan. 53	114	50	9	4	40	18	14	6	-	-	48	22	-	-	225	100						
		Febr. "	99	48	8	3	42	20	13	6	-	-	46	23	-	-	208	100						
		März "	113	52	5	2	36	17	11	5	-	-	47	24	-	-	212	100						
		April "	94	50	7	3	33	17	7	4	-	-	43	26	-	-	184	100						
		Mai "	92	50	9	4	30	17	7	4	-	-	47	25	-	-	185	100						
		Juni "	95	52	9	5	31	17	6	3	-	-	43	23	-	-	184	100						
		Juli "	91																					
		Aug. "																						
		Sept. "																						
		Okt. "																						
		Nov. "																						
		Dez. "																						

1) Einschl. Schweißstahlerzeugnisse. 2) Einschl. schw. Formstahl und Walzdraht. 3) Soweit keine eff. Zahlen vorlagen, wurden sie auf Grund der Erzeugung von nahtlosen Röhren errechnet.

			Montan - Union - L ä n d e r														Vergleichsländer					
			Bundesgebiet		Saargebiet		Frankreich		Belgien		Luxemburg		Italien		Niederlande		Montan-Union		Großbritann.		U S A	
			1000 t	%	1000 t	%	1000 t	%	1000 t	%	1000 t	%	1000 t	%	1000 t	%	1000 t	%	1000 t	%	1000 t	%
31		1950 MD	69	54	9	7	27	21	17	13	6	5	-	-	s.Grobbleche	128	100	112	88	617	482	
		1951 "	87	51	15	8	35	21	26	15	9	5	-	-	"	172	100	115	67	640	374	
		1952 "	97	55	14	8	40	21	20	11	7	5	-	-	"	178	100	116	65			
Bandstahl und Röhrenstreifen	Jan. 53	95	55	15	8	42	24	17	10	5	3	-	-	"		174	100	109	63			
	Febr. "	72	52	12	9	37	27	12	9	5	3	-	-	"		138	100	116	84			
	März "	66	47	9	7	39	28	19	14	6	4	-	-	"		139	100	134	96			
	April "	55	45	9	6	32	26	19	16	6	5	-	-	"		121	100	103	84			
	Mai "	52	45	11	9	34	29	15	13	5	4	-	-	"		117	100	75	64			
	Juni "	59	47	10	8	34	27	16	13	6	5	-	-	"		125	100					
	Juli "	64								7		-	-	"								
	Aug. "																					
	Sept. "																					
	Okt. "																					
	Nov. "																					
	Dez. "																					
32		1950 MD	98	38	21	8	62	24	32	13	6	2	17	7 1)	19	8	255	100	177	70 2)	558	221
		1951 "	126	38	26	7	71	22	44	13	13	4	25	8 1)	25	8	330	100	181	55 2)	732	224
		1952 "	148	39	28	8	82	22	48	13	13	3	33	8 1)	27	7	379	100	192	49		
Grob-und Mittelbleche	Jan. 53	178	40	30	7	95	21	60	13	12	3	34	8 1)	37	8	446	100	195	44			
	Febr. "	162	39	27	6	92	22	52	13	12	3	33	8 1)	39	9	417	100	197	47			
	März "	187	40	31	7	100	22	60	13	15	3	23	5 1)	48	10	464	100	237	51			
	April "	170	40	28	7	95	22	57	13	15	3	17	4 1)	46	11	428	100	197	46			
	Mai "	158	39	25	6	83	21	51	13	15	4	24	6 1)	45	11	401	100	211	53			
	Juni "	177		27		89		52		14		21										
	Juli "	176								14												
	Aug. "																					
	Sept. "																					
	Okt. "																					
	Nov. "																					
	Dez. "																					
33		1950 MD	91	39	9	5	73	31	36	15	5	2	19	8	s.Grobbleche	233	100	202	86 3)	2 180	928	
		1951 "	109	35	11	5	94	30	61	19	10	3	25	8	"	310	100	213	68 3)	2 206	705	
		1952 "	119	39	10	3	99	32	49	16	10	3	21	7	"	308	100	220	75			
Feinbleche	Jan. 53	126	45	10	4	91	31	24	8	9	3	25	9	"		285	100	219	77			
	Febr. "	110	43	8	3	87	33	22	9	8	3	23	9	"		258	100	203	79			
	März "	106	38	9	3	98	35	33	12	9	3	24	9	"		279	100	236	84			
	April "	82	33	8	3	96	37	36	14	9	4	22	9	"		253	100	192	77			
	Mai "	82	35	8	3	87	38	26	11	9	4	22	9	"		234	100	185	79			
	Juni "	103	39	8	3	93	35	30	11	9	3	24	9	"		267	100					
	Juli "	109								9												
	Aug. "																					
	Sept. "																					
	Okt. "																					
	Nov. "																					
	Dez. "																					

1) Bandstahl, Breitflachstahl und Bleche. 2) Ohne Mittelbleche. 3) Einschl. Mittelbleche sowie Band und Bleche zum Weiterwalzen und Verzinnen.

			M o n t a n - U n i o n - L ä n d e r														Vergleichsländer						
			Bundesgebiet		Saargebiet		Frankreich		Belgien		Luxemburg		Italien		Niederlande		Montan-Union		Großbritann.		U S A		
			1000 t	%	1000 t	%	1000 t	%	1000 t	%	1000 t	%	1000 t	%	1000 t	%	1000 t	%	1000 t	%	1000 t	%	
34		1950 MD	17	47	3	8	11	31	1	3	-	-	4	11	-	-	36	100	x)	56	156	346	961
		1951 "	20	48	4	9	11	26	2	5	-	-	5	12	-	-	42	100		x)	54	129	336
		1952 "	20	48	4	9	12	29	3	7	-	-	3	7	-	-	42	100	x)	56	133		
Weiterverarb. Walzwerksfertig- erzeugnisse: Weissbleche		Jan. 53	18	44	4	10	14	34	3	7	-	-	1	5	-	-	40	100					
		Febr. "	17	45	3	8	13	35	3	8	-	-	1	3	-	-	37	100					
		März "	17	46	2	5	15	36	3	8	-	-	1	5	-	-	38	100					
		April "	14	40	2	6	13	43	3	8	-	-	2	3	-	-	36	100					
		Mai "	11	36	2	6	16	45	3	10	-	-	2	3	-	-	34	100					
		Juni "	18	43	3	7	16	38	3	7	-	-	2	5	-	-	42	100					
		Juli "	21								-	-			-	-							
		Aug. "																					
		Sept. "																					
		Okt. "																					
		Nov. "																					
		Dez. "																					
35		1950 MD	11	31	-	-	14	38	11	31	-	-	-	-	-	-	36	100		23	64	191	531
		1951 "	11	30	-	-	14	38	12	32	-	-	-	-	-	-	37	100		13	35	166	449
		1952 "	12	31	-	-	16	36	13	33	-	-	-	-	-	-	41	100		14	36		
Verzinkte und verbleite Bleche		Jan. 53	6	19	-	-	14	44	11	34	-	-	1	3	-	-	32	100					
		Febr. "	5	17	-	-	12	41	11	39	-	-	1	3	-	-	29	100					
		März "	6	20	-	-	15	47	9	30	-	-	1	3	-	-	31	100					
		April "	5	18	-	-	14	52	7	26	-	-	1	4	-	-	27	100					
		Mai "	6	18	-	-	16	47	11	32	-	-	1	3	-	-	34	100					
		Juni "	8	22	-	-	17	47	10	28	-	-	1	3	-	-	36	100					
		Juli "	12																				
		Aug. "																					
		Sept. "																					
		Okt. "																					
		Nov. "																					
		Dez. "																					
36		1950 MD	11	44	-	-	11	40	4	16	-	-	26	100		.	.	789	3156
		1951 "	12	26	-	-	19	41	.	.	7	22	5	11	-	-	43	100		.	.	813	1767
		1952 "	14	26	-	-	25	44	.	.	9	19	5	11	-	-	53	100		.	.		
Kaltgewalzte Bleche		Jan. 53	14	24	-	-	23	40	8	14	8	16	4	6	-	-	57	100		.	.		
		Febr. "	12	21	-	-	25	44	5	9	7	18	4	8	-	-	53	100		.	.		
		März "	12	15	-	-	33	42	16	21	12	13	6	9	-	-	79	100		.	.		
		April "	11	14	-	-	32	42	14	18	14	18	6	8	-	-	77	100		.	.		
		Mai "	11		-	-	26		11						-	-				.	.		
		Juni "	13		-	-	26		14						-	-				.	.		
		Juli "																		.	.		
		Aug. "																		.	.		
		Sept. "																		.	.		
		Okt. "																		.	.		
		Nov. "																		.	.		
		Dez. "																		.	.		

x) Vorläufige Zahlen.

			Montan - Union - Länder														Vergleichsländer								
			Bundesgebiet		Saargebiet		Frankreich		Belgien		Luxemburg		Italien		Niederlande		Montan-Union		Großbritannien		U S A				
			1000 t	%	1000 t	%	1000 t	%	1000 t	%	1000 t	%	1000 t	%	1000 t	%	1000 t	%	1000 t	%	1000 t	%			
37		1950 MD	7	54	.	.	4	30	1	8	-	-	1	8	-	-	13	100	.	.	59	454			
		1951 "	8	42	.	.	6	32	3	15	-	-	2	11	-	-	19	100	.	.	63	371			
		1952 "	10		.	.			1		-	-	2		-	-	100		.	.					
Elektrobleche	Jan. 53	10		.	.			1		-	-	2		-	-			.	.						
	Febr. "	9		.	.			1		-	-	1		-	-			.	.						
	März "	8		.	.			1		-	-	1		-	-			.	.						
	April "	7		.	.			2		-	-	1		-	-			.	.						
	Mai "	6		.	.			1		-	-	1		-	-			.	.						
	Juni "	6		.	.			2		-	-	1		-	-			.	.						
	Juli "																	.	.						
	Aug. "																	.	.						
	Sept. "																	.	.						
	Okt. "																	.	.						
	Nov. "																	.	.						
	Dez. "																	.	.						
38		1950 MD	54	39	2	1	42	31	13	9	25	18	.	.	2)	1	2	137	100	60	42	3)	328	231	
		1951 "	81	50	5	3	37	23	13	8	24	15	.	.	2)	2	1	162	100	54	32	3)	373	224	
		1952 "	102	52	5	3	35	17	25	13	27	14	.	.	2)	2	1	196	100	83	52				
Stahlhalbzeug 1) zum Absatz an Fremde	Jan. 53	105		3				19		20															
	Febr. "	92		4				20		22															
	März "	90		2				13		24															
	April "	77			2			12		20															
	Mai "	84						12		15															
	Juni "	74						14		16															
	Juli "	73								14															
	Aug. "																								
	Sept. "																								
	Okt. "																								
	Nov. "																								
	Dez. "																								
39		1950 MD	63	48	6	4	31	23	6	4	-	-	23	17	5	4	134	100	90	67	704	525			
		1951 "	75	44	8	5	41	24	10	6	-	-	30	18	6	3	170	100	93	54	749	441			
		1952 "	92	48	9	5	38	20	10	5	-	-	35	19	5	3	189	100	95	50					
Stahlröhren, nahtlos und geschweißt	Jan. 53	106	51	9	4	39	19	10	5	-	-	37	18	4	3	205	100	91	44						
	Febr. "	94	49	9	5	37	20	9	5	-	-	36	19	4	2	189	100	97	51						
	März "	102	50	9	4	39	19	10	5	-	-	39	19	5	3	204	100	105	51						
	April "	86				46		9		-	-	38		5				89							
	Mai "	92				43		7		-	-	36		5				89							
	Juni "	95						9		-	-	38													
	Juli "	94																							
	Aug. "																								
	Sept. "																								
	Okt. "																								
	Nov. "																								
	Dez. "																								

1) d.h. an Verarbeiter (ausser an inländische Warmwalzwerke) und für Export. 2) Darin geringe Mengen Stahlformguß enthalten. 3) Netto-Versand (ohne an eigene Werke zur Weiterverarbeitung oder zum Weiterverkauf).

[illegible]

			Montan - Union - L ä n d e r														Vergleichsländer					
			Bundesgebiet		Saargebiet		Frankreich		Belgien		Luxemburg		Italien		Niederlande		Montan-Union		Großbritann.		U S A	
			1000 t	%	1000 t	%	1000 t	%	1000 t	%	1000 t	%	1000 t	%	1000 t	%	1000 t	%	1000 t	%	1000 t	%
40	Eisenerz-Verbrauch in Hochöfen	1950 MD	1 130	26	310	7	1 632	38	528	12	580	14	45	1	69	2	4 294	100	1 409	33	8 564	199
1951 "		1 403	26	501	9	1 947	36	741	13	703	13	85	2	86	2	5 466	100	1 467	27	9 294	170	
1952 "x)		1 802	29	552	9	2 153	35	758	13	737	12	86	1	88	1	6 176	100	1 640	27			
1.Vj. MD		1 913				2 195		830		698		81						1 736				
1.Hj. "		1 767																1 686				
Juli 53																						
Aug. "																						
Sept. "																						
Okt. "																						
Nov. "																						
Dez. "																						
41	Eisenerz-Verbrauch je t Roheisen in kg	1950 MD	1 432		2 205		2 523		1 715		2 786		1 024		1 816		1 972		1 729		1 731	
1951 "		1 575		2 536		2 670		1 826		2 673		1 076		1 955		2 086		1 792		1 726		
1952 "x)		1 679		2 592		2 644		1 904		2 877		931		1 962		2 130		1 804				
1.Vj. MD		1 700				2 683		2 219		2 963		1 105						1 859				
1.Hj. "		1 625																1 821				
Juli 53																						
Aug. "																						
Sept. "																						
Okt. "																						
Nov. "																						
Dez. "																						
42	Koksverbrauch in Hochöfen	1950 MD	748	36	131	6	642	31	246	12	217	11	29	1	44	2	2 057	100	838	41	4 615	224
1951 "		877	35	194	8	754	30	343	13	267	11	52	2	47	2	2 534	100	870	34	5 037	199	
1952 "x)		1 106	39	214	7	842	29	346	12	266	9	61	2	47	2	2 882	100	957	33			
1.Vj. MD		1 155	39	219	7	844	29	344	12	259	9	61	2	58	2	2 940	100	1 013	34			
1.Hj. "		1 061	38	213	8	824	29	344	12	262	9	61	2	56	2	2 820	100	988	35			
Juli 53		949																				
Aug. "																						
Sept. "																						
Okt. "																						
Nov. "																						
Dez. "																						
43	Koksverbrauch je t Roheisen in kg	1950 MD	948		935		992		798		1 041		682		1 158		944		1 027		933	
1951 "		984		985		1 034		849		1 016		652		1 068		969		1 064		935		
1952 "x)		1 031		1 005		1 034		869		1 037		604		1 044		993		1 053				
1.Vj. MD		1 023		1 008		1 031		920		1 099		537						1 076				
1.Hj. "		1 017																1 068				
Juli 53		997																				
Aug. "																						
Sept. "																						
Okt. "																						
Nov. "																						
Dez. "																						

x) Vorläufige Zahlen. 1) Soweit eff. Verbrauchszahlen nicht vorliegen, werden sie auf Grund der Erzeugung nach dem letzten je t Verbrauch errechnet.

			Montan - Union - L ä n d e r																Vergleichsländer			
			Bundesgebiet		Saargebiet		Frankreich		Belgien		Luxemburg		Italien		Niederlande		Montan-Union		Großbritann.		U S A	
			1000 t	%	1000 t	%	1000 t	%	1000 t	%	1000 t	%	1000 t	%	1000 t	%	1000 t	%	1000 t	%	1000 t	%
44	Schrott-Verbrauch in Hochöfen	1950 MD	169	39	16	4	126	29	85	19	27	6	9	2	4	1	436	100	77	18	271	62
1951 "		124	30	11	3	106	25	109	27	50	12	12	3	2	0	414	100	69	16	288	69	
1952 "x)		135	33	8	2	112	27	98	25	36	9	17	4	2	0	408	100	64	15			
1.Vj. MD		135	39	7	2	102	30	61	19	22	7	8	2	2	1	338	100	65	19	360	116	
1.Hj. "		102	33	7	2	97	32	61	20	23	8	12	4	2	1	304	100	64	21			
Juli 53		77																				
Aug. "																						
Sept. "																						
Okt. "																						
Nov. "																						
Dez. "																						
45	Schrott-Verbrauch je t Roheisen in kg	1950 MD	214		113		195		276		129		224		93		200		94		55	
1951 "		137		57		145		269		190		154		45		161		85		53		
1952 "x)		122		38		137		247		141		150		45		141		70				
1.Vj. MD		120		32		124		164		95		111						68		62		
1.Hj. "		114															68					
Juli 53		80																				
Aug. "																						
Sept. "																						
Okt. "																						
Nov. "																						
Dez. "																						
46	Gesamt- Schrott-Verbrauch in Stahlwerken	1950 MD	453	45	36	4	226	22	49	5	18	2	177	18	39	4	998	100	868	87	3 682	369
1951 "		495	42	47	4	281	24	74	6	20	2	215	18	41	4	1 175	100	773	66	3 995	341	
1952 "x)		555	42	54	4	311	25	77	6	21	2	238	18	48	3	1 304	100	768	56			
1.Vj. MD		617	45	54	4	312	23	83	6	21	1	220	16	56	5	1 363	100	844	61	5 006	367	
1.Hj. "		573	44	51	4	304	23	80	6	21	2	217	17	54	4	1 300	100	833	64			
Juli 53		567																				
Aug. "																						
Sept. "																						
Okt. "																						
Nov. "																						
Dez. "																						
47	Gesamt- Schrott-Verbrauch je t Rohstahl in kg	1950 MD	449		230		314		156		86		900		963		377		629		503	
1951 "		440		218		343		174		78		841		881		374		584		502		
1952 "		421		230		343		181		81		808		839		374		553				
1.Vj. MD		431		224		343		203		90		824						547		571		
1.Hj. "		430															548					
Juli 53		446																				
Aug. "																						
Sept. "																						
Okt. "																						
Nov. "																						
Dez. "																						

x) Vorläufige Zahlen. 1) Soweit eff. Verbrauchszahlen nicht vorliegen, werden sie auf Grund der Erzeugung nach dem letzten je t Verbrauch errechnet.

			Montan - Union - L ä n d e r														Vergleichsländer					
			Bundesgebiet		Saargebiet		Frankreich		Belgien		Luxemburg		Italien		Niederlande		Montan-Union		Großbritann.		U S A	
			1000 t	%	1000 t	%	1000 t	%	1000 t	%	1000 t	%	1000 t	%	1000 t	%	1000 t	%	1000 t	%	1000 t	%
48	Schrottverbrauch für SM-Stahl	1950 MD	402		31		2) 184		.		-		97		.		.		787		3 209	
1951 "		436		40		223		.		-		109		.		.		683		3 438		
1952 "x)		484		45		239		.		-		109		.		.		668				
1.Vj. MD		542		46		245						102						733		4 014		
1.Hj. "		503		45		234						93						690				
Juli 53		493																				
Aug. "																						
Sept. "																						
Okt. "																						
Nov. "																						
Dez. "																						
49	Schrottverbrauch je t SM-Stahl in kg	1950 MD	724		835		2) 853		.		-		831		.		.		650		492	
1951 "		720		851		850		.		-		770		.		.		596		488		
1952 "		710		826		848		.		-		726		.		.		557				
1.Vj. MD		709		808		853						737						547		514		
1.Hj. "		688																524				
Juli 53		696																				
Aug. "																						
Sept. "																						
Okt. "																						
Nov. "																						
Dez. "																						
50	Schrottverbrauch für Thomas-und Bessemer-Stahl	1950 MD	25		3		14		.		16		-		.		.		6		19	
1951 "		23		4		14		.		18		-		.		.		6		22		
1952 "x)		27		6		17		.		19				.		.		6				
1.Vj. MD		27		5		19				18		1						8		26		
1.Hj. "		26		5		19				18		0						7				
Juli 53		29																				
Aug. "																						
Sept. "																						
Okt. "																						
Nov. "																						
Dez. "																						
51	Schrottverbrauch je t Thomas-und Bessemer-Stahl in kg	1950 MD	58		26		31		.		80		-		.		.		68		54	
1951 "		47		25		29		.		73				.		.		63		60		
1952 "x)		45		32		31		.		77		72		.		.		63				
1.Vj. MD		44		29		34				83		48						81		82		
1.Hj. "		48																73				
Juli 53		56																				
Aug. "																						
Sept. "																						
Okt. "																						
Nov. "																						
Dez. "																						

x) Vorläufige Zahlen. 1) Soweit eff. Verbrauchszahlen nicht vorliegen, werden sie auf Grund der Erzeugung nach dem letzten je t Verbrauch errechnet. 2) Einschl. Gussbruch und -späne.

			Montan - Union - L ä n d e r														Vergleichsländer					
			Bundesgebiet		Saargebiet		Frankreich		Belgien		Luxemburg		Italien		Niederlande		Montan-Union		Großbritann.		U S A	
			1000 t	%	1000 t	%	1000 t	%	1000 t	%	1000 t	%	1000 t	%	1000 t	%	1000 t	%	1000 t	%	1000 t	%
52	Schrottverbrauch für Elektro-und sonst.Stahlsorten	1950 MD	25		2		35		.		2		80		.		.		75		454	
1951 "		36		3		53		.		2		110		.		.		84		535		
1952 "x)		44		4		x) 55		.		2		127		.		.		94				
1.Vj. MD		48		3		x) 48				2		118						103		812		
1.Hj. "		39		3		x) 45				1		119						99				
Jul. 53		45																				
Aug. "																						
Sept. "																						
Okt. "																						
Nov. "																						
Dez. "																						
53	Schrottverbrauch je t Elektro-und sonst.Stahl in kg	1950 MD	897		637		783		.		303		1 000		.		.		975		994	
1951 "		937		574		821		.		309		996		.		.		988		992		
1952 "x)		940		754		837		.		356		995		.		.		990				
1.Vj. MD		929		727		819				313		975						994		1 261		
1.Hj. "		913																993				
Jul. 53		938																				
Aug. "																						
Sept. "																						
Okt. "																						
Nov. "																						
Dez. "																						
54	Roheisenverbrauch für Stahlerzeugung	1950 MD	654	34	137	7	558	30	305	16	208	11	39	2	9	0	1 910	100	630	33	4 238	222
1951 "		740	33	191	8	611	27	401	17	262	11	63	3	14	1	2 285	100	660	29	4 658	205	
1952 "x)		900	36	206	8	666	27	390	15	254	10	86	3	18	1	2 525	100	732	29			
1.Vj. MD		967	38	214	8	685	27	367	14	237	9	75	3	19	1	2 563	100	828	32	5 006	195	
1.Hj. "		884		202		667		356		242		74		18				818				
Jul. 53		762																				
Aug. "																						
Sept. "																						
Okt. "																						
Nov. "																						
Dez. "																						
55	Roheisenverbrauch je t Rohstahl	1950 MD	647		866		773		970		1 018		196		214		721		456		579	
1951 "		657		881		735		935		1 022		248		298		727		498		586		
1952 "x)		683		876		735		917		1 015		293		320		722		527				
1.Vj. MD		677		879		752		900		1 027		282						535		571		
1.Hj. "		664																535				
Jul. 53		600																				
Aug. "																						
Sept. "																						
Okt. "																						
Nov. "																						
Dez. "																						

x) Vorläufige Zahlen. 1) Soweit eff. Verbrauchszahlen nicht vorliegen, werden sie auf Grund der Erzeugung nach dem letzten je t Verbrauch errechnet.

			Montan - Union - Länder										Vergleichsländer			
			Bundesgebiet		Frankreich / Saar		Belgien/Luxemburg		Italien		Niederlande		Großbritannien		U S A	
			Einfuhr	Ausfuhr	Einfuhr	Ausfuhr	Einfuhr	Ausfuhr	Einfuhr	Ausfuhr	Einfuhr	Ausfuhr	Einfuhr	Ausfuhr	Einfuhr	Ausfuhr
55		1950 WD	339	1 312	624	523	75	231	692	0	370	2	0	1 147	26	2 220
		1951 "	804	1 118	831	495	205	157	841	0	423	1	104	661	18	4 739
		1952 "	983	1 058	869	466	163	202	772	-	437	1	27	995	.	.
	Steinkohlen, einschl.Briketts	1953 Jan.	860	1 011	576	495	111	214	892	0	321	21	.	1 178		
		Febr.	777	1 002	517	607	137	205	780	0	356	13	.	1 106		
		März	781	1 228	588	582	98	250	887	0	373	2	.	1 095		
		April	765	1 039	435	577	98	210	813	0	445	1	.	1 161		
		Mai	848	981	462	644			714	1	472	1	.	1 259		
		Juni	777	1 244									.	1 018		
		Juli	697	1 316												
		Aug.														
		Sept.														
		Okt.														
	Nov.															
	Dez.															
		1953														
		" WD														
56		1950 WD	20	679	220	24	204	28	1	5	14	92	.	113	33	30
		1951 "	17	825	297	22	258	30	2	1	15	100	.	57	12	78
		1952 "	36	887	358	13	268	71	3	19	16	113	.	42		
	Koks	1953 Jan.	41	911	378	23	266	72	4	21	27	131	.	77		
		Febr.	29	811	342	27	257	79	2	24	20	83	.	36		
		März	28	870	341	17	272	77	2	16	17	91	.	30		
		April	20	741	365	19	274	33	3	5	30	104	.	11		
		Mai	19	753	342	15			1	-	-	-	.	38		
		Juni	25	765									.	25		
		Juli	21	793									.			
		Aug.														
		Sept.														
		Okt.														
	Nov.															
	Dez.															
		1953														
		" WD														
57		1950 WD	406	4	14	629	663	9	15	0	68	5	712	-	697	241
		1951 "	614	6	27	820	895	17	34	6	84	-	744	.	859	374
		1952 "	803	12	37	781	917	37	66	10	101	0	832	.		436
	Eisenerze	1953 Jan.	899	14	31	755	809	36	47	6	9	-	685	.		
		Febr.	823	13	50	824	887	39	84	5	158	-	686	.		
		März	874	22	107	732	1 018	126	84	2	113	0	774	.		
		April	842	17	140	910	1 028	162	53	4	69	-	886	.		
		Mai	914	14	114	849			106	7	167	-	1 039	.		
		Juni	942	16									1 109	.		
		Juli														
		Aug.														
		Sept.														
		Okt.														
	Nov.															
	Dez.															
		1953														
		" WD														

			Montan - Union - Länder										Vergleichsländer			
			Bundesgebiet		Frankreich / Saar		Belgien / Luxemburg		Italien		Niederlande		Großbritannien		U S A	
			Einfuhr	Ausfuhr	Einfuhr	Ausfuhr	Einfuhr	Ausfuhr	Einfuhr	Ausfuhr	Einfuhr	Ausfuhr	Einfuhr	Ausfuhr	Einfuhr	Ausfuhr
58	Schrott	1950 MD	4	218	0	39	33	3	42	0	0	13	177	1	55	21
		1951 "	1	63	1	13	22	1	57	0	0	3	51	0	27	18
		1952 "	2	36	1	7	16	5	57	0	0	5	64	0		
		1953 Jan.	6	9	0	7	11	8	62	0	0	11	70	0		
		Febr.	11	11	0	8	3	12	46	0	0	7	57	0		
		März	22	10	0	10	7	26	69	0	0	2	57	0		
		April	18	1	0	10	6	17	55	0	0	5	64	0		
		Mai	12	-	0	19			67	0	0	24	74	0		
		Juni	7	11									110	0		
		Juli														
		Aug.														
		Sept.														
		Okt.														
		Nov.														
		Dez.														
59	Roheisen	1953														
		" MD														
		1950 MD	1	40	1	29	12	2	18	0	1	21	24	4	70	4
		1951 "	3	39	1	31	16	3	12	0	1	20	34	2	84	5
		1952 "	12	28	2	29	26	1	9	0	0	20	74	1		5
		1953 Jan.	3	20	1	43	35	-	9	-	0	21	88	1		
		Febr.	1	8	1	25	26	0	19	-	0	12	70	1		
		März	2	16	0	43	25	0	5	-	0	22	98	2		
		April	1	39	1	29	21	0	4	-	0	18	96	1		
		Mai	1	23	2	36	24	0	4	-	0	25	74	1		
		Juni	6	11									95	1		
		Juli														
		Aug.														
		Sept.														
		Okt.														
		Nov.														
		Dez.														
60	Walzstahl- fertigerzeugnisse a)	1953														
		" MD														
		1950 MD	17	135	7	242	6	267	47	10	80	11	37	197	73	197
		1951 "	10	157	10	262	5	379	39	9	87	11	35	160	161	237
		1952 "	70	131	7	181	6	374	40	11	74	7	126	169		299
		1953 Jan.	182	88	11	218	6	39	52	12	88	10	112	199		
		Febr.	127	77	17	239	8	311	43	13	65	3	77	155		
		März	116	93	10	297	12	349	60	8	84	10	103	182		
		April	113	128	7	306	13	312	44	15	85	19	87	164		
		Mai	96	114	2	261	7	171	116	19	83	16	83	180		
		Juni	75	125									58	180		
		Juli														
		Aug.														
		Sept.														
		Okt.														
		Nov.														
		Dez.														
		1953														
		" MD														

a) Einschl. Halbzeug.

V e r s o r g u n g
(Monatliche Entwicklung)

		Eisenerze						Steinkohlen 1)						S t a h l 2)						Walzstahl 3)					
		Förde- rung	Ein- fuhr	Aus- fuhr	Versorgung		Förd.	Förde- rung	Ein- fuhr	Aus- fuhr	Versorgung		Förd.	Erzeu- gung	Ein- fuhr	Aus- fuhr	Versorgung		Erz.	Erzeu- gung	Ein- fuhr	Aus- fuhr	Versorgung		Erz.
		1 0 0 0	t	t	insges.	j.K.	j.K.	1 0 0 0	t	t	insges.	j.K.	j.K.	1 0 0 0	t	t	insges.	j.K.	j.K.	1 0 0 0	t	t	insges.	j.K.	j.K.
Bundesgebiet	1952 MD.	1 284	803	12	2 075	43	26	10 273	1 032	2 241	9 064	186	211	1 277	88	164	1 201	25	26	1 013	70	131	952	20	21
	1953 Jan.	1 424	899	14	2 309	47	29	10 940	915	2 226	9 629	198	225	1 440	228	110	1 558	32	30	1 131	182	88	1 225	25	23
	Febr.	1 264	823	13	2 074	43	26	9 894	816	2 083	8 627	177	203	1 297	159	96	1 360	28	27	986	127	77	1 036	21	20
	März	1 418	874	22	2 270	47	29	10 920	819	2 388	9 351	192	224	1 426	145	116	1 455	30	29	1 062	116	93	1 085	22	22
	April	1 282	842	17	2 107	43	26	9 849	792	2 027	8 614	177	202	1 238	141	160	1 219	25	25	922	113	128	907	19	19
	Mai	1 195	914	14	2 095	43	25	9 375	873	1 985	8 263	170	192	1 129	120	180	1 069	22	23	890	96	114	872	18	18
	Juni	1 184	942	16	2 110	43	24	10 204	810	2 264	8 750	180	210	1 219	94	156	1 157	25	25	944	75	125	894	18	19
	Juli	1 220					25	10 770	724	2 346	9 148	188	221	1 228					25		951				20
	Aug.																								
	Sept.																								
	Okt.																								
	Nov.																								
	Dez.																								
Frankreich/ Saar	1952 MD.	3 393	37	781	2 649	61	78	5 967	1 346	483	6 830	157	137	1 119	9	229	899	21	26	848	7	183	674	15	19
	1953 Jan.	3 686	31	755	2 962	68	85	6 410	1 080	526	6 964	160	147	1 169	14	273	910	21	27	851	11	218	644	15	20
	Febr.	3 455	50	824	2 681	62	79	5 838	973	643	6 168	142	134	1 063	21	299	785	18	24	790	17	239	568	13	18
	März	3 817	107	732	3 192	73	88	6 427	1 044	605	6 860	158	148	1 162	13	371	804	18	27	859	10	297	572	13	20
	April	3 791	140	910	3 021	70	87	5 808	922	602	6 128	141	134	1 093	9	383	719	17	25	817	7	306	518	12	19
	Mai	3 721	114	849	2 986	69	86	5 141	890	663	5 368	123	118	1 059	3	326	736	17	24	753	2	261	494	12	17
	Juni	3 590					83							1 123					26		815				19
	Juli													1 003					23						
	Aug.																								
	Sept.																								
	Okt.																								
	Nov.																								
	Dez.																								
Belgien/ Luxemburg	1952 MD.	615	917	37	1 495	166	68	2 532	524	297	2 759	306	281	667	8	468	207	23	74	543	6	374	175	19	59
	1953 Jan.	667	809	36	1 440	160	74	2 639	467	317	2 789	309	291	657	8	489	176	19	73	494	6	391	109	12	55
	Febr.	623	887	39	1 471	163	69	2 435	458	304	2 589	287	270	583	10	389	204	23	65	439	8	311	136	15	49
	März	728	1 018	126	1 620	179	81	2 686	438	346	2 778	308	298	647	15	436	225	25	72	500	12	349	163	18	55
	April	662	1 028	162	1 528	169	73	2 620	434	253	2 801	310	290	626	16	390	253	28	69	495	13	312	196	22	55
	Mai	677					75	2 389					265	595	9	214	390	43	66	446	7	171	282	31	50
	Juni	709					79	2 600					288	642					71	538					54
	Juli													565					63						
	Aug.																								
	Sept.																								
	Okt.																								
	Nov.																								
	Dez.																								
Italien	1952 MD.	67	66	10	123	3	1	91	776	25	842	18	2	285	50	14	321	7	6	227	40	11	256	5	5
	1953 Jan.	65	47	6	106	2	1	105	897	26	976	21	2	286	59	15	330	7	6	221	52	12	261	6	5
	Febr.	68	84	5	147	3	1	103	783	30	856	18	2	241	54	16	279	6	5	201	43	13	231	5	4
	März	77	84	2	159	3	1	93	890	20	963	21	2	245	75	10	310	7	5	202	60	8	254	5	4
	April	68	53	4	117	3	1	93	817	6	904	19	2	236	55	19	272	6	5	180	44	15	209	5	4
	Mai	67	106	7	166	4	1	98	715	1	812	17	2	256	145	24	377	8	5	204	116	19	301	6	4
	Juni													275					6						
	Juli													311					7						
	Aug.																								
	Sept.																								
	Okt.																								
	Nov.																								
	Dez.																								

1) Bei der Ein- und Ausfuhr einschl. Koks in Kohlegewicht. 2) Erzeugung: Rohblöcke; Einfuhr/Ausfuhr: Walzstahl in Rohblockgewicht. 3) Walzstahlorten = Pos. 25 + 38.
Für die Berechnung je Kopf wurden nachstehende Einwohnerzahlen (in 1000) zu Grunde gelegt: Bundesgebiet 48708, Frankreich/Saar 43467, Belgien/Luxemburg 9026, Italien 46889, Niederlande 10377, Montan-Union 158467, Großbritannien 50429 und USA 156981.

		Eisenerze						Steinkohlen						S t a h l 2)						Walzstahl 3)					
		Förde- rung	Ein- fuhr	Aus- fuhr	Versorgung insges.	j. K.	Förd. j. K.	Förde- rung	Ein- fuhr	Aus- fuhr	Versorgung insges.	j. K.	Förd. j. K.	Erzeu- gung	Ein- fuhr	Aus- fuhr	Versorgung insges.	j. K.	Erz. j. K.	Erzeu- gung	Ein- fuhr	Aus- fuhr	Versorgung insges.	j. K.	Erz. j. K.
		1 0 0 0 t			1000 t	kg	kg	1 0 0 0 t			1000 t	kg	kg	1 0 0 0 t			1000 t	kg	kg	1 0 0 0 t			1000 t	kg	kg
Niederlande	1952 MD.	-	101	0	101	10	-	1 044	459	152	1 351	130	101	57	93	9	141	14	5	39	74	7	106	10	4
	1953 Jan.	-	9	-	9	1	-	1 108	357	185	1 273	123	106	73	110	13	170	16	7	50	88	10	128	12	5
	Febr.	-	158	-	158	15	-	1 006	381	117	1 270	122	97	69	81	4	146	14	7	51	65	3	113	11	5
	März	-	113	0	113	11	-	1 053	394	116	1 331	128	101	73	105	13	165	16	7	62	84	10	156	13	6
	April	-	69	-	69	7	-	1 006	484	140	1 350	130	97	62	106	24	144	14	6	60	85	19	126	12	6
	Mai	-	167	-	167	16	-	958	472	1	1 429	138	93	65	104	20	149	14	6	59	83	16	126	12	6
	Juni													75					7						
	Juli													69					7						
	Aug.																								
	Sept.																								
	Okt.																								
	Nov.																								
Dez.																									
Montan-Union	1952 MD.	5 359	1 924	840	6 443	41	34	19 907	4 137	3 198	20 846	132	126	3 405	248	882	2 771	17	21	2 670	197	704	2 163	14	17
	1953 Jan.	5 842	1 795	811	6 826	43	37	21 202	3 666	3 280	21 588	136	134	3 625	419	900	3 144	20	23	2 750	339	719	2 370	15	17
	Febr.	5 410	2 002	881	6 531	41	34	19 276	3 411	3 177	19 510	123	112	3 253	325	804	2 774	18	21	2 467	260	643	2 084	13	16
	März	6 040	2 196	882	7 554	46	38	21 179	3 585	3 475	21 289	134	134	3 552	333	955	2 930	19	22	2 686	282	757	2 211	14	17
	April	5 803	2 132	1093	6 842	43	37	19 376	3 449	3 028	19 797	125	122	3 256	327	976	2 607	16	21	2 522	262	780	2 004	13	16
	Mai	5 660					36	17 961					113	3 104	381	764	2 721	17	20	2 395					15
	Juni													3 334					21						
	Juli													3 176					20						
	Aug.																								
	Sept.																								
	Okt.																								
	Nov.																								
Dez.																									
Großbritannien	1952 MD.	1 374	832				27	19 169		1 051			380	1 343	158	211	1 290	26	27	1 182	126	169	1 139	23	23
	1953 Jan.	1 320	685				26	18 817		1 281			373	1 361	140	249	1 252	25	27		112	199			
	Febr.	1 331	686				26	18 522		1 154			367	1 385	96	194	1 287	26	27		77	155			
	März	1 699	774				34	22 976		1 135			456	1 726	129	228	1 627	32	34		103	182			
	April	1 295	886				26	17 739		1 175			352	1 373	109	205	1 277	25	27		87	164			
	Mai	1 294	1 039				26	17 604		1 307			349	1 380	104	225	1 259	25	27		83	180			
	Juni	1 529	1 109				30	21 132		1 050			419	1 662					33		58	180			
	Juli																								
	Aug.																								
	Sept.																								
	Okt.																								
	Nov.																								
Dez.																									
U S A	1952 MD.	8 264		436			53	38 173					243	7 018					45						
	1953 Jan.	3 441					22	35 828					228	8 956					57						
	Febr.	3 226					21	32 737					209	8 082					51						
	März	4 179					27	38 216					243	9 203					59						
	April	10 131					65	33 281					212	8 637					55						
	Mai	14 516					92	34 572					220	9 048					58						
	Juni													8 512					54						
	Juli																								
	Aug.																								
	Sept.																								
	Okt.																								
	Nov.																								
Dez.																									

	Jahr	Einheit	Montan - Union - L ä n d e r																Vergleichsländer			
			Bundesgebiet		Saargebiet		Frankreich		Belgien		Luxemburg		Italien		Niederlande		Montan-Union		Großbritann.		USA	
			Menge	%	Menge	%	Menge	%	Menge	%	Menge	%	Menge	%	Menge	%	Menge	%	Menge	%	Menge	%
Steinkohlenbergbau	1950 JD	Anzahl	390 783	42	60 601	7	258 590	28	157 000	17	-	-	12 000	1	42 534	5	921 508	100	697 031	76	506 000	55
Arbeiter insges. 2)	1951 "	"	402 497	44	58 285	6	244 910	27	156 000	17	-	-	11 000	1	44 417	5	917 109	100	698 622	76	530 000	58
	1952 "	"	418 917	45	58 603	6	240 758	26	160 000	17	-	-	10 750	1	46 879	5	935 907	100	715 489	77	.	.
Arbeiter unter Tage	1950 JD	Anzahl	301 824	46	39 757	6	173 990	26	112 000	17	-	-	9 000	1	26 600	4	663 171	100	538 891	81	.	.
	1951 "	"	310 262	47	38 490	6	166 280	25	114 000	17	-	-	8 400	1	28 000	4	665 432	100	539 960	81	370 000	56
	1952 "	"	322 147	47	38 329	6	165 904	24	119 250	17	-	-	8 000	1	29 884	4	683 514	100	554 385	82	.	.
Schichtleistung je Mann bergm. Belegsch.	1950 JD	kg	1 063		961		770		693		-	-	.		1 425		.		1 213		.	
	1951 "	"	1 102		1 043		843		743		-	-	.		1 420		.		1 228		.	
	1952 "	"	1 114		1 037		893		748		-	-	.		.		.		1 214		.	
Schichtleistung je Mann unter Tage	1950 JD	kg	1 401		1 501		1 197		1 014		-	-	.		1 754		.		1 612		.	
	1951 "	"	1 457		1 618		1 298		1 059		-	-	.		1 725		.		1 632		.	
	1952 "	"	1 475		1 623		1 354		1 047		-	-	.		1 609		.		1 607		.	
Steinkohlenbestände bei den Bergwerken	1950 JE	1000 t	521		201		2 730		1 031		-	-	-		151		4 634		1 708		1) 65 785	
	1951 "	"	624		73		1 563		227		-	-	-		140		2 627		1 457		1) 69 523	
	1952 "	"	650		466		4 390		1 667		-	-	-		237		7 410		4 704		1) 69 622	
Eisenerzbergbau	1950 JD	Anzahl	16 475		-		25 000 x)		100 x)		2 318		1 500 x)		-		46 000 x)		4 708		.	
Arbeiter insgesamt	1951 "	"	17 875		-		-		100 x)		2 721		1 500 x)		-		-		4 687		.	
	1952 "	"	19 795		-		28 000 x)		100 x)		3 100 x)		1 500 x)		-		53 000 x)		5 002		.	
Eisenschaff. Ind.	1950 JD	Anzahl	148 709	a)	21 257	b)	130 478	c)	36 415	d)	18 272	f)	80 000		12 756				267 814	g)	526 000 x)	
Arbeiter insgesamt	1951 "	"	164 283		23 719		135 425		50 600		18 516		80 000		12 800 x)				258 486		538 000 x)	
	1952 "	"	176 916		25 000		135 700		50 000 x)		18 487		80 000						260 111		578 000 x)	
Stand der Hochöfen vorhanden	1950 JE	Anzahl	123		30		175		50		32		9		.		.		141		250	
	1951 "	"	123		30		175		50		32		10		.		.		134		251	
	1952 "	"	122		30		161		50		32		
in Betrieb	1950 JE	Anzahl	72		20		102		48		26		.		.		.		100		234	
	1951 "	"	90		23		110		49		27		.		.		.		100		242	
	1952 "	"	98		24		117		50		27		.		.		.		104		.	
Beschäftigte in der Industrie	1950 MD	1948	113		.		103		94		.		98		110		.		105		96	
	1951 "	"	122		.		107		101		.		99		111		.		108		102	
	1952 "	= 100	125		.		107		99		.		98		109		.		106		101	
Industrieproduktion	1950 MD	1948	182		.		111		102		101		127		123		.		114		104	
	1951 "	"	218		.		125		118		121		144		128		.		117		115	
	1952 "	= 100	237		.		131		116		119		146		130		.		114		114	
Bevölkerung	1950 JE	1000	47 581		943		41 944		8 639		297		46 280		10 114		155 798		50 616		151 677	
	1951 "	"	48 306		954		42 239		8 678		299		46 598		10 264		157 338		50 287		154 360	
	1952 "	"	48 708		967		42 500		8 725		301		46 889		10 377		158 467		50 429		156 981	
Arbeitslose	1950 JE	1000	1 585		6		52		222		.		1 615		80		3 560		341		3 142	
	1951 "	"	1 431		4		40		206		.		1 721		93		3 495		281		1 879	
	1952 "	"	1 381		4		39		195		.		.		139		.		463		1 673	

x) Vorl. Zahlen 1) Bituminous coal 2) Ohne Kokereien, Brikettfabr., Kraftzentralen u. sonst. Hilfsbetr. a) Hochofen-, Stahl-u. Walzw., Hüttenkok., Röhrenw., Schmiede-u. Hammerw., sonst. Hilfs-u. Nebenbetr. b) Hochofen-, Stahl-u. Walzw., Baubetr., Masch.-u. Kraftzentr., mech.-u. elektr. Werkst., Stahlgieß., Verzinnereien, angeschl. Eisengiess., Ziehereien, Schlackenmühlen u. sonst. Betriebe c) wie b) + Verzinkereien d) Hochofen-, Stahl-u. Walzw. einschl. Hilfs-u. Nebenbetr. e) Hochofen-, Stahl-u. Walzw., Ziehereien, Reparaturwerkst., Giess., Baubetr., Schlackenmühlen, Brikettieranl. f) Arb. in Hochofen-, Stahl-u. Walzw. (Schätzung) g) Arb. in Hochofen-, Stahl-u. Walzw., Hüttenkok., Weissblechw., Schmiedebetr., Stahlgieß., Drahtzieh., Stahlröhren- u. Fittingsw., Hilfs-u. Nebenbetr. h) Im Stundenlohn oder Akkord beschäftigte Arb. bei der Prod. oder dem Verkauf von Eisen- u. Stahlerzeugnissen.