

Statistisches Bundesamt  
Archiv

# STATISTISCHE BERICHTE



Unverkäufliches  
Freiexemplar

Herausgeber: Statistisches Bundesamt / Wiesbaden

---

Arb.-Nr. IV/3/39

Erschienen am 16. September 1952

## ZAHLEN AUS DER BAUWIRTSCHAFT

Juli 1952

Nachdruck nur mit Quellenangabe gestattet.

(2339)

# Inhaltsübersicht

|   |   |
|---|---|
| Vorbemerkung . . . . .  | 3 |
| Graphische Darstellungen der monatlichen Entwicklung im Bauhauptgewerbe |   |
| a) Beschäftigte nach Ländern . . . . .                                  | 4 |
| b) Geleistete Arbeitsstunden nach Bauarten . . . . .                    | 5 |
| Zahlenübersichten . . . . .   | 6 |

## I.

### Bauhauptgewerbe

|  |    |
|--|----|
| 1. Betriebe mit 20 und mehr Beschäftigten im Bundesgebiet  |    |
| Betriebe und Beschäftigung . . . . .                       | 6  |
| Löhne, Gehälter und Umsatz . . . . .                       | 6  |
| Geleistete Arbeitsstunden . . . . .                        | 7  |
| 2. Betriebe mit 20 und mehr Beschäftigten in West - Berlin |    |
| Betriebe und Beschäftigung . . . . .                       | 9  |
| Löhne, Gehälter und Umsatz . . . . .                       | 9  |
| Geleistete Arbeitsstunden . . . . .                        | 9  |
| 3. Betriebe mit 10 - 19 Beschäftigten in West - Berlin     |    |
| Betriebe und Beschäftigung . . . . .                       | 9  |
| Löhne, Gehälter und Umsatz . . . . .                       | 9  |
| Geleistete Arbeitsstunden . . . . .                        | 9  |
| 4. Betriebe mit 10 - 19 Beschäftigten in Bayern            |    |
| Betriebe und Beschäftigung . . . . .                       | 10 |
| Löhne, Gehälter und Umsatz . . . . .                       | 11 |
| Geleistete Arbeitsstunden . . . . .                        | 11 |

## II.

|   |    |
|---|----|
| Betriebe, Beschäftigung, Leistung und Umsatz der Industriegruppe Steine und Erden . . . . . | 12 |
| Arbeitsmarkt  |    |
| 1. Beschäftigung . . . . .  | 12 |
| 2. Arbeitslose, Stellenbesetzung und Offene Stellen . . . . .                               | 13 |
| 3. Notstandsarbeiter . . . . .  | 13 |
| Umfang und Dauer der Streiks  |    |
| 1. Gewerbegruppe Bau- und Baunebengewerbe . . . . .   | 14 |
| 2. Gewerbegruppe Steine und Erden . . . . .   | 14 |
| Arbeitszeit und -verdienste . . . . .   | 14 |
| Anlageinvestitionen . . . . .   | 15 |
| Erteilte Baugenehmigungen für Bauvorhaben des Hochbaues . . . . .                           | 15 |
| Baufertigstellung von Gebäuden, Wohnungen und Wohnräumen . . . . .                          | 15 |
| Produktion ausgewählter Erzeugnisse   |    |
| 1. Baumaschinenproduktion . . . . .   | 16 |
| 2. Baustoffproduktion und -versorgung . . . . .   | 16 |
| 3. Holzbauten- und Bauelementeerzeugung . . . . .   | 16 |
| 4. Stahlbau . . . . .   | 16 |
| Zement . . . . .  | 17 |
| Güterbewegung ausgewählter Gütergruppen . . . . .   | 17 |
| Verbraucherpreise ausgewählter sächlicher Betriebsmittel der Landwirtschaft . . . . .       | 17 |
| Erzeuger- und Grosshandelspreise ausgewählter Waren . . . . .                               | 18 |
| Indices der Baustatistik  |    |
| 1. Indexziffern der Wochenarbeitszeit, Brutto-Wochen- und Stundenverdienste . . . . .       | 18 |
| 2. Indexziffern ausgewählter Grundstoffpreise . . . . .                                     | 18 |
| 3. Indexziffern für die Lebenshaltung . . . . .   | 18 |
| 4. Bauproduktion . . . . .  | 19 |
| 5. Produktion der Steine und Erden-Industrie . . . . .                                      | 19 |
| 6. Preisindexziffern für den Wohnungsbau  |    |
| a) Gesamtindex nach Gebäude- und Baunebenkosten . . . . .                                   | 19 |
| b) Gebäudekosten nach Roh- und Ausbauarbeiten . . . . .                                     | 19 |
| 7. Bautätigkeitsindex der gemeinnützigen Wohnungswirtschaft . . . . .                       | 19 |
| Sparverkehr . . . . .   | 20 |
| Entwicklung der Bausparkassen . . . . .   | 20 |
| Hypothekenkredite der Boden- und Kommunalkreditinstitute . . . . .                          | 21 |
| Kursdurchschnitte . . . . .   | 21 |
| Inanspruchnahme von Freigaben aus counterpart funds . . . . .                               | 22 |
| Konkurse und Vergleichsverfahren in der Bauwirtschaft . . . . .                             | 22 |
| Finanzierung des Strassenbaues 1948 bis 1950  |    |
| 1. Aufwand für das Strassenwesen . . . . .  | 22 |
| 2. Ausgaben für das Strassenwesen   |    |
| a) nach Gebietskörperschaften . . . . .   | 22 |
| b) nach Ländern . . . . .   | 23 |
| Volkseinkommen und Sozialprodukt . . . . .  | 23 |
| Mitglieder der Gewerkschaft Bau, Steine, Erden . . . . .                                    | 23 |

**V o r b e m e r k u n g**  
( zu Seite 6 - 11 )

Von insgesamt 65 200 Betrieben des Bauhauptgewerbes lt. Totalerhebung Juli 1951 werden rund 10 300 Betriebe mit einem Anteil von rund 70 vH der Beschäftigten,  
72 vH der geleisteten Arbeitsstunden und  
75 vH des Umsatzes aller Betriebe des Bauhauptgewerbes in die Berichterstattung einbezogen.

Soweit nicht anders vermerkt, beziehen sich die Ergebnisse der Bauwirtschaftsberichterstattung auf die Betriebe des Bauhauptgewerbes im Bundesgebiet mit 20 und mehr Beschäftigten.

In der Bauwirtschaftsberichterstattung sind Betriebe nachstehend aufgeführter Gruppen und Zweige ( aus der Systematik für die nichtlandwirtschaftliche Arbeitsstättenzählung - Ausgabe 1950 - ) als Bauhauptgewerbe zusammengefasst :

|               |  |               |   |
|---------------|--|---------------|---|
| <u>Gruppe</u> | <u>51 Hoch-, Tief- und Ingenieurbau</u>                  | <u>Zweig</u>  | <u>519 Betriebe mit Kombination ausserhalb der Gruppe</u>   |
| <u>Zweig</u>  | <u>510 Betriebe mit Kombination innerhalb der Gruppe</u> | <u>Gruppe</u> | <u>55 Zimmerei und Dachdeckerei</u>                         |
| "             | 513 Hoch- und Ingenieurbau                               | <u>Zweig</u>  | <u>550 Örtlich getrennte Verwaltungs- und Hilfsbetriebe</u> |
| "             | 514 Tief- und Ingenieurbau                               | "             | 551 Zimmerei und Ingenieurholzbau                           |
| "             | 515 Schornstein-, Feuerungs- und Industrieofenbau        | "             | 555 Dachdeckerei  |
| "             | 516 Isolierbau   | "             | 559 Betriebe mit Kombination ausserhalb der Gruppe          |
| "             | 518 Abbruchbetriebe                                      |               |   |

Die Bauwirtschaftsberichterstattung wurde in der US-Zone 1948, im Bundesgebiet ohne die Länder Rheinland-Pfalz, Baden, Württemberg-Hohenzollern und Lindau im Jahre 1949 und im gesamten Bundesgebiet Januar 1950 aufgenommen. Die erste Firmenkreisfestsetzung ergibt sich aus der nachfolgenden Aufstellung:

| <u>Einführungsemonat</u><br><u>des Bauberichts</u> | <u>Gebiet</u>   | <u>Firmenkreisfeststellung</u><br><u>nach dem Stand vom:</u> |
|--|---|--|
| Januar 1949  | Bundesgebiet<br>ohne die Länder Rheinland-Pfalz, Baden, Württg.-Hohenzollern<br>davon :<br>Länder in der US - Zone<br>Länder in der Brit.- Zone | Oktober 1948<br>Januar 1949                                  |
| Januar 1950  | Bundesgebiet<br>davon :<br>Rheinland - Pfalz und Baden<br>Übriges Bundesgebiet  | Januar 1950<br>Oktober 1949                                  |

Mit dem Berichtsmonat Oktober 1951 erfolgte - ähnlich wie in den gleichen Monaten der Jahre 1949 und 1950 - eine Bereinigung und Umstellung des Berichtskreises aufgrund der im Juli des entsprechenden Jahres durchgeführten Totalerhebung, durch

- Neuaufnahme von Betrieben in die Berichterstattung, die seit der letzten Firmenkreisbereinigung die 20 - Beschäftigten nach oben überschritten haben,
- Herausnahme von Betrieben, die seit der gleichen Zeit unter die 20 - Beschäftigtengrenze abgesunken sind.

Neugründungen, Konkurse, Fusionen usw., die innerhalb des Berichtsjahres bekannt werden, werden jeweils sofort berücksichtigt.

Die Jahresdurchschnittszahlen gelten für die folgenden Zeiträume :

|                   | <u>Bundesgebiet</u>           |
|-------------------|-------------------------------|
| Durchschnitt 1950 | Januar 1950 - Oktober 1950    |
| Durchschnitt 1951 | Oktober 1950 - September 1951 |

Die erfassten Merkmale werden wie folgt definiert :

|                                  |   |
|----------------------------------|---|
| <u>Beschäftigte</u>              | = alle im Betrieb laut Arbeitsvertrag - oder Dienstverhältnis Tätigen einschl. tätiger Inhaber und mithelfender Familienangehöriger.  |
| <u>Löhne, Gehälter</u>           | = Bruttosumme ohne Arbeitgeberanteil zur Sozialversicherung, einschl. aller Lohn- und Gehaltszuschläge ( z.B. Gratifikationen, Urlaubvergütungen ), jedoch ohne freiwillige soziale Aufwendungen und ohne Vergütungen, die als Spesenersatz anzusehen sind. Die Löhne schliessen auch die Entgelte für Poliere, Schachtmeister und Meister ein. |
| <u>Umsatz</u>                    | = nur steuerbarer bausewerlicher Umsatz für Inandleistungen zuzüglich des Umsatzes für Bauleistungen in deutschen Freihäfen, in der sowjetischen Besatzungszone, in Ost- und West - Berlin, sowie der Umsatz mit den Besatzungsmächten.   |
| <u>Geleistete Arbeitsstunden</u> | = alle von den Beschäftigten (einschl. an Baustellen tätigen Inhabern und gewerblichen Lehrlingen) tatsächlich geleisteten Stunden.   |

Angaben über den Beschäftigtenstand beziehen sich auf den letzten Arbeitstag des Berichtsmonats, die übrigen Angaben auf den ganzen Berichtsmonat.

Die Ergebnisse für den Wohnungsneubau enthalten auch die Wiederaufbauten.

Die Ergebnisse für Lindau sind bis März 1952 in den Angaben von Württemberg-Hohenzollern, ab April 1952 in denen von Bayern enthalten.

In den Zahlen des hamburgischen Bauhauptgewerbes sind Dachdeckerbetriebe, die zugleich Klempnerei und Installation betreiben, nicht enthalten.

Anmerkungen :

Seite 9 In West-Berlin werden vierteljährlich Totalerhebungen durchgeführt. Der Firmenkreis wird jeweils entsprechend geändert.

|                        |                            |                        |
|------------------------|----------------------------|------------------------|
| <u>Erläuterungen :</u> | JD = Jahres } Durchschnitt | p = vorläufige } Zahl. |
|                        | MD = Monats }              | r = berichtigte }      |

# MONATLICHE ENTWICKLUNG IM BAUHAUPTGEWERBE

(Oktober = 100)

Betriebe mit 20 und mehr Beschäftigten

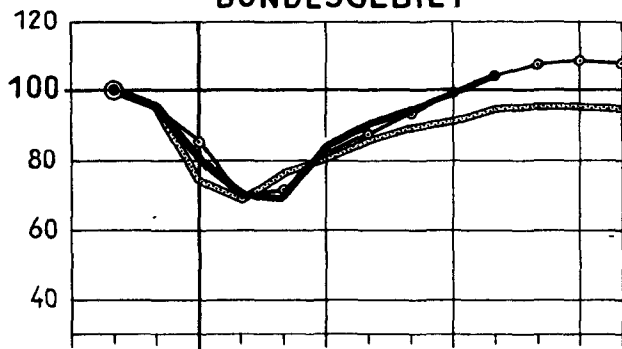
○—○ 1949/50

— 1950/51

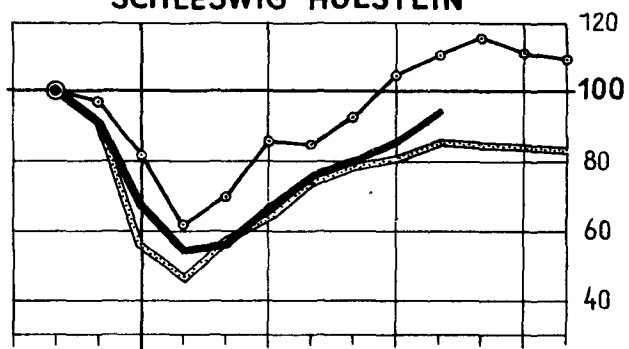
— 1951/52

## a) BESCHÄFTIGTE NACH LÄNDERN

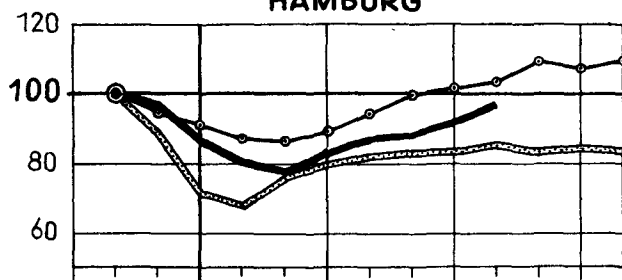
### BUNDESGEBIET



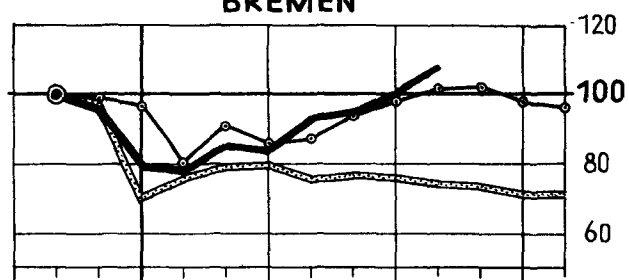
### SCHLESWIG-HOLSTEIN




### HAMBURG



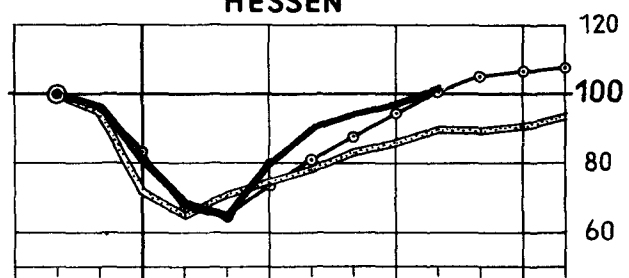
### BREMEN




### NIEDERSACHSEN



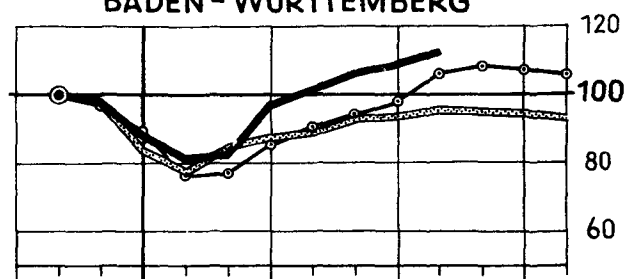
### HESSEN



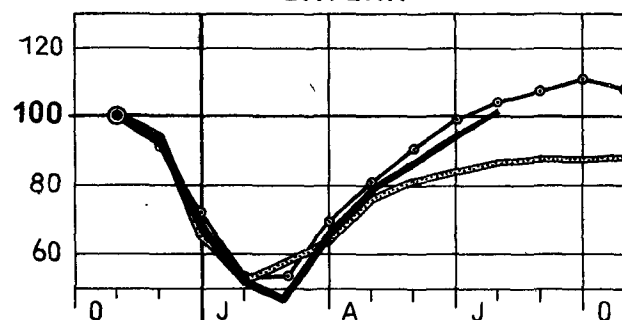
### NORDRHEIN - WESTFALEN



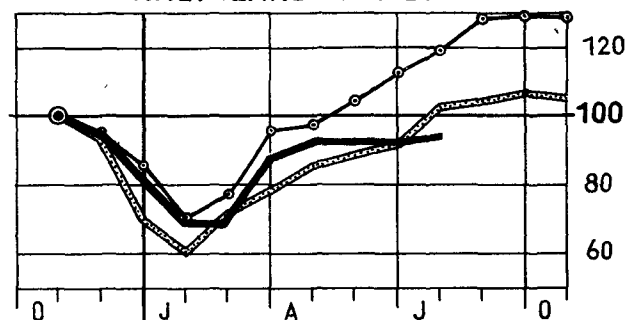
### BADEN - WÜRTTEMBERG



### BAYERN



### RHEINLAND - PFALZ



# NOCH: MONATLICHE ENTWICKLUNG IM BAUHAUPTGEWERBE

(Oktober = 100)

Betriebe mit 20 und mehr Beschäftigten

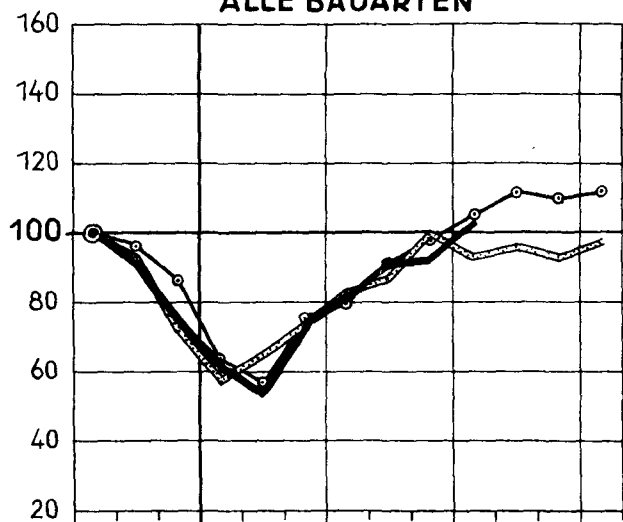
—○— 1949/50

— — 1950/51

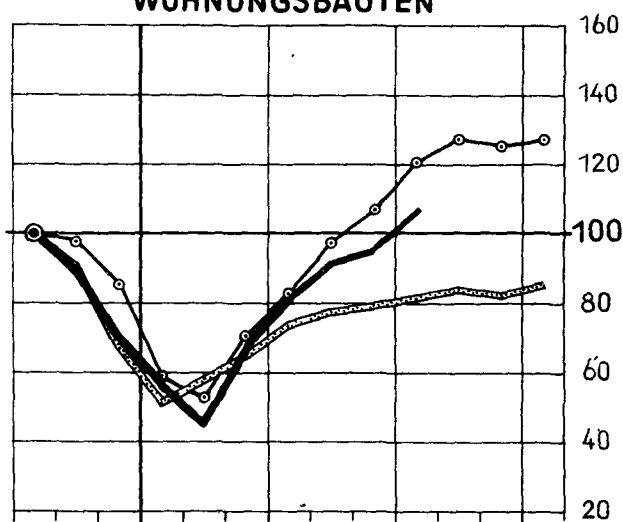
— 1951/52

## b) GELEISTETE ARBEITSSTUNDEN NACH BAUARTEN

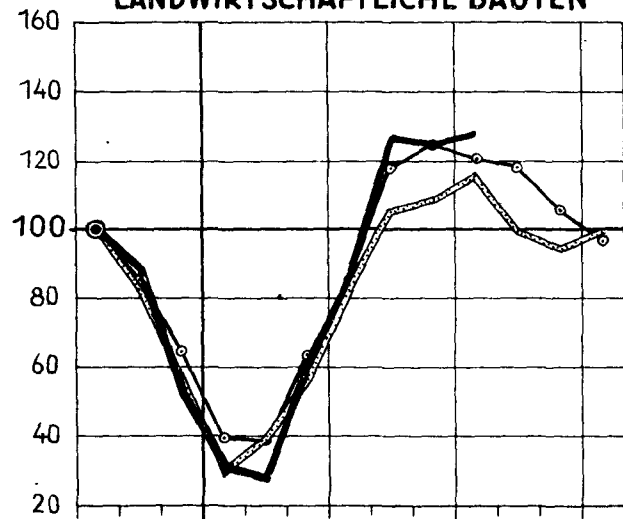
### ALLE BAUARTEN



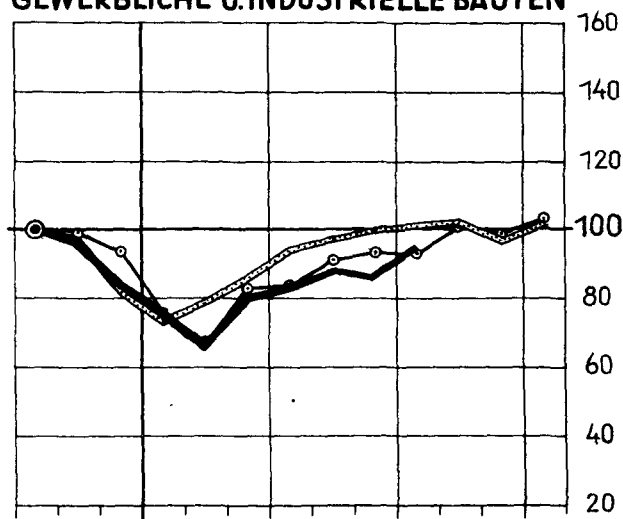
### WOHNUNGSBAUTEN



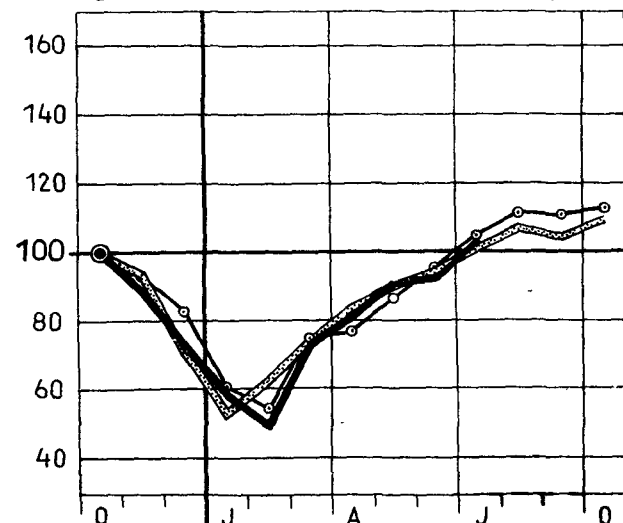
### LANDWIRTSCHAFTLICHE BAUTEN



### GEWERBLICHE U. INDUSTRIELLE BAUTEN

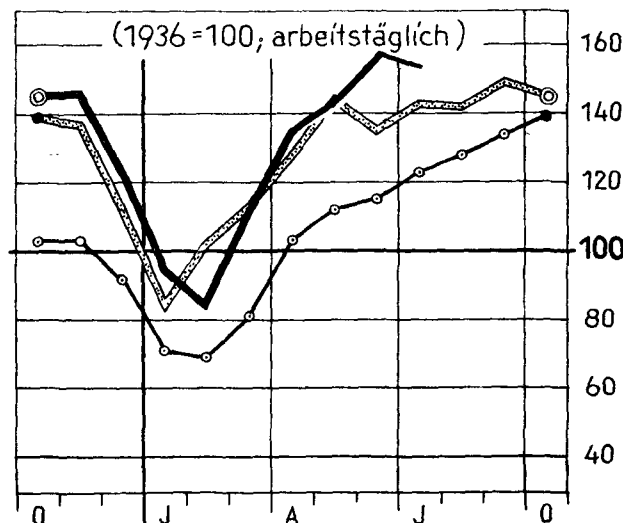


### ÖFFENTLICHE UND VERKEHRSBAUTEN



### INDEXZIFFERN DER BAUPRODUKTION

(1936=100; arbeitstäglich)



**Betriebe und Beschäftigung sowie Löhne, Gehälter und Umsatz im Bauhauptgewerbe**  
- Betriebe mit 20 und mehr Beschäftigten -

| Zeit<br>Land               | Festsetzung<br>des Firmen-<br>kreises nach<br>Beschäftig-<br>tenstand von | Betriebe | Beschäftigte |   |  |                        |   |                                |                              |
|----------------------------|---|----------|--------------|---|--|------------------------|---|--------------------------------|------------------------------|
|                            |   |          | insgesamt    | Tätige Inhaber<br>( auch selbst-<br>ständige<br>Handwerker) | Kaufm.u.techn.<br>Angestellte<br>einschl.<br>Lehrlinge | Übrige<br>Beschäftigte | davon   |                                |                              |
|                            |   |          |              |   |  |                        | Facharbeiter<br>einschl. Poliere<br>und Meister | Helfer<br>und<br>Hilfsarbeiter | Umschler<br>und<br>Lehrlinge |
| Bundesgebiet               |   |          |              |   |  |                        |   |                                |                              |
| 1950 JD                    | Juli 1949   | 7 981    | 502 278      | 9 824   | 31 131   | 461 323                | 216 284   | 201 893                        | 43 146                       |
| 1951 JD                    | Juli 1950   | 10 181   | 591 460      | 12 446  | 36 193   | 542 821                | 254 631   | 237 739                        | 50 451                       |
| 1950 Juni                  | Juli 1949   | 7 983    | 534 455      | 9 804   | 31 167   | 493 484                | 228 340   | 221 472                        | 43 672                       |
| Juli                       | "   | 7 989    | 561 128      | 9 812   | 31 223   | 520 093                | 239 337   | 235 533                        | 45 223                       |
| August                     | "   | 7 995    | 580 731      | 9 844   | 31 960   | 538 927                | 242 602   | 249 878                        | 46 447                       |
| September                  | "   | 7 995    | 584 441      | 9 835   | 32 291   | 542 315                | 244 327   | 252 081                        | 45 907                       |
|                            | "   | 7 993    | 582 576      | 9 822   | 32 242   | 540 512                | 244 926   | 251 371                        | 44 215                       |
| Oktober                    | Juli 1950   | 10 250   | 678 503      | 12 550  | 36 134   | 629 819                | 286 887   | 290 641                        | 52 291                       |
| November                   | "   | 10 243   | 647 139      | 12 412  | 35 919   | 598 808                | 275 138   | 272 952                        | 50 718                       |
| Dezember                   | "   | 10 242   | 503 550      | 12 430  | 35 596   | 455 524                | 218 736   | 189 091                        | 47 697                       |
| 1951 Januar                | "   | 10 239   | 470 273      | 12 330  | 34 975   | 422 968                | 205 543   | 171 298                        | 46 127                       |
| Februar                    | "   | 10 241   | 516 109      | 12 414  | 35 007   | 468 688                | 223 338   | 198 094                        | 47 256                       |
| März                       | "   | 10 225   | 543 565      | 12 433  | 35 625   | 495 507                | 234 934   | 212 191                        | 48 382                       |
| April                      | "   | 10 201   | 581 783      | 12 409  | 36 455   | 532 919                | 252 618   | 228 516                        | 51 785                       |
| Mai                        | "   | 10 192   | 606 541      | 12 477  | 36 793   | 557 271                | 262 054   | 243 048                        | 52 169                       |
| Juni                       | "   | 10 150   | 617 623      | 12 488  | 36 892   | 568 243                | 266 790   | 249 499                        | 51 954                       |
| Juli                       | "   | 10 090   | 641 778      | 12 510  | 36 459   | 592 809                | 278 503   | 261 245                        | 53 061                       |
| August                     | "   | 10 067   | 645 499      | 12 477  | 37 164   | 595 858                | 276 018   | 267 649                        | 52 191                       |
| September                  | "   | 10 038   | 645 162      | 12 418  | 37 295   | 595 449                | 275 024   | 268 649                        | 51 776                       |
|                            | "   | 10 022   | 643 242      | 12 419  | 37 267   | 593 556                | 275 173   | 268 665                        | 49 728                       |
| Oktober                    | Juli 1951   | 10 378   | 667 118      | 12 567  | 38 268   | 616 283                | 283 870   | 281 395                        | 51 018                       |
| November                   | "   | 10 366   | 635 484      | 12 486  | 38 275   | 584 723                | 271 835   | 263 251                        | 49 637                       |
| Dezember                   | "   | 10 364   | 533 536      | 12 407  | 38 118   | 483 011                | 231 397   | 203 883                        | 47 731                       |
| 1952 Januar                | "   | 10 355   | 467 424      | 12 371  | 37 652   | 417 401                | 199 508   | 172 224                        | 45 669                       |
| Februar                    | "   | 10 351   | 466 462      | 12 393  | 37 783   | 416 286                | 198 467   | 172 339                        | 45 480                       |
| März                       | "   | 10 351   | 551 526      | 12 391  | 38 566   | 500 569                | 233 866   | 219 364                        | 47 339                       |
| April                      | "   | 10 349   | 601 425      | 12 414  | 39 249   | 549 762                | 257 843   | 240 959                        | 50 960                       |
| Mai                        | "   | 10 335   | 628 269      | 12 345  | 39 565   | 576 359                | 268 329   | 256 309                        | 51 721                       |
| Juni                       | "   | 10 332   | 658 844      | 12 340  | 39 815   | 606 689                | 278 060   | 276 637                        | 51 992                       |
| Juli                       | "   | 10 300   | 694 855      | 12 319  | 39 872   | 642 664                | 294 834   | 295 347                        | 52 483                       |
| nach Ländern ( Juli 1952 ) |   |          |              |   |  |                        |   |                                |                              |
| Schlesw.-Holst.            | "   | 505      | 26 999       | 597   | 1 232  | 25 170                 | 10 251  | 12 503                         | 2 416                        |
| Hamburg                    | "   | 351      | 26 826       | 399   | 1 842  | 24 585                 | 13 779  | 8 817                          | 1 989                        |
| Niedersachsen              | "   | 1 307    | 80 978       | 1 449   | 4 063  | 75 466                 | 34 204  | 33 120                         | 8 142                        |
| Nordrh.-Westf.             | "   | 3 409    | 236 310      | 3 999   | 14 567   | 217 744                | 104 223   | 96 664                         | 16 857                       |
| Bremen                     | "   | 168      | 13 051       | 186   | 790  | 12 075                 | 5 348   | 5 734                          | 993                          |
| Hessen                     | "   | 811      | 55 969       | 1 084   | 3 487  | 51 398                 | 25 595  | 22 146                         | 3 657                        |
| Rheinland-Pfalz            | "   | 663      | 40 374       | 787   | 2 317  | 37 270                 | 16 304  | 18 242                         | 2 724                        |
| Bayern                     | "   | 1 768    | 120 870      | 2 154   | 6 733  | 111 983                | 48 516  | 54 104                         | 9 363                        |
| Baden-Württbg.             | "   | 1 318    | 93 478       | 1 664   | 4 841  | 86 973                 | 36 614  | 44 017                         | 6 342                        |
| davon: Wtt B               | "   | 789      | 57 453       | 1 036   | 3 399  | 53 018                 | 23 730  | 25 942                         | 3 346                        |
| Ba                         | "   | 308      | 22 997       | 350   | 955  | 21 692                 | 8 381   | 11 669                         | 1 642                        |
| Wtt H                      | "   | 221      | 13 028       | 278   | 487  | 12 263                 | 4 503   | 6 406                          | 1 354                        |
| Zeit<br>Land               | Festsetzung des<br>Firmenkreises nach<br>Beschäftigtenstand von           |          | Löhne        |   | Gehälter   | Umsatz                 |   |                                |                              |
|                            |   |          |              |   |  | insgesamt              | darunter für<br>Besatzungsmächte                |                                |                              |
| Bundesgebiet               |   |          |              |   |  |                        |   |                                |                              |
| 1950 MD                    | Juli 1949   |          | 114 917      |   | 12 134   | 290 612                | 14 738  |                                |                              |
| 1951 MD                    | Juli 1950   |          | 155 415      |   | 14 787   | 427 061                | 43 256  |                                |                              |
| 1950 Juni                  | Juli 1949   |          | 122 403      |   | 12 246   | 303 085                | 15 023  |                                |                              |
| Juli                       | "   |          | 129 511      |   | 12 140   | 340 100                | 17 072  |                                |                              |
| August                     | "   |          | 139 589      |   | 12 303   | 350 504                | 16 636  |                                |                              |
| September                  | "   |          | 141 090      |   | 12 272   | 372 113                | 19 072  |                                |                              |
|                            | "   |          | 148 242      |   | 12 679   | 380 203                | 19 890  |                                |                              |
| Oktober                    | Juli 1950   |          | 172 044      |   | 13 941   | 439 296                | 22 044  |                                |                              |
| November                   | "   |          | 162 565      |   | 14 147   | 429 874                | 22 798  |                                |                              |
| Dezember                   | "   |          | 134 568      |   | 14 602   | 440 363                | 26 063  |                                |                              |
| 1951 Januar                | "   |          | 103 783      |   | 13 873   | 308 403                | 19 986  |                                |                              |
| Februar                    | "   |          | 114 123      |   | 13 975   | 311 021                | 21 830  |                                |                              |
| März                       | "   |          | 130 791      |   | 14 249   | 368 452                | 33 193  |                                |                              |
| April                      | "   |          | 147 304      |   | 14 494   | 398 632                | 37 363  |                                |                              |
| Mai                        | "   |          | 166 680      |   | 15 338   | 415 100                | 46 060  |                                |                              |
| Juni                       | "   |          | 175 331      |   | 15 737   | 553 427                | 60 469  |                                |                              |
| Juli                       | "   |          | 183 669      |   | 15 659   | 449 920                | 71 734  |                                |                              |
| August                     | "   |          | 190 298      |   | 15 605   | 503 639                | 74 846  |                                |                              |
| September                  | "   |          | 183 835      |   | 15 831   | 506 615                | 82 690  |                                |                              |
|                            | "   |          | 192 855      |   | 16 018   | 541 100                | 80 214  |                                |                              |
| Oktober                    | Juli 1951   |          | 199 824      |   | 16 549   | 572 545                | 89 586  |                                |                              |
| November                   | "   |          | 185 315      |   | 16 742   | 542 640                | 79 327  |                                |                              |
| Dezember                   | "   |          | 159 951      |   | 17 466   | 552 324                | 75 737  |                                |                              |
| 1952 Januar                | "   |          | 130 966      |   | 16 231   | 399 356                | 52 286  |                                |                              |
| Februar                    | "   |          | 109 762      |   | 16 297   | 385 194                | 68 462  |                                |                              |
| März                       | "   |          | 150 043      |   | 17 270   | 454 091                | 96 818  |                                |                              |
| April                      | "   |          | 172 664      |   | 17 599   | 471 397                | 89 156  |                                |                              |
| Mai                        | "   |          | 193 010      |   | 17 727   | 498 089                | 72 488  |                                |                              |
| Juni                       | "   |          | 195 225      |   | 17 932   | 523 428                | 69 007  |                                |                              |
| Juli                       | "   |          | 215 951      |   | 18 357   | 602 095                | 80 961  |                                |                              |
| nach Ländern ( Juli 1952 ) |   |          |              |   |  |                        |   |                                |                              |
| Schlesw.-Holst.            | "   |          | 7 875        |   | 484  | 19 309                 | 405   |                                |                              |
| Hamburg                    | "   |          | 9 583        |   | 949  | 25 482                 | 650   |                                |                              |
| Niedersachsen              | "   |          | 23 750       |   | 1 781  | 58 584                 | 3 661   |                                |                              |
| Nordrh.-Westf.             | "   |          | 78 925       |   | 6 945  | 212 225                | 9 344   |                                |                              |
| Bremen                     | "   |          | 4 271        |   | 370  | 9 728                  | 626   |                                |                              |
| Hessen                     | "   |          | 17 039       |   | 1 577  | 52 138                 | 13 221  |                                |                              |
| Rheinland-Pfalz            | "   |          | 11 967       |   | 971  | 37 364                 | 14 961  |                                |                              |
| Bayern                     | "   |          | 34 106       |   | 2 941  | 95 508                 | 13 767  |                                |                              |
| Baden-Württbg.             | "   |          | 28 435       |   | 2 339  | 90 857                 | 24 326  |                                |                              |
| davon: Wtt B               | "   |          | 17 626       |   | 1 705  | 54 962                 | 10 509  |                                |                              |
| Ba                         | "   |          | 7 217        |   | 404  | 26 262                 | 13 282  |                                |                              |
| Wtt H                      | "   |          | 3 592        |   | 230  | 9 633                  | 535   |                                |                              |

**Geleistete Arbeitsstunden im Bauhauptgewerbe  
- Betriebe mit 20 und mehr Beschäftigten -**

| Zeit<br>Land               | Festsetzung<br>des Firmen-<br>kreises nach<br>Beschäftigt -<br>tenstand vom | Arbeits-<br>tage | Geleistete Arbeitsstunden |           |  |                                   |                                  |
|----------------------------|---|------------------|---------------------------|-----------|--|-----------------------------------|----------------------------------|
|                            |   |                  | insgesamt                 | davon     |  |                                   | darunter für<br>Besatzungsmächte |
|                            |   |                  |                           | Neubauten | Instand-<br>setzungen                  | Trümmerbeseitigung<br>und Abbruch |                                  |
| Bundesgebiet               |   |                  |                           |           |  |                                   |                                  |
| 1950 MD                    | Juli 1949   | 25,4             | 86 771                    | 54 741    | 30 563                                 | 1 467                             | 2 908                            |
| 1951 MD                    | Juli 1950   | 25,2             | 104 025                   | 73 441    | 29 452                                 | 1 132                             | 6 053                            |
| 1950 Juni                  | Juli 1949   | 26               | 94 080                    | 59 776    | 32 736                                 | 1 568                             | 3 352                            |
| Juli                       | "   | 26               | 100 961                   | 65 555    | 33 861                                 | 1 545                             | 3 416                            |
| August                     | "   | 27               | 107 546                   | 70 977    | 34 925                                 | 1 644                             | 3 654                            |
| September                  | "   | 26               | 105 811                   | 70 749    | 33 618                                 | 1 444                             | 3 536                            |
| Oktober                    | "   | 26               | 107 623                   | 73 707    | 32 660                                 | 1 256                             | 3 545                            |
| November                   | Juli 1950   | 25               | 125 095                   | 86 769    | 36 905                                 | 1 421                             | 4 089                            |
| Dezember                   | "   | 24               | 116 178                   | 80 711    | 34 115                                 | 1 352                             | 4 068                            |
| 1951 Januar                | "   | 26               | 89 518                    | 61 041    | 27 426                                 | 1 051                             | 3 469                            |
| Februar                    | "   | 26               | 71 343                    | 48 639    | 21 748                                 | 956                               | 3 112                            |
| März                       | "   | 24               | 80 344                    | 55 586    | 23 656                                 | 1 102                             | 3 902                            |
| April                      | "   | 25               | 91 603                    | 63 587    | 26 742                                 | 1 274                             | 4 585                            |
| Mai                        | "   | 25               | 102 792                   | 72 793    | 28 831                                 | 1 168                             | 5 676                            |
| Juni                       | "   | 23,5             | 108 287                   | 77 479    | 29 722                                 | 1 086                             | 6 430                            |
| Juli                       | "   | 26               | 112 058                   | 80 574    | 30 391                                 | 1 093                             | 7 406                            |
| August                     | "   | 26               | 115 989                   | 83 806    | 31 140                                 | 1 043                             | 8 864                            |
| September                  | "   | 27               | 119 407                   | 86 117    | 32 196                                 | 1 094                             | 10 093                           |
| Oktober                    | "   | 25               | 115 690                   | 84 180    | 30 561                                 | 949                               | 10 938                           |
| November                   | "   | 27               | 120 719                   | 88 860    | 30 808                                 | 1 051                             | 10 450                           |
| Dezember                   | Juli 1951   | 24,5             | 125 487                   | 92 867    | 31 392                                 | 1 228                             | 11 409                           |
| 1952 Januar                | "   | 24               | 114 271                   | 84 788    | 28 555                                 | 928                               | 9 872                            |
| Februar                    | "   | 24               | 93 223                    | 68 836    | 23 492                                 | 895                               | 8 361                            |
| März                       | "   | 26               | 77 690                    | 56 844    | 20 004                                 | 842                               | 7 350                            |
| April                      | "   | 25               | 66 003                    | 47 785    | 17 409                                 | 809                               | 6 403                            |
| Mai                        | "   | 26               | 91 314                    | 67 689    | 22 716                                 | 909                               | 8 982                            |
| Juni                       | "   | 24               | 102 237                   | 76 533    | 24 797                                 | 907                               | 9 141                            |
| Juli                       | "   | 25               | 113 953                   | 85 527    | 27 336                                 | 1 090                             | 8 858                            |
| August                     | "   | 23,3             | 115 529                   | 87 178    | 27 351                                 | 1 000                             | 8 779                            |
| September                  | "   | 27               | 128 475                   | 96 886    | 30 414                                 | 1 175                             | 8 622                            |
| nach Ländern ( Juli 1952 ) |   |                  |                           |           |  |                                   |                                  |
| Schlesw.-Holst.            | "   | 27               | 5 006                     | 3 555     | 1 429                                  | 22                                | 72                               |
| Hamburg                    | "   | 27               | 4 768                     | 3 644     | 1 050                                  | 74                                | 114                              |
| Niedersachsen              | "   | 27               | 15 044                    | 10 841    | 4 014                                  | 189                               | 811                              |
| Nordrh.-Westfal.           | "   | 27               | 44 129                    | 33 034    | 10 755                                 | 340                               | 1 191                            |
| Bremen                     | "   | 27               | 2 444                     | 1 711     | 630                                    | 103                               | 67                               |
| Hessen                     | "   | 27               | 10 106                    | 7 544     | 2 381                                  | 181                               | 1 012                            |
| Rheinland-Pfalz            | "   | 27               | 7 513                     | 5 580     | 1 873                                  | 60                                | 1 906                            |
| Bayern                     | "   | 27               | 21 791                    | 16 848    | 4 827                                  | 116                               | 1 426                            |
| Baden-Württbg.             | "   | 27               | 17 674                    | 14 129    | 3 455                                  | 90                                | 2 023                            |
| davon: Wtt B               | "   | 27               | 10 460                    | 8 264     | 2 128                                  | 68                                | 853                              |
| Ba                         | "   | 27               | 4 651                     | 3 886     | 745                                    | 20                                | 1 121                            |
| Wtt H                      | "   | 27               | 2 563                     | 1 979     | 582                                    | 2                                 | 49                               |
| Wohnungsbauten             |   |                  |                           |           |  |                                   |                                  |
| Zeit<br>Land               | Festsetzung des<br>Firmenkreises nach<br>Beschäftigtenstand vom             |                  | insgesamt                 | davon     |  |                                   |                                  |
|                            |   |                  |                           | Neubauten | Instandsetzungen                       |                                   |                                  |
|                            |   |                  |                           |           | Wiederherstellung,<br>Um-, An-, Ausbau | Reparaturen                       |                                  |
| Bundesgebiet               |   |                  |                           |           |  |                                   |                                  |
| 1950 MD                    | Juli 1949   |                  | 32 608                    | 24 670    |  | 7 938                             |                                  |
| 1951 MD                    | Juli 1950   |                  | 39 324                    | 32 190    |  | 7 134                             |                                  |
| 1950 Juni                  | Juli 1949   |                  | 35 990                    | 27 524    |  | 8 466                             |                                  |
| Juli                       | "   |                  | 40 408                    | 31 579    |  | 8 829                             |                                  |
| August                     | "   |                  | 42 799                    | 34 134    |  | 8 665                             |                                  |
| September                  | "   |                  | 42 323                    | 34 245    |  | 8 078                             |                                  |
| Oktober                    | "   |                  | 42 525                    | 34 821    |  | 7 704                             |                                  |
| November                   | Juli 1950   |                  | 51 915                    | 42 502    |  | 9 413                             |                                  |
| Dezember                   | "   |                  | 46 945                    | 38 586    |  | 8 359                             |                                  |
| 1951 Januar                | "   |                  | 34 653                    | 28 122    |  | 6 531                             |                                  |
| Februar                    | "   |                  | 26 791                    | 21 508    |  | 5 283                             |                                  |
| März                       | "   |                  | 30 098                    | 24 405    |  | 5 693                             |                                  |
| April                      | "   |                  | 33 639                    | 27 578    |  | 6 061                             |                                  |
| Mai                        | "   |                  | 38 375                    | 31 498    |  | 6 877                             |                                  |
| Juni                       | "   |                  | 39 988                    | 33 096    |  | 6 892                             |                                  |
| Juli                       | "   |                  | 41 120                    | 34 206    |  | 6 914                             |                                  |
| August                     | "   |                  | 42 261                    | 34 698    | 5 233                                  |                                   | 2 330                            |
| September                  | "   |                  | 43 414                    | 35 251    | 5 568                                  |                                   | 2 595                            |
| Oktober                    | "   |                  | 42 691                    | 34 834    | 5 427                                  |                                   | 2 430                            |
| November                   | "   |                  | 44 160                    | 36 934    | 4 709                                  |                                   | 2 517                            |
| Dezember                   | Juli 1951   |                  | 45 650                    | 38 518    | 4 613                                  |                                   | 2 519                            |
| 1952 Januar                | "   |                  | 40 994                    | 34 737    | 4 004                                  |                                   | 2 253                            |
| Februar                    | "   |                  | 32 093                    | 27 204    | 3 140                                  |                                   | 1 749                            |
| März                       | "   |                  | 25 840                    | 21 671    | 2 587                                  |                                   | 1 582                            |
| April                      | "   |                  | 21 361                    | 17 674    | 2 251                                  |                                   | 1 436                            |
| Mai                        | "   |                  | 30 863                    | 25 959    | 2 994                                  |                                   | 1 910                            |
| Juni                       | "   |                  | 37 079                    | 31 203    | 3 543                                  |                                   | 2 333                            |
| Juli                       | "   |                  | 41 730                    | 35 192    | 3 840                                  |                                   | 2 698                            |
| August                     | "   |                  | 43 165                    | 36 681    | 3 842                                  |                                   | 2 642                            |
| September                  | "   |                  | 48 627                    | 41 638    | 4 179                                  |                                   | 2 810                            |
| nach Ländern ( Juli 1952 ) |   |                  |                           |           |  |                                   |                                  |
| Schlesw.-Holst.            | "   |                  | 1 834                     | 1 536     | 143                                    |                                   | 155                              |
| Hamburg                    | "   |                  | 1 997                     | 1 798     | 131                                    |                                   | 68                               |
| Niedersachsen              | "   |                  | 5 429                     | 4 547     | 467                                    |                                   | 415                              |
| Nordrh.-Westfal.           | "   |                  | 17 407                    | 15 399    | 1 309                                  |                                   | 699                              |
| Bremen                     | "   |                  | 817                       | 741       | 50                                     |                                   | 26                               |
| Hessen                     | "   |                  | 3 667                     | 3 126     | 317                                    |                                   | 224                              |
| Rheinland-Pfalz            | "   |                  | 2 414                     | 1 924     | 306                                    |                                   | 184                              |
| Bayern                     | "   |                  | 9 154                     | 7 592     | 909                                    |                                   | 653                              |
| Baden-Württbg.             | "   |                  | 5 908                     | 4 975     | 547                                    |                                   | 386                              |
| davon: Wtt B               | "   |                  | 3 400                     | 2 844     | 333                                    |                                   | 223                              |
| Ba                         | "   |                  | 1 368                     | 1 155     | 132                                    |                                   | 81                               |
| Wtt H                      | "   |                  | 1 140                     | 976       | 82                                     |                                   | 82                               |

noch : Geleistete Arbeitsstunden im Bauhauptgewerbe  
in 1 000

| Zeit<br>Land                   |           | Festsetzung des<br>Firmenkreises<br>nach Beschäftig-<br>tenstand von | Landwirtschaftliche Bauten |           |                       | Gewerbliche und industrielle Bauten |           |                         |
|--------------------------------|-----------|--|----------------------------|-----------|-----------------------|-------------------------------------|-----------|-------------------------|
|                                |           |  | insgesamt                  | davon     |                       | insgesamt                           | davon     |                         |
|                                |           |  |                            | Neubauten | Instand-<br>setzungen |                                     | Neubauten | - Instand-<br>setzungen |
| Bundesgebiet                   |           |  |                            |           |                       |                                     |           |                         |
| 1950 MD                        | Juli 1949 | 1 951  | 1 233                      | 718       | 24 992                | 15 870                              | 9 122     |                         |
| 1951 MD                        | Juli 1950 | 2 096  | 1 411                      | 685       | 29 668                | 20 650                              | 9 018     |                         |
| 1950 Juni                      | Juli 1949 | 2 683  | 1 620                      | 1 063     | 26 135                | 16 698                              | 9 437     |                         |
| Juli                           | "         | 2 585  | 1 665                      | 920       | 26 046                | 16 939                              | 9 107     |                         |
| August                         | "         | 2 540  | 1 630                      | 902       | 28 213                | 18 714                              | 9 499     |                         |
| September                      | "         | 2 263  | 1 455                      | 808       | 27 703                | 18 608                              | 9 095     |                         |
| Oktober                        | "         | 2 069  | 1 338                      | 731       | 29 064                | 19 955                              | 9 109     |                         |
| November                       | Juli 1950 | 2 603  | 1 725                      | 878       | 32 281                | 22 288                              | 9 993     |                         |
| Dezember                       | "         | 2 138  | 1 382                      | 756       | 31 231                | 21 574                              | 9 657     |                         |
| 1951 Januar                    | "         | 1 458  | 981                        | 477       | 26 206                | 17 491                              | 8 715     |                         |
| Februar                        | "         | 736  | 470                        | 266       | 23 627                | 15 648                              | 7 979     |                         |
| März                           | "         | 1 000  | 652                        | 348       | 25 230                | 17 052                              | 8 178     |                         |
| April                          | "         | 1 470  | 927                        | 543       | 27 550                | 18 968                              | 8 582     |                         |
| Mai                            | "         | 2 137  | 1 427                      | 710       | 30 172                | 21 218                              | 8 954     |                         |
| Juni                           | "         | 2 741  | 1 851                      | 890       | 31 265                | 22 140                              | 9 125     |                         |
| Juli                           | "         | 2 825  | 1 943                      | 882       | 32 110                | 22 789                              | 9 321     |                         |
| August                         | "         | 3 009  | 2 128                      | 881       | 32 381                | 23 136                              | 9 245     |                         |
| September                      | "         | 2 584  | 1 779                      | 805       | 32 881                | 23 363                              | 9 518     |                         |
| Oktober                        | "         | 2 455  | 1 664                      | 791       | 31 091                | 22 140                              | 8 951     |                         |
| November                       | "         | 2 578  | 1 729                      | 849       | 32 771                | 23 448                              | 9 323     |                         |
| Dezember                       | Juli 1951 | 2 846  | 1 894                      | 952       | 33 680                | 24 052                              | 9 628     |                         |
| 1952 Januar                    | "         | 2 520  | 1 662                      | 858       | 32 365                | 23 127                              | 9 238     |                         |
| Februar                        | "         | 1 491  | 980                        | 511       | 28 106                | 19 935                              | 8 171     |                         |
| März                           | "         | 883  | 564                        | 319       | 25 573                | 17 773                              | 7 800     |                         |
| April                          | "         | 796  | 513                        | 283       | 22 336                | 15 332                              | 7 004     |                         |
| Mai                            | "         | 1 649  | 1 118                      | 531       | 26 634                | 18 978                              | 7 856     |                         |
| Juni                           | "         | 2 447  | 1 754                      | 693       | 27 933                | 20 028                              | 7 905     |                         |
| Juli                           | "         | 3 581  | 2 513                      | 1 068     | 29 490                | 21 409                              | 8 081     |                         |
| August                         | "         | 3 561  | 2 544                      | 1 017     | 29 051                | 21 326                              | 7 725     |                         |
| September                      | "         | 3 628  | 2 554                      | 1 074     | 31 668                | 23 407                              | 8 261     |                         |
| nach Ländern ( Juli 1952 )     |           |  |                            |           |                       |                                     |           |                         |
| Schlesw.-Holst.                | "         | 420  | 286                        | 134       | 663                   | 463                                 | 200       |                         |
| Hamburg                        | "         | 20   | 3                          | 17        | 1 196                 | 900                                 | 296       |                         |
| Niedersachsen                  | "         | 991  | 749                        | 242       | 3 087                 | 2 217                               | 870       |                         |
| Nordrh.-Westf.                 | "         | 645  | 448                        | 197       | 14 077                | 9 981                               | 4 096     |                         |
| Bremen                         | "         | 74   | 20                         | 54        | 546                   | 399                                 | 147       |                         |
| Hessen                         | "         | 212  | 155                        | 57        | 2 009                 | 1 453                               | 556       |                         |
| Rheinld.-Pfalz                 | "         | 147  | 95                         | 52        | 1 785                 | 1 348                               | 437       |                         |
| Bayern                         | "         | 849  | 588                        | 261       | 4 367                 | 3 324                               | 1 043     |                         |
| Baden-Württbg.                 | "         | 270  | 210                        | 60        | 3 938                 | 3 322                               | 616       |                         |
| davon: Wtt B                   | "         | 125  | 107                        | 18        | 2 584                 | 2 206                               | 378       |                         |
| Ba                             | "         | 63   | 40                         | 23        | 880                   | 744                                 | 136       |                         |
| Wtt H                          | "         | 82   | 63                         | 19        | 474                   | 372                                 | 102       |                         |
| Öffentliche und Verkehrsbauten |           |  |                            |           |                       |                                     |           |                         |
| Zeit<br>Land                   |           | Festsetzung des<br>Firmenkreises<br>nach Beschäftig-<br>tenstand von | insgesamt                  | davon     |                       |                                     |           |                         |
|                                |           |  |                            | Neubauten |                       | Instandsetzungen                    |           |                         |
|                                |           |  |                            | Hochbau   | Tiefbau               | Hochbau                             | Tiefbau   |                         |
| Bundesgebiet                   |           |  |                            |           |                       |                                     |           |                         |
| 1950 MD                        | Juli 1949 | 26 864   | 13 831                     |           |                       | 13 034                              |           |                         |
| 1951 MD                        | Juli 1950 | 32 858   | 20 898                     |           |                       | 11 960                              |           |                         |
| 1950 Juni                      | Juli 1949 | 27 704   | 13 934                     |           |                       | 13 770                              |           |                         |
| Juli                           | "         | 30 377   | 15 372                     |           |                       | 15 005                              |           |                         |
| August                         | "         | 32 350   | 16 491                     |           |                       | 15 859                              |           |                         |
| September                      | "         | 32 078   | 16 441                     |           |                       | 15 637                              |           |                         |
| Oktober                        | "         | 32 709   | 17 593                     |           |                       | 15 116                              |           |                         |
| November                       | Juli 1950 | 36 875   | 20 254                     |           |                       | 16 621                              |           |                         |
| Dezember                       | "         | 34 512   | 19 169                     |           |                       | 15 343                              |           |                         |
| 1951 Januar                    | "         | 26 150   | 14 447                     |           |                       | 11 703                              |           |                         |
| Februar                        | "         | 19 233   | 11 013                     |           |                       | 8 220                               |           |                         |
| März                           | "         | 22 914   | 13 477                     |           |                       | 9 437                               |           |                         |
| April                          | "         | 27 670   | 16 114                     |           |                       | 11 556                              |           |                         |
| Mai                            | "         | 30 940   | 18 650                     |           |                       | 12 290                              |           |                         |
| Juni                           | "         | 33 207   | 20 392                     |           |                       | 12 815                              |           |                         |
| Juli                           | "         | 34 910   | 21 636                     |           |                       | 13 274                              |           |                         |
| August                         | "         | 37 295   | 23 844                     |           |                       | 13 451                              |           |                         |
| September                      | "         | 39 434   | 25 724                     |           |                       | 13 710                              |           |                         |
| Oktober                        | "         | 38 504   | 25 542                     |           |                       | 12 962                              |           |                         |
| November                       | "         | 40 159   | 26 749                     |           |                       | 13 410                              |           |                         |
| Dezember                       | Juli 1951 | 42 083   | 28 403                     |           |                       | 13 680                              |           |                         |
| 1952 Januar                    | "         | 37 464   | 25 262                     |           |                       | 12 202                              |           |                         |
| Februar                        | "         | 30 638   | 20 717                     |           |                       | 9 921                               |           |                         |
| März                           | "         | 24 552   | 16 836                     |           |                       | 7 716                               |           |                         |
| April                          | "         | 20 701   | 14 266                     |           |                       | 6 435                               |           |                         |
| Mai                            | "         | 31 059   | 21 634                     |           |                       | 9 425                               |           |                         |
| Juni                           | "         | 33 871   | 23 548                     |           |                       | 10 323                              |           |                         |
| Juli                           | "         | 38 062   | 26 413                     |           |                       | 11 649                              |           |                         |
| August                         | "         | 38 752   | 26 627                     |           |                       | 12 125                              |           |                         |
| September                      | "         | 43 377   | 11 960                     | 17 327    | 3 399                 |                                     | 10 691    |                         |
| nach Ländern ( Juli 1952 )     |           |  |                            |           |                       |                                     |           |                         |
| Schlesw.-Holst.                | "         | 2 067  | 288                        | 982       | 63                    |                                     | 734       |                         |
| Hamburg                        | "         | 1 481  | 289                        | 654       | 94                    |                                     | 444       |                         |
| Niedersachsen                  | "         | 5 348  | 1 229                      | 2 099     | 387                   |                                     | 1 633     |                         |
| Nordrh.-Westf.                 | "         | 11 660   | 3 280                      | 3 926     | 776                   |                                     | 3 678     |                         |
| Bremen                         | "         | 904  | 156                        | 395       | 33                    |                                     | 320       |                         |
| Hessen                         | "         | 4 037  | 1 476                      | 1 334     | 934                   |                                     | 293       |                         |
| Rheinld.-Pfalz                 | "         | 3 107  | 968                        | 1 245     | 207                   |                                     | 687       |                         |
| Bayern                         | "         | 7 305  | 2 137                      | 3 207     | 556                   |                                     | 1 405     |                         |
| Baden-Württbg.                 | "         | 7 468  | 2 137                      | 3 485     | 349                   |                                     | 1 497     |                         |
| davon: Wtt B                   | "         | 4 283  | 1 510                      | 1 597     | 244                   |                                     | 932       |                         |
| Ba                             | "         | 2 320  | 411                        | 1 536     | 79                    |                                     | 294       |                         |
| Wtt H                          | "         | 865  | 216                        | 352       | 26                    |                                     | 271       |                         |



Betriebe, Beschäftigung, Löhne und Gehälter im Bauhauptgewerbe in West - Berlin <sup>1)</sup>

| Zeit                                   | Betriebe | Beschäftigte |  |  |                        |   |                                |                               | Löhne  | Gehälter |
|--|----------|--------------|--|--|------------------------|---|--------------------------------|-------------------------------|--------|----------|
|  |          | insgesamt    | Tätige Inhaber<br>(auch selbst-<br>ständige<br>Handwerker) | Kaufm.u.techn.<br>Angestellte<br>einsohl.<br>Lehrlinge | davon                  |   |                                |                               |        |          |
|  |          |              |  |  | Übrige<br>Beschäftigte | davon   |                                |                               |        |          |
|  |          |              |  |  |                        | Facharbeiter<br>einsohl. Poliere<br>und Meister | Helfer<br>und<br>Hilfsarbeiter | Umschüler<br>und<br>Lehrlinge |        |          |
| 1 000 DM                               |          |              |  |  |                        |   |                                |                               |        |          |
| Betriebe mit 20 und mehr Beschäftigten |          |              |  |  |                        |   |                                |                               |        |          |
| 1951 JD 2)                             | 541      | 44 942       | 737  | 2 876  | 41 329                 | 13 336  | 25 880                         | 2 113                         | 10 432 | 1 176    |
| 1951 Juni                              | 532      | 42 702       | 720  | 2 825  | 39 157                 | 12 778  | 24 208                         | 2 171                         | 10 553 | 1 133    |
| Juli                                   | 552      | 42 958       | 746  | 2 864  | 39 348                 | 13 287  | 23 915                         | 2 146                         | 10 259 | 1 140    |
| August                                 | 557      | 44 289       | 755  | 2 852  | 40 682                 | 13 650  | 24 863                         | 2 169                         | 10 780 | 1 172    |
| September                              | 538      | 43 108       | 726  | 2 807  | 39 575                 | 13 540  | 23 955                         | 2 090                         | 10 398 | 1 161    |
| Oktober                                | 533      | 43 345       | 725  | 2 793  | 39 827                 | 13 607  | 24 183                         | 2 037                         | 10 580 | 1 158    |
| November                               | 538      | 43 501       | 730  | 2 814  | 39 957                 | 13 356  | 24 389                         | 2 212                         | 10 857 | 1 205    |
| Dezember                               | 491      | 40 910       | 673  | 2 728  | 37 509                 | 12 547  | 22 955                         | 2 007                         | 10 415 | 1 276    |
| 1952 Januar                            | 460      | 37 535       | 647  | 2 652  | 34 236                 | 11 718  | 20 498                         | 2 020                         | 8 845  | 1 161    |
| Februar                                | 425      | 35 122       | 578  | 2 557  | 31 987                 | 11 179  | 18 934                         | 1 874                         | 7 650  | 1 122    |
| März                                   | 440      | 38 939       | 621  | 2 607  | 35 711                 | 11 915  | 21 934                         | 1 862                         | 8 819  | 1 129    |
| April                                  | 442      | 36 145       | 615  | 2 563  | 32 967                 | 11 820  | 19 238                         | 1 909                         | 9 045  | 1 152    |
| Mai                                    | 417      | 30 782       | 583  | 2 516  | 27 683                 | 11 191  | 14 548                         | 1 944                         | 9 018  | 1 109    |
| Juni                                   | 391      | 26 551       | 558  | 2 428  | 23 565                 | 11 205  | 10 507                         | 1 853                         | 7 378  | 1 095    |
| Juli                                   | 409      | 28 829       | 572  | 2 408  | 25 849                 | 11 708  | 12 242                         | 1 899                         | 8 347  | 1 039    |
| Betriebe mit 10 - 19 Beschäftigten     |          |              |  |  |                        |   |                                |                               |        |          |
| 1951 JD 2)                             | 324      | 4 369        | 396  | 343  | 3 630                  | 2 032   | 1 316                          | 282                           | 985    | 99       |
| 1951 Juni                              | 320      | 4 313        | 394  | 348  | 3 571                  | 2 071   | 1 217                          | 283                           | 1 021  | 91       |
| Juli                                   | 313      | 4 209        | 384  | 335  | 3 490                  | 1 999   | 1 215                          | 276                           | 992    | 88       |
| August                                 | 309      | 4 100        | 383  | 341  | 3 376                  | 1 935   | 1 169                          | 272                           | 995    | 92       |
| September                              | 328      | 4 500        | 410  | 358  | 3 732                  | 2 074   | 1 368                          | 290                           | 1 059  | 100      |
| Oktober                                | 343      | 4 687        | 418  | 352  | 3 917                  | 2 270   | 1 354                          | 293                           | 1 149  | 100      |
| November                               | 312      | 4 210        | 377  | 332  | 3 501                  | 2 190   | 1 026                          | 285                           | 1 024  | 92       |
| Dezember                               | 301      | 4 119        | 373  | 354  | 3 392                  | 1 943   | 1 155                          | 294                           | 996    | 104      |
| 1952 Januar                            | 271      | 3 724        | 332  | 341  | 3 051                  | 1 761   | 1 061                          | 229                           | 824    | 98       |
| Februar                                | 281      | 3 802        | 369  | 357  | 3 076                  | 1 738   | 1 036                          | 302                           | 787    | 99       |
| März                                   | 279      | 3 850        | 336  | 334  | 3 180                  | 1 752   | 1 157                          | 271                           | 857    | 95       |
| April                                  | 287      | 3 941        | 356  | 336  | 3 249                  | 1 754   | 1 227                          | 268                           | 967    | 97       |
| Mai                                    | 295      | 4 015        | 359  | 342  | 3 314                  | 1 852   | 1 183                          | 279                           | 1 088  | 101      |
| Juni                                   | 305      | 4 081        | 378  | 351  | 3 352                  | 1 915   | 1 118                          | 319                           | 997    | 105      |
| Juli                                   | 297      | 4 062        | 352  | 329  | 3 381                  | 1 952   | 1 110                          | 319                           | 1 063  | 96       |

Anmerkung 1) siehe Vorbemerkung Seite 3. - 2) Für Löhne und Gehälter MD.

Umsatz und geleistete Arbeitsstunden im Bauhauptgewerbe in West - Berlin <sup>1)</sup>

| Zeit                                   | Umsatz    |  | insgesamt | Geleistete Arbeitsstunden |        |                |                                       |             |   |                                      |         | darunter<br>für<br>Besatzungs-<br>mächte |   |
|--|-----------|--|-----------|---------------------------|--------|----------------|---------------------------------------|-------------|---|--------------------------------------|---------|--|---|
|  | insgesamt | darunter<br>für<br>Besatzungs-<br>mächte |           | insgesamt                 | davon  |                |                                       |             |   |                                      |         |  |   |
|  |           |  |           |                           | gesamt | Wohnungsbauten |                                       |             | Gewerbl.<br>und<br>industrielle<br>Bauten | Öffentliche<br>und<br>Verkehrsbauten |         |  | Trümmer-<br>seitigung<br>und<br>Abbruch |
|  |           |  |           |                           |        | Neu-<br>bauten | Instandsetzungen                      |             |   |                                      |         |  |   |
|  |           |  |           |                           |        |                | Wiederherstellung<br>Um-, Au-, Ausbau | Reparaturen |   | Hochbau                              | Tiefbau |  |   |
| 1 000 DM                               |           |  |           | 1 000                     |        |                |                                       |             |   |                                      |         |  |   |
| Betriebe mit 20 und mehr Beschäftigten |           |  |           |                           |        |                |                                       |             |   |                                      |         |  |   |
| 1951 MD                                | 24 049    | 2 003                                    | 7 239     | 1 228                     | 275    | 953            |                                       | 1 400       | 2 724                                     | 1 887                                | 249     |  |   |
| 1951 Juni                              | 24 948    | 2 719                                    | 7 281     | 1 135                     | 202    | 933            |                                       | 1 555       | 2 684                                     | 1 907                                | 284     |  |   |
| Juli                                   | 24 033    | 3 740                                    | 7 032     | 1 319                     | 342    | 661            | 316                                   | 1 413       | 2 596                                     | 1 704                                | 323     |  |   |
| August                                 | 26 382    | 3 755                                    | 7 346     | 1 377                     | 318    | 852            | 207                                   | 1 462       | 2 807                                     | 1 700                                | 355     |  |   |
| September                              | 25 933    | 3 213                                    | 7 053     | 1 352                     | 316    | 817            | 219                                   | 1 471       | 2 592                                     | 1 638                                | 329     |  |   |
| Oktober                                | 26 015    | 2 594                                    | 7 087     | 1 434                     | 385    | 849            | 200                                   | 1 485       | 2 643                                     | 1 525                                | 361     |  |   |
| November                               | 24 942    | 1 982                                    | 7 227     | 1 564                     | 430    | 967            | 167                                   | 1 381       | 2 844                                     | 1 438                                | 340     |  |   |
| Dezember                               | 25 278    | 1 007                                    | 6 887     | 1 442                     | 576    | 745            | 121                                   | 1 305       | 2 757                                     | 1 383                                | 286     |  |   |
| 1952 Januar                            | 21 326    | 864                                      | 5 981     | 1 235                     | 450    | 655            | 131                                   | 1 081       | 2 569                                     | 1 096                                | 197     |  |   |
| Februar                                | 19 257    | 1 296                                    | 5 145     | 1 037                     | 447    | 510            | 80                                    | 909         | 2 210                                     | 989                                  | 167     |  |   |
| März                                   | 20 066    | 1 584                                    | 6 045     | 1 186                     | 402    | 665            | 119                                   | 1 098       | 2 814                                     | 947                                  | 193     |  |   |
| April                                  | 22 179    | 879                                      | 5 822     | 1 245                     | 487    | 624            | 134                                   | 1 148       | 2 594                                     | 835                                  | 161     |  |   |
| Mai                                    | 19 771    | 528                                      | 5 457     | 1 364                     | 475    | 726            | 163                                   | 1 165       | 2 242                                     | 686                                  | 184     |  |   |
| Juni                                   | 18 284    | 663                                      | 4 313     | 1 261                     | 487    | 641            | 133                                   | 1 061       | 1 686                                     | 305                                  | 198     |  |   |
| Juli                                   | 21 238    | 986                                      | 4 738     | 1 387                     | 683    | 570            | 129                                   | 1 051       | 1 963                                     | 337                                  | 181     |  |   |
| Betriebe mit 10 - 19 Beschäftigten     |           |  |           |                           |        |                |                                       |             |   |                                      |         |  |   |
| 1951 MD                                | 2 493     | 29                                       | 645       | 320                       | 24     | 296            |                                       | 120         | 123                                       | 83                                   | 5       |  |   |
| 1951 Juni                              | 2 772     | 22                                       | 586       | 320                       | 10     | 310            |                                       | 123         | 77  | 66                                   | 3       |  |   |
| Juli                                   | 2 400     | 54                                       | 672       | 363                       | 21     | 197            | 145                                   | 107         | 114                                       | 88                                   | 6       |  |   |
| August                                 | 2 352     | 48                                       | 632       | 347                       | 32     | 201            | 114                                   | 112         | 105                                       | 68                                   | 9       |  |   |
| September                              | 2 682     | 41                                       | 695       | 371                       | 34     | 240            | 97                                    | 130         | 115                                       | 79                                   | 7       |  |   |
| Oktober                                | 2 921     | 43                                       | 754       | 392                       | 36     | 239            | 117                                   | 152         | 126                                       | 84                                   | 3       |  |   |
| November                               | 2 504     | 15                                       | 652       | 319                       | 32     | 210            | 77                                    | 149         | 112                                       | 72                                   | 4       |  |   |
| Dezember                               | 2 889     | 25                                       | 640       | 327                       | 39     | 222            | 66                                    | 115         | 135                                       | 63                                   | 7       |  |   |
| 1952 Januar                            | 2 427     | 58                                       | 516       | 254                       | 26     | 184            | 44                                    | 99          | 105                                       | 58                                   | 7       |  |   |
| Februar                                | 2 511     | 50                                       | 508       | 235                       | 37     | 157            | 41                                    | 102         | 103                                       | 68                                   | 4       |  |   |
| März                                   | 2 757     | 37                                       | 541       | 242                       | 23     | 168            | 51                                    | 100         | 122                                       | 77                                   | 7       |  |   |
| April                                  | 2 546     | 40                                       | 598       | 270                       | 25     | 176            | 69                                    | 113         | 134                                       | 81                                   | 9       |  |   |
| Mai                                    | 2 735     | 45                                       | 642       | 310                       | 30     | 191            | 89                                    | 119         | 126                                       | 87                                   | 10      |  |   |
| Juni                                   | 2 613     | 34                                       | 583       | 292                       | 24     | 191            | 77                                    | 110         | 132                                       | 49                                   | 8       |  |   |
| Juli                                   | 2 775     | 36                                       | 635       | 335                       | 53     | 198            | 84                                    | 102         | 157                                       | 41                                   | 7       |  |   |

Anmerkung 1) siehe Vorbemerkung Seite 3.

| Zeit        | Festsetzung<br>des Firmen-<br>kreises nach<br>Beschäftig-<br>tenstand von | Betriebe | Beschäftigte |  |  |                        |   |                                |                               |
|-------------|---|----------|--------------|--|--|------------------------|---|--------------------------------|-------------------------------|
|             |   |          | insgesamt    | Tätige Inhaber<br>( auch selbst-<br>ständige<br>Handwerker ) | Kaufm.u.techn.<br>Angestellte<br>einschl.<br>Lehrlinge | Übrige<br>Beschäftigte | davon   |                                |                               |
|             |   |          |              |  |  |                        | Facharbeiter<br>einschl. Polier-<br>und Meister | Helfer<br>und<br>Hilfsarbeiter | Unschüler<br>und<br>Lehrlinge |
| 1950 JD     | Juli 1949   | 1 526    | 17 008       | 1 569  | 566  | 14 873                 | 7 841   | 4 044                          | 2 988                         |
| 1951 JD     | Juli 1950   | 1 515    | 16 408       | 1 599  | 508  | 14 301                 | 7 607   | 3 886                          | 2 808                         |
| 1950 Juni   | Juli 1949   | 1 520    | 21 690       | 1 560  | 640  | 19 490                 | 10 409  | 5 807                          | 3 274                         |
| Juli        | "   | 1 516    | 22 437       | 1 579  | 582  | 20 276                 | 10 651  | 6 241                          | 3 384                         |
| August      | "   | 1 505    | 22 283       | 1 573  | 591  | 20 119                 | 10 357  | 6 413                          | 3 349                         |
| September   | "   | 1 507    | 22 917       | 1 590  | 589  | 20 738                 | 10 509  | 6 836                          | 3 393                         |
|             | "   | 1 507    | 22 005       | 1 615  | 606  | 19 784                 | 10 033  | 6 479                          | 3 272                         |
| Oktober     | Juli 1950   | 1 530    | 21 137       | 1 638  | 585  | 18 914                 | 9 998   | 5 673                          | 3 243                         |
| November    | "   | 1 526    | 18 821       | 1 626  | 559  | 16 636                 | 8 846   | 4 816                          | 2 974                         |
| Dezember    | "   | 1 524    | 13 632       | 1 633  | 522  | 11 477                 | 5 918   | 3 006                          | 2 553                         |
| 1951 Januar | "   | 1 522    | 9 112        | 1 636  | 458  | 7 018                  | 3 475   | 1 501                          | 2 042                         |
| Februar     | "   | 1 518    | 9 878        | 1 630  | 449  | 7 799                  | 3 844   | 1 823                          | 2 132                         |
| März        | "   | 1 515    | 12 136       | 1 614  | 477  | 10 045                 | 5 090   | 2 505                          | 2 450                         |
| April       | "   | 1 515    | 16 583       | 1 587  | 493  | 14 503                 | 7 840   | 3 733                          | 2 930                         |
| Mai         | "   | 1 512    | 18 388       | 1 574  | 504  | 16 310                 | 8 929   | 4 354                          | 3 027                         |
| Juni        | "   | 1 509    | 19 052       | 1 552  | 512  | 16 988                 | 9 276   | 4 652                          | 3 060                         |
| Juli        | "   | 1 506    | 19 605       | 1 606  | 493  | 17 506                 | 9 509   | 4 847                          | 3 150                         |
| August      | "   | 1 503    | 19 330       | 1 558  | 521  | 17 251                 | 9 307   | 4 900                          | 3 044                         |
| September   | "   | 1 500    | 19 216       | 1 535  | 517  | 17 164                 | 9 247   | 4 829                          | 3 088                         |
|             | "   | 1 492    | 19 025       | 1 504  | 505  | 17 016                 | 9 201   | 4 846                          | 2 969                         |
| Oktober     | Juli 1951   | 1 605    | 21 419       | 1 689  | 624  | 19 106                 | 10 204  | 5 505                          | 3 397                         |
| November    | "   | 1 599    | 19 471       | 1 685  | 582  | 17 204                 | 9 138   | 4 828                          | 3 238                         |
| Dezember    | "   | 1 595    | 13 399       | 1 684  | 539  | 11 176                 | 5 711   | 2 680                          | 2 785                         |
| 1952 Januar | "   | 1 589    | 8 950        | 1 709  | 467  | 6 774                  | 3 191   | 1 346                          | 2 237                         |
| Februar     | "   | 1 585    | 7 872        | 1 711  | 439  | 5 722                  | 2 600   | 1 008                          | 2 114                         |
| März        | "   | 1 583    | 12 359       | 1 651  | 481  | 10 227                 | 5 206   | 2 452                          | 2 569                         |
| April       | "   | 1 596    | 18 054       | 1 635  | 525  | 15 894                 | 8 623   | 4 050                          | 3 221                         |
| Mai         | "   | 1 596    | 20 764       | 1 634  | 563  | 18 567                 | 10 229  | 4 956                          | 3 382                         |
| Juni        | "   | 1 599    | 21 865       | 1 628  | 578  | 19 659                 | 10 709  | 5 488                          | 3 462                         |
| Juli        | "   | 1 592    | 22 658       | 1 674  | 563  | 20 421                 | 10 969  | 5 902                          | 3 550                         |

noch : Geleistete Arbeitsstunden im  
in

| Zeit        | Festsetzung<br>des Firmen-<br>kreises nach<br>Beschäftig-<br>tenstand von | Wohnungsbauten |           |   |             |           | Landwirtschaftliche Bauten |           |     |
|-------------|---|----------------|-----------|---|-------------|-----------|----------------------------|-----------|-----|
|             |   | insgesamt      | Neubauten | davon                                       |             | insgesamt | Neubauten                  | davon     |     |
|             |   |                |           | Instandsetzungen                            |             |           |                            | Instand-  |     |
|             |   |                |           | Wieder-<br>herstellung,<br>Um-, An-, Ausbau | Reparaturen |           |                            | setzungen |     |
| 1950 MD     | Juli 1949   | 1 421          | 1 032     |   | 389         | 374       | 226                        |           | 148 |
| 1951 MD     | Juli 1950   | 1 439          | 1 075     |   | 364         | 356       | 223                        |           | 133 |
| 1950 Juni   | Juli 1949   | 1 929          | 1 466     |   | 463         | 623       | 419                        |           | 204 |
| Juli        | "   | 2 138          | 1 680     |   | 478         | 531       | 337                        |           | 194 |
| August      | "   | 2 258          | 1 781     |   | 477         | 449       | 269                        |           | 180 |
| September   | "   | 2 329          | 1 851     |   | 478         | 400       | 228                        |           | 172 |
|             | "   | 2 274          | 1 834     |   | 440         | 341       | 202                        |           | 139 |
| Oktober     | Juli 1950   | 2 245          | 1 742     |   | 503         | 353       | 198                        |           | 155 |
| November    | "   | 1 890          | 1 474     |   | 416         | 264       | 135                        |           | 129 |
| Dezember    | "   | 1 154          | 906       |   | 248         | 136       | 73                         |           | 63  |
| 1951 Januar | "   | 599            | 439       |   | 160         | 69        | 35                         |           | 34  |
| Februar     | "   | 617            | 442       |   | 175         | 88        | 48                         |           | 40  |
| März        | "   | 809            | 582       |   | 227         | 193       | 125                        |           | 68  |
| April       | "   | 1 298          | 958       |   | 340         | 492       | 337                        |           | 155 |
| Mai         | "   | 1 514          | 1 120     |   | 394         | 653       | 461                        |           | 192 |
| Juni        | "   | 1 689          | 1 262     |   | 427         | 588       | 389                        |           | 199 |
| Juli        | "   | 1 787          | 1 329     | 248   | 210         | 600       | 377                        |           | 223 |
| August      | "   | 1 837          | 1 326     | 278   | 233         | 434       | 277                        |           | 157 |
| September   | "   | 1 831          | 1 321     | 259   | 251         | 399       | 222                        |           | 177 |
|             | "   | 1 879          | 1 376     | 235   | 268         | 364       | 193                        |           | 171 |
| Oktober     | Juli 1951   | 2 188          | 1 588     | 302   | 298         | 444       | 263                        |           | 181 |
| November    | "   | 1 941          | 1 431     | 247   | 263         | 366       | 207                        |           | 159 |
| Dezember    | "   | 1 222          | 886       | 158   | 178         | 181       | 107                        |           | 74  |
| 1952 Januar | "   | 656            | 447       | 95  | 114         | 73        | 40                         |           | 33  |
| Februar     | "   | 495            | 317       | 76  | 102         | 59        | 30                         |           | 29  |
| März        | "   | 829            | 550       | 133   | 146         | 192       | 115                        |           | 77  |
| April       | "   | 1 438          | 952       | 226   | 260         | 557       | 430                        |           | 127 |
| Mai         | "   | 1 895          | 1 260     | 312   | 323         | 860       | 647                        |           | 213 |
| Juni        | "   | 2 136          | 1 477     | 329   | 330         | 786       | 591                        |           | 195 |
| Juli        | "   | 2 369          | 1 643     | 359   | 367         | 755       | 524                        |           | 231 |

und geleistete Arbeitsstunden im Bauhauptgewerbe in Bayern  
10 - 19 Beschäftigten -

| Löhne    | Gehälter | Umsatz    |                                  | Arbeits-<br>tage | Geleistete Arbeitsstunden |       |       |    |  |
|----------|----------|-----------|----------------------------------|------------------|---------------------------|-------|-------|----|--|
|          |          | insgesamt | darunter für<br>Besatzungsstände |                  | insgesamt                 | davon |       |    | darunter<br>für<br>Besatzungs-<br>stände |
| 1 000 RM |          |           |                                  | Anzahl           | 1 000                     |       |       |    |  |
| 2 810    | 162      | 7 626     | 113                              | 25,4             | 2 573                     | 1 708 | 856   | 9  | 24                                       |
| 3 114    | 121      | 9 556     | 232                              | 25,2             | 2 594                     | 1 787 | 797   | 10 | 40                                       |
| 3 737    | 202      | 8 890     | 105                              | 26               | 3 427                     | 2 389 | 1 028 | 10 | 46                                       |
| 4 020    | 176      | 10 244    | 118                              | 26               | 3 687                     | 2 619 | 1 056 | 12 | 49                                       |
| 4 159    | 162      | 10 412    | 125                              | 27               | 3 796                     | 2 697 | 1 091 | 8  | 50                                       |
| 4 167    | 157      | 11 332    | 250                              | 26               | 3 849                     | 2 789 | 1 048 | 12 | 48                                       |
| 4 221    | 150      | 11 283    | 124                              | 26               | 3 783                     | 2 753 | 1 024 | 6  | 36                                       |
| 4 035    | 134      | 11 132    | 118                              | 25               | 3 606                     | 2 586 | 1 005 | 15 | 17                                       |
| 3 541    | 137      | 10 525    | 83                               | 25               | 3 137                     | 2 226 | 900   | 11 | 24                                       |
| 2 433    | 128      | 10 748    | 98                               | 24               | 1 977                     | 1 406 | 561   | 10 | 29                                       |
| 1 310    | 107      | 6 609     | 80                               | 26               | 1 087                     | 707   | 372   | 8  | 25                                       |
| 1 419    | 104      | 6 114     | 162                              | 24               | 1 194                     | 763   | 424   | 7  | 40                                       |
| 1 796    | 109      | 6 723     | 239                              | 25               | 1 560                     | 1 013 | 535   | 12 | 42                                       |
| 2 887    | 116      | 8 313     | 278                              | 25               | 2 532                     | 1 737 | 785   | 10 | 54                                       |
| 3 597    | 119      | 9 247     | 451                              | 24               | 2 994                     | 2 084 | 893   | 17 | 46                                       |
| 3 821    | 120      | 11 706    | 345                              | 26               | 3 166                     | 2 167 | 990   | 9  | 48                                       |
| 4 184    | 139      | 10 695    | 341                              | 26               | 3 374                     | 2 351 | 1 013 | 10 | 47                                       |
| 4 267    | 126      | 11 279    | 317                              | 27               | 3 290                     | 2 249 | 1 032 | 9  | 55                                       |
| 4 077    | 117      | 11 585    | 273                              | 25               | 3 211                     | 2 152 | 1 051 | 8  | 48                                       |
| 4 279    | 116      | 12 354    | 338                              | 27               | 3 319                     | 2 250 | 1 053 | 16 | 58                                       |
| 4 726    | 136      | 13 495    | 390                              | 27               | 3 726                     | 2 553 | 1 154 | 19 | 58                                       |
| 4 173    | 133      | 13 125    | 373                              | 25               | 3 274                     | 2 285 | 972   | 17 | 61                                       |
| 2 766    | 128      | 12 596    | 400                              | 24               | 1 999                     | 1 375 | 612   | 12 | 50                                       |
| 1 489    | 110      | 8 083     | 418                              | 26               | 1 118                     | 726   | 379   | 13 | 40                                       |
| 1 108    | 106      | 6 790     | 444                              | 25               | 847                       | 503   | 331   | 13 | 26                                       |
| 1 902    | 115      | 7 244     | 354                              | 26               | 1 427                     | 868   | 543   | 16 | 34                                       |
| 3 391    | 123      | 8 947     | 486                              | 24               | 2 558                     | 1 704 | 835   | 19 | 48                                       |
| 4 536    | 126      | 11 377    | 241                              | 25               | 3 402                     | 2 285 | 1 100 | 17 | 40                                       |
| 4 822    | 135      | 11 996    | 268                              | 23               | 3 616                     | 2 490 | 1 111 | 15 | 29                                       |
| 5 314    | 144      | 13 494    | 360                              | 27               | 3 967                     | 2 694 | 1 260 | 13 | 40                                       |

Bauhauptgewerbe in Bayern  
1 000

| Gewerbliche und industrielle Bauten |           |                       | Öffentliche und Verkehrsbauten |           |         |                  |         |
|-------------------------------------|-----------|-----------------------|--------------------------------|-----------|---------|------------------|---------|
| insgesamt                           | davon     |                       | insgesamt                      | davon     |         |                  |         |
|                                     | Neubauten | Instand-<br>setzungen |                                | Neubauten |         | Instandsetzungen |         |
|                                     |           |                       |                                | Hochbau   | Tiefbau | Hochbau          | Tiefbau |
| 393                                 | 232       | 161                   | 406                            | 238       |         | 168              |         |
| 384                                 | 245       | 139                   | 412                            | 253       |         | 158              |         |
| 398                                 | 229       | 169                   | 467                            | 275       |         | 192              |         |
| 442                                 | 281       | 161                   | 564                            | 341       |         | 223              |         |
| 442                                 | 266       | 176                   | 639                            | 381       |         | 258              |         |
| 472                                 | 303       | 169                   | 636                            | 407       |         | 229              |         |
| 530                                 | 315       | 215                   | 632                            | 402       |         | 230              |         |
| 476                                 | 313       | 163                   | 517                            | 333       |         | 184              |         |
| 496                                 | 328       | 168                   | 476                            | 289       |         | 187              |         |
| 372                                 | 245       | 127                   | 305                            | 182       |         | 123              |         |
| 248                                 | 148       | 100                   | 163                            | 85        |         | 78               |         |
| 271                                 | 162       | 109                   | 211                            | 111       |         | 100              |         |
| 288                                 | 179       | 109                   | 258                            | 127       |         | 131              |         |
| 372                                 | 239       | 133                   | 360                            | 203       |         | 157              |         |
| 420                                 | 267       | 153                   | 390                            | 236       |         | 154              |         |
| 415                                 | 253       | 162                   | 465                            | 263       |         | 202              |         |
| 434                                 | 283       | 151                   | 543                            | 362       |         | 181              |         |
| 421                                 | 273       | 148                   | 589                            | 373       |         | 216              |         |
| 397                                 | 255       | 142                   | 576                            | 354       |         | 222              |         |
| 440                                 | 285       | 155                   | 620                            | 396       |         | 224              |         |
| 486                                 | 320       | 166                   | 589                            | 382       |         | 207              |         |
| 459                                 | 305       | 154                   | 491                            | 342       |         | 149              |         |
| 279                                 | 179       | 100                   | 305                            | 203       |         | 102              |         |
| 191                                 | 109       | 82                    | 185                            | 130       |         | 55               |         |
| 149                                 | 73        | 76                    | 131                            | 83        |         | 48               |         |
| 178                                 | 82        | 96                    | 212                            | 121       |         | 91               |         |
| 239                                 | 132       | 107                   | 305                            | 190       |         | 115              |         |
| 295                                 | 179       | 116                   | 335                            | 199       |         | 136              |         |
| 282                                 | 173       | 109                   | 397                            | 249       |         | 148              |         |
| 364                                 | 221       | 143                   | 466                            | 173       | 133     | 97               | 63      |

**Beschäftigte, geleistete Arbeiterstunden und Umsatz der Industrie der Steine und Erden im Bundesgebiet**  
- Betriebe mit 10 und mehr Beschäftigten -

| Zeit<br>Land               | Beteiligte<br>Betriebe | Beschäftigte 1) |  |   |                          | Geleistete 2)<br>Arbeiterstunden | Umsatz 3) |         |
|----------------------------|------------------------|-----------------|--|---|--------------------------|----------------------------------|-----------|---------|
|                            |                        | insgesamt       | davon  |   |                          |                                  |           |         |
|                            |                        |                 | Inhaber,<br>Angestellte,<br>kaufm. Lehrlinge | Arbeiter ohne<br>gewerbliche<br>Lehrlinge | Gewerbliche<br>Lehrlinge |                                  |           |         |
| Anzahl                     |                        |                 |  |   |                          | 1000 Stunden                     | 1000 DM   |         |
| Bundesgebiet               |                        |                 |  |   |                          |                                  |           |         |
| 1950 JD                    | 4)                     | 4 463           | 194 498                                      | 21 091                                    | 170 364                  | 2 976                            | 34 562    | 181 094 |
| 1951 JD                    | 4)                     | 5 034           | 216 835                                      | 23 336                                    | 190 086                  | 3 413                            | 38 309    | 246 290 |
| 1950 Juni                  |                        | 4 478           | 204 863                                      | 21 070                                    | 180 819                  | 2 974                            | 37 203    | 195 477 |
| Juli                       |                        | 4 474           | 208 023                                      | 21 184                                    | 183 833                  | 3 006                            | 38 101    | 207 597 |
| August                     |                        | 4 496           | 212 757                                      | 21 505                                    | 187 180                  | 3 072                            | 40 590    | 226 511 |
| September                  |                        | 4 484           | 211 879                                      | 21 335                                    | 187 399                  | 3 145                            | 39 603    | 225 856 |
| Oktober                    |                        | 4 489           | 207 528                                      | 21 365                                    | 183 031                  | 3 132                            | 39 138    | 231 285 |
| November                   |                        | 4 473           | 201 211                                      | 21 392                                    | 176 636                  | 3 183                            | 36 886    | 210 004 |
| Dezember                   |                        | 4 457           | 187 186                                      | 21 263                                    | 162 867                  | 3 056                            | 32 878    | 168 503 |
| 1951 Januar                | 5)                     | 4 444           | 176 156                                      | 21 111                                    | 152 051                  | 2 994                            | 29 864    | 152 816 |
| Februar                    |                        | 5 078           | 184 844                                      | 22 374                                    | 159 189                  | 3 081                            | 30 384    | 159 208 |
| März                       |                        | 5 068           | 194 122                                      | 22 692                                    | 168 312                  | 3 118                            | 30 338    | 178 787 |
|                            |                        | 5 025           | 204 106                                      | 22 828                                    | 178 119                  | 3 159                            | 34 623    | 211 074 |
| April                      |                        | 5 025           | 220 276                                      | 23 144                                    | 193 715                  | 3 417                            | 38 465    | 243 010 |
| Mai                        |                        | 5 026           | 228 582                                      | 23 257                                    | 201 880                  | 3 445                            | 40 978    | 251 888 |
| Juni                       |                        | 5 028           | 230 772                                      | 23 320                                    | 203 872                  | 3 580                            | 41 971    | 263 828 |
| Juli                       |                        | 5 023           | 231 411                                      | 23 579                                    | 204 336                  | 3 496                            | 42 354    | 268 038 |
| August                     |                        | 5 023           | 231 723                                      | 23 718                                    | 204 432                  | 3 573                            | 43 117    | 278 686 |
| September                  |                        | 5 032           | 229 806                                      | 23 751                                    | 202 480                  | 3 575                            | 40 891    | 282 099 |
| Oktober                    |                        | 5 037           | 224 533                                      | 23 725                                    | 197 245                  | 3 563                            | 42 753    | 311 016 |
| November                   |                        | 5 025           | 218 428                                      | 23 785                                    | 191 137                  | 3 506                            | 39 245    | 279 440 |
| Dezember                   |                        | 5 021           | 203 424                                      | 23 659                                    | 176 318                  | 3 447                            | 34 588    | 228 425 |
| 1952 Januar                | 5)                     | 5 016           | 191 849                                      | 23 532                                    | 164 944                  | 3 373                            | 32 965    | 203 342 |
| Februar                    |                        | 5 065           | 193 477                                      | 23 769                                    | 166 284                  | 3 424                            | 33 271    | 205 843 |
| März                       |                        | 5 089           | 191 192                                      | 23 838                                    | 163 958                  | 3 396                            | 30 367    | 181 128 |
|                            |                        | 5 081           | 209 628                                      | 24 132                                    | 182 048                  | 3 448                            | 35 839    | 262 349 |
| April                      |                        | 5 082           | 225 538                                      | 24 450                                    | 197 240                  | 3 848                            | 38 733    | 265 861 |
| Mai                        |                        | 5 075           | 234 707                                      | 24 621                                    | 206 238                  | 3 848                            | 42 515    | 303 049 |
| Juni                       |                        | 5 070           | 237 956                                      | 24 762                                    | 209 317                  | 3 877                            | 41 746    | 294 413 |
| nach Ländern ( Juni 1952 ) |                        |                 |  |   |                          |                                  |           |         |
| Schlesw.-Holstein          |                        | 171             | 7 313  | 768                                       | 6 433                    | 112                              | 1 336     | 11 239  |
| Hamburg                    |                        | 75              | 2 352  | 304                                       | 1 937                    | 111                              | 404       | 3 468   |
| Niedersachsen              |                        | 720             | 31 484                                       | 3 025                                     | 28 216                   | 243                              | 5 813     | 36 110  |
| Nordrh.-Westfalen          |                        | 1 091           | 59 405                                       | 6 501                                     | 52 173                   | 731                              | 10 312    | 90 303  |
| Bremen                     |                        | 25              | 1 677  | 225                                       | 1 440                    | 12                               | 321       | 2 927   |
| Hessen                     |                        | 525             | 23 027                                       | 2 672                                     | 20 012                   | 343                              | 3 844     | 25 634  |
| Rheinland-Pfalz            |                        | 636             | 33 568                                       | 3 513                                     | 29 426                   | 629                              | 5 689     | 38 047  |
| Bayern                     | 6)                     | 1 085           | 50 080                                       | 4 763                                     | 44 033                   | 1 284                            | 8 934     | 47 319  |
| Baden-Württemberg          |                        | 742             | 29 050                                       | 2 991                                     | 25 647                   | 412                              | 5 093     | 39 366  |
| davon : Wtt B              |                        | 470             | 19 244                                       | 2 086                                     | 16 867                   | 291                              | 3 402     | 27 122  |
| Ba                         |                        | 150             | 5 312  | 495                                       | 4 756                    | 61                               | 902       | 5 200   |
| Wtt H                      |                        | 122             | 4 494  | 410                                       | 4 024                    | 60                               | 789       | 7 044   |

1) Am Monatsende. - 2) Nach der hauptbeteiligten Industriebranche ausgerechnet. - 3) Einschliesslich Umsatz mit Berlin und Ostzone und einschliesslich Umsatz an Besatzungsmächte. - 4) Für geleistete Arbeiterstunden und Umsatz Monatsdurchschnitt. - 5) Änderung des Firmenzirkels; zur Wiederherstellung der Vergleichbarkeit werden Ergebnisse nach dem alten und neuen Firmenzirkel gebracht. - 6) Einschliesslich Linde.

**Arbeitsmarkt im Bundesgebiet**  
1. Beschäftigung 1)

| Zeit<br><br>Land           |           | insgesamt  | Beschäftigte |  |                              |   |  | Schornstein-u.-Gebäude-<br>reinigung (ohne Ge-<br>bäudeinnenreinigung)<br>(39a 1) 2) |
|----------------------------|-----------|------------|--------------|--|------------------------------|---|--|--|
|                            |           |            | gesamt       | darunter: Bau-, Ausbau- und Bauhilfsgewerbe<br>davon |                              |   |  |  |
|                            |           |            |              | Bau- und Archi-<br>tekturbüros<br>(39a) 2)           | Hoch- u. Tiefbau<br>(39b) 2) | Klempnerei, Rohr-<br>installation<br>(16) | Baueingewerbe<br>(ohne Polstermöbel-<br>herstellung)<br>(39c 1) 2) |  |
| Bundesgebiet               |           |            |              |  |                              |   |  |  |
| 1949                       | September | 13 604 361 | 1 141 003    | 72 590   | 826 909                      | .   | 232 721  | 8 783  |
|                            | Dezember  | 13 556 195 | 1 074 687    | 71 077   | 773 732                      | .   | 221 302  | 8 576  |
| 1950                       | März      | 13 307 344 | 988 999      | 70 245   | 701 324                      | .   | 207 059  | 8 371  |
|                            | Juni      | 13 845 589 | 1 206 632    | 75 037   | 880 805                      | .   | 241 406  | 9 384  |
|                            | September | 14 295 574 | 1 330 607    | 77 056   | 983 603                      | .   | 261 351  | 8 597  |
|                            | Dezember  | 14 163 075 | 1 116 171    | 75 154   | 795 918                      | .   | 236 447  | 8 652  |
| 1951                       | März      | 14 246 495 | 1 122 789    | 76 684   | 802 826                      | .   | 234 667  | 8 612  |
|                            | Juni      | 14 720 569 | 1 297 890    | 78 715   | 949 104                      | .   | 260 971  | 9 100  |
|                            | September | 14 884 661 | 1 340 695    | 68 360   | 1 000 010                    | .   | 262 867  | 9 458  |
|                            | Dezember  | 14 583 294 | 1 085 269 a) | 58 260   | 805 760                      | .   | 211 060  | 10 189   |
|                            |           |            | 1 175 347    | 26 742 d)  | 839 867                      | 122 044                                   | 178 025  | 6 869  |
| 1952                       | März      | 14 583 493 | 1 205 682    | 26 650   | 874 588                      | 117 582                                   | 179 766  | 7 096  |
|                            | Juni      | 15 170 704 | 1 430 702    | 27 546   | 1 059 688                    | 124 391                                   | 211 696  | 7 381  |
| nach Ländern ( Juni 1952 ) |           |            |              |  |                              |   |  |  |
| Schlesw.-Holst.            |           | 634 327    | 57 881       | 1 468  | 44 305                       | 4 149                                     | 7 630  | 329  |
| Hamburg                    |           | 608 702    | 44 671       | 1 958  | 29 460                       | 5 626                                     | 7 314  | 313  |
| Niedersachsen              |           | 1 896 487  | 180 115      | 3 203  | 140 696                      | 12 011                                    | 23 343   | 862  |
| Nordrh.-Westf.             |           | 4 841 973  | 423 332      | 7 721  | 309 875                      | 42 031                                    | 61 624   | 2 081  |
| Bremen                     |           | 201 581    | 14 667       | 413  | 10 472                       | 1 658                                     | 2 061  | 63   |
| Hessen                     |           | 1 356 078  | 129 637      | 2 670  | 92 191                       | 11 272                                    | 22 745   | 759  |
| Rheinland-Pfalz            |           | 823 426    | 99 147       | 1 854  | 75 665                       | 7 356                                     | 13 821   | 451  |
| Bayern                     |           | 2 597 308  | 270 405      | 4 253  | 212 682                      | 20 375                                    | 31 286   | 1 809  |
| Baden-Württembg.           |           | 2 210 822  | 210 847      | 4 006  | 144 342                      | 19 913                                    | 41 872   | 714  |
| davon : Wtt B              |           | 1 393 942  | 127 630      | 2 789  | 85 840                       | 12 753                                    | 25 832   | 416  |
| Ba                         |           | 432 459    | 45 555       | 635  | 32 719                       | 3 708                                     | 8 347  | 146  |
| Wtt H                      |           | 384 421    | 37 662       | 582  | 25 783                       | 3 452                                     | 7 693  | 152  |

1) Nach Wirtschaftsgruppen und -zweigen am Monatsende. - 2) Durch Umstellung der Systematik im Dezember 1951 ist für den vorangegangenen Zeitraum ein Vergleich innerhalb des Wirtschaftszweiges 39 nur bedingt möglich. - a) Einschl. Polstermöbelherstellung. - b) Einschl. Gebäudeinnenreinigung. - c) Auf die alte Systematik umgerechnete Zahlen. - d) Im Wirtschaftszweig 39a sind die öffentlichen Bauverwaltungen nicht mehr enthalten.

Bundesministerium für Arbeit

noch : Arbeitsmarkt  
2. Arbeitslosigkeit, Stellenbesetzung, Einweisungen in Notstandsarbeiten und Offene Stellen

| Zeit<br>Land<br>Berufe                  | Arbeitslose 1) 2) |                               | Von den Arbeitslosen 1) 2)<br>waren Heimatvertriebene |                               | Stellenbesetzung<br>im Laufe des Monats<br>mit Angehörigen der Bauberufe<br>(24) 1) | Einweisungen in<br>Notstandsarbeiten<br>der Bauberufe<br>(24) 1) | Offene Stellen<br>am Ende des Monats<br>für Angehörige der<br>Bauberufe<br>(24) 1) |
|---|-------------------|-------------------------------|---|-------------------------------|---|--|--|
|   | insgesamt *       | darunter<br>Bauberufe<br>(24) | insgesamt   | darunter<br>Bauberufe<br>(24) |   |  |  |
| Bundesgebiet                            |                   |                               |   |                               |   |  |  |
| 1950 März                               | 1 851 900         | 260 624                       |   |                               |   |  |  |
| Juni                                    | 1 538 066         | 140 351                       | 512 717   | 52 800                        | 84 812  | 28 385   | 18 414   |
| September                               | 1 271 847         | 91 650                        | 434 095   | 37 065                        | 74 116  | 29 053   | 24 728   |
| Dezember                                | 1 689 989         | 336 771                       | 537 562   | 91 270                        | 38 731  | 13 827   | 3 465  |
| 1951 März                               | 1 566 744         | 259 921                       | 522 834   | 87 510                        | 75 098  | 23 286   | 11 382   |
| Juni                                    | 1 325 747         | 145 121                       | 428 272   | 53 708                        | 74 458  | 27 089   | 13 253   |
| September                               | 1 234 979         | 120 271                       | 388 621   | 45 222                        | 71 703  | 24 792   | 17 336   |
| Dezember                                | 1 653 553         | 351 957                       | 502 738   | 100 140                       | 38 393  | 16 813   | 3 163  |
| 1952 Januar                             | 1 825 407         | 408 201                       | 549 872   | 121 053                       | 46 455  | 15 578   | 5 184  |
| Februar                                 | 1 892 884         | 438 647                       | 568 351   | 132 233                       | 47 722  | 13 894   | 9 028  |
| März                                    | 1 579 646         | 273 471                       | 485 116   | 91 460                        | 105 077   | 34 613   | 13 137   |
| April                                   | 1 441 938         | 204 460                       | 442 845   | 73 497                        | 72 886  | 27 477   | 14 673   |
| Mai                                     | 1 311 968         | 154 446                       | 395 026   | 54 695                        | 73 875  | 30 660   | 11 483   |
| Juni                                    | 1 239 966         | 129 024                       | 369 749   | 45 952                        | 67 175  | 29 969   | 16 781   |
| Juli                                    | 1 155 456         | 104 505                       | 340 930   | 37 536                        | 77 856  | 34 731   | 20 396   |
| nach Ländern ( Juli 1952 )              |                   |                               |   |                               |   |  |  |
| Schleswig-Holstein                      | 134 976           | 11 785                        | 68 578  | 5 803                         | 4 108   | 4 000  | 96   |
| Hamburg                                 | 96 700            | 5 083                         | 4 393   | 317                           | 2 407   | 1 264  | 39   |
| Niedersachsen                           | 246 665           | 19 204                        | 99 025  | 8 499                         | 10 174  | 6 948  | 1 237  |
| Nordrhein-Westfalen                     | 183 671           | 13 346                        | 22 252  | 1 992                         | 27 269  | 2 009  | 9 925  |
| Bremen                                  | 24 331            | 1 075                         | 2 531   | 174                           | 1 200   | 503  | 138  |
| Hessen                                  | 92 069            | 8 642                         | 24 502  | 3 266                         | 5 684   | 3 066  | 1 521  |
| Rheinland-Pfalz                         | 43 371            | 7 768                         | 6 788   | 1 479                         | 5 667   | 1 260  | 837  |
| Bayern                                  | 274 857           | 33 214                        | 94 607  | 13 752                        | 11 977  | 13 695   | 3 816  |
| Baden-Württemberg                       | 58 816            | 4 388                         | 18 254  | 2 254                         | 9 370   | 1 986  | 2 787  |
| davon : Wtt B.                          | .                 | .                             | .   | .                             | .   | .  | .  |
| Ba                                      | .                 | .                             | .   | .                             | .   | .  | .  |
| Wtt H                                   | .                 | .                             | .   | .                             | .   | .  | .  |
| nach ausgewählten Berufen ( Juli 1952 ) |                   |                               |   |                               |   |  |  |
| Maurer einschl. Helfer                  | .                 | 15 192                        | .   | 5 706                         | 13 916  | 1 711  | 6 810  |
| Zimmerer                                | .                 | 9 888                         | .   | 3 689                         | 4 118   | 486  | 982  |
| Dachdecker                              | .                 | 2 010                         | .   | 583                           | 635   | 26   | 80   |
| Strassen- u. Tiefbauer                  | .                 | 14 296                        | .   | 5 463                         | 14 647  | 15 136   | 2 934  |
| Mal. u. Lackierer                       | .                 | 7 513                         | .   | 1 742                         | 6 457   | 151  | 1 541  |
| Baustätten-, Erdbewe-<br>gungsarbeiter  | .                 | 48 151                        | .   | 17 954                        | 33 939  | 16 855   | 6 169  |

1) Nach Berufsgruppen. - 2) Stand am Ende des Berichtsmonats.

Bundesministerium für Arbeit

3. Notstandsarbeiter nach Arten der Arbeiten <sup>1)</sup>

| Zeit<br><br>Land           | Notstandsarbeiter |       |                  |   |   |               |  |                      |
|----------------------------|-------------------|-------|------------------|---|---|---------------|--|----------------------|
|                            | insgesamt         |       | davon            |   |   |               |  |                      |
|                            |                   |       | Meliorationen 2) | Beseitigung von<br>Hochwasserschäden<br>Flußregulierungen | Bau von Wasser-<br>leitungen u.<br>Kanalisationen | Straßenbau 3) | Siedlungs- u.<br>Wohnungsbau<br>einschl. Reparaturen | Sonstige<br>Arbeiter |
|                            | Anzahl            |       |                  |   |   |               |  |                      |
| vH                         |                   |       |                  |   |   |               |  |                      |
| Bundesgebiet               |                   |       |                  |   |   |               |  |                      |
| 1950 März                  | 60 200            | 100,0 | 12,5             | 7,6   | 15,1  | 19,0          | 11,5   | 34,3                 |
| Juni                       | 86 988            | 100,0 | 12,6             | 8,8   | 12,9  | 25,8          | 17,2   | 22,7                 |
| September                  | 95 817            | 100,0 | 10,3             | 11,6  | 13,5  | 27,5          | 15,5   | 21,6                 |
| Dezember                   | 34 458            | 100,0 | 9,1              | 10,6  | 19,6  | 22,0          | 14,6   | 24,1                 |
| 1951 März                  | 59 284            | 100,0 | 11,7             | 8,0   | 19,8  | 25,2          | 8,0  | 27,3                 |
| Juni                       | 76 950            | 100,0 | 10,8             | 7,6   | 15,4  | 30,3          | 10,6   | 25,3                 |
| September                  | 78 505            | 100,0 | 11,1             | 7,5   | 15,3  | 30,3          | 14,0   | 21,8                 |
| Dezember                   | 42 101            | 100,0 | 14,1             | 8,1   | 22,1  | 23,1          | 11,5   | 21,1                 |
| 1952 Januar                | 32 898            | 100,0 | 14,4             | 8,3   | 25,6  | 21,9          | 7,8  | 22,0                 |
| Februar                    | 29 943            | 100,0 | 15,6             | 9,0   | 25,4  | 20,1          | 6,6  | 23,3                 |
| März                       | 62 746            | 100,0 | 14,9             | 6,8   | 20,9  | 20,3          | 10,7   | 26,4                 |
| April                      | 75 148            | 100,0 | 13,2             | 6,2   | 17,4  | 19,0          | 12,8   | 31,4                 |
| Mai                        | 79 087            | 100,0 | 13,3             | 6,9   | 17,8  | 23,4          | 14,0   | 24,6                 |
| Juni                       | 86 920            | 100,0 | 13,7             | 7,8   | 16,9  | 27,5          | 12,3   | 21,8                 |
| Juli                       | 93 822            | 100,0 | 14,3             | 8,1   | 17,0  | 30,2          | 11,3   | 19,1                 |
| nach Ländern ( Juli 1952 ) |                   |       |                  |   |   |               |  |                      |
| Schlesw.-Holst.            | 9 422             | 100,0 | 28,6             | 14,3  | 3,9   | 43,9          | -  | 9,3                  |
| Hamburg                    | 2 684             | 100,0 | 11,0             | 2,3   | 9,1   | 64,9          | 1,0  | 11,7                 |
| Niedersachsen              | 19 317            | 100,0 | 25,6             | 12,7  | 7,7   | 31,6          | 0,7  | 21,7                 |
| Nordrh.-Westf.             | 7 760             | 100,0 | 14,7             | 11,7  | 24,7  | 10,0          | 11,6   | 27,3                 |
| Bremen                     | 2 278             | 100,0 | 1,6              | 14,3  | 11,2  | 12,6          | -  | 60,3                 |
| Hessen                     | 7 650             | 100,0 | 12,7             | 8,2   | 30,6  | 27,9          | 3,4  | 17,2                 |
| Rheinland-Pfalz            | 3 062             | 100,0 | 27,5             | 2,5   | 19,3  | 20,3          | -  | 30,4                 |
| Bayern                     | 34 515            | 100,0 | 4,5              | 4,2   | 18,9  | 32,5          | 24,9   | 15,0                 |
| Baden-Württbg.             | 7 134             | 100,0 | 13,7             | 5,4   | 30,7  | 17,8          | 9,8  | 22,6                 |
| davon: Wtt B               | .                 | .     | .                | .   | .   | .             | .  | .                    |
| Ba                         | .                 | .     | .                | .   | .   | .             | .  | .                    |
| Wtt H                      | .                 | .     | .                | .   | .   | .             | .  | .                    |

1) Stand am Ende des Berichtsmonats. - 2) Meliorationen im engeren Sinne, d.h. Irnagen, Bodenverbesserungen, Moor- und Ödlandkultivierungen, Landgewinnungsarbeiten, Flurbereinigungen, Anlagen von rein landwirtschaftlichen Wirtschaftswegen, nicht dagegen ländlicher Wegebau und Forstwegbau. - 3) Einschliesslich ländlicher Wegebau und Aufschliessungsstrassen für Siedlungen.

Bundesministerium für Arbeit

**Umfang und Dauer der Streiks**

| Zeit   | Betroffene Betriebe | Arbeitnehmer      |                     |           |  |        |         | verlorene Arbeitstage von Arbeitnehmern |              |
|--|---------------------|-------------------|---------------------|-----------|--|--------|---------|---|--------------|
|  |                     | direkt Beteiligte | indirekt Betroffene | insgesamt | davon (Sp.4) bei Streiks mit einer Dauer von . . . . |        |         | der Spalte 2                            | der Spalte 4 |
|  |                     |                   |                     |           | bis 6  | 7 - 24 | über 24 |   |              |
|  |                     |                   |                     |           |  |        |         |   |              |
| 1  | 2                   | 3                 | 4                   | 5         | 6  | 7      | 8       | 9                                       |              |
| 1. In der Gewerbegruppe Bau- und Baunebengewerbe                             |                     |                   |                     |           |  |        |         |   |              |
| <u>Bundesgebiet ohne Rheinland-Pfalz, Baden und Württemberg-Hohenzollern</u> |                     |                   |                     |           |  |        |         |   |              |
| 1949   | 466                 | 1 805             | 21                  | 1 826     | 453  | 1 373  | -       | 21 978                                  | 22 280       |
| 1950   | 1 068               | 30 243            | 412                 | 30 655    | 15 569   | 15 086 | -       | 202 455                                 | 205 815      |
| 1951   | 109                 | 4 790             | 157                 | 4 947     | 4 742  | 205    | -       | 4 187                                   | 4 356        |
| <u>Bundesgebiet</u>  |                     |                   |                     |           |  |        |         |   |              |
| 1951   | 109                 | 4 790             | 157                 | 4 947     | 4 742  | 205    | -       | 4 187                                   | 4 356        |
| 1952 1.Vj.   | 350                 | 1 250             | -                   | 1 250     | -  | -      | 1 250   | 65 000                                  | 65 000       |
| 2.Vj.  | -                   | -                 | -                   | -         | -  | -      | -       | -                                       | -            |
| 2. In der Gewerbegruppe Steine und Erden                                     |                     |                   |                     |           |  |        |         |   |              |
| <u>Bundesgebiet ohne Rheinland-Pfalz, Baden und Württemberg-Hohenzollern</u> |                     |                   |                     |           |  |        |         |   |              |
| 1949   | 14                  | 1 105             | 12                  | 1 117     | 527  | 590    | -       | 8 746                                   | 8 808        |
| 1950   | 32                  | 1 672             | 54                  | 1 726     | 1 309  | 408    | 9       | 8 164                                   | 8 319        |
| 1951   | 104                 | 4 316             | 671                 | 4 987     | 2 864  | 1 787  | 336     | 45 405                                  | 47 089       |
| <u>Bundesgebiet</u>  |                     |                   |                     |           |  |        |         |   |              |
| 1951   | 104                 | 4 316             | 671                 | 4 987     | 2 864  | 1 787  | 336     | 45 405                                  | 47 089       |
| 1952 1.Vj.   | -                   | -                 | -                   | -         | -  | -      | -       | -                                       | -            |
| 2.Vj.  | 18                  | 757               | 4                   | 761       | 606  | -      | 155     | 6 965                                   | 6 977        |

**Arbeitszeit und -verdienste im Baugewerbe**

| Zeit   | Land                          | Durchschnittliche               |                              |                              |                              |                                      |                                  |                                  |                                  |  |                                  |                                  |                                  |                                  |                                  |                                  |
|--|-------------------------------|---------------------------------|------------------------------|------------------------------|------------------------------|--------------------------------------|----------------------------------|----------------------------------|----------------------------------|--|----------------------------------|----------------------------------|----------------------------------|----------------------------------|----------------------------------|----------------------------------|
|  |                               | Wochenarbeitszeit<br>in Stunden |                              |                              |                              | Brutto - Wochenverdienste<br>RM / DM |                                  |                                  |                                  | Brutto - Stundenverdienste<br>Pf / Dpf |                                  |                                  |                                  |                                  |                                  |                                  |
|  |                               | darunter : männliche            |                              |                              |                              | darunter : männliche                 |                                  |                                  |                                  | darunter : männliche                   |                                  |                                  |                                  |                                  |                                  |                                  |
|  |                               | Arbeits-<br>kräfte<br>insgesamt | alle                         | Fach-<br>lernte              | Hilfs-<br>Arbeiter           | Arbeits-<br>kräfte<br>insgesamt      | alle                             | Fach-<br>lernte                  | Hilfs-<br>Arbeiter               | Arbeits-<br>kräfte<br>insgesamt        | alle                             | Fach-<br>lernte                  | Hilfs-<br>Arbeiter               |                                  |                                  |                                  |
| <u>Bundesgebiet ohne Rheinland-Pfalz, Baden und Württemberg-Hohenzollern</u> |                               |                                 |                              |                              |                              |                                      |                                  |                                  |                                  |  |                                  |                                  |                                  |                                  |                                  |                                  |
| 1947   | Märs<br>Juni<br>Sept.<br>Des. | 37,5<br>40,8<br>38,1<br>38,6    | 37,5<br>41,0<br>38,1<br>39,0 | 38,7<br>42,6<br>38,9<br>39,4 | 38,4<br>42,4<br>39,0<br>39,0 | 36,4<br>38,8<br>37,1<br>37,8         | 32,25<br>36,50<br>35,06<br>36,77 | 32,39<br>36,80<br>35,28<br>37,29 | 38,90<br>42,77<br>39,77<br>42,22 | 34,33<br>38,08<br>36,92<br>37,75       | 27,00<br>30,58<br>30,50<br>31,93 | 86,0<br>89,4<br>92,1<br>95,2     | 86,3<br>89,8<br>92,5<br>95,6     | 100,4<br>100,3<br>102,2<br>107,0 | 89,5<br>89,8<br>94,7<br>96,7     | 74,2<br>78,8<br>82,2<br>84,4     |
| 1948   | Märs<br>Juni<br>Sept.<br>Des. | 38,6<br>39,5<br>42,9<br>41,7    | 38,6<br>39,5<br>43,0<br>41,8 | 39,3<br>40,4<br>43,7<br>42,1 | 39,5<br>40,9<br>44,6<br>43,1 | 37,7<br>38,2<br>41,8<br>40,9         | 39,16<br>42,37<br>50,82<br>50,58 | 39,44<br>42,53<br>51,17<br>50,88 | 46,59<br>47,44<br>57,45<br>56,61 | 39,05<br>45,20<br>53,42<br>52,32       | 32,61<br>34,78<br>44,77<br>43,86 | 101,4<br>107,3<br>118,4<br>121,2 | 102,1<br>107,6<br>118,7<br>121,2 | 118,7<br>117,3<br>131,4<br>134,4 | 98,9<br>110,4<br>119,8<br>121,5  | 86,5<br>97,0<br>107,0<br>107,2   |
| 1949   | Märs<br>Juni<br>Sept.<br>Des. | 42,7<br>46,1<br>47,2<br>43,7    | 42,7<br>46,1<br>47,2<br>43,7 | 43,1<br>46,2<br>46,8<br>44,2 | 42,9<br>47,6<br>48,8<br>44,0 | 41,8<br>45,5<br>47,3<br>42,8         | 53,85<br>61,66<br>63,20<br>58,72 | 53,90<br>61,72<br>63,25<br>58,75 | 59,35<br>67,78<br>68,45<br>65,08 | 52,89<br>62,45<br>63,68<br>57,78       | 45,82<br>53,27<br>55,96<br>50,35 | 126,2<br>133,8<br>133,8<br>134,5 | 126,3<br>133,8<br>133,9<br>134,6 | 137,6<br>146,8<br>146,2<br>147,1 | 123,2<br>131,2<br>130,4<br>131,4 | 109,6<br>117,1<br>118,2<br>117,8 |
| 1950   | Märs<br>Juni<br>Sept.<br>Des. | 45,8<br>46,9<br>47,7<br>43,8    | 45,8<br>47,0<br>47,7<br>43,8 | 45,6<br>47,0<br>48,5<br>44,8 | 47,2<br>48,2<br>48,6<br>45,0 | 45,6<br>46,4<br>46,6<br>41,8         | 61,60<br>61,70<br>65,27<br>63,61 | 61,64<br>61,73<br>65,30<br>63,64 | 67,43<br>67,71<br>72,93<br>70,93 | 61,57<br>62,09<br>65,19<br>63,31       | 53,18<br>53,56<br>56,28<br>53,35 | 134,6<br>131,4<br>136,8<br>145,4 | 134,7<br>131,5<br>136,8<br>145,5 | 147,9<br>143,9<br>150,4<br>158,2 | 130,5<br>128,9<br>134,0<br>140,7 | 116,8<br>115,3<br>120,8<br>127,5 |
| <u>Bundesgebiet</u>  |                               |                                 |                              |                              |                              |                                      |                                  |                                  |                                  |  |                                  |                                  |                                  |                                  |                                  |                                  |
| 1951   | Märs<br>Juni<br>Sept.         | 45,6<br>48,0<br>47,7            | 45,6<br>48,0<br>47,7         | 46,0<br>48,5<br>47,8         | 45,5<br>48,6<br>48,5         | 45,2<br>47,2<br>47,2                 | 66,47<br>77,33<br>77,76          | 66,50<br>77,36<br>77,78          | 73,29<br>85,12<br>85,41          | 65,13<br>77,59<br>77,82                | 57,70<br>67,29<br>68,02          | 145,6<br>161,0<br>163,1          | 145,7<br>161,1<br>163,1          | 159,3<br>175,3<br>178,5          | 143,0<br>159,6<br>160,4          | 127,7<br>142,5<br>144,0          |
| 1952   | Febr.<br>Mai                  | 43,4<br>48,0                    | 43,4<br>48,0                 | 43,5<br>48,0                 | 44,1<br>48,8                 | 42,9<br>47,9                         | 73,16<br>82,53                   | 73,19<br>82,56                   | 79,60<br>89,64                   | 71,26<br>81,55                         | 63,83<br>73,04                   | 168,7<br>171,9                   | 168,7<br>171,9                   | 182,9<br>186,9                   | 161,4<br>167,1                   | 148,7<br>152,5                   |
| <u>nach Ländern ( Mai 1952 )</u>   |                               |                                 |                              |                              |                              |                                      |                                  |                                  |                                  |  |                                  |                                  |                                  |                                  |                                  |                                  |
| Schlesw.-Holst.  |                               | 47,3                            | 47,3                         | 47,7                         | 46,5                         | 47,0                                 | 81,14                            | 81,14                            | 87,86                            | 76,93                                  | 72,95                            | 171,5                            | 171,5                            | 184,1                            | 165,3                            | 155,1                            |
| Hamburg  |                               | 48,1                            | 48,1                         | 48,1                         | 49,4                         | 47,5                                 | 96,54                            | 96,88                            | 100,97                           | 94,02                                  | 82,97                            | 200,5                            | 201,4                            | 209,9                            | 190,1                            | 174,9                            |
| Niedersachsen  |                               | 48,3                            | 48,2                         | 47,3                         | 49,6                         | 49,3                                 | 79,68                            | 79,68                            | 85,14                            | 77,21                                  | 72,56                            | 165,1                            | 165,1                            | 180,1                            | 155,6                            | 147,0                            |
| nordrh.-Westf.   |                               | 47,9                            | 47,9                         | 48,1                         | 48,0                         | 47,5                                 | 85,78                            | 85,83                            | 92,26                            | 84,09                                  | 76,51                            | 179,2                            | 179,3                            | 191,8                            | 175,1                            | 161,1                            |
| Bremen   |                               | 49,7                            | 49,7                         | 50,1                         | 49,0                         | 49,2                                 | 89,01                            | 89,01                            | 97,95                            | 85,64                                  | 79,65                            | 179,2                            | 179,2                            | 195,4                            | 175,0                            | 161,8                            |
| Hessen   |                               | 48,6                            | 48,6                         | 48,8                         | 49,4                         | 48,2                                 | 84,71                            | 84,71                            | 91,27                            | 85,21                                  | 74,64                            | 174,2                            | 174,2                            | 187,2                            | 172,4                            | 154,8                            |
| Rheinl.-Pfalz  |                               | 48,8                            | 48,8                         | 49,4                         | 51,7                         | 47,9                                 | 79,12                            | 79,13                            | 88,92                            | 79,28                                  | 69,50                            | 162,0                            | 162,0                            | 180,0                            | 153,4                            | 145,2                            |
| Bayern   |                               | 47,4                            | 47,4                         | 47,4                         | 49,0                         | 47,2                                 | 77,24                            | 77,31                            | 85,28                            | 81,81                                  | 69,63                            | 163,1                            | 163,2                            | 179,9                            | 167,0                            | 147,5                            |
| Baden-Württbg.   |                               | 48,0                            | 48,0                         | 48,5                         | 48,7                         | 46,9                                 | 81,75                            | 81,75                            | 89,99                            | 80,30                                  | 70,59                            | 170,2                            | 170,2                            | 185,4                            | 164,8                            | 150,5                            |
| davon: Wtt B   |                               | 48,3                            | 48,3                         | 48,7                         | 48,5                         | 47,3                                 | 83,84                            | 83,84                            | 91,01                            | 80,45                                  | 73,12                            | 173,6                            | 173,6                            | 187,0                            | 165,8                            | 154,5                            |
| Ba   |                               | 48,0                            | 48,0                         | 48,6                         | 51,7                         | 46,9                                 | 77,73                            | 77,73                            | 88,91                            | 80,64                                  | 68,09                            | 161,8                            | 161,8                            | 182,8                            | 156,0                            | 145,1                            |
| Wtt H  |                               | 46,4                            | 46,4                         | 47,3                         | 47,2                         | 45,4                                 | 75,82                            | 75,82                            | 84,81                            | 76,21                                  | 66,92                            | 163,0                            | 163,0                            | 179,0                            | 162,0                            | 147,0                            |

**Anlageinvestitionen im Bundesgebiet**  
Mill. DM

| Art der Investitionen                        | 1 9 5 0     |             |           | 1 9 5 1     |             |           |
|--|-------------|-------------|-----------|-------------|-------------|-----------|
|  | 1. Halbjahr | 2. Halbjahr | insgesamt | 1. Halbjahr | 2. Halbjahr | insgesamt |
| Anlageinvestitionen ohne Bauten              | 4 641       | 5 694       | 10 335    | 6 390       | 6 955       | 13 345    |
| Anlageinvestitionen in Bauten                | 3 414       | 4 986       | 8 400     | 4 790       | 5 985       | 10 775    |
| Anlagen insgesamt                            | 8 055       | 10 680      | 18 735    | 11 180      | 12 940      | 24 120    |
| darunter:                                    |             |             |           |             |             |           |
| Investitionen für die Besatzung              | 265         | 202         | 467       | 300         | 880         | 1 180     |
| Anlagen ohne Investitionen für die Besatzung | 7 790       | 10 478      | 18 268    | 10 880      | 12 060      | 22 940    |
| davon:                                       |             |             |           |             |             |           |
| Ersatzanlagen                                | 3 169       | 3 335       | 6 504     | 3 655       | 3 875       | 7 530     |
| Neuanlagen                                   | 4 621       | 7 143       | 11 764    | 7 225       | 8 185       | 15 410    |

**Erteilte Baugenehmigungen für Bauvorhaben des Hochbaues**

| Zeit <sup>1)</sup><br><br>Land    |           | Veranschlagter Bauaufwand für       |   |  | In den genehmigten Bauvorhaben geplante Wohnungen |   |  |                      |                      |                                      |                      |                        |                      |
|-----------------------------------|-----------|-------------------------------------|---|--|---|---|--|----------------------|----------------------|--------------------------------------|----------------------|------------------------|----------------------|
|                                   |           | ge-<br>nehmigte<br>Bau-<br>vorhaben | davon für Bauvorhaben an                |  |   | in allen<br>Gebäuden<br>und<br>Gebäude-<br>teilen | darunter:<br>in Wohn-<br>gebäuden<br>und Wohn-<br>gebäude-<br>teilen | davon genehmigt für  |                      |                                      |                      |                        |                      |
|                                   |           |                                     | Wohn-<br><br>Gebäuden und Gebäudeteilen | öffentl.<br><br>Gebäuden und Gebäudeteilen | gewerbli.<br>u. landw.                            |   |  | private<br>Bauherren |                      | gemeinnützige<br>Wohnungsunternehmen |                      | Behörden <sup>2)</sup> |                      |
|                                   |           |                                     |   |  |   |   |  | insgesamt            | dar. in<br>Neubauten | insgesamt                            | dar. in<br>Neubauten | insgesamt              | dar. in<br>Neubauten |
|                                   |           |                                     |   |  |   |   |  |                      |                      |                                      |                      |                        |                      |
| 1000 DM                           |           |                                     |   |  |   |   |  |                      |                      |                                      |                      |                        |                      |
| Bundesgebiet                      |           |                                     |   |  |   |   |  |                      |                      |                                      |                      |                        |                      |
| 1951 Juni                         | 754 582   | 487 383                             | 71 969                                  | 195 229                                    | 42 704  | 41 321  | 26 772   | 17 589               | 12 863               | 10 959                               | 1 686                | 1 306                  |                      |
| Jan./Juni                         | 3925 411  | 2571 647                            | 296 547                                 | 1 057 216                                  | 233 312   | 226 320   | 150 708  | 97 203               | 64 853               | 53 796                               | 10 759               | 8 816                  |                      |
| 1952 Juni                         | 776 661   | 511 315                             | 67 530                                  | 197 816                                    | 41 369  | 40 408  | 22 401   | 14 639               | 14 683               | 13 344                               | 3 324                | 2 996                  |                      |
| Jan./Juni                         | 4 560 932 | 2 863 886                           | 413 541                                 | 1 283 505                                  | 231 070   | 224 985   | 129 298  | 82 643               | 84 027               | 73 217                               | 11 660               | 9 924                  |                      |
| nach Ländern ( Januar/Juni 1952 ) |           |                                     |   |  |   |   |  |                      |                      |                                      |                      |                        |                      |
| Schlesw.-Holst.                   | 123 928   | 75 428                              | 16 649                                  | 31 851                                     | 8 182   | 7 880   | 3 594  | 2 572                | 4 115                | 4 003                                | 171                  | 131                    |                      |
| Hamburg                           | 142 667   | 110 252                             | 5 994                                   | 26 421                                     | 9 348   | 9 246   | 4 706  | 2 491                | 4 449                | 3 625                                | 91                   | 67                     |                      |
| Niedersachsen                     | 449 540   | 266 042                             | 42 024                                  | 141 474                                    | 23 715  | 23 195  | 13 471   | 10 528               | 9 122                | 8 512                                | 602                  | 534                    |                      |
| Nordrh.-Westfalen                 | 1447 865  | 979 107                             | 114 437                                 | 354 321                                    | 79 454  | 77 604  | 41 689   | 22 165               | 33 413               | 27 682                               | 2 502                | 2 065                  |                      |
| Bremen                            | 64 476    | 41 226                              | 10 592                                  | 12 658                                     | 3 567   | 3 514   | 2 424  | 1 110                | 1 026                | 961                                  | 64                   | 40                     |                      |
| Hessen                            | 377 340   | 234 406                             | 24 270                                  | 118 664                                    | 18 221  | 18 010  | 10 870   | 8 161                | 6 320                | 5 632                                | 820                  | 750                    |                      |
| Rheinland-Pfalz                   | 221 279   | 134 827                             | 14 469                                  | 71 983                                     | 10 556  | 10 149  | 7 525  | 4 309                | 2 111                | 1 774                                | 513                  | 300                    |                      |
| Bayern <sup>3)</sup>              | 942 651   | 558 623                             | 81 486                                  | 302 542                                    | 44 192  | 42 768  | 25 707   | 18 965               | 12 911               | 12 025                               | 4 150                | 3 665                  |                      |
| Baden-Württemberg                 | 791 186   | 463 975                             | 103 620                                 | 223 591                                    | 33 835  | 32 619  | 19 312   | 12 342               | 10 560               | 9 003                                | 2 747                | 2 372                  |                      |
| davon: Wtt B                      | 523 510   | 302 516                             | 68 396                                  | 152 598                                    | 23 369  | 22 504  | 13 087   | 8 028                | 7 392                | 5 994                                | 2 025                | 1 815                  |                      |
| Ba                                | 136 469   | 76 953                              | 17 745                                  | 41 771                                     | 5 034   | 4 864   | 2 887  | 1 999                | 1 470                | 1 466                                | 507                  | 438                    |                      |
| Wtt H                             | 131 207   | 84 506                              | 17 479                                  | 29 222                                     | 5 432   | 5 251   | 3 338  | 2 315                | 1 698                | 1 543                                | 215                  | 119                    |                      |

Abweichungen in den Summen durch Runden der Zahlen. - 1) Die Zahlen umfassen infolge teilweise nicht termingerech eingegangener Meldungen nicht vollständig die während des Berichtszeitraumes erteilten Baugenehmigungen. - 2) Und Körperschaften des öffentlichen Rechts. - 3) Ein-schliesslich Lindau.

**Baufertigstellung von Gebäuden, Wohnungen und Wohnräumen**

| Zeit <sup>1)</sup><br>Land        | Nichtwohngebäude |                              |                                | Wohngebäude |                                | Wohnungen      |           |                         |            |  | Wohnräume<br>insgesamt<br>3) |
|-----------------------------------|------------------|------------------------------|--------------------------------|-------------|--------------------------------|----------------|-----------|-------------------------|------------|--|------------------------------|
|                                   | Anzahl           | Umbauter<br>Raum<br>1 000 qm | darin<br>befindl.<br>Wohnungen | Anzahl      | darin<br>befindl.<br>Wohnungen | ins-<br>gesamt | davon mit |                         |            | erbaut v.<br>gemeinn.<br>Wohnungs-<br>unter-<br>nehmen |                              |
|                                   |                  |                              |                                |             |                                |                | 1 und 2   | 3 und 4<br>Wohnräume 2) | 5 und mehr |  |                              |
| Bundesgebiet                      |                  |                              |                                |             |                                |                |           |                         |            |  |                              |
| 1951 Juni                         | 4 380            | 4 329                        | 718                            | 10 719      | 37 001                         | 37 719         | 6 704     | 27 676                  | 3 339      | 13 872   | 126 268                      |
| Jan./Juni                         | 23 796           | 25 630                       | 4 146                          | 56 663      | 176 319                        | 180 465        | 30 242    | 132 884                 | 17 339     | 62 130   | 611 379                      |
| 1952 Juni 4)                      | 3 006            | 3 394                        | 435                            | 6 497       | 23 234                         | 23 669         | 3 781     | 17 884                  | 2 004      | 11 126   | 80 007                       |
| Jan./Juni                         | 14 628           | 17 175                       | 2 363                          | 30 443      | 103 552                        | 105 915        | 18 169    | 78 508                  | 9 238      | 42 285   | 358 799                      |
| nach Ländern ( Januar/Juni 1952 ) |                  |                              |                                |             |                                |                |           |                         |            |  |                              |
| Schlesw.-Holst.                   | 615              | 336                          | 131                            | 1 667       | 4 536                          | 4 667          | 776       | 3 654                   | 237        | 2 804  | 15 639                       |
| Hamburg                           | 415              | 865                          | 133                            | 1 136       | 7 106                          | 7 239          | 1 600     | 5 174                   | 465        | 3 259  | 22 211                       |
| Niedersachsen                     | 2 669            | 2 472                        | 261                            | 4 920       | 14 304                         | 14 565         | 1 665     | 11 661                  | 1 239      | 6 437  | 51 440                       |
| Nordrh.-Westfalen                 | 3 944            | 5 499                        | 707                            | 11 636      | 40 821                         | 41 528         | 9 466     | 28 901                  | 3 161      | 15 608   | 133 969                      |
| Bremen                            | 183              | 199                          | 48                             | 573         | 1 736                          | 1 784          | 177       | 1 414                   | 193        | 232  | 6 302                        |
| Hessen                            | 1 242            | 1 643                        | 189                            | 2 095       | 6 775                          | 6 964          | 1 035     | 5 267                   | 662        | 2 337  | 24 508                       |
| Rheinland-Pfalz                   | 1 095            | 1 144                        | 205                            | 1 845       | 5 098                          | 5 303          | 509       | 3 963                   | 831        | 1 417  | 19 489                       |
| Bayern 5)                         | 2 087            | 2 057                        | 212                            | 2 539       | 10 216                         | 10 428         | 1 914     | 7 669                   | 845        | 4 483  | 34 479                       |
| Baden-Württemberg                 | 2 378            | 2 960                        | 477                            | 4 032       | 12 960                         | 13 437         | 1 027     | 10 805                  | 1 605      | 5 708  | 50 762                       |
| davon: Wtt B                      | 1 448            | 2 004                        | 294                            | 2 562       | 8 836                          | 9 130          | 850       | 7 318                   | 962        | 4 096  | 33 616                       |
| Ba                                | 378              | 428                          | 56                             | 608         | 1 885                          | 1 941          | 123       | 1 604                   | 214        | 607  | 7 304                        |
| Wtt H                             | 552              | 528                          | 127                            | 862         | 2 239                          | 2 366          | 54        | 1 883                   | 429        | 1 005  | 9 842                        |

Abweichungen in den Summen durch Runden der Zahlen. - 1) Die Zahlen umfassen infolge teilweise nicht termingerech eingegangener Meldungen nicht vollständig die während des Berichtszeitraumes fertiggestellten Bauten. Ausserdem sind die Zahlen für 1951 überhöht durch teilweise Einbeziehung von Baufertigstellungen früherer Jahre. Ein Vergleich der Ergebnisse aus den Jahren 1951 und 1952 ist daher nicht möglich. - 2) Küchen und Zimmer über 6 qm innerhalb der Wohnungen. - 3) Einschl. der Einzelzimmer über 6 qm ausserhalb von Wohnungen. - 4) Ab 1952 nur Normalbauten. - 5) Ein-schliesslich Lindau.

**Produktion ausgewählter Erzeugnisse im Bundesgebiet**

| Zeit  | 1. Baumaschinenproduktion                               |  |   |  |  | 2. Baustoffproduktion              |   |  |   |  |   |  |                           |                                      |       |         |                 |
|---|---|--|---|--|--|------------------------------------|---|--|---|--|---|--|---------------------------|--------------------------------------|-------|---------|-----------------|
|   | insgesamt <sup>1)</sup>                                 | darunter 2)  |   |  |  | Isolier- und Leichtbau-<br>platten | Dach-<br>pappe  | Mauer-<br>ziegel <sup>3)</sup>   | Dach-<br>ziegel<br>insgesamt                | Beton-<br>dach-<br>steine                                    | Kalk-<br>sand-<br>steine <sup>4)</sup>      | Binn-<br>bau -<br>steine <sup>4)</sup> | Tafel-<br>glas            |                                      |       |         |                 |
|   |   | Beton- und Mörtel-<br>mischer                        | Erdbau-<br>geräte   | Bagger   | andere<br>Bauma-<br>schinen  |                                    |   |  |   |  |   |  |                           |                                      |       |         |                 |
|   |   |  |   |  |  |                                    |   |  |   |  |   |  |                           | t                                    | Stück | 1000 qm | Millionen Stück |
| 1936 MD   | 1 662   | .  | .   | .  | .  | 1 915                              | 8 282   | 380,9  | 63,7  | .  | .   | .                                      | 2 140                     |                                      |       |         |                 |
| 1949 MD   | 2 111   | 679  | 111   | 31   | 804  | 1 915                              | 8 672   | 295,1  | 62,7  | 3,4  | 50,1  | .                                      | 2 140                     |                                      |       |         |                 |
| 1950 MD   | 3 770   | 946  | 390   | 72   | 767  | 1 940                              | 8 443   | 352,7  | 75,0  | 1,8  | 84,9  | .                                      | 2 237                     |                                      |       |         |                 |
| 1951 MD   | 4 716   | 768  | 351   | 117  | 1 049  | 2 148                              | 8 633   | 383,9  | 82,7  | 1,9  | 93,3  | 137,7                                  | 2 757                     |                                      |       |         |                 |
| 1951 März   | 3 939   | .  | .   | .  | .  | 1 769                              | 7 197   | 237,4  | 70,1  | 2,3  | 83,2  | 86,2                                   | 2 600                     |                                      |       |         |                 |
| April   | 4 812   | 815  | 327   | 128  | 992  | 2 100                              | 8 864   | 327,3  | 81,2  | 2,3  | 99,5  | 187,5                                  | 2 567                     |                                      |       |         |                 |
| Mai   | 4 526   |  |   |  |  | 2 002                              | 7 942   | 423,3  | 85,8  | 101,1  | 178,9                                       | 2 780                                  |                           |                                      |       |         |                 |
| Juni  | 5 352   |  |   |  |  | 2 238                              | 9 252   | 489,3  | 92,5  | 107,6  | 176,5                                       | 2 639                                  |                           |                                      |       |         |                 |
| Juli  | 4 757   |  |   |  |  | 2 114                              | 9 393   | 495,3  | 94,0  | 106,7  | 174,0                                       | 2 906                                  |                           |                                      |       |         |                 |
| August  | 4 892   | 933  | 67  | 128  | 1 482  | 2 269                              | 9 780   | 489,0  | 94,7  | 1,6  | 105,0                                       | 174,0                                  | 3 036                     |                                      |       |         |                 |
| September   | 5 276   |  |   |  |  | 2 172                              | 9 528   | 451,8  | 87,4  | 103,3  | 168,2                                       | 2 915                                  |                           |                                      |       |         |                 |
| Oktober   | 4 866   |  |   |  |  | 2 353                              | 10 596  | 469,2  | 94,5  | 118,8  | 180,8                                       | 3 012                                  |                           |                                      |       |         |                 |
| November  | 5 368   |  |   |  |  | 2 312                              | 9 431   | 408,9  | 86,7  | 102,0  | 152,1                                       | 2 780                                  |                           |                                      |       |         |                 |
| Dezember  | 5 411   | 779  | 673   | 120  | 1 008  | 2 127                              | 6 217   | 317,4  | 74,8  | 1,6  | 71,3  | 77,2                                   | 2 722                     |                                      |       |         |                 |
| 1952 Januar   | 4 696   |  |   |  |  | 2 105                              | 5 150   | 263,6  | 76,1  | 1,3  | 58,6  | 53,8                                   | 2 460                     |                                      |       |         |                 |
| Februar   | 4 816   |  |   |  |  | 637                                | 366   | 129  | 1 003                                       | 1 689  | 4 247                                       | 210,2                                  | 65,0                      | 1,0                                  | 55,2  | 37,9    | 1 846           |
| März  | 6 574   |  |   |  |  |                                    |   |  |   | 1 905  | 5 580                                       | 253,3                                  | 69,8                      | 0,9                                  | 89,8  | 128,1   | 1 786           |
| April 14)   | 5 846   | 1 818  | 6 031   | 298,1  | 69,7   |                                    |   |  |   | 0,9  | 90,9  | 191,9                                  | 1 509                     |                                      |       |         |                 |
| Mai   | 5 854   | 1 819  | 6 071   | 307,1  | 69,9   |                                    |   |  |   | 0,9  | 91,5  | 204,1                                  | 1 509                     |                                      |       |         |                 |
| Juni  | 6 926   | .  | .   | .  | .  | 1 704                              | 6 981   | 436,6  | 76,3  | 1,0  | 108,4                                       | 238,2                                  | 1 605                     |                                      |       |         |                 |
| Juli  | 6 073   | .  | .   | .  | .  | 1 970                              | 6 955   | 472,5  | 77,1  | 1,1  | 108,6                                       | 238,6                                  | 1 509                     |                                      |       |         |                 |
| Dezember  | 7 422   | .  | .   | .  | .  | 2 102                              | 8 085   | 531,1  | 87,5  | 1,2  | 130,0                                       | 263,6                                  | 1 634                     |                                      |       |         |                 |
| noch 2. Baustoffproduktion  |   |  |   |  |  |                                    |   |  |   |  |   |  |                           |                                      |       |         |                 |
| Zeit  | Betonstein-<br>erzeugnisse<br>f.d.Tief-u.<br>Straßenbau | Stein-<br>zeug -<br>röhren <sup>5)</sup>             | Natur-<br>steine <sup>6)</sup>                                    | Bauseand<br>und<br>Baukies   | Natur-<br>asphalt-<br>Bitumen  | Feuerfe-<br>ste Er-<br>zeugnisse   | Baukalk<br>(gebr.) <sup>7)</sup>                                | Gips<br>(gebr.)  | Baustoffe aus Trümmervwertung <sup>8)</sup> |  |   |  | Schnittholz <sup>9)</sup> | Inland-<br>versorgung <sup>10)</sup> |       |         |                 |
|   |   |  |   |  |  |                                    |   |  | Trümmer-<br>split,<br>-sand u.a.            | Mauer,Hohl-<br>block- und<br>T-Steine <sup>4)</sup>          | Decken-<br>steine,<br>Platten<br>und Dielen |  |                           |                                      |       |         |                 |
|   |   |  |   |  |  |                                    |   |  |   |  |   |  |                           |                                      |       |         |                 |
|   |   |  |   |  |  |                                    |   |  | 1000 Stück                                  | qm   |   | 1000 cbm                               |                           |                                      |       |         |                 |
| 1936 MD   | .   | .  | 2 666,7   | .  | 53,9   | 104,3                              | .   | .  | .   | .  | .   | .                                      | 757,3                     | .                                    |       |         |                 |
| 1949 MD   | .   | .  | 1 238,7   | .  | 25,4   | 148,5                              | .   | 41,3   | .   | .  | .   | .                                      | 758,1                     | .                                    |       |         |                 |
| 1950 MD   | 84,7  | 18,9   | 1 511,1   | 1 941,5  | 39,2   | 150,3                              | 159,8   | 52,5   | .   | .  | .   | .                                      | 735,6                     | 775,6                                |       |         |                 |
| 1951 MD   | 128,0   | 21,3   | 1 765,0   | 2 669,5  | 42,9   | 180,6                              | 154,6   | 56,6   | .   | 118,4 a)   | .   | .                                      | 736,4                     | .                                    |       |         |                 |
| 1951 März   | 106,5   | 19,8   | 1 410,8   | 2 031,4  | 41,7   | 170,3                              | 157,5   | 56,5   | .   | 65,0   | .   | .                                      | 786,9                     | 787,7                                |       |         |                 |
| April   | 131,8   | 22,2   | 1 873,5   | 2 715,5  | 43,4   | 184,9                              | 184,4   | 70,4   | .   | 106,2  | .   | .                                      | 843,1                     | 850,5                                |       |         |                 |
| Mai   | 126,0   | 22,5   | 1 921,8   | 2 690,1  | 46,7   | 176,9                              | 167,9   | 62,6   | .   | 105,3  | .   | .                                      | 853,6                     | 869,6                                |       |         |                 |
| Juni  | 132,8   | 22,2   | 2 111,9   | 2 930,2  | 47,6   | 186,5                              | 156,1   | 55,5   | .   | 123,3  | .   | .                                      | 839,3                     | 856,3                                |       |         |                 |
| Juli  | 136,9   | 21,9   | 2 194,4   | 3 070,8  | 51,3   | 187,8                              | 178,4   | 57,8   | .   | 112,7 a)   | .   | .                                      | 818,3                     | 874,0                                |       |         |                 |
| August  | 136,6   | 22,3   | 2 208,8   | 3 195,6  | 49,8   | 197,6                              | 175,5   | 60,9   | .   | 116,7  | .   | .                                      | 761,2                     | 821,5                                |       |         |                 |
| September   | 146,0   | 20,0   | 2 121,6   | 3 122,6  | 33,8   | 183,2                              | 178,4   | 59,2   | .   | 112,1  | .   | .                                      | 705,3                     | 788,3                                |       |         |                 |
| Oktober   | 160,1   | 26,0   | 2 194,2   | 3 363,1  | 49,4   | 210,7                              | 199,3   | 61,4   | .   | 113,0  | .   | .                                      | 669,2                     | 783,1                                |       |         |                 |
| November  | 154,1   | 23,4   | 1 849,3   | 3 072,5  | 42,5   | 205,3                              | 148,1   | 53,4   | .   | 94,6   | .   | .                                      | 647,9                     | 739,9                                |       |         |                 |
| Dezember  | 133,7   | 23,4   | 1 444,0   | 2 244,9  | 33,9   | 196,1                              | 81,6  | 35,7   | .   | 63,0   | .   | .                                      | 611,6                     | 737,5                                |       |         |                 |
| 1952 Januar   | 125,2   | 24,7   | 941,2   | 1 823,5  | 38,1   | 197,8                              | 72,2  | 41,4   | 23,7  | 11 013   | 41 914                                      | 602,2                                  | 729,8                     |                                      |       |         |                 |
| Februar   | 115,4   | 30,4   | 725,5   | 1 533,8  | 42,1   | 186,0                              | 70,9  | 37,9   | 22,1  | 7 740  | 62 606                                      | 596,7                                  | 668,5                     |                                      |       |         |                 |
| März  | 148,1   | 25,7   | 1 687,9   | 2 658,1  | 41,7   | 203,8                              | 162,3   | 62,9   | 29,8  | 16 974   | 140 631                                     | 639,3                                  | 728,7                     |                                      |       |         |                 |
| April 14)   | 142,9   | 24,9   | 1 919,3   | 2 740,4  | 42,5   | 193,1                              | 165,2   | 56,5   | 16,7  | 19 263   | 130 590                                     | 749,2                                  | 824,3                     |                                      |       |         |                 |
| Mai   | 146,0   | 25,0   | 1 953,4   | 2 795,2  | 42,5   | 197,3                              | 165,7   | 56,5   | 17,6  | 19 613   | 133 504                                     | 749,2                                  | 824,3                     |                                      |       |         |                 |
| Juni  | 156,8   | 23,1   | 2 288,1   | 3 488,1  | 45,1   | 203,3                              | 195,5   | 56,2   | 20,6  | 25 091   | 173 174                                     | 727,6                                  | 823,2                     |                                      |       |         |                 |
| Juli  | 141,5   | 23,4   | 2 328,4   | 3 376,6  | 47,8   | 193,2                              | 176,2   | 53,6   | 24,0  | 24 718   | 172 189                                     | 766,6                                  | 865,6                     |                                      |       |         |                 |
| Dezember  | 162,7   | 24,0   | 2 694,8   | 3 831,0  | 58,8   | 206,5                              | 207,3   | 62,4   | 23,8  | 31 535   | 201 147                                     | 736,6                                  | 869,8                     |                                      |       |         |                 |
| 3. Holzbauten- und Bauelementerzeugung  |   |  |   |  |  |                                    |   |  |   |  |   |  |                           |                                      |       |         |                 |
| Zeit  | Holzbauten und Holzbauproduktionen                      |  |   |  |  | Bauelemente                        |   |  |   |  | 4. Stahlbau <sup>12)</sup>                  |  |                           |                                      |       |         |                 |
|   | insgesamt   | Montage-<br>fertige<br>Holzhäuser<br>und<br>Baracken | Brücken,<br>Türme,<br>Silos und<br>andere<br>Ingenieur-<br>bauten | Wohnbauten<br>in Gemischt-<br>bauweise<br>über-<br>wiegend<br>aus Holz | Telefon-<br>zellen,<br>Gewächs-<br>häuser<br>u. andere<br>Holzbauten | insgesamt                          | darunter  |  |   | Fußboden-<br>belag<br>aus Holz<br>(ohne<br>Hobel-<br>dielen) | Rohr-<br>gewebe                             | Stahl-<br>brücken <sup>13)</sup>       | Stahl-<br>hochbauten      | Sonstige<br>Stahlbauten              |       |         |                 |
|   |   |  |   |  |  |                                    | Türen und<br>Fenster-<br>rahmen<br>auch<br>Frühbeet-<br>fenster | Rollläden,<br>Fenster-<br>läden u.<br>a. Verdunk-<br>lungs-<br>anlagen | aus Holz                                    |  |   |  |                           |                                      |       |         |                 |
|   |   |  |   |  |  |                                    |   |  |   |  |   |  |                           |                                      |       |         |                 |
|   | 1000 DM   |  |   |  |  | 1000 DM                            | Stück   |  | cbm   | 1000 qm  |   |  |                           |                                      |       |         |                 |
| Bundesgebiet ohne Rheinland-Pfalz, Baden, Württemberg-Hohenzollern und Lindau |   |  |   |  |  |                                    |   |  |   |  |   |  |                           |                                      |       |         |                 |
| 1950 1.Vj.  | 3 790   | 5 894  | 1 783   | 1 285  | 3 446  | 25 071                             | 332 479   | 51 452   | 11 286                                      | 2 393  | 12 424                                      | 71 743                                 | .                         | b)                                   |       |         |                 |
| 2.Vj.   | 4 115   | 6 998  | 2 683   | 2 215  | 3 576  | 26 558                             | 338 615   | 65 782   | 15 382                                      | 2 996  | 10 768                                      | 58 651                                 | 28 424                    | .                                    |       |         |                 |
| 3.Vj.   | 5 074   | 8 350  | 3 281   | 3 471  | 4 519  | 31 831                             | 428 350   | 73 637   | 19 923                                      | 4 310  | 14 800                                      | 75 618                                 | 23 222                    | .                                    |       |         |                 |
| 4.Vj.   | 6 801   | 12 368   | 3 436   | 3 636  | 5 373  | 38 186                             | 522 075   | 78 692   | 16 458                                      | 3 964  | 14 820                                      | 78 939                                 | 27 369                    | .                                    |       |         |                 |
| 1951 1.Vj.  | 5 902   | 10 056   | 3 044   | 2 613  | 4 792  | 32 742                             | 449 419   | 168 567  | 18 396                                      | 3 611  | 11 936                                      | 71 876                                 | 20 690                    | .                                    |       |         |                 |
| 2.Vj.   | 8 153   | 10 755   | 6 286   | 3 595  | 4 708  | 34 890                             | 412 585   | 194 150  | 17 496                                      | 4 163  | 11 485                                      | 83 290                                 | 21 952                    | .                                    |       |         |                 |
| 3.Vj.   | 8 730   | 12 096   | 4 388   | 4 773  | 4 840  | 37 268                             | 449 230   | 179 563  | 18 591                                      | 3 932  | 8 717                                       | 88 932                                 | 19 963                    | .                                    |       |         |                 |
| 4.Vj.   | 8 592   | 11 766   | 4 482   | 3 468  | 4 631  | 40 233                             | 522 360   | 175 161  | 16 440                                      | 4 581  | 7 247                                       | 94 050                                 | 20 259                    | .                                    |       |         |                 |
| Bundesgebiet  |   |  |   |  |  |                                    |   |  |   |  |   |  |                           |                                      |       |         |                 |
| 1952 1.Vj.  | 11 976  | 15 575   | 4 026   | 4 253  | 4 998  | 37 590                             | 452 893   | 143 808  | 17 923                                      | 3 982  | 11 125                                      | 84 690                                 | 17 378                    | .                                    |       |         |                 |

1) Einschliesslich Zubehör, Einzel- und Ersatzteile. - 2) Monatsdurchschnitt. - 3) Einschliesslich Zechenziegel. - 4) Umgerechnet in Reichsformat für Ziegelsteine. - 5) Und andere Kanalisationsartikel aus Steinzeug. - 6) Für Wege-, Bahn- und Wasserbau. - 7) Versand ab Werk an Baugewerbe. - 8) Die Monatszahlen beruhen auf Repräsentativverhebungen (etwa 90 vH der Gesamtproduktion). - 9) Laub- und Nadelholz (einschl. Lohnschnitt). - 10) Produktion zuzüglich Importe und Bezüge aus dem Währungsgebiet Ost abzüglich Exports und Lieferungen in das Währungsgebiet Ost. - 11) Nach tatsächlichem Holzanteil der fertigen Ware. - 12) Angaben für die zum Absatz bestimmte Produktion. - 13) Neubauten und Wiederherstellungen. - 14) Durch Umstellung werden die Ergebnisse nach dem alten und neuen Berichtskreis erstellt. - a) 1951 Januar bis Dezember zusammengefasst in 1 000 t. - b) In Stahlhochbauten enthalten.



Zement  
Produktion und Inlandversorgung im Bundesgebiet - sowie Ausfuhr und Weltmarktpreise

| Zeit        | Produktion <sup>1)</sup> | Inlandver-<br>sorgung <sup>2)</sup> | Ausfuhr            |                     |                     | Weltmarktpreise <sup>3)</sup> |                      |                        |                      |                      |                      |  |                      |
|-------------|--------------------------|-------------------------------------|--------------------|---------------------|---------------------|-------------------------------|----------------------|------------------------|----------------------|----------------------|----------------------|--|----------------------|
|             |                          |                                     |                    |                     |                     | Hamburg <sup>4)</sup>         |                      | New York <sup>5)</sup> |                      | London <sup>6)</sup> |                      | Niederländische<br>Hafen <sup>7)</sup> |                      |
|             |                          |                                     | 1000 t             | 1000 M              | 1000 \$             | RM / DM<br>10 t 8)            | RM / DM<br>je 100 kg | \$ je 8)               | RM / DM<br>je 100 kg | sh je 8)             | RM / DM<br>je 100 kg | hfl je 8)                              | RM / DM<br>je 100 kg |
| 1938 MD     | 954,5                    | .                                   | 0,6 <sup>a)</sup>  | 34 <sup>a)</sup>    | 102 <sup>a)</sup>   | 360,00                        | 3,60                 | 2,15                   | 3,14 <sup>b)</sup>   | 42,0                 | 2,52 <sup>b)</sup>   | 11,75                                  | 1,61 <sup>b)</sup>   |
| 1948 MD     | 464,7                    | .                                   | 0,6 <sup>a)</sup>  | 34 <sup>a)</sup>    | 102 <sup>a)</sup>   | 521,70                        | 5,22                 | 2,82                   | .                    | 60,6                 | .                    | 36,55                                  | .                    |
| 1949 MD     | 704,9                    | .                                   | 82,6 <sup>a)</sup> | 3 742 <sup>a)</sup> | 1 005 <sup>a)</sup> | 595,00                        | 5,95                 | 3,03                   | 6,30                 | 61,1 1/3             | 3,92                 | 41,33                                  | 5,06                 |
| 1950 MD     | 906,4                    | 796,1                               | 110,7              | 5 400               | 1 289               | 600,14                        | 6,00                 | 3,16                   | 7,78                 | 62,6                 | 3,62                 | 42,33                                  | 4,68                 |
| 1951 MD     | 1 027,6                  | 882,5                               | 135,3              | 8 277               | 1 974               | 829,47                        | 8,29                 | 3,36                   | 8,27                 | 89,2 1/3             | 5,16                 | 51,71                                  | 5,71                 |
| 1951 April  | 1 084,5                  | 977,8                               | 124,0              | 6 604               | 1 574               | 777,50                        | 7,78                 | 3,34                   | 8,23                 | 87,7                 | 5,07                 | 53,33                                  | 5,88                 |
| Mai         | 1 101,8                  | 946,2                               | 130,1              | 7 468               | 1 782               | 789,50                        | 7,90                 | 3,34                   | 8,23                 | 91,0                 | 5,27                 | 53,33                                  | 5,88                 |
| Juni        | 1 076,1                  | 942,3                               | 134,4              | 8 060               | 1 924               | 789,50                        | 7,90                 | 3,34                   | 8,23                 | 91,0                 | 5,27                 | 53,33                                  | 5,89                 |
| Juli        | 1 124,3                  | 977,2                               | 147,2              | 9 066               | 2 159               | 789,50                        | 7,90                 | 3,34                   | 8,23                 | 92,5                 | 5,35                 | 53,33                                  | 5,89                 |
| August      | 1 135,0                  | 1 027,1                             | 107,8              | 6 362               | 1 519               | 789,50                        | 7,90                 | 3,35                   | 8,25                 | 93,9                 | 5,42                 | 53,33                                  | 5,89                 |
| September   | 1 140,0                  | 1 027,7                             | 116,0              | 7 583               | 1 810               | 789,50                        | 7,90                 | 3,40                   | 8,37                 | 95,3                 | 5,51                 | 53,33                                  | 5,89                 |
| Oktober     | 1 262,4                  | 1 154,5                             | 108,0              | 7 520               | 1 791               | 809,82                        | 8,10                 | 3,40                   | 8,37                 | 95,3                 | 5,51                 | 53,33                                  | 5,89                 |
| November    | 1 110,5                  | 1 007,7                             | 106,9              | 6 745               | 1 607               | 834,50                        | 8,35                 | 3,40                   | 8,37                 | 95,3                 | 5,51                 | 53,33                                  | 5,89                 |
| Dezember    | 859,5                    | 639,8                               | 219,8              | 16 121              | 3 845               | 829,47                        | 8,29                 | 3,40                   | 8,37                 | 95,3                 | 5,51                 | 53,33                                  | 5,89                 |
| 1952 Januar | 749,4                    | 587,6                               | 161,8              | 12 505              | 2 980               | 821,50                        | 8,22                 | 3,40                   | 8,37                 | 96,11 7/9            | 5,58                 | 53,33                                  | 5,89                 |
| Februar     | 623,5                    | 455,5                               | 168,1              | 12 337              | 2 942               | 821,50                        | 8,22                 | 3,40                   | 8,37                 | 99,9                 | 5,77                 | 53,33                                  | 5,89                 |
| März        | 1 071,6                  | 948,1                               | 123,5              | 8 748               | 2 083               | 821,50                        | 8,22                 | 3,40                   | 8,37                 | 99,9                 | 5,77                 | 53,33                                  | 5,89                 |
| April       | 1 087,7 c)               | 932,7 c)                            | 155,1              | 11 351              | 2 708               | 821,50                        | 8,22                 | 3,40                   | 8,37                 | 99,9                 | 5,77                 | 53,33                                  | 5,89                 |
| Mai         | 1 288,5                  | 1 125,2                             | 163,6              | 12 053              | 2 879               | 821,50                        | 8,22                 | 3,40                   | 8,37                 | 99,9                 | 5,77                 | 53,33                                  | 5,89                 |
| Juni        | 1 184,1                  | 1 125,2                             | 194,8              | 14 558              | 3 474               | 810,00                        | 8,10                 | 3,40                   | 8,37                 | 96,7 3/4             | 5,59                 | 53,33                                  | 5,89                 |
| Juli        | 1 302,5                  | 1 128,1                             | 174,6              | 12 541              | 2 990               | 810,00                        | 8,10                 | 3,40                   | 8,37                 | 96,9                 | 5,60                 | 53,33                                  | 5,89                 |

1) Portlandzement, Eisenportlandzement und Hochofenzement einschl. Bindemittel. - 2) Produktion zuzüglich Import abzüglich Export. - 3) Monatsdurchschnitt. - 4) Portland-Grosshandelspreis bei Abnahme von 10 t frei Empfangsstation einschl. Papiersack. - 5) Portland in Säcken ab Werk. - 6) Portland bei Lieferung von 6 ts und darüber einschl. Sack. - 7) Portland - A belgischer ab Kai. - 8) Originalpreis. - 9) Umgerechnet. - a) Bundesgebiet ohne Rheinland-Pfalz, Baden und Württemberg-Hohenzollern. - b) Bei der Umrechnung für das Jahr 1938 ist zu berücksichtigen, dass der amtliche aufrechterhaltene Ausseiwert der Reichsmark, der im Kursverhältnis 1 \$ = 2,48 RM zum Ausdruck kam, für grosse Teile der wirtschaftlichen Beziehungen zum Ausland - insbesondere der gutwirtschaftlichen - nicht mehr galt. - c) Mengenangaben für alten und neuen Berichtskreis sind gleich.

Güterbewegung ausgewählter Gütergruppen im Bundesgebiet  
in 1 000 t

| Zeit |        | Steine und Erden |                               |           |               | Zement                        |         |  |  |
|------|--------|------------------|-------------------------------|-----------|---------------|-------------------------------|---------|--|--|
|      |        | Bundesbahn 1)    | Binnenschifffahrt             |           | Bundesbahn 1) | Binnenschifffahrt             |         |  |  |
|      |        |                  | einschl.<br>Durchgangsverkehr | ohne      |               | einschl.<br>Durchgangsverkehr | ohne    |  |  |
| 1948 | MD     | 2 067,2          | 839,8                         | 838,7     | 249,5         | 67,7                          | 65,8    |  |  |
| 1949 | MD     | 1 833,4          | 797,8                         | 796,9     | 325,9         | 116,3                         | 113,9   |  |  |
| 1950 | MD     | 1 575,0          | 1 127,1                       | 1 125,7   | 266,7         | 108,6                         | 107,8   |  |  |
| 1951 | MD     | 1 784,7          | 1 434,1                       | 1 432,1   | 243,6         | 113,2                         | 112,8   |  |  |
| 1950 | 1. Vj. | 3 756,6          | 2 116,4                       | 2 114,4   | 480,9         | 207,2                         | 206,0   |  |  |
|      | 2. Vj. | 4 435,8          | 3 630,6                       | 3 628,0   | 739,3         | 326,4                         | 325,6   |  |  |
|      | 3. Vj. | 5 418,5          | 4 047,3                       | 4 041,0   | 1 090,1       | 389,6                         | 389,2   |  |  |
|      | 4. Vj. | 5 288,9          | 3 731,2                       | 3 725,0   | 874,8         | 380,4                         | 373,0   |  |  |
| 1951 | 1. Vj. | 4 806,9          | 3 265,5                       | 3 257,7   | 570,9         | 289,6                         | 289,4   |  |  |
|      | 2. Vj. | 5 423,8          | 4 528,2                       | 4 521,3   | 793,3         | 363,4                         | 360,5   |  |  |
|      | 3. Vj. | 5 611,4          | 4 998,0                       | 4 991,9   | 743,0         | 306,5                         | 306,1   |  |  |
|      | 4. Vj. | 5 574,2          | 4 417,2                       | 4 415,0   | 816,1         | 399,3                         | 398,2   |  |  |
| 1952 | 1. Vj. | 4 607,5          | 3 490,8 r                     | 3 484,2 r | 583,1         | 348,9 r                       | 347,4 r |  |  |
|      | 2. Vj. | .                | 4 699,4                       | 4 688,1   | .             | 421,4                         | 421,0   |  |  |

1) Einschliesslich Privat- und Kleinbahnen sowie Durchfuhrverkehr; MD 1948 jedoch ohne Durchfuhrverkehr; Berichtigung auf Grund der Jahresstatistiken (Quelle: Hauptverwaltung der Deutschen Bundesbahn).

Entwicklung der Verbraucherpreise ausgewählter sachlicher Betriebsmittel (Baustoffe) der Landwirtschaft  
im Bundesgebiet

| Warenart     | 1951       |          | 1952      |         | Veränderung <sup>1)</sup><br>15. Mai 1952 gegen<br>15. Febr. 1952 | 15. Mai 1952          |                    |                      |        |                   |        |                   |     |
|--------------|------------|----------|-----------|---------|---|-----------------------|--------------------|----------------------|--------|-------------------|--------|-------------------|-----|
|              | 15. Aug.   | 15. Nov. | 15. Febr. | 15. Mai |   | Schlesw.-<br>Holstein | Nieder-<br>sachsen | Nordrh.-<br>Westfal. | Hessen | Rheinl.-<br>Pfalz | Bayern | Baden-Württemberg |     |
|              | 1938 = 100 |          |           |         | vh  | 1938 = 100            |                    |                      |        |                   |        |                   |     |
| Mauersteine  | 232        | 238      | 239       | 240     | + 0,1   | 182                   | 224                | 269                  | 241    | 240               | 255    | 231               | 235 |
| Dachpfannen  | 228        | 237      | 241       | 241     | - 0,2   | 191                   | 209                | 268                  | 270    | 313               | 253    | 183               | 240 |
| Zement       | 177        | 186      | 187       | 186     | - 0,4   | 228                   | 194                | 183                  | 189    | 208               | 164    | 185               | 176 |
| Kanholz      | 240        | 309      | 317       | 317     | -   | 295                   | 266                | 331                  | 325    | 325               | 333    | 342               | 384 |
| Schalbretter | 237        | 307      | 318       | 315     | - 0,8   | 331                   | 280                | 325                  | 318    | 363               | 321    | 276               | 355 |

1) Die Veränderungen sind auf Grund der mit einer Dezimalstelle erstellten Messziffern errechnet.

**Erzeuger- und Grosshandelspreise ausgewählter Waren ( Baustoffe ) <sup>1)</sup>**  
im Bundesgebiet ohne Rheinland-Pfalz, Baden und Württemberg - Hohenzollern

| Ware<br>Sorte, Handelsstufe<br>Frachtlage   | Produktions-<br>gebiet<br>oder<br>Marktort   | Men-<br>gen-<br>ein-<br>heit  | 1938   | 1948   | 1952   |  |  |  |  |  |  |  |
|---|--|-------------------------------|--|--|--|--|--|--|--|--|--|--|
|   |  |                               | Jahres-<br>durch-<br>schnitt                             | Mitte<br>Juni  | Januar   | Februar  | März   | April  | Mai  | Juni   | Juli   |  |
|   |  |                               | RM   |  |  |  | DM   |  |  |  |  |  |
| <u>Mauersteine</u>  |  |                               |  |  |  |  |  |  |  |  |  |  |
| Hintermauerungssteine<br>25x12x6,5 cm bei Abnahme<br>von mindest. 100 000 St<br>Erzeugerpreise ab Werk                  | Niedersachsen<br>Nordrh.-Westf.<br>Bayern  | 1000St<br>"<br>"              | 31,50<br>28,00<br>28,00                                  | 58,05<br>61,42<br>62,50                                  | 70,93<br>77,15<br>75,38                                  | 72,21<br>77,35<br>75,57                                  | 72,21<br>77,08<br>75,38                                  | 72,21<br>76,68<br>75,13                                  | 72,21<br>76,55<br>75,13                                  | 72,21<br>76,45<br>74,88                                  | 72,21<br>76,45<br>74,68                                  |  |
| <u>Kalk</u>   |  |                               |  |  |  |  |  |  |  |  |  |  |
| Weisstück Marke Walhalla <sup>2)</sup>  | Regensburg   | 10 t                          | 248,00   | 324,00   | 480,00   | 480,00   | 480,00   | 480,00   | 480,00   | 480,00   | 480,00   |  |
| <u>Zement</u>   |  |                               |  |  |  |  |  |  |  |  |  |  |
| Portland, Normalqualität<br>Grosshandelspreise, ein-<br>schliesslich Verpackung<br>frei Empfangsstation                 | Hamburg<br>Kiel<br>Hannover<br>Essen<br>Frankfurt<br>Bremen                              | 10 t<br>"<br>"<br>"<br>"<br>" | 360,00<br>370,00<br>315,00<br>348,00<br>376,00<br>335,00 | 491,00<br>491,00<br>430,00<br>427,00<br>487,00<br>451,00 | 821,50<br>821,50<br>747,00<br>728,00<br>745,00<br>781,50 | 821,50<br>821,50<br>747,00<br>728,00<br>745,00<br>781,50 | 821,50<br>821,50<br>747,00<br>728,00<br>745,00<br>781,50 | 821,50<br>821,50<br>747,00<br>728,00<br>745,00<br>781,50 | 821,50<br>821,50<br>747,00<br>728,00<br>745,00<br>781,50 | 810,00<br>810,00<br>750,00<br>728,00<br>765,00<br>770,00 | 810,00<br>810,00<br>750,00<br>728,00<br>765,00<br>770,00 |  |
| <u>Bretter</u>  |  |                               |  |  |  |  |  |  |  |  |  |  |
| Bau- u. Nutz-, Fichte u. Tanne <sup>3)</sup>  | München  | 1 cbm                         | 53,00  | 69,50  | 170,25   | 172,34   | 173,40   | 171,62   | 168,50   | 164,59   | 164,00   |  |
| <u>Schnittholz</u>  |  |                               |  |  |  |  |  |  |  |  |  |  |
| Schalbretter, Kiefer oder<br>Tanne für Dachschalung<br>24 mm stark Güteklasse III<br>Werkverkaufspreis ab Säge-<br>werk | Schl.-Holst. <sup>4)</sup><br>Niedersachsen<br>Nordrh.-Westf.<br>Württbg.-Bad.<br>Bayern | 1 cbm<br>"<br>"<br>"<br>"     | 58,00<br>53,67<br>57,00<br>53,11 <sup>a)</sup><br>49,83  | .<br>.<br>97,20<br>71,29<br>72,38                        | 198,50<br>170,78<br>196,31<br>192,00<br>178,38           | 198,50<br>178,33<br>197,06<br>188,67<br>181,51           | 203,50<br>177,22<br>200,56<br>188,25<br>183,12           | 203,50<br>178,89<br>201,19<br>193,33<br>180,58           | 203,50<br>178,89<br>198,38<br>192,00<br>177,78           | 203,50<br>180,06<br>196,63<br>193,67<br>174,67           | 203,50<br>179,22<br>196,31<br>188,75<br>174,17           |  |
| <u>Fensterglas</u>  |  |                               |  |  |  |  |  |  |  |  |  |  |
| 4,4 Bauglas 2. Sorte <sup>5)</sup>  | Nordrh.-Westf.   | 1 qm                          | 1,29 <sup>b)</sup>                                       | 1,10   | 1,61   | 1,61   | 1,61   | 1,61   | 1,61   | 1,61   | 2,22   |  |

1) Die Preise beziehen sich jeweils auf den 21. eines jeden Monats. - 2) Bei Abnahme von 10 t Erzeugerpreise ab Werk. - 3) Parallel besäumt, Normallänge 3-6 m, 8 bis unter 18 cm breit, 21 - 34 mm stark, Güteklasse III Erzeugerpreise ab Werk ohne Verladekosten. - 4) Güteklasse II. - 5) 32 - 50 cm breite und bis 160 cm lange Freimasse Grosshandelseinkaufspreise ab Werk bei Bezug von 15 t Ladung. - a) Ende 1938. - b) Listenpreis; niedrigster Grosshandelseinkaufspreis RM 1,17.

**Indices der Baustatistik**

1. Indexziffern der Wochenarbeitszeit, Brutto-, Wochen- und Stundenverdienste  
im Bundesgebiet ohne Rheinland-Pfalz, Baden und Württemberg-Hohenzollern  
1938 = 100

| Zeit | Wochenarbeitszeit |       |       |      | Brutto - Wochenverdienste |       |       |       | Brutto - Stundenverdienste |       |       |       |
|------|-------------------|-------|-------|------|---------------------------|-------|-------|-------|----------------------------|-------|-------|-------|
|      | März              | Juni  | Sept. | Dez. | März                      | Juni  | Sept. | Dez.  | März                       | Juni  | Sept. | Dez.  |
| 1946 |                   | 79,3  | 78,2  | 77,6 |                           | 84,3  | 85,3  | 85,7  |                            | 106,2 | 109,1 | 110,5 |
| 1947 | 76,3              | 83,0  | 77,2  | 80,7 | 81,6                      | 90,5  | 87,1  | 91,4  | 107,0                      | 109,1 | 112,8 | 113,3 |
| 1948 | 80,7              | 82,7  | 90,0  | 87,2 | 97,0                      | 105,3 | 127,0 | 124,9 | 120,3                      | 127,4 | 141,3 | 143,3 |
| 1949 | 90,5              | 98,0  | 100,6 | 92,9 | 129,2                     | 149,9 | 154,1 | 142,7 | 142,8                      | 153,1 | 153,3 | 153,5 |
| 1950 | 97,5              | 101,1 | 102,9 | 94,3 | 149,7                     | 153,6 | 163,9 | 157,3 | 153,6                      | 151,9 | 159,3 | 166,9 |
| 1951 | 98,2              | 103,5 | 103,7 | .    | 164,9                     | 192,9 | 197,1 | .     | 167,9                      | 186,5 | 190,0 | .     |
|      | Febr.             | Mai   | Aug.  | Nov. | Febr.                     | Mai   | Aug.  | Nov.  | Febr.                      | Mai   | Aug.  | Nov.  |
| 1952 | 95,3              | 104,5 |       |      | 184,5                     | 208,1 |       |       | 193,6                      | 199,2 |       |       |

2. Indexziffern ausgewählter Grundstoffpreise ( Baustoffe <sup>1)</sup> )  
im Bundesgebiet ohne Rheinland-Pfalz, Baden und Württemberg-Hohenzollern  
1938 = 100

| Monat     | Mauersteine |      |      |      | Dachziegel |      |      |      | Zement |      |      |      | Kalk |      |      |      | Schnittholz |      |      |      |
|-----------|-------------|------|------|------|------------|------|------|------|--------|------|------|------|------|------|------|------|-------------|------|------|------|
|           | 1949        | 1950 | 1951 | 1952 | 1949       | 1950 | 1951 | 1952 | 1949   | 1950 | 1951 | 1952 | 1949 | 1950 | 1951 | 1952 | 1949        | 1950 | 1951 | 1952 |
| Januar    | 234         | 220  | 226  | 240  | 191        | 194  | 210  | 224  | 158    | 158  | 185  | 219  | 149  | 149  | 165  | 194  | 246         | 200  | 221  | 331  |
| Februar   | 236         | 220  | 228  | 240  | 191        | 194  | 213  | 226  | 158    | 158  | 188  | 219  | 149  | 149  | 165  | 194  | 246         | 198  | 231  | 335  |
| März      | 237         | 220  | 231  | 240  | 191        | 199  | 215  | 225  | 158    | 158  | 192  | 219  | 149  | 149  | 165  | 194  | 246         | 195  | 235  | 339  |
| April     | 236         | 220  | 232  | 240  | 191        | 199  | 215  | 224  | 158    | 158  | 209  | 219  | 149  | 149  | 165  | 194  | 241         | 192  | 237  | 348  |
| Mai       | 236         | 219  | 235  | 240  | 194        | 199  | 216  | 223  | 158    | 158  | 211  | 219  | 149  | 149  | 165  | 194  | 231         | 189  | 238  | 346  |
| Juni      | 234         | 219  | 237  | 240  | 194        | 199  | 217  | 223  | 158    | 158  | 211  | 218  | 149  | 149  | 171  | 194  | 222         | 186  | 239  | 345  |
| Juli      | 231         | 219  | 237  | 240  | 194        | 199  | 217  | 221  | 158    | 158  | 211  | 219  | 149  | 149  | 177  | 194  | 217         | 185  | 240  | 344  |
| August    | 229         | 219  | 237  |      | 194        | 199  | 217  |      | 158    | 158  | 211  |      | 149  | 149  | 177  |      | 213         | 185  | 243  |      |
| September | 228         | 219  | 238  |      | 194        | 199  | 218  |      | 158    | 158  | 211  |      | 149  | 149  | 177  |      | 209         | 188  | 251  |      |
| Oktober   | 226         | 220  | 238  |      | 194        | 205  | 219  |      | 158    | 159  | 216  |      | 149  | 149  | 177  |      | 205         | 194  | 290  |      |
| November  | 223         | 220  | 239  |      | 194        | 205  | 223  |      | 158    | 164  | 222  |      | 149  | 149  | 194  |      | 203         | 202  | 317  |      |
| Dezember  | 220         | 221  | 240  |      | 194        | 207  | 223  |      | 158    | 168  | 221  |      | 149  | 149  | 194  |      | 202         | 209  | 326  |      |

1) Monatsdurchschnitt

3. Preisindexziffer für die Lebenshaltung von Arbeitnehmerfamilien <sup>1)</sup>  
im Bundesgebiet ohne Rheinland-Pfalz, Baden und Württemberg-Hohenzollern

| Zeit                                      | Januar | Februar | März | April | Mai | Juni | Juli | August | September | Oktober | November | Dezember |
|---|--------|---------|------|-------|-----|------|------|--------|-----------|---------|----------|----------|
| <b>Gesamtlebenshaltung</b>                |        |         |      |       |     |      |      |        |           |         |          |          |
| 1948                                      |        |         |      |       |     |      | 159  | 157    | 159       | 165     | 166      | 168      |
| 1949                                      | 168    | 168     | 167  | 164   | 161 | 159  | 159  | 157    | 155       | 155     | 156      | 156      |
| 1950                                      | 154    | 154     | 153  | 153   | 156 | 151  | 149  | 148    | 148       | 149     | 150      | 151      |
| 1951                                      | 154    | 156     | 161  | 163   | 165 | 167  | 167  | 166    | 165       | 168     | 169      | 170      |
| 1952                                      | 170    | 171     | 171  | 171   | 173 | 170  | 168  |        |           |         |          |          |
| <b>darin enthaltene Wohnung ( Miete )</b> |        |         |      |       |     |      |      |        |           |         |          |          |
| 1948                                      |        |         |      |       |     |      | 100  | 100    | 100       | 100     | 100      | 100      |
| 1949                                      | 100    | 100     | 100  | 102   | 102 | 102  | 102  | 102    | 102       | 102     | 102      | 102      |
| 1950                                      | 102    | 102     | 102  | 102   | 102 | 102  | 103  | 103    | 103       | 103     | 103      | 103      |
| 1951                                      | 103    | 103     | 103  | 103   | 103 | 103  | 103  | 103    | 103       | 103     | 104      | 104      |
| 1952                                      | 104    | 104     | 104  | 104   | 104 | 104  | 104  |        |           |         |          |          |

1) Für eine vierköpfige Arbeitnehmerfamilie mit einem Kind unter 14 Jahren, Verbrauchsschema 1949.

noch : Indices der Baustatistik

4. Indexziffern der Bauproduktion im Bundesgebiet  
arbeitstäglich. 1936 = 100

| Zeit | Januar | Februar | März | April | Mai | Juni | Juli  | August | September | Oktober | November | Dezember |
|------|--------|---------|------|-------|-----|------|-------|--------|-----------|---------|----------|----------|
| 1949 | 73     | 69      | 67   | 79    | 86  | 93   | 95    | 97     | 103       | 103     | 103      | 92       |
| 1950 | 71     | 69      | 81   | 103   | 112 | 115  | 123   | 128    | 134       | 139     | 137      | 112      |
| 1951 | 83     | 102     | 113  | 128   | 144 | 155  | 143   | 142    | 149       | 145     | 146      | 123      |
| 1952 | 94     | 83      | 112  | 136   | 144 | 157  | 154 p |        |           |         |          |          |

1) Ohne Ausbau. Betriebe mit 20 und mehr Beschäftigten.

5. Indexziffern der industriellen Produktion der Industriegruppe Steine und Erden im Bundesgebiet  
arbeitstätig. 1936 = 100

| Zeit | Januar | Februar | März | April | Mai | Juni | Juli | August | September | Oktober | November | Dezember |
|------|--------|---------|------|-------|-----|------|------|--------|-----------|---------|----------|----------|
| 1949 | 56     | 59      | 62   | 71    | 81  | 86   | 91   | 96     | 99        | 93      | 88       | 72       |
| 1950 | 60     | 59      | 77   | 85    | 97  | 109  | 112  | 118    | 120       | 117     | 108      | 83       |
| 1951 | 69     | 81      | 90   | 106   | 111 | 118  | 118  | 119    | 118       | 122     | 113      | 90       |
| 1952 | 78     | 71      | 97   | 106   | 119 | 122  | 126  |        |           |         |          |          |

6. Preisindex für den Wohnungsbau

| Zeit       | Gebäudekosten |                     |             |                  |      |        |                   |               |                                 |                                   |             | Baunebenkosten                    |                            |  |     | Gesamtindex |          |          |
|------------|---------------|---------------------|-------------|------------------|------|--------|-------------------|---------------|---------------------------------|-----------------------------------|-------------|-----------------------------------|----------------------------|--|-----|-------------|----------|----------|
|            | ins-ge-samt   | davon               |             |                  |      |        |                   |               |                                 | Hand-<br>werker-<br>arbei-<br>ten | davon       |                                   |                            |  |     |             |          |          |
|            |               | Erd-<br>ab-<br>fuhr | Baustoffe   |                  |      |        |                   | Löhne 2)      |                                 |                                   | ins-ge-samt | Planung<br>und<br>Bau-<br>leitung | Bauop-<br>f. Gebü-<br>hren | Zinsen<br>für Bau-<br>geld des<br>Bauherrn |     |             |          |          |
|            |               |                     | ins-ge-samt | Mauer-<br>steine | Kalk | Zement | darunter:<br>holz | Bau-<br>eisen | darunter:<br>Tarif-<br>löhne 3) |                                   |             |                                   |                            |  |     |             |          |          |
|            |               |                     |             |                  |      |        |                   |               |                                 |                                   |             |                                   |                            |  |     |             |          |          |
|            |               |                     |             |                  |      |        |                   |               |                                 |                                   |             |                                   |                            |  |     |             |          |          |
| 1936 = 100 |               |                     |             |                  |      |        |                   |               |                                 |                                   |             |                                   |                            |  |     |             | 1936-100 | 1936-100 |
|            |               |                     |             |                  |      |        |                   |               |                                 |                                   |             |                                   |                            |  |     |             | a)       | b)       |
| 1950 Jan.  | 189           | 235                 | 201         | 223              | 170  | 141    | 212               | 182           | 181                             | 177                               | 185         | 203                               | 186                        | 190  | 337 | 190         | 183      |          |
| April      | 185           | 226                 | 197         | 220              | 166  | 142    | 202               | 184           | 181                             | 177                               | 178         | 197                               | 182                        | 186  | 316 | 186         | 179      |          |
| Juli       | 183           | 225                 | 194         | 218              | 165  | 142    | 199               | 184           | 180                             | 176                               | 176         | 195                               | 181                        | 184  | 310 | 184         | 178      |          |
| Okt.       | 184           | 227                 | 202         | 220              | 169  | 144    | 220               | 187           | 193                             | 189                               | 186         | 206                               | 191                        | 195  | 332 | 195         | 188      |          |
| 1951 Jan.  | 205           | 235                 | 221         | 231              | 187  | 162    | 250               | 205           | 192                             | 188                               | 202         | 226                               | 202                        | 206  | 401 | 206         | 199      |          |
| April      | 210           | 244                 | 231         | 236              | 207  | 184    | 264               | 210           | 191                             | 187                               | 211         | 225                               | 199                        | 206  | 428 | 211         | 204      |          |
| Juli       | 220           | 242                 | 235         | 233              | 205  | 185    | 284               | 212           | 215                             | 211                               | 212         | 227                               | 200                        | 215  | 448 | 221         | 213      |          |
| Okt.       | 232           | 244                 | 260         | 237              | 212  | 195    | 352               | 248           | 214                             | 210                               | 222         | 239                               | 210                        | 226  | 471 | 232         | 224      |          |
| 1952 Febr. | 235           | 276                 | 266         | 238              | 218  | 194    | 372               | 255           | 217                             | 213                               | 223         | 244                               | 213                        | 236  | 479 | 236         | 228      |          |
| Mai        | 236           | 278                 | 263         | 230              | 213  | 193    | 368               | 293           | 223                             | 219                               | 221         | 244                               | 214                        | 238  | 480 | 237         | 228      |          |

1) Auf Grund der geometrischen Mittelwerte aus 8 Indexstädten : Hamburg, Hannover, Essen, Köln, Bremen, Frankfurt, Karlsruhe, Stuttgart. - 2) Einschliesslich Zuschläge für Unkosten und Verdienst und Minderleistung. - 3) Einschliesslich Lohnnebenkosten und Minderleistung. - Umgerechnet mit der für den Durchschnitt der 8 Indexstädte berechneten Indexziffer für 1938 auf der Basis 1936 = 100 in Höhe von 103,7. - b) Umgerechnet mit der für den Durchschnitt von 15 Grossstädten vorliegenden Gesamtindexziffer für 1936 auf der Basis 1913 = 100 in Höhe von 131,6.

noch : 6. Preisindex für den Wohnungsbau  
b) Gebäudekosten nach Roh- und Ausbauarbeiten  
vorläufige Berechnung 2)  
1936 = 100

| Zeit |       | Gebaukosten |                |             |                |                             |                |                    |                  |                        |           |                              |                |                             |               |                       |                                    |                                     |
|------|-------|-------------|----------------|-------------|----------------|-----------------------------|----------------|--------------------|------------------|------------------------|-----------|------------------------------|----------------|-----------------------------|---------------|-----------------------|------------------------------------|-------------------------------------|
|      |       | insgesamt   | davon          |             |                |                             |                |                    |                  |                        | insgesamt | davon                        |                |                             |               |                       |                                    |                                     |
|      |       |             | Rohbauarbeiten |             |                |                             |                |                    |                  | Ausbauarbeiten         |           |                              |                |                             |               |                       |                                    |                                     |
|      |       |             | insgesamt      | Erdarbeiten | Maurerarbeiten | Beton u. Stahlbetonarbeiten | Zimmerarbeiten | Dachdeckerarbeiten | Klempnerarbeiten | Putz- u. Stuckarbeiten |           | Tischler (Schreiner)arbeiten | Glaserarbeiten | Malerei- u. Anstreicherarb. | Klebearbeiten | Ofen- u. Herdarbeiten | Be- u. Entwässerungs- u. Gasleitg. | El.-Anlag. (Stark- u. Schwachstrom) |
| 1951 | Jan.  | 205         | 209            | 235         | 202            | 189                         | 238            | 212                | 280              | 198                    | 191       | 196                          | 146            | 198                         | 193           | 184                   | 231                                | 187                                 |
|      | April | 210         | 213            | 244         | 204            | 192                         | 249            | 215                | 284              | 206                    | 194       | 208                          | 151            | 207                         | 201           | 182                   | 246                                | 202                                 |
|      | Juli  | 220         | 226            | 242         | 216            | 205                         | 267            | 222                | 284              | 210                    | 213       | 211                          | 150            | 208                         | 205           | 182                   | 245                                | 204                                 |
|      | Okt.  | 232         | 239            | 244         | 218            | 212                         | 311            | 233                | 304              | 218                    | 214       | 226                          | 151            | 209                         | 207           | 192                   | 255                                | 217                                 |
| 1952 | Febr. | 235         | 244            | 276         | 221            | 215                         | 322            | 241                | 310              | 219                    | 217       | 231                          | 153            | 205                         | 206           | 192                   | 254                                | 202                                 |
|      | Mai   | 236         | 246            | 278         | 222            | 223                         | 320            | 236                | 296              | 218                    | 221       | 228                          | 152            | 204                         | 204           | 195                   | 252                                | 186                                 |

1) Die Gebäudekosten, die sich nach dem Mengenschema des Indexhauses aus den Aufwandssummen für Erdabfuhr, Baustoffe frei Bau, Löhne und Handwerkerarbeiten zusammensetzen, wurden nach der Gebührenordnung für Architekten (GOA 1950) in die einzelnen Roh- und Ausbaurbeiten aufgliedert. - 2) Im Hinblick auf die bevorstehende Reform in der Erhebungs- und Berechnungsmethode der Preisindexziffer für den Wohnungsbau sind diese Zahlen nur als vorläufig anzusehen. - 3) Geometrische Mittelwerte aus 6 Indexstädten (ohne Essen und Köln).

7. Bautätigkeitsindex der gemeinnützigen Wohnungswirtschaft im Bundesgebiet <sup>1)</sup>  
(Monatdurchschnitt 1950 = 100)

| Zeit | Januar | Februar | März  | April | Mai   | Juni                   | Juli  | August | September | Oktober | November | Dezember |
|------|--------|---------|-------|-------|-------|------------------------|-------|--------|-----------|---------|----------|----------|
|      |        |         |       |       |       | <u>Baubeginne</u>      |       |        |           |         |          |          |
| 1951 | 22,5   | 36,3    | 54,1  | 60,8  | 60,5  | 85,4                   | 84,7  | 140,2  | 88,7      | 98,6    | 69,7     | 79,2     |
| 1952 | 48,4   | 50,1    | 48,4  | 106,0 | 153,5 | 149,4                  | 141,1 |        |           |         |          |          |
|      |        |         |       |       |       | <u>Bauvollendungen</u> |       |        |           |         |          |          |
| 1951 | 95,8   | 76,2    | 106,2 | 81,2  | 155,7 | 165,8                  | 114,7 | 132,1  | 130,6     | 109,1   | 99,6     | 114,5    |
| 1952 | 47,7   | 63,1    | 49,4  | 83,5  | 95,0  | 149,5                  | 152,7 |        |           |         |          |          |

1) Einschliesslich Berlin (W).

Wohnungswirtschaftliche Informationen  
(Mitteilungen für die gemeinnützige Wohnungswirtschaft)

Sparverkehr im Bundesgebiet  
Mill. DM

| Zeit                  | Sämtliche Geldinstitute ( einschl. Postsparkasse ) |                                     |                   |   |                       | darunter : Sparkassen                      |                                     |                   |   |                       |
|-----------------------|--|-------------------------------------|-------------------|---|-----------------------|--|-------------------------------------|-------------------|---|-----------------------|
|                       | Spareinlagen-<br>bestand<br>(Monatsanfang)         | Einzah-<br>lungen<br>(Monatssummen) | Auszahl-<br>ungen | Zinsen,<br>Umbuchungen<br>und sonstige<br>Veränderungen | Saldo<br>(Monatsende) | Spareinlagen-<br>bestand<br>(Monatsanfang) | Einzah-<br>lungen<br>(Monatssummen) | Auszahl-<br>ungen | Zinsen,<br>Umbuchungen<br>und sonstige<br>Veränderungen | Saldo<br>(Monatsende) |
| 1951 Januar           | 4 065,5  | 280,6                               | 301,8             | 25,6  | + 4,4                 | 2 731,4                                    | 184,7                               | 204,5             | 14,2  | - 5,6                 |
| Februar               | 4 069,9  | 240,5                               | 244,1             | 9,6   | + 6,0                 | 2 725,8                                    | 155,3                               | 161,0             | 7,2   | + 1,5                 |
| März                  | 4 075,9  | 252,7                               | 269,3             | 4,9   | - 11,7                | 2 727,3                                    | 166,1                               | 179,5             | 2,9   | - 10,5                |
| April                 | 4 064,2  | 257,4                               | 253,5             | 2,8   | + 26,7                | 2 716,8                                    | 189,7                               | 174,1             | 47,9  | + 63,5                |
| Mai                   | 4 090,9  | 270,6                               | 229,9             | 1,4   | + 42,1                | 2 780,3                                    | 181,3                               | 154,1             | 1,1   | + 28,3                |
| Juni                  | 4 133,0  | 296,0                               | 238,9             | 10,5  | + 67,6                | 2 808,6                                    | 194,0                               | 161,9             | 9,8   | + 41,9                |
| Juli                  | 4 200,6  | 317,7                               | 235,4             | 2,4   | + 84,7                | 2 850,5                                    | 208,0                               | 155,4             | 1,9   | + 54,5                |
| August                | 4 285,3  | 319,0                               | 234,0             | 4,2   | + 89,2                | 2 905,0                                    | 206,8                               | 151,4             | 3,5   | + 58,9                |
| September             | 4 374,5  | 311,8                               | 234,5             | 0,8   | + 78,1                | 2 963,9                                    | 200,9                               | 154,7             | 0,1   | + 46,3                |
| Oktober <sup>1)</sup> | 4 452,6  | 361,2                               | 262,1             | 15,4  | + 114,5               | 3 010,2                                    | 237,2                               | 172,0             | 1,6   | + 66,8                |
| November              | 4 567,1  | 341,1                               | 251,7             | 3,2   | + 92,6                | 3 077,0                                    | 222,8                               | 168,1             | 2,5   | + 59,2                |
| Dezember              | 4 659,7  | 573,2                               | 342,4             | 93,5  | + 324,3               | 3 136,2                                    | 316,3                               | 224,1             | 72,7  | + 164,9               |
| 1952 Januar           | 4 984,0  | 508,8                               | 327,4             | 30,8  | + 212,2               | 3 301,1                                    | 340,9                               | 216,7             | 15,2  | + 139,4               |
| Februar               | 5 196,2  | 427,2                               | 249,5             | 9,1   | + 186,8               | 3 440,5                                    | 282,5                               | 163,1             | 6,2   | + 125,6               |
| März                  | 5 383,0  | 440,7                               | 280,7             | 6,6   | + 166,6               | 3 566,1                                    | 292,7                               | 187,2             | 3,9   | + 109,4               |
| April                 | 5 549,6  | 465,7                               | 302,4             | 2,2   | + 165,5               | 3 675,5                                    | 320,6                               | 204,2             | 1,3   | + 117,7               |
| Mai                   | 5 715,1  | 446,2                               | 313,1             | 3,0   | + 136,1               | 3 793,2                                    | 301,9                               | 206,4             | 2,4   | + 97,9                |
| Juni                  | 5 851,2  | 446,9                               | 304,8             | 0,9   | + 143,0               | 3 891,1                                    | 287,7                               | 201,2             | 0,6   | + 87,1                |
| Juli                  | 5 994,2  | .                                   | .                 | .   | .                     | 3 978,2                                    | .                                   | .                 | .   | .                     |

<sup>1)</sup> Im Oktober 1951 wurde eine Anzahl früher nicht erfasster Kreditinstitute erstmalig in die Gesamterhebung einbezogen.

Bank Deutscher Länder

Entwicklung der Bausparkassen <sup>1)</sup> im Bundesgebiet  
in Millionen DM

| Zeit                             | Ausleihungen |                      | Planmäßige<br>Zuteilungen | Ausgleichsforderungen |   | Einlagen und<br>aufgenommene Gelder |                                  | Zuteilungsaufkommen<br>im Berichtsmonat |                                   |
|----------------------------------|--------------|----------------------|---------------------------|-----------------------|---|-------------------------------------|----------------------------------|---|-----------------------------------|
|                                  | Hypotheken   | Zwischen-<br>kredite |                           | in<br>Bestand         | Verkaufte<br>Ausgleichs-<br>forderungen | Spar-<br>einlagen                   | auf-<br>genommene<br>Fremdmittel | Spargeld-<br>einzah-<br>lungen          | Zins und<br>Tilgungs-<br>leistung |
| <u>Bausparkassen insgesamt</u>   |              |                      |                           |                       |   |                                     |                                  |   |                                   |
| 1951 November                    | 410,0        | 182,3                | 839,4                     | 60,5                  | 2,5                                     | 609,7                               | 97,2                             | 22,6                                    | 4,5                               |
| Dezember                         | 432,0        | 161,9                | 890,5                     | 61,4                  | 2,3                                     | 671,9                               | 102,6                            | 88,1                                    | 6,2                               |
| 1952 Januar                      | 447,9        | 152,0                | 940,9                     | 61,8                  | 1,8                                     | 686,6                               | 81,7                             | 30,2                                    | 5,4                               |
| Februar                          | 465,6        | 138,7                | 992,3                     | 61,9                  | 1,6                                     | 690,6                               | 70,3                             | 25,0                                    | 5,2                               |
| März                             | 479,7        | 135,7                | 1 024,8                   | 62,0                  | 1,3                                     | 708,4                               | 63,3                             | 43,7                                    | 6,2                               |
| April                            | 492,8        | 133,1                | 1 065,8                   | 62,2                  | 1,1                                     | 716,2                               | 64,8                             | 28,1                                    | 5,9                               |
| Mai                              | 503,4        | 134,1                | 1 104,9                   | 62,3                  | 1,0                                     | 723,0                               | 64,6                             | 28,4                                    | 6,0                               |
| Juni                             | 514,0        | 126,8                | 1 139,4                   | 62,3                  | 1,0                                     | 729,5                               | 68,3                             | 33,2                                    | 6,7                               |
| Juli                             | 525,3        | 128,3                | 1 174,6                   | 61,8                  | 1,0                                     | 742,1                               | 69,0                             | 32,3                                    | 6,9                               |
| <u>Private Bausparkassen</u>     |              |                      |                           |                       |   |                                     |                                  |   |                                   |
| 1951 November                    | 243,5        | 37,4                 | 468,0                     | 44,2                  | 2,3                                     | 365,5                               | 8,8                              | 12,1                                    | 2,6                               |
| Dezember                         | 251,7        | 36,2                 | 483,8                     | 45,1                  | 2,1                                     | 395,3                               | 9,6                              | 38,7                                    | 3,4                               |
| 1952 Januar                      | 263,9        | 29,6                 | 519,0                     | 45,4                  | 1,8                                     | 404,9                               | 9,2                              | 17,8                                    | 3,3                               |
| Februar                          | 275,0        | 23,4                 | 542,5                     | 45,4                  | 1,6                                     | 409,8                               | 9,8                              | 15,0                                    | 3,2                               |
| März                             | 282,4        | 23,0                 | 553,8                     | 45,6                  | 1,3                                     | 429,2                               | 9,6                              | 31,0                                    | 3,5                               |
| April                            | 287,4        | 22,7                 | 586,1                     | 45,7                  | 1,1                                     | 434,8                               | 9,4                              | 15,7                                    | 3,3                               |
| Mai                              | 292,9        | 23,9                 | 602,1                     | 45,9                  | 1,0                                     | 437,5                               | 9,2                              | 15,4                                    | 3,4                               |
| Juni                             | 297,1        | 25,1                 | 615,2                     | 46,0                  | 1,0                                     | 444,7                               | 11,0                             | 16,7                                    | 3,6                               |
| Juli                             | 302,9        | 25,9                 | 630,1                     | 45,5                  | 1,0                                     | 451,1                               | 11,2                             | 17,8                                    | 3,9                               |
| <u>Öffentliche Bausparkassen</u> |              |                      |                           |                       |   |                                     |                                  |   |                                   |
| 1951 November                    | 166,5        | 144,9                | 371,4                     | 16,3                  | 0,2                                     | 244,2                               | 88,4                             | 10,5                                    | 1,9                               |
| Dezember                         | 180,3        | 125,7                | 406,7                     | 16,3                  | 0,2                                     | 276,6                               | 93,0                             | 49,4                                    | 2,8                               |
| 1952 Januar                      | 184,0        | 122,4                | 421,9                     | 16,5                  | -                                       | 281,7                               | 72,5                             | 12,5                                    | 2,1                               |
| Februar                          | 190,6        | 115,3                | 449,8                     | 16,5                  | -                                       | 280,7                               | 60,5                             | 10,0                                    | 2,3                               |
| März                             | 197,3        | 112,7                | 471,0                     | 16,5                  | -                                       | 279,2                               | 53,7                             | 12,8                                    | 2,7                               |
| April                            | 205,3        | 110,4                | 479,7                     | 16,5                  | -                                       | 281,4                               | 55,4                             | 12,4                                    | 2,6                               |
| Mai                              | 210,5        | 110,2                | 502,8                     | 16,4                  | -                                       | 285,4                               | 55,3                             | 13,0                                    | 2,6                               |
| Juni                             | 216,9        | 101,7                | 524,2                     | 16,3                  | -                                       | 284,8                               | 57,3                             | 16,5                                    | 3,1                               |
| Juli                             | 222,4        | 102,4                | 544,5                     | 16,3                  | -                                       | 290,9                               | 57,8                             | 14,5                                    | 3,0                               |

<sup>1)</sup> Seit 21.6.1948 nach dem Stand am jeweiligen Monatsende.

**Hypothekenkredite <sup>1)</sup> der Boden- und Kommunalkreditinstitute**  
in 1 000 DM

| Zeit<br>Land<br>Art der Darlehen    |                                   | Hypothekenbestand |                                    |                                |                                    |         |
|-------------------------------------|-----------------------------------|-------------------|------------------------------------|--------------------------------|------------------------------------|---------|
|                                     |                                   | insgesamt         | davon auf                          |                                |                                    |         |
|                                     | Grundstücke für<br>Wohnungsbauten |                   | Gewerbliche<br>Betriebsgrundstücke | Sonstige<br>städt. Grundstücke | Landwirtschaftliche<br>Grundstücke |         |
| Bundesgebiet                        |                                   |                   |                                    |                                |                                    |         |
| 1950                                | 31.3.                             | 854 179           | 705 540                            | 91 744                         | 25 821                             | 31 074  |
|                                     | 30.4.                             | 916 648           | 753 293                            | 101 536                        | 26 601                             | 35 218  |
|                                     | 31.5.                             | 981 719           | 806 140                            | 107 402                        | 27 926                             | 40 251  |
|                                     | 30.6.                             | 1 072 976         | 883 586                            | 115 423                        | 29 360                             | 44 607  |
|                                     | 31.7.                             | 1 184 016         | 983 009                            | 121 009                        | 30 302                             | 49 616  |
|                                     | 31.8.                             | 1 318 819         | 1 103 076                          | 129 296                        | 31 322                             | 55 125  |
|                                     | 30.9.                             | 1 455 594         | 1 222 815                          | 135 877                        | 33 029                             | 63 873  |
|                                     | 31.10.                            | 1 623 696         | 1 364 037                          | 153 902                        | 34 161                             | 71 596  |
|                                     | 30.11.                            | 1 782 235         | 1 490 113                          | 174 567                        | 35 761                             | 81 794  |
|                                     | 31.12.                            | 1 944 847         | 1 622 788                          | 194 047                        | 38 160                             | 89 852  |
| 1951                                | 31.1.                             | 2 048 154         | 1 712 470                          | 200 799                        | 39 069                             | 95 816  |
|                                     | 28.2.                             | 2 146 758         | 1 797 407                          | 206 467                        | 39 951                             | 102 933 |
|                                     | 31.3.                             | 2 244 005         | 1 879 908                          | 213 113                        | 41 152                             | 109 832 |
|                                     | 30.4.                             | 2 317 191         | 1 956 310                          | 204 125                        | 43 014                             | 113 742 |
|                                     | 31.5.                             | 2 398 976         | 2 030 188                          | 209 080                        | 43 855                             | 115 853 |
|                                     | 30.6.                             | 2 505 991         | 2 127 752                          | 211 257                        | 44 585                             | 122 397 |
|                                     | 31.7.                             | 2 595 900         | 2 210 190                          | 216 450                        | 46 252                             | 123 008 |
|                                     | 31.8.                             | 2 713 502         | 2 318 387                          | 220 777                        | 47 262                             | 127 076 |
|                                     | 30.9.                             | 2 830 189         | 2 426 346                          | 224 073                        | 48 144                             | 131 624 |
|                                     | 31.10.                            | 2 979 624         | 2 562 707                          | 231 249                        | 49 066                             | 136 602 |
|                                     | 30.11.                            | 3 117 121         | 2 691 375                          | 234 373                        | 50 894                             | 140 479 |
|                                     | 31.12.                            | 3 277 929         | 2 839 242                          | 242 835                        | 51 888                             | 163 964 |
| 1952                                | 31.1.                             | 3 392 632         | 2 939 118                          | 252 629                        | 52 438                             | 148 447 |
|                                     | 29.2.                             | 3 482 973         | 3 027 803                          | 254 411                        | 49 909                             | 150 850 |
|                                     | 31.3.                             | 3 606 887         | 3 111 834                          | 255 038                        | 51 204                             | 188 811 |
|                                     | 30.4.                             | 3 712 149         | 3 204 222                          | 259 642                        | 53 203                             | 195 082 |
|                                     | 31.5.                             | 3 844 723         | 3 325 230                          | 263 836                        | 54 700                             | 200 957 |
|                                     | 30.6.                             | 3 979 839         | 3 445 195                          | 270 960                        | 56 216                             | 207 448 |
|                                     | 31.7.                             | 4 158 021         | 3 607 826                          | 275 797                        | 57 494                             | 216 904 |
| nach Ländern ( 31.7.1952 )          |                                   |                   |                                    |                                |                                    |         |
| Schleswig-Holstein                  |                                   | 30 555            | 21 792                             | 2 119                          | 464                                | 6 180   |
| Hamburg                             |                                   | 534 883           | 447 766                            | 80 674                         | 2 370                              | 4 073   |
| Niedersachsen                       |                                   | 341 775           | 246 071                            | 23 600                         | 7 954                              | 64 150  |
| Nordrhein-Westfalen                 |                                   | 925 935           | 825 870                            | 12 009                         | 16 752                             | 71 304  |
| Bremen                              |                                   | 114 168           | 86 660                             | 25 309                         | 1 505                              | 694     |
| Hessen                              |                                   | 409 927           | 375 426 b)                         | 22 121                         | 4 478                              | 7 902   |
| Rheinland - Pfalz                   |                                   | 42 823            | 35 142                             | 4 430                          | 1 464                              | 1 787   |
| Bayern                              |                                   | 910 749           | 795 423 a)                         | 63 820                         | 17 594                             | 33 912  |
| Baden - Württemberg 3)              |                                   | 847 207           | 773 676                            | 41 715                         | 4 914                              | 26 902  |
| nach Art der Darlehen ( 31.7.1952 ) |                                   |                   |                                    |                                |                                    |         |
| Deckungsdarlehen                    |                                   | 1 494 170         | 1 206 844 a)                       | 150 032                        | 48 150                             | 89 148  |
| Darlehen a. öfftl. Mitteln          |                                   | 2 279 027         | 2 181 248                          | 3 486                          | 3 324                              | 90 969  |
| Darlehen a. sonst. Mitteln          |                                   | 384 817           | 219 732 b)                         | 122 279                        | 6 019                              | 36 787  |

Abweichung in den Summen durch Runden der Zahlen. - 1) Einschl. Hypothekendarlehen aus durchlaufenden Mitteln. - 2) Württemberg-Hohenzollern erstmalig in die Statistik einbezogen. - 3) In Baden haben Boden- und Kommunalkreditinstitute keinen Sitz. - a) Davon 19,2 Mill. DM für Wohnungsbauten der Besatzungsmächte. - b) Davon 13,7 Mill. DM für Wohnungsbauten der Besatzungsmächte.

**Kursdurchschnitte der Aktien an den Börsen des Bundesgebietes**  
in vH

| Zeit  | Januar | Februar | März   | April  | Mai    | Juni   | Juli   | August | September | Oktober | November | Dezember |
|---|--------|---------|--------|--------|--------|--------|--------|--------|-----------|---------|----------|----------|
| <b>Insgesamt</b>                                    |        |         |        |        |        |        |        |        |           |         |          |          |
| 1948  |        |         |        |        |        |        | 33,56  | 29,79  | 30,15     | 34,90   | 32,79    | 32,30    |
| 1949  | 31,07  | 30,27   | 29,87  | 33,10  | 31,44  | 31,26  | 30,37  | 30,83  | 35,02     | 46,24   | 57,29    | 64,60    |
| 1950  | 65,77  | 64,73   | 59,98  | 62,34  | 60,91  | 61,39  | 62,80  | 64,19  | 67,69     | 68,59   | 66,50    | 67,25    |
| 1951  | 72,71  | 75,72   | 75,98  | 75,62  | 80,31  | 61,54  | 86,77  | 90,16  | 103,54    | 109,07  | 118,72   | 120,66   |
| 1952  | 138,38 | 130,77  | 120,01 | 116,50 | 111,19 | 108,77 | 107,44 | 113,09 |           |         |          |          |
| <b>darunter : a) Zement - Industrie</b>             |        |         |        |        |        |        |        |        |           |         |          |          |
| 1948  |        |         |        |        |        |        | 47,17  | 43,31  | 44,55     | 50,79   | 52,01    | 52,20    |
| 1949  | 49,71  | 48,73   | 46,08  | 48,35  | 46,21  | 47,80  | 48,61  | 48,96  | 55,94     | 66,14   | 78,11    | 87,29    |
| 1950  | 90,15  | 91,68   | 87,59  | 87,59  | 89,41  | 87,41  | 87,45  | 90,80  | 99,98     | 102,55  | 99,93    | 104,94   |
| 1951  | 112,55 | 119,90  | 116,43 | 112,92 | 115,83 | 114,64 | 112,01 | 114,52 | 127,30    | 140,43  | 144,79   | 144,59   |
| 1952  | 160,95 | 155,51  | 140,02 | 136,95 | 132,19 | 135,26 | 131,29 | 130,16 |           |         |          |          |
| <b>darunter : b) Industrie der Steine und Erden</b> |        |         |        |        |        |        |        |        |           |         |          |          |
| 1948  |        |         |        |        |        |        | 20,78  | 19,25  | 19,47     | 26,29   | 30,39    | 34,20    |
| 1949  | 32,06  | 34,31   | 32,96  | 34,83  | 34,64  | 34,01  | 33,80  | 32,91  | 35,12     | 40,17   | 50,81    | 54,47    |
| 1950  | 56,18  | 56,23   | 54,08  | 54,03  | 54,74  | 56,34  | 57,50  | 57,60  | 58,71     | 61,07   | 62,05    | 62,52    |
| 1951  | 63,60  | 66,34   | 71,94  | 71,52  | 72,57  | 75,12  | 74,07  | 76,06  | 80,69     | 84,96   | 95,46    | 95,87    |
| 1952  | 100,53 | 99,60   | 96,47  | 89,56  | 87,27  | 87,00  | 82,95  | 80,87  |           |         |          |          |
| <b>darunter : c) Hoch- und Tiefbau</b>              |        |         |        |        |        |        |        |        |           |         |          |          |
| 1948  |        |         |        |        |        |        | 36,19  | 31,45  | 30,58     | 38,56   | 36,52    | 35,76    |
| 1949  | 32,74  | 31,97   | 31,92  | 34,13  | 30,88  | 30,84  | 29,39  | 29,15  | 32,13     | 42,45   | 49,71    | 52,60    |
| 1950  | 61,73  | 61,59   | 52,08  | 51,08  | 50,69  | 50,79  | 48,68  | 46,93  | 46,84     | 48,37   | 45,90    | 44,44    |
| 1951  | 44,25  | 43,79   | 45,09  | 42,18  | 42,35  | 42,12  | 42,35  | 44,07  | 49,55     | 49,93   | 51,77    | 51,21    |
| 1952  | 62,47  | 58,97   | 53,33  | 47,74  | 44,40  | 43,76  | 42,31  | 43,06  |           |         |          |          |

Das Nominalkapital beträgt in Millionen RM für sämtliche erfassten Aktien 6 106,6, für die Aktien der Zementindustrie 95,0, der Industrie Steine und Erden 51,1, des Hoch- und Tiefbaues 74,5.

Inanspruchnahme von Freigaben aus counterpart funds  
in Millionen DM

| Zeit          | Freigaben aus counterpart funds |           |                            |                         |
|---------------|---------------------------------|-----------|----------------------------|-------------------------|
|               | insgesamt                       | insgesamt | davon in Anspruch genommen |                         |
|               |                                 |           | für Wohnungsbau            | für Besatzungswohnungen |
| 1949 Dezember | 470,0                           | 452,5     | 0,0                        | 30,1                    |
| 1950 Juni     | 1 580,0                         | 1 411,4   | 99,4                       | 34,0                    |
| Dezember      | 2 640,5                         | 2 412,7   | 175,1                      | 34,0                    |
| 1951 Juni     | 3 146,9                         | 2 847,5   | 189,6                      | 34,0                    |
| Dezember      | 3 640,9                         | 3 336,6   | 293,0                      | 34,0                    |
| 1952 Januar   | 3 665,0                         | 3 394,8   | 294,6                      | 34,0                    |
| Februar       | 3 675,5                         | 3 426,9   | 296,9                      | 34,0                    |
| März          | 3 696,5                         | 3 485,4   | 300,4                      | 34,0                    |
| April         | 3 702,8                         | 3 537,5   | 324,5                      | 34,0                    |
| Mai           | 3 865,9                         | 3 563,2   | 328,5                      | 34,0                    |
| Juni          | 3 873,4                         | 3 611,7   | 331,3                      | 34,0                    |
| Juli          | 3 895,3                         | 3 677,9   | 347,1                      | 34,0                    |

1) Stand am Monatsende

Bank Deutscher Länder

Konkurse und Vergleichsverfahren in der Bauwirtschaft im Bundesgebiet

| Zeit    | Konkurse  |           |                  |                     |          |              |                  | Vergleichsverfahren |           |                  |                     |          |              |                  | Insolvenzen zusammen |           |                  |                     |          |              |                  |    |
|---------|-----------|-----------|------------------|---------------------|----------|--------------|------------------|---------------------|-----------|------------------|---------------------|----------|--------------|------------------|----------------------|-----------|------------------|---------------------|----------|--------------|------------------|----|
|         | insgesamt | davon     |                  |                     |          |              |                  | insgesamt           | davon     |                  |                     |          |              |                  | insgesamt            | davon     |                  |                     |          |              |                  |    |
|         |           | Industrie |                  |                     | Handwerk |              |                  |                     | Industrie |                  |                     | Handwerk |              |                  |                      | Industrie |                  |                     | Handwerk |              |                  |    |
|         |           | gesamt    | davon            |                     | gesamt   | davon        |                  |                     | gesamt    | davon            |                     | gesamt   | davon        |                  |                      | gesamt    | davon            |                     | gesamt   | davon        |                  |    |
|         |           |           | Bau-industrie 1) | Steine und Erden 2) |          | Bau-handwerk | Steine und Erden |                     |           | Bau-industrie 1) | Steine und Erden 2) |          | Bau-handwerk | Steine und Erden |                      |           | Bau-industrie 1) | Steine und Erden 2) |          | Bau-handwerk | Steine und Erden |    |
| 1949 7) | 331       | 197       | 135              | 62                  | 134      | 99           | 35               | 61                  | 31        | 18               | 13                  | 30       | 23           | 7                | 392                  | 228       | 153              | 75                  | 164      | 122          | 42               |    |
| 1950    | 1.Vj.     | 113       | 63               | 40                  | 23       | 50           | 45               | 5                   | 27        | 11               | 9                   | 2        | 16           | 15               | 1                    | 140       | 74               | 49                  | 25       | 66           | 60               | 5  |
|         | 2.Vj.     | 103       | 64               | 43                  | 21       | 39           | 36               | 3                   | 26        | 13               | 11                  | 2        | 13           | 13               | -                    | 129       | 77               | 54                  | 23       | 52           | 49               | 3  |
|         | 3.Vj.     | 133       | 66               | 52                  | 14       | 67           | 55               | 12                  | 25        | 15               | 13                  | 2        | 10           | 8                | 2                    | 158       | 81               | 65                  | 16       | 77           | 63               | 14 |
|         | 4.Vj.     | 134       | 83               | 65                  | 18       | 51           | 49               | 2                   | 28        | 14               | 11                  | 3        | 14           | 13               | 1                    | 162       | 97               | 76                  | 21       | 65           | 62               | 3  |
|         | insges.   | 483       | 276              | 200                 | 76       | 207          | 185              | 22                  | 106       | 53               | 44                  | 9        | 53           | 49               | 4                    | 589       | 329              | 244                 | 85       | 260          | 234              | 26 |
| 1951    | 1.Vj.     | 155       | 76               | 63                  | 13       | 79           | 77               | 2                   | 43        | 22               | 20                  | 2        | 21           | 20               | 1                    | 198       | 98               | 83                  | 15       | 100          | 97               | 3  |
|         | 2.Vj.     | 170       | 75               | 63                  | 12       | 95           | 88               | 7                   | 42        | 16               | 14                  | 2        | 26           | 26               | -                    | 212       | 91               | 77                  | 14       | 121          | 114              | 7  |
|         | 3.Vj.     | 130       | 58               | 50                  | 8        | 72           | 67               | 5                   | 39        | 18               | 12                  | 6        | 21           | 21               | -                    | 169       | 76               | 62                  | 14       | 93           | 88               | 5  |
|         | 4.Vj.     | 146       | 71               | 61                  | 10       | 75           | 66               | 9                   | 19        | 3                | 2                   | 1        | 16           | 14               | 2                    | 165       | 74               | 63                  | 11       | 91           | 80               | 11 |
|         | insges.   | 601       | 280              | 237                 | 43       | 321          | 298              | 23                  | 143       | 59               | 48                  | 11       | 84           | 81               | 3                    | 744       | 339              | 285                 | 54       | 405          | 379              | 26 |
| 1952    | 1.Vj.     | 123       | 54               | 41                  | 13       | 79           | 74               | 5                   | 18        | 10               | 9                   | 1        | 8            | 7                | 1                    | 141       | 64               | 50                  | 14       | 87           | 81               | 6  |
|         | 2.Vj.     | 136       | 44               | 34                  | 10       | 92           | 84               | 8                   | 21        | 10               | 8                   | 2        | 11           | 11               | -                    | 157       | 54               | 42                  | 12       | 103          | 95               | 8  |

1) Und Bauhilfsgewerbe. - 2) Verarbeitung von Steinen und Erden einschl. Bergbau und Energiewirtschaft. - 3) Ohne Baden.

Finanzierung des Strassenbaues 1948 bis 1950

1. Aufwand für das Strassenwesen

nach Art der Ausgaben

Mill. DM

| Jahr    | Nettobelastung                     |                                   |          | Einnahmen<br>(unmittelbar bei dem Verwaltungsweg<br>Strassenwesen) | Unmittelbare Ausgaben 1)        |  |                      |   |                   |           |
|---------|------------------------------------|-----------------------------------|----------|--|---------------------------------|--|----------------------|---|-------------------|-----------|
|         | gedeckt durch Kraftfahr-zeugsteuer | Übrige allgemeine Deckungs-mittel | zusammen |  | Unterhaltung und Instandsetzung | Neu- u. Wieder-aufbau, Erwei-terungs-u. Um-bauten, grosse Instandsetzung | Personliche Ausgaben | Schuldendienst, Darlehensgewähr, Rücklagenbildung | Sonstige Ausgaben | insgesamt |
| 1948 2) | 164,9                              | 382,2                             | 547,1    | 55,3   | 206,6                           | 184,2  | 137,0                | 17,5  | 57,1              | 602,4     |
| 1949    | 279,1                              | 493,0                             | 772,1    | 95,5   | 268,5                           | 318,7  | 166,9                | 20,7  | 92,8 4)           | 867,6     |
| 1950    | 346,0                              | 542,0                             | 888,9    | 173,9  | 271,1                           | 489,1  | 167,2 3)             | 30,7  | 104,7 5)          | 1 062,8   |

1) Reinausgaben ohne Zuweisungen an andere Gebietskörperschaften. - 2) DM - Abschnitt. - 3) Ohne Versorgungsausgaben der Länder. - 4) Einschliesslich 42,0 Mill. DM nicht aufteilbare Ausgaben bei Gemeinden unter 3000 Einwohnern. - 5) Einschliesslich 41,7 Mill. DM nicht aufteilbare Ausgaben bei Gemeinden unter 3000 Einwohnern.

2. Ausgaben für das Strassenwesen

a) nach Gebietskörperschaften

Mill. DM

| Jahr  | Körperschaften |        |                  |                                     |            |             |                                       |           |
|---|----------------|--------|------------------|-------------------------------------|------------|-------------|---------------------------------------|-----------|
|   | Bund<br>(VVO)  | Länder | Kommunale Städte | Provincial-(Be-<br>zirke)- Verbände | Landkreise | Stadtkreise | Kreisangehörige<br>Gemeinden u. Ämter | insgesamt |
| Unmittelbare Ausgaben                                 |                |        |                  |                                     |            |             |                                       |           |
| 1948 1)   | 2,7            | 239,5  | 22,4             | 14,3                                | 52,0       | 117,2       | 154,3                                 | 602,4     |
| 1949  | 2,1            | 322,1  | 43,1             | 17,9                                | 100,4      | 173,9       | 208,1                                 | 867,6     |
| 1950  | 198,7          | 191,6  | 26,2             | 25,8                                | 120,7      | 499,8       |                                       | 1 062,8   |
| Eigenausgaben 2) bei dem Verwaltungsweg Strassenwesen |                |        |                  |                                     |            |             |                                       |           |
| 1950  | 209,0          | 236,1  | 25,5             | 9,8                                 | 94,8       | 201,2       | 216,4                                 | 992,8     |

1) DM-Abschnitt. - 2) = "Reiner Finanzbedarf" bei der in der Finanzstatistik üblichen Bereinigung nach dem Belastungsprinzip. (Unterschied gegen "unmittelbare Ausgaben 1950": Auf anderen Konten verbuchte Strassenbauausgaben und zeitliche Verrechnungsdifferenz im Zahlungsverkehr der Gebietskörperschaften untereinander).

noch : 2. Ausgaben für das Strassenwesen  
b) nach Ländern

| Jahr               | Schlesw.-Holstein | Niedersachsen | Nordrh.-Westfal. | Hessen | Rheinld.-Pfalz | Württbg.-Baden | Baden | Württbg.-Hohenzoll. | Bayern | Lindau | zusammen | Hamburg | Bremen | Bund (VWG) | insgesamt |
|--------------------|-------------------|---------------|------------------|--------|----------------|----------------|-------|---------------------|--------|--------|----------|---------|--------|------------|-----------|
| Mill. DM           |                   |               |                  |        |                |                |       |                     |        |        |          |         |        |            |           |
| 1948 <sup>1)</sup> | 24,4              | 58,6          | 167,9            | 52,6   | 51,1           | 62,7           | 20,4  | 19,6                | 119,2  | 0,9    | 577,4    | 16,7    | 5,5    | 2,7        | 602,4     |
| 1949               | 30,7              | 94,7          | 245,2            | 69,2   | 73,1           | 103,5          | 27,6  | 31,2                | 144,7  | 2,7    | 822,6    | 31,9    | 11,2   | 2,1        | 867,6     |
| 1950               | 40,8              | 92,6          | 251,7            | 93,1   | 56,7           | 91,1           | 27,1  | 30,0                | 153,2  | 1,7    | 838,0    | 15,1    | 11,1   | 198,7      | 1 062,8   |
| DM je Einwohner    |                   |               |                  |        |                |                |       |                     |        |        |          |         |        |            |           |
| 1950               | 15,72             | 13,63         | 19,07            | 21,54  | 18,86          | 23,30          | 20,24 | 25,33               | 16,78  | 28,74  | 18,40    | 9,40    | 19,87  | 4,38       | 23,34     |

1) DM - Abschnitt

Volkseinkommen und Sozialprodukt  
Mill. RM/DM

| Wertschöpfung<br>der Wirtschaftsbereiche | Halbjahr |        |        |        |        |        |        |                    | Jahr   | Marshallplanjahr |         |         |         |  |
|--|----------|--------|--------|--------|--------|--------|--------|--------------------|--------|------------------|---------|---------|---------|--|
|  | 1948     | 1949   |        | 1950   |        | 1951   |        | 1952 <sup>1)</sup> | 1936   | 1948/49          | 1949/50 | 1950/51 | 1951/52 |  |
|  | 2.Hj.    | 1.Hj.  | 2.Hj.  | 1.Hj.  | 2.Hj.  | 1.Hj.  | 2.Hj.  | 1.Hj.              |        |                  |         |         |         |  |
| in jeweiligen Preisen                    |          |        |        |        |        |        |        |                    |        |                  |         |         |         |  |
| Brutto - Sozialprodukt                   | 35 525   | 38 448 | 41 328 | 41 300 | 48 979 | 53 371 | 60 152 | 60 265             | 47 323 | 73 973           | 82 628  | 102 350 | 120 417 |  |
| Netto - Sozialprodukt                    | 32 425   | 35 288 | 38 257 | 38 131 | 45 644 | 49 716 | 56 234 | 56 015             | 44 023 | 67 713           | 76 388  | 95 360  | 112 249 |  |
| a) zu Marktpreisen                       | 29 447   | 30 412 | 32 824 | 32 601 | 39 099 | 42 754 | 47 446 | 47 160             | 37 723 | 59 859           | 65 425  | 81 853  | 94 606  |  |
| b) zu Faktorkosten                       |          |        |        |        |        |        |        |                    |        |                  |         |         |         |  |
| darunter :                               |          |        |        |        |        |        |        |                    |        |                  |         |         |         |  |
| Industrie(ohne Bau)                      | 10 628   | 11 872 | 12 541 | 12 891 | 16 382 | 19 509 | 21 074 | 20 805             | 14 981 | 22 500           | 25 432  | 35 891  | 41 879  |  |
| Handwerk ( " " )                         | 1 546    | 1 635  | 1 749  | 1 731  | 1 829  | 1 981  | 2 227  | 2 173              | 1 820  | 3 181            | 3 480   | 3 810   | 4 400   |  |
| Baugewerbe                               | 1 786    | 1 685  | 2 071  | 1 837  | 2 586  | 2 509  | 3 262  | 2 820              | 2 076  | 3 471            | 3 908   | 5 095   | 6 082   |  |
| in Preisen von 1936                      |          |        |        |        |        |        |        |                    |        |                  |         |         |         |  |
| Brutto - Sozialprodukt                   | 20 730   | 22 243 | 24 900 | 25 277 | 29 943 | 30 607 | 32 650 | 32 276             | 47 323 | 43 382           | 50 177  | 60 550  | 64 926  |  |
| Netto - Sozialprodukt                    | 19 261   | 20 694 | 23 309 | 23 609 | 28 224 | 28 875 | 30 901 | 30 423             | 44 023 | 40 364           | 46 918  | 57 099  | 61 324  |  |
| a) zu Marktpreisen                       | 17 867   | 18 587 | 20 413 | 20 587 | 23 943 | 24 085 | 25 605 | 25 110             | 37 723 | 36 454           | 41 000  | 48 028  | 50 715  |  |
| b) zu Faktorkosten                       |          |        |        |        |        |        |        |                    |        |                  |         |         |         |  |
| darunter :                               |          |        |        |        |        |        |        |                    |        |                  |         |         |         |  |
| Industrie (ohne Bau)                     | 5 536    | 6 352  | 7 236  | 7 495  | 9 449  | 9 813  | 10 412 | 10 240             | 14 981 | 11 888           | 14 731  | 19 262  | 20 652  |  |
| Handwerk ( " " )                         | 945      | 979    | 1 023  | 1 018  | 1 057  | 1 107  | 1 142  | 1 107              | 1 820  | 1 924            | 2 041   | 2 164   | 2 249   |  |
| Baugewerbe                               | 893      | 831    | 1 059  | 1 000  | 1 372  | 1 214  | 1 486  | 1 260              | 2 076  | 1 724            | 2 059   | 2 586   | 2 746   |  |

Abweichungen in den Summen durch Runden der Zahlen. - 1) Vorläufige Zahlen. - 2) 1. Halbjahr 1952 vorläufige Zahlen.

noch : Volkseinkommen und Sozialprodukt  
in vH

| Wertschöpfung der Wirtschaftsbereiche | Jahr                  | Marshallplanjahr |         |         |                       | Jahr               | Marshallplanjahr |         |         |                       |
|---------------------------------------|-----------------------|------------------|---------|---------|-----------------------|--------------------|------------------|---------|---------|-----------------------|
|                                       | 1936 <sup>1)</sup>    | 1948/49          | 1949/50 | 1950/51 | 1951/52 <sup>2)</sup> | 1936 <sup>1)</sup> | 1948/49          | 1949/50 | 1950/51 | 1951/52 <sup>2)</sup> |
|                                       | in jeweiligen Preisen |                  |         |         |                       |                    |                  |         |         |                       |
| Netto-Sozialprodukt zu Faktorkosten   | 100                   | 100              | 100     | 100     | 100                   | 100                | 100              | 100     | 100     | 100                   |
| darunter :                            |                       |                  |         |         |                       |                    |                  |         |         |                       |
| Industrie (ohne Bau)                  | 39,7                  | 37,6             | 38,8    | 43,8    | 44,3                  | 39,7               | 32,6             | 36,0    | 40,1    | 40,7                  |
| Handwerk ( " " )                      | 4,8                   | 5,3              | 5,3     | 4,7     | 4,7                   | 4,8                | 5,3              | 5,0     | 4,5     | 4,4                   |
| Baugewerbe                            | 5,5                   | 5,8              | 6,0     | 6,2     | 6,4                   | 5,5                | 4,7              | 5,0     | 5,4     | 5,4                   |

1) Die Zahlen für 1936 sind insofern etwas problematisch, als es nicht möglich ist, die Einkommenszahlungen an das Ausland und die vom Ausland empfangenen Einkommenszahlungen den jeweiligen Wirtschaftsbereichen zuzurechnen. - 2) 1952 vorläufige Zahlen.

Mitglieder der Gewerkschaft Bau, Steine, Erden

| Zeit  |                        | Mitglieder |          | Von den Mitgliedern insgesamt waren |               |          |       |                 |          |     |
|---|------------------------|------------|----------|-------------------------------------|---------------|----------|-------|-----------------|----------|-----|
| Bezirk  |                        | insgesamt  | davon    |                                     | über 21 Jahre |          |       | unter 21 Jahren |          |     |
| Arbeitnehmergruppen                           |                        |            | männlich | weiblich                            | gesamt        | davon    |       | gesamt          | davon    |     |
|   |                        |            |          |                                     | männlich      | weiblich |       | männlich        | weiblich |     |
| <u>Bundesgebiet und Berlin</u>                |                        |            |          |                                     |               |          |       |                 |          |     |
| 1950  | 30. Juni <sup>1)</sup> | 349 593    | 347 006  | 2 587                               | 326 752       | 324 412  | 2 340 | 22 841          | 22 594   | 247 |
|   | 30. Sept.              | 389 470    | 383 936  | 5 534                               | 355 065       | 350 194  | 4 841 | 34 435          | 33 742   | 693 |
|   | 31. Dez.               | 405 536    | 399 287  | 6 249                               | 371 464       | 365 705  | 5 759 | 34 072          | 33 582   | 490 |
| 1951  | 31. März               | 406 629    | 400 582  | 6 047                               | 371 394       | 365 937  | 5 457 | 35 235          | 34 645   | 590 |
|   | 30. Juni               | 429 545    | 423 082  | 6 463                               | 392 388       | 386 568  | 5 820 | 37 157          | 36 514   | 643 |
|   | 30. Sept.              | 432 918    | 426 382  | 6 536                               | 394 308       | 388 416  | 5 892 | 38 610          | 37 966   | 644 |
|   | 31. Dez.               | 425 479    | 419 261  | 6 218                               | 386 999       | 381 368  | 5 631 | 38 480          | 37 893   | 587 |
| 1952  | 31. März               | 418 991    | 413 233  | 5 758                               | 383 651       | 378 331  | 5 320 | 35 340          | 34 902   | 438 |
|   | 30. Juni <sup>2)</sup> | 422 276    | 417 262  | 5 014                               | 385 369       | 380 774  | 4 595 | 36 907          | 36 488   | 419 |
| <u>nach Bezirken ( Juni 1952 )</u>            |                        |            |          |                                     |               |          |       |                 |          |     |
| Nordmark                                      |                        | 69 256     | 69 037   | 219                                 | 62 429        | 62 218   | 211   | 6 827           | 6 819    | 8   |
| Niedersachsen                                 |                        | 45 300     | 45 056   | 244                                 | 41 828        | 41 619   | 209   | 3 472           | 3 437    | 35  |
| Nordrh.-Westfalen                             |                        | 109 304    | 108 735  | 569                                 | 97 437        | 96 929   | 508   | 11 867          | 11 806   | 61  |
| Hessen  |                        | 47 580     | 47 306   | 274                                 | 44 650        | 44 401   | 249   | 2 930           | 2 905    | 25  |
| Württemberg-Baden                             |                        | 37 994     | 37 578   | 416                                 | 36 064        | 35 689   | 375   | 1 930           | 1 889    | 41  |
| Bayern  |                        | 71 436     | 69 886   | 1 550                               | 64 880        | 63 544   | 1 336 | 6 556           | 6 342    | 214 |
| Rheinland-Pfalz                               |                        | 23 401     | 23 139   | 262                                 | 21 239        | 21 009   | 230   | 2 162           | 2 130    | 32  |
| Berlin  |                        | 18 005     | 16 525   | 1 480                               | 16 842        | 15 365   | 1 477 | 1 163           | 1 160    | 3   |
| <u>nach Arbeitnehmergruppen ( Juni 1952 )</u> |                        |            |          |                                     |               |          |       |                 |          |     |
| Arbeiter                                      |                        | 405 955    | 402 044  | 3 911                               | :             | :        | :     | :               | :        | :   |
| Angestellte                                   |                        | 16 321     | 15 218   | 1 103                               | :             | :        | :     | :               | :        | :   |

1) Ohne Berlin. - 2) Der Anteil der Mitglieder Bau, Steine, Erden an den Gewerkschaftsmitgliedern insgesamt beträgt 7,0 vH.  
Deutscher Gewerkschaftsbund