

# STATISTISCHE BERICHTE

Unverkäufliches  
Freiexemplar



Herausgeber: Statistisches Bundesamt / Wiesbaden

Arb.-Nr. II/10/40

Erschienen am 29. Januar 1955

## INTERNATIONALE MONATSAHLEN

November 1954

Statistisches Bundesamt  
Bibliothek

Nachdruck — auch auszugsweise — nur mit Quellenangabe gestattet

## **Erläuterung zu den Tabellen**

Das vorliegende Heft bringt Sondertabellen über:

### Land-, Forst-, Viehwirtschaft und Fischerei

Viehbestand (Rindvieh)

Milcherzeugung und Herstellung von Molkerei-  
erzeugnissen

Benutzung von Schleppern in der Landwirtschaft

### Industrie und Energiewirtschaft

Herstellung von

Zement

Asbest

Mauerziegeln

Dachziegeln

### Verkehr

Güterverkehr über See im Auslandsverkehr

Güterverkehr auf Binnenwasserstrassen

Ziviler Luftverkehr

In der Tabelle "Roheisenerzeugung" wurden die Reihen für die Bundesrepublik Deutschland, Frankreich und Grossbritannien geändert. In Elektro-Hochöfen hergestellte Ferrolegierungen sind nun in den Angaben eingeschlossen.

# Inhalt

Das Inhaltsverzeichnis enthält jeweils alle in den Berichten des laufenden Kalenderjahres veröffentlichten Tabellen.

+ an der Seitenzahl kennzeichnet die Tabellen des vorliegenden Berichtes.

|   | Bericht        | Seite           | Erscheinungs-<br>folge |
|---|----------------|-----------------|------------------------|
| Vorbemerkung .....  | November 1954  | 6 <sup>+</sup>  | monatl.                |
| <u>Graphische Darstellungen</u>   |                |                 |                        |
| Weltproduktion .....  | September 1954 | 7 <sup>+</sup>  | vj.                    |
| Internationale Wirtschaftskurven .....  | November 1954  | 7 <sup>+</sup>  | monatl.                |
| S O N D E R T A B E L L E N   |                |                 |                        |
| <u>Volkswirtschaftliche Gesamtrechnungen</u>                                    |                |                 |                        |
| Entwicklung des Realprodukts .....  | April 1954     | 9               | einm.                  |
| Inlandsprodukt nach Wirtschaftsbereichen .....                                  | Oktober 1954   | 10              | "                      |
| Volkseinkommen nach Einkommensarten und Einkommensempfängern .....              | "              | 14              | "                      |
| Brutto-Sozialprodukt zu Marktpreisen nach Verwendungszwecken .....              | "              | 17              | "                      |
| Inlandsinvestition .....  | "              | 21              | "                      |
| <u>Bevölkerung</u>  |                |                 |                        |
| Millionenstädte der Erde nach dem Kriege .....                                  | Juni 1954      | 13              | "                      |
| Ländliche Bevölkerung seit 1900 in verschiedenen Ländern .....                  | Januar 1954    | 8               | "                      |
| Lebenserwartung .....   | Juni 1954      | 15              | "                      |
| Ehescheidungen .....  | "              | 17              | "                      |
| <u>Gesundheitswesen</u>   |                |                 |                        |
| Heil- und Pflegepersonal sowie Anzahl der Betten in Kranken-<br>anstalten ..... | Oktober 1954   | 25              | "                      |
| <u>Unterricht und Bildung</u>   |                |                 |                        |
| Bildungsanstalten .....   | Mai 1954       | 9               | "                      |
| Anzahl und Auflagehöhe der Tageszeitungen .....                                 | Februar 1954   | 8               | "                      |
| Rundfunkstationen .....   | "              | 9               | "                      |
| Lichtspielhäuser .....  | "              | 10              | "                      |
| Spiefilmproduktion .....  | März 1954      | 11              | "                      |
| <u>Erwerbstätigkeit</u>   |                |                 |                        |
| Streiks und Aussperrungen .....   | Februar 1954   | 11              | "                      |
| <u>Land-, Forst-, Viehwirtschaft und Fischerei</u>                              |                |                 |                        |
| Anbau und Ernte von   |                |                 |                        |
| Weizen .....  | Mai 1954       | 12              | "                      |
| Hafer .....   | Januar 1954    | 12              | "                      |
| Gerste .....  | "              | 13              | "                      |
| Roggen .....  | Mai 1954       | 13              | "                      |
| Reis .....  | Oktober 1954   | 27              | "                      |
| Kartoffeln .....  | "              | 28              | "                      |
| Trockenerbsen .....   | Mai 1954       | 16              | "                      |
| Trockenbohnen .....   | "              | 17              | "                      |
| Linsen .....  | "              | 18              | "                      |
| Rosinen (Gewinnung) .....   | Januar 1954    | 16              | "                      |
| Erdnüssen .....   | Februar 1954   | 13              | "                      |
| Tee .....   | Januar 1954    | 16              | "                      |
| Kaffee .....  | "              | 17              | "                      |
| Kakao .....   | "              | 18              | "                      |
| Tabak .....   | "              | 19              | "                      |
| Baumwolle (egreniert) .....   | August 1954    | 12              | "                      |
| Flachs .....  | "              | 9               | "                      |
| Hanf .....  | "              | 10              | "                      |
| Jute und verwandten Faserpflanzen .....   | "              | 10              | "                      |
| Ergänzungen und Berichtigungen zu früher erschienenen Über-<br>sichten .....    | September 1954 | 12              | "                      |
| Hartfasern (Gewinnung) .....  | August 1954    | 11              | "                      |
| Citrusfrüchte (Ernte) .....   | "              | 13              | "                      |
| Olivöl (Gewinnung) .....  | "              | 16              | "                      |
| Wein (Erzeugung) .....  | Oktober 1954   | 29              | "                      |
| Weizenmehl (Herstellung und Ausmahlungsgrad) .....                              | Juli 1954      | 9               | "                      |
| Viehbestand   |                |                 |                        |
| Rindvieh .....  | November 1954  | 10 <sup>+</sup> | "                      |
| Schweine .....  | Mai 1954       | 21              | "                      |
| Fleisch (Gewinnung) .....   | August 1954    | 14              | "                      |
| Milcherzeugung und Herstellung von Molkeerezeugnissen .....                     | November 1954  | 12 <sup>+</sup> | "                      |
| Wolle (Gewinnung) .....   | August 1954    | 15              | "                      |

|  | Bericht        | Seite           | Erscheinungs-<br>folge |
|--|----------------|-----------------|------------------------|
| <u>Land-, Forst-, Viehwirtschaft und Fischerei</u>                               |                |                 |                        |
| Fischanlandungen .....   | Juli 1954      | 10              | einm.                  |
| Walfang und Gewinnung von Waltran .....  | Februar 1954   | 15              | "                      |
| Landstationen und Walfangflotten in Betrieb .....                                | "              | 15              | "                      |
| Geschätzter Kalorienwert und Proteingehalt der Lebensmittelver-<br>sorgung ..... | Januar 1954    | 22              | "                      |
| Bruttoversorgung mit landwirtschaftlichen Erzeugnissen .....                     | Juli 1954      | 11              | "                      |
| Nettolernsmittelversorgung je Einwohner .....                                    | "              | 14 <sup>+</sup> | "                      |
| Benutzung von Schleppern in der Landwirtschaft .....                             | November 1954  | 13 <sup>+</sup> | "                      |
| <u>Industrie und Energiewirtschaft</u>   |                |                 |                        |
| Produktion ausgewählter Erzeugnisse  |                |                 |                        |
| Steinkohle seit 1868 .....   | April 1954     | 10              | "                      |
| Rohbraunkohle .....  | August 1954    | 16              | "                      |
| Manganerze (Mn-Inhalt) .....   | September 1954 | 13              | "                      |
| Zinnerze (Sn-Inhalt) .....   | "              | 13              | "                      |
| Nickelerze (Ni-Inhalt) .....   | "              | 14              | "                      |
| Bauxit .....   | "              | 14              | "                      |
| Chromerze (Cr <sub>2</sub> O <sub>3</sub> -Inhalt) .....                         | "              | 14              | "                      |
| Antimonerze (Sb <sub>2</sub> -Inhalt) .....                                      | "              | 15              | "                      |
| Wolframerze (WO <sub>3</sub> -Inhalt) .....                                      | "              | 15              | "                      |
| Vanadiumerze (V <sub>2</sub> -Inhalt) .....                                      | "              | 15              | "                      |
| Molybdänerze (Mo-Inhalt) .....   | "              | 17              | "                      |
| Gold (Au-Inhalt der Erzförderung) .....  | "              | 16              | "                      |
| Silber (Ag-Inhalt der Erzförderung) .....  | "              | 17              | "                      |
| Platin (Pt-Inhalt der Erzförderung) .....  | "              | 17              | "                      |
| Asbest .....   | November 1954  | 17 <sup>+</sup> | "                      |
| Zement .....   | "              | 15 <sup>+</sup> | "                      |
| Mauerziegel .....  | "              | 16 <sup>+</sup> | "                      |
| Dachziegel .....   | "              | 17 <sup>+</sup> | "                      |
| Magnesit .....   | September 1954 | 18              | "                      |
| Diamanten .....  | "              | 18              | "                      |
| Roh Eisen und Rohstahl seit 1870 .....   | April 1954     | 10              | "                      |
| Aluminium .....  | September 1954 | 19              | "                      |
| Magnesium .....  | "              | 19              | "                      |
| Kupfer (Hütten-) .....   | "              | 20              | "                      |
| Zinn .....   | "              | 21              | "                      |
| Kadmium .....  | "              | 21              | "                      |
| Kobalt .....   | "              | 21              | "                      |
| Quecksilber .....  | "              | 19              | "                      |
| Schwefelsäure (100 % H <sub>2</sub> SO <sub>4</sub> ) .....                      | "              | 22              | "                      |
| Kraftfahrzeuge .....   | "              | 23              | "                      |
| Eisenbahnfahrzeuge .....   | Juni 1954      | 18              | "                      |
| Handelsschiffe .....   | September 1954 | 24              | "                      |
| Rundfunkempfangsgeräte .....   | Juli 1954      | 16              | "                      |
| Naturkautschuk .....   | August 1954    | 17              | "                      |
| Kautschuk aus Abfällen .....   | "              | 17              | "                      |
| Künstlicher Kautschuk .....  | "              | 18              | "                      |
| Papier und Pappe .....   | Mai 1954       | 24              | "                      |
| Holzschliff und Zellstoff .....  | "              | 25              | "                      |
| Leder und Hausschuhe .....   | April 1954     | 19              | "                      |
| Reyon und Zellwollgewebe .....   | Juni 1954      | 22              | "                      |
| Baumwollgarne .....  | "              | 23              | "                      |
| Baumwollgewebe .....   | "              | 24              | "                      |
| Wollgarne .....  | "              | 25              | "                      |
| Wollgewebe .....   | "              | 26              | "                      |
| Weizenmehl .....   | Juli 1954      | 9               | "                      |
| Bier .....   | August 1954    | 19              | "                      |
| Tabakwaren .....   | "              | 20              | "                      |
| Verbrauch  |                |                 |                        |
| Stahl .....  | April 1954     | 10              | "                      |
| Energie (geschätzt) .....  | "              | 20              | "                      |
| Papier und Pappe je Einwohner 1952 .....   | Mai 1954       | 25              | "                      |
| Baumwolle .....  | Februar 1954   | 16              | "                      |
| Wolle .....  | Juni 1954      | 28              | "                      |
| Baumwolle, Wolle, Reyon je Einwohner .....                                       | "              | 27              | "                      |
| Bestand an   |                |                 |                        |
| Baumwollspindeln .....   | "              | 19              | "                      |
| Baumwollwebstühlen .....   | "              | 20              | "                      |
| Wollspindeln und -webstühlen .....   | "              | 21              | "                      |
| <u>Bau- und Wohnungswesen</u>  |                |                 |                        |
| Anzahl der Wohnungseinheiten   |                |                 |                        |
| Nach Größe und Ausstattung .....   | März 1954      | 12              | "                      |
| Nach Nutzungsdichte .....  | "              | 16              | "                      |
| <u>Verkehr</u>   |                |                 |                        |
| Bestand an Kraftfahrzeugen 1953 .....  | Februar 1954   | 17              | "                      |
| Bestand an Eisenbahnfahrzeugen .....   | "              | 18              | "                      |
| Bestand der Handelsmarinen .....   | "              | 21 <sup>+</sup> | "                      |
| Güterverkehr über See im Auslandsverkehr .....                                   | November 1954  | 18 <sup>+</sup> | "                      |
| Güterverkehr auf Binnenwasserstraßen .....                                       | "              | 19 <sup>+</sup> | "                      |
| Ziviler Luftverkehr .....  | "              | 20 <sup>+</sup> | "                      |
| Telegrammverkehr .....   | Juli 1954      | 17              | "                      |
| Briefpostverkehr .....   | "              | 18              | "                      |
| Fernsprechanchlüsse .....  | "              | 20              | "                      |
| Rundfunkteilnehmer .....   | "              | 21              | "                      |

# LAUFENDE TABELLEN

|  | Bericht        | Seite           | Erscheinungs-<br>folge |
|--|----------------|-----------------|------------------------|
| <u>Welterproduktion</u>  |                |                 |                        |
| Elektrizität, Brenn- und Rohstoffe .....                                       | September 1954 | 25              | vj.                    |
| <u>Bevölkerung</u>   |                |                 |                        |
| Fläche und Bevölkerung .....   | Juni 1954      | 30              | hj.                    |
| Eheschliessungen .....   | "              | 31              | "                      |
| Geburten .....   | "              | 32              | "                      |
| Sterbefälle .....  | "              | 33              | "                      |
| Säuglingssterblichkeit .....   | "              | 34              | "                      |
| <u>Erwerbstätigkeit</u>  |                |                 |                        |
| Index der Beschäftigten in der verarbeitenden Industrie .....                  | September 1954 | 26              | vj.                    |
| Arbeitslosigkeit .....   | "              | 27              | "                      |
| <u>Industrie und Energiewirtschaft</u>   |                |                 |                        |
| Index der industriellen Produktion .....                                       | November 1954  | 22 <sup>+</sup> | monatl.                |
| Produktion ausgewählter Erzeugnisse  |                |                 |                        |
| Steinkohle .....   | "              | 23 <sup>+</sup> | "                      |
| Eisenerz .....   | "              | 24 <sup>+</sup> | "                      |
| Erdöl .....  | "              | 25 <sup>+</sup> | "                      |
| Roheisen .....   | "              | 26 <sup>+</sup> | "                      |
| Rohstahl .....   | "              | 27 <sup>+</sup> | "                      |
| Blei .....   | "              | 28 <sup>+</sup> | "                      |
| Zink .....   | "              | 28 <sup>+</sup> | "                      |
| Stromerzeugung .....   | "              | 29 <sup>+</sup> | "                      |
| Gaserzeugung (Gewinnung von Naturgas und Gaserzeugung in Gas-<br>werken) ..... | "              | 30 <sup>+</sup> | "                      |
| <u>Handel</u>  |                |                 |                        |
| Aussenhandel, Ein- und Ausfuhrwerte .....                                      | "              | 31 <sup>+</sup> | "                      |
| Index des Aussenhandelsvolumens .....  | "              | 35 <sup>+</sup> | "                      |
| <u>Verkehr</u>   |                |                 |                        |
| Eisenbahngüterverkehr, Betriebsnettotonnenkilometer .....                      | "              | 36 <sup>+</sup> | "                      |
| <u>Geld- und Kreditwesen</u>   |                |                 |                        |
| Gold- und Devisenbestände der Zentralnotenbanken .....                         | Juni 1954      | 53              | hj.                    |
| Bankeinlagen und Stückgeldumlauf .....   | "              | 55 <sup>+</sup> | "                      |
| Internationale Devisenkurse .....  | November 1954  | 37 <sup>+</sup> | monatl.                |
| <u>Preise</u>  |                |                 |                        |
| Index der Grosshandelspreise .....   | "              | 38 <sup>+</sup> | "                      |
| Index der Grundstoffpreise .....   | "              | 39 <sup>+</sup> | "                      |
| Preisindex der Lebenshaltung .....   | "              | 40 <sup>+</sup> | "                      |
| <u>Löhne</u>   |                |                 |                        |
| Monats-, Wochen- und Stundenverdienste in der Industrie .....                  | "              | 42 <sup>+</sup> | "                      |
| <u>Anhang</u>  |                |                 |                        |
| Masse und Gewichte .....   | "              | 43 <sup>+</sup> | "                      |

## Vorbemerkung

Die Internationalen Monatszahlen enthalten aus der Fülle des ausländischen statistischen Materials diejenigen Zahlenreihen, die für die außenwirtschaftlichen Beziehungen der Bundesrepublik von besonderer Bedeutung sind oder wichtige Anhaltspunkte für einen Vergleich der Entwicklung der deutschen Wirtschaft mit der des Auslandes bieten.

Als Quelle dienen die vom Statistischen Amt der Vereinten Nationen für das „Monthly Bulletin of Statistics“ ausgewählten Serien sowie die statistischen Veröffentlichungen der der UN angeschlossenen internationalen Körperschaften (FAO, International Monetary Fund usw.). Die Zahlen werden soweit möglich nach den vorliegenden Originalquellen der betreffenden Länder ergänzt und laufend – ohne besondere Kennzeichnung – nach dem neuesten Stand berichtet.

Hinsichtlich der Benutzung der Monatszahlen ist darauf hinzuweisen, daß die Angaben für die einzelnen Länder untereinander nicht immer restlos vergleichbar sind. Durch Fußnoten ist auf wesentliche Unterschiede in der Methode, die die Vergleichbarkeit der Länderergebnisse beeinträchtigen, und auf sonstige Besonderheiten einzelner Reihen aufmerksam gemacht. Im Rahmen des verfügbaren Raumes ist es leider nicht möglich, eine eingehendere oder gar erschöpfende Beschreibung des methodischen Aufbaues der einzelnen Reihen zu bringen. Benutzern der Internationalen Monatszahlen, die sich hierfür interessieren, stehen jedoch im Statistischen Bundesamt – Abt. II, Referat 13 „Auslandsstatistik“ – die herangezogenen Quellen zur Einsichtnahme zur Verfügung.

Grundsätzliche Änderungen innerhalb der Reihe, die den zeitlichen Vergleich beeinträchtigen, sind durch einen Querstrich in der Zahlenreihe angedeutet.

### Abkürzungen und Zeichenerklärungen

|       |                      |                |   |   |                      |
|-------|----------------------|----------------|---|---|----------------------|
| DM    | -                    | Deutsche Mark  | vH  | - | vom Hundert          |
| \$    | -                    | Dollar         | vT  | - | vom Tausend          |
| £     | -                    | Pfund Sterling | Ø   | - | Monats- bzw. Jahres- |
| Mill. | -                    | Millionen      |   |   | durchschnitt         |
| Mrd.  | -                    | Milliarden     | vj.   | - | vierteljährlich      |
| cbm   | -                    | Kubikmeter     | hj.   | - | halbjährlich         |
| kW    | -                    | Kilowatt       | einm.   | - | einmalig             |
| kWh   | -                    | Kilowattstunde |   |   | (im Kalenderjahr)    |
| —     | an Stelle einer Zahl | =              | nichts vorhanden  |   |                      |
| 0     | an Stelle einer Zahl | =              | mehr als nichts, aber weniger als die Hälfte der kleinsten Einheit, die in der Tabelle zur Darstellung gebracht werden kann |   |                      |
| .     | an Stelle einer Zahl | =              | kein Nachweis vorhanden   |   |                      |
| ...   | an Stelle einer Zahl | =              | Angaben fallen später an.   |   |                      |

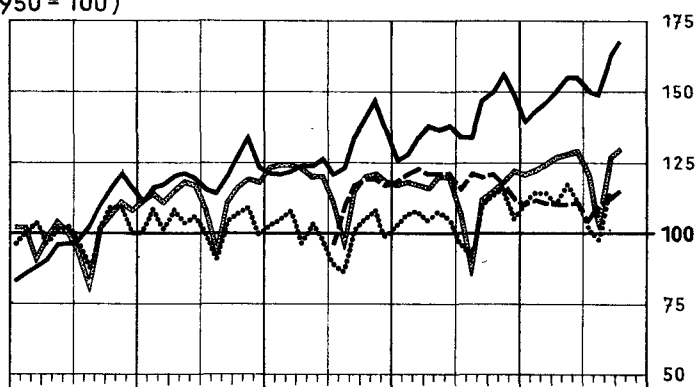
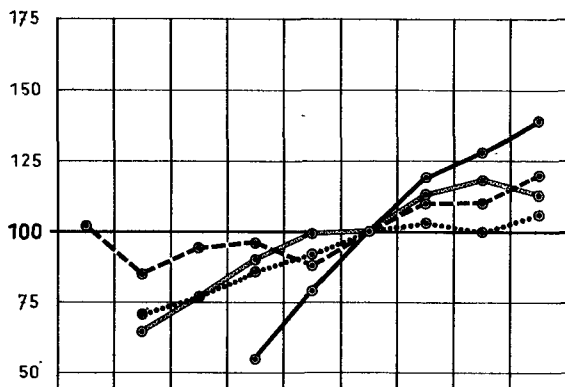
Abweichungen in den Summen erklären sich durch Runden der Zahlen.

# INTERNATIONALE WIRTSCHAFTSKURVEN

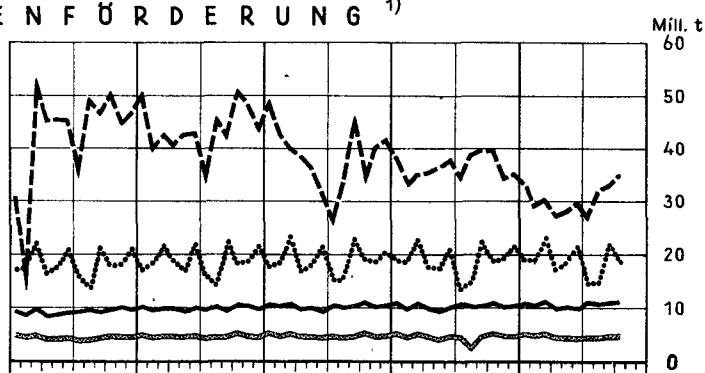
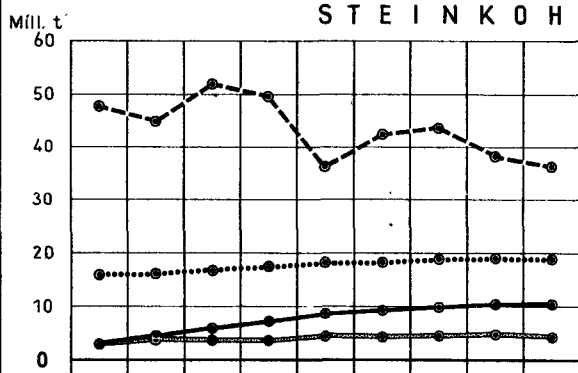
(Monatsdurchschnitte bzw. Monatszahlen)

— Bundesrepublik Deutschland    — Frankreich    ..... Großbritannien    - - - - - USA

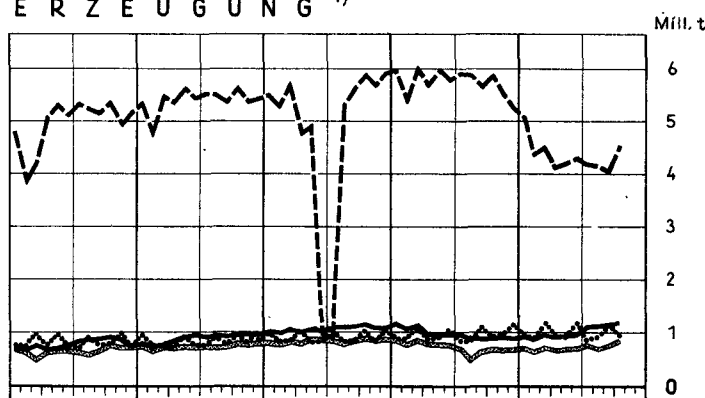
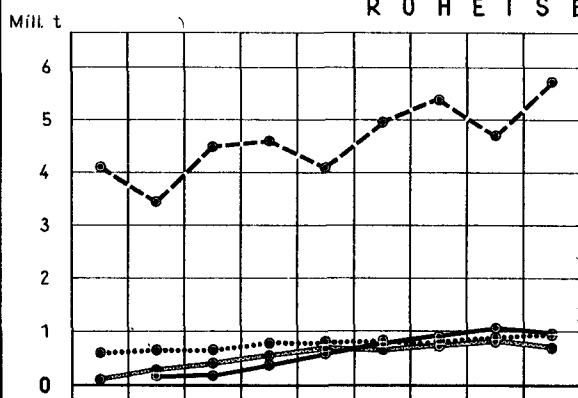
## INDEX DER INDUSTRIELLEN PRODUKTION (1950 = 100)



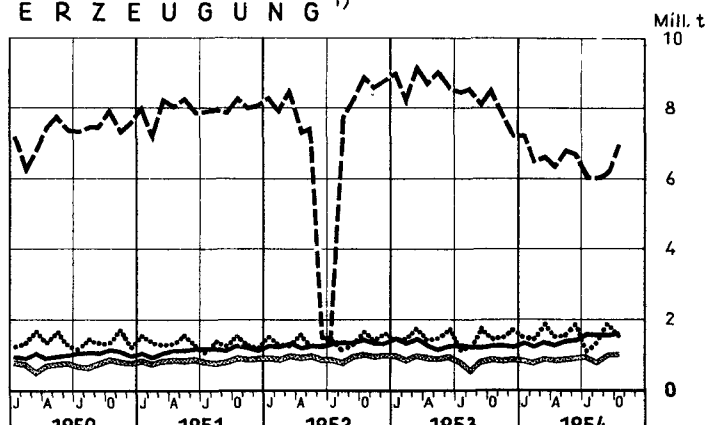
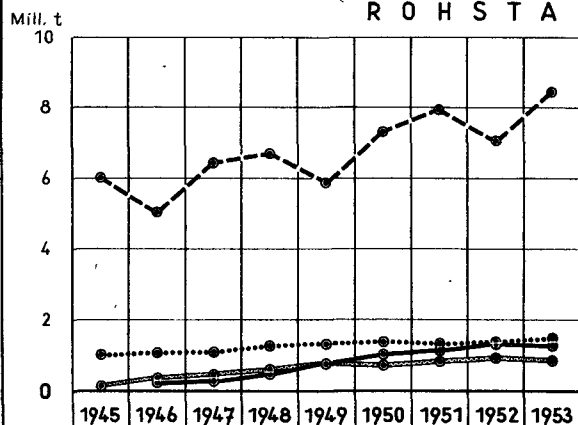
## STEINKOHLENFÖRDERUNG <sup>1)</sup>



## ROHEISENERZEUGUNG <sup>1)</sup>



## ROHSTAHLERZEUGUNG <sup>1)</sup>



<sup>1)</sup> Großbritannien: Monatszahlen umfassen 4 bzw. 5 Wochen (vergl. Tabellen)

# NOCH: INTERNATIONALE WIRTSCHAFTSKURVEN (Monatsdurchschnitte bzw. Monatszahlen)

— Bundesrepublik Deutschland

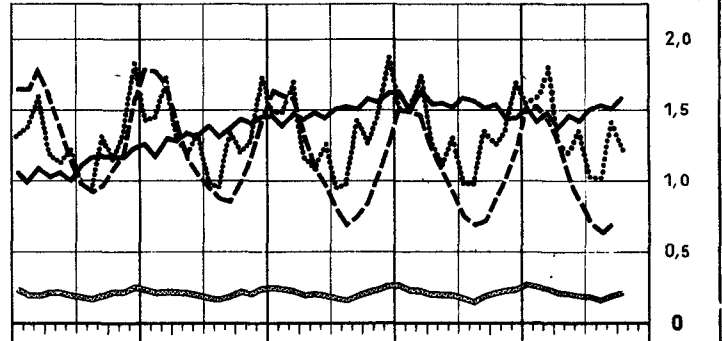
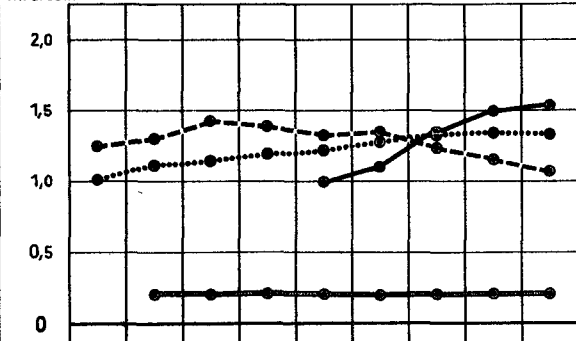
— Frankreich

..... Großbritannien

--- USA

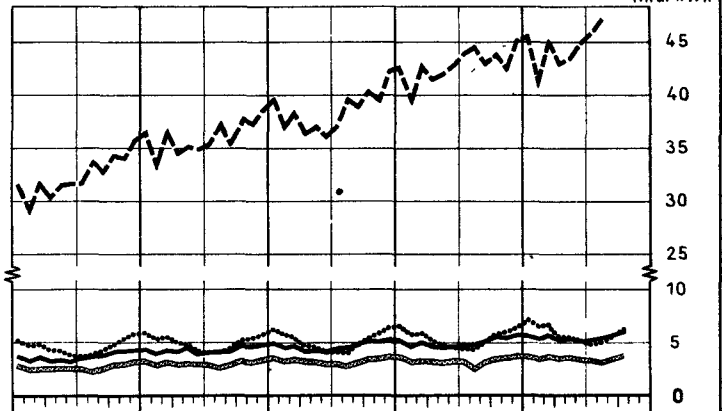
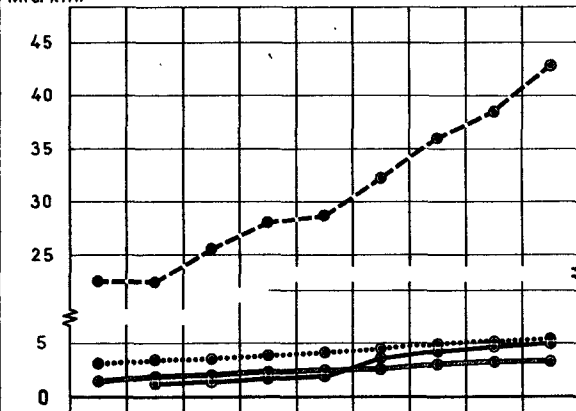
## G A S E R Z E U G U N G I N G A S W E R K E N <sup>1)</sup>

Mrd. cbm



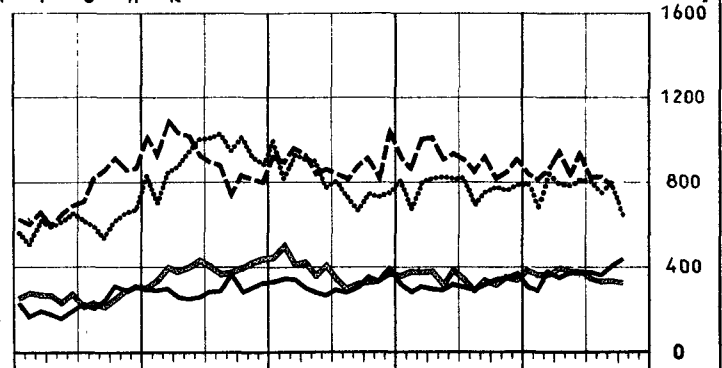
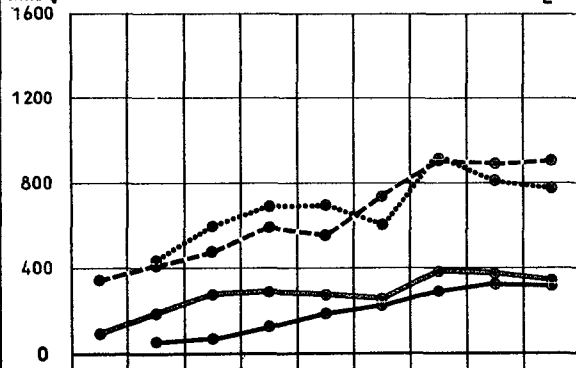
## E L E K T R I Z I T Ä T S E R Z E U G U N G

Mrd. kWh



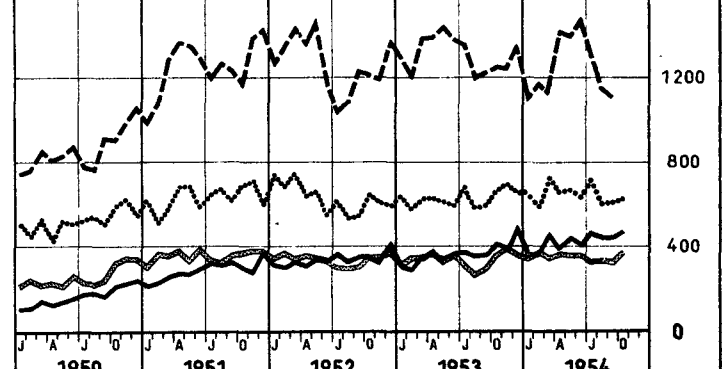
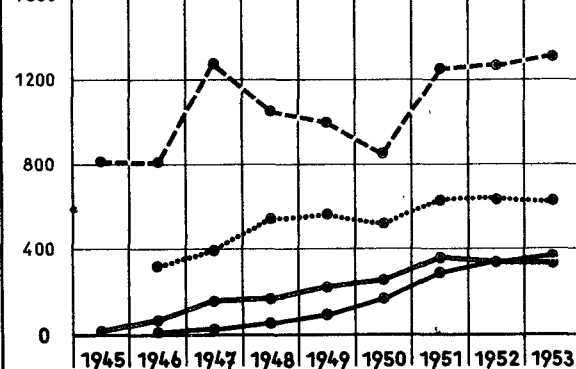
## A U S S E N H A N D E L <sup>2)</sup> E I N F U H R

Mill. \$



## A U S F U H R

1600



<sup>1)</sup> Großbritannien: Monatszahlen umfassen 4 bzw 5 Wochen (vergl. Tabellen) - <sup>2)</sup> Bundesrepublik Deutschland und Frankreich: Spezialhandel; Großbritannien und USA: Generalhandel; Deutschland 1946: Bi-Zone.



## **TABELLENTEIL**

# SONDERTABELLEN

## Viehbestand Rindvieh\*

| Land<br>Erdteil                                | Vor dem Kriege            |                      | Zeitpunkt<br>der<br>Erhebung | Oktober bis September |                     |         |                     |
|--|---------------------------|----------------------|------------------------------|-----------------------|---------------------|---------|---------------------|
|  | Zeitpunkt der<br>Erhebung | 1 000 Stück          |                              | 1949/50               | 1950/51             | 1951/52 | 1952/53             |
|  |                           |                      |                              | 1 000 Stück           |                     |         |                     |
| <b>Europa</b>                                  |                           |                      |                              |                       |                     |         |                     |
| Deutschland                                    |                           |                      |                              |                       |                     |         |                     |
| Bundesrepublik                                 | Dezember 1938             | 12 090 <sup>a)</sup> | 3. Dezember                  | 10 883                | 11 149              | 11 375  | 11 641              |
| Sowjetische Besatzungszone                     | Dezember 1938             | 3 645 <sup>a)</sup>  | Dezember                     | 3 310                 | 3 600               | 3 800   | 3 876               |
| Saargebiet                                     | Dezember 1938             | 64                   | Dezember                     | 73                    | 73                  | 76      | 74 <sup>b)</sup>    |
| Belgien  | Dezember 1939             | 1 600                | 15. Mai                      | 2 112                 | 2 160               | 2 219   | 2 151 <sup>b)</sup> |
| Bulgarien                                      | August 1939               | 1 512                | ...                          | ...                   | ...                 | ...     | ...                 |
| Dänemark                                       | Juli 1939                 | 3 326                | Juli                         | 3 053                 | 3 110               | 3 051   | 3 070               |
| Finnland                                       | September 1939            | 1 767                | Juni                         | 1 772                 | 1 814               | 1 851   | 1 809               |
| Frankreich                                     | Oktober 1939              | 15 622               | 1. Oktober                   | 15 432                | 15 801              | 16 235  | 16 280              |
| Griechenland                                   | November 1938             | 974                  | Dezember                     | 678                   | 815                 | 846     | 873                 |
| Grossbritannien und<br>Nordirland              | Juni 1939                 | 8 872                | Juni                         | 10 620                | 10 473              | 10 244  | 10 444              |
| Irland   | Juni 1939                 | 4 057                | 1. Juni                      | 4 322                 | 4 376               | 4 309   | 4 397               |
| Island   | Frühjahr 1939             | 37                   | Dezember                     | 43                    | 45                  | 44      | ...                 |
| Italien  | März 1939                 | 7 879                | 1. Januar                    | 8 331                 | 8 376               | 8 690   | 8 989               |
| Jugoslawien                                    | Dezember 1939             | 4 332                | Januar                       | 5 236                 | 4 729               | 4 821   | 4 995               |
| Luxemburg                                      | Oktober 1939              | 107                  | Mai                          | 119                   | 124                 | 131     | 135                 |
| Niederlande                                    | Mai 1939                  | 2 817                | Mai                          | 2 723                 | 2 863               | 2 858   | 2 934               |
| Norwegen 1)                                    | Juni 1939                 | 1 455                | 20. Juni                     | 1 237                 | 1 231               | 1 152   | 1 150               |
| Österreich                                     | Dezember 1939             | 2 620                | Dezember                     | 2 203                 | 2 281               | 2 284   | 2 347               |
| Polen  | Juni 1939                 | 9 924                | 30. Juni                     | 6 837                 | 7 163 <sup>c)</sup> | ...     | 7 385               |
| Portugal                                       | ... 1940                  | 832                  | ...                          | ...                   | ...                 | ...     | ...                 |
| Rumänien                                       | Dezember 1939             | 3 494                | ...                          | ...                   | ...                 | ...     | ...                 |
| Schweden                                       | November 1937             | 2 986                | 1. Juni                      | 2 648                 | 2 633               | 2 405   | 2 427               |
| Schweiz  | April 1939                | 1 711                | 21. April                    | 1 530                 | 1 607               | 1 682   | 1 635               |
| Spanien  | ... 1940                  | 3 897                | April                        | 4 234 <sup>d)</sup>   | ...                 | ...     | ...                 |
| Tschechoslowakei                               | Januar 1936               | 4 376                | Januar                       | 4 140 <sup>d)</sup>   | ...                 | ...     | ...                 |
| Ungarn   | Mai 1938                  | 1 882                | Mai                          | 2 050                 | 1 700 <sup>e)</sup> | ...     | ...                 |
| insgesamt                                      |                           | 102 000              |                              | 101 000               | 102 000             | 102 000 | 104 000             |
| <b>Afrika</b>                                  |                           |                      |                              |                       |                     |         |                     |
| Ägypten  | Juli 1939                 | 1 230                | ...                          | ...                   | ...                 | 1 356   | ...                 |
| Algerien                                       | April bis Juli 1939       | 886                  | April                        | 763                   | 810                 | 846     | ...                 |
| Angola   | ... 1939                  | 977                  | Dezember                     | 1 228                 | 1 394               | ...     | 1 221               |
| Äquatorialafrika, Franz.- 2)                   | Januar 1939               | 1 000                | 1. Januar                    | 1 650                 | 1 680               | 1 751   | ...                 |
| Äthiopien                                      | ... 1938                  | 18 000               | ...                          | 18 000                | 18 000              | 19 000  | ...                 |
| Basutoland                                     | ... 1939                  | 448                  | Februar                      | ...                   | 401                 | ...     | ...                 |
| Betschuanaland                                 | ... 1939                  | 671                  | Juni                         | 1 050                 | 1 027               | 1 052   | ...                 |
| Gambia   | ... 1939                  | 50                   | März                         | ...                   | 122                 | ...     | ...                 |
| Goldküste und Togoland,<br>(Brit. Treuhandv.)  | ... 1939                  | 225                  | ...                          | 360                   | 335                 | 390     | 395                 |
| Kamerun (Franz. Treuhandv.)                    | ... 1937                  | 900                  | ...                          | 1 200                 | 1 200               | 1 100   | 1 250 <sup>c)</sup> |
| Kenya 2)                                       | ... 1938                  | 5 273 <sup>f)</sup>  | Dezember                     | 612                   | 621                 | 639     | 665                 |
| Kongo, Belg.                                   | ... 1938                  | 384                  | 31. Dezember                 | 637 <sup>b)</sup>     | 664                 | 725     | 759                 |
| Madagaskar                                     | Dezember 1939             | 5 266                | Mai                          | 5 742 <sup>g)</sup>   | 5 673 <sup>c)</sup> | 5 748   | 6 064               |
| Marokko, Franz.-                               | Dezember 1939             | 1 871                | 1. März                      | 1 942 <sup>g)</sup>   | 2 028               | 2 135   | ...                 |
| Marokko, Spanisch                              | ... 1939                  | 259                  | Juni                         | 279 <sup>c)</sup>     | 302                 | 316     | ...                 |
| Moçambique                                     | ... 1939                  | 547                  | Dezember                     | 700                   | 738                 | 768     | 797                 |
| Nigerien und Kamerun,<br>(Brit. Treuhandv.) 2) | ... 1937                  | 3 052                | ...                          | 5 860 <sup>h)</sup>   | ...                 | ...     | ...                 |
| Nyassaland                                     | Dezember 1939             | 216 <sup>i)</sup>    | November                     | 264                   | ...                 | 281     | 279                 |
| Rhodesien, Nord                                | ... 1939                  | 634                  | Dezember                     | 878                   | 907                 | 920     | 926                 |
| Rhodesien, Süd                                 | Dezember 1939             | 2 326                | 31. Dezember                 | 3 004                 | 2 981               | 2 965   | 2 987               |
| Ruanda-Urundi                                  | Dezember 1938             | 970                  | Dezember                     | 974                   | 985                 | 972     | 900                 |
| Somaliland                                     | ... 1939                  | 1 143                | ...                          | 1 200                 | 1 200               | ...     | 842                 |
| Sudan, Brit.-Ägypt.                            | ... 1939                  | 2 700                | ...                          | 4 000                 | 4 000               | 4 785   | ...                 |
| Südafrikanische Union                          | August 1939               | 11 852               | 31. August                   | 11 513                | 11 565              | 11 768  | ...                 |
| Südwestafrika                                  | ... 1939                  | 1 053                | ...                          | 1 500                 | 1 500               | 1 300   | 1 500               |
| Swaziland                                      | Dezember 1938             | 408                  | September                    | 417                   | 409                 | 424     | ...                 |
| Tanganyika                                     | ... 1939                  | 5 209                | ...                          | 6 113                 | 6 263               | 6 510   | 6 605               |
| Tunesien                                       | Dezember 1939             | 478                  | April                        | 395                   | 475                 | 401     | 483                 |
| Uganda   | ... 1939                  | 3 591                | Januar                       | 2 534                 | 2 714               | 2 714   | 2 745               |
| insgesamt                                      |                           | 80 000               |                              | 89 000                | 90 000              | 93 000  | 94 000              |

★ Schätzung.

1) Auf Farmen.- 2) Erfassung für Steuerzwecke.- 3) Ohne Putao, Chin hills, die Shanstaaten und Karenni.

a) Auf Bundesgebiet bzw. Sowjetische Besatzungszone ungerechnet.- b) Januar.- c) Dezember.- d) Nichtamtlich.-

e) Februar.- f) Zahl für das gesamte Land.- g) Monat unbekannt.- h) August.- i) Ohne Barotzeland.

Weitere Anmerkungen siehe nächste Seite.

noch: Viehbestand  
Rindvieh

| Land<br>Erdteil                      | Vor dem Kriege            |             | Zeitpunkt<br>der<br>Erhebung | Oktober bis September |                      |                      |                   |                     |
|--------------------------------------|---------------------------|-------------|------------------------------|-----------------------|----------------------|----------------------|-------------------|---------------------|
|                                      | Zeitpunkt der<br>Erhebung | 1 000 Stück |                              | 1949/50               | 1950/51              | 1951/52              | 1952/53           |                     |
|                                      |                           |             |                              | 1 000 Stück           |                      |                      |                   |                     |
| <b>Amerika</b>                       |                           |             |                              |                       |                      |                      |                   |                     |
| <b>Nord- und Mittelamerika</b>       |                           |             |                              |                       |                      |                      |                   |                     |
| Costa Rica                           | ...                       | 1939        | 399                          | August                | 641 <sup>f)</sup>    | 685                  | 657 <sup>j)</sup> | 696 <sup>k)</sup>   |
| Dominikanische Republik              | Juni                      | 1939        | 818                          | Juni                  | 887 <sup>h)</sup>    | 694                  | 769 <sup>l)</sup> | ...                 |
| Guatemala                            | ...                       | 1939        | 605                          | April                 | 903                  | ...                  | 1 194             | ...                 |
| Honduras                             | ...                       | 1930        | 517                          | August                | 856                  | 889                  | 1 140             | ...                 |
| Kanada 1)                            | Dezember                  | 1939        | 8 247                        | 1. Dezember           | 8 243                | 8 292                | 7 945             | 8 914               |
| Kuba                                 | ...                       | 1939        | 4 900                        | ...                   | ...                  | 4 116                | 4 033             | ...                 |
| Mexiko                               | ...                       | 1940        | 11 591                       | 31. Dezember          | 14 500 <sup>d)</sup> | 14 700 <sup>d)</sup> | ...               | ...                 |
| Nicaragua                            | ...                       | 1930        | 800                          | ...                   | 1 060                | 1 103                | ...               | ...                 |
| Panama (Rep.)                        | ...                       | 1934        | 370                          | 1. Dezember           | ...                  | 570                  | ...               | 547 <sup>m)</sup>   |
| Puerto Rico 1)                       | April                     | 1935        | 285                          | 1. Januar             | 400                  | 422                  | 425               | ...                 |
| Salvador                             | ...                       | 1939        | 451                          | Oktober               | ...                  | 825                  | ...               | 615                 |
| Vereinigte Staaten von<br>Amerika 1) | Januar                    | 1939        | 66 029                       | 1. Januar             | 77 963               | 82 025               | 87 844            | 93 637              |
| insgesamt                            |                           |             | 95 000                       |                       | 112 000              | 116 000              | 122 000           | 128 000             |
| <b>Südamerika</b>                    |                           |             |                              |                       |                      |                      |                   |                     |
| Argentinien                          | Juni                      | 1937        | 33 207                       | November              | ...                  | ...                  | ...               | 45 263              |
| Bolivien                             | ...                       | 1938        | 1 842                        | 1. Januar             | 3 849 <sup>d)</sup>  | ...                  | ...               | ...                 |
| Brasilien                            | Dezember                  | 1939        | 40 745                       | 31. Dezember          | 52 052               | 52 655               | 53 513            | 55 854              |
| Chile                                | Juni                      | 1939        | 2 356                        | September             | 2 331                | 2 186                | 2 293             | 2 293 <sup>n)</sup> |
| Ecuador                              | ...                       | 1939        | 1 420                        | ...                   | ...                  | ...                  | 1 200             | ...                 |
| Guayana, Brit.-                      | ...                       | 1939        | 133                          | August                | 166 <sup>h)</sup>    | ...                  | 174 <sup>o)</sup> | ...                 |
| Kolumbien                            | Dezember                  | 1938        | 9 018                        | Dezember              | ...                  | 15 512               | ...               | ...                 |
| Paraguay                             | Dezember                  | 1936        | 3 219                        | Juli                  | 3 755                | 3 857                | 4 432             | ...                 |
| Peru                                 | ...                       | 1941        | 2 333                        | Dezember              | 2 883                | 2 824                | 3 140             | 3 189               |
| Uruguay                              | Mai                       | 1937        | 8 297                        | Mai                   | ...                  | 8 154                | ...               | 8 013               |
| Venezuela                            | ...                       | 1937        | 4 300                        | November              | ...                  | 5 674                | ...               | ...                 |
| insgesamt                            |                           |             | 107 000                      |                       | 137 000              | 139 000              | 142 000           | 146 000             |
| <b>Asien</b>                         |                           |             |                              |                       |                      |                      |                   |                     |
| Burma 3)                             | Dezember                  | 1938        | 5 194                        | März                  | 4 454                | ...                  | ...               | ...                 |
| Ceylon                               | ...                       | 1938        | 1 127                        | Mai                   | 1 105                | 1 112                | 1 189             | 1 229               |
| China (22 Provinzen)                 | März                      | 1937        | 23 081                       | April                 | 18 200 <sup>p)</sup> | ...                  | ...               | ...                 |
| Formosa (Taiwan)                     | Dezember                  | 1939        | 59                           | Dezember              | 63                   | 74                   | 77                | 77                  |
| Cypern                               | ...                       | 1938        | 40                           | Juli                  | 33                   | 33                   | 30                | ...                 |
| Indien                               | ...                       | 1940        | 137 933 <sup>q)</sup>        | ...                   | 133 841              | 155 099              | ...               | ...                 |
| Indonesien                           | ...                       | 1939        | 4 577                        | Januar                | 3 750                | 4 230 <sup>b)</sup>  | ...               | ...                 |
| Irak                                 | ...                       | 1938        | 250                          | ...                   | ...                  | ...                  | ...               | 800                 |
| Iran                                 | ...                       | 1937        | 2 920                        | ...                   | ...                  | 3 900                | ...               | ...                 |
| Japan 1)                             | Dezember                  | 1939        | 1 967 <sup>g)</sup>          | 1. Februar            | 2 459                | 2 460                | 2 670             | 2 825               |
| Kambodscha                           | ...                       | 1939        | 855                          | 31. Dezember          | 845                  | 839                  | 839               | 900                 |
| Korea, Süd-                          | ...                       | 1939        | 913                          | 31. Dezember          | 700                  | 393                  | 572               | 661                 |
| Laos                                 | ...                       | 1939        | 134                          | ...                   | ...                  | ...                  | ...               | ...                 |
| Malaisische Föderation               | ...                       | 1939        | 292                          | Dezember              | 235                  | 243                  | 249               | 265                 |
| Pakistan                             | ...                       | 1939        | 24 444                       | ...                   | 24 140 <sup>d)</sup> | 24 100 <sup>d)</sup> | 24 069            | ...                 |
| Philippinen (Rep.)                   | Januar                    | 1939        | 1 349                        | 1. Januar             | 735                  | 715                  | 739               | 758                 |
| Saudi-Arabien                        | ...                       | ...         | ...                          | ...                   | ...                  | 56                   | ...               | ...                 |
| Syrien                               | Dezember                  | 1939        | 357                          | 31. Dezember          | 368                  | 429                  | 424               | 442                 |
| Thailand                             | Dezember                  | 1939        | 5 858                        | 31. Dezember          | 5 000                | ...                  | ...               | ...                 |
| Türkei                               | Dezember                  | 1938        | 9 311                        | 31. Dezember          | 10 204               | 10 123               | 10 396            | 10 695              |
| Vietnam                              | ...                       | 1939        | 1 061                        | 31. Dezember          | 179                  | 192                  | 191               | 166                 |
| insgesamt                            |                           |             | 227 000                      |                       | 218 000              | 241 000              | 243 000           | 245 000             |
| <b>Australien und Ozeanien</b>       |                           |             |                              |                       |                      |                      |                   |                     |
| Australien                           | März                      | 1939        | 12 862 <sup>r)</sup>         | 31. März              | 14 640               | 15 229               | 14 893            | 15 247              |
| Hawaii 1)                            | April                     | 1930        | 149                          | Dezember              | 150                  | 152                  | 158               | 158                 |
| Neukaledonien                        | ...                       | 1939        | 103                          | Januar                | 98                   | 92                   | 100               | ...                 |
| Neuseeland                           | Januar                    | 1936        | 4 254                        | 31. Januar            | 4 992                | 5 097                | 5 202             | 5 446               |
| insgesamt                            |                           |             | 18 000                       |                       | 20 000               | 21 000               | 21 000            | 21 000              |
| <b>Sowjetunion</b>                   |                           |             |                              |                       |                      |                      |                   |                     |
|                                      | Januar                    | 1938        | 59 700                       | Januar                | 56 000 <sup>d)</sup> | 57 200               | 58 800            | 56 600              |
| <b>Welt (ohne Sowjetunion)</b>       |                           |             |                              |                       |                      |                      |                   |                     |
|                                      |                           |             | 629 000                      |                       | 677 000              | 709 000              | 723 300           | 738 000             |

j) April.- k) März.- l) Mai.- m) Ohne die Provinzen Boca del Toro und Darien.- n) Juli.- o) Ohne Tiere auf Zuckerplantagen.- p) Durchschnitt 1947/48.- q) Einschl. Andamanen- und Nicobareninseln.- r) Für einige Gebiete 31. Dezember des vorhergehenden Jahres.

# Milcherzeugung und Herstellung von Molkereierzeugnissen

1000 t

| Produkt<br>Land            |   | vH der<br>Gesamt-<br>pro-<br>duktion<br>1) | Monatsdurchschnitt  |       |       | 1953  |                    |       |       | 1954  |       |       |       |
|----------------------------|---|--|---------------------|-------|-------|-------|--------------------|-------|-------|-------|-------|-------|-------|
|                            |   |  | 1937                | 1952  | 1953  | Jan.  | Febr.              | März  | April | Jan.  | Febr. | März  | April |
| <u>Kuhmilch</u>            |   |  |                     |       |       |       |                    |       |       |       |       |       |       |
| <u>Europa</u>              |   |  |                     |       |       |       |                    |       |       |       |       |       |       |
| Bundesrepublik             |   |  |                     |       |       |       |                    |       |       |       |       |       |       |
| Deutschland                | I | 100  | 1 242 <sup>a)</sup> | 1 395 | 1 318 | 1 149 | 1 107              | 1 309 | 1 376 | 1 262 | 1 208 | 1 442 | 1 470 |
| Dänemark                   | I | 100  | 441                 | 413   | 449   | 367   | 346                | 429   | 466   | 378   | 359   | 447   | 616   |
| Finnland                   | A | 54   | .                   | 127   | 138   | 116   | 106                | 123   | 142   | 124   | 114   | 130   | 153   |
| Großbritannien             |   |  |                     |       |       |       |                    |       |       |       |       |       |       |
| und Nordirland             | A | 84   | 453                 | 708   | 755   | 712   | 652                | 754   | 785   | 755   | 688   | 790   | 817   |
| Niederlande                | A | 82   | .                   | 384   | 404   | 270   | 254                | 361   | 458   | 258   | 254   | 392   | 464   |
| Norwegen                   | A | 63   | 53 <sup>b)</sup>    | 82    | 88    | 78    | 74                 | 92    | 106   | 71    | 70    | 91    | 103   |
| Österreich                 | I | 100  | 197 <sup>b)</sup>   | 193   | 202   | 186   | 172                | 191   | 187   | 200   | 181   | 207   | 199   |
| Schweden                   | A | 79   | 237                 | 302   | 305   | 266   | 246                | 292   | 321   | 255   | 237   | 283   | 312   |
| Schweiz                    | A | 67   | 147                 | 148   | 155   | 124   | 118                | 136   | 151   | 139   | 134   | 156   | 161   |
| <u>Aussereurop. Länder</u> |   |  |                     |       |       |       |                    |       |       |       |       |       |       |
| Australien                 | I | 100  | 421 <sup>c)</sup>   | 450   | 463   | 57    | 501                | 470   | 371   | 570   | 507   | 508   | 367   |
| Kanada                     | I | 100  | 572                 | 595   | 621   | 415   | 378                | 473   | 600   | 418   | 394   | 438   | 616   |
| V.St.v.Am. 2)              | I | 99   | 3 852               | 4 355 | 4 543 | 3 949 | 3 870              | 4 581 | 4 923 | 4 160 | 4 073 | 4 859 | 5 146 |
| <u>Butter</u>              |   |  |                     |       |       |       |                    |       |       |       |       |       |       |
| <u>Europa</u>              |   |  |                     |       |       |       |                    |       |       |       |       |       |       |
| Bundesrepublik             |   |  |                     |       |       |       |                    |       |       |       |       |       |       |
| Deutschland                |   | 90   | 19,80 <sup>a)</sup> | 22,60 | 24,00 | 18,30 | 16,90              | 20,90 | 22,50 | 21,80 | 20,30 | 25,20 | 25,80 |
| Dänemark                   |   | 100  | 15,30               | 12,70 | 14,40 | 11,50 | 10,70              | 13,50 | 15,00 | 12,60 | 12,00 | 15,20 | 16,60 |
| Finnland                   |   | 72   | 2,50                | 3,60  | 4,00  | 3,00  | 2,70               | 3,20  | 3,90  | 3,50  | 3,50  | 3,90  | 4,50  |
| Großbritannien             |   |  |                     |       |       |       |                    |       |       |       |       |       |       |
| und Nordirland             |   | 49   | 1,61                | 0,61  | 1,30  | 0,51  | 0,33               | 0,41  | 1,12  | 2,03  | 1,14  | 1,83  | 2,74  |
| Irland 3)                  |   | 67   | 3,20                | 2,79  | 2,97  | 0,30  | 0,20               | 0,85  | 1,91  | 0,47  | 0,50  | 1,25  | 2,51  |
| Niederlande                |   | 99-100                                     | 8,40                | 6,10  | 6,90  | 4,60  | 3,80               | 5,30  | 7,30  | 4,00  | 3,80  | 5,70  | 7,30  |
| Norwegen                   |   | 64   | 1,00                | 0,85  | 1,07  | 0,70  | 0,65               | 0,92  | 1,62  | 0,50  | 0,55  | 0,83  | 1,10  |
| Österreich                 |   | 66   | 2,20 <sup>b)</sup>  | 1,60  | 1,70  | 1,80  | 1,50               | 1,50  | 1,20  | 2,00  | 1,80  | 1,90  | 1,70  |
| Portugal                   |   | ...  | 0,20 <sup>a)</sup>  | 0,18  | ...   | 0,16  | 0,17               | 0,23  | 0,28  | ...   | ...   | ...   | ...   |
| Schweden                   |   | 98   | 6,10                | 7,80  | 8,20  | 6,60  | 5,90               | 7,10  | 8,20  | 6,20  | 5,70  | 6,80  | 7,70  |
| Schweiz                    |   | 99-100                                     | 2,00 <sup>d)</sup>  | 1,80  | 1,90  | 1,40  | 1,40               | 1,60  | 2,00  | 2,20  | 2,20  | 2,50  | 2,80  |
| <u>Aussereurop. Länder</u> |   |  |                     |       |       |       |                    |       |       |       |       |       |       |
| Argentinien                |   | ...  | 2,60                | 3,40  | ...   | 5,70  | 5,60               | 5,80  | 5,50  | ...   | ...   | ...   | ...   |
| Australien                 |   | 97   | 14,10 <sup>c)</sup> | 12,60 | 13,20 | 17,20 | 15,30              | 14,30 | 10,60 | 17,30 | 15,70 | 15,70 | 10,10 |
| Japan                      |   | ...  | 0,21 <sup>e)</sup>  | 0,33  | 0,39  | 6,45  | 0,35               | 0,36  | 0,34  | 0,44  | ...   | ...   | 0,53  |
| Kanada                     |   | 100  | 9,30                | 11,60 | 12,30 | 5,50  | 4,90               | 7,60  | 11,80 | 5,70  | 5,20  | 7,80  | 11,70 |
| Neuseeland                 |   | 99   | 15,00 <sup>c)</sup> | 16,40 | 16,60 | 25,50 | 20,10              | 17,50 | 11,60 | 22,60 | 15,10 | 13,50 | 10,40 |
| Südafrikanische Union      |   | 90   | 1,10                | 2,32  | 2,58  | 3,29  | 2,87               | 3,27  | 2,67  | 3,73  | 3,29  | 3,48  | 2,80  |
| Venezuela                  |   | ...  | 0,02 <sup>a)</sup>  | 0,11  | 0,13  | 0,09  | 0,07               | 0,08  | 0,09  | 0,13  | 0,11  | 0,11  | 0,09  |
| V.St.v.Am.                 |   | 84   | 61,40               | 44,90 | 53,90 | 48,10 | 46,70              | 55,60 | 60,80 | 53,70 | 52,60 | 64,50 | 64,10 |
| <u>Käse</u>                |   |  |                     |       |       |       |                    |       |       |       |       |       |       |
| <u>Europa</u>              |   |  |                     |       |       |       |                    |       |       |       |       |       |       |
| Bundesrepublik             |   |  |                     |       |       |       |                    |       |       |       |       |       |       |
| Deutschland                |   | 99-100                                     | 7,50 <sup>a)</sup>  | 12,90 | 13,40 | 12,50 | 11,20              | 12,40 | 12,40 | 12,60 | 11,20 | 12,60 | 12,00 |
| Dänemark                   |   | 99-100                                     | 2,60 <sup>f)</sup>  | 7,10  | 7,30  | 5,80  | 5,50               | 7,40  | 8,20  | 4,50  | 4,50  | 6,50  | 7,50  |
| Großbritannien             |   |  |                     |       |       |       |                    |       |       |       |       |       |       |
| und Nordirland 4)          |   | 100  | 3,20                | 4,67  | 7,45  | 5,49  | 6,42               | 7,84  | 9,25  | 8,74  | 7,32  | 7,84  | 9,75  |
| Irland                     |   | ...  | 0,16                | 0,22  | 0,17  | ...   | 0,03 <sup>b)</sup> | ...   | ...   | ...   | ...   | ...   | ...   |
| Niederlande                |   | 99-100                                     | 10,40               | 11,90 | 11,70 | 6,20  | 5,70               | 9,80  | 14,00 | 6,20  | 5,60  | 10,90 | 7,30  |
| Norwegen                   |   | 99-100                                     | 1,50                | 2,56  | 2,27  | 2,38  | 2,19               | 2,84  | 2,86  | 1,61  | 1,60  | 2,66  | 3,29  |
| Österreich                 |   | 57   | 2,30 <sup>b)</sup>  | 0,89  | 1,20  | 1,01  | 0,99               | 1,11  | 1,12  | 1,71  | 1,77  | 1,23  | 1,89  |
| Schweden                   |   | 100  | 3,00                | 5,00  | 4,52  | 4,16  | 3,73               | 4,42  | 5,09  | 3,50  | 3,06  | 4,05  | 5,35  |
| Schweiz                    |   | 99-100                                     | 4,40                | 4,30  | 4,60  | 2,50  | 2,60               | 3,10  | 3,80  | 2,40  | 2,20  | 2,60  | 3,10  |
| <u>Aussereurop. Länder</u> |   |  |                     |       |       |       |                    |       |       |       |       |       |       |
| Argentinien                |   | ...  | 3,50                | 8,90  | ...   | 10,30 | 9,90               | 10,30 | 10,00 | ...   | ...   | ...   | ...   |
| Australien                 |   | 99-100                                     | 1,70 <sup>c)</sup>  | 3,80  | 4,00  | 5,00  | 3,40               | 2,70  | 1,80  | 5,17  | 3,67  | 3,14  | 1,90  |
| Kanada 5)                  |   | 99-100                                     | 4,90                | 2,50  | 2,70  | 0,80  | 0,80               | 1,00  | 2,00  | 0,90  | 0,80  | 1,20  | 2,00  |
| Neuseeland                 |   | 100  | 7,70 <sup>c)</sup>  | 8,50  | 8,90  | 13,90 | 11,10              | 10,10 | 6,60  | 13,50 | 9,80  | 8,80  | 6,50  |
| Südafrikanische Union      |   | 98   | 0,40                | 0,81  | 0,92  | 0,98  | 0,84               | 0,98  | 0,78  | 1,38  | 1,10  | 1,15  | 1,00  |
| V.St.v.Am. 6)              |   | 99-100                                     | 24,50               | 44,20 | 49,10 | 39,50 | 38,50              | 47,80 | 53,80 | 44,80 | 44,10 | 52,40 | 57,60 |

A = abgelieferte Milch;

I = Milcherzeugung insgesamt;

- 1) Abgelieferte Milch sowie Butter- und Käseerzeugung in vH der Gesamtproduktion des betreffenden Landes im Jahre 1952.- 2) Auf Farmen.- 3) Nur Produktion genossenschaftlicher Molkereien.- 4) Abgelagerter Käse ausgenommen.- 5) 99 vH hiervon sind Cheddar-Käse.- 6) Ohne Weiss- und Cheddar-Käse.- a) 1938.- b) Durchschnitt 1934 bis 1938.- c) Durchschnitt von 12 Monaten, beginnend am 1. Juli 1936.- d) Einschl. Farmbutter.- e) Durchschnitt von 12 Monaten, beginnend am 1. April 1936.- f) Durchschnitt von 12 Monaten, beginnend am 1. Oktober 1936.- g) Vierteljahresdurchschnitt.

# Benutzung von Schleppern in der Landwirtschaft

| Land<br>Ersteil                     | Nur Landwirtschaft |                      |        |              |                       |        |                        |                         |                         | Sonstige Schlepper |        |        |
|-------------------------------------|--------------------|----------------------|--------|--------------|-----------------------|--------|------------------------|-------------------------|-------------------------|--------------------|--------|--------|
|                                     | Kettenschlepper    |                      |        | Radschlepper |                       |        | insgesamt              |                         |                         | insgesamt          |        |        |
|                                     | 1950               | 1951                 | 1952   | 1950         | 1951                  | 1952   | 1950                   | 1951                    | 1952                    | 1950               | 1951   | 1952   |
| <b>Europa</b>                       |                    |                      |        |              |                       |        |                        |                         |                         |                    |        |        |
| Deutschland                         | ...                | ...                  | ...    | ...          | ...                   | ...    | 139 028                | 143 043 <sup>a)</sup>   | 198 085 <sup>a)</sup>   | ...                | ...    | ...    |
| Bundesrepublik                      | ...                | ...                  | ...    | ...          | ...                   | ...    | 31 000 <sup>b,c)</sup> | ...                     | ...                     | ...                | ...    | ...    |
| Sowjetische Besatzungszone          | ...                | ...                  | ...    | ...          | ...                   | ...    | ...                    | ...                     | ...                     | ...                | ...    | ...    |
| Saargebiet                          | -                  | -                    | -      | 559          | 557                   | 610    | 559                    | 557                     | 610                     | 864 <sup>d)</sup>  | ...    | ...    |
| Belgien                             | ...                | ...                  | ...    | ...          | ...                   | ...    | 9 695                  | ...                     | 14 307                  | ...                | ...    | ...    |
| Bulgarien                           | ...                | ...                  | ...    | ...          | ...                   | ...    | 6 000 <sup>b)</sup>    | 12 000 <sup>b)</sup>    | 12 500 <sup>b)</sup>    | ...                | ...    | ...    |
| Dänemark                            | 146                | 172                  | 195    | 17 735       | 24 993                | 31 773 | 17 881                 | 25 165                  | 31 968                  | ...                | ...    | ...    |
| Finnland                            | 300                | 330                  | 230    | 12 000       | 17 000                | 22 000 | 12 300                 | 17 330                  | 22 230                  | ...                | ...    | ...    |
| Frankreich                          | ...                | ...                  | ...    | ...          | ...                   | ...    | 138 700                | 153 330                 | 177 914                 | ...                | ...    | ...    |
| Griechenland                        | ...                | ...                  | 350    | ...          | ...                   | 5 000  | ...                    | ...                     | 5 350                   | ...                | ...    | 6 000  |
| Grossbritannien und Nordirland      | ...                | 17 257 <sup>e)</sup> | ...    | ...          | 324 814 <sup>e)</sup> | ...    | 325 000                | 342 071                 | ...                     | ...                | ...    | ...    |
| Irland                              | 137                | 132                  | 130    | 12 807       | 15 296                | 18 200 | 12 944                 | 15 428                  | 18 373                  | ...                | ...    | ...    |
| Island                              | 150                | 160                  | 160    | 1 300        | 1 500                 | 1 700  | 1 450                  | 1 660                   | 1 860                   | ...                | ...    | ...    |
| Italien                             | 9 414              | 12 433               | 15 807 | 47 527       | 53 938                | 65 100 | 56 941                 | 66 371                  | 80 907                  | ...                | ...    | ...    |
| Jugoslawien                         | ...                | ...                  | ...    | ...          | ...                   | ...    | 8 000                  | ...                     | 9 500 <sup>b)</sup>     | ...                | ...    | ...    |
| Liechtenstein                       | -                  | -                    | -      | 195          | 260                   | 285    | 195                    | 260                     | 285                     | ...                | ...    | ...    |
| Luxemburg                           | 4                  | 4                    | 4      | 993          | 1 835                 | 2 578  | 997                    | 1 839                   | 2 582                   | 1 075              | 1 930  | 2 711  |
| Malta                               | ...                | ...                  | ...    | ...          | ...                   | ...    | 38                     | 42                      | 45                      | 38                 | 42     | 45     |
| Niederlande                         | ...                | ...                  | ...    | ...          | ...                   | ...    | 18 389                 | 23 443                  | 27 063                  | ...                | ...    | ...    |
| Norwegen                            | ...                | ...                  | ...    | ...          | ...                   | ...    | 11 000 <sup>d)</sup>   | 12 000 <sup>d)</sup>    | 15 000 <sup>d)</sup>    | ...                | ...    | ...    |
| Österreich                          | ...                | 198                  | ...    | ...          | 17 745                | ...    | 13 948                 | 17 943                  | 24 204                  | 17 763             | 21 944 | 28 421 |
| Polen                               | ...                | ...                  | ...    | ...          | ...                   | ...    | 16 000 <sup>b)</sup>   | ...                     | ...                     | ...                | ...    | ...    |
| Portugal                            | ...                | ...                  | ...    | ...          | ...                   | ...    | 5 000 <sup>b)</sup>    | ...                     | ...                     | ...                | ...    | ...    |
| Rumänien                            | ...                | ...                  | ...    | ...          | ...                   | ...    | 10 700 <sup>b,c)</sup> | ...                     | ...                     | ...                | ...    | ...    |
| Schweden                            | 450                | 450                  | 450    | 63 350       | 73 750                | 84 350 | 63 800                 | 74 200                  | 84 800                  | ...                | ...    | ...    |
| Schweiz                             | 230                | 230                  | 230    | 17 300       | 19 450                | 20 000 | 17 530                 | 19 680                  | 20 230                  | ...                | ...    | ...    |
| Spanien                             | ...                | 1 700                | 1 850  | ...          | 12 100                | 13 850 | 16 000 <sup>b)</sup>   | 13 800                  | 15 700                  | ...                | ...    | ...    |
| Triest (Brit. u. US-Zone)           | 1                  | 1                    | 1      | 4            | 7                     | 7      | 5                      | 8                       | 8                       | 9                  | ...    | ...    |
| Tschechoslowakei                    | ...                | ...                  | ...    | ...          | ...                   | ...    | 29 000 <sup>b)</sup>   | ...                     | ...                     | ...                | ...    | ...    |
| Ungarn                              | ...                | ...                  | ...    | ...          | ...                   | ...    | 13 300 <sup>b,c)</sup> | ...                     | ...                     | ...                | ...    | ...    |
| insgesamt                           | ...                | ...                  | ...    | ...          | ...                   | ...    | 980 000 <sup>b)</sup>  | 1 110 000 <sup>b)</sup> | 1 270 000 <sup>b)</sup> | ...                | ...    | ...    |
| <b>Afrika</b>                       |                    |                      |        |              |                       |        |                        |                         |                         |                    |        |        |
| Algerien                            | 5 300              | 5 841                | 6 363  | 7 000        | 8 014                 | 9 440  | 12 300                 | 13 855                  | 15 803                  | ...                | ...    | ...    |
| Äquatorialafrika, Franz.-           | 3                  | 6                    | ...    | 17           | 16                    | ...    | 20                     | 22                      | ...                     | ...                | ...    | ...    |
| Äthiopien <sup>1)</sup>             | ...                | ...                  | ...    | ...          | ...                   | ...    | ...                    | ...                     | ...                     | 30                 | ...    | ...    |
| Eritrea                             | 16                 | 15                   | 15     | 27           | 26                    | 29     | 43                     | 41                      | 44                      | 43                 | 41     | 44     |
| Kenya                               | 1 157              | ...                  | ...    | 2 967        | ...                   | ...    | 4 124                  | ...                     | ...                     | 4 712              | ...    | ...    |
| Kongo, Belg. <sup>2)</sup>          | ...                | ...                  | ...    | ...          | ...                   | ...    | ...                    | ...                     | ...                     | 546 <sup>d)</sup>  | ...    | ...    |
| Liberia                             | 1                  | ...                  | ...    | 19           | ...                   | ...    | 20                     | ...                     | ...                     | ...                | ...    | ...    |
| Madagaskar                          | 135                | 165                  | ...    | 410          | 525                   | 739    | 545                    | 690                     | ...                     | 575                | 755    | 1 053  |
| Marokko, Franz.-                    | 2 669              | 2 990                | 3 339  | 3 925        | 4 800                 | 5 606  | 6 594                  | 7 790                   | 8 945                   | ...                | ...    | ...    |
| Rhodesien, Nord                     | 75                 | 100                  | ...    | 874          | 960                   | ...    | 949                    | 1 060                   | ...                     | ...                | ...    | ...    |
| Rhodesien, Süd <sup>1)</sup>        | 236                | 228                  | ...    | 4 151        | 4 872                 | ...    | 4 387                  | 5 100                   | ...                     | ...                | ...    | ...    |
| Sudan, Brit.-Ägypt.                 | 20                 | 30                   | ...    | 100          | 170                   | ...    | 120                    | 200                     | ...                     | 185                | 283    | ...    |
| Südafrikanische Union <sup>1)</sup> | ...                | ...                  | ...    | ...          | ...                   | ...    | 48 423                 | ...                     | ...                     | ...                | ...    | ...    |
| Südwestafrika <sup>1)</sup>         | -                  | -                    | -      | 241          | 350                   | ...    | 241                    | 350                     | 350                     | 241                | 350    | ...    |
| Tanganyika                          | 1 067              | ...                  | 1 170  | 1 087        | ...                   | 1 185  | 2 154                  | ...                     | 2 355                   | 2 244              | ...    | 2 445  |
| Tunesien                            | 3 208              | 3 381                | 3 604  | 3 556        | 3 935                 | 4 435  | 6 764                  | 7 316                   | 8 039                   | 6 946              | 7 612  | 8 313  |
| Westafrika, Franz.-                 | 179                | 230                  | ...    | 288          | 280                   | ...    | 467                    | 510                     | ...                     | ...                | ...    | ...    |
| insgesamt                           | ...                | ...                  | ...    | ...          | ...                   | ...    | 95 000 <sup>b)</sup>   | 115 000 <sup>b)</sup>   | 12 500 <sup>b)</sup>    | ...                | ...    | ...    |
| <b>Nord- und Mittelamerika</b>      |                    |                      |        |              |                       |        |                        |                         |                         |                    |        |        |
| Guadeloupe                          | 90                 | 109                  | 120    | 70           | 75                    | 78     | 160                    | 184                     | 198                     | ...                | 184    | 198    |
| Honduras                            | 102                | ...                  | ...    | 142          | ...                   | ...    | 244                    | ...                     | ...                     | ...                | ...    | ...    |
| Jamaica                             | ...                | ...                  | ...    | ...          | ...                   | ...    | ...                    | ...                     | ...                     | 588                | 637    | ...    |
| Kanada                              | ...                | ...                  | ...    | ...          | ...                   | ...    | ...                    | 399 686                 | ...                     | ...                | ...    | ...    |
| Kuba <sup>1)</sup>                  | 2 441              | 3 059                | ...    | 5 645        | 7 100                 | ...    | 8 086                  | 10 159                  | ...                     | ...                | 12 226 | ...    |

Anmerkungen siehe Seite

# noch: Benutzung von Schleppern in der Landwirtschaft

| Land<br>Erdteil                      | Nur Landwirtschaft   |         |        |                       |           |         |                         |                         |                         | Sonstige Schlepper   |                      |       |
|--------------------------------------|----------------------|---------|--------|-----------------------|-----------|---------|-------------------------|-------------------------|-------------------------|----------------------|----------------------|-------|
|                                      | Kettenschlepper      |         |        | Radschlepper          |           |         | insgesamt               |                         |                         | insgesamt            |                      |       |
|                                      | 1950                 | 1951    | 1952   | 1950                  | 1951      | 1952    | 1950                    | 1951                    | 1952                    | 1950                 | 1951                 | 1952  |
| <u>noch: Nord- und Mittelamerika</u> |                      |         |        |                       |           |         |                         |                         |                         |                      |                      |       |
| Mexiko                               | ...                  | ...     | ...    | ...                   | ...       | ...     | ...                     | ...                     | ...                     | 32 000 <sup>b)</sup> | ...                  | ...   |
| Nicaragua                            | 194                  | ...     | ...    | 153                   | ...       | ...     | 347                     | ...                     | ...                     | ...                  | ...                  | ...   |
| Panama (Rep.)                        | 159                  | ...     | ...    | 240                   | ...       | ...     | 399                     | ...                     | ...                     | ...                  | ...                  | ...   |
| Vereinigte Staaten von Amerika       | 154 000              | 164 000 | ...    | 3 531 000             | 3 712 000 | ...     | 3 685 000               | 3 876 000               | 4 100 000 <sup>f)</sup> | ...                  | ...                  | ...   |
| Alaska                               | 10                   | 20      | 25     | 150                   | 250       | 275     | 160                     | 270                     | 300                     | ...                  | ...                  | ...   |
| Westindien, Niederländ.-             | 22                   | 23      | ...    | 4                     | 4         | ...     | 26                      | 27                      | ...                     | 26                   | 27                   | ...   |
| insgesamt                            | ...                  | ...     | ...    | ...                   | ...       | ...     | 4 120 000 <sup>b)</sup> | 4 330 000 <sup>b)</sup> | 4 570 000 <sup>b)</sup> | ...                  | ...                  | ...   |
| <u>Südamerika</u>                    |                      |         |        |                       |           |         |                         |                         |                         |                      |                      |       |
| Argentinien                          | ...                  | ...     | ...    | ...                   | ...       | ...     | ...                     | ...                     | ...                     | 25 000               | 33 000 <sup>b)</sup> | ...   |
| Bolivien                             | ...                  | ...     | ...    | ...                   | ...       | ...     | ...                     | ...                     | ...                     | 720                  | ...                  | ...   |
| Brasilien                            | ...                  | ...     | ...    | ...                   | ...       | ...     | 15 000 <sup>b)</sup>    | 26 911 <sup>d)</sup>    | 34 967 <sup>d)</sup>    | 15 700               | ...                  | ...   |
| Chile                                | ...                  | ...     | ...    | ...                   | ...       | ...     | ...                     | ...                     | ...                     | 5 970                | 7 330                | 8 300 |
| Ecuador                              | ...                  | ...     | ...    | ...                   | ...       | ...     | ...                     | ...                     | ...                     | 850                  | ...                  | 1 000 |
| Guayana, Brit.-                      | 182                  | ...     | 561    | 126                   | ...       | -       | 308                     | ...                     | 561                     | ...                  | ...                  | ...   |
| Kolumbien                            | ...                  | ...     | ...    | ...                   | ...       | ...     | ...                     | ...                     | ...                     | 6 500                | ...                  | ...   |
| Peru <sup>1)</sup>                   | ...                  | ...     | ...    | ...                   | ...       | ...     | 2 400                   | 3 073                   | 3 839                   | ...                  | ...                  | ...   |
| Surinam                              | 32                   | 38      | 39     | 132                   | 158       | 200     | 165                     | 196                     | 239                     | 165                  | 284                  | 327   |
| Uruguay                              | ...                  | 708     | ...    | ...                   | 11 978    | ...     | ...                     | 12 686                  | 15 945 <sup>d)</sup>    | 10 500               | ...                  | ...   |
| Venezuela                            | ...                  | ...     | ...    | ...                   | ...       | ...     | 3 925                   | ...                     | ...                     | 7 700                | ...                  | ...   |
| insgesamt                            | ...                  | ...     | ...    | ...                   | ...       | ...     | 70 000 <sup>b)</sup>    | 90 000 <sup>b)</sup>    | 110 000 <sup>b)</sup>   | ...                  | ...                  | ...   |
| <u>Asien</u>                         |                      |         |        |                       |           |         |                         |                         |                         |                      |                      |       |
| Ceylon                               | ...                  | ...     | ...    | ...                   | ...       | ...     | ...                     | ...                     | ...                     | 197                  | 307                  | 413   |
| Cypern                               | ...                  | ...     | ...    | ...                   | ...       | ...     | ...                     | ...                     | ...                     | 443                  | 543                  | 737   |
| Indien                               | ...                  | ...     | ...    | ...                   | ...       | ...     | ...                     | 8 354 <sup>d)</sup>     | ...                     | ...                  | ...                  | ...   |
| Indonesien                           | 6                    | 42      | 44     | 57                    | 145       | 161     | 63                      | 187                     | 205                     | ...                  | ...                  | ...   |
| Iran                                 | ...                  | ...     | ...    | 911                   | ...       | ...     | ...                     | ...                     | ...                     | 1 186                | ...                  | ...   |
| Israel                               | ...                  | 1 576   | 1 700  | ...                   | 1 543     | 1 686   | 2 300 <sup>b)</sup>     | 3 119                   | 3 386                   | 4 100 <sup>b)</sup>  | 4 300                | 4 600 |
| Japan                                | 614                  | 361     | 390    | -                     | -         | -       | 614                     | 361                     | 390                     | 934                  | 681                  | 807   |
| Jordanien                            | ...                  | ...     | ...    | ...                   | ...       | ...     | 84                      | 84                      | 175                     | ...                  | ...                  | ...   |
| Syrien                               | ...                  | ...     | ...    | ...                   | ...       | ...     | 642                     | 947 <sup>d)</sup>       | 931 <sup>d)</sup>       | ...                  | ...                  | ...   |
| Türkei                               | ...                  | ...     | 29 900 | ...                   | ...       | 1 515   | 10 227                  | 23 439                  | 31 415                  | ...                  | ...                  | ...   |
| insgesamt                            | ...                  | ...     | ...    | ...                   | ...       | ...     | 30 000 <sup>b)</sup>    | 40 000 <sup>b)</sup>    | 50 000 <sup>b)</sup>    | ...                  | ...                  | ...   |
| <u>Australien und Ozeanien</u>       |                      |         |        |                       |           |         |                         |                         |                         |                      |                      |       |
| Australien                           | 10 991               | 11 518  | 13 590 | 93 439                | 111 655   | 129 907 | 104 430                 | 123 173                 | 143 497                 | ...                  | ...                  | ...   |
| Fidschi-Inseln                       | 58                   | 39      | ...    | 84                    | 71        | ...     | 142                     | 110                     | ...                     | ...                  | 143                  | ...   |
| Guam                                 | 15                   | 12      | 12     | 21                    | 30        | 30      | 36                      | 42                      | 42                      | ...                  | 60                   | 60    |
| Neukaledonien                        | ...                  | 18      | -      | ...                   | 83        | 68      | ...                     | 101                     | 68                      | ...                  | ...                  | ...   |
| Neuguinea                            | 8                    | 55      | 88     | 18                    | ...       | ...     | 26                      | ...                     | ...                     | ...                  | ...                  | ...   |
| Neuseeland                           | 3 754                | ...     | ...    | 31 164                | ...       | ...     | 34 918                  | 40 310                  | 45 734                  | ...                  | ...                  | ...   |
| Papua                                | 8                    | 38      | 59     | 32                    | ...       | ...     | 40                      | ...                     | ...                     | ...                  | ...                  | ...   |
| Salomon-Inseln, Brit.-               | 6                    | ...     | ...    | 9                     | ...       | ...     | 15                      | ...                     | ...                     | 22                   | 30                   | ...   |
| insgesamt                            | 16 000 <sup>b)</sup> | ...     | ...    | 126 000 <sup>b)</sup> | ...       | ...     | 142 000 <sup>b)</sup>   | 166 000 <sup>b)</sup>   | 192 000 <sup>b)</sup>   | ...                  | ...                  | ...   |
| <u>Sowjetunion</u>                   | ...                  | ...     | ...    | ...                   | ...       | ...     | 430 000 <sup>b)c)</sup> | ...                     | ...                     | ...                  | ...                  | ...   |
| <u>Welt</u><br>(ohne Sowjetunion)    | ...                  | ...     | ...    | ...                   | ...       | ...     | 5 440 000 <sup>b)</sup> | 5 850 000 <sup>b)</sup> | 6 320 000 <sup>b)</sup> | ...                  | ...                  | ...   |

1) Einschl. Einachsschlepper.- 2) Einschl. Ruanda-Urundi.

a) Betriebseigene Rad- und Kettenschlepper, ohne Genossenschafts-, Gemeinschafts- und Lohnschlepper; Bestand am 1.4.1952.-

b) Schätzung.- c) 1948.- d) Einschl. Einachsschlepper.- e) Über 10 PS.- f) Einschl. Einachsschlepper 4 400 000.

# Herstellung von Zement

1000 t

| Land  | 1933              | 1938              | 1947           | 1948          | 1949                |
|---|-------------------|-------------------|----------------|---------------|---------------------|
| <b>Europa</b>   |                   |                   |                |               |                     |
| Bundesrepublik Deutschland <sup>1)</sup>              | .                 | .                 | 3 046          | 5 580         | 8 459               |
| Saargebiet  | 111               | .                 | 76             | 159           | 206                 |
| Belgien   | 1 950             | 3 000             | 2 609          | 3 331         | 2 925               |
| Dänemark  | 554               | 640               | 634            | 769           | 833                 |
| Frankreich  | 5 221             | 4 121             | 4 467          | 5 830         | 6 674               |
| Grossbritannien und Nordirland                        | 4 471             | 7 840             | 7 072          | 8 658         | 9 364               |
| Italien <sup>2)</sup>                                 | 3 554             | 4 608             | 2 754          | 3 144         | 4 037               |
| Niederlande   | 360               | 456               | 519            | 589           | 565                 |
| Norwegen  | 222               | 332               | 473            | 526           | 593                 |
| Österreich  | 280               | 648               | 303            | 721           | 1 098               |
| Polen   | 411               | 1 719             | 1 522          | 1 824         | 2 344               |
| Portugal  | 164               | 268               | 427            | 498           | 521                 |
| Schweden  | 403               | 993               | 1 550          | 1 486         | 1 698               |
| Spanien   | .                 | .                 | 1 790          | 1 803         | 1 864               |
| <b>Aussereuropäische Länder</b>                       |                   |                   |                |               |                     |
| Algerien  | 76,6              | 89,7              | 127,3          | 130,4         | 128,0               |
| Argentinien <sup>3)</sup>                             | 514               | 1 237             | 1 371          | 1 265         | 1 457               |
| Australien  | 326               | 866               | 897            | 1 029         | 1 048               |
| Brasilien   | 226               | 618               | 914            | 1 112         | 1 281               |
| Chile   | 139               | 364               | 602            | 540           | 495                 |
| Ecuador   | .                 | 14,3              | 33,2           | 40,4          | 52,3                |
| Guatemala   | .                 | 9,9               | 28,1           | 31,6          | 35,8                |
| Indien  | 653               | 1 427             | 1 764a)        | 1 578         | 2 136               |
| Indochina <sup>4)</sup>                               | 113               | 266               | 43             | 98            | 154                 |
| Israel <sup>5)</sup>                                  | 135               | 98                | 328            | 160           | 241                 |
| Japan <sup>6)</sup>                                   | 4 318             | 5 924             | 1 232          | 1 859         | 3 278               |
| Kanada  | 477               | 876               | 1 895          | 2 243         | 2 527               |
| Kolumbien   | 30                | 142               | 346            | 364           | 475                 |
| Marokko, Franz.-                                      | 186               | 165               | 219            | 262           | 266                 |
| Mexiko  | 98 <sup>b)</sup>  | 374               | 708            | 833           | 1 228               |
| Neuseeland  | .                 | 204               | 220            | 238           | 254                 |
| Puerto Rico   | .                 | .                 | 320            | 413           | 373                 |
| Südafrikanische Union                                 | 310 <sup>c)</sup> | 878 <sup>b)</sup> | 1 252          | 1 308         | 1 364               |
| Thailand  | 44                | 92 <sup>b)</sup>  | 59             | 83            | 128                 |
| Türkei  | 143               | 287               | 345            | 345           | 375                 |
| Vereinigte Staaten von Amerika                        | 10 912            | 18 279            | 31 994         | 35 210        | 35 939              |
| <b>Welt (ohne Sowjetunion u. China) <sup>7)</sup></b> | <b>45 600</b>     | <b>80 100</b>     | <b>81 100</b>  | <b>95 200</b> | <b>108 000</b>      |
| Land  | 1950              | 1951              | 1952           | 1953          | 1. Halbjahr 1954    |
| <b>Europa</b>   |                   |                   |                |               |                     |
| Bundesrepublik Deutschland <sup>1)</sup>              | 10 877            | 12 211            | 12 886         | 15 378        | 7 029               |
| Saargebiet  | 208               | 233               | 238            | 286           | ...                 |
| Belgien   | 3 557             | 4 395             | 4 111          | 4 632         | 2 048               |
| Dänemark  | 873               | 985               | 1 161          | 1 252         | 517 <sup>d)</sup>   |
| Frankreich  | 7 415             | 8 355             | 8 830          | 9 228         | 3 499 <sup>d)</sup> |
| Grossbritannien und Nordirland                        | 9 908             | 10 386            | 11 316         | 11 400        | 5 828               |
| Italien <sup>2)</sup>                                 | 5 004             | 5 578             | 6 652          | 7 524         | 3 632               |
| Niederlande   | 593               | 702               | 813            | 862           | 421                 |
| Norwegen  | 583               | 702               | 725            | 767           | 373                 |
| Österreich  | 1 289             | 1 475             | 1 390          | 1 394         | ...                 |
| Polen   | 2 512             | 2 688             | ...            | ...           | ...                 |
| Portugal  | 573               | 642               | 727            | 731           | 393                 |
| Schweden  | 1 936             | 2 035             | 2 116          | 2 321         | 1 111 <sup>d)</sup> |
| Spanien   | 2 103             | 2 323             | 2 457          | 2 772         | 1 296 <sup>d)</sup> |
| <b>Aussereuropäische Länder</b>                       |                   |                   |                |               |                     |
| Algerien  | 324,4             | 448,4             | 484,8          | 494,4         | ... <sup>d)</sup>   |
| Argentinien <sup>3)</sup>                             | 1 569             | 1 563             | 1 545          | 1 656         | 703 <sup>d)</sup>   |
| Australien  | 1 186             | 1 254             | 1 257          | 1 601         | 899                 |
| Brasilien   | 1 386             | 1 456             | 1 616          | 2 040         | ...                 |
| Chile   | 513               | 698               | 818            | 762           | ...                 |
| Ecuador   | 57,6              | 79,0              | 89,1           | 91,2          | 46,3                |
| Guatemala   | 41,6              | 57,3              | 60,0           | 66,5          | 31,1                |
| Indien  | 2 654             | 3 247             | 3 594          | 3 840         | 1 864 <sup>d)</sup> |
| Indochina <sup>4)</sup>                               | 143               | 213               | 222            | 290           | ...                 |
| Israel <sup>5)</sup>                                  | 380               | 439               | 446            | 464           | ...                 |
| Japan <sup>6)</sup>                                   | 4 462             | 6 548             | 7 118          | 8 772         | 5 112 <sup>d)</sup> |
| Kanada  | 2 658             | 2 700             | 2 913          | 3 564         | 1 427 <sup>d)</sup> |
| Kolumbien   | 567               | 648               | 700            | 872           | 489                 |
| Marokko, Franz.-                                      | 322               | 376               | 435            | 624           | ...                 |
| Mexiko  | 1 479             | 1 615             | 1 757          | 1 732         | ...                 |
| Neuseeland  | 255               | 163               | 263            | 281           | 151 <sup>d)</sup>   |
| Puerto Rico   | 549               | 723               | 697            | 624           | 228 <sup>d)</sup>   |
| Südafrikanische Union                                 | 1 845             | 1 954             | 2 021          | 2 123         | 897 <sup>d)</sup>   |
| Thailand  | 165               | 228               | 247            | 288           | 149 <sup>d)</sup>   |
| Türkei  | 396               | 396               | 459            | 521           | ...                 |
| Vereinigte Staaten von Amerika                        | 38 724            | 41 824            | 42 350         | 44 400        | 20 618              |
| <b>Welt (ohne Sowjetunion u. China) <sup>7)</sup></b> | <b>122 400</b>    | <b>135 700</b>    | <b>142 900</b> | <b>...</b>    | <b>...</b>          |

Soweit möglich, Natur- und künstliche Zemente (Portland usw.).

1) Zement und zementähnliche Bindemittel (ohne Dentalzement).- 2) Ab 1947 nur etwa 90 vH der Gesamtherstellung.-

3) 12 Monate, die am 1.7. des angegebenen Jahres beginnen.- 4) Laos, Vietnam und Kambodscha.- 5) 1933 bis 14.5.1948 jüdisches Gebiet von Palästina.- 6) Von den Herstellern verkaufter oder verwerteter Zement.-

7) Schätzung.

a) Ab August 1947 ohne Pakistan.- b) 12 Monate, die am 1.4. des angegebenen Jahres beginnen.- c) 12 Monate, die am 1.7. des angegebenen Jahres beginnen.- d) Januar bis Mai 1954.

# Herstellung von Mauerziegeln Mill. Stück

| Land                              | 1933                | 1938                  | 1947                | 1948  | 1949                |
|-----------------------------------|---------------------|-----------------------|---------------------|-------|---------------------|
| <b>Europa</b>                     |                     |                       |                     |       |                     |
| Bundesrepublik Deutschland 1)     | .                   | .                     | .                   | 2 061 | 3 541               |
| Belgien                           | .                   | .                     | 2 081               | 2 580 | 1 897               |
| Dänemark                          | 432,7               | 424,6                 | 470,2               | 522,2 | 557,1               |
| Finnland                          | 59,6                | 144,4                 | 108,4               | 131,1 | 150,4               |
| Griechenland                      | 147                 | 135                   | 63                  | 120   | 150                 |
| Grossbritannien (ohne Nordirland) | 5 859               | 7 800                 | 4 395               | 4 458 | 5 020               |
| Irland                            | 10,7                | 17,8                  | 6,6                 | 8,9   | 8,8                 |
| Italien                           | .                   | .                     | 1 220               | 1 025 | 1 128               |
| Jugoslawien                       | .                   | 236,3 <sup>a)</sup>   | 630,8 <sup>b)</sup> | 865,0 | 973,2               |
| Luxemburg                         | 2,3                 | 4,5                   | 4,4                 | 4,8   | 4,3                 |
| Niederlande                       | .                   | 1 007                 | 720                 | 972   | 1 083               |
| Norwegen                          | 56,2                | 75,8 <sup>c)</sup>    | 97,2                | 74,0  | 91,2                |
| Österreich                        | .                   | 648,0 <sup>c)</sup>   | 161,9               | 381,9 | 485,1               |
| Polen                             | 994                 | 1 848 <sup>c)</sup>   | 696                 | 975   | 1 253               |
| Portugal 2)                       | .                   | 166,0                 | 118,0               | 129,3 | 133,5               |
| Schweden                          | 140,8 <sup>d)</sup> | 359,0 <sup>c)</sup>   | 395,8               | 338,5 | 321,7               |
| Tschechoslowakei                  | 911,6 <sup>d)</sup> | 1 128,0 <sup>c)</sup> | 698,5               | 923,6 | 803,5               |
| <b>Aussereuropäische Länder</b>   |                     |                       |                     |       |                     |
| Australien 3)                     | 184,9               | 688,8                 | 497,3               | 577,9 | 617,4               |
| Dominikanische Republik           | .                   | 1,1                   | 4,3                 | 4,1   | 1,8                 |
| Kanada 4)                         | 67,7                | 148,8                 | 295,4               | 320,7 | 330,9               |
| Mozambique 5)                     | 9,3                 | 6,6                   | 13,5                | 14,7  | 7,5                 |
| Neuseeland                        | 11,2                | 29,1                  | 25,1                | 28,5  | 34,3                |
| Rhodesien, Süd                    | .                   | 27,6                  | 62,4                | 108,3 | 128,3               |
| Südafrikanische Union 6)          | 229,1 <sup>e)</sup> | 672,4                 | 781,1               | 748,2 | 1 048,6             |
| Tunesien                          | .                   | .                     | 45,1                | 44,6  | 43,3                |
| Vereinigte Staaten von Amerika    | 1 290               | 3 533                 | 5 028               | 5 842 | 5 524               |
| Land                              | 1950                | 1951                  | 1952                | 1953  | 1. Halbjahr<br>1954 |
| <b>Europa</b>                     |                     |                       |                     |       |                     |
| Bundesrepublik Deutschland 1)     | 4 232               | 4 607                 | 4 731               | 5 082 | 2 201 <sup>f)</sup> |
| Belgien                           | 1 832               | 2 335                 | 2 029               | 2 208 | 722 <sup>f)</sup>   |
| Dänemark                          | 587,0               | 602,1                 | 597,8               | ...   | ...                 |
| Finnland                          | 184,0               | 196,5                 | 190,8               | 192,0 | 56,8                |
| Griechenland                      | 220                 | 200                   | 240                 | ...   | ...                 |
| Grossbritannien (ohne Nordirland) | 5 683               | 5 818                 | 6 343               | 7 200 | 3 617               |
| Irland                            | 13,3                | 9,2                   | 10,0                | ...   | ...                 |
| Italien                           | 1 458               | 1 550                 | 1 788               | ...   | ...                 |
| Jugoslawien                       | 904,0               | 526,5                 | 550,1               | 661,2 | 153,9               |
| Luxemburg                         | 4,6                 | 4,7                   | 4,8                 | ...   | ...                 |
| Niederlande                       | 1 192               | 1 239                 | 1 311               | 1 334 | 568 <sup>f)</sup>   |
| Norwegen                          | 97,2                | 95,9                  | 85,4                | ...   | ...                 |
| Österreich                        | 568,0               | 628,2                 | 578,1               | 470,4 | ...                 |
| Polen                             | 1 461               | ...                   | ...                 | ...   | ...                 |
| Portugal 2)                       | 125,6               | 121,6                 | 129,7               | ...   | ...                 |
| Schweden                          | 356,8               | 360,2                 | 360,0               | 348,0 | 134,4               |
| Tschechoslowakei                  | ...                 | ...                   | ...                 | ...   | ...                 |
| <b>Aussereuropäische Länder</b>   |                     |                       |                     |       |                     |
| Australien 3)                     | 604,1               | 687,4                 | 712,8               | 669,6 | 325,3 <sup>f)</sup> |
| Dominikanische Republik           | 1,7                 | 2,3                   | 1,8                 | ...   | ...                 |
| Kanada 4)                         | 375,2               | 379,4                 | 362,1               | 417,6 | 165,3 <sup>f)</sup> |
| Mozambique 5)                     | 10,5                | 13,1                  | ...                 | ...   | ...                 |
| Neuseeland                        | 38,1                | 37,2                  | ...                 | ...   | ...                 |
| Rhodesien, Süd                    | 143,3               | 186,4                 | ...                 | ...   | ...                 |
| Südafrikanische Union 6)          | 941,6               | ...                   | ...                 | ...   | ...                 |
| Tunesien                          | 40,4                | 45,0                  | 32,3                | 41,6  | ...                 |
| Vereinigte Staaten von Amerika    | 6 333               | 6 625                 | 5 882               | 5 880 | 2 263 <sup>f)</sup> |

Wenn nicht anders vermerkt, Gesamtherstellung von Mauerziegeln aller Art aus gebranntem Lehm oder Ton. Das Saargebiet und folgende Länder ermittelten ihre Herstellung nach Gewicht (1 000 t): Saargebiet 1949 = 127; 1950 = 176; 1951 = 200; 1952 = 198; 1953 = 222; Frankreich: 1947 = 2 878; 1948 = 3 231; 1949 = 3 081; 1950 = 3 143; 1951 = 3 336; 1952 = 3 612; 1953 = 3 516; Algerien: 1947 = 174; 1948 = 190; 1949 = 209; 1950 = 243; 1951 = 286; 1952 = 282; 1953 = 276.

1) Umgerechnet in Normalformat für Mauersteine (24 x 11,5 x 7,1 cm).- 2) Einschl. Platten und Fliesen aus gebranntem Lehm oder Ton.- 3) 12 Monate, die jeweils am 1.7. beginnen.- 4) Herstellerverkäufe.- 5) 12 Monate, die jeweils am 1.4. beginnen; nur gewöhnliche Ziegel.- 6) 1938 Mauerziegel, danach gewöhnliche und Ornamentsteine.

a) 1939.- b) Nachkriegsgebiet.- c) 1937.- d) 1934.- e) Geschäftsjahr der Hersteller.- f) Januar bis Mai 1954.



## Herstellung von Dachziegeln\*

| Zeit      | Europa                                  |          |          |        |                 |                    |        |         |           |                   |                  |
|-----------|---|----------|----------|--------|-----------------|--------------------|--------|---------|-----------|-------------------|------------------|
|           | Bundes-<br>republik<br>Deutsch-<br>land | Dänemark | Finnland |        | Frank-<br>reich | Grossbritannien 1) |        | Irland  | Italien   | Jugosla-<br>wien  | Nieder-<br>lande |
|           |   |          | Ton-     | andere |                 | Ton-               | andere |         |           |                   |                  |
|           |   |          | Ziegel   | Ziegel |                 | Ziegel             | Ziegel |         |           |                   |                  |
| Mill. St. |   |          |          |        | 1 000 t         | 1 000 qm           |        | 1 000 t | Mill. St. |                   |                  |
| 1933      | ...                                     | 16,9     | 3,0      | 0,3    | ...             | ...                | ...    | 22,3    | ...       | ...               | -                |
| 1938      | ...                                     | 14,2     | 4,8      | 5,4    | 900             | 14 046             | 8 918  | 32,4    | ...       | 122 <sup>a)</sup> | 83,1             |
| 1947      | ...                                     | 20,5     | 5,6      | 15,6   | 633             | 7 321              | 5 982  | 14,6    | 207       | 245               | 63,1             |
| 1948      | 549                                     | 28,0     | 3,3      | 19,9   | 738             | 7 822              | 8 064  | 17,8    | 144       | 248               | 79,2             |
| 1949      | 792                                     | 26,8     | 3,5      | 21,9   | 748             | 6 996              | 8 217  | 36,1    | 151       | 213               | 95,9             |
| 1950      | 922                                     | 26,4     | 3,9      | 21,3   | 802             | 6 477              | 8 256  | 52,2    | 161       | 243               | 105,6            |
| 1951      | 1 016                                   | 28,8     | 4,0      | 23,5   | 885             | 5 952              | 9 413  | 61,5    | 189       | 191               | 110,0            |
| 1952      | 931                                     | 27,9     | ...      | ...    | 936             | 6 681              | 12 263 | 45,5    | 215       | 190               | 100,0            |

| Zeit      | noch: Europa |        |                     |          |          |                          |          | Aussereuropäische Länder |           |                                   |           |  |
|-----------|--------------|--------|---------------------|----------|----------|--------------------------|----------|--------------------------|-----------|-----------------------------------|-----------|--|
|           | Norwegen     |        | Öster-<br>reich 2)  | Portugal | Schweden | Tschecho-<br>slowakei 2) | Algerien | Australien 3)            |           | Vereinigte Staaten<br>von Amerika |           |  |
|           | Ton-         | andere |                     |          |          |                          |          | Ton-                     | andere 4) | Ton-                              | andere 5) |  |
|           | Ziegel       | Ziegel |                     |          |          |                          |          | Ziegel                   | Ziegel    | Ziegel                            | Ziegel    |  |
| Mill. St. |              |        |                     |          |          |                          |          |                          |           | 1 000 qm                          |           |  |
| 1933      | 6,01         | 2,23   | ...                 | ...      | 42,3     | 149 <sup>c)</sup>        | ...      | 7,2 <sup>d)</sup>        | ...       | 960                               | 48 449    |  |
| 1938      | 7,14         | 3,43   | 128,0 <sup>b)</sup> | 18,4     | 66,6     | 119 <sup>b)</sup>        | ...      | 36,3                     | 5,2       | 1 555                             | 100 196   |  |
| 1947      | 6,70         | 6,92   | 40,6                | 41,0     | 58,0     | 134                      | 13,1     | 37,4                     | 6,7       | ...                               | 301 201   |  |
| 1948      | 7,37         | 7,60   | 63,1                | 57,2     | 67,2     | 151                      | 38,4     | 41,8                     | 20,3      | ...                               | 278 951   |  |
| 1949      | 6,34         | 8,21   | 82,0                | 47,5     | 76,3     | 160                      | 17,1     | 44,2                     | 28,3      | ...                               | 249 064   |  |
| 1950      | 5,95         | 8,43   | 96,1                | 40,8     | 71,4     | ...                      | 18,4     | 45,4                     | 40,6      | ...                               | 339 384   |  |
| 1951      | 5,29         | 11,00  | 100,9               | 37,0     | 64,1     | ...                      | 20,7     | 47,0                     | 50,8      | ...                               | 293 378   |  |
| 1952      | 4,40         | 13,00  | 85,6                | 41,0     | 66,0     | ...                      | ...      | 48,9                     | 66,5      | ...                               | 295 199   |  |

\* Herstellung von Dachziegeln aus gebranntem Lehm oder aus Ton, Zement, Asbest, Asphalt usw.

1) Ohne Nordirland.- 2) Nur Tonsiegel.- 3) 12 Monate, die jeweils am 1.7. beginnen.- 4) Zementsiegel ohne Angabe ihrer Verwendung als Dach-, Mauer-, Pflaster- oder Ornamentsiegel.- 5) Verladungen von Asphalt- und Spezialschindeln.

a) 1939.- b) 1937.- c) 1934.- d) Unvollständige Zahl.

## Gewinnung von Asbest\*

1000 t

| Land                            | 1933  | 1938              | 1947               | 1948  | 1949  | 1950  | 1951  | 1952 1) |
|---------------------------------|-------|-------------------|--------------------|-------|-------|-------|-------|---------|
| <b>Europa</b>                   |       |                   |                    |       |       |       |       |         |
| Finnland                        | 1,3   | 3,1               | 4,2                | 5,4   | 4,9   | 4,8   | 3,1   | ...     |
| Frankreich                      | 0,4   | 0,5               | 0,4 <sup>a)</sup>  | -     | 1,0   | 6,1   | 6,9   | 6,3     |
| Italien                         | 1,5   | 4,9               | 10,7 <sup>b)</sup> | 13,0  | 15,9  | 21,4  | 22,6  | 23,9    |
| Jugoslawien                     | -     | -                 | 0,4 <sup>b)</sup>  | 0,7   | 1,1   | 1,0   | 1,5   | 2,5     |
| <b>Aussereuropäische Länder</b> |       |                   |                    |       |       |       |       |         |
| Australien                      | 0,3   | 0,2               | 1,4                | 1,3   | 1,6   | 1,6   | 2,6   | 4,1     |
| Cypern                          | 3,6   | 9,7               | 6,8                | 8,1   | 12,6  | 15,0  | 17,2  | 16,6    |
| Japan                           | -     | 0,4               | 4,2                | 4,8   | 5,2   | 4,6   | 5,4   | 3,0     |
| Kanada                          | 143,7 | 262,9             | 600,4              | 650,3 | 521,5 | 794,1 | 882,9 | 876,7   |
| Rhodesien, Süd                  | 27,4  | 53,4              | 49,1               | 62,3  | 72,2  | 64,9  | 70,5  | 77,0    |
| Südafrikanische Union           | 15,4  | 21,0              | 27,3               | 41,5  | 64,1  | 79,3  | 97,4  | 121,4   |
| Swasiland                       | -     | 4,2 <sup>c)</sup> | 25,9               | 29,4  | 30,8  | 29,6  | 31,7  | 31,5    |
| Vereinigte Staaten von Amerika  | 4,3   | 9,5               | 21,8               | 33,6  | 39,4  | 38,5  | 46,9  | 48,9    |
| <b>Welt (ohne Sowjetunion)</b>  | 200   | 365               | 760                | 856   | 775   | 1 065 | 1 195 | 1 220   |

\* Asbest-Rohfaser. Gewinnung von Asbestpulver: Finnland: 1930 = 0,7; 1937 = 3,9; 1949 = 5,5; 1950 = 6,1; 1951 = 8,7; Italien: 1933 = 1,8; 1937 = 1,6; 1943 = 0,9; Jugoslawien: 1937 = 0,6; 1949 = 0,2 tausend Tonnen.

1) Vorläufige Zahlen.- 2) Asbestverkauf oder -verbrauch der Erzeuger.

a) Ab 1947: gesamte Gewinnung von Asbestfasern und -pulver.- b) Nachkriegsgebiet.- c) 1939.

# Güterverkehr über See im Auslandsverkehr\*

## Geladene Güter – Gelöschte Güter

1000 t

| Land   | 1933                |                     | 1938                 |                      | 1949     |           | 1950     |           | 1951     |           | 1952     |           | 1953     |           |
|--|---------------------|---------------------|----------------------|----------------------|----------|-----------|----------|-----------|----------|-----------|----------|-----------|----------|-----------|
|  | ge-laden            | ge-löscht           | ge-laden             | ge-löscht            | ge-laden | ge-löscht | ge-laden | ge-löscht | ge-laden | ge-löscht | ge-laden | ge-löscht | ge-laden | ge-löscht |
| <b>Europa</b>                                  |                     |                     |                      |                      |          |           |          |           |          |           |          |           |          |           |
| Bundesrepublik Deutschland 1)                  | .                   | .                   | 15 478               | 29 151               | 5 318    | 15 552    | 9 887    | 13 477    | 10 265   | 20 482    | 10 692   | 24 640    | 12 187   | 22 913    |
| Belgien  | .                   | .                   | 11 311               | 14 951               | 9 119    | 12 959    | 11 562   | 11 924    | 14 607   | 17 047    | 12 407   | 17 610    | 14 496   | 16 224    |
| Dänemark                                       | 1 860               | 10 100              | 2 049                | 10 602               | 1 670    | 10 247    | 2 198    | 12 370    | 2 361    | 11 988    | 2 651    | 11 818    | 2 952    | 12 360    |
| Finnland                                       | 6 249               | 2 472               | 6 695                | 3 788                | 4 705    | 3 223     | 6 001    | 4 021     | 7 257    | 5 537     | 5 912    | 5 471     | 5 520    | 3 948     |
| Frankreich 2)                                  | .                   | .                   | 12 601               | 35 873               | 15 190   | 36 075    | 19 232   | 31 525    | 22 603   | 40 936    | 22 322   | 42 458    | 22 776   | 40 452    |
| Griechenland                                   | .                   | .                   | 653                  | 2 554                | 200      | 2 907     | 205      | 3 095     | 454      | 3 520     | 758      | 2 937     | 724      | 2 964     |
| Italien  | 3 153               | 17 949              | 3 780                | 20 137               | 3 534    | 21 040    | 4 135    | 21 960    | 5 336    | 27 507    | 5 626    | 28 070    | 7 008    | 31 596    |
| Jugoslawien                                    | 1 276               | 364                 | 1 457                | 626                  | 2 046    | 921       | 2 019    | 1 145     | 1 814    | 1 343     | 1 690    | 1 620     | 1 464    | 2 352     |
| Niederlande 3)                                 | .                   | .                   | 19 522 <sup>a)</sup> | 33 062 <sup>a)</sup> | 10 343   | 18 661    | 15 017   | 23 867    | 13 780   | 34 247    | 14 161   | 37 016    | 16 032   | 35 880    |
| Polen 4)5)                                     | .                   | .                   | 13 210               | 3 091                | 14 047   | 2 860     | 12 453   | 3 215     | ...      | ...       | ...      | ...       | ...      | ...       |
| Portugal 3)6)                                  | .                   | .                   | .                    | .                    | 280      | 1 430     | 442      | 1 446     | 835      | 1 407     | 736      | 1 550     | 545      | 1 621     |
| Schweden 4)                                    | 8 455               | 8 933               | 11 975               | 12 159               | 12 312   | 13 391    | 13 850   | 16 415    | 15 137   | 19 888    | 14 510   | 19 265    | 15 252   | 16 524    |
| Spanien (einschl. Balearen)                    | .                   | .                   | .                    | .                    | 3 975    | 4 821     | 4 051    | 4 986     | 5 988    | 4 532     | 6 310    | 5 433     | 6 024    | 6 216     |
| <b>Aussereurop. Länder</b>                     |                     |                     |                      |                      |          |           |          |           |          |           |          |           |          |           |
| Algerien                                       | 5 149               | 4 195               | 7 290                | 3 925                | 6 171    | 2 911     | 6 810    | 3 155     | 6 695    | 3 813     | 6 871    | 3 652     | 6 972    | 3 384     |
| Argentinien 7)                                 | 13 777              | 6 931               | 9 119                | 9 905                | 5 870    | 11 888    | 7 381    | 10 511    | 5 691    | 11 801    | 2 977    | 10 940    | ...      | ...       |
| Australien 8)                                  | 6 260               | 3 547               | 6 561                | 5 980                | 6 436    | 7 685     | 6 082    | 10 232    | 6 369    | 11 932    | 5 393    | 13 054    | 7 128    | 9 180     |
| Brasilien 9)10)                                | 1 910               | 3 838               | 3 934                | 4 913                | 3 744    | 7 179     | 3 819    | 8 968     | 4 852    | 10 994    | 4 091    | 11 395    | 4 380    | 11 796    |
| Chile 11)                                      | 1 858               | 637                 | 4 228                | 1 422                | 5 110    | 1 997     | 5 142    | 1 707     | 5 299    | 2 338     | 4 298    | 2 235     | 4 740    | 2 316     |
| Hongkong 12)                                   | .                   | .                   | .                    | .                    | 1 853    | 3 715     | 2 538    | 4 334     | 1 946    | 3 738     | 1 535    | 3 403     | 1 512    | 3 348     |
| Indonesien                                     | 8 660 <sup>b)</sup> | 1 670 <sup>b)</sup> | 10 994 <sup>b)</sup> | 2 003 <sup>b)</sup>  | 7 649    | 3 033     | 8 445    | 2 791     | 8 992    | 3 451     | 9 848    | 4 401     | 12 192   | 4 164     |
| Japan 13)                                      | 8 614               | 26 245              | 13 224               | 30 684               | 2 424    | 11 411    | 3 592    | 11 652    | 3 708    | 21 120    | 4 968    | 23 736    | ...      | ...       |
| Kanada 14)                                     | .                   | .                   | 12 577 <sup>c)</sup> | 11 518 <sup>c)</sup> | 20 286   | 25 650    | 19 197   | 33 427    | 24 748   | 34 717    | 29 542   | 35 159    | 29 208   | 35 112    |
| Kolumbien                                      | .                   | .                   | 3 143                | 414                  | 3 587    | 721       | 4 732    | 1 038     | 5 064    | 1 048     | 4 361    | 1 049     | 5 268    | 1 424     |
| Marokko, Franz.- 15)                           | 1 681               | 938                 | 2 459                | 1 003                | 5 590    | 2 048     | 6 024    | 2 080     | 6 775    | 2 842     | 6 320    | 3 223     | 6 636    | 2 856     |
| Mexiko   | 3 782               | 465                 | 3 014                | 503                  | 2 965    | 681       | 5 142    | 1 111     | 3 947    | 1 248     | 3 271    | 1 189     | ...      | ...       |
| Neuseeland                                     | 1 120               | 1 472               | 1 071                | 2 885                | 1 229    | 3 423     | 1 325    | 3 672     | 1 238    | 3 956     | 1 426    | 5 007     | 1 356    | 3 984     |
| Nigerien 16)                                   | 798                 | 303                 | 1 033                | 482                  | 1 512    | 957       | 1 473    | 1 087     | 1 665    | 1 340     | 1 564    | 1 372     | 1 728    | 1 656     |
| Peru 9)  | 2 124               | 259                 | 2 343                | 551                  | 1 751    | 602       | 1 801    | 641       | 1 847    | 777       | 1 934    | 838       | 2 676    | 938       |
| Südafrikanische Union                          | .                   | .                   | 2 500                | 4 375                | 3 112    | 6 364     | 3 276    | 5 689     | 3 265    | 6 490     | 2 797    | 6 221     | 3 060    | 5 892     |
| Venezuela 9)                                   | 17 645              | 223                 | 27 596               | 598                  | 65 505   | 2 269     | 74 285   | 1 718     | 85 268   | 1 949     | 92 056   | 1 828     | 89 196   | 1 848     |
| V.St.v.Am. 17)                                 | 32 804              | 26 993              | 56 504               | 33 345               | 65 195   | 70 190    | 56 867   | 87 728    | 104 910  | 91 210    | 93 156   | 97 408    | 77 748   | 116 040   |
| <b>Welt 18)</b>                                | 360 000             |                     | 470 000              |                      | 510 000  |           | 550 000  |           | 640 000  |           | 660 000  |           |          | ...       |
| <b>Kanal</b>                                   | 1933                |                     | 1938                 |                      | 1949     |           | 1950     |           | 1951     |           | 1952     |           | 1953     |           |
| Durchgangsverkehr durch die grossen Weltkanäle |                     |                     |                      |                      |          |           |          |           |          |           |          |           |          |           |
| Nord-Ostsee-Kanal 19)                          |                     |                     |                      |                      |          |           |          |           |          |           |          |           |          |           |
| West-Ost                                       | 5 094               |                     | 9 565                |                      | 10 042   |           | 13 461   |           | 15 313   |           | 16 722   |           | 15 851   |           |
| Ost-West                                       | 5 731               |                     | 11 662               |                      | 16 776   |           | 16 446   |           | 17 116   |           | 16 225   |           | 17 026   |           |
| Panamakanal 8)                                 |                     |                     |                      |                      |          |           |          |           |          |           |          |           |          |           |
| Atlantik-Pazifik                               | .                   | .                   | 9 844                |                      | 10 058   |           | 9 636    |           | 11 311   |           | 15 372   |           | 17 628   |           |
| Pazifik-Atlantik                               | .                   | .                   | 17 981               |                      | 15 653   |           | 19 699   |           | 19 245   |           | 18 779   |           | 19 068   |           |
| Suezkanal 20)                                  |                     |                     |                      |                      |          |           |          |           |          |           |          |           |          |           |
| Nord-Süd                                       | 7 203               |                     | 7 768                |                      | 13 028   |           | 12 141   |           | 17 420   |           | 22 001   |           | 22 524   |           |
| Süd-Nord                                       | 19 712              |                     | 21 011               |                      | 48 027   |           | 60 468   |           | 59 333   |           | 61 447   |           | 67 884   |           |

\* Gewicht der im Auslandsverkehr (also ohne nationalen Küstenverkehr) von seegängigen Schiffen aller Nationen in den Häfen der betreffenden Länder und Gebiete geladenen oder gelöschten Güter (einschl. Verpackung). Ohne Postsäcke, Gold und Silber in Barren, Münzen, Passagiergepäck, Schiffsbedarf (Brennstoff und Proviant). Ballast, Schiffe und andere schwimmende Geräte sind nicht enthalten, wenn sie als Güter geliefert und nicht auf andere Schiffe geladen wurden. Ohne Regierungsbedarf für verwaltungstechnische oder militärische Zwecke, wenn er in der Regierung unterstehenden Schiffen oder gebührenfrei befördert wurde. Ausserdem ohne Transshipments (Umschlag von Schiff zu Schiff im Transitverkehr). Einschl. Güter, gelöscht für oder übernommen von Zollagern.

1) 1938 Deutsches Reich, auf das Gebiet der Bundesrepublik umgerechnet. Transshipments und für Besatzungsmächte geladene und gelöschte Güter sind in den Zahlen enthalten.- 2) Geladene Güter einschl. gebunkelter Brennstoffe und Proviant.- 3) Einschl. schwimmender Güter, wenn sie wie Waren, aber ohne Schiffsverladung, geliefert wurden.- 4) Ohne lebende Tiere.- 5) Geladene Güter einschl. gebunkelter Brennstoffe.- 6) Nur portugiesische Schiffe.- 7) 1933 bis 1938 Gesamtein- und -ausfuhr.- 8) Geschäftsjahre beginnen jeweils am 1.7.- 9) Einschl. weniger Güter, die nicht auf dem Seewege ein- oder ausgeführt wurden.- 10) Ohne Güter an oder von Zollagern.- 11) Ohne wieder ausgeführte Güter und Transitverkehr.- 12) Einschl. Transitverkehr, ab 1948 auch Flusschiffahrt auf Flussbooten, Dschunken usw. (ca. 11 vH).- 13) Gütertransport auf stählernen Schiffen; ohne Militärgüter.- 14) 1933 bis 1938 begannen die Geschäftsjahre am 1.4. Ohne Verkehr auf der Nordamerikanischen Seenplatte.- 15) Einschl. Küstenschiffahrt.- 16) Einschl. Britische Treuhandverwaltung Kamerun; Verpackung nicht inbegriffen.- 17) Der internationale Verkehr auf den Grossen Seen ist inbegriffen. Ohne Transitverkehr sowie Ein- und Ausfuhr der Streitkräfte. 1933 bis 1938 ohne Alaska, Hawaii und Puerto Rico, ab Juli 1950 ohne Waren der "Special Category".- 18) Die Gesamtzahl der geladenen Tonnen ist in jedem Jahr ungefähr der der gelöschten gleich.- 19) Bis 1938 nur Massengutverkehr; ab 1949 Gesamtverkehr (Massengutverkehr einschl. lebender Tiere, gemachter Ladungen und sonstigem Stückgut).- 20) Nach den freiwilligen Angaben der Schiffskapitäne.

a) Einschl. Proviant.- b) Bis 1938 Gebiet von Niederländisch-Indien.- c) Ohne Waren, die in der Masseinheit zu 40 cubic feet angegeben wurden. Gewicht dieser Güter 1937: geladen etwa 1 541 000 t, gelöscht etwa 220 000 t.

# Güterverkehr auf Binnenwasserstraßen\*

1000 t

| Jahr | Europa                     |  |   |                                |                 |                      |                                    |                        |                  |
|------|----------------------------|--|---|--------------------------------|-----------------|----------------------|------------------------------------|------------------------|------------------|
|      | Bundesrepublik Deutschland |  | Verkehr auf dem Rhein                       |                                |                 | Belgien              |                                    | Finnland <sup>3)</sup> | Frankreich       |
|      |                            |  | Von Rhein-felden bis Emmerich <sup>1)</sup> | Deutsch-holländische Grenze 2) |                 |                      |                                    |                        |                  |
|      | Geladene Güter             | Gelöschte Güter                        | Güter-transporte                            | Tal-verkehr                    | Berg-verkehr    | Geladene Güter       | Gelöschte Güter                    | Geladene Güter         | Geladene Güter   |
| 1938 | 86 882 <sup>a)</sup>       | 81 663 <sup>a)</sup>                   | 89 826                                      | 27 568                         | 27 045          | 20 306 <sup>b)</sup> | 20 049 <sup>b)</sup>               | 3 267                  | 35 939           |
| 1949 | 44 240                     | 39 220                                 | 43 406                                      | 12 640                         | 8 147           | 21 859               | 23 208                             | 1 822                  | 34 070           |
| 1950 | 53 978                     | 47 184                                 | 55 708                                      | 17 496                         | 11 332          | 24 547               | 28 104                             | 1 903                  | 35 826           |
| 1951 | 62 054                     | 63 908                                 | 67 998                                      | 15 629                         | 19 550          | 27 930               | 31 640                             | 2 646                  | 35 329           |
| 1952 | 66 749                     | 71 214                                 | 71 223                                      | 14 272                         | 22 233          | 26 356               | 29 403                             | 2 536                  | 39 986           |
| 1953 | 71 652                     | 74 462                                 | ...   | 17 282                         | 20 151          | 31 860               | 35 292                             | ...                    | 42 072           |
| Jahr | noch: Europa               |  |   |                                |                 |                      |                                    |                        |                  |
|      | Frankreich                 | Gross-britannien (ohne Nord-Irland) 4) | Irland                                      | Italien <sup>5)</sup>          | Jugoslawien     |                      | Niederlande                        |                        | Polen 6)         |
|      | Gelöschte Güter            | Güter-transporte                       | Geladene Güter                              | Geladene Güter                 | Geladene Güter  | Gelöschte Güter      | Geladene Güter                     | Gelöschte Güter        | Güter-transporte |
|      | 1938                       | 39 658                                 | 13 160                                      | 234                            | 201             | 1 918                | 2 690                              | 52 524                 | 50 601           |
| 1949 | 35 668                     | 11 464                                 | 211   | 132                            | 3 105           | 3 207                | 42 662                             | 45 433                 | ...              |
| 1950 | 34 382                     | 11 973                                 | 201   | 118                            | 3 228           | 3 313                | 51 957                             | 55 024                 | ...              |
| 1951 | 34 519                     | 12 432                                 | 178   | 183                            | 3 277           | 3 019                | 61 919                             | 54 433                 | ...              |
| 1952 | 40 042                     | 12 572                                 | 170   | ...                            | 2 650           | 2 843                | 62 787                             | 51 806                 | ...              |
| 1953 | 40 716                     | 12 888                                 | ...   | ...                            | 2 796           | 2 928                | 64 968                             | 59 832                 | ...              |
| Jahr | noch: Europa               |  |   |                                |                 |                      | Afrika                             |                        |                  |
|      | Schweiz                    |  | Verkehr auf 13 Seen                         | Tschechoslowakei               |                 | Ungarn 7)            | Äquatorialafrika, Franz.- 8)       |                        | Kongo, 9) Belg.- |
|      | Hafen von Basel            |  |   |                                |                 |                      |                                    |                        |                  |
|      | Geladene Güter             | Gelöschte Güter                        | Geladene Güter                              | Geladene Güter                 | Gelöschte Güter | Güter-transporte     | Geladene Güter                     | Gelöschte Güter        | zu Tal           |
| 1938 | 205,5                      | 2 499                                  | 201,2                                       | 1 727                          | 2 502           | 749                  | 36,9 <sup>d)</sup>                 | 31,0 <sup>d)</sup>     | 257              |
| 1949 | 117,2                      | 2 135                                  | 150,4                                       | 1 100                          | 1 964           | ...                  | 48,9                               | 36,1                   | 435              |
| 1950 | 253,3                      | 3 247                                  | 237,8                                       | ...                            | ...             | ...                  | 70,2                               | 32,3                   | 507              |
| 1951 | 352,3                      | 4 240                                  | 194,7                                       | ...                            | ...             | ...                  | 74,4                               | 39,9                   | 562              |
| 1952 | 296,1                      | 3 943                                  | 141,5                                       | ...                            | ...             | ...                  | 84,1                               | 39,5                   | 586              |
| 1953 | 268,6                      | 3 654                                  | ...   | ...                            | ...             | ...                  | 67,2                               | 33,6                   | 641              |
| Jahr | noch: Afrika               |  |   | Amerika                        |                 |                      |                                    | Asien                  |                  |
|      | Kongo, 9) Belg.-           | Mozambique 10)                         | Nigerien 11)                                | Brasilien 12) 13)              |                 | Kolumbien            | Vereinigte Staaten von 14) Amerika | Burma 15)              |                  |
|      | zu Berg                    | Geladene Güter                         | Geladene Güter                              | Geladene Güter                 | Gelöschte Güter | Geladene Güter       | Geladene Güter                     | Geladene Güter         |                  |
|      | 1938                       | 134                                    | 82,4  | 157                            | 485             | 321                  | 872                                | 44 051                 | ...              |
| 1949 | 333                        | 66,1                                   | 160   | 571                            | 479             | 1 287                | 90 861                             | 233                    |                  |
| 1950 | 383                        | 58,4                                   | 147   | 546                            | 490             | 1 593                | 104 051                            | 505                    |                  |
| 1951 | 442                        | 124,2                                  | 162   | 678                            | 512             | 1 697                | 116 641                            | 652                    |                  |
| 1952 | 561                        | 182,3                                  | 163   | ...                            | ...             | 1 602                | 120 141                            | 673                    |                  |
| 1953 | 608                        | ...                                    | ...   | ...                            | ...             | 1 824                | ...                                | 708                    |                  |

\*Wenn nicht anders vermerkt, alle Güter, die mit Schiffen aller Nationen in den Häfen des betreffenden Landes geladen oder gelöscht werden. Ohne Postsäcke, Gold und Silber in Barren, Münzen, Passagiergepäck, Schiffsbedarf (Brennstoff und Proviant), Ballast sowie regierungseigene Güter, wenn sie auf staatseigenen Schiffen oder gebührenfrei befördert wurden. Ohne Fähr- und Hafenverkehr, aber einschl. Flösserei.-

1) Angaben der Zentralkommission für die Rheinschifffahrt. Einschl. Gütertransporte zwischen den französischen Ober-rheinhäfen und Basel.- 2) Güter, die die deutsch-holländische Grenze bei Emmerich passierten.- 3) Nur Verkehr auf den Kanälen.- 4) Wasserstrassen unter Kontrolle der "British Transport Commission".- 5) Binnenschifffahrt der "Società Concessionaria".- 6) Einschl. Passagiergepäck, ohne Viehtransporte.- 7) Inlandsverkehr der staatlichen Ge-sellschaften einschl. ihres Auslandsgeschäftes. Ohne Expressdienst (1947 f. 13 700 t).- 8) Brazzaville.- 9) Belgi-sche Gesellschaft "Office d'Exploitation des Transports Coloniaux".- 10) Beira, Chinde und Tete.- 11) Geschäfts-jahre, die jeweils am 1. September beginnen.- 12) Nur die wichtigsten Häfen am Amazonasstrom.- 13) Einschl. Güter-verkehr von und zu Küstenhäfen.- 14) Nur Verkehr auf dem Mississippi; Gesamtverkehr 1949 = 150,3; 1950 = 173,1; 1951 = 193,6 Mill. t.- 15) Verkehr auf Schiffen des "Inland Waterways Transport Board". Geschäftsjahre beginnen je-weils am 1. Oktober.-

a) Umgerechnet auf den Gebietsstand der Bundesrepublik.- b) Schätzung.- c) Ohne Holztransporte.- d) 1939.

# Ziviler Luftverkehr\*

| Land                                 | 1)              | 1933     | 1938                 | 1949    | 1950      | 1951                | 1952      | 1953      |
|--------------------------------------|-----------------|----------|----------------------|---------|-----------|---------------------|-----------|-----------|
|                                      |                 | 1 000 km |                      |         |           |                     |           |           |
| <u>Europa</u>                        |                 |          |                      |         |           |                     |           |           |
| Deutschland<br>Deutsches Reich       | A               | 10 544   | 20 856               | -       | -         | -                   | -         | -         |
|                                      | B               | 38 348   | 127 888              | -       | -         | -                   | -         | -         |
|                                      | C               | 1 063    | 2 633                | -       | -         | -                   | -         | -         |
|                                      | D               | 206      | 2 788                | -       | -         | -                   | -         | -         |
| Belgien 2)                           | A               | 1 255    | 3 331                | 12 004  | 13 691    | 15 114              | 19 054    | ...       |
|                                      | B               | 4 415    | 18 083               | 193 709 | 234 897   | 277 236             | 344 112   | 447 900   |
|                                      | C               | 112      | 405                  | 3 962   | 6 834     | 9 597               | 12 366    | ...       |
|                                      | D               | 35       | 432                  | 1 272   | 1 625     | 2 279               | 3 143     | ...       |
| Dänemark 3)                          | A               | 223      | 1 067                | 5 989   | 7 160     | 7 506               | 7 869     | ...       |
|                                      | B               | 1 022    | 5 573                | 118 019 | 148 239   | 168 047             | 188 669   | 220 860   |
|                                      | C               | 55       | 135                  | 1 923   | 3 402     | 4 310               | 4 218     | ...       |
|                                      | D               | 23       | 100                  | 691     | 955       | 1 182               | 1 544     | ...       |
| Finnland                             | A               | 225      | 499                  | 1 802   | 2 078     | 2 684               | 3 435     | ...       |
|                                      | B               | 781      | 3 353                | 22 361  | 26 839    | 36 530              | 46 293    | 72 204    |
|                                      | C               | ...      | 72                   | 386     | 464       | 603                 | 753       | ...       |
|                                      | D               | ...      | 32                   | 65      | 78        | 83                  | 128       | ...       |
| Frankreich 4)                        | A <sup>5)</sup> | 9 980    | 14 115               | 40 835  | 48 057    | 48 302              | 54 212    | ...       |
|                                      | B <sup>5)</sup> | 29 875   | 73 420               | 985 316 | 1 117 986 | 1 262 905           | 1 460 243 | 1 651 596 |
|                                      | C               | 830      | 1 022                | 27 886  | 32 615    | 37 328              | 49 182    | ...       |
|                                      | D               | 534      | 1 376                | 11 298  | 14 263    | 16 092              | 18 945    | ...       |
| Grossbritannien<br>und Nordirland 6) | A               | 4 245    | 21 276 <sup>a)</sup> | 71 225  | 77 730    | 84 418              | 92 750    | ...       |
|                                      | B               | 34 763   | 85 958 <sup>a)</sup> | 989 200 | 1 277 873 | 1 713 949           | 1 978 526 | 2 299 392 |
|                                      | C               | 534      | 1 587 <sup>a)</sup>  | 29 572  | 35 862    | 45 422              | 44 351    | ...       |
|                                      | D               | 664      | 14 552 <sup>a)</sup> | 17 262  | 19 850    | 25 246              | 27 055    | ...       |
| Irland                               | A               | -        | 620                  | 4 104   | 4 750     | 5 292               | 5 994     | ...       |
|                                      | B               | -        | 1 992                | 68 396  | 80 164    | 96 911              | 105 610   | 105 948   |
|                                      | C               | -        | 6                    | 602     | 752       | 1 108 <sup>b)</sup> | 991       | ...       |
|                                      | D               | -        | ...                  | 40      | 47        | 269 <sup>b)</sup>   | 363       | ...       |
| Niederlande 7)                       | A               | 3 796    | 10 609               | 30 250  | 33 663    | 35 995              | 40 748    | ...       |
|                                      | B               | 13 892   | 59 758               | 608 232 | 772 112   | 876 303             | 1 011 221 | 1 175 640 |
|                                      | C               | 434      | 1 207                | 13 493  | 24 334    | 28 232              | 34 756    | ...       |
|                                      | D               | 540      | 1 813                | 8 956   | 7 155     | 6 252               | 7 727     | ...       |
| Norwegen 8)                          | A               | ...      | 722                  | 6 564   | 7 870     | 8 932               | 9 724     | ...       |
|                                      | B               | ...      | 2 369                | 134 765 | 162 308   | 199 691             | 221 506   | 260 004   |
|                                      | C               | ...      | 27                   | 2 615   | 4 925     | 7 219               | 6 723     | ...       |
|                                      | D               | ...      | 76                   | 761     | 1 022     | 1 293               | 1 672     | ...       |
| Polen                                | A               | 1 336    | 1 999                | 2 401   | ...       | 2 450               | 2 647     | ...       |
|                                      | B               | 3 735    | 9 447                | 21 762  | 30 468    | 27 977              | 35 609    | ...       |
| Schweden 8)                          | A               | 543      | 2 589                | 9 245   | 10 837    | 11 784              | 12 550    | ...       |
|                                      | B               | 3 101    | 13 910               | 180 864 | 222 489   | 258 365             | 293 567   | 345 552   |
|                                      | C               | 89       | 441                  | 2 991   | 5 273     | 6 597               | 6 457     | ...       |
|                                      | D               | 45       | 334                  | 1 033   | 1 454     | 1 816               | 2 373     | ...       |
| Schweiz                              | A               | 1 018    | 1 717                | 8 359   | 8 949     | 10 436              | 10 340    | ...       |
|                                      | B               | 2 537    | 13 575               | 120 325 | 147 223   | 197 160             | 223 086   | 328 404   |
|                                      | C               | 44       | 131                  | 1 362   | 2 530     | 3 539               | 3 855     | ...       |
|                                      | D               | 31       | 137                  | 448     | 1 413     | 1 229               | 1 603     | ...       |
| Spanien                              | A               | 523      | 1 136                | 5 659   | 8 009     | 8 392               | 10 251    | ...       |
|                                      | B               | 2 075    | 11 268               | 115 640 | 181 471   | 220 775             | 244 493   | ...       |
|                                      | C               | 10,8     | ...                  | 365,9   | ...       | 1 159,0             | 1 184,0   | ...       |
|                                      | D               | 34,1     | ...                  | 273,0   | 354,6     | 440,0               | 480,0     | ...       |
| Tschechoslowakei                     | A               | 968      | 2 639                | 4 986   | ...       | 2 373               | 1 624     | ...       |
|                                      | B               | 2 860    | 21 698               | 41 091  | ...       | 26 100              | 17 862    | ...       |
|                                      | C               | 83       | 512                  | 1 815   | ...       | 543                 | 410       | ...       |
|                                      | D               | 3        | 29                   | 432     | ...       | 120                 | 76        | ...       |

\* Nationaler und internationaler planmässiger Luftverkehr, wie er in jedem Lande von eingetragenen Luftverkehrsgesellschaften durchgeführt wird. Zum planmässigen Luftverkehr zählen zusätzliche Flüge zur evtl. Verstärkung regulärer und Vorbereitungsflüge zur Einrichtung neuer Fluglinien. Im Tarifverkehr sind auch Flüge zu ermässigten Preisen inbegriffen. Die Fracht enthält sämtliche gegen Gebühren beförderte Güter und Übergapäck, jedoch keine Post. Tonnen-km (t-km) = netto.-

- 1) A = Flug-km  
B = Passagier-km  
C = Fracht t-km  
D = Post t-km

2) Verkehr der "Sabena" in Belgisch Kongo inbegriffen.- 3) 1933 ausserplanmässiger Verkehr inbegriffen, ab 1949 dänischer Anteil an der "SAS" zugerechnet.- 4) Ab 1949 nur Verkehr der "Air France".- 5) Einschl. Flugpersonal.- 6) Der Anteil Grossbritanniens an der "QEA" (Grossbritannien/Australien-Dienst) ist in den Zahlen beider Länder enthalten.- 7) Vor 1949 ist die 1945 eingerichtete Ostindienlinie der "KLM" noch nicht enthalten.-

Weitere Anmerkungen siehe nächste Seite

noch: Ziviler Luftverkehr

| Land                            | 1)   | 1933  | 1938  | 1949   | 1950                                       | 1951  | 1952  | 1953                            |
|---------------------------------|--|---|---|--|--|---|---|---------------------------------|
|                                 |  | 1 000 km                                      |   |  |  |   |   |                                 |
| <b>Aussereuropäische Länder</b> |  |   |   |  |  |   |   |                                 |
| Argentinien                     | A<br>B<br>C<br>D   | ...<br>...<br>...<br>...                      | 421<br>2 797<br>...<br>...  | 12 420<br>197 782<br>...<br>...  | 14 524<br>253 415<br>3 070<br>1 297        | 14 755<br>291 298<br>3 795<br>1 712         | 14 402<br>233 746<br>4 117<br>1 804         | ...<br>...<br>...<br>...        |
| Australien 6)                   | A<br>B<br>C<br>D   | 1 723<br>6 965<br>...<br>...                  | 15 532<br>69 290<br>...<br>...  | 67 819<br>1 125 986<br>32 690<br>5 974   | 75 167<br>1 268 689<br>42 395<br>8 143     | 82 931<br>1 498 728<br>49 528<br>10 270     | 80 350<br>1 481 715<br>54 049<br>11 252     | ...<br>1 484 712<br>...<br>...  |
| Bolivien                        | A<br>B   | 914<br>7 337                                  | 801<br>3 281  | 2 187<br>17 405  | 2 481<br>19 512                            | 2 949<br>32 439                             | 2 654<br>29 195                             | ...<br>...                      |
| Brasilien 9)                    | A<br>B<br>C<br>D   | 1 921<br>7 957<br>223<br>113                  | 5 083<br>28 858<br>678<br>219   | 57 300<br>744 900<br>...<br>...  | 65 000<br>851 200<br>...<br>...            | 83 619<br>1 228 139<br>64 036<br>1 758      | 86 231<br>1 279 014<br>62 050<br>1 868      | ...<br>...<br>...<br>...        |
| Chile 10)                       | A<br>B<br>C<br>D   | 465<br>1 239<br>...<br>...                    | 561<br>2 106<br>18,1<br>9,8   | 3 437<br>46 423<br>685,1<br>51,0   | 4 216<br>52 923<br>667,3<br>60,8           | 4 894<br>65 761<br>870,2<br>75,1            | 5 392<br>77 317<br>1 171,0<br>87,0          | ...<br>...<br>...<br>...        |
| China 11)                       | A<br>B<br>C<br>D   | 1 488<br>2 256<br>...<br>...                  | 1 299<br>10 880<br>205<br>...   | 23 168 <sup>c)</sup><br>350 549 <sup>c)</sup><br>42 340 <sup>c)</sup><br>2 670 <sup>c)</sup> | ...<br>...<br>...<br>...                   | ...<br>...<br>...<br>...                    | ...<br>...<br>...<br>...                    | ...<br>...<br>...<br>...        |
| Indien 12)                      | A<br>B<br>C<br>D   | 307<br>86<br>...<br>...                       | 2 272<br>1 278<br>13<br>396   | 24 293<br>306 706<br>7 302<br>2 938  | 30 404<br>375 582<br>18 157<br>4 255       | 31 371<br>413 904<br>21 922<br>4 523        | 31 476<br>389 468<br>20 909<br>5 247        | ...<br>385 848<br>...<br>...    |
| Kanada 13)                      | A<br>B<br>C<br>D   | 7 304<br>6 143<br>...<br>...                  | 15 417<br>17 973<br>1 525<br>606  | 42 507<br>740 688<br>7 070<br>6 193  | 47 123<br>857 121<br>9 078<br>6 629        | 52 644<br>1 039 831<br>10 498<br>7 268      | 57 332<br>1 220 247<br>13 094<br>8 011      | ...<br>1 424 868<br>...<br>...  |
| Kolumbien 9)                    | A<br>B   | 1 024<br>...                                  | 4 042<br>...  | 23 878<br>246 879  | 30 617<br>301 609                          | 31 872<br>322 220                           | 30 600<br>363 000                           | ...<br>...                      |
| Mexiko                          | A<br>B   | 4 064<br>11 780                               | 6 489<br>28 830   | ...<br>562 000   | 41 940<br>625 371                          | 48 765<br>871 447                           | 51 850<br>979 833                           | ...<br>...                      |
| Neuseeland                      | A<br>B<br>C<br>D   | ...<br>...<br>...<br>...                      | 2 458 <sup>d)</sup><br>10 426 <sup>d)</sup><br>12 <sup>d)</sup><br>44 <sup>d)</sup> | 10 124<br>126 153<br>2 061<br>595  | 9 988<br>157 108<br>2 866<br>678           | 11 601<br>218 064<br>6 777<br>1 031         | 11 001<br>213 446<br>4 018<br>989           | ...<br>228 024<br>...<br>...    |
| Peru                            | A  | 1 841   | 3 154   | ...  | ...  | 4 626                                       | 4 352                                       | ...                             |
| Philippinen (Rep.)              | A<br>B<br>C<br>D   | 613<br>...<br>...<br>...                      | 1 530<br>2 539<br>...<br>...  | 11 940<br>163 825<br>5 226<br>687  | 11 425<br>187 437<br>6 859<br>782          | 11 521<br>209 585<br>8 691<br>829           | 12 155<br>213 326<br>8 667<br>1 044         | ...<br>227 664<br>...<br>...    |
| Südafrikanische Union           | A<br>B<br>C<br>D   | 412<br>985<br>228<br>25                       | 2 996<br>11 298<br>339<br>588   | 12 254<br>168 375<br>1 431<br>4 011  | 11 756<br>200 936<br>2 620<br>4 228        | 10 431<br>219 796<br>2 075<br>3 089         | 10 201<br>219 210<br>1 994<br>3 040         | ...<br>254 616<br>...<br>...    |
| Thailand 14)                    | A<br>B<br>C<br>D   | 108<br>...<br>...<br>...                      | 154<br>14<br>...<br>10,8  | 1 964<br>18 817<br>294,0<br>53,1   | 2 055<br>19 455<br>460,0<br>53,6           | 2 223<br>24 130<br>619,9<br>85,6            | 2 548<br>27 083<br>743,1<br>277,7           | ...<br>31 200<br>...<br>...     |
| Venezuela                       | A  | ...   | 531   | 18 100   | 20 000                                     | 25 000                                      | 26 000                                      | ...                             |
| Vereinigte Staaten von Amerika  | A <sup>15/16)</sup><br>B <sup>15)</sup><br>C <sup>15/17)</sup><br>D <sup>17)</sup> | 88 697<br>321 509 <sup>e)</sup><br>...<br>... | 122 530<br>857 866<br>3 912<br>10 876   | 738 726<br>14184 203<br>293 255<br>96 095  | 758 996<br>16444 829<br>414 943<br>106 868 | 836 192<br>21 185 531<br>451 124<br>132 546 | 934 229<br>25 025 174<br>508 902<br>141 590 | ...<br>29 212 788<br>...<br>... |

8) Einschl. Anteil am Luftverkehr der "SAS" seit deren Eröffnung 1946.- 9) Freiverkehr sowie ausserplanmässige Flüge eingeschlossen.- 10) Nur Verkehr der "Linea Aérea Nacional".- 11) Ab 1949 einschl. ausserplanmässige Flüge der "Civil Air Transport".- 12) Vor 1949 Freiverkehr inbegriffen.- 13) 1933 bis 1938 plan- und ausserplanmässige Flüge der "TCA"; 1933 Flüge der Luftsportverbände und Waldüberwachungsflüge inbegriffen.- 14) 1933 bis 1938 beginnen die Berichtsjahre jeweils am 1. April.- 15) 1933 bis 1938 Kurs-km.- 16) 1933 bis 1938 ausserplanmässiger Verkehr inbegriffen.- 17) 1933 bis 1938 nur Inlandsverkehr.  
a) Eine geringe Anzahl Flug-km aus dem Verkehr mit Mietflugzeugen sowie Sonderflüge eingetragener Luftverkehrsgesellschaften sind zugezählt.- b) Die Zunahme ist hauptsächlich auf die Einrichtung eines regelmässigen Luftpostdienstes über den St. Georgskanal (zwischen Irland und Grossbritannien) zurückzuführen.- c) Januar bis August 1948.- d) Nur Inlandsverkehr.- e) Einschl. Freiverkehr.

# LAUFENDE TABELLEN

## Index der industriellen Produktion\*

1950 = 100

| Zeit        | Europäische Länder         |            |          |      |             |            |                  |                                   |             |            |      |                  |           |         |
|-------------|----------------------------|------------|----------|------|-------------|------------|------------------|-----------------------------------|-------------|------------|------|------------------|-----------|---------|
|             | Bundesrepublik Deutschland | Belgien 1) | Dänemark |      | Finnland 5) | Frankreich | Griechenland 6)  | Grossbritannien und Nordirland 7) | Irland 4)5) | Italien 5) |      | Jugoslawien 5)8) | Luxemburg |         |
|             |                            |            | 2)       | 3)4) |             |            |                  |                                   |             |            |      |                  |           |         |
| Orig. Basis | 1936                       | 1936-38    | 1949     | 1949 | 1948        | 1938       | 1939             | 1948                              | 1936        | 1938       | 1948 | 1953             | 1947      | 1937-38 |
| 1937        | 98                         | 100        | .        | 65   | 65          | 88         | 91 <sup>a)</sup> | 80                                | 61          | .          | .    | 29               | .         | 99      |
| 1938        | 107                        | 81         | .        | 65   | 66          | 81         | 75               | 75                                | 59          | 83         | 80   | 32               | .         | 68      |
| 1948        | 55                         | 97         | 84       | 84   | 88          | 90         | 66               | 88                                | 78          | 83         | 79   | 87               | ...       | 99      |
| 1949        | 79                         | 98         | 89       | 89   | 93          | 99         | 79               | 93                                | 88          | 87         | 87   | 98               | 95        | 96      |
| 1950        | 100                        | 100        | 100      | 100  | 100         | 100        | 100              | 100                               | 100         | 100        | 100  | 100              | 100       | 100     |
| 1951        | 119                        | 115        | 102      | 101  | 116         | 113        | 114              | 103                               | 103         | 114        | 113  | 97               | 123       | 120     |
| 1952        | 128                        | 112        | 98       | 96   | 111         | 118        | 113              | 100                               | 101         | 117        | 116  | 96               | 123       | 118     |
| 1953        | 139                        | 112        | 102      | 100  | 112         | 115        | 128              | 106                               | 110         | 129        | 127  | 106              | 112       | 108     |
| 1953        |                            |            |          |      |             |            |                  |                                   |             |            |      |                  |           |         |
| Juli        | 134                        | 103        | 71       | 71   | 89          | 107        | 127              | 96                                | 113         | 137        | 135  | 102              | 114       | 110     |
| August      | 134                        | 110        | 102      | 102  | 110         | 84         | 129              | 93                                |             | 109        | 107  | 106              | 102       | 99      |
| September   | 147                        | 114        | 109      | 109  | 124         | 112        | 137              | 110                               |             | 134        | 131  | 113              | 103       | 102     |
| Oktober     | 150                        | 114        | 108      | 106  | 132         | 115        | 148              | 115                               | 116         | 144        | 142  | 122              | 103       | 102     |
| November    | 157                        | 115        | 108      | 105  | 124         | 120        | 152              | 117                               |             | 139        | 136  | 118              | 104       | 103     |
| Dezember    | 149                        | 114        | 101      | 97   | 119         | 124        | 152              | 106                               |             | 140        | 137  | 132              | 104       | 103     |
| 1954        |                            |            |          |      |             |            |                  |                                   |             |            |      |                  |           |         |
| Januar      | 139                        | 114        | 100      | 96   | 114         | 121        | 149              | 111                               | 106         | 135        | 130  | 90               | 103       | 102     |
| Februar     | 143                        | 113        | 107      | 103  | 118         | 121        | 146              | 114                               |             | 132        | 128  | 86               | 105       | 103     |
| März        | 146                        | 116        | 110      | 106  | 130         | 124        | 151              | 115                               |             | 145        | 143  | 118              | 109       | 108     |
| April       | 150                        | 120        | 110      | 108  | 123         | 128        | 151              | 109                               | 113         | 142        | 139  | 120              | 111       | 109     |
| Mai         | 155                        | 121        | 110      | 111  | 131         | 131        | 149              | 116                               |             | 141        | 138  | 118              | 112       | 111     |
| Juni        | 158                        | 121        | 112      | 112  | 119         | 128        | 150              | 111                               |             | 132        | 131  | 122              | 116       | 114     |
| Juli        | 150                        | 109        | 74       | 73   | 103         | 121        | 157              | 102                               | ...         | 152        | 148  | 116              | 115       | 114     |
| August      | 149                        | 119        | 109      | 109  | 127         | 98         | 157              | 98                                |             | 121        | 117  | 124              | 117       | 115     |
| September   | 163                        | 123        | 117      | 115  | 138         | 128        | 162              | 115                               |             | 150        | 146  | 135              | 121       | 119     |
| Oktober     | 168                        | ...        | 114      | 112  | ...         | 130        | ...              | 118                               | ...         | ...        | ...  | 141              | ...       | ...     |
| November    | 177                        | ...        | ...      | ...  | ...         | 131        | ...              | ...                               | ...         | ...        | ...  | ...              | ...       | ...     |

| Zeit        | noch: Europäische Länder |          |               |                   |      |                |         | Ausereuropäische Länder |                   |              |          |         |              |                |
|-------------|--------------------------|----------|---------------|-------------------|------|----------------|---------|-------------------------|-------------------|--------------|----------|---------|--------------|----------------|
|             | Niederlande 5)           | Norwegen | Österreich 9) | Polen 10)         |      | Schweden 4)12) | Spanien | Argentinien 5)          | Chile 5)13)       | Indien 4)14) | Japan 5) | Kanada  | Türkei 5)15) | V.St.v. Am. 4) |
|             |                          |          |               | 5)                | 11)  |                |         |                         |                   |              |          |         |              |                |
| Orig. Basis | 1938                     | 1949     | 1937          | 1949              | 1949 | 1935           | 1929-31 | 1943                    | 1936-38           | 1946         | 1934-36  | 1935-39 | 1938         | 1947-49        |
| 1937        | 72                       | 65       | 69            | 43                | .    | 62             | .       | 56                      | 61 <sup>c)</sup>  | 88           | 146      | 51      | 56           | 55             |
| 1938        | 72                       | 69       | .             | .                 | .    | 62             | .       | .                       |                   | 93           | 161      | 48      | 70           | 43             |
| 1948        | 81                       | 81       | 63            | 63                | 62   | 93             | 93      | 100                     |                   | 104          | 70       | 93      | 87           | 93             |
| 1949        | 91                       | 88       | 84            | 77                | 76   | 96             | 89      | 97                      | 101               | 102          | 87       | 94      | 99           | 86             |
| 1950        | 100                      | 100      | 100           | 100 <sup>b)</sup> | 100  | 100            | 100     | 100                     | 100               | 100          | 100      | 100     | 100          | 100            |
| 1951        | 104                      | 107      | 114           | 125 <sup>b)</sup> | ...  | 105            | 107     | 103                     | 118               | 113          | 136      | 107     | 103          | 106            |
| 1952        | 106                      | 108      | 115           | ...               | ...  | 103            | 115     | 97                      | 132               | 123          | 150      | 110     | 116          | 110            |
| 1953        | 117                      | 112      | 117           | ...               | ...  | 103            | 133     | 96                      | 141               | 129          | 181      | 118     | 130          | 120            |
| 1953        |                          |          |               |                   |      |                |         |                         |                   |              |          |         |              |                |
| Juli        | 116                      | 80       | 118           | ...               | ...  | 56             | 133     | 102                     | 149               | 130          | 178      | 118     | ...          | 115            |
| August      | 116                      | 111      | 113           | ...               | ...  | 101            | 136     | 99                      | 142               | 125          | 180      | 117     | ...          | 121            |
| September   | 124                      | 120      | 125           | ...               | ...  | 107            | 131     | 103                     | 139               | 131          | 185      | 122     | ...          | 120            |
| Oktober     | 131                      | 120      | 130           | ...               | ...  | 113            | 142     | 97                      | 150               | 127          | 196      | 120     | ...          | 121            |
| November    | 124                      | 124      | 131           | ...               | ...  | 112            | 151     | 101                     | 149               | 128          | 194      | 119     | ...          | 116            |
| Dezember    | 123                      | 111      | 120           | ...               | ...  | 113            | 136     | 103                     | 149               | 139          | 205      | 111     | ...          | 111            |
| 1954        |                          |          |               |                   |      |                |         |                         |                   |              |          |         |              |                |
| Januar      | 118                      | 116      | 101           | ...               | ...  | 108            | 125     | 89                      | 135               | 127          | 186      | 108     | ...          | 110            |
| Februar     | 112                      | 139      | 119           | ...               | ...  | 109            | 116     | 88                      | 130               | 135          | 188      | 113     | ...          | 112            |
| März        | 128                      | 127      | 126           | ...               | ...  | 111            | 126     | 101                     | 138 <sup>d)</sup> | 132          | 204      | 112     | ...          | 111            |
| April       | 123                      | 112      | 133           | ...               | ...  | 114            | 117     | 99                      | 138 <sup>d)</sup> | 140          | 199      | 115     | ...          | 109            |
| Mai         | 124                      | 115      | 131           | ...               | ...  | 114            | 121     | 84                      | 131 <sup>d)</sup> | 134          | 194      | 116     | ...          | 109            |
| Juni        | 126                      | 122      | 137           | ...               | ...  | 115            | ...     | 104                     | 138 <sup>d)</sup> | 141          | 194      | 119     | ...          | 110            |
| Juli        | 126                      | 83       | 134           | ...               | ...  | 56             | ...     | ...                     | 153 <sup>d)</sup> | 143          | 189      | 113     | ...          | 104            |
| August      | 122                      | 117      | 135           | ...               | ...  | 106            | ...     | ...                     | 155 <sup>d)</sup> | ...          | 183      | 115     | ...          | 110            |
| September   | 132                      | 129      | 150           | ...               | ...  | 118            | ...     | ...                     | ...               | ...          | ...      | ...     | ...          | 112            |
| Oktober     | 135                      | ...      | ...           | ...               | ...  | ...            | ...     | ...                     | ...               | ...          | ...      | ...     | ...          | 115            |
| November    | ...                      | ...      | ...           | ...               | ...  | ...            | ...     | ...                     | ...               | ...          | ...      | ...     | ...          | ...            |

\* Im allgemeinen einschl. Bergbau und Energieerzeugung, jedoch ohne Bauwirtschaft. Wenn nicht anders vermerkt, sind die monatlichen bzw. vierteljährlichen Indizes auf die gleiche Zahl von Arbeitstagen im Monat abgestellt, jedoch von Saisonschwankungen nicht bereinigt.

1) Einschl. Maschinenbau (Steigerung des Erhebungsbereiches von 60 vH auf 75 vH der industriellen Produktion 1936 bis 1938). Index des "Institut de Recherches Economiques et Sociales", Louvain. Teilweise von Saisonschwankungen bereinigt.- 2) Einschl. Energieerzeugung (Elektrizität und Gas), ohne Bergbau.- 3) Verarbeitende Industrie. Vorkriegszahlen 1937 und 1938 mit revidiertem Index verkettet.- 4) Ohne Energieerzeugung (Elektrizität und Gas).- 5) Nicht auf die gleiche Zahl von Arbeitstagen im Monat abgestellt.- 6) Index des Bundes der griechischen Industrie. Ausschl. Bergbau.- 7) Der Index ist auf die durchschnittliche Wochenproduktion im Monat abgestellt (ohne Berücksichtigung der Urlaubstage). Einschl. Bauwirtschaft.- 8) Ohne Rüstungsproduktion, Schiffsbau, Druckergewerbe und Filmproduktion. Der laufende Index ist mit den beiden früheren Indices - umbasiert von Originalbasis 1937 bzw. 1949 = 100 - verkettet worden.- 9) Index des "Österreichischen Instituts für Wirtschaftsforschung" ist mit dem früheren Index des Instituts für 1947 verkettet. Ohne Gaserzeugung.- 10) Jahresindex umfassen gesamte industrielle Erzeugung. Monatsindex enthält nicht Getreide- und Kartoffelverarbeitung sowie Zuckerraffinerien.- 11) Von Saisonschwankungen bereinigt.- 12) Jahresindex des Kommerzkollegiums. Monatsindex des "Sveriges Industrieförbund" verkettet mit Jahresindex.- 13) Ohne Bergbau. (Durch die Produktion der neuen staatlichen Stahlwerke von "Huachipato" hat sich die Rohstahlerzeugung verzehnfacht. Zur Vermeidung übergrößer Schwankungen im Gesamtindex sind ab 1951 neuer und alter Gesamtindex aufeinander abgestellt worden unter Zugrundelegung des Verhältnisses zwischen alten und neuen Zahlen).- 14) Index des Handels- und Versorgungsministeriums.- 15) Vorläufiger Index, der die Gruppen Bergbau, Verarbeitende Industrie und Nahrungs- und Genussmittelindustrie umfasst.  
a) 1939.- b) Ab 1951 basieren die Zahlen auf dem prozentualen Produktionsanstieg nach Meldungen der "Gospodarka Planowa".- c) 1936 bis 1938.- d) Einschl. Bauwirtschaft.

# Produktion ausgewählter Erzeugnisse

## Steinkohle\*

1000 t

| Zeit      | Europäische Länder                         |                 |         |                       |                           |                           |                     |                  |                  |                    |                 |                     |
|-----------|--|-----------------|---------|-----------------------|---------------------------|---------------------------|---------------------|------------------|------------------|--------------------|-----------------|---------------------|
|           | Bundes-<br>republik<br>Deutsch-<br>land 1) | Saar-<br>gebiet | Belgien | Frank-<br>reich       | Gross-<br>bri-<br>tannien | Irland                    | Italien             | Jugo-<br>slawien | Nieder-<br>lande | Nor-<br>wegen 2)   | Öster-<br>reich | Polen               |
| Ø 1937    | 9 747 <sup>a)</sup>                        | 1 114           | 2 488   | 3 696                 | 20 354                    | 10,7                      | 106                 | 36               | 1 193            | 24,9               | 19,2            | 3 018               |
| Ø 1938    | 11 413                                     | 1 199           | 2 465   | 3 875                 | 19 220                    | 10,0                      | 123 <sup>c)</sup>   | 38               | 1 124            | 24,9               | 18,9            | 3 175 <sup>d)</sup> |
| Ø 1948    | 7 253                                      | 1 047           | 2 223   | 3 608                 | 17 730                    | 14,3                      | 81                  | 81               | 919              | 36,3               | 15,0            | 5 855               |
| Ø 1949    | 8 603                                      | 1 189           | 2 321   | 4 267                 | 18 217                    | 10,8                      | 92                  | 106              | 975              | 38,0               | 15,3            | 6 175               |
| Ø 1950    | 9 230                                      | 1 258           | 2 275   | 4 237                 | 18 315                    | 14,3                      | 86                  | 96               | 1 021            | 30,3               | 15,2            | 6 500 <sup>e)</sup> |
| Ø 1951    | 9 910                                      | 1 357           | 2 472   | 4 414                 | 18 870                    | 14,9                      | 97                  | 83               | 1 035            | 39,2               | 16,3            | 6 833               |
| Ø 1952    | 10 273                                     | 1 353           | 2 532   | 4 614                 | 19 073                    | 15,2                      | 91                  | 84               | 1 044            | 37,8               | 15,9            | 7 036               |
| Ø 1953    | 10 373                                     | 1 368           | 2 505   | 4 381                 | 18 982                    | 15,3                      | 94                  | 77               | 1 025            | 35,6               | 13,5            | 7 383               |
| 1953      |  |                 |         |                       |                           |                           |                     |                  |                  |                    |                 |                     |
| Juli      | 10 775                                     | 1 370           | 2 139   | 4 308                 | 13 721                    | 17,8                      | 99                  | 71               | 1 064            | 12,3               | 14,5            | 7 506               |
| August    | 10 260                                     | 1 297           | 2 330   | 2 285                 | 14 781                    | 12,2                      | 97                  | 67               | 956              | 15,0               | 14,4            | 7 339               |
| September | 10 379                                     | 1 406           | 2 500   | 4 538                 | 22 475 <sup>b)</sup>      | 18,1                      | 96                  | 66               | 1 057            | 22,5               | 15,0            | 7 570               |
| Oktober   | 11 064                                     | 1 517           | 2 637   | 5 033                 | 18 683                    | 19,8                      | 91                  | 68               | 1 086            | 39,6               | 9,8             | 7 925               |
| November  | 10 368                                     | 1 370           | 2 518   | 4 659                 | 19 065 <sup>b)</sup>      | 14,1                      | 91                  | 70               | 1 020            | 37,0               | 16,9            | 7 530               |
| Dezember  | 10 444                                     | 1 276           | 2 539   | 4 461                 | 21 596 <sup>b)</sup>      | 15,4                      | 78                  | 82               | 945              | 32,3               | 14,8            | 7 049               |
| 1954      |  |                 |         |                       |                           |                           |                     |                  |                  |                    |                 |                     |
| Januar    | 10 732                                     | 1 479           | 2 557   | 4 774                 | 18 675                    | 16,2                      | 90                  | 75               | 1 011            | 37,4               | 14,5            | 7 106               |
| Februar   | 10 363                                     | 1 379           | 2 439   | 4 581                 | 18 732                    | 18,7                      | 98                  | 69               | 965              | 39,8               | 14,4            | 6 964               |
| März      | 11 443                                     | 1 485           | 2 676   | 5 066                 | 23 430 <sup>b)</sup>      | 18,6                      | 101                 | 87               | 1 043            | 44,5               | 15,6            | 8 030               |
| April     | 9 878                                      | 1 341           | 2 486   | 4 348                 | 17 037                    | 15,8                      | 97                  | 77               | 963              | 36,4               | 14,6            | 7 312               |
| Mai       | 10 083                                     | 1 294           | 2 299   | 4 273                 | 18 671 <sup>b)</sup>      | 13,2                      | 88                  | 77               | 981              | 30,2               | 14,0            | 7 340               |
| Juni      | 9 871                                      | 1 284           | 2 438   | 4 266                 | 21 413 <sup>b)</sup>      | 14,7                      | 77                  | 77               | 975              | 21,0               | 14,4            | 7 375               |
| Juli      | 11 202                                     | 1 394           | 2 069   | 4 283                 | 14 326                    | 15,6                      | 92                  | 80               | 1 064            | 20,9               | 16,0            | ...                 |
| August    | 10 664                                     | 1 407           | 2 314   | 4 279                 | 14 794 <sup>b)</sup>      | 13,2                      | 85                  | 86               | 1 008            | 18,5               | 10,0            | ...                 |
| September | 10 765                                     | 1 474           | 2 427   | 4 493                 | 21 947 <sup>b)</sup>      | ...                       | 92                  | 85               | 1 029            | 18,8               | 12,7            | ...                 |
| Oktober   | 11 060                                     | 1 474           | 2 502   | 4 612                 | 18 703                    | ...                       | 90                  | 87               | 1 041            | ...                | ...             | ...                 |
| November  | 10 905                                     | 1 394           | 2 444   | 4 699                 | 18 659                    | ...                       | 80                  | ...              | 1 021            | ...                | ...             | ...                 |
|           |  |                 |         |                       |                           |                           |                     |                  |                  |                    |                 |                     |
| Zeit      | noch: Europäische Länder                   |                 |         |                       |                           | Ausseureuropäische Länder |                     |                  |                  |                    |                 |                     |
|           | Portu-<br>gal                              | Schwe-<br>den   | Spanien | Tschecho-<br>slowakei | Argen-<br>tinien          | Austra-<br>lien           | Indien              | Japan            | Kanada           | Südafrik.<br>Union | Türkei          | V.St.-<br>v.Am. 3)  |
| Ø 1937    | 21,6                                       | 38              | 174     | 1 398                 | ...                       | 1 022                     | 2 120               | 3 772            | 1 118            | 1 291              | 192             | 37 602              |
| Ø 1938    | 25,6                                       | 36              | 471     | 1 320                 | 0,04 <sup>f)</sup>        | 989                       | 2 400 <sup>g)</sup> | 4 057            | 1 002            | 1 357              | 216             | 29 835              |
| Ø 1948    | 32,2                                       | 31              | 869     | 1 469                 | 1,5                       | 1 252                     | 2 551               | 2 822            | 1 275            | 2 001              | 335             | 49 643              |
| Ø 1949    | 37,0                                       | 26              | 886     | 1 417                 | 1,5                       | 1 194                     | 2 662               | 3 164            | 1 304            | 2 125              | 349             | 36 330              |
| Ø 1950    | 34,9                                       | 26              | 920     | 1 538 <sup>e)</sup>   | 2,2                       | 1 401                     | 2 735               | 3 205            | 1 280            | 2 206              | 363             | 42 365              |
| Ø 1951    | 34,8                                       | 23              | 944     | 1 525                 | 3,3                       | 1 491                     | 2 915               | 3 609            | 1 235            | 2 219              | 394             | 43 570              |
| Ø 1952    | 36,8                                       | 28              | 1 005   | 1 692                 | 9,4                       | 1 644                     | 3 067               | 3 613            | 1 171            | 2 339              | 400             | 38 361              |
| Ø 1953    | 39,8                                       | 24              | 1 013   | 1 695                 | 6,9                       | 1 560                     | 3 035               | 3 877            | 1 050            | 2 372              | 472             | 36 516              |
| 1953      |  |                 |         |                       |                           |                           |                     |                  |                  |                    |                 |                     |
| Juli      | 45,0                                       | 7               | 1 023   | ...                   | 6,6                       | 1 854                     | 2 797               | 3 625            | 943              | 2 428              | 483             | 33 955              |
| August    | 40,9                                       | 22              | 1 022   | ...                   | 5,6                       | 1 737                     | 2 791               | 3 189            | 697              | 2 376              | 424             | 38 685              |
| September | 42,2                                       | 24              | 1 044   | ...                   | 5,1                       | 1 783                     | 3 020               | 3 287            | 1 026            | 2 400              | 481             | 39 593              |
| Oktober   | 43,9                                       | 24              | 1 131   | ...                   | 7,7                       | 1 768                     | 2 984               | 3 501            | 1 266            | 2 455              | 524             | 39 451              |
| November  | 40,7                                       | 25              | 1 052   | ...                   | 8,0                       | 1 696                     | 2 720               | 3 558            | 1 238            | 2 321              | 481             | 34 273              |
| Dezember  | 39,8                                       | 24              | 1 008   | ...                   | 6,3                       | 1 326                     | 3 214               | 3 986            | 1 226            | 2 421              | 506             | 35 790              |
| 1954      |  |                 |         |                       |                           |                           |                     |                  |                  |                    |                 |                     |
| Januar    | 39,5                                       | 25              | 980     | ...                   | 5,0                       | 1 185                     | 2 950               | 3 711            | 1 169            | 2 461              | 495             | 33 282              |
| Februar   | 35,5                                       | 25              | 895     | ...                   | 4,2                       | 1 483                     | 3 105               | 2 621            | 1 095            | 2 152              | 446             | 29 040              |
| März      | 42,2                                       | 27              | 1 069   | ...                   | ...                       | 1 846                     | 3 120               | 3 988            | 967              | 2 468              | 500             | 30 536              |
| April     | 39,1                                       | 23              | 1 044   | ...                   | ...                       | 1 571                     | 3 086               | 3 855            | 885              | 2 387              | 501             | 27 522              |
| Mai       | 35,7                                       | 23              | 1 078   | ...                   | ...                       | 1 750                     | 3 025               | 3 591            | 801              | 2 360              | 465             | 28 057              |
| Juni      | 33,9                                       | 23              | 1 037   | ...                   | ...                       | 1 750                     | 2 931               | 3 642            | 890              | 2 405              | 427             | 29 834              |
| Juli      | 32,6                                       | 6               | 1 079   | ...                   | ...                       | 1 788                     | 3 014               | 3 638            | 760              | 2 506              | 475             | 26 843              |
| August    | 34,4                                       | 24              | 1 046   | ...                   | ...                       | 1 779                     | 3 005               | 3 163            | 650              | 2 445              | 447             | 32 134              |
| September | 34,2                                       | 22              | 1 034   | ...                   | ...                       | ...                       | ...                 | 3 571            | 973              | 2 470              | 466             | 32 829              |
| Oktober   | ...  | ...             | ...     | ...                   | ...                       | ...                       | ...                 | ...              | ...              | ...                | ...             | 34 749              |
| November  | ...  | ...             | ...     | ...                   | ...                       | ...                       | ...                 | ...              | ...              | ...                | ...             | ...                 |

\* Gesamtförderung gereinigter Kohle.

1) Steinkohle ohne Pechkohle; ohne Bayern.- 2) Förderung der norwegischen Bergwerke auf Spitzbergen.- 3) Einschl. geringer Mengen Braunkohle (1937 bis 1949 durchschnittlich pro Jahr 2 620 000 t).  
a) 1936.- b) 5 Wochen, die übrigen Monate 4 Wochen.- c) Einschl. Venezia Giulia. Die durchschnittliche Monatsproduktion ohne Venezia Giulia betrug 1937 = 34 000 t und 1938 = 50 000 t.- d) Vorkriegsgebiet. 1937 betrug die durchschnittliche Monatsproduktion innerhalb der gegenwärtigen Grenzen 5 501 000 t.- e) Ab 1950 Schätzungen der "Europäischen Wirtschaftskommission der Vereinten Nationen" (ECE).- f) 1939.- g) Frühere britische Provinzen und indische Staaten.

noch: Produktion ausgewählter Erzeugnisse

Eisenerz\*

1000 t

| Zeit      | Europäische Länder                                      |         |                 |                                      |         |                  |                |                               |                 |                        |         |
|-----------|---|---------|-----------------|--------------------------------------|---------|------------------|----------------|-------------------------------|-----------------|------------------------|---------|
|           | Bundes-<br>republik<br>Deutsch-<br>land                 | Belgien | Frank-<br>reich | Grossbrit.<br>und<br>Nord-<br>Irland | Italien | Jugo-<br>slawien | Luxem-<br>burg | Nor-<br>wegen <sup>1)2)</sup> | Öster-<br>reich | Schweden <sup>3)</sup> | Spanien |
|           | Eiseninhalt der Erze und Konzentrate (Annäherungswerte) |         |                 |                                      |         |                  |                |                               |                 |                        |         |
|           | 25 %  | 35 %    | 35 %            | 30 %                                 | 50 %    | 45 %             | 30 %           | 65 %                          | 35 %            | 60 %                   | 51 %    |
| 1937      | 589 <sup>a)</sup>                                       | 22,1    | 3 153           | 1 204                                | 85      | 52               | 647            | 90                            | 157             | 1 246                  | 106     |
| 1938      | 900   | 15,1    | 2 754           | 1 004                                | 84      | 51               | 428            | 123                           | 222             | 1 161                  | 212     |
| 1948      | 606   | 7,7     | 1 922           | 1 108                                | 48      | 73               | 283            | 24                            | 100             | 1 107                  | 136     |
| 1949      | 759   | 3,8     | 2 619           | 1 134                                | 48      | 70               | 345            | 31                            | 124             | 1 144                  | 156     |
| 1950      | 907   | 4,0     | 2 499           | 1 098                                | 39      | 61               | 320            | 34                            | 155             | 1 134                  | 174     |
| 1951      | 1 077   | 6,8     | 2 929           | 1 251                                | 48      | 48               | 469            | 36                            | 197             | 1 283                  | 194     |
| 1952      | 1 284   | 11,3    | 3 393           | 1 375                                | 69      | 56               | 604            | 74                            | 221             | 1 413                  | 240     |
| 1953      | 1 218   | 8,2     | 3 531           | 1 338                                | 81      | 66               | 597            | 108                           | 230             | 1 426                  | 254     |
| 1953      |   |         |                 |                                      |         |                  |                |                               |                 |                        |         |
| Juli      | 1 220   | 7,0     | 3 674           | 1 141                                | 102     | 81               | 679            | 71                            | 259             | 1 328                  | 353     |
| August    | 1 155   | 4,4     | 1 902           | 1 111                                | 80      | 82               | 525            | 92                            | 218             | 1 410                  | 233     |
| September | 1 198   | 4,7     | 3 771           | 1 481 <sup>b)</sup>                  | 76      | 80               | 539            | 121                           | 233             | 1 489                  | 248     |
| Oktober   | 1 207   | 4,5     | 3 924           | 1 172                                | 72      | 71               | 515            | 131                           | 253             | 1 446                  | 236     |
| November  | 1 110   | 4,6     | 3 577           | 1 186 <sup>b)</sup>                  | 76      | 70               | 452            | 115                           | 225             | 1 305                  | 224     |
| Dezember  | 964   | 3,8     | 3 488           | 1 511 <sup>b)</sup>                  | 70      | 67               | 463            | 120                           | 220             | 1 225                  | 207     |
| 1954      |   |         |                 |                                      |         |                  |                |                               |                 |                        |         |
| Januar    | 983   | 4,1     | 3 535           | 1 248                                | 70      | 35               | 440            | 102                           | 167             | 1 158                  | 213     |
| Februar   | 894   | 5,4     | 3 470           | 1 223 <sup>b)</sup>                  | 64      | 37               | 408            | 106                           | 202             | 1 214                  | 185     |
| März      | 1 132   | 5,8     | 3 816           | 1 636 <sup>b)</sup>                  | 77      | 80               | 471            | 109                           | 249             | 1 436                  | 252     |
| April     | 973   | 5,0     | 3 490           | 1 268                                | 90      | 77               | 468            | 95                            | 234             | 1 269                  | 232     |
| Mai       | 1 014   | 4,4     | 3 451           | 1 244 <sup>b)</sup>                  | 89      | 84               | 448            | 96                            | 230             | 1 247                  | 292     |
| Juni      | 1 061   | 5,0     | 3 595           | 1 468 <sup>b)</sup>                  | 93      | 97               | 464            | 103                           | 223             | 1 153                  | 473     |
| Juli      | 1 152   | 8,3     | 3 656           | 1 154                                | 115     | 120              | 487            | 63                            | 249             | 1 042                  | 464     |
| August    | 1 115   | 8,4     | 3 264           | 1 082 <sup>b)</sup>                  | 108     | 149              | 520            | 74                            | 239             | 1 378                  | ...     |
| September | 1 129   | 8       | 3 784           | 1 489 <sup>b)</sup>                  | 110     | 125              | 515            | 100                           | 244             | 1 460                  | ...     |
| Oktober   | 1 174   | ...     | 3 981           | 1 236                                | ...     | 108              | 533            | ...                           | ...             | ...                    | ...     |
| November  | 1 210   | ...     | 3 813           | ...                                  | ...     | ...              | ...            | ...                           | ...             | ...                    | ...     |

| Zeit      | Ausereuropäische Länder                                 |       |       |                      |                               |                   |          |                    |         |                   |        |
|-----------|---|-------|-------|----------------------|-------------------------------|-------------------|----------|--------------------|---------|-------------------|--------|
|           | Algerien  | Chile | Japan | Kanada <sup>4)</sup> | Marokko<br>franz.<br>spanisch | Mexiko            | Tunesien | Südafrik.<br>Union | Türkei  | V.St.v.<br>Am. 6) |        |
|           | Eiseninhalt der Erze und Konzentrate (Annäherungswerte) |       |       |                      |                               |                   |          |                    |         |                   |        |
|           | 55 %  | 60 %  | 50 %  | 55 %                 | 50 %                          | 60 %              | 5)       | 55 %               | 60-65 % | 65 %              | 50 %   |
| 1937      | 202   | 127   | 51    | -                    | 6                             | 119 <sup>c)</sup> | 7        | 79                 | 38      | -                 | 6 104  |
| 1938      | 255   | 134   | 70    | -                    | 22                            | 112 <sup>c)</sup> | 8        | 68                 | 42      | 6                 | 2 409  |
| 1948      | 156   | 226   | 47    | 121                  | 25                            | 74                | 19       | 58                 | 97      | 16                | 8 552  |
| 1949      | 212   | 208   | 66    | 278                  | 31                            | 74                | 21       | 59                 | 104     | 18                | 7 192  |
| 1950      | 214   | 246   | 77    | 273                  | 27                            | 79                | 24       | 63                 | 99      | 18                | 8 302  |
| 1951      | 235   | 265   | 97    | 358                  | 44                            | 77                | 26       | 77                 | 119     | 18                | 9 865  |
| 1952      | 258   | 193   | 116   | 398                  | 54                            | 78                | 28       | 81                 | 146     | 30                | 8 264  |
| 1953      | 280   | 242   | 141   | 488                  | 43                            | 78                | 31       | 88                 | 164     | 29                | 10 094 |
| 1953      |   |       |       |                      |                               |                   |          |                    |         |                   |        |
| Juli      | 323   | 214   | 168   | 784                  | 46                            | 81                | 28       | 102                | 160     | 48                | 15 971 |
| August    | 271   | 268   | 162   | 710                  | 40                            | 79                | 26       | 101                | 169     | 42                | 15 721 |
| September | 283   | 249   | 163   | 722                  | 48                            | 90                | 33       | 101                | 153     | 39                | 15 386 |
| Oktober   | 338   | 241   | 180   | 631                  | 37                            | 82                | 32       | 93                 | 166     | 38                | 12 488 |
| November  | 317   | 249   | 147   | 526                  | 30                            | 77                | 18       | 76                 | 165     | 15                | 6 495  |
| Dezember  | 236   | 204   | 157   | 281                  | 31                            | 80                | 14       | 83                 | 173     | 13                | 3 234  |
| 1954      |   |       |       |                      |                               |                   |          |                    |         |                   |        |
| Januar    | 235   | 205   | 121   | 215                  | 29                            | 70                | 16       | 89                 | 162     | 5                 | 3 117  |
| Februar   | 225   | 191   | 137   | 104                  | 31                            | 74                | 17       | 66                 | 135     | 5                 | 3 030  |
| März      | 385   | 125   | 146   | 58                   | 34                            | 80                | 24       | 82                 | 180     | 11                | 3 167  |
| April     | 219   | 191   | 147   | 121                  | 32                            | 70                | 23       | 74                 | 169     | 21                | 4 537  |
| Mai       | 233   | 179   | 139   | 501                  | 33                            | 75                | 27       | 63                 | 161     | 34                | 9 975  |
| Juni      | 272   | 178   | 135   | 593                  | 29                            | 74                | 26       | 74                 | 131     | 27                | 11 796 |
| Juli      | 210   | 203   | 153   | 753                  | 32                            | 73                | 21       | 89                 | 139     | 33                | 11 171 |
| August    | 243   | 196   | 142   | 900                  | 26                            | ...               | 25       | 98                 | 161     | 33                | 10 460 |
| September | 258   | ...   | 135   | 1 017                | 25                            | ...               | ...      | ...                | 158     | ...               | 9 056  |
| Oktober   | ...   | ...   | ...   | ...                  | ...                           | ...               | ...      | ...                | ...     | ...               | ...    |
| November  | ...   | ...   | ...   | ...                  | ...                           | ...               | ...      | ...                | ...     | ...               | ...    |

\* Wenn nicht anders vermerkt, beziehen sich die Zahlen auf die Förderung von Rohers einschl. manganhaltiger Eisenerze, jedoch ohne Schwefelkies.

1) Einschl. Titan-Eiseners.- 2) Gewinnung aufbereiteter Erze (Konzentrate).- 3) Monatsszahlen umfassen ca. 85 bis 95 vH der Gesamtförderung.- 4) Ab April 1949 einschl. Neufundland. Einschl. einer beträchtlichen Menge gesinterter oder aufbereiteter Erze (Konzentrate).- 5) Nur Angaben über Eisengehalt verfügbar.- 6) Ohne manganhaltige Eisenerze mit 5 vH und mehr Manganhalt.  
a) 1936.- b) 5 Wochen, übrige Monate 4 Wochen.- c) Ausfuhrzahlen.



noch: Produktion ausgewählter Erzeugnisse

Erdöl\*

1000 t

| Zeit      | Europäische Länder         |            |         |             |             | Ausereuropäische Länder |                |                     |        |            |                   |         |
|-----------|----------------------------|------------|---------|-------------|-------------|-------------------------|----------------|---------------------|--------|------------|-------------------|---------|
|           | Bundesrepublik Deutschland | Frankreich | Italien | Jugoslawien | Niederlande | Ägypten 1)              | Argentinien 2) | Bahrain-Inseln 1)3) | Brunei | Ecuador 1) | Indonesien (Rep.) | Irak 4) |
| Dichte    | 0,89                       | 0,90       | 0,82    | ...         | 0,90        | 0,91                    | 0,90           | 0,86                | 0,84   | 0,83       | 0,85              | 0,84    |
| Ø 1937    | 37 <sup>a)</sup>           | 5,9        | 1,20    | -           | -           | 14                      | 195            | 88                  | 43     | 24         | 605               | 355     |
| Ø 1938    | 46                         | 6,0        | 1,10    | 0,1         | -           | 19                      | 204            | 94                  | 59     | 25         | 616               | 358     |
| Ø 1948    | 53                         | 4,3        | 0,77    | 3,0         | 41          | 157                     | 277            | 124                 | 224    | 28         | 361               | 286     |
| Ø 1949    | 70                         | 4,8        | 0,76    | 5,3         | 52          | 190                     | ...            | 126                 | 280    | 28         | 494               | 339     |
| Ø 1950    | 93                         | 10,6       | 0,68    | 9,2         | 59          | 217                     | 280            | 126                 | 343    | 29         | 534               | 540     |
| Ø 1951    | 114                        | 24,5       | 1,47    | 12,3        | 60          | 194                     | 292            | 125                 | 415    | 30         | 620               | 696     |
| Ø 1952    | 146                        | 29,1       | 5,29    | 12,7        | 60          | 196                     | 296            | 125                 | 423    | 31         | 710               | 1 529   |
| Ø 1953    | 182                        | 30,7       | 7,12    | 14,3        | 68          | 196                     | 333            | 125                 | 406    | 33         | 852               | 2 307   |
| 1953      |                            |            |         |             |             |                         |                |                     |        |            |                   |         |
| Juli      | 191                        | 31,6       | 7,24    | 14,2        | 72          | 176                     | 339            | 128                 | 414    | 32         | 862               | 2 403   |
| August    | 194                        | 31,3       | 7,11    | 14,5        | 71          | 201                     | 338            | 127                 |        | 33         | 923               | 2 430   |
| September | 191                        | 31,2       | 6,80    | 14,1        | 71          | 194                     | 341            | 123                 |        | 32         | 840               | 2 406   |
| Oktober   | 199                        | 32,8       | 6,96    | 14,9        | 78          | 208                     | 351            | 127                 | 415    | 35         | 932               | 2 375   |
| November  | 191                        | 31,7       | 6,82    | 16,7        | 74          | 203                     | 337            | 124                 |        | 34         | 802               | 2 290   |
| Dezember  | 198                        | 33,0       | 6,74    | 17,5        | 74          | 165                     | 350            | 128                 |        | 35         | 935               | 2 418   |
| 1954      |                            |            |         |             |             |                         |                |                     |        |            |                   |         |
| Januar    | 202                        | 32,3       | 6,34    | 15,9        | 76          | 161                     | 338            | 127                 | 403    | 34         | 915               | 2 393   |
| Februar   | 191                        | 29,7       | 5,76    | 13,9        | 63          | 151                     | 330            | 115                 |        | 31         | 766               | 2 199   |
| März      | 214                        | 32,9       | 6,26    | 16,6        | 74          | 173                     | 354            | 128                 |        | 35         | 825               | 2 425   |
| April     | 212                        | 31,2       | 6,05    | 16,1        | 77          | ...                     | 354            | 124                 | ...    | 33         | 803               | 2 396   |
| Mai       | 221                        | 36,2       | 6,11    | 16,5        | 83          | ...                     | 359            | 128                 |        | 36         | 915               | 2 537   |
| Juni      | 219                        | 35,6       | 5,67    | 18,0        | 78          | ...                     | 360            | 123                 |        | 34         | 874               | 2 514   |
| Juli      | 229                        | 39,6       | 5,80    | 19,0        | 82          | ...                     | 370            | 128                 | ...    | 35         | ...               | 2 613   |
| August    | 233                        | 45,3       | 5,61    | 17,9        | 83          | ...                     | ...            | 128                 |        | 35         | ...               | 2 606   |
| September | 230                        | 48,8       | 5,46    | 17,9        | 80          | ...                     | ...            | 123                 |        | 35         | ...               | 2 541   |
| Oktober   | 240                        | 58,6       | ...     | 20,6        | ...         | ...                     | ...            | 128                 | ...    | ...        | ...               | ...     |
| November  | 235                        | ...        | ...     | ...         | ...         | ...                     | ...            | ...                 | ...    | ...        | ...               | ...     |

| Zeit      | noch: Ausereuropäische Länder |          |           |              |           |           |           |                    |             |              |                |
|-----------|-------------------------------|----------|-----------|--------------|-----------|-----------|-----------|--------------------|-------------|--------------|----------------|
|           | Iran 1)5)                     | Japan 1) | Kanada 1) | Kolumbien 1) | Koweit 6) | Mexiko 1) | Peru 1)7) | Saudi-Arabien 1)8) | Trinidad 1) | Venezuela 1) | V.St. v.Am. 1) |
| Dichte    | 0,84                          | 0,90     | 0,85      | 0,87         | 0,86      | 0,90      | 0,84      | 0,84               | 0,91        | 0,92         | 0,85           |
| Ø 1937    | 861                           | 29       | 26        | 234          | -         | 559       | 192       | 1                  | 187         | 2 264        | 14 405         |
| Ø 1938    | 863                           | 29       | 73        | 249          | -         | 459       | 175       | 6                  | 214         | 2 292        | 14 676         |
| Ø 1948    | 2 106                         | 13       | 133       | 274          | 533       | 698       | 156       | 1 590              | 242         | 5 973        | 22 751         |
| Ø 1949    | 2 270                         | 17       | ...       | ...          | 1 032     | 652       | 165       | ...                | 249         | ...          | ...            |
| Ø 1950    | 2 688                         | 24       | 323       | 393          | 1 441     | 864       | 167       | 2 221              | 249         | 6 663        | 22 226         |
| Ø 1951    | 1 404                         | 28       | 536       | 443          | 2 352     | 922       | 179       | 3 094              | 251         | 7 584        | 25 313         |
| Ø 1952    | 112                           | 26       | 690       | 446          | 3 136     | 921       | 182       | 3 359              | 256         | 8 048        | 25 800         |
| Ø 1953    | 112                           | 24       | 911       | 454          | 3 607     | 864       | 176       | 3 431              | 269         | 7 852        | 26 577         |
| 1953      |                               |          |           |              |           |           |           |                    |             |              |                |
| Juli      | 157                           | 26       | 1 090     | 462          | 3 711     | 893       | 186       | 3 766              | 272         | 7 851        | 27 663         |
| August    | 146                           | 27       | 1 121     | 445          | 3 737     | 890       | 186       | 3 547              | 272         | 7 628        | 27 576         |
| September | 104                           | 26       | 1 113     | 451          | 3 403     | 844       | 166       | 3 349              | 266         | 7 502        | 26 584         |
| Oktober   | 120                           | 26       | 978       | 467          | 4 054     | 855       | 174       | 3 526              | 280         | 8 098        | 26 232         |
| November  | 93                            | 25       | 1 027     | 449          | 3 415     | 819       | 182       | 3 252              | 271         | 8 211        | 25 449         |
| Dezember  | 81                            | 26       | 1 092     | 455          | 4 047     | 947       | 165       | 3 560              | 278         | 8 775        | 26 133         |
| 1954      |                               |          |           |              |           |           |           |                    |             |              |                |
| Januar    | 137                           | 26       | 1 083     | 488          | 3 380     | 995       | 184       | 3 869              | 280         | 8 658        | 26 143         |
| Februar   | 214                           | 24       | 1 029     | 448          | 3 149     | 915       | 168       | 3 518              | 257         | 7 814        | 24 136         |
| März      | 186                           | 26       | 837       | 492          | 4 308     | 1 019     | 200       | 4 050              | 285         | 8 488        | 27 258         |
| April     | 192                           | 25       | 727       | 475          | 3 724     | 981       | 189       | 3 825              | 277         | 8 021        | 26 817         |
| Mai       | 152                           | 25       | 968       | 481          | 3 988     | 1 032     | 198       | 4 251              | 288         | 8 457        | 27 108         |
| Juni      | 137                           | 24       | 1 062     | 471          | 3 757     | 982       | 191       | 3 827              | 277         | 8 024        | 26 352         |
| Juli      | 151                           | 27       | 1 241     | 465          | 4 154     | 1 005     | 191       | 3 939              | 287         | 8 363        | 26 149         |
| August    | 127                           | 25       | ...       | 445          | 4 305     | 1 030     | 197       | 3 805              | 291         | 8 272        | 25 837         |
| September | ...                           | 24       | ...       | 441          | 3 843     | ...       | ...       | 3 774              | ...         | 8 130        | 24 937         |
| Oktober   | ...                           | ...      | ...       | ...          | ...       | ...       | ...       | 3 981              | ...         | 8 669        | ...            |
| November  | ...                           | ...      | ...       | ...          | ...       | ...       | ...       | ...                | ...         | ...          | ...            |

\* Wenn nicht anders vermerkt, beziehen sich die Zahlen für die Förderung von Erdöl, ohne Naturgasolin und Schieferöl. In vielen Fällen werden die Angaben von Original-Flüssigkeitsmassen umgerechnet.

1) Originalangaben in Volumeneinheiten.- 2) Vor 1953 Originalangaben in Volumeneinheiten, ab 1953 Angaben in metrischen Tonnen gemeldet. Ab November 1951 Quelle: "Petroleum Press Service".- 3) Produktion der "Bahrain Petroleum Company".- 4) Quelle: "Irak Petroleum Company".- 5) Bis August 1951 Förderung der "Anglo-Iranian Oil Company". Danach Förderung der "National-Iranian Oil Company". Quelle: "Oil and Gas Journal".- 6) Quelle: "Petroleum Press Service".- 7) Vor 1953 Originalangaben in Gewichtseinheiten, ab 1953 in Volumeneinheiten. Quelle: "Oil and Gas Journal".- 8) Quelle: "Arabian-American Oil Company".  
a) 1936.

noch: Produktion ausgewählter Erzeugnisse

Roheisen\*

1000 t

| Zeit      | Europäische Länder               |                     |         |                    |                          |  |         |                   |                    |                     |                   |
|-----------|----------------------------------|---------------------|---------|--------------------|--------------------------|--|---------|-------------------|--------------------|---------------------|-------------------|
|           | Bundesrepublik<br>Deutschland 1) | Saar-<br>gebiet     | Belgien | Finnland           | Frank-<br>reich          | Gross- *)<br>britannien<br>und<br>Nordirland | Italien | Jugo-<br>slawien  | Luxem-<br>burg     | Nieder-<br>lande 2) | Nor-<br>wegen     |
| Ø 1937    | 1 048 <sup>a)</sup>              | 182                 | 317     | 2,0                | 660                      | 719  | 72,9    | 3,4 <sup>c)</sup> | 209                | 26,0                | 15,1              |
| Ø 1938    | 1 265                            | 201                 | 205     | 2,3                | 505                      | 572  | 77,4    | 4,9 <sup>c)</sup> | 129                | 22,3                | 14,5              |
| Ø 1948    | 390                              | 95                  | 324     | 7,5                | 553                      | 788  | 43,8    | 15,4              | 219                | 36,8                | 16,8              |
| Ø 1949    | 597                              | 132                 | 322     | 8,2                | 700                      | 806  | 37,0    | 16,8              | 198                | 36,2                | 19,5              |
| Ø 1950    | 793                              | 140                 | 303     | 5,4                | 653                      | 818  | 47,7    | 18,8              | 208                | 37,8                | 18,9              |
| Ø 1951    | 897                              | 197                 | 404     | 8,4                | 737                      | 822  | 87,5    | 21,8              | 263                | 43,6                | 20,4              |
| Ø 1952    | 1 080                            | 213                 | 398     | 9,0                | 823                      | 916  | 100,4   | 24,0              | 256                | 44,9                | 22,1              |
| Ø 1953    | 976                              | 198                 | 351     | 6,7                | 730                      | 948  | 109,2   | 23,4              | 277                | 49,5                | 22,5              |
| 1953      |                                  |                     |         |                    |                          |  |         |                   |                    |                     |                   |
| Juli      | 956                              | 210                 | 330     | 9,0                | 716                      | 822  | 133,7   | 23,3              | 242                | 51,6                | 24,0              |
| August    | 911                              | 180                 | 314     | 8,9                | 511                      | 830  | 142,2   | 23,7              | 204                | 51,9                | 22,8              |
| September | 878                              | 182                 | 309     | 4,1                | 648                      | 1 089 <sup>b)</sup>                          | 124,3   | 23,5              | 207                | 43,5                | 23,8              |
| Oktober   | 893                              | 180                 | 338     | 3,3                | 686                      | 940  | 119,3   | 19,5              | 221                | 37,3                | 24,1              |
| November  | 895                              | 178                 | 331     | 3,1                | 676                      | 933 <sup>b)</sup>                            | 109,1   | 23,3              | 208                | 39,5                | 21,9              |
| Dezember  | 894                              | 188                 | 350     | 2,4                | 677                      | 1 145  | 108,4   | 26,7              | 210                | 55,0                | 21,9              |
| 1954      |                                  |                     |         |                    |                          |  |         |                   |                    |                     |                   |
| Januar    | 929                              | 188                 | 358     | 2,9                | 685                      | 937  | 100,4   | 22,8              | 211                | 55,2                | 18,4              |
| Februar   | 849                              | 168                 | 341     | 2,8                | 638                      | 902  | 89,5    | 23,8              | 205                | 45,7                | 15,8              |
| März      | 969                              | 194                 | 372     | 2,3                | 728                      | 1 176 <sup>b)</sup>                          | 105,2   | 27,2              | 226                | 50,6                | 20,0              |
| April     | 905                              | 181                 | 361     | 2,3                | 682                      | 945  | 93,5    | 27,6              | 220                | 49,4                | 18,7              |
| Mai       | 949                              | 194                 | 376     | 6,4                | 707                      | 941 <sup>b)</sup>                            | 123,0   | 27,8              | 218                | 48,0                | 19,2              |
| Juni      | 978                              | 195                 | 391     | 8,9                | 727                      | 1 186 <sup>b)</sup>                          | 131,3   | 28,3              | 230                | 46,9                | 18,6              |
| Juli      | 1 105                            | 218                 | 377     | 8,7                | 760                      | 859  | 140,3   | 29,0              | 247                | 49,6                | 17,3              |
| August    | 1 136                            | 221                 | 397     | 8,9                | 694                      | 924 <sup>b)</sup>                            | 132,6   | 28,6              | 245                | 54,0                | 17,6              |
| September | 1 141                            | 226                 | 403     | 4,9                | 783                      | 1 133 <sup>b)</sup>                          | 117,4   | 30,3              | 249                | 51,1                | 18,6              |
| Oktober   | 1 191                            | 239                 | 416     | 9,7                | 845                      | 939  | 112     | 38,7              | 250                | 52                  | ...               |
| November  | 1 208                            | 232                 | 398     | ...                | 832                      | ...  | ...     | ...               | 246                | 52                  | ...               |
|           |                                  |                     |         |                    |                          |  |         |                   |                    |                     |                   |
| Zeit      | noch: Europäische Länder         |                     |         |                    | Aussereuropäische Länder |  |         |                   |                    |                     |                   |
|           | Öster-<br>reich 3)               | Schweden<br>3) 4)   | Spanien | Austra-<br>lien 5) | Bra-<br>silien 3)        | Indien                                       | Japan   | Kanada            | Südafrik.<br>Union | Türkei<br>2)        | V.St.<br>v.Am. 6) |
| Ø 1937    | 32,4                             | 54,0                | 11,7    | 77                 | 8,2                      | 139  | 200     | 83                | 23,0               | -                   | 3 100             |
| Ø 1938    | 45,9                             | 55,7                | 36,9    | 79                 | 10,2                     | 131  | 223     | 64                | 24,5               | -                   | 1 589             |
| Ø 1948    | 51,1                             | 63,8                | 44,7    | 105                | 46,0                     | 124  | 70      | 178               | 54,3               | 8,3                 | 4 600             |
| Ø 1949    | 69,8                             | 67,6                | 52,4    | 88                 | 42,6                     | 136  | 134     | 179               | 59,0               | 9,4                 | 4 098             |
| Ø 1950    | 73,6                             | 65,4                | 56,0    | 93                 | 60,7                     | 142  | 192     | 189               | 61,1               | 9,6                 | 4 947             |
| Ø 1951    | 87,5                             | 70,9                | 55,8    | 112                | 64,7                     | 154  | 269     | 212               | 67,0               | 12,9                | 5 385             |
| Ø 1952    | 97,7                             | 87,5                | 65,4    | 120                | 67,3                     | 157  | 299     | 220               | 94,1               | 16,4                | 4 699             |
| Ø 1953    | 110,1                            | 83,7                | 68,5    | 147                | 74,0                     | 150  | 388     | 239               | 101,9              | 17,5                | 5 733             |
| 1953      |                                  |                     |         |                    |                          |  |         |                   |                    |                     |                   |
| Juli      | 114,9                            | 39,0 <sup>b)</sup>  | 71,2    | 159                | 81,8                     | 119  | 432     | 259               | 108,7              | 18,5                | 5 911             |
| August    | 121,7                            | 74,2                | 67,9    | 161                | 77,9                     | 121  | 428     | 253               | 108,0              | 17,4                | 5 871             |
| September | 119,9                            | 91,9 <sup>b)</sup>  | 63,5    | 154                | 75,2                     | 122  | 420     | 231               | 105,5              | 17,6                | 5 626             |
| Oktober   | 112,3                            | 92,3                | 71,2    | 165                | 76,2                     | 163  | 424     | 248               | 99,3               | 18,7                | 5 895             |
| November  | 121,1                            | 85,2 <sup>b)</sup>  | 72,3    | 160                | 75,8                     | 170  | 415     | 239               | 102,8              | 17,3                | 5 500             |
| Dezember  | 117,9                            | 93,6 <sup>b)</sup>  | 72,3    | 164                | 75,9                     | 173  | 420     | 208               | 105,4              | 15,9                | 5 243             |
| 1954      |                                  |                     |         |                    |                          |  |         |                   |                    |                     |                   |
| Januar    | 90,5                             | 76,5                | 68,2    | 161                | 73,9                     | 173  | 429     | 203               | 91,9               | 17,0                | 5 062             |
| Februar   | 81,4                             | 80,2                | 62,6    | 138                | 71,9                     | 159  | 390     | 172               | 77,9               | 15,0                | 4 364             |
| März      | 114,3                            | 84,4                | 69,2    | 147                | 75,0                     | 147  | 436     | 189               | 104,1              | 15,6                | 4 499             |
| April     | 109,6                            | 101,4 <sup>b)</sup> | 74,2    | 146                | 88,9                     | 151  | 427     | 171 <sup>e)</sup> | 109,8              | 16,6                | 4 085             |
| Mai       | 110,2                            | 79,3                | 79,0    | 151                | 89,2                     | 159  | 437     |                   | 108,5              | 17,3                | 4 195             |
| Juni      | 113,0                            | 73,1                | 75,1    | 144                | 79,1                     | 159  | 405     |                   | 86,5               | 16,4                | 4 286             |
| Juli      | 114,0                            | 53,5 <sup>b)</sup>  | 73,4    | 158                | ...                      | 167  | 400     | 166 <sup>d)</sup> | 103,8              | 16,3                | 4 197             |
| August    | 131,2                            | 44,3                | ...     | 154                | ...                      | 173  | 376     | 151 <sup>d)</sup> | 102,8              | 16,5                | 4 143             |
| September | 122,1                            | ...                 | ...     | 167                | ...                      | ...  | 351     | 142 <sup>d)</sup> | 100,1              | 15,9                | 4 048             |
| Oktober   | 125                              | 81,5                | ...     | ...                | ...                      | ...  | ...     | ...               | ...                | 16                  | 4 521             |
| November  | ...                              | ...                 | ...     | ...                | ...                      | ...  | ...     | ...               | ...                | ...                 | ...               |

\* Wenn nicht anders vermerkt, beziehen sich die Zahlen auf die Gesamtproduktion von Roheisen und Ferrolegierungen der Hochöfen und Elektro-Hochöfen.

1) Ab März 1951 auch Roheisen und Ferrolegierungen, gewonnen mit eingeführten Brennstoffen auf Grund des USA-Kohle-Eisen-Vertrages.- 2) Keine Produktion von Ferrolegierungen.- 3) Ohne Ferrolegierungen.- 4) Ohne Schwammeisen. Die Gesamtproduktion an Roh- und Schwammeisen in den Jahren 1948 bis 1950 enthielt im Durchschnitt jährlich 3,4 vH Schwammeisen.- 5) Jahreszahlen umfassen 12 Monate, die am 30. Juni des genannten Jahres enden. Ohne "direct castings".- 6) Ohne in Elektro-Hochöfen hergestellte Ferrolegierungen. Quelle: "American Iron and Steel Institute".

a) 1936.- b) 5 Wochen, übrige Monate 4 Wochen.- c) Ohne "direct castings".- d) Ohne Ferrolegierungen.- e) Monatsdurchschnitt.

\*) Revidierte Reihe (Erläuterungen siehe Seite 2).

**noch: Produktion ausgewählter Erzeugnisse**

**Rohstahl\***

1000 t

| Zeit      | Europäische Länder       |             |         |          |            |                         |         |             |           |                            |          |
|-----------|--------------------------|-------------|---------|----------|------------|-------------------------|---------|-------------|-----------|----------------------------|----------|
|           | Bundesrepublik Deutschl. | Saar-gebiet | Belgien | Finnland | Frankreich | Großbrit und Nordirland | Italien | Jugoslawien | Luxemburg | Niederlande, <sup>1)</sup> | Norwegen |
| Ø 1937    | 1 235 <sup>a)</sup>      | 196         | 322     | 4,0      | 660        | 1 099                   | 175     | 14,1        | 209       | 3,2                        | 5,8      |
| Ø 1938    | 1 492                    | 213         | 190     | 6,4      | 518        | 880                     | 194     | 18,9        | 120       | 4,7                        | 5,7      |
| Ø 1948    | 463                      | 102         | 326     | 8,6      | 603        | 1 260                   | 177     | 30,7        | 204       | 27,8                       | 6,2      |
| Ø 1949    | 763                      | 146         | 321     | 9,3      | 763        | 1 317                   | 171     | 33,4        | 189       | 35,6                       | 6,5      |
| Ø 1950    | 1 010                    | 158         | 315     | 8,5      | 721        | 1 380                   | 197     | 35,7        | 204       | 40,9                       | 6,8      |
| Ø 1951    | 1 125                    | 217         | 423     | 10,6     | 820        | 1 324                   | 255     | 36,1        | 256       | 46,2                       | 7,2      |
| Ø 1952    | 1 317                    | 235         | 425     | 12,6     | 906        | 1 390                   | 295     | 36,9        | 250       | 57,1                       | 8,1      |
| Ø 1953    | 1 285                    | 224         | 377     | 12,3     | 833        | 1 491                   | 292     | 42,9        | 222       | 71,6                       | 9,2      |
| 1953      |                          |             |         |          |            |                         |         |             |           |                            |          |
| Juli      | 1 271                    | 238         | 334     | 7,0      | 788        | 1 124                   | 321     | 45,9        | 238       | 69,7                       | 6,5      |
| August    | 1 227                    | 202         | 328     | 11,8     | 521        | 1 184                   | 258     | 44,7        | 195       | 73,2                       | 9,7      |
| September | 1 201                    | 204         | 346     | 13,0     | 783        | 1 760 <sup>c)</sup>     | 301     | 41,8        | 203       | 78,4                       | 10,2     |
| Oktober   | 1 239                    | 210         | 373     | 14,9     | 852        | 1 443                   | 347     | 48,8        | 217       | 83,5                       | 10,3     |
| November  | 1 259                    | 211         | 359     | 14,9     | 819        | 1 475                   | 341     | 49,1        | 203       | 70,9                       | 10,3     |
| Dezember  | 1 236                    | 207         | 382     | 14,2     | 843        | 1 722 <sup>c)</sup>     | 333     | 45,0        | 204       | 76,7                       | 9,0      |
| 1954      |                          |             |         |          |            |                         |         |             |           |                            |          |
| Januar    | 1 301                    | 211         | 384     | 15,5     | 814        | 1 463                   | 334     | 41,2        | 201       | 81,1                       | 11,2     |
| Februar   | 1 208                    | 190         | 373     | 14,9     | 781        | 1 451                   | 310     | 41,5        | 202       | 70,6                       | 10,0     |
| März      | 1 363                    | 228         | 412     | 16,0     | 884        | 1 854 <sup>c)</sup>     | 340     | 55,0        | 227       | 78,5                       | 9,8      |
| April     | 1 229                    | 203         | 401     | 13,8     | 832        | 1 496                   | 334     | 55,4        | 220       | 70,2                       | 10,9     |
| Mai       | 1 363                    | 216         | 399     | 15,1     | 845        | 1 520 <sup>c)</sup>     | 346     | 51,2        | 215       | 77,0                       | 9,4      |
| Juni      | 1 406                    | 219         | 428     | 13,4     | 879        | 1 890 <sup>c)</sup>     | 331     | 50,9        | 232       | 71,8                       | 9,8      |
| Juli      | 1 580                    | 249         | 400     | 4,5      | 906        | 1 069                   | 363     | 51,2        | 252       | 77,9                       | 7,0      |
| August    | 1 561                    | 254         | 421     | 15,8     | 786        | 1 325                   | 299     | 50,1        | 246       | 85,6                       | 10,4     |
| September | 1 556                    | 253         | 437     | 17,3     | 933        | 1 891 <sup>c)</sup>     | 354     | 51,0        | 258       | 71,9                       | 10,0     |
| Oktober   | 1 614                    | 265         | 448     | 18,1     | 994        | 1 522                   | 394     | 54,1        | 256       | 80                         | ...      |
| November  | 1 658                    | 257         | 431     | ...      | 955        | 1 532                   | 378     | ...         | 254       | 86                         | ...      |

| Zeit      | noch: Europäische Länder |                     |                   |                       | Aussereuropäische Länder |            |        |       |        |                 |        |                           |
|-----------|--------------------------|---------------------|-------------------|-----------------------|--------------------------|------------|--------|-------|--------|-----------------|--------|---------------------------|
|           | Österreich               | Polen <sup>2)</sup> | Schweden          | Spanien <sup>3)</sup> | Australien <sup>4)</sup> | Bra-silien | Indien | Japan | Kanada | Südafrik. Union | Türkei | V.St.v. Am. <sup>5)</sup> |
| Ø 1937    | 54,1                     | 122 <sup>d)</sup>   | 94                | 13,9                  | 92                       | 6,4        | 78     | 483   | 119    | 24              | -      | 4 282                     |
| Ø 1938    | 56,1                     | 120 <sup>d)</sup>   | 82                | 47,8                  | 99                       | 7,7        | 82     | 539   | 98     | 25              | -      | 2 400                     |
| Ø 1948    | 54,0                     | 163                 | 106               | 52,0                  | 117                      | 40,3       | 106    | 143   | 242    | 50              | 8,5    | 6 701                     |
| Ø 1949    | 69,5                     | 192                 | 115               | 60,0                  | 102                      | 51,3       | 115    | 259   | 241    | 53              | 8,6    | 5 895                     |
| Ø 1950    | 78,9                     | 210                 | 121               | 67,9                  | 105                      | 65,7       | 122    | 403   | 256    | 68              | 7,6    | 7 321                     |
| Ø 1951    | 85,6                     | 233                 | 127               | 68,2                  | 122                      | 70,2       | 127    | 542   | 270    | 84              | 11,3   | 7 948                     |
| Ø 1952    | 88,1                     | 265                 | 141               | 75,6                  | 129                      | 74,4       | 134    | 583   | 281    | 105             | 12,7   | 7 043                     |
| Ø 1953    | 106,9                    | 300 <sup>e)</sup>   | 149               | 74,7                  | 174                      | 82,0       | 128    | 639   | 311    | 108             | 13,5   | 8 438                     |
| 1953      |                          |                     |                   |                       |                          |            |        |       |        |                 |        |                           |
| Juli      | 109,3                    | ...                 | 56 <sup>c)</sup>  | 68,6                  | 188                      | 89,8       | 106    | 686   | 293    | 110             | 13,2   | 8 415                     |
| August    | 113,3                    | ...                 | 143               | 70,5                  | 190                      | 88,0       | 102    | 667   | 307    | 114             | 10,0   | 8 533                     |
| September | 116,5                    | ...                 | 175 <sup>c)</sup> | 72,9                  | 174                      | 85,2       | 104    | 650   | 299    | 110             | 12,5   | 8 059                     |
| Oktober   | 121,2                    | ...                 | 182               | 69,9                  | 191                      | 91,5       | 135    | 697   | 329    | 108             | 15,4   | 8 584                     |
| November  | 124,5                    | ...                 | 169 <sup>c)</sup> | 79,3                  | 185                      | 79,5       | 149    | 683   | 302    | 106             | 15,0   | 7 884                     |
| Dezember  | 116,4                    | ...                 | 170 <sup>c)</sup> | 80,3                  | 170                      | 89,7       | 150    | 679   | 277    | 100             | 13,2   | 7 209                     |
| 1954      |                          |                     |                   |                       |                          |            |        |       |        |                 |        |                           |
| Januar    | 116,8                    | ...                 | 147               | 79,7                  | 183                      | 86,6       | 157    | 690   | 271    | 109             | 13,3   | 7 213                     |
| Februar   | 122,1                    | ...                 | 164               | 76,2                  | 154                      | 81,4       | 135    | 647   | 242    | 110             | 10,2   | 6 426                     |
| März      | 150,7                    | ...                 | 168               | 96,0                  | 181                      | 83,2       | 145    | 716   | 226    | 119             | 10,8   | 6 613                     |
| April     | 129,8                    | ...                 | 164 <sup>c)</sup> | 95,1                  | 180                      | 90,1       | 131    | 700   | 232    | 116             | 15,5   | 6 324                     |
| Mai       | 129,1                    | ...                 | 167               | 99,3                  | 190                      | 95,6       | 130    | 679   | 236    | 122             | 14,1   | 6 779                     |
| Juni      | 138,4                    | ...                 | 138               | 92,4                  | 179                      | 95,2       | 133    | 637   | 252    | 112             | 12,1   | 6 681                     |
| Juli      | 152,1                    | ...                 | 83 <sup>c)</sup>  | 95,5                  | 206                      | ...        | 144    | 597   | 241    | 128             | 13,1   | 6 013                     |
| August    | 150,3                    | ...                 | 119               | 91,8                  | 196                      | ...        | 146    | 569   | 219    | 121             | 14,5   | 6 048                     |
| September | 145,7                    | ...                 | 196 <sup>c)</sup> | ...                   | 200                      | ...        | ...    | 579   | 224    | 116             | 15,1   | 6 176                     |
| Oktober   | 140                      | ...                 | ...               | ...                   | ...                      | ...        | ...    | ...   | ...    | ...             | ...    | 6 987                     |
| November  | ...                      | ...                 | ...               | ...                   | ...                      | ...        | ...    | ...   | ...    | ...             | ...    | ...                       |

\* Wenn nicht anders vermerkt, beziehen sich die Zahlen auf die Gesamtproduktion von Rohstahlblöcken, Flüssigstahl für Stahlguss und Spezial-Stahllegierungen; ohne Schweisstahl.

1) Im Siemens-Martinverfahren und in elektrischen Öfen hergestellter Rohstahl.- 2) Rohstahlblöcke und guter Guss.- 3) Nur Rohstahlblöcke.- 4) Monatszahlen: nur Rohstahlblöcke. Jahreszahlen umfassen 12 Monate, die am 30. Juni des angegebenen Jahres enden.- 5) Quelle: "American Iron and Steel Institute".

a) 1936.- b) 1936, 1938 und ab 1950 einschl. gesamtem flüssigen Guss für Stahlform.- c) 5 Wochen, übrige Monate 4 Wochen.- d) Vorkriegsgebiet.- e) Schätzung der "UN Economic Commission for Europe".

# noch: Produktion ausgewählter Erzeugnisse

## Blei\*

1000 t

| Zeit      | Europäische Länder            |                   |               |                                   |         |             |               |         | Ausereuropäische Länder |           |           |             |                 |
|-----------|-------------------------------|-------------------|---------------|-----------------------------------|---------|-------------|---------------|---------|-------------------------|-----------|-----------|-------------|-----------------|
|           | Bundesrepublik Deutschland 1) | Belgien 2)        | Frankreich 3) | Großbritannien und 4) Nord-irland | Italien | Jugoslawien | Österreich 5) | Spanien | Australien 6)           | Kanada 7) | Mexiko 8) | Tunesien 9) | V.St.v. Am. 10) |
| 1937      | 8,3 <sup>a)</sup>             | 7,1               | 3,2           | 1,0                               | 3,3     | 0,3         | 0,9           | 2,6     | 19,3                    | 15,1      | 18,2      | 2,1         | 40,3            |
| 1938      | .                             | 8,6               | 3,6           | 0,9                               | 3,7     | 0,7         | 0,8           | 2,7     | 18,8                    | 15,1      | 23,5      | 2,0         | 30,9            |
| 1948      | 4,1                           | 5,5 <sup>b)</sup> | 2,9           | 3,1                               | 2,2     | 4,1         | 0,7           | 1,8     | 16,1                    | 12,1      | 16,1      | 1,5         | 38,7            |
| 1949      | 8,1                           | 5,4               | 4,5           | 3,0                               | 2,2     | 4,7         | 0,7           | 2,3     | 15,6                    | 11,0      | 18,4      | 1,6         | 41,0            |
| 1950      | 9,8                           | 5,4               | 5,1           | 6,2                               | 3,1     | 4,8         | 0,8           | 2,9     | 16,7                    | 12,9      | 19,8      | 2,0         | 43,2            |
| 1951      | 10,1                          | 5,8               | 4,0           | 6,2                               | 3,0     | 5,0         | 0,8           | 3,4     | 16,7                    | 12,2      | 18,8      | 1,9         | 36,8            |
| 1952      | 9,8                           | 6,3               | 4,3           | 7,3                               | 2,9     | 5,6         | 0,8           | 3,5     | 16,4                    | 13,8      | 20,5      | 2,1         | 40,3            |
| 1953      | 10,8                          | 6,4               | 4,6           | 6,2                               | 3,2     | 5,9         | 0,8           | 4,1     | 16,9                    | 12,5      | 18,5      | 2,3         | 40,4            |
| 1953      |                               |                   |               |                                   |         |             |               |         |                         |           |           |             |                 |
| Juli      | 10,4                          | 5,6               | 3,0           | 7,0                               | 2,1     | 5,5         | 0,2           | 3,4     | 21,9                    | 8,8       | 17,1      | 2,2         | 36,5            |
| August    | 9,5                           | 5,6               | 3,5           | 7,6                               | 2,1     | 5,7         | 1,3           | 3,9     | 20,4                    | 10,5      | 18,8      | 2,5         | 34,5            |
| September | 9,8                           | 5,8               | 3,9           | 6,9                               | 3,0     | 5,3         | 1,0           | 3,6     | 20,3                    | 11,2      | 17,5      | 2,3         | 38,2            |
| Oktober   | 11,5                          | 5,9               | 5,6           | 6,4                               | 4,6     | 6,3         | 1,1           | 5,1     | 21,6                    | 11,5      | 18,5      | 2,3         | 40,6            |
| November  | 11,8                          | 5,6               | 5,0           | 5,9                               | 4,2     | 4,6         | 0,9           | 3,4     | 16,6                    | 13,5      | 16,9      | 1,8         | 47,7            |
| Dezember  | 12,4                          | 6,3               | 6,0           | 5,6                               | 3,8     | 6,0         | 0,7           | 4,0     | 21,5                    | 13,5      | 18,3      | 2,4         | 44,2            |
| 1954      |                               |                   |               |                                   |         |             |               |         |                         |           |           |             |                 |
| Januar    | 11,7                          | 6,1               | 5,8           | 4,4                               | 2,1     | 5,2         | -             | 3,6     | 22,5                    | 11,9      | 16,1      | 2,5         | 44,0            |
| Februar   | 10,0                          | 6,2               | 5,5           | 4,4                               | 3,1     | 1,9         | 0,6           | 4,4     | 18,6                    | 11,1      | 14,9      | 2,3         | 38,1            |
| März      | 10,9                          | 5,8               | 2,7           | 5,8                               | 3,2     | 5,3         | 1,0           | 5,5     | 18,3                    | 12,8      | 21,8      | 2,7         | 46,1            |
| April     | 10,2                          | 5,5               | 7,0           | 6,2                               | 3,0     | 6,3         | 0,7           | 4,2     | 18,2                    | 13,2      | 20,1      | 1,1         | 42,4            |
| Mai       | 10,0                          | 5,5               | 6,2           | 6,6                               | 3,3     | 6,1         | 0,9           | 5,2     | 19,8                    | 13,6      | 19,4      | 1,9         | 44,6            |
| Juni      | 11,7                          | 5,7               | 5,7           | 7,9                               | 3,8     | 5,3         | 0,8           | 4,6     | 20,1                    | 13,3      | 16,7      | 3,5         | 38,4            |
| Juli      | 9,8                           | 5,8               | 5,7           | 6,4                               | 3,5     | 5,6         | 0,4           | 5,7     | 24,0                    | 8,8       | 18,6      | 1,4         | 32,4            |
| August    | 7,7                           | 5,9               | 1,3           | 5,8                               | 1,7     | 6,4         | 0,6           | 5,4     | 22,0                    | ...       | 16,5      | 2,4         | 40,0            |
| September | 9,6                           | 6,0               | 4,0           | 7,5                               | 2,8     | 6,3         | 0,8           | ...     | 19,8                    | ...       | 15,6      | ...         | 43,3            |
| Oktober   | 12,0                          | 6,4               | 6,2           | 8,1                               | ...     | 5,0         | ...           | ...     | ...                     | ...       | ...       | ...         | 46,5            |
| November  | 12,8                          | ...               | 5,6           | ...                               | ...     | ...         | ...           | ...     | ...                     | ...       | ...       | ...         | ...             |

\* Wenn nicht anders vermerkt, beziehen sich die Zahlen auf die Hüttengewinnung von primärem Rohblei aus heimischen und fremden Erzen sowie Konzentraten (einschl. Antimonblei).

1) Hüttenweich- und Feinblei einschl. geringer Mengen Sekundärblei.- 2) Einschl. Bleilegierungen.- 3) Nur Weichblei.- 4) Raffinadeblei. Ab 1948 Sekundärblei einschl. geringer Mengen Raffinadeblei aus heimischen Erzen.- 5) Raffinadeblei einschl. Bleibarrenausfuhr.- 6) Raffinadeblei.- 7) Bleihalt geförderter Erze.- 8) Raffinadeblei einschl. geringer Mengen Sekundärblei. Quelle: "American Bureau of Metal Statistics".

a) 1936 Bundesrepublik ohne Rheinland-Pfalz, Baden, Württemberg-Hohenzollern und Lindau.- b) Ab 1948 einschl. geringer Mengen Sekundärblei.

## Zink\*

1000 t

| Zeit      | Europäische Länder            |            |               |                                   |            |             |             |         | Ausereuropäische Länder |          |           |           |                 |
|-----------|-------------------------------|------------|---------------|-----------------------------------|------------|-------------|-------------|---------|-------------------------|----------|-----------|-----------|-----------------|
|           | Bundesrepublik Deutschland 1) | Belgien 2) | Frankreich 3) | Großbritannien und 3) Nord-irland | Italien 4) | Jugoslawien | Norwegen 5) | Spanien | Australien 6) 7)        | Japan 7) | Kanada 8) | Mexiko 9) | V.St.v. Am. 10) |
| 1937      | 8,0 <sup>a)</sup>             | 18,8       | 4,7           | 5,3                               | 3,2        | 0,4         | 3,4         | 0,2     | 5,9                     | 4,1      | 12,0      | 12,9      | 42,1            |
| 1938      | .                             | 19,1       | 5,1           | 4,7                               | 2,8        | 0,4         | 3,9         | 0,6     | 5,9                     | 4,7      | 13,0      | 14,3      | 33,7            |
| 1948      | 3,5                           | 12,8       | 4,7           | 6,1                               | 2,2        | 0,6         | 3,5         | 1,8     | 6,9                     | 1,8      | 14,9      | 15,0      | 59,6            |
| 1949      | 7,2                           | 14,7       | 5,1           | 5,4                               | 2,2        | 0,8         | 3,4         | 1,6     | 6,9                     | 2,7      | 15,6      | 14,9      | 61,6            |
| 1950      | 10,2                          | 14,7       | 6,0           | 6,0                               | 3,2        | 1,0         | 3,6         | 1,8     | 7,1                     | 4,1      | 15,5      | 18,6      | 63,8            |
| 1951      | 11,7                          | 16,7       | 6,2           | 5,9                               | 3,9        | 1,1         | 3,4         | 1,8     | 6,5                     | 4,7      | 16,5      | 15,0      | 66,6            |
| 1952      | 12,3                          | 15,6       | 6,7           | 5,8                               | 4,6        | 1,2         | 3,2         | 1,8     | 7,4                     | 5,8      | 16,8      | 18,9      | 68,7            |
| 1953      | 12,4                          | 16,1       | 6,7           | 6,2                               | 5,0        | 1,2         | 3,2         | 1,9     | 7,6                     | 6,6      | 18,7      | 18,8      | 69,5            |
| 1953      |                               |            |               |                                   |            |             |             |         |                         |          |           |           |                 |
| Juli      | 12,2                          | 15,3       | 6,8           | 5,6                               | 5,7        | 1,2         | 1,7         | 1,8     | 7,2                     | 7,1      | 19,6      | 20,7      | 70,1            |
| August    | 12,5                          | 14,7       | 4,8           | 5,4                               | 5,8        | 1,1         | 3,4         | 1,7     | 7,6                     | 7,1      | 19,7      | 22,0      | 71,8            |
| September | 12,5                          | 14,8       | 5,9           | 6,7                               | 5,5        | 1,2         | 4,1         | 1,7     | 7,5                     | 6,7      | 19,2      | 21,9      | 70,0            |
| Oktober   | 13,1                          | 15,0       | 6,6           | 5,3                               | 5,4        | 1,2         | 3,9         | 2,0     | 8,5                     | 6,8      | 19,9      | 24,9      | 72,3            |
| November  | 13,1                          | 15,5       | 6,8           | 7,5                               | 5,1        | 1,2         | 2,6         | 2,0     | 8,6                     | 6,4      | 19,1      | 21,0      | 64,5            |
| Dezember  | 13,7                          | 16,5       | 8,5           | 6,9                               | 4,7        | 1,2         | 2,5         | 2,1     | 8,9                     | 7,5      | 19,9      | 25,8      | 67,0            |
| 1954      |                               |            |               |                                   |            |             |             |         |                         |          |           |           |                 |
| Januar    | 14,0                          | 17,3       | 9,1           | 6,5                               | 5,1        | 1,2         | 3,3         | 2,1     | 8,7                     | 7,7      | 15,7      | 18,6      | 66,9            |
| Februar   | 12,6                          | 17,2       | 8,5           | 6,1                               | 4,5        | 1,1         | 3,1         | 1,8     | 8,0                     | 7,1      | 13,9      | 17,5      | 57,6            |
| März      | 14,0                          | 17,4       | 9,7           | 8,3                               | 5,0        | 1,1         | 4,0         | 1,7     | 9,1                     | 8,8      | 14,6      | 18,9      | 60,3            |
| April     | 13,9                          | 17,5       | 9,4           | 6,2                               | 5,4        | 1,1         | 3,6         | 1,7     | 8,8                     | 8,7      | 14,8      | 17,5      | 59,8            |
| Mai       | 14,4                          | 18,2       | 9,5           | 6,6                               | 5,7        | 1,3         | 3,7         | 1,9     | 9,1                     | 9,0      | 16,2      | 21,1      | 62,9            |
| Juni      | 13,6                          | 18,1       | 9,2           | 8,5                               | 5,5        | 0,6         | 3,7         | 1,9     | 8,8                     | 8,5      | 17,1      | 19,1      | 60,7            |
| Juli      | 14,3                          | 18,3       | 9,4           | 5,7                               | 6,6        | 1,1         | 3,8         | 1,7     | 9,2                     | 8,9      | 17,0      | 25,0      | 60,0            |
| August    | 14,2                          | 18,2       | 9,5           | 6,4                               | 6,6        | 1,2         | 4,2         | 2,0     | 9,2                     | 8,5      | 16,8      | 13,8      | 60,2            |
| September | 13,5                          | 18,0       | 7,6           | 7,8                               | 6,0        | 1,2         | 3,7         | ...     | 8,8                     | 8,5      | 16,4      | 16,7      | 49,0            |
| Oktober   | 14,3                          | 17,6       | 10,1          | 6,5                               | 5,5        | 1,3         | ...         | ...     | ...                     | ...      | ...       | ...       | ...             |
| November  | 14,1                          | ...        | ...           | ...                               | ...        | ...         | ...         | ...     | ...                     | ...      | ...       | ...       | ...             |

\* Wenn nicht anders vermerkt, beziehen sich die Zahlen auf die Hüttengewinnung von primärem Rohzink aus heimischen und fremden Erzen und Konzentraten sowie auf elektrolytisch gewonnenes Zink.

1) Hüttenzeugung einschl. geringer Mengen Sekundärzink.- 2) Einschl. Zinklegierungen und Sekundärzink.- 3) Plattenzink (elab sine).- 4) Plattenzink, hauptsächlich elektrolytisch gewonnen.- 5) Elektrolytisch gewonnenes Zink.- 6) Jahreszahlen umfassen 12 Monate, die am 30. Juni des angegebenen Jahres enden.- 7) Raffinadezink einschl. geringer Mengen Sekundärzink.- 8) Raffinadezink.- 9) Zinkhalt geförderter Erze.- 10) Quelle: "American Bureau of Metal Statistics".

a) 1936, einschl. Zinkstaub.

# Stromerzeugung\*

Mill. kWh

| Zeit      | Europäische Länder                            |                               |                        |                             |                             |                                 |                                  |                               |                         |                      |                              |  |                               |                               |
|-----------|---|-------------------------------|------------------------|-----------------------------|-----------------------------|---------------------------------|----------------------------------|-------------------------------|-------------------------|----------------------|------------------------------|--|-------------------------------|-------------------------------|
|           | Bundesrepublik<br>Deutschland <sup>1)2)</sup> | Saar-<br>gebiet <sup>1)</sup> | Belgien                | Däne-<br>mark <sup>3)</sup> | Finn-<br>land <sup>1)</sup> | Frank-<br>reich <sup>1)4)</sup> | Gross-<br>bri-<br>tannien        | Irland                        | Italien <sup>1)5)</sup> | Jugo-<br>slawien     | Luxem-<br>burg <sup>1)</sup> | Nieder-<br>lande                         | Nor-<br>wegen <sup>1)6)</sup> | Öster-<br>reich <sup>7)</sup> |
| Ø 1937    |   | 103                           | 462                    | 63                          | 232                         | 1 514                           | 1 908                            | 25,8                          | 1 286                   | 76                   | 46,9                         | 290                                      | 773                           | 149                           |
| Ø 1938    | 2 591,1                                       | 108                           | 440                    | 68                          | 259                         | 1 548                           | 2 031                            | 29,5                          | 1 295                   | 91                   | 38,5                         | 307                                      | 827                           | .                             |
| Ø 1948    | 2 713,9                                       | 104                           | 654                    | 130                         | 247                         | 2 297                           | 3 836                            | 57,4                          | 1 891                   | 167                  | 48,4                         | 465                                      | 1 068                         | 351                           |
| Ø 1949    | 3 222,6                                       | 127                           | 682                    | 136                         | 296                         | 2 380                           | 4 050                            | 63,1                          | 1 993                   | 182                  | 51,7                         | ...                                      | ...                           | 350                           |
| Ø 1950    | 3 668,1                                       | 131                           | 706                    | 151                         | 348                         | 2 623                           | 4 543                            | 75,3                          | 2 057                   | 201                  | 58,1                         | 618                                      | 1 480                         | 409                           |
| Ø 1951    | 4 279,6                                       | 151                           | 792                    | 178                         | 384                         | 3 002                           | 4 964                            | 84,0                          | 2 435                   | 212                  | 67,5                         | 659                                      | 1 479                         | 473                           |
| Ø 1952    | 4 684,0                                       | 152 <sup>a)</sup>             | 789                    | 194                         | 397                         | 3 208                           | 5 166                            | 94,5                          | 2 570                   | 225                  | 69,3                         | 717                                      | 1 572                         | 523                           |
| Ø 1953    | 5 037,7                                       | 146 <sup>a)</sup>             | 817                    | 195                         | 450                         | 3 243                           | 5 459                            | 103,8                         | 2 718                   | 248                  | 73,2                         | 800                                      | 1 635                         | 569                           |
| 1953      |   |                               |                        |                             |                             |                                 |                                  |                               |                         |                      |                              |  |                               |                               |
| Juli      | 4 742,8                                       | 144                           | 698                    | 134                         | 377                         | 3 094                           | 4 489                            | 87,2                          | 2 881 <sup>b)</sup>     | 238                  | 76,5                         | 691                                      | 1 358 <sup>b)</sup>           | 677                           |
| August    | 4 856,4                                       | 138                           | 759                    | 175                         | 390                         | 2 553                           | 4 391                            | 80,5                          | 2 616                   | 238                  | 69,2                         | 708                                      | 1 510                         | 643                           |
| September | 5 162,5                                       | 143                           | 831                    | 187                         | 498                         | 3 122                           | 5 018                            | 92,5                          | 2 707                   | 241                  | 70,8                         | 787                                      | 1 608                         | 600                           |
| Oktober   | 5 630,7                                       | 148                           | 904                    | 216                         | 492                         | 3 419                           | 5 828                            | 112,0                         | 2 837                   | 261                  | 78,3                         | 911                                      | 1 718                         | 590                           |
| November  | 5 571,1                                       | 143                           | 894                    | 231                         | 492                         | 3 512                           | 6 099                            | 121,0                         | 2 803                   | 271                  | 75,0                         | 928                                      | 1 758                         | 562                           |
| Dezember  | 5 773,5                                       | 148                           | 955                    | 252                         | 485                         | 3 710                           | 6 533                            | 130,5                         | 2 845                   | 263                  | 77,4                         | 969                                      | 1 882                         | 570                           |
| 1954      |   |                               |                        |                             |                             |                                 |                                  |                               |                         |                      |                              |  |                               |                               |
| Januar    | 5 744,1                                       | 155                           | 960                    | 256                         | 510                         | 3 710                           | 7 122                            | 138,7                         | 2 977                   | 243                  | 78,2                         | 962                                      | 1 966                         | 521                           |
| Februar   | 5 353,6                                       | 142                           | 868                    | 251                         | 448                         | 3 436                           | 6 609                            | 124,9                         | 2 744                   | 218                  | 73,2                         | 884                                      | 1 819                         | 516                           |
| März      | 5 729,9                                       | 145                           | 916                    | 260                         | 497                         | 3 677                           | 6 650                            | 129,4                         | 2 791                   | 306                  | 81,4                         | 927                                      | 1 954                         | 524                           |
| April     | 5 226,8                                       | 132                           | 849                    | 228                         | 418                         | 3 506                           | 5 634                            | 108,4                         | 2 721                   | 294                  | 76,3                         | 835                                      | 1 756                         | 592                           |
| Mai       | 5 289,1                                       | 133                           | 834                    | 212                         | 434                         | 3 536                           | 5 592                            | 103,8                         | 2 913                   | 296                  | 76,9                         | 806                                      | 1 661                         | 665                           |
| Juni      | 5 022,4                                       | 134                           | 814                    | 186                         | 383                         | 3 449                           | 5 090                            | 93,4                          | 2 829                   | 279                  | 77,2                         | 740                                      | 1 557                         | 755                           |
| Juli      | 5 361,2                                       | 145                           | 763                    | 147                         | 386                         | 3 377                           | 4 972                            | 98,6                          | 3 084                   | 271                  | 79,4                         | 774                                      | 1 486                         | 815                           |
| August    | 5 415,1                                       | 145                           | 823                    | 176                         | 423                         | 3 097                           | 5 028                            | 91,0                          | 2 806                   | 276                  | 82,3                         | 791                                      | 1 616                         | 739                           |
| September | 5 682,5                                       | ...                           | 864                    | 226                         | 468                         | 3 448                           | 5 617                            | 105,2                         | 2 987                   | 282                  | 89,2                         | 865                                      | 1 699                         | 701                           |
| Oktober   | 6 183,3                                       | ...                           | 926                    | 266                         | 530                         | 3 710                           | 6 241                            | 122,0                         | ...                     | 301                  | ...                          | ...                                      | ...                           | 656                           |
| November  | ...   | ...                           | ...                    | ...                         | ...                         | 3 790                           | 6 984                            | ...                           | ...                     | ...                  | ...                          | ...                                      | ...                           | ...                           |
|           |   |                               |                        |                             |                             |                                 |                                  |                               |                         |                      |                              |  |                               |                               |
| Zeit      | noch: Europäische Länder                      |                               |                        |                             |                             | Aussereuropäische Länder        |                                  |                               |                         |                      |                              |  |                               |                               |
|           | Polen <sup>8)</sup>                           | Por-<br>tugal <sup>1)</sup>   | Schweden <sup>1)</sup> | Schweiz <sup>9)</sup>       | Spanien <sup>1)</sup>       | Argen-<br>tinien                | Austra-<br>lien <sup>1)10)</sup> | Brasi-<br>lien <sup>11)</sup> | Indien                  | Japan <sup>12)</sup> | Kanada <sup>13)</sup>        | Süd-<br>afrikan.<br>Union <sup>14)</sup> | Türkei <sup>1)</sup>          | V.St.-<br>v.Am. <sup>1)</sup> |
| Ø 1937    | 302 <sup>a)</sup>                             | 33,8                          | 665                    | 440                         | 206                         | 183                             | 331                              | 85                            | .                       | 2 533                | 2 307                        | 432                                      | .                             | 12 206                        |
| Ø 1938    | 331   | 35,5                          | 680                    | 446                         | 229                         | 194                             | 363                              | 93                            | .                       | 2 723                | 2 180                        | 478                                      | 26,0                          | 11 830                        |
| Ø 1948    | 626   | 67,6                          | 1 174                  | 720                         | 509                         | 326                             | 728                              | 204                           | 381                     | 2 965                | 3 532                        | 772                                      | 56,4                          | 28 067                        |
| Ø 1949    | 679   | 69,7                          | 1 337                  | 647                         | 468                         | 343                             | ...                              | 226                           | 410                     | ...                  | 3 889                        | 827                                      | 61,4                          | 28 712                        |
| Ø 1950    | 784   | 78,5                          | 1 515                  | 760                         | 576                         | 369                             | 854                              | 238                           | 426                     | 3 741                | 4 041                        | 906                                      | 65,8                          | 32 327                        |
| Ø 1951    | ...   | 86,9                          | 1 612                  | 854                         | 692                         | 393                             | 905                              | 249                           | 488                     | 3 977                | 4 571                        | 972                                      | 74,0                          | 36 027                        |
| Ø 1952    | ...   | 111,1                         | 1 712                  | 904                         | 785                         | 392                             | 975                              | 257                           | 510                     | 4 304                | 5 149                        | 1 045                                    | 85,0                          | 38 549                        |
| Ø 1953    | ...   | 118,9                         | 1 869                  | 927                         | 843                         | 411                             | 1 079                            | 257                           | 552                     | 4 641                | 5 457                        | 1 112                                    | 100,8                         | 42 793                        |
| 1953      |   |                               |                        |                             |                             |                                 |                                  |                               |                         |                      |                              |  |                               |                               |
| Juli      | ...   | 102,7                         | 1 449                  | 1 141                       | 835                         | 452                             | 1 195                            | 264                           | 588                     | 4 971                | 5 181                        | 1 191                                    | 92,9                          | 43 927                        |
| August    | ...   | 97,0                          | 1 778                  | 1 124                       | 844                         | 428                             | 1 155                            | 260                           | 588                     | 4 770                | 5 089                        | 1 189                                    | 91,8                          | 44 497                        |
| September | ...   | 98,3                          | 1 911                  | 958                         | 834                         | 413                             | 1 109                            | 252                           | 576                     | 4 724                | 5 089                        | 1 122                                    | 100,1                         | 42 914                        |
| Oktober   | ...   | 114,9                         | 2 097                  | 941                         | 844                         | 413                             | 1 125                            | 258                           | 583                     | 4 855                | 5 510                        | 1 149                                    | 100,8                         | 43 820                        |
| November  | ...   | 166,4                         | 2 126                  | 833                         | 838                         | 409                             | 1 085                            | 254                           | 563                     | 4 725                | 5 448                        | 1 123                                    | 106,3                         | 42 374                        |
| Dezember  | ...   | 142,1                         | 2 149                  | 771                         | 878                         | 428                             | 1 062                            | 270                           | 604                     | 5 095                | 5 718                        | 1 101                                    | 109,9                         | 45 118                        |
| 1954      |   |                               |                        |                             |                             |                                 |                                  |                               |                         |                      |                              |  |                               |                               |
| Januar    | ...   | 148,1                         | 2 112                  | 747                         | 857                         | 412                             | 1 036                            | 274                           | 590                     | 4 751                | 5 634                        | 1 111                                    | 104,0                         | 45 478                        |
| Februar   | ...   | 136,5                         | 2 003                  | 685                         | 745                         | 386                             | 1 020                            | 259                           | 551                     | 4 431                | 5 153                        | 1 051                                    | 97,2                          | 40 887                        |
| März      | ...   | 148,9                         | 2 072                  | 737                         | 718                         | 434                             | 1 181                            | 257                           | 594                     | 5 160                | 5 766                        | 1 188                                    | 104,7                         | 45 166                        |
| April     | ...   | 138,3                         | 1 810                  | 836                         | 668                         | 431                             | 1 126                            | 276                           | 613                     | 5 111                | 5 653                        | 1 158                                    | 93,7                          | 42 857                        |
| Mai       | ...   | 138,8                         | 1 824                  | 994                         | 708                         | 433                             | 1 246                            | 291                           | 640                     | 5 254                | 5 929                        | 1 243                                    | 104,0                         | 43 529                        |
| Juni      | ...   | 128,9                         | 1 710                  | 1 109                       | 739                         | 467                             | 1 282                            | 286                           | 629                     | 5 175                | 5 675                        | 1 252                                    | 99,8                          | 44 975                        |
| Juli      | ...   | 135,0                         | 1 617                  | 1 189                       | 694                         | ...                             | ...                              | 306                           | 633                     | 5 205                | 5 478                        | 1 318                                    | 107,4                         | 45 969                        |
| August    | ...   | 128,4                         | 1 938                  | 1 067                       | 686                         | ...                             | ...                              | ...                           | 635                     | 4 798                | 5 457                        | 1 299                                    | 107,1                         | 47 196                        |
| September | ...   | 134,9                         | 2 030                  | 1 085                       | ...                         | ...                             | ...                              | ...                           | ...                     | 4 853                | 5 510                        | 1 219                                    | ...                           | 45 529                        |
| Oktober   | ...   | ...                           | ...                    | ...                         | ...                         | ...                             | ...                              | ...                           | ...                     | ...                  | ...                          | ...                                      | ...                           | ...                           |
| November  | ...   | ...                           | ...                    | ...                         | ...                         | ...                             | ...                              | ...                           | ...                     | ...                  | ...                          | ...                                      | ...                           | ...                           |

\* Wenn nicht anders vermerkt, beziehen sich die Zahlen auf die Stromerzeugung der öffentlichen Werke.

- 1) Einschl. Eigenanlagen (Betriebe, die Strom hauptsächlich für den Eigenbedarf erzeugen).- 2) Ohne Erzeugung der Bundesbahn-Kraftwerke.- 3) Erzeugung der öffentlichen Werke in vH der Gesamterzeugung (annähernd): 1937 = 70 vH; 1949 = 80 vH.- 4) Nur Werke mit einer verfügbaren Leistung von über 1 000 kW (hydro-elektrische Kraftwerke) und über 5 000 kW (thermo-elektrische Kraftwerke). Damit wurden 1938 = 90 vH und 1949 = 95 vH der Gesamterzeugung erfasst.- 5) Monatszahlen repräsentieren annähernd 97 vH der Gesamterzeugung (erfasst sind 182 Werke).- 6) Einschl. der Kraftwerke mit verfügbarer Leistung von 1 000 kW und mehr.- 7) Erfasst werden annähernd 65 vH der Gesamterzeugung. Ohne Eigenanlagen der Eisenbahn und Industrie.- 8) Ab 1948 alle Kraftwerke mit verfügbarer Leistung von 1 000 kW und mehr.- 9) Einschl. Stromabgabe der Eigenanlagen der Eisenbahn und Industrie. Die somit erzeugte Menge machte 1937 = 75 vH und 1949 = 80 vH der Gesamterzeugung aus.- 10) Jahreszahlen umfassen 12 Monate, die am 30. Juni des angegebenen Jahres enden.- 11) Stromabgabe in Rio de Janeiro und Sao Paulo.- 12) Die Zahlen für 1937 und 1938 beziehen sich auf die öffentlichen Werke (annähernd 85 vH der von öffentlichen Werken und Eigenanlagen der Industrie mit verfügbarer Leistung von 500 kW und mehr erzeugten Strommenge), ab 1948 auf den Ertrag der 10 Hauptwerke und die aus anderen Quellen bezogene Strommenge. Insgesamt annähernd 95 vH der Erzeugung aller öffentlichen Werke.- 13) Erzeugung öffentlicher Werke mit einer Jahresleistung von über 1 000 000 kWh, was annähernd 90 vH der von öffentlichen Werken, Eigenanlagen des Bergbaues und der verarbeitenden Industrie erzeugten Strommenge ausmacht.- 14) Erzeugung öffentlicher Werke und Eigenanlagen ungefähr 95 vH der Gesamterzeugung.  
a) Ab 1953 ohne Kraftwerkseigenbedarf der Gruben, der etwa 5 % der Gesamterzeugung beträgt.- b) Die monatlichen Angaben erfassen etwa 97,5 vH der Gesamterzeugung im Jahre 1952.- c) Vorkriegsgebiet.

# Gaserzeugung

## Gewinnung von Naturgas\* und Gaserzeugung in Gaswerken\*\*

Mill. cbm

| Zeit      | Europäische Länder |         |             |                          | Aussereuropäische Länder |        |       |        |           |                           | Europäische Länder          |            |                       |                    |
|-----------|--------------------|---------|-------------|--------------------------|--------------------------|--------|-------|--------|-----------|---------------------------|-----------------------------|------------|-----------------------|--------------------|
|           | Frankreich         | Italien | Jugoslawien | Österreich <sup>1)</sup> | Brunei                   | Mexiko | Japan | Kanada | Venezuela | V.St.v. Am. <sup>2)</sup> | Bundesrepublik Deutschland  | Saargebiet | Belgien <sup>3)</sup> | Dänemark           |
|           | Naturgasgewinnung* |         |             |                          |                          |        |       |        |           |                           | Gaserzeugung in Gaswerken** |            |                       |                    |
| Ø 1937    | -                  | 1,3     | .           | -                        | 6,7                      | 81     | 4,43  | 76     | 226       | 3 030                     | .                           | .          | 64                    | 20,6 <sup>a)</sup> |
| Ø 1938    | -                  | 1,4     | .           | -                        | 7,5                      | 92     | 4,21  | 79     | 269       | 2 795                     | .                           | .          | 57                    | 21,7 <sup>a)</sup> |
| Ø 1948    | 14,5               | 9,8     | 0,7         | 4,32                     | 46,8                     | 104    | 4,27  | 138    | 1 110     | 6 831                     | .                           | 97         | 142                   | 29,2               |
| Ø 1949    | 19,0               | 19,5    | 0,7         | 4,94                     | 48,3                     | 114    | 4,84  | 177    | 1 178     | 7 334                     | 995,1                       | 112        | 136                   | 30,8               |
| Ø 1950    | 20,5               | 42,0    | 1,2         | 4,16                     | 62,8                     | 146    | 5,76  | 160    | 1 315     | 8 761                     | 1 107,8                     | 110        | 121                   | 31,4               |
| Ø 1951    | 23,7               | 79,7    | 1,1         | 4,05                     | 86,5                     | 203    | 6,90  | 188    | 1 593     | 10 329                    | 1 340,0                     | 126        | 144                   | 32,2               |
| Ø 1952    | 23,0               | 119,6   | 1,2         | 4,07                     | 91,2                     | 221    | 7,59  | 209    | 1 748     | 11 217                    | 1 495,1                     | 129        | 148                   | 32,3               |
| Ø 1953    | 20,4               | 191,5   | 6,1         | 4,63                     | 97,8                     | 223    | 9,21  | 235    | 1 723     | 11 930                    | 1 537,5                     | 121        | 147                   | 31,7               |
| 1953      |                    |         |             |                          |                          |        |       |        |           |                           |                             |            |                       |                    |
| Juli      | 17,9               | 164,6   | 6,3         | 2,94                     | 108,8                    | 253    | 8,94  | 157    | 1 740     | 9 337                     | 1 584,5                     | 122        | 135                   | 27,1               |
| August    | 16,1               | 148,3   | 6,6         | 3,45                     |                          | 244    | 9,17  | 163    | 1 708     | 9 052                     | 1 566,7                     | 118        | 139                   | 30,2               |
| September | 19,6               | 192,9   | 5,7         | 4,51                     |                          | 207    | 9,38  | 190    | 1 690     | 9 286                     | 1 515,3                     | 116        | 142                   | 31,8               |
| Oktober   | 21,7               | 192,3   | 7,4         | 4,47                     | 91,4                     | 204    | 9,97  | 231    | 1 799     | 10 377                    | 1 540,5                     | 117        | 152                   | 32,7               |
| November  | 22,7               | 223,5   | 7,2         | 5,79                     |                          | 198    | 10,06 | 291    | 1 739     | 11 979                    | 1 429,5                     | 113        | 149                   | 32,7               |
| Dezember  | 24,0               | 242,0   | 7,3         | 6,53                     |                          | 216    | 10,81 | 348    | 1 836     | 14 472                    | 1 443,9                     | 120        | 155                   | 35,1               |
| 1954      |                    |         |             |                          |                          |        |       |        |           |                           |                             |            |                       |                    |
| Januar    | 26,3               | 298,3   | 7,0         | 7,70                     | 86,2                     | 223    | 11,07 | 434    | 1 809     | 16 825                    | 1 516,8                     | 125        | 167                   | 35,3               |
| Februar   | 23,8               | 291,2   | 6,2         | 6,58                     |                          | 200    | 10,60 | 322    | 1 670     | 15 815                    | 1 412,4                     | 115        | 156                   | 33,5               |
| März      | 22,8               | 268,0   | 6,6         | 7,14                     |                          | 200    | 11,93 | 339    | 1 817     | 15 113                    | 1 486,4                     | 126        | 163                   | 35,0               |
| April     | 20,6               | 216,8   | 6,7         | 7,59                     | 87,6                     | 206    | 11,75 | 297    | 1 721     | 13 133                    | 1 376,9                     | 119        | 156                   | 32,0               |
| Mai       | 21,3               | 206,0   | 6,9         | 6,50                     |                          | 222    | 11,99 | 240    | 1 865     | 11 470                    | 1 459,6                     | 119        | 158                   | 31,7               |
| Juni      | 19,6               | 172,1   | 7,3         | 5,14                     |                          | 216    | 11,58 | 213    | 1 762     | 10 798                    | 1 427,2                     | 120        | 158                   | 28,4               |
| Juli      | 20,6               | 197,3   | 8,3         | 5,38                     | 92,6                     | 224    | 12,09 | 194    | 1 817     | 9 996                     | 1 507,3                     | 128        | 153                   | 28,4               |
| August    | 20,3               | 181,8   | 8,7         | 5,10                     |                          | ...    | 11,58 | 199    | 1 813     | 10 087                    | 1 528,7                     | 131        | 160                   | 29,7               |
| September | 21,1               | 230,2   | 8,0         | 5,08                     |                          | ...    | 11,43 | ...    | ...       | 10 117                    | 1 512,1                     | ...        | ...                   | 31,7               |
| Oktober   | 21,6               | ...     | 8,2         | ...                      | ...                      | ...    | ...   | ...    | ...       | ...                       | 1 599,0                     | ...        | ...                   | ...                |
| November  | ...                | ...     | ...         | ...                      | ...                      | ...    | ...   | ...    | ...       | ...                       | 1 577,0                     | ...        | ...                   | ...                |

| Zeit      | noch: Europäische Länder          |                               |        |         |             |                           |          |                          |          |                         | Aussereuropäische Länder |                            |                     |                      |                            |
|-----------|-----------------------------------|-------------------------------|--------|---------|-------------|---------------------------|----------|--------------------------|----------|-------------------------|--------------------------|----------------------------|---------------------|----------------------|----------------------------|
|           | Frankreich <sup>4)</sup>          | Grossbritannien <sup>5)</sup> | Irland | Italien | Jugoslawien | Niederlande <sup>6)</sup> | Norwegen | Österreich <sup>7)</sup> | Portugal | Spanien <sup>4)8)</sup> | Argentinien              | Australien <sup>4)8)</sup> | Japan <sup>4)</sup> | Kanada <sup>9)</sup> | V.St.v. Am. <sup>10)</sup> |
|           | noch: Gaserzeugung in Gaswerken** |                               |        |         |             |                           |          |                          |          |                         |                          |                            |                     |                      |                            |
| Ø 1937    | .                                 | 824                           | 10,0   | .       | .           | .                         | 97       | 3,49                     | 26,9     | 1,10                    | 11,3                     | 7,6                        | 47,5                | 77,8 <sup>a)</sup>   | 36,1                       |
| Ø 1938    | 149                               | 824                           | .      | .       | .           | .                         | 97       | 3,63                     | 24,8     | 1,10                    | 11,8                     | .                          | 49,4                | 91,5 <sup>a)</sup>   | 35,9                       |
| Ø 1948    | 209                               | 1 199                         | 11,8   | ...     | 2,06        | 117                       | 3,89     | 28,2                     | 2,91     | 19,5                    | 16,8                     | 85,7                       | 62,0                | 60,4                 | 1 393                      |
| Ø 1949    | 209                               | 1 220                         | 12,2   | 131     | 2,25        | 121                       | 3,64     | 29,9                     | 3,13     | 21,3                    | 18,7                     | 86,7                       | 76,1                | 61,1                 | 1 329                      |
| Ø 1950    | 202                               | 1 281                         | 12,5   | 134     | 2,43        | 133                       | 3,78     | 29,7                     | 3,26     | 22,3                    | 21,3                     | 82,3                       | 89,2                | 63,8                 | 1 348                      |
| Ø 1951    | 203                               | 1 329                         | 13,3   | 160     | 2,38        | 140                       | 3,96     | 25,5                     | 3,65     | 23,0                    | 22,9                     | 89,3                       | 116,4               | 66,4                 | 1 241                      |
| Ø 1952    | 207                               | 1 345                         | 13,9   | 174     | 1,97        | 146                       | 4,21     | 24,8                     | 4,02     | 25,0                    | 24,6                     | 95,3                       | 134,8               | 62,1                 | 1 153                      |
| Ø 1953    | 207                               | 1 332                         | 13,7   | 171     | 2,02        | 145                       | 4,08     | 24,3                     | 4,16     | 26,5                    | 25,9                     | 97,4                       | 159                 | 61,1                 | 1 075                      |
| 1953      |                                   |                               |        |         |             |                           |          |                          |          |                         |                          |                            |                     |                      |                            |
| Juli      | 176                               | 975                           | 12,3   | 156     | 2,10        | 128                       | 2,74     | 18,8                     | 3,71     | 23,5                    | 35,1                     | 117,5                      | 140,6               | 53,1                 | 746                        |
| August    | 145                               | 970 <sup>b)</sup>             |        | 150     | 2,01        | 131                       | 3,23     | 18,1                     | 3,02     | 21,4                    | 30,4                     | 114,1                      | 137,4               | 47,6                 | 692                        |
| September | 186                               | 1 362 <sup>b)</sup>           |        | 155     | 2,10        | 130                       | 3,36     | 21,8                     | 2,98     | 22,7                    | 27,7                     | 104,1                      | 141,5               | 51,4                 | 715                        |
| Oktober   | 208                               | 1 243                         | 14,4   | 175     | 2,16        | 136                       | 3,90     | 25,1                     | 4,27     | 27,6                    | 27,1                     | 101,7                      | 158,5               | 56,7                 | 860                        |
| November  | 228                               | 1 343 <sup>b)</sup>           |        | 180     | 1,96        | 145                       | 4,26     | 27,2                     | 4,61     | 27,5                    | 24,4                     | 95,5                       | 176,1               | 62,3                 | 1 001                      |
| Dezember  | 231                               | 1 695 <sup>b)</sup>           |        | 191     | 1,96        | 162                       | 4,78     | 30,7                     | 4,75     | 28,9                    | 22,8                     | 91,1                       | 210                 | 65,4                 | 1 221                      |
| 1954      |                                   |                               |        |         |             |                           |          |                          |          |                         |                          |                            |                     |                      |                            |
| Januar    | 276                               | 1 547                         | 15,6   | 196     | 1,96        | 180                       | 5,54     | 32,4                     | 5,43     | 30,4                    | 20,1                     | 87,0                       | 214                 | 72,2                 | 1 521                      |
| Februar   | 255                               | 1 594 <sup>b)</sup>           |        | 174     | 1,04        | 169                       | 5,44     | 34,6                     | 5,13     | 28,2                    | 19,9                     | 83,3                       | 203                 | 71,5                 | 1 524                      |
| März      | 236                               | 1 796 <sup>b)</sup>           |        | 180     | 1,96        | 166                       | 5,20     | 31,5                     | 5,42     | 29,8                    | 21,1                     | 94,9                       | 210                 | 68,4                 | 1 430                      |
| April     | 210                               | 1 271                         | 13,7   | 169     | 2,15        | 150                       | 4,15     | 28,4                     | 4,81     | 28,2                    | 25,2                     | 93,9                       | 173                 | 66,5                 | 1 256                      |
| Mai       | 209                               | 1 195 <sup>b)</sup>           |        | 173     | 2,18        | 140                       | 3,32     | 25,4                     | 4,80     | 28,8                    | 29,7                     | 109,2                      | 167                 | 62,6                 | 995                        |
| Juni      | 193                               | 1 348 <sup>b)</sup>           |        | 166     | 2,17        | 127                       | 2,88     | 20,9                     | 4,40     | 26,5                    | 31,2                     | 114,1                      | 160                 | 59,1                 | 856                        |
| Juli      | 183                               | 1 014                         | ...    | 167     | 1,97        | 138                       | 2,39     | 20,2                     | 4,07     | 23,8                    | ...                      | ...                        | 157                 | 53,4                 | 704                        |
| August    | 158                               | 1 016 <sup>b)</sup>           |        | ...     | 2,05        | 141                       | 2,68     | 19,1                     | 3,48     | 21,1                    | ...                      | ...                        | 149                 | 49,4                 | 645                        |
| September | 191                               | 1 417 <sup>b)</sup>           |        | ...     | 2,10        | 143                       | 3,20     | 22,2                     | 3,43     | ...                     | ...                      | ...                        | 154                 | ...                  | 687                        |
| Oktober   | 212                               | 1 219                         | ...    | ...     | ...         | ...                       | ...      | ...                      | 4,37     | ...                     | ...                      | ...                        | ...                 | ...                  | ...                        |
| November  | 226                               | 1 402                         | ...    | ...     | ...         | ...                       | ...      | ...                      | ...      | ...                     | ...                      | ...                        | ...                 | ...                  | ...                        |

\* Ohne wiederverdichtetes Gas.

\*\* Wenn nicht anders vermerkt, beziehen sich die Zahlen auf die Gesamterzeugung von Gas in Gaswerken und Kokereien ohne die Gaserzeugung der Kokereien für den Eigenbedarf.

1) Gasgewinnung in Wien.- 2) Absatz der öffentlichen Gaswerke (zwischen 52 vH und 59 vH der Gesamtnaturgasgewinnung). Quelle: "American Gas Association".- 3) 1937 und 1938 Gaslieferungen der städtischen und privaten Gasgesellschaften sowie der industriellen Erzeuger, die die Verbraucher direkt versorgen. Ab 1948 Erzeugung in Gaswerken und Kokereien.- 4) Nur Gaserzeugung in Gaswerken.- 5) Ab 1948 Gaserzeugung in öffentlichen Werken und Gaswerken der Eisenbahn, die vorwiegend die öffentliche Versorgung sicherstellen; ohne Gas, das von den Kokereien an andere industrielle Werke verkauft wird.- 6) Ohne Gaslieferung an die Stickstoffwerke.- 7) Nur Gaswerke in Wien.- 8) Jahreszahlen umfassen 12 Monate, die am 30. Juni des angegebenen Jahres enden.- 9) Gasabsatz.- 10) Absatz der öffentlichen Werke; einschl. Mischgas (annähernd 25 vH des Gesamtabsatzes). Quelle: "American Gas Association".

a) 12 Monate, die am 1. April des angegebenen Jahres beginnen.- b) Fünf Wochen, übrige Monate 4 Wochen.

# Außenhandel\*

## Ein- und Ausfuhrwerte in Millionen Landeswährung

| Zeit                     | Europäische Länder                 |                  |                                     |                     |                   |                   |                  |                     |                       |                      |
|--------------------------|------------------------------------|------------------|-------------------------------------|---------------------|-------------------|-------------------|------------------|---------------------|-----------------------|----------------------|
|                          | Bundesrepublik<br>Deutschland 1)2) |                  | Belgien 1)3)                        |                     | Dänemark 4)       |                   | Finnland 1)      |                     | Frankreich 5)6)       |                      |
|                          | Ein-<br>fuhr (S)                   | Aus-<br>fuhr (S) | Ein-<br>fuhr (S)                    | Aus-<br>fuhr (S)    | Ein-<br>fuhr (S)  | Aus-<br>fuhr (S)  | Ein-<br>fuhr (S) | Aus-<br>fuhr (S)    | Ein-<br>fuhr (S)      | Aus-<br>fuhr (S)     |
|                          | RM bzw. DM                         |                  | Belg. Francs                        |                     | Dän. Kronen       |                   | Finnmark         |                     | Franz. Francs         |                      |
| 1937                     | 209 <sup>a)</sup>                  | 250              | 2 324                               | 2 126               | 142 <sup>b)</sup> | 128 <sup>b)</sup> | 776              | 782                 | 3 539                 | 2 001                |
| 1938                     | .                                  | .                | 1 923                               | 1 806               | 135 <sup>b)</sup> | 128 <sup>b)</sup> | 717              | 700                 | 3 857                 | 2 567                |
| 1948                     | 264                                | 151              | 7 293                               | 6 177               | 285               | 228               | 5 531            | 4 604 <sup>c)</sup> | 56 099 <sup>da)</sup> | 36 193               |
| 1949                     | 611                                | 317              | 6 822                               | 6 674               | 351               | 297               | 5 523            | 5 371 <sup>c)</sup> | 77 259                | 65 378               |
| 1950                     | 948                                | 697              | 8 153                               | 6 902               | 491               | 383               | 7 429            | 6 790               | 89 486                | 89 853               |
| 1951                     | 1 227                              | 1 215            | 10 626                              | 11 055              | 580               | 477               | 12 955           | 15 574              | 132 731               | 121 784              |
| 1952                     | 1 350                              | 1 409            | 10 252                              | 10 213              | 550               | 484               | 15 182           | 13 069              | 129 377               | 113 489              |
| 1953                     | 1 334                              | 1 542            | 10 090                              | 9 410               | 574               | 508               | 10 155           | 10 963              | 116 868               | 110 484              |
| 1953                     |                                    |                  |                                     |                     |                   |                   |                  |                     |                       |                      |
| Juli                     | 1 284                              | 1 567            | 10 126                              | 9 057               | 582               | 462               | 9 630            | 13 801              | 113 388               | 100 443              |
| August                   | 1 243                              | 1 500            | 9 412                               | 8 435               | 497               | 458               | 9 719            | 12 906              | 98 558                | 87 040               |
| September                | 1 359                              | 1 509            | 10 312                              | 9 526               | 618               | 514               | 9 395            | 11 815              | 113 666               | 94 998               |
| Oktober                  | 1 431                              | 1 724            | 10 642                              | 10 308              | 633               | 574               | 10 636           | 13 683              | 106 376               | 117 086              |
| November                 | 1 474                              | 1 645            | 10 407                              | 9 664               | 611               | 601               | 9 406            | 12 543              | 117 470               | 131 745              |
| Dezember                 | 1 581                              | 2 094            | 10 585                              | 9 874               | 603               | 521               | 12 150           | 12 088              | 113 837               | 118 413              |
| 1954                     |                                    |                  |                                     |                     |                   |                   |                  |                     |                       |                      |
| Januar                   | 1 313                              | 1 502            | 9 796                               | 9 593               | 576               | 477               | 10 775           | 9 219               | 126 108               | 114 373              |
| Februar                  | 1 213                              | 1 508            | 9 061                               | 7 663               | 570               | 493               | 9 761            | 7 995               | 114 659               | 118 430              |
| März                     | 1 585                              | 1 932            | 11 960                              | 9 450               | 638               | 576               | 10 698           | 9 327               | 126 637               | 116 268              |
| April                    | 1 472                              | 1 661            | 10 828                              | 10 044              | 668               | 504               | 11 220           | 10 404              | 130 180               | 121 993              |
| Mai                      | 1 558                              | 1 823            | 10 656                              | 8 693               | 646               | 552               | 11 831           | 12 431              | 128 466               | 120 195              |
| Juni                     | 1 559                              | 1 707            | 10 537                              | 9 875               | 746               | 572               | 11 874           | 14 558              | 128 512               | 121 978              |
| Juli                     | 1 573                              | 1 925            | 10 032                              | 9 138               | 709               | 501               | 12 723           | 16 445              | 115 093               | 111 281              |
| August                   | 1 519                              | 1 839            | 10 251                              | 8 723               | 631               | 536               | 12 032           | 14 788              | 114 108               | 114 105              |
| September                | 1 714                              | 1 842            | 11 256                              | 9 055               | 677               | 557               | 14 321           | 15 870              | 114 267               | 111 501              |
| Oktober                  | 1 848                              | 1 982            | 10 823                              | 10 489              | 750               | 564               | 14 067           | 15 792              | 112 532               | 126 776              |
| November                 | 1 947                              | 2 025            | ...                                 | 10 856              | 698               | 620               | ...              | ...                 | ...                   | ...                  |
| noch: Europäische Länder |                                    |                  |                                     |                     |                   |                   |                  |                     |                       |                      |
| Zeit                     | Griechenland 1)5)7)                |                  | Großbritannien<br>und Nordirland 8) |                     | Irland 8)         |                   | Island 9)        |                     | Italien 9)            |                      |
|                          | Ein-<br>fuhr (S)                   | Aus-<br>fuhr (S) | Ein-<br>fuhr (S)                    | Aus-<br>fuhr (S)    | Ein-<br>fuhr (S)  | Aus-<br>fuhr (S)  | Ein-<br>fuhr (S) | Aus-<br>fuhr (S)    | Ein-<br>fuhr (S)      | Aus-<br>fuhr (S)     |
|                          | Drachmen                           |                  | £                                   |                     | £ (I)             |                   | Isländ. Kronen   |                     | Lire                  |                      |
| 1937                     | 1 296                              | 795              | 85,7                                | 49,7                | 3,7               | 1,9               | 4,4              | 4,9                 | 1 162                 | 870                  |
| 1938                     | 1 230                              | 846              | 76,6                                | 44,4                | 3,5               | 2,0               | 4,2              | 4,9                 | 939                   | 875                  |
| 1948                     | 151 856                            | 39 155           | 172,8                               | 137,0               | 11,4              | 4,1               | 38,2             | 33,0                | 70 356                | 47 991               |
| 1949                     | 170 670                            | 47 895           | 189,6                               | 153,7               | 10,9              | 5,1               | 35,5             | 24,2                | 73 581                | 53 445               |
| 1950                     | 178 428                            | 37 633           | 217,4                               | 188,0               | 13,3              | 6,0               | 45,3             | 35,2                | 75 025                | 62 239               |
| 1951                     | 497 915                            | 127 009          | 325,3                               | 225,6               | 17,1              | 6,8               | 77,0             | 60,6                | 112 861 <sup>g)</sup> | 85 795 <sup>g)</sup> |
| 1952                     | 432 859                            | 149 867          | 290,1                               | 227,1               | 14,1              | 8,5               | 75,8             | 53,3                | 121 627               | 72 210               |
| 1953                     | 592 597                            | 282 099          | 278,7                               | 224,0               | 15,3              | 9,5               | 92,6             | 58,9                | 124 730               | 77 501               |
| 1953                     |                                    |                  |                                     |                     |                   |                   |                  |                     |                       |                      |
| Juli                     | 715 609                            | 153 119          | 293,0 <sup>f)</sup>                 | 243,0 <sup>f)</sup> | 15,6              | 10,1              | 72,7             | 44,0                | 115 442 <sup>h)</sup> | 76 436 <sup>h)</sup> |
| August                   | 709 040                            | 123 343          | 249,3                               | 207,0               | 13,1              | 9,8               | 63,0             | 75,4                |                       |                      |
| September                | 577 535                            | 318 194          | 269,4                               | 210,2               | 13,4              | 11,6              | 90,2             | 77,3                | 127 926 <sup>h)</sup> | 88 669 <sup>h)</sup> |
| Oktober                  | 676 811                            | 635 638          | 279,8                               | 236,9               | 18,5              | 10,8              | 119,7            | 66,7                |                       |                      |
| November                 | 842 246                            | 504 699          | 272,2                               | 248,9               | 16,2              | 9,2               | 126,9            | 97,2                | 133 902 <sup>h)</sup> | 84 619 <sup>h)</sup> |
| Dezember                 | 815 887                            | 469 597          | 281,6                               | 232,2               | 17,0              | 10,0              | 171,3            | 79,4                |                       |                      |
| 1954                     |                                    |                  |                                     |                     |                   |                   |                  |                     |                       |                      |
| Januar                   | 772 216                            | 441 282          | 282,1                               | 233,8               | 15,7              | 8,1               | 86,3             | 61,1                | 126 908 <sup>h)</sup> | 78 415 <sup>h)</sup> |
| Februar                  | 679 155                            | 332 850          | 242,0                               | 209,2               | 15,1              | 8,0               | 67,7             | 75,1                |                       |                      |
| März                     | 672 963                            | 257 092          | 298,6                               | 258,1               | 17,2              | 9,7               | 77,5             | 68,8                | 117 156               | 81 643               |
| April                    | 801 498                            | 220 274          | 284,3                               | 233,0               | 14,5              | 8,1               | 56,5             | 62,9                |                       |                      |
| Mai                      | 814 235                            | 211 763          | 280,4                               | 237,9               | 15,6              | 7,0               | 110,8            | 67,2                | 116 312               | 80 175               |
| Juni                     | 790 632                            | 206 481          | 291,0                               | 226,5               | 14,7              | 8,9               | 117,9            | 62,1                |                       |                      |
| Juli                     | 827 593                            | 204 710          | 289,7                               | 256,0               | 15,6              | 9,1               | 101,8            | 54,1                | 111 116               | 81 964               |
| August                   | 885 056                            | 141 887          | 266,8                               | 213,9               | 12,3              | 10,0              | 96,1             | 49,5                |                       |                      |
| September                | 873 297                            | 364 746          | 285,8                               | 216,6               | 15,5              | 12,3              | 84,1             | 73,6                | 119 901               | 85 563               |
| Oktober                  | ...                                | ...              | 228,2                               | 224,1               | ...               | ...               | 88,4             | 116,7               |                       |                      |
| November                 | ...                                | ...              | 333,8                               | 202,0               | ...               | ...               | ...              | ...                 | ...                   | ...                  |

\* Wenn nicht anders vermerkt, Warenhandel einschl. Veredelungsverkehr, jedoch ohne unmittelbare Durchfuhr. Silber in jeder Form ist eingeschlossen; Gold in Barren und Münzen, Banknoten und anderes Papiergeld sind ausgeschlossen. Unter den hier angewandten Begriff "Goldbarren" fallen sowohl geläutertes Gold, d.h. Gold für den Bedarf der Banken und für Münzwerke, ungeläutertes Gold, einschl. des gewinnbaren Goldinhaltes (von Erzen, Konzentraten, Staub, Kupfer und mit anderen Metallen gemischten Barren), wie auch Abfall, Juwelier-Kehricht, anderes Gold in rohem Zustand. Goldschmuck, Goldblatt und andere Erzeugnisse fallen unter "Waren". Die Ein- und Ausfuhr sind grundsätzlich mit den Grenzwerten, d.h. Wert frei Grenze (Einfuhr: cif - cost, insurance, freight - Ausfuhr: fob-free on board -) angegeben. G = Generalhandel: Einfuhr für den inländischen Verbrauch und Einfuhr zur Lagerung; Ausfuhr von inländischen Erzeugnissen einschl. aller Wiederausfuhr. Umladungen unter Zollüberwachung sind ausgeschlossen. S = Spezialhandel: Einfuhr für den inländischen Verbrauch und Einfuhr nach Verzollung aus Lagern; Ausfuhr von inländischen Erzeugnissen einschl. wiederausgeführter Waren, die für den inländischen Verbrauch eingeführt waren. N ("national"): Ausfuhr von inländischen Erzeugnissen.

Weitere Anmerkungen siehe nächste Seite.

**noch: Außenhandel**  
**noch: Ein- und Ausfuhrwerte in Millionen Landeswährung**

| Zeit      | noch: Europäische Länder |          |                    |          |                   |                  |                     |                   |              |          |
|-----------|--------------------------|----------|--------------------|----------|-------------------|------------------|---------------------|-------------------|--------------|----------|
|           | Jugoslawien 10)          |          | Niederlande 11)    |          | Norwegen 8)       |                  | Österreich 8)       |                   | Portugal 12) |          |
|           | Ein-                     | Aus-     | Ein-               | Aus-     | Ein-              | Aus-             | Ein-                | Aus-              | Ein-         | Aus-     |
|           | fuhr (S)                 | fuhr (S) | fuhr (S)           | fuhr (S) | fuhr (S)          | fuhr (S)         | fuhr (S)            | fuhr (S)          | fuhr (S)     | fuhr (S) |
|           | Dinar                    |          | Niederländ. Gulden |          | Norweg. Kronen    |                  | Österr. Schilling   |                   | Escudos      |          |
| Ø 1937    | 429                      | 523      | 134,0              | 100,0    | 108 <sup>b)</sup> | 69 <sup>b)</sup> | 121                 | 101               | 197          | 100      |
| Ø 1938    | 412                      | 421      | 121,0              | 89,0     | 99 <sup>b)</sup>  | 66 <sup>b)</sup> | .                   | .                 | 192          | 95       |
| Ø 1948    | 1 315                    | 1 259    | 413,6              | 226,5    | 310               | 172              | 325 <sup>1)</sup>   | 165               | 864          | 358      |
| Ø 1949    | 1 261                    | 801      | 444,3              | 320,8    | 352               | 178              | 531 <sup>k)</sup>   | 269               | 754          | 341      |
| Ø 1950    | 983                      | 661      | 650,7              | 447,2    | 404               | 232              | 767 <sup>1)</sup>   | 543 <sup>1)</sup> | 657          | 445      |
| Ø 1951    | 1 627                    | 765      | 806,4              | 617,1    | 522               | 369              | 1 169 <sup>1)</sup> | 803 <sup>1)</sup> | 791          | 630      |
| Ø 1952    | 9 327                    | 6 163    | 703,5              | 667,7    | 519               | 337              | 1 163               | 980               | 833          | 570      |
| Ø 1953    | 9 883                    | 4 650    | 745,0              | 674,8    | 543               | 303              | 1 105               | 1 099             | 795          | 526      |
| 1953      |                          |          |                    |          |                   |                  |                     |                   |              |          |
| Juli      | 10 981                   | 3 947    | 750,2              | 627,0    | 434               | 286              | 997                 | 1 178             | 772          | 475      |
| August    | 8 530                    | 3 679    | 714,8              | 619,8    | 457               | 305              | 1 056               | 1 201             | 772          | 513      |
| September | 7 527                    | 4 950    | 770,3              | 768,2    | 523               | 304              | 993                 | 1 252             | 793          | 538      |
| Oktober   | 7 995                    | 4 503    | 803,0              | 806,0    | 541               | 344              | 1 092               | 1 250             | 694          | 698      |
| November  | 6 794                    | 6 134    | 805,7              | 736,2    | 560               | 307              | 1 263               | 1 269             | 1 228        | 561      |
| Dezember  | 8 453                    | 6 891    | 833,4              | 680,7    | 680               | 321              | 1 361               | 1 365             | 1 069        | 746      |
| 1954      |                          |          |                    |          |                   |                  |                     |                   |              |          |
| Januar    | 7 406                    | 4 785    | 840,1              | 757,5    | 540               | 303              | 1 207               | 1 041             | 575          | 458      |
| Februar   | 6 277                    | 3 525    | 709,3              | 621,2    | 499               | 311              | 1 098               | 1 202             | 585          | 547      |
| Märs      | 7 401                    | 5 531    | 935,5              | 791,6    | 686               | 360              | 1 326               | 1 343             | 843          | 540      |
| April     | 9 782                    | 5 287    | 753,0              | 696,0    | 536               | 348              | 1 189               | 1 334             | 788          | 591      |
| Mai       | 9 462                    | 6 157    | 860,0              | 700,3    | 582               | 317              | 1 367               | 1 330             | 899          | 625      |
| Juni      | 9 924                    | 6 666    | 860,9              | 724,0    | 649               | 393              | 1 293               | 1 294             | 858          | 546      |
| Juli      | 8 784                    | 5 467    | 960,9              | 745,4    | 548               | 358              | 1 279               | 1 324             | 820          | 555      |
| August    | 7 401                    | 6 266    | 871,9              | 702,0    | 545               | 319              | 1 358               | 1 329             | 1 022        | 528      |
| September | 5 754                    | 6 381    | 889,4              | 763,4    | 609               | 336              | 1 384               | 1 366             | 860          | 593      |
| Oktober   | 8 534                    | 6 933    | 948                | 873      | 695               | 374              | 1 630               | 1 395             | 871          | 753      |
| November  | ...                      | ...      | ...                | ...      | ...               | ...              | ...                 | ...               | ...          | ...      |

| Zeit      | noch: Europäische Länder |          |                   |          |          |          |                     |                   | Aussereurop. Länder |          |
|-----------|--------------------------|----------|-------------------|----------|----------|----------|---------------------|-------------------|---------------------|----------|
|           | Schweden 13)             |          | Schweiz 9)        |          | Spanien  |          | Tschechoslowakei 1) |                   | Ägypten 14)         |          |
|           | Ein-                     | Aus-     | Ein-              | Aus-     | Ein-     | Aus-     | Ein-                | Aus-              | Ein-                | Aus-     |
|           | fuhr (S)                 | fuhr (S) | fuhr (S)          | fuhr (S) | fuhr (S) | fuhr (S) | fuhr (S)            | fuhr (S)          | fuhr (S)            | fuhr (S) |
|           | Schwed. Kronen           |          | Schweiz. Franken  |          | Peseten  |          | Tschechenkronen     |                   | £ (Ä)               |          |
| Ø 1937    | 177                      | 167      | 151 <sup>m)</sup> | 107      | .        | .        | 915 <sup>n)</sup>   | 999 <sup>n)</sup> | 3,2                 | 3,3      |
| Ø 1938    | 174                      | 154      | 134 <sup>m)</sup> | 110      | .        | .        | 766 <sup>n)</sup>   | 946 <sup>n)</sup> | 3,1                 | 2,5      |
| Ø 1948    | 412                      | 332      | 417               | 286      | 123      | 95       | 3 156               | 3 138             | 13,4                | 11,9     |
| Ø 1949    | 361                      | 354      | 316               | 288      | 119      | 103      | 3 283               | 3 359             | 13,9                | 11,5     |
| Ø 1950    | 509                      | 476      | 378               | 326      | 99       | 99       | ...                 | ...               | 16,4                | 14,6     |
| Ø 1951    | 765                      | 769      | 493               | 391      | 108      | 123      | ...                 | ...               | 19,3                | 16,9     |
| Ø 1952    | 746                      | 678      | 434               | 396      | 142      | 117      | ...                 | ...               | 17,6                | 12,1     |
| Ø 1953    | 681                      | 637      | 423               | 430      | 153      | 124      | ...                 | ...               | 14,5                | 11,4     |
| 1953      |                          |          |                   |          |          |          |                     |                   |                     |          |
| Juli      | 648                      | 660      | 446               | 449      | 158      | 98       | ...                 | ...               | 12,8                | 10,0     |
| August    | 585                      | 626      | 366               | 368      | 138      | 87       | ...                 | ...               | 16,5                | 7,3      |
| September | 668                      | 707      | 425               | 464      | 165      | 87       | ...                 | ...               | 14,9                | 5,5      |
| Oktober   | 732                      | 740      | 478               | 476      | 151      | 93       | ...                 | ...               | 17,2                | 12,8     |
| November  | 739                      | 737      | 444               | 469      | 173      | 115      | ...                 | ...               | 16,4                | 11,8     |
| Dezember  | 778                      | 709      | 487               | 479      | 191      | 195      | ...                 | ...               | 15,2                | 15,4     |
| 1954      |                          |          |                   |          |          |          |                     |                   |                     |          |
| Januar    | 669                      | 585      | 419               | 361      | 141      | 120      | ...                 | ...               | 11,9                | 9,1      |
| Februar   | 637                      | 489      | 385               | 390      | 171      | 131      | ...                 | ...               | 10,1                | 16,2     |
| Märs      | 804                      | 600      | 494               | 462      | 150      | 128      | ...                 | ...               | 12,3                | 20,7     |
| April     | 760                      | 612      | 439               | 410      | 163      | 129      | ...                 | ...               | 10,9                | 13,3     |
| Mai       | 777                      | 782      | 475               | 419      | ...      | ...      | ...                 | ...               | 13,3                | 10,9     |
| Juni      | 711                      | 738      | 469               | 416      | ...      | ...      | ...                 | ...               | 12,5                | 10,3     |
| Juli      | 735                      | 746      | 470               | 459      | ...      | ...      | ...                 | ...               | 13,2                | 7,2      |
| August    | 718                      | 626      | 426               | 372      | ...      | ...      | ...                 | ...               | 11,9                | 8,6      |
| September | 771                      | 716      | 475               | 489      | ...      | ...      | ...                 | ...               | 15,7                | 6,7      |
| Oktober   | 808                      | 772      | 501               | 483      | ...      | ...      | ...                 | ...               | ...                 | ...      |
| November  | 834                      | 741      | 496               | 486      | ...      | ...      | ...                 | ...               | ...                 | ...      |

1) Einschl. Gold.- 2) Bundesrepublik und Westsektoren von Berlin. 1937 bis 1949 Zahlen für die Bundesrepublik ohne Rheinland-Pfalz, Baden, Württemberg-Hohenzollern und Lindau.- 3) Einschl. Luxemburg.- 4) Ohne Färöer-Inseln und Grönland.- 5) Ohne passiven Veredelungsverkehr.- 6) Jahreszahlen einschl. eines geringen Betrages von Silber in Münzen. Jahres- und Monatszahlen ab April 1951 einschl. Silber in jeder Form (ohne Scheidewinzen) und teilweise verarbeitetes Gold, jedoch ohne Gold in Barren und Münzen sowie Gold in unverarbeiteter Form.- 7) Ab 1951 Werte in Drachmen zum US-Dollarkurs 1 : 15 000 (einschl. der "Certificates of Exchange"). Die Umrechnung ausländischer Währungen in Drachmen wird durch die Bank von Griechenland auf Grund der amtlichen Wechselkurse festgelegt.- 8) Ohne Silber in Barren und Münzen.- 9) Ohne Silber in Münzen.- 10) Ohne Hilfslieferungen der V.St.v.Am., Grossbritannien und Frankreich. Ab Januar 1952 Änderung des Wechselkurses. Werte in Dinar zum US-Dollarkurs 1 : 300 (bisher 1 : 50).- 11) Ab 1948 einschl. Silber in Barren und Münzen. Ohne teilweise verarbeitetes Gold (in Platten, Stangen, Drähten, Röhren im Rohzustand, Goldstaub, -abfall und Juwelierkehrschutt.- 12) Einschl. Silber in Münzen und Barren für Münzwecke.- 13) Ohne Veredelungsverkehr.- 14) Ohne Anglo-Ägypt. Sudan nebst Handel mit diesem Gebiet.- 15) Ein- und Ausfuhrwerte nach besonderer amtlicher Berechnung. Für Saldierung nicht geeignet. Ohne Silber in Münzen.- 16) Jahreszahlen umfassen 12 Monate, die am 30. Juni des angegebenen Jahres enden.- 17) Fob-Werte. Um auf cif-Basis zu kommen, sind für 1937/38 = 15 vH (amtliche Schätzung) den am 30. Juni endenden Jahreszahlen hinzuzufügen.-

Weitere Anmerkungen siehe nächste Seite.



**noch: Außenhandel**  
**noch: Ein- und Ausfuhrwerte in Millionen Landeswährung**

| Zeit      | noch: Aussereuropäische Länder |                  |                  |                  |                      |                  |                  |                  |                   |      |
|-----------|--------------------------------|------------------|------------------|------------------|----------------------|------------------|------------------|------------------|-------------------|------|
|           | Argentinien 15)                |                  | Australien 16)   |                  | Brasilien 9)18)      |                  | Chile 8)         |                  | Indien 8)19)20)   |      |
|           | Ein-<br>fuhr (S)               | Aus-<br>fuhr (S) | Ein-<br>fuhr (G) | Aus-<br>fuhr (G) | Ein-<br>(G) fuhr (N) | Aus-<br>fuhr (N) | Ein-<br>fuhr (S) | Aus-<br>fuhr (S) | 21) Einfuhr (G)   | 22)  |
|           | Argent. Pesos                  |                  | £ (A)            |                  | Cruzeiros            |                  | Chil. Pesos      |                  | Ind. Rupien       |      |
| Ø 1937    | 130                            | 193              | 8,6              | 12,4             | 443                  | 424              | 36               | 78               | 148 <sup>p)</sup> | .    |
| Ø 1938    | 122                            | 117              | 10,6             | 11,8             | 433                  | 425              | 42               | 56               | 130 <sup>p)</sup> | .    |
| Ø 1948    | 516                            | 462              | 28,2             | 33,8             | 1 749                | 1 808            | 109              | 133              | 452               | 70,8 |
| Ø 1949    | 387                            | 310              | 34,5             | 45,2             | 1 721                | 1 679            | 123              | 120              | 508               | 28,1 |
| Ø 1950    | 402                            | 452              | 44,7             | 51,1             | 1 693                | 2 076            | 100              | 115              | 484               | 35,7 |
| Ø 1951    | 874                            | 559              | 61,8             | 81,8             | 3 100                | 2 710            | 133              | 150              | 729               | 67,0 |
| Ø 1952    | 697                            | 366              | 87,5             | 55,7             | 3 098                | 2 172            | 150              | 184              | 530               | 21,0 |
| Ø 1953    | 471                            | 592              | 42,5             | 70,9             | 2 096                | 2 604            | 135              | 166              | 456               | 19,1 |
| 1953      |                                |                  |                  |                  |                      |                  |                  |                  |                   |      |
| Juli      | 429                            | 600              | 52,1             | 76,6             | 2 023                | 1 955            | 146              | 251              | 490               | 28,1 |
| August    | 457                            | 598              | 52,2             | 48,7             | 2 220                | 2 874            | 134              | 75               | 473               | 27,0 |
| September | 521                            | 615              | 53,1             | 59,7             | 1 983                | 3 481            | 121              | 117              | 435               | 32,0 |
| Oktober   | 572                            | 575              | 50,5             | 86,1             | 2 253                | 4 295            | 131              | 122              | 435               | 20,4 |
| November  | 527                            | 494              | 50,7             | 85,2             | 2 301                | 4 295            | 187              | 145              | 372               | 17,2 |
| Dezember  | 603                            | 530              | 58,7             | 79,3             | 2 658                | 4 292            | 151              | 179              | 377               | 17,6 |
| 1954      |                                |                  |                  |                  |                      |                  |                  |                  |                   |      |
| Januar    | 591                            | 442              | 60,4             | 58,0             | 3 472                | 2 984            | 115              | 79               | 376               | 23,0 |
| Februar   | 507                            | 495              | 45,4             | 58,1             | 2 784                | 3 134            | 127              | 107              | 382               | 18,2 |
| März      | 519                            | 625              | 66,9             | 85,9             | 3 107                | 3 952            | 149              | 132              | 480               | 15,4 |
| April     | 477                            | 613              | 52,1             | 65,4             | 3 782                | 3 370            | 137              | 146              | 466               | 12,2 |
| Mai       | 538                            | 584              | 60,1             | 58,2             | 4 206                | 2 261            | 158              | 158              | 501               | 16,0 |
| Juni      | 542                            | 648              | 76,0             | 55,4             | 5 157                | 2 495            | 194              | 260              | 441               | 15,7 |
| Juli      | ...                            | ...              | 70,3             | 52,4             | 5 064                | 3 620            | 215              | 250              | 522               | 15,1 |
| August    | ...                            | ...              | 66,7             | 44,1             | ...                  | 2 852            | ...              | ...              | 443               | 12,2 |
| September | ...                            | ...              | 70,3             | 55,0             | ...                  | ...              | ...              | ...              | 467               | 17,9 |
| Oktober   | ...                            | ...              | ...              | ...              | ...                  | ...              | ...              | ...              | ...               | ...  |
| November  | ...                            | ...              | ...              | ...              | ...                  | ...              | ...              | ...              | ...               | ...  |

| Zeit      | noch: Aussereuropäische Länder |      |                                    |                   |                   |                   |                     |                  |                      |                      |
|-----------|--------------------------------|------|------------------------------------|-------------------|-------------------|-------------------|---------------------|------------------|----------------------|----------------------|
|           | noch: Indien 8)19)20)          |      | Indonesien (Rep.) <sup>8)23)</sup> |                   | Iran 24)          |                   | Japan 25)           |                  | Kanada 9)            |                      |
|           | 21) Ausfuhr (G)                | 22)  | Ein-<br>fuhr (S)                   | Aus-<br>fuhr (S)  | Ein-<br>fuhr (S)  | Aus-<br>fuhr (S)  | Ein-<br>fuhr (G)    | Aus-<br>fuhr (G) | 26) Ein-<br>fuhr (S) | Aus-<br>fuhr (S) 27) |
|           | Ind. Rupien                    |      | Rupiahs                            |                   | Rials             |                   | \$ (US)             |                  | Canad. \$            |                      |
| Ø 1937    | 158 <sup>p)</sup>              | .    | 42                                 | 83                | 115               | 214               | 113,6               | 100,0            | 67                   | 87                   |
| Ø 1938    | 142 <sup>p)</sup>              | .    | 41                                 | 57                | 99                | 148               | 89,2                | 92,4             | 56                   | 71                   |
| Ø 1948    | 353                            | 25,3 | 95                                 | 87                | 456               | 1 584             | 57,0                | 21,5             | 220                  | 259 <sup>s)</sup>    |
| Ø 1949    | 404                            | 23,2 | 131                                | 123               | 774               | 1 431             | 75,4                | 42,5             | 230 <sup>s)</sup>    | 252 <sup>s)</sup>    |
| Ø 1950    | 506                            | 14,8 | 137                                | 246               | 585               | 2 146             | 81,2                | 68,3             | 265                  | 263                  |
| Ø 1951    | 596                            | 22,6 | 255                                | 398               | 602               | 936               | 166,3 <sup>r)</sup> | 112,9            | 340                  | 330                  |
| Ø 1952    | 466                            | 15,7 | 878 <sup>q)</sup>                  | 871 <sup>q)</sup> | 431               | 487               | 169,0               | 106,1            | 336                  | 363                  |
| Ø 1953    | 432                            | 6,2  | 715                                | 779               | 486               | ...               | 200,8               | 106,2            | 365                  | 348                  |
| 1953      |                                |      |                                    |                   |                   |                   |                     |                  |                      |                      |
| Juli      | 406                            | 4,1  | 917                                | 909               | 462 <sup>h)</sup> | 231 <sup>h)</sup> | 200,3               | 101,5            | 405                  | 398                  |
| August    | 391                            | 9,1  | 748                                | 688               |                   |                   | 198,0               | 111,2            | 345                  | 347                  |
| September | 486                            | 7,3  | 768                                | 921               |                   |                   | 192,2               | 103,6            | 367                  | 344                  |
| Oktober   | 473                            | 6,8  | 759                                | 877               | 485 <sup>h)</sup> | 266 <sup>h)</sup> | 210,0               | 107,8            | 358                  | 348                  |
| November  | 479                            | 7,4  | 660                                | 720               |                   |                   | 183,3               | 106,6            | 351                  | 355                  |
| Dezember  | 512                            | 9,4  | 655                                | 814               |                   |                   | 264,5               | 139,7            | 338                  | 361                  |
| 1954      |                                |      |                                    |                   |                   |                   |                     |                  |                      |                      |
| Januar    | 441                            | 5,6  | 674                                | 690               | 506               | 315               | 243,2               | 94,3             | 280                  | 265                  |
| Februar   | 402                            | 5,6  | 602                                | 687               | ...               | ...               | 217,2               | 113,0            | 293                  | 280                  |
| März      | 458                            | 7,8  | 753                                | 787               | ...               | ...               | 263                 | 136,2            | 353                  | 321                  |
| April     | 309                            | 6,0  | 655                                | 707               | ...               | ...               | 253                 | 127              | 348                  | 298                  |
| Mai       | 383                            | 4,1  | 568                                | 794               | ...               | ...               | 239                 | 126              | 360                  | 364                  |
| Juni      | 427                            | 5,9  | 674                                | 677               | ...               | ...               | 196                 | 124              | 416                  | 348                  |
| Juli      | 462                            | 5,1  | 647                                | 914               | ...               | ...               | 184                 | 142              | 341                  | 329                  |
| August    | 449                            | 3,0  | 556                                | 840               | ...               | ...               | 167                 | 141              | 335                  | 327                  |
| September | 494                            | 3,5  | ...                                | ...               | ...               | ...               | 148                 | 134              | ...                  | 337                  |
| Oktober   | ...                            | ...  | ...                                | ...               | ...               | ...               | ...                 | ...              | ...                  | ...                  |
| November  | ...                            | ...  | ...                                | ...               | ...               | ...               | ...                 | ...              | ...                  | ...                  |

18) Einschl. Goldbarren für gewerbliche Zwecke.- 19) 1937 und 1938 früheres Gebiet von Indien, ab August 1947 jetziger Gebietsstand.- 20) Jahreszahlen umfassen 12 Monate, die am 1. April des angegebenen Jahres beginnen.- 21) Aussenhandel über See und auf dem Luftwege.- 22) Aussenhandel über Land. Erfasst ist der Handel mit den Ländern Pakistan ab 1. April 1948, Iran und Afghanistan ab 1. April 1949 und Burma ab 1. September 1951.- 23) 1937 und 1938 Gebiet des früheren Niederländisch-Indien. Ab 1948 Gebiet der Vereinigten Staaten von Indonesien, 1948 und 1949 jedoch ohne die Republik Indonesien.- 24) Jahreszahlen umfassen 12 Monate, die am 21. bis 22. März des angegebenen Jahres beginnen. Monatszahlen enden am 21. bis 23. des angegebenen Monats.- 25) Ohne Korea und Formosa, jedoch einschl. Handel mit diesen Gebieten.- 26) Fob-Werte. Sie erhöhen sich durch die Fracht um schätzungsweise: 1938 = 12,8 vH; 1946/48 = 9,9 bis 10,6 vH.- 27) Werte ab Versandort. Die Inlandsfracht beträgt etwa: 1938 = 4 vH; 1946/48 = 5 vH.- 28) Vorkriegszahlen: fob-Werte. Sie erhöhen sich durch die Fracht um schätzungsweise 12 vH.- 29) Fob-Werte plus 10 vH.- 30) Aussenhandel über Land. Ohne Regierungsgut. Erfasst ist der Handel mit Afghanistan und Iran ab 1. April 1948 und Indien ab 1. Juli 1949.- 31) Fob-Werte der Konsulatsfaktura plus 20 vH.- 32) Einschl. Basutoland, Swaziland und Betschuanaland; ohne Südwesafrika und Nordrhodesien.- 33) Fob-Werte, die sich durch die Fracht um etwa 8 bis 10 vH erhöhen.- 34) Einschl. Gold in Münzen und Barren für gewerbliche Zwecke.-

Weitere Anmerkungen siehe nächste Seite.

**noch: Außenhandel**  
**noch: Ein- und Ausfuhrwerte in Millionen Landeswährung**

| Zeit      | noch: Aussereuropäische Länder |                  |             |                  |             |                  |              |                  |             |                  |
|-----------|--------------------------------|------------------|-------------|------------------|-------------|------------------|--------------|------------------|-------------|------------------|
|           | Kolumbien                      |                  | Mexiko      |                  | Neuseeland  |                  | Pakistan 20) |                  |             |                  |
|           | Ein-<br>fuhr (G)               | Aus-<br>fuhr (G) | Ein-<br>28) | Aus-<br>fuhr (G) | Ein-<br>29) | Aus-<br>fuhr (G) | Ein-<br>21)  | Aus-<br>fuhr (G) | Ein-<br>21) | Aus-<br>fuhr (G) |
|           | Col. Pesos                     |                  | Mex. Pesos  |                  | £ (NZ)      |                  | Pak. Rupien  |                  |             |                  |
| Ø 1937    | 14,1                           | 12,7             | 51          | 66               | 4,7         | 5,4              | .            | .                | .           | .                |
| Ø 1938    | 13,3                           | 12,0             | 41          | 59               | 4,6         | 4,8              | .            | .                | .           | .                |
| Ø 1948    | 49,1                           | 42,1             | 246         | 216              | 10,7        | 12,3             | 31,1         | .                | 58,6        | .                |
| Ø 1949    | 43,0                           | 52,2             | 294         | 282              | 10,0        | 12,2t)           | 115,3        | .                | 79,8        | .                |
| Ø 1950    | 59,3                           | 64,3             | 367         | 336              | 13,2t)      | 15,2t)           | 88,1         | 13,4             | 73,6        | 25,9             |
| Ø 1951    | 82,4                           | 91,1             | 548         | 413              | 17,2        | 20,6             | 122,3        | 12,7             | 171,3       | 41,5             |
| Ø 1952    | 83,8                           | 96,5             | 533         | 419              | 23,0        | 20,0             | 156,8        | 21,5             | 138,6       | 29,6             |
| Ø 1953    | 99,3                           | 122,4            | 529         | 386              | 16,0        | 19,6             | 102,8        | 9,8              | 113,5       | 12,3             |
| 1953      |                                |                  |             |                  |             |                  |              |                  |             |                  |
| Juli      | 118,4                          | 122,3            | 599         | 328              | 16,3h)      | 13,1h)           | 96,2         | 6,2              | 111,8       | 14,8             |
| August    | 99,4                           | 133,7            | 553         | 343              |             |                  | 76,1         | 7,3              | 101,9       | 12,1             |
| September | 105,1                          | 143,2            | 568         | 333              |             |                  | 108,0        | 7,3              | 76,6        | 11,6             |
| Oktober   | 97,6                           | 106,5            | 564         | 444              | 16,2        | 15,3             | 96,7         | 8,1              | 86,4        | 6,1              |
| November  | 99,3                           | 127,6            | 594         | 422              | 17,3        | 15,0             | 84,2         | 7,9              | 91,6        | 8,0              |
| Dezember  | 105,3                          | 153,6            | 593         | 484              | 17,5        | 25,0             | 124,0        | 7,9              | 109,0       | 12,1             |
| 1954      |                                |                  |             |                  |             |                  |              |                  |             |                  |
| Januar    | 107,1                          | 139,0            | 535         | 446              | 17,7        | 19,0             | 105,3        | 7,3              | 107,5       | 10,9             |
| Februar   | 119,5                          | 145,8            | 490         | 430              | 20,0        | 26,8             | 88,9         | 6,0              | 89,6        | 9,0              |
| März      | 117,4                          | 118,9            | 557         | 461              | 17,9        | 25,4             | 60,6         | 8,4              | 121,6       | 7,8              |
| April     | 97,8                           | 107,6            | 569         | 331              | 17,6        | 25,4             | 51,2         | 6,8              | 114,2       | 6,6              |
| Mai       | 141,7                          | 139,7            | 806         | 382              | 15,7        | 29,6             | 73,1         | 6,2              | 87,2        | 10,0             |
| Juni      | 133,3                          | 174,0            | 768         | 395              | 19,4        | 20,6             | ...          | ...              | ...         | ...              |
| Juli      | 161,3                          | 182,5            | 675         | 542              | 26,3        | 15,5             | 108,3        | 8,7              | 85,2        | 8,5              |
| August    | 143,7                          | 137,5            | 733         | 631              | ...         | 9,7              | 90,4         | 5,6              | 50,1        | 7,5              |
| September | ...                            | ...              | ...         | ...              | ...         | 19,2             | 74,2         | 5,0              | 63,1        | 11,5             |
| Oktober   | ...                            | ...              | ...         | ...              | ...         | ...              | ...          | ...              | ...         | ...              |
| November  | ...                            | ...              | ...         | ...              | ...         | ...              | ...          | ...              | ...         | ...              |

35) Fob-Werte der Konsulatsfaktoren. Sie erhöhen sich durch die Fracht nach Vorkriegsschätzungen um 12 vH.- 36) Einschl. Alaska, Hawaii und Puerto Rico.- 37) Annähernd fob-Werte: sie erhöhen sich durch die Fracht um schätzungsweise: 1937 = 10 vH, 1938 = 11 vH.- 38) Ab 1948 einschl. Ausfuhr von Gütern für den zivilen Verbrauch durch die US-Armee.  
a) Geschätzte Werte für 1936.- b) Generalhandel.- c) Ohne "Tillgodoheavanden", (Lieferungen an die Sowjetunion "on German Credit Account").- d) Ab April 1948 einschl. Aussenhandel des Saargebietes.- e) Jahreszahlen ab 1948 sowie Monatszahlen ab Oktober 1951 enthalten Subventionen.- f) Ab Januar 1953 einschl. Silber in Barren und Münzen (vorher ohne); ohne Goldabfall, Juwelierkehricht, teilweise verarbeitetes Gold und Goldblatt (vorher einschl.).- g) Ab Januar 1951 einschl. ehemalige anglo-amerikanische Zone von Triest.- h) Monatsdurchschnitte.- i) Einschl. der Hilfslieferungen ausserhalb des ERP.- k) Ab 1949 einschl. ERP-Einfuhren.- l) Ab 1951 einschl. elektr. Strom.- m) Einschl. Goldbarren für gewerbliche Zwecke.- n) Januar bis September.- o) Vorkriegsgebiet.- p) Frühere britische Provinzen und indische Staaten.- q) Ab Februar 1952 Änderung des Wechselkurses. Werte in Rupiahs zum US-Dollarkurs: 1 : 11,40.- r) Ab 1951 Änderung der Tabellarisierung.- s) Ab April 1949 einschl. Neufundland.- t) Ab 1950 geschätzt auf Grund des Aussenhandels der Handelspartner.- u) Monatszahlen ohne Paketpost und Lufthandel.

noch: Außenhandel  
Index des Außenhandelsvolumens\*  
1950 = 100

| Zeit        | Europäische Länder        |                   |               |               |                  |                  |               |               |                   |                  |                         |                  |               |               |                   |                   |               |               |                  |                  |
|-------------|---------------------------|-------------------|---------------|---------------|------------------|------------------|---------------|---------------|-------------------|------------------|-------------------------|------------------|---------------|---------------|-------------------|-------------------|---------------|---------------|------------------|------------------|
|             | Bundesrepubl. Deutschland |                   | Belgien 1)    |               | Dänemark         |                  | Finnland 2)   |               | Frankreich 4)     |                  | Grossbrit.u. Nordirland |                  | Irland        |               | Italien           |                   | Niederlande   |               | Norwegen         |                  |
|             | Ein- fuhr (S)             | Aus- fuhr (S)     | Ein- fuhr (S) | Aus- fuhr (S) | Ein- fuhr (S)    | Aus- fuhr (S)    | Ein- fuhr (S) | Aus- fuhr (S) | Ein- fuhr (S)     | Aus- fuhr (S)    | Ein- fuhr (S)           | Aus- fuhr (S)    | Ein- fuhr (S) | Aus- fuhr (S) | Ein- fuhr (S)     | Aus- fuhr (S)     | Ein- fuhr (S) | Aus- fuhr (S) | Ein- fuhr (S)    | Aus- fuhr (S)    |
| Orig. Basis | 1950                      |                   | 1952          |               | 1949             |                  | 1935          |               | 1949              |                  | 1950                    |                  | 1938          |               | 1948              |                   | 1938          |               | 1949             |                  |
| 1937        | 88 <sup>a)</sup>          | 116 <sup>a)</sup> | .             | .             | 70 <sup>d)</sup> | 82 <sup>d)</sup> | 122           | 136           | 106 <sup>d)</sup> | 57 <sup>d)</sup> | 121 <sup>d)</sup>       | 65 <sup>d)</sup> | 73            | 108           | .                 | .                 | .             | .             | 90               | 95               |
| 1938        | .                         | .                 | 83            | 89            | 72               | 81               | 115           | 118           | 94 <sup>d)</sup>  | 62 <sup>d)</sup> | 121 <sup>d)</sup>       | 65 <sup>d)</sup> | 71            | 100           | 70                | 86                | 80            | 76            | 83               | 90               |
| 1948        | .                         | .                 | 89            | 81            | 61 <sup>d)</sup> | 59 <sup>d)</sup> | 101           | 76            | 92                | 50               | 92                      | 79               | 89            | 74            | 79                | 72                | 68            | 49            | 83 <sup>d)</sup> | 73 <sup>d)</sup> |
| 1949        | 76 <sup>b)</sup>          | 43                | 87            | 88            | 79               | 76               | 93            | 91            | 95                | 74               | 100                     | 87               | 89            | 89            | ...               | 80                | 76            | 74            | 97               | 76               |
| 1950        | 100                       | 100               | 100           | 100           | 100              | 100              | 100           | 100           | 100               | 100              | 100                     | 100              | 100           | 100           | 100               | 100               | 100           | 100           | 100              | 100              |
| 1951        | 102                       | 143               | 110           | 121           | 94               | 114              | 126           | 125           | 117               | 118              | 113                     | 101              | 100           | 99            | 113 <sup>e)</sup> | 117 <sup>a)</sup> | 102           | 119           | 110              | 111              |
| 1952        | 118                       | 154               | 108           | 112           | 91               | 108              | 156           | 110           | 119               | 104              | 103                     | 95               | 87            | 121           | 126               | 106               | 90            | 125           | 106              | 102              |
| 1953        | 135                       | 180               | 112           | 123           | 104              | 120              | 114           | 116           | 120               | 110              | 112                     | 98               | 99            | 135           | 137               | 112               | 107           | 143           | 117              | 105              |
| 1953        |                           |                   |               |               |                  |                  |               |               |                   |                  |                         |                  |               |               |                   |                   |               |               |                  |                  |
| Juli        | 128                       | 183               | 110           | 112           | 104              | 117              | 120           | 124           | 118               | 102              | 112                     | 97               | 103           | 144           | 130               | 123               | 108           | 145           | 98               | 96               |
| August      | 126                       | 176               | 103           | 111           |                  |                  | 117           | 117           | 97                | 88               |                         |                  | 85            | 133           | 115               | 104               | 102           | 141           | 98               | 106              |
| September   | 139                       | 180               | 112           | 120           |                  |                  | 116           | 115           | 115               | 96               |                         |                  | 88            | 160           | 135               | 108               | 114           | 171           | 114              | 109              |
| Oktober     | 150                       | 207               | 116           | 122           | 114              | 133              | 114           | 115           | 112               | 118              | 114                     | 106              | 121           | 139           | 144               | 123               | 116           | 179           | 119              | 124              |
| November    | 152                       | 195               | 114           | 125           |                  |                  | 112           | 116           | 121               | 130              |                         |                  | 104           | 123           | 148               | 122               | 118           | 167           | 125              | 110              |
| Dezember    | 164                       | 247               | 116           | 121           |                  |                  | 114           | 116           | 123               | 123              |                         |                  | 111           | 146           | 148               | 133               | 127           | 153           | 140              | 110              |
| 1954        |                           |                   |               |               |                  |                  |               |               |                   |                  |                         |                  |               |               |                   |                   |               |               |                  |                  |
| Januar      | 138                       | 179               | 119           | 137           | 111              | 124              | 156           | 153           | 135               | 117              | 113                     | 103              | 103           | 115           | 151 <sup>e)</sup> | 105 <sup>e)</sup> | 133           | 170           | 120              | 107              |
| Februar     | 128                       | 179               | 104           | 108           |                  |                  | 158           | 164           | 127               | 127              |                         |                  | 96            | 114           | 128               | 117               | 103           | 135           | 107              | 110              |
| März        | 168                       | 233               | 137           | 133           |                  |                  | 149           | 169           | 126               | 119              |                         |                  | 109           | 138           | 171               | 128               | 141           | 177           | 148              | 123              |
| April       | 155                       | 199               | 121           | 144           | 130              | 132              | 147           | 172           | 138               | 125              | 114                     | 104              | 93            | 116           | 147               | 110               | 113           | 152           | 121              | 128              |
| Mai         | 162                       | 222               | 119           | 124           |                  |                  | 141           | 167           | 135               | 124              |                         |                  | 99            | 95            | 145               | 109               | 131           | 155           | 132              | 111              |
| Juni        | 161                       | 206               | 121           | 139           |                  |                  | 138           | 154           | 131               | 124              |                         |                  | 93            | 123           | 144               | 114               | 128           | 159           | 133              | 149              |
| Juli        | 160                       | 234               | 118           | 128           | ...              | ...              | 137           | 144           | 121               | 115              | 113                     | 103              | 97            | 126           | 127               | 118               | 147           | 170           | 122              | 121              |
| August      | 156                       | 224               | 120           | 132           |                  |                  | 138           | 135           | 114               | 118              |                         |                  | 77            | 141           | ...               | ...               | 133           | 134           | 122              | 112              |
| September   | 175                       | 226               | ...           | 128           |                  |                  | 141           | 135           | 115               | 115              |                         |                  | 96            | 179           | ...               | ...               | ...           | ...           | ...              | ...              |
| Oktober     | 193                       | 243               | ...           | ...           | ...              | ...              | 140           | 134           | 114               | 132              | 93                      | 101              | ...           | ...           | ...               | ...               | ...           | ...           | ...              | ...              |
| November    | 200                       | 248               | ...           | ...           | ...              | ...              | ...           | ...           | 125               | 140              | 132                     | 93               | ...           | ...           | ...               | ...               | ...           | ...           | ...              | ...              |

| Zeit        | noch: Europäische Länder |               |               |               |               |               |               |               |                  |               | Aussereuropäische Länder |                   |                   |               |               |               |      |     |           |     |
|-------------|--------------------------|---------------|---------------|---------------|---------------|---------------|---------------|---------------|------------------|---------------|--------------------------|-------------------|-------------------|---------------|---------------|---------------|------|-----|-----------|-----|
|             | Österreich               |               | Schweden      | Schweiz       | Spanien       | Australien 8) |               | Indien 9)     |                  | Japan         | Kanada                   |                   | Türkei            | V.St.v.Am.    |               |               |      |     |           |     |
|             | Ein- fuhr (S)            | Aus- fuhr (S) |               |               |               | Ein- fuhr (S) | Aus- fuhr (S) | Ein- fuhr (S) | Aus- fuhr (S)    |               | Ein- fuhr (S)            | Aus- fuhr (S)     |                   |               | Ein- fuhr (S) | Aus- fuhr (S) |      |     |           |     |
|             | 6)                       | 7)            | Ein- fuhr (S) | Aus- fuhr (S) | Ein- fuhr (S) | Aus- fuhr (S) | Ein- fuhr (S) | Aus- fuhr (S) | Ein- fuhr (S)    | Aus- fuhr (S) | Ein- fuhr (S)            | Aus- fuhr (S)     | Ein- fuhr (S)     | Aus- fuhr (S) | Ein- fuhr (S) | Aus- fuhr (S) |      |     |           |     |
| Orig. Basis | 1937                     |               | 1948          |               | 1938          |               | 1948          |               | VII 1936-VI 1939 |               | IV 1948-VIII 1949        |                   | 1934-1936         |               | 1948          |               | 1938 |     | 1936-1938 |     |
| 1937        | 98                       | 128           | 99            | .             | .             | .             | .             | 62            | 84               | .             | .                        | 305 <sup>e)</sup> | 337 <sup>e)</sup> | 56            | 65            | 53            | 76   | 78  | 55        |     |
| 1938        | .                        | .             | .             | 87            | 77            | 68            | 70            | 73            | 90               | .             | .                        | .                 | .                 | 50            | 62            | 68            | 87   | 56  | 55        |     |
| 1948        | 81 <sup>a)</sup>         | 53            | 53            | 92            | 70            | 100           | 89            | 93            | 74               | 72            | 89                       | 107               | 81                | 54            | 25            | 92            | 107  | 75  | 81        |     |
| 1949        | 105                      | 99            | 61            | 80            | 80            | 81            | 88            | 98            | 76               | 84            | 102                      | 110               | 89                | 85            | 54            | 93            | 100  | 86  | 104       |     |
| 1950        | 100                      | 100           | 100           | 100           | 100           | 100           | 100           | 100           | 100              | 100           | 100                      | 100               | 100               | 100           | 100           | 100           | 100  | 100 | 100       |     |
| 1951        | 104                      | 112           | 109           | 118           | 104           | 118           | 120           | 93            | 113              | 114           | 93                       | 127               | 80                | 144           | 106           | 113           | 111  | 120 | 101       |     |
| 1952        | 99                       | 114           | 108           | 110           | 93            | 104           | 120           | 107           | 100              | 146           | 87                       | 95                | 89                | 165           | 106           | 127           | 122  | 165 | 122       |     |
| 1953        | 90                       | 109           | 145           | 109           | 99            | 108           | 134           | 130           | 113              | 77            | 110                      | 91                | 89                | 228           | 118           | 139           | 120  | 163 | 148       |     |
| 1953        |                          |               |               |               |               |               |               |               |                  |               |                          |                   |                   |               |               |               |      |     |           |     |
| Juli        | 78                       | 97            | 145           | 102           | 104           | 116           | 143           | 121           | 87               | 116           | 101                      | 83                | 231               | 110           | 153           | 137           | 163  | 134 | 108       |     |
| August      | 83                       | 104           | 157           |               |               | 96            | 116           | 137           | 87               | 96            | 74                       | 99                | 78                | 224           | 119           | 130           | 120  | 162 | 72        | 101 |
| September   | 77                       | 97            | 158           |               |               | 110           | 144           | 158           | 78               | 92            | 90                       | 98                | 219               | 113           | 138           | 119           | 160  | 116 | 111       | 128 |
| Oktober     | 85                       | 106           | 160           | 122           | 114           | 119           | 147           | 166           | 88               | 131           | 88                       | 97                | 239               | 117           | 134           | 120           | 176  | 151 | 99        |     |
| November    | 99                       | 118           | 165           |               |               | 114           | 144           | 164           | 118              | ...           | 131                      | 77                | 97                | 207           | 116           | 133           | 124  | 190 | 170       | 102 |
| Dezember    | 106                      | 135           | 181           |               |               | 126           | 145           | 165           | 200              | ...           | 125                      | 77                | 101               | 310           | 149           | 128           | 127  | 211 | 223       | 108 |
| 1954        |                          |               |               |               |               |               |               |               |                  |               |                          |                   |                   |               |               |               |      |     |           |     |
| Januar      | 94                       | 115           | 139           | 115           | 87            | 107           | 112           | 134           | 124              | 93            | 78                       | 90                | 280               | 103           | 106           | 94            | 114  | 137 | 102       |     |
| Februar     | 88                       | 108           | 168           |               |               | 101           | 118           | 157           | 133              | ...           | 95                       | 78                | 82                | 252           | 122           | 112           | 96   | 142 | 148       | 98  |
| März        | 107                      | 137           | 184           |               |               | 130           | 141           | 150           | 119              | ...           | 140                      | 94                | 98                | 310           | 152           | 135           | 113  | 169 | 187       | 104 |
| April       | 97                       | 126           | 172           | 120           | 112           | 116           | 132           | 151           | 105              | 105           | 94                       | 66                | 296               | 142           | 131           | 104           | 218  | 150 | 110       |     |
| Mai         | 110                      | 137           | 179           |               |               | 123           | 106           | ...           | ...              | ...           | 92                       | 101               | 79                | 278           | 143           | 135           | 128  | 241 | 126       | 97  |
| Juni        | 107                      | 136           | 168           |               |               | 126           | 128           | ...           | ...              | ...           | 87                       | 89                | 87                | 228           | 141           | 157           | 122  | 214 | 131       | 112 |
| Juli        | 105                      | 132           | 175           | 119           | 109           | 128           | 140           | ...           | ...              | 83            | 103                      | 92                | 211               | 160           | 128           | 117           | 205  | 142 | 95        |     |
| August      | 113                      | 145           | 175           |               |               | 117           | 114           | ...           | ...              | ...           | 74                       | ...               | ...               | 193           | 160           | 127           | 117  | 110 | 63        | 96  |
| September   | 120                      | 154           | 180           |               |               | 130           | 153           | ...           | ...              | ...           | 93                       | ...               | ...               | ...           | ...           | ...           | 121  | 124 | 111       | ... |
| Oktober     | 146                      | 188           | 187           | ...           | ...           | 137           | 149           | ...           | ...              | ...           | ...                      | ...               | ...               | ...           | ...           | ...           | ...  | ... | ...       |     |
| November    | ...                      | ...           | ...           | ...           | ...           | 133           | 152           | ...           | ...              | ...           | ...                      | ...               | ...               | ...           | ...           | ...           | ...  | ... | ...       |     |

\* Die Indexziffer des Aussenhandelsvolumens zeigt die Veränderung des Aussenhandels nach Ausschaltung der Freibewegungen. G = Generalhandel, S = Spezialhandel, N = Ausfuhr von inländischen Erzeugnissen. Nähere Begriffsbestimmungen sowie tatsächliche Werte des Aussenhandels siehe Tabelle "Aussenhandel, Ein- und Ausfuhrwerte in Mill. Landeswährung".

1) Einschl. Luxemburg. 1948 bis 1952 umbasiert von Originalbasis 1948 = 100. Ab 1954 mit den Angaben für frühere Zeiträume nicht voll vergleichbar. - 2) Von Saisonschwankungen bereinigt. - 3) Die Indexziffer jeden Monats gibt das Aussenhandelsvolumen vom Beginn des betreffenden Jahres bis zum Ende des jeweiligen Monats an. - 4) Ab April 1948 einschl. Saargebiet. - 5) Gesamteinfuhr. - 6) Gesamteinfuhr (kommerzielle Einfuhr + ERP-Einfuhr). - 7) Einfuhr ohne ERP-Importe (kommerzielle Einfuhr). - 8) Jahreszahlen umfassen 12 Monate, die am 30. Juni des angegebenen Jahres enden. - 9) Jahreszahlen umfassen 12 Monate, die am 1. April des angegebenen Jahres beginnen. - 10) Ab 1948 einschl. Ausfuhr von Gütern für den zivilen Verbrauch durch die US-Armee. - a) 1936. - b) Schätzung. - c) Umbasiert von Originalbasis 1947 = 100. - d) Umbasiert von Originalbasis 1938 = 100. - e) Einschl. ehemalige anglo-amerikanische Zone von Triest. Jahreszahlen ab 1951 und Monatszahlen ab Januar 1954 umbasiert von einem neu berechneten Index (Originalbasis 1953 = 100). - f) 1948 einschl. der Hilfslieferung ausserhalb des ERP. - g) 1934 bis 1936.

# Eisenbahngüterverkehr\*

Mill. Netto-Tonnenkilometer

| Zeit      | Europäische Länder                         |                     |                  |                |                      |                              |                            |                    |                         |                   |                             |                          |                   |
|-----------|--|---------------------|------------------|----------------|----------------------|------------------------------|----------------------------|--------------------|-------------------------|-------------------|-----------------------------|--------------------------|-------------------|
|           | Bundes-<br>republik<br>Deutsch-<br>land 1) | Belgien<br>2)3)     | Dänemark<br>4)5) | Finnland<br>4) | Frank-<br>reich 6)7) | Gross-<br>bri- 8)<br>tannien | Irland 9)                  | Italien<br>4)10)   | Jugo-<br>slawien<br>11) | Luxem-<br>burg 7) | Nieder-<br>lande 3)7)       | Nor-<br>wegen<br>4)7)12) |                   |
| Ø 1937    | 4 457                                      | 519                 | 47               | 216            | 2 650                | 2 444                        | 33,2                       | .                  | 326                     | 44,3              | 188                         | .                        |                   |
| Ø 1938    | 4 779                                      | 428                 | 48               | 189            | 2 210                | 2 216                        | 31,9                       | 928                | 354                     | 33,7              | 170                         | 67,7                     |                   |
| Ø 1948    | 3 490                                      | 513                 | 101              | 288            | 3 437                | 2 930 <sup>a)</sup>          | 42,8                       | 918                | 620                     | 38,6              | 212                         | 101,6                    |                   |
| Ø 1949    | 3 987                                      | 472                 | 99               | 250            | 3 420                | 2 999                        | 42,0                       | 862                | 804                     | 39,2              | 232                         | 114,5                    |                   |
| Ø 1950    | 4 007                                      | 455                 | 100              | 288            | 3 244                | 3 016                        | 42,7                       | 858                | 829                     | 36,0              | 251                         | 113,9                    |                   |
| Ø 1951    | 4 588                                      | 552                 | 111              | 369            | 3 783                | 3 121                        | 41,4                       | 966                | 725                     | 48,9              | 271                         | 115,2                    |                   |
| Ø 1952    | 4 604                                      | 506                 | 95               | 329            | 3 670                | 3 051                        | 39,0                       | 1 023              | 699                     | 51,2              | 256                         | 126,8                    |                   |
| Ø 1953    | 4 245                                      | 477                 | 93               | 306            | 3 380                | 3 091                        | 39,0                       | 1 041              | 735                     | 46,2              | 271                         | 114                      |                   |
| 1953      |  |                     |                  |                |                      |                              |                            |                    |                         |                   |                             |                          |                   |
| Juli      | 4 114                                      | 472                 | 78               | 304            | 3 350                | 2 774                        | 35,2                       | 1 072              | 715                     | 46,8              | 262                         | 116                      |                   |
| August    | 4 018                                      | 423                 | 84               | 304            | 1 770                | 2 863                        |                            | 965                | 752                     | 40,8              | 255                         |                          |                   |
| September | 4 237                                      | 489                 | 98               | 328            | 3 750                | 3 099                        |                            | 1 063              | 785                     | 41,9              | 273                         |                          |                   |
| Oktober   | 4 663                                      | 517                 | 101              | 333            | 3 990                | 3 352                        | 51,8                       | 1 170              | 885                     | 42,1              | 305                         | 126                      |                   |
| November  | 4 325                                      | 493                 | 99               | 305            | 3 590                | 3 319                        |                            | 1 108              | 794                     | 40,7              | 292                         |                          |                   |
| Dezember  | 4 444                                      | 488                 | 100              | 282            | 3 680                | 3 130                        |                            | 1 189              | 827                     | 43,4              | 292                         |                          |                   |
| 1954      |  |                     |                  |                |                      |                              |                            |                    |                         |                   |                             |                          |                   |
| Januar    | 4 111                                      | 430                 | 93               | 287            | 3 370                | 3 221                        | 32,0                       | 1 038              | 576                     | 38,1              | 267                         | 108                      |                   |
| Februar   | 4 262                                      | 484                 | 93               | 339            | 3 330                | 2 931                        |                            | 1 046              | 474                     | 40,6              | 310                         |                          |                   |
| März      | 4 487                                      | 468                 | 112              | 399            | 3 640                | 3 297                        |                            | 1 176              | 796                     | 39,7              | 318                         |                          |                   |
| April     | 3 805                                      | 411                 | 91               | 304            | 3 210                | 2 929                        | 34,0                       | 1 036              | 792                     | 37,3              | 264                         | 120                      |                   |
| Mai       | 4 018                                      | 422                 | 92               | 294            | 3 260                | 3 097                        |                            | 1 081              | 757                     | 38,0              | 262                         |                          |                   |
| Juni      | 3 924                                      | 445                 | 89               | 299            | 3 330                | 2 884                        |                            | 1 061              | 845                     | 39,5              | 248                         |                          |                   |
| Juli      | 4 382                                      | 434                 | 88               | 321            | 3 280                | 2 777                        | 34,2                       | 1 048              | 848                     | ...               | 259                         | ...                      |                   |
| August    | 4 355                                      | 455                 | ...              | 310            | 2 970                | 2 665                        |                            | 992                | 878                     | ...               | ...                         |                          |                   |
| September | 4 548                                      | ...                 | ...              | 318            | 3 530                | ...                          |                            | ...                | 855                     | ...               | ...                         |                          |                   |
| Oktober   | 4 851                                      | ...                 | ...              | ...            | ...                  | ...                          | ...                        | ...                | 900                     | ...               | ...                         | ...                      |                   |
| November  | ...  | ...                 | ...              | ...            | ...                  | ...                          | ...                        | ...                | ...                     | ...               | ...                         | ...                      |                   |
|           | noch: Europäische Länder                   |                     |                  |                |                      | Aussereuropäische Länder     |                            |                    |                         |                   |                             |                          |                   |
| Zeit      | Öster-<br>reich 13)                        | Polen<br>7)11)14)   | Schweden<br>4)   | Spanien<br>15) | Argen-<br>tinien     | Austra-<br>lien<br>12)16)    | Bra-<br>silien<br>7)11)17) | Indien<br>5)18)19) | Japan<br>4)5)           | Kanada            | Südafrik.<br>Union<br>7)20) | Türkei<br>7)21)          | V.St.v.<br>Am.22) |
| Ø 1937    | 356  | 1 837 <sup>b)</sup> | 314              | .              | 1 117                | 541                          | 438                        | .                  | 1 521                   | 3 276             | 857                         | 85 <sup>c)</sup>         | 43 875            |
| Ø 1938    | 324  | 1 864               | 295              | .              | .                    | 589                          | 501                        | 2 968              | 1 769                   | 3 265             | 787                         | 96 <sup>c)</sup>         | 35 293            |
| Ø 1948    | 501  | 2 349               | 625              | 462            | 1 451                | 809                          | 613                        | 3 040              | 2 109                   | 7 188             | 1 325                       | 190                      | 77 612            |
| Ø 1949    | 527  | 2 713               | 627              | 461            | 1 360                | 846                          | 628                        | 3 409              | 2 374                   | 6 854             | 1 478                       | 241                      | 64 061            |
| Ø 1950    | 524  | 2 912               | 671              | 537            | 1 159                | 845                          | 634                        | 3 638              | 2 560                   | 6 757             | 1 555                       | 208                      | 71 609            |
| Ø 1951    | 548  | ...                 | 779              | 584            | 1 422                | 855                          | 696                        | 3 808              | 3 073                   | 7 823             | 1 677                       | 227                      | 78 671            |
| Ø 1952    | 525  | ...                 | 747              | 635            | 1 306                | 920                          | 705                        | 3 879              | 3 227                   | 8 296             | 1 770                       | 279                      | 74 798            |
| Ø 1953    | 493  | ...                 | 696              | 631            | 1 360                | 873                          | ...                        | 4 030              | 3 377                   | 7 908             | 1 805                       | 306                      | 73 703            |
| 1953      |  |                     |                  |                |                      |                              |                            |                    |                         |                   |                             |                          |                   |
| Juli      | 459  | ...                 | 591              | 618            | 1 447                | 903                          | 483                        | 3 929              | 2 954                   | 8 146             | 1 812                       | 371                      | 74 905            |
| August    | 487  | ...                 | 677              | 598            | 1 416                | 864                          | 361                        | 4 529              | 3 246                   | 7 965             | 1 854                       | 284                      | 79 773            |
| September | 506  | ...                 | 755              | 600            | 1 415                | 846                          | ...                        | 4 237              | 3 230                   | 7 660             | 1 881                       | 340                      | 75 831            |
| Oktober   | 557  | ...                 | 759              | 634            | 1 391                | 882                          | ...                        | 4 133              | 3 727                   | 8 011             | 1 917                       | 370                      | 79 849            |
| November  | 577  | ...                 | 695              | 642            | 1 335                | 850                          | ...                        | 3 869              | 3 360                   | 7 668             | 1 774                       | 365                      | 69 948            |
| Dezember  | 596  | ...                 | 668              | 668            | 1 380                | 838                          | ...                        | 3 916              | 3 784                   | 7 431             | 1 759                       | 298                      | 63 562            |
| 1954      |  |                     |                  |                |                      |                              |                            |                    |                         |                   |                             |                          |                   |
| Januar    | 475  | ...                 | 596              | 622            | 1 196                | 741                          | ...                        | 4 139              | 3 217                   | 6 291             | 1 832                       | 261                      | 63 869            |
| Februar   | 465  | ...                 | 689              | 576            | 1 161                | 671                          | ...                        | 3 718              | 3 153                   | 6 558             | 1 742                       | 246                      | 60 361            |
| März      | 573  | ...                 | 795              | 680            | ...                  | 847                          | ...                        | 5 409              | 3 578                   | 6 608             | 1 931                       | 341                      | 65 289            |
| April     | 514  | ...                 | 691              | 646            | ...                  | 852                          | ...                        | ...                | 3 466                   | 6 368             | 1 880                       | 343                      | 63 534            |
| Mai       | 545  | ...                 | 698              | 673            | ...                  | 922                          | ...                        | ...                | 3 362                   | 6 361             | 1 916                       | 361                      | 68 475            |
| Juni      | 520  | ...                 | 676              | 615            | ...                  | 881                          | ...                        | ...                | 3 124                   | 6 896             | 1 968                       | 339                      | 67 449            |
| Juli      | 544  | ...                 | 588              | 633            | ...                  | ...                          | ...                        | ...                | 3 136                   | ...               | ...                         | 409                      | 65 781            |
| August    | 547  | ...                 | ...              | ...            | ...                  | ...                          | ...                        | ...                | 3 144                   | ...               | ...                         | ...                      | 69 086            |
| September | 566  | ...                 | ...              | ...            | ...                  | ...                          | ...                        | ...                | 3 184                   | ...               | ...                         | ...                      | ...               |
| Oktober   | ...  | ...                 | ...              | ...            | ...                  | ...                          | ...                        | ...                | ...                     | ...               | ...                         | ...                      | ...               |
| November  | ...  | ...                 | ...              | ...            | ...                  | ...                          | ...                        | ...                | ...                     | ...               | ...                         | ...                      | ...               |

\* Wenn nicht anders vermerkt, beziehen sich die Zahlen auf alle Güter (im Eil- oder Normalverkehr als vollständige Wagenladungen oder als Stückgut) ohne: Briefpost, Gold und Silber und Hartgeld, Gepäckversand, Dienstgutverkehr, Brennstoffbedarf der Züge, Eisenbahnfahrzeuge als Frachtgut, wenn nicht als Güter verladen, sowie nicht frachtpflichtige Transporte für staatliche oder militärische Zwecke. Die Zahlen schliessen jeweils eine geschätzte Gewichtsmenge für Viehtransporte ein.

1) 1937 und 1938 einschl. Dienstgut- und Militärverkehr, ab 1948 einschl. Dienstgut- und Besatzungsverkehr.- 2) Nur Société Nationale des Chemins de Fer Belges (S.N.C.B.).- 3) Nur vollständige Wagenladungen.- 4) Nur Staatsbahnen.- 5) Jahreszahlen umfassen 12 Monate, die am 1. April des angegebenen Jahres beginnen.- 6) Nur Société Nationale des Chemins de Fer.- 7) Viehtransporte.- 8) Ohne Nordirland. Einschl. Dienstgutverkehr in Zügen des öffentlichen Verkehrs. Monatszahlen sind Schätzungen auf Grund der Wochendurchschnitte 4-wöchiger Perioden.- 9) Zwei Hauptbahnen einschl. ihrer Linien in Nordirland. Teilweise einschl. Dienstgutverkehr.- 10) Nur Normalspur.- 11) Einschl. Dienstgutverkehr.- 12) Jahreszahlen umfassen 12 Monate, die am 30. Juni des angegebenen Jahres enden.- 13) Einschl. Militärverkehr.- 14) Nur Staatsbahnen mit Normal- und Breitspur.- 15) Nur Staatsbahnen mit Breitspur. Ohne Vorortsverkehr.- 16) Monatszahlen ohne Tasmanien.- 17) 13 Eisenbahnen, die etwa 90 vH des gesamten Güterverkehrs bewältigen.- 18) Eisenbahnnetz Klasse 1 mit Breit- und Meterspur. Teilweise einschl. Dienstgutverkehr.- 19) 1938 Gebiet des früheren Indien. Ab 1948 jetziger Gebietsstand.- 20) Einschl. Südwestafrika und Vryburg-Bulawayo-Bahnlinien.- 21) Nur Hauptlinien.- 22) Eisenbahnnetz Klasse 1.

a) Die Anzahl der erfassten Linien wurde im Januar 1948 geändert.- b) Vorkriegsgebiet; einschl. Normalspur der Société franco-polonaise des Chemins de Fer.- c) 12 Monate, die am 1. Juni 1937 bzw. 1938 beginnen.

# Internationale Devisenkurse

| Land                                | Währungs-<br>einheit       | Kursarten   | Paritäten je<br>Währungseinheit |            | Inländische<br>Verkaufskurse 2) |                     | Mittelkurse<br>in New York 3) |         |
|-------------------------------------|----------------------------|-------------|---------------------------------|------------|---------------------------------|---------------------|-------------------------------|---------|
|                                     |                            |             |                                 |            | 1954                            |                     |                               |         |
|                                     |                            |             | August                          | September  | September                       | Oktober             |                               |         |
|                                     |                            |             | g Feingold 1)                   | US - Cents |                                 |                     |                               |         |
| <b>Europäische Länder</b>           |                            |             |                                 |            |                                 |                     |                               |         |
| Bundesrepublik<br>Deutschland 4)    | Deutsche Mark              |             | 0,211588                        | 23,8095    | 23,81                           | 23,81               | 23,85                         | 23,85   |
| Belgien 4)                          | Franc                      |             | 0,0177734                       | 2,000      | 2,000                           | 2,000               | 2,05                          | 1,998   |
| Bulgarien 5)                        | Lew                        |             | 0,130687 <sup>a)</sup>          | 14,706     | -                               | -                   | .                             | .       |
| Dänemark 4)                         | Krone                      |             | 0,128660                        | 14,4778    | 14,48                           | 14,48               | 14,48                         | 14,48   |
| Finnland 4)                         | Markka                     |             | 0,00386379                      | 0,434783   | 0,4348                          | 0,4348              | 0,435                         | 0,435   |
| Frankreich                          | Franc                      | amtlich     | - <sup>b)</sup>                 | 0,28571    | 0,2857                          | 0,2857              | 0,2857                        | 0,2857  |
| "                                   | "                          | frei 6)     | -                               | -          | -                               | -                   | -                             | -       |
| Griechenland                        | Drachme                    | amtlich     | - <sup>b)</sup>                 | 3,333      | 3,333                           | 3,333               | 3,33                          | 3,33    |
| Grossbritannien 4)                  | Pfund Sterling             | amtlich     | 2,48828                         | 280,000    | 280,000                         | 280,000             | 279,959                       | 279,815 |
| Irland                              | Irland. Pfund              |             | -                               | 280,000    | 280,000                         | 280,000             | .                             | .       |
| Italien                             | Lira                       | amtlich     | - <sup>b)</sup>                 | 0,1600     | 0,1600                          | 0,1600              | 0,1601                        | 0,1601  |
| "                                   | "                          | frei 6)     | -                               | -          | 0,1600                          | ...                 | .                             | .       |
| Jugoslawien 4)                      | Dinar                      |             | 0,00296224                      | 0,3333     | 0,3333                          | 0,3333              | .                             | .       |
| Niederlande 4)                      | Gulden                     |             | 0,233861                        | 26,3158    | 26,32                           | 26,32               | 26,37                         | 26,28   |
| Norwegen 4)                         | Krone                      |             | 0,124414                        | 14,0000    | 14,00                           | 14,00               | 14,00                         | 14,00   |
| Österreich 4)                       | Schilling                  |             | 0,0341796                       | 3,84615    | 3,846                           | 3,846               | .                             | .       |
| Polen 5)                            | Zloty                      | amtlich     | 0,2221689 <sup>c)</sup>         | 25,0000    | -                               | -                   | .                             | .       |
| Portugal                            | Escudo                     |             | -                               | 3,478      | 3,478                           | 3,478               | 3,495                         | 3,495   |
| Rumänien 5)                         | Leu                        |             | 0,148112 <sup>d)</sup>          | 16,66669   | -                               | -                   | .                             | .       |
| Schweden 4)                         | Krone                      |             | 0,171783                        | 19,3304    | 19,33                           | 19,33               | 19,34                         | 19,34   |
| Schweiz                             | Franken                    | amtlich     | 0,2032258                       | 22,86851   | 23,33                           | 23,33               | 23,326                        | 23,323  |
| "                                   | "                          | frei 6)     | -                               | -          | -                               | -                   | -                             | -       |
| Spanien                             | Peseta                     | amtlich 8)  | -                               | 2,353      | 8,913 bis                       | 8,913 bis           | .                             | .       |
| "                                   | "                          | Vorzugskurs | -                               | -          | 4,000                           | 4,000               | .                             | .       |
| "                                   | "                          | frei 6)     | -                               | -          | 2,567 <sup>f)</sup>             | 2,567               | .                             | .       |
| "                                   | "                          | curb 7)     | -                               | -          | 2,339 <sup>f)</sup>             | ...                 | .                             | .       |
| Tschechoslowakei 5)                 | Krone                      |             | 0,123426 <sup>e)</sup>          | 13,8888    | -                               | -                   | 13,88                         | 13,88   |
| Ungarn 5)                           | Forint                     |             | 0,0757                          | 8,519      | -                               | -                   | 8,61                          | 8,61    |
| <b>Aussereuropäische<br/>Länder</b> |                            |             |                                 |            |                                 |                     |                               |         |
| Ägypten 4)                          | Ägypt. Pfund               |             | 2,55187                         | 287,156    | 287,2                           | 287,2               | 288,25                        | 288,25  |
| Argentinien                         | Peso                       | Vorzugskurs | -                               | -          | 20,00                           | 20,00               | .                             | .       |
| "                                   | "                          | Grundkurs   | -                               | -          | 13,33                           | 13,33               | .                             | .       |
| "                                   | "                          | frei 6)     | -                               | -          | 7,17                            | 7,17                | 7,20                          | 7,20    |
| "                                   | "                          | curb 7)     | -                               | -          | ...                             | ...                 | .                             | .       |
| Australien 4)                       | Austral. Pfund             |             | 1,99062                         | 224,0000   | 224,00                          | 224,00              | 224,065                       | 223,684 |
| Brasilien 4)                        | Cruzeiro                   | amtlich     | 0,0480363                       | 5,40541    | 5,313 <sup>f)</sup>             | 5,313 <sup>f)</sup> | 1,604                         | 1,568   |
| "                                   | "                          | frei 6)     | -                               | -          | 1,600 <sup>f)</sup>             | 1,575 <sup>f)</sup> | .                             | .       |
| Chile                               | Peso                       | Grundkurs   | 0,00807883                      | 0,909091   | 0,907                           | 0,907               | 0,90                          | 0,90    |
| "                                   | "                          | frei        | -                               | -          | 0,255                           | 0,332               | .                             | .       |
| Hongkong 4)                         | Hongkong-Dollar            | amtlich     | 0,155517                        | 17,5000    | 17,38                           | 17,31               | 17,55                         | 17,55   |
| "                                   | "                          | frei 6)     | -                               | -          | 17,23                           | 17,10               | .                             | .       |
| Indien 4)                           | Rupie                      |             | 0,186621                        | 21,0000    | 21,00                           | 21,00               | 21,02                         | 20,98   |
| Kanada                              | Kan. Dollar                |             | - <sup>b)</sup>                 | -          | 103,1                           | 103,1               | 103,321                       | 103,528 |
| Malaisische Föderation              | Straits-Settlements-Dollar |             | 0,290299                        | 32,6667    | -                               | -                   | 32,82                         | 32,80   |
| Mexiko                              | Peso                       |             | 0,0710937                       | 8,0000     | 8,00                            | 8,00                | 8,005                         | 8,005   |
| Neuseeland                          | Neuseeländ. Pfund          |             | -                               | 279,600    | 280,0                           | 280,00              | 279,017                       | 278,881 |
| Philippinen<br>(Rep.) 4)            | Peso                       | amtlich     | 0,444335                        | 50,0000    | 50,00                           | 50,00               | 49,85                         | 49,85   |
| "                                   | "                          | curb 7)     | -                               | -          | ...                             | ...                 | .                             | .       |
| Südafr. Union 4)                    | Südafr. Pfund              |             | 2,48828                         | 280,0000   | 280,00                          | 280,00              | 280,505                       | 279,899 |
| Türkei 4)                           | Türk. Pfund                |             | 0,317382                        | 35,7143    | 35,71                           | 35,71               | 35,71                         | 35,71   |

1) Auf der Grundlage 1 US-Dollar = 0,888671 g Feingold errechnet.- 2) Monatsdurchschnitte; Quelle: "Monthly Bulletin of Statistics" des Statistischen Amtes der Vereinten Nationen. Wenn nicht anders vermerkt, beruhen die Angaben auf offiziellen Verkaufskursen des Inlandmarktes. Unter Verkaufskurs wird in der Regel der Abgabekurs der Notenbank verstanden.- 3) Monatsdurchschnitte; auf Grund der von der Rhein-Main-Bank veröffentlichten Notierungen.- 4) Die Paritäten sind mit dem Internationalen Währungsfonds vereinbart.- 5) Die Währung ist an den Rubel der Sowjetunion gebunden.- 6) Börsen- oder Marktkurs.- 7) Nachbörsllicher Freiverkehrskurs.- 8) Gestaffelte Devisenkurse.- 9) Mitglied des Internationalen Währungsfonds, Goldparität jedoch von diesem nicht anerkannt.

a) Währungsparität zum Sowjetrubel: 1,70 Lewa = 1 Rubel.- b) Mitglied des Internationalen Währungsfonds, aber keine festgesetzte Goldparität.- c) Währungsparität zum Sowjetrubel: 1 Zloty = 1 Rubel.- d) Währungsparität zum Sowjetrubel ab 1.2.1954: 1,50 Lei = 1 Rubel.- e) Währungsparität zum Sowjetrubel: 1,80 Kronen = 1 Rubel.- f) Stand am Monatsende.

# Index der Großhandelspreise\*

1950 = 100

| Zeit       | Europäische Länder         |         |           |                  |                  |                 |                           |  |        |         |                     |                  |                  |
|------------|----------------------------|---------|-----------|------------------|------------------|-----------------|---------------------------|--|--------|---------|---------------------|------------------|------------------|
|            | Bundesrepublik Deutschland |         | Belgien   | Däne-<br>mark 3) | Finn-<br>land 3) | Frank-<br>reich | Grie-<br>chen-<br>land 4) | Gross-<br>brit. u.<br>Nord- 5)<br>Irland | Irland | Italien | Nieder-<br>lande 3) | Nor-<br>wegen 3) | Por-<br>tugal 6) |
|            | 1)                         | 2)      |           |                  |                  |                 |                           |  |        |         |                     |                  |                  |
| Orig.Basis | 1950                       | 1949/50 | 1936-1938 | 1935             | 1935             | 1949            | 1938                      | 1938                                     | X-1938 | 1938    | 1948                | 1938             | 1948             |
| Ø 1937     | 55                         | 55      | 26 b)     | 41               | 9                | 5               | 0,3                       | 42                                       | 41 c)  | 2       | 33                  | 49               | 43               |
| Ø 1938     | 55                         | 55      |           | 38               | 9                | 5               | 0,3                       | 39                                       |        | 2       | 31                  | 48               | 42               |
| Ø 1948     | 106 a)                     | 100     | 100       | 87               | 86               | 82              | ...                       | 84                                       | 95     | 111     | 85                  | 87               | 94               |
| Ø 1949     | 103                        | 100     | 95        | 89               | 87               | 92              | ...                       | 88                                       | 95     | 105     | 89                  | 88               | 98               |
| Ø 1950     | 100                        | 100     | 100       | 100              | 100              | 100             | 100                       | 100                                      | 100    | 100     | 100                 | 100              | 100              |
| Ø 1951     | 119                        | 112     | 121       | 127              | 143              | 128             | 121                       | 122                                      | 116    | 114     | 122                 | 123              | 107              |
| Ø 1952     | 121                        | 118     | 114       | 124              | 142              | 134             | 121                       | 125                                      | 123    | 107     | 120                 | 132              | 108              |
| Ø 1953     | 118                        | 113     | 107       | 116              | 137              | 128             | 141                       | 125                                      | 123    | 107     | 115                 | 132              | 109              |
| 1953       |                            |         |           |                  |                  |                 |                           |  |        |         |                     |                  |                  |
| Juli       | 118                        | 116     | 106       | 116              | 135              | 127             | 150                       | 126                                      | 122    | 107     | 114                 | 132              | 108              |
| August     | 117                        | 112     | 106       | 114              | 134              | 127             | 154                       | 125                                      | 122    | 108     | 114                 | 132              | 108              |
| September  | 117                        | 111     | 106       | 115              | 135              | 126             | 155                       | 124                                      | 122    | 107     | 114                 | 132              | 108              |
| Oktober    | 117                        | 112     | 106       | 114              | 135              | 126             | 155                       | 124                                      | 122    | 107     | 114                 | 133              | 108              |
| November   | 116                        | 114     | 106       | 114              | 135              | 127             | 154                       | 125                                      | 123    | 107     | 115                 | 132              | 105              |
| Dezember   | 116                        | 113     | 106       | 114              | 135              | 127             | 154                       | 124                                      | 122    | 107     | 115                 | 132              | 104              |
| 1954       |                            |         |           |                  |                  |                 |                           |  |        |         |                     |                  |                  |
| Januar     | 116                        | 114     | 106       | 115              | 137              | 127             | 156                       | 124                                      | 121    | 108     | 115                 | 132              | 104              |
| Februar    | 116                        | 115     | 106       | 116              | 137              | 127             | 156                       | 124                                      | 120    | 109     | 116                 | 133              | 104              |
| März       | 116                        | 115     | 106       | 116              | 137              | 126             | 156                       | 125                                      | 120    | 109     | 115                 | 133              | 105              |
| April      | 116                        | 115     | 106       | 116              | 137              | 126             | 157                       | 126                                      | 120    | 108     | 116                 | 133              | 106              |
| Mai        | 116                        | 116     | 105       | 117              | 137              | 128             | 156                       | 126                                      | 120    | 108     | 117                 | 134              | 105              |
| Juni       | 116                        | 118     | 106       | 117              | 137              | 124             | 156                       | 127                                      | 120    | 107     | 117                 | 134              | 106              |
| Juli       | 116                        | 121     | 105       | 117              | 137              | 124             | 155                       | 127                                      | 120    | 107     | 115                 | 136              | 105              |
| August     | 116                        | 117     | 105       | 117              | 136              | 125             | 156                       | 126                                      | 120    | 107     | 115                 | 135              | 105              |
| September  | 116                        | 115     | 105       | 116              | 136              | 124             | 158                       | 125                                      | ...    | 108     | 115                 | 135              | 103              |
| Oktober    | 117                        | 116     | 105       | 116              | 138              | 124             | ...                       | 125                                      | ...    | 108     | ...                 | 134              | ...              |
| November   | 117                        | 114     | ...       | 118              | ...              | 124             | ...                       | 126                                      | ...    | ...     | ...                 | ...              | ...              |

| Zeit       | noch: Europäische Länder |               |         |                  | Aussereuropäische Länder |                   |             |                       |          |         |                              |                 |                   |
|------------|--------------------------|---------------|---------|------------------|--------------------------|-------------------|-------------|-----------------------|----------|---------|------------------------------|-----------------|-------------------|
|            | Schwe-<br>den 3)         | Schweiz<br>3) | Spanien | Ägypten          | Austra-<br>lien 3)       | Brasi-<br>lien 7) | Chile<br>3) | Indien                | Japan    | Kanada  | Süd-<br>afrikan.<br>Union 3) | Türkei<br>3) 8) | V.St.v.<br>Am. 9) |
|            |                          |               |         |                  |                          |                   |             |                       |          |         |                              |                 |                   |
| Orig.Basis | 1935                     | VIII-1939     | 1913    | VI-<br>VIII 1939 | VI-<br>1936-39           | 1946              | 1947        | IX 1938-<br>VIII 1939 | I - 1948 | 1935-39 | 1910                         | 1938            | 1947-49           |
| Ø 1937     | 50                       | 51            | 20      | 31               | 45                       | 23                | 22          | 27                    | 1        | 51      | 49                           | 22              | 54                |
| Ø 1938     | 49                       | 49            | 22      | 30               | 45                       | 21                | 21          | 24                    | 1        | 48      | 51                           | 22              | 50                |
| Ø 1948     | 94                       | 107           | 79      | 96               | 76                       | 79                | 75          | 92                    | 52       | 92      | 88                           | 103             | 101               |
| Ø 1949     | 95                       | 101           | 85      | 90               | 85                       | 87                | 85          | 95                    | 85       | 94      | 93                           | 111             | 96                |
| Ø 1950     | 100                      | 100           | 100     | 100              | 100                      | 100               | 100         | 100                   | 100      | 100     | 100                          | 100             | 100               |
| Ø 1951     | 132                      | 112           | 128     | 112              | 123                      | 121               | 131         | 110                   | 139      | 114     | 114                          | 106             | 111               |
| Ø 1952     | 140                      | 109           | 130     | 109              | 139                      | 135               | 162         | 96                    | 141      | 107     | 131                          | 107             | 108               |
| Ø 1953     | 131                      | 105           | 139     | 104              | 143                      | 150               | 199         | 98                    | 144      | 105     | 132                          | 110             | 106               |
| 1953       |                          |               |         |                  |                          |                   |             |                       |          |         |                              |                 |                   |
| Juli       | 131                      | 105           | 140     | 104              | 144                      | 150               | 199         | 101                   | 143      | 105     | 132                          | 106             | 108               |
| August     | 130                      | 105           | 140     | 105              | 149                      | 146               | 208         | 102                   | 144      | 105     | 134                          | 106             | 107               |
| September  | 130                      | 105           | 141     | 106              | 148                      | 150               | 221         | 100                   | 145      | 105     | 134                          | 108             | 108               |
| Oktober    | 130                      | 105           | 142     | 106              | 146                      | 155               | 227         | 98                    | 146      | 105     | 135                          | 109             | 108               |
| November   | 131                      | 105           | 140     | 105              | 142                      | 156               | 229         | 97                    | 146      | 104     | 133                          | 112             | 107               |
| Dezember   | 130                      | 104           | 140     | 103              | 141                      | 165               | 234         | 97                    | 146      | 104     | 133                          | 114             | 107               |
| 1954       |                          |               |         |                  |                          |                   |             |                       |          |         |                              |                 |                   |
| Januar     | 130                      | 105           | 139     | 104              | 141                      | 180               | 246         | 100                   | 149      | 104     | 133                          | 119             | 108               |
| Februar    | 130                      | 105           | 141     | 104              | 141                      | 179               | 245         | 99                    | 150      | 104     | 133                          | 123             | 107               |
| März       | 130                      | 105           | 141     | 103              | 141                      | 192               | 263         | 98                    | 149      | 104     | 132                          | 121             | 107               |
| April      | 131                      | 106           | 139     | 102              | 141                      | 201               | 287         | 101                   | 147      | 103     | 132                          | 122             | 108               |
| Mai        | 130                      | 106           | 139     | 99               | 141                      | 201               | 296         | 99                    | 145      | 103     | 132                          | 123             | 108               |
| Juni       | 131                      | 106           | 136     | 99               | 141                      | 198               | 306         | 95                    | 144      | 103     | 133                          | 122             | 107               |
| Juli       | 131                      | 106           | 136     | 99               | 141                      | 192               | 320         | 95                    | 144      | 103     | 133                          | 122             | 107               |
| August     | 130                      | 106           | 140     | ...              | 141                      | 203               | ...         | 95                    | 142      | 102     | 134                          | 122             | 107               |
| September  | 130                      | 106           | ...     | ...              | ...                      | ...               | ...         | 96                    | ...      | 102     | ...                          | ...             | 107               |
| Oktober    | ...                      | 106           | ...     | ...              | ...                      | ...               | ...         | ...                   | ...      | 101     | ...                          | ...             | ...               |
| November   | ...                      | 107           | ...     | ...              | ...                      | ...               | ...         | ...                   | ...      | ...     | ...                          | ...             | ...               |

\* Gewichtung: der Index der Großhandelspreise und seine komponenten Gruppenindizes beziehen sich auf eine repräsentative Anzahl von Waren nach Preisen auf Primär-Märkten. Wenn nicht anders vermerkt, ist den Indexreihen der Brutto-Verkaufswert als Gewichtung zu Grunde gelegt (im allgemeinen auf einen Industriegewinn bezogen).

1) Erzeugerpreise industrieller Produkte.- 2) Erzeugerpreise landwirtschaftlicher Produkte. Jahreszahlen: Wirtschaftsjahre umfassen 12 Monate, die am 1. Juli des genannten Jahres beginnen. Gewogen mit dem Absatzwert der aus dem Bereich Landwirtschaft in die übrigen Wirtschaftsbereiche abgesetzten Güter.- 3) Gewogen mit dem Bruttowert der im Inland verbrauchten Güter (einschl. Einfuhr, jedoch ohne Ausfuhr).- 4) Preise in Athen und Piräus; berechnet vom Department für Wirtschaftsfor-schung der Bank von Griechenland. Die Gewichtung beruht auf dem Wert der Inlandserzeugung abzüglich Verbrauch an Stelle der industriellen Produktion plus Einfuhr.- 5) Alter Index: der Index besteht aus 200 Preisreihen. Das Wägungssystem ist auf den Durchschnitt des Jahres 1930 bezogen. (s. Tabelle "Index der Grundstoffpreise").- 6) Preise in Lissabon.- 7) Quelle: "Fundação Getúlio Vargas".- 8) Preise in Istanbul.- 9) Der Index umfasst 15 Hauptgruppen und 88 Untergruppen mit insgesamt 1 845 Preisreihen.

a) Juli bis Dezember.- b) 1936 bis 1938.- c) Oktober.

# Index der Grundstoffpreise\*

1950 = 100

| Zeit       | Europäische Länder                    |                 |                  |                  |               |                                      |                  |            |
|------------|---------------------------------------|-----------------|------------------|------------------|---------------|--------------------------------------|------------------|------------|
|            | Bundes-<br>republik 1)<br>Deutschland | Belgien<br>2)3) | Dänemark<br>1)4) | Finnland<br>1)4) | Frankreich 3) | Grossbrit.<br>und 3)5)<br>Nordirland | Irland           | Italien 1) |
| Orig.Basis | 1938                                  | 1936 - 1939     | 1935             | 1935             | 1949          | 30.-VI-1949                          | X - 1938         | 1938       |
| Ø 1937     | .                                     | .               | 38               | 10               | .             | .                                    | .                | 2          |
| Ø 1938     | 48                                    | .               | 33               | 9                | 4             | .                                    | 37 <sup>e)</sup> | 2          |
| Ø 1948     | 85 <sup>a)</sup>                      | 96              | 89               | 88               | 65            | .                                    | 95               | 98         |
| Ø 1949     | 92                                    | 92              | 88               | 86               | 80            | 72 <sup>b)</sup>                     | 95               | 100        |
| Ø 1950     | 100                                   | 100             | 100              | 100              | 100           | 100                                  | 100              | 100        |
| Ø 1951     | 121                                   | 139             | 135              | 149              | 150           | 139                                  | 112              | 110        |
| Ø 1952     | 126                                   | 123             | 131              | 148              | 140           | 117                                  | 116              | 108        |
| Ø 1953     | 121                                   | 108             | 116              | 140              | 133           | 105                                  | 122              | 107        |
| 1953       |                                       |                 |                  |                  |               |                                      |                  |            |
| Juli       | 122                                   | 107             | 116              | 139              | 133           | 104                                  | 120              | 106        |
| August     | 120                                   | 107             | 112              | 137              | 133           | 103                                  | 120              | 107        |
| September  | 120                                   | 107             | 113              | 135              | 133           | 103                                  | 121              | 105        |
| Oktober    | 120                                   | 107             | 112              | 138              | 132           | 103                                  | 122              | 104        |
| November   | 120                                   | 106             | 111              | 138              | 133           | 103                                  | 125              | 104        |
| Dezember   | 120                                   | 106             | 111              | 139              | 133           | 102                                  | 123              | 105        |
| 1954       |                                       |                 |                  |                  |               |                                      |                  |            |
| Januar     | 121                                   | 106             | 112              | 141              | 131           | 101                                  | 120              | 106        |
| Februar    | 121                                   | 105             | 113              | 141              | 130           | 101                                  | 119              | 107        |
| März       | 121                                   | 102             | 113              | 142              | 129           | 102                                  | 118              | 106        |
| April      | 121                                   | 104             | 113              | 141              | 127           | 104                                  | 120              | 105        |
| Mai        | 121                                   | 105             | 114              | 141              | 127           | 104                                  | 121              | 105        |
| Juni       | 123                                   | 105             | 113              | 141              | 128           | 104                                  | 119              | 103        |
| Juli       | 123                                   | 104             | 113              | 140              | 128           | 104                                  | 120              | 104        |
| August     | 122                                   | 103             | 112              | 140              | 127           | 103                                  | ...              | 105        |
| September  | 122                                   | 104             | 112              | 139              | 126           | 104                                  | ...              | 106        |
| Oktober    | 123                                   | 105             | 111              | 142              | 125           | ...                                  | ...              | ...        |
| November   | 123                                   | 104             | 115              | ...              | 123           | ...                                  | ...              | ...        |

| Zeit       | noch: Europäische Länder |                  |                    |                  |            | Aussereuropäische Länder |                |                  |
|------------|--------------------------|------------------|--------------------|------------------|------------|--------------------------|----------------|------------------|
|            | Niederlande<br>3)        | Norwegen<br>3)4) | Österreich<br>1)6) | Schweden<br>1)4) | Schweiz 3) | Indien                   | Kanada<br>3)4) | V.St.v.Am.<br>*) |
| Orig.Basis | 1948                     | 1938             | 1937               | 1935             | VIII-1939  | IX.1938-VII<br>1939      | 1935-1939      | 1926             |
| Ø 1937     | 29                       | 42               | .                  | 48               | 50         | .                        | 53             | 50               |
| Ø 1938     | 23                       | 40               | 18 <sup>d)</sup>   | 45               | 46         | .                        | 47             | 42               |
| Ø 1948     | 78                       | 92               | 59                 | 94               | 111        | 85                       | 92             | 103              |
| Ø 1949     | 84                       | 94               | 75                 | 94               | 103        | 92                       | 93             | 95               |
| Ø 1950     | 100                      | 100              | 100                | 100              | 100        | 100                      | 100            | 100              |
| Ø 1951     | 134                      | 135              | 134                | 133              | 126        | 121                      | 112            | 112              |
| Ø 1952     | 130                      | 144              | 149                | 145              | 116        | 90                       | 103            | ...              |
| Ø 1953     | 122                      | 139              | 141                | 135              | 107        | 91                       | 97             | ...              |
| 1953       |                          |                  |                    |                  |            |                          |                |                  |
| Juli       | 121                      | 139              | 141                | 135              | 107        | 96                       | 97             | ...              |
| August     | 121                      | 138              | 144                | 133              | 107        | 97                       | 99             | ...              |
| September  | 121                      | 137              | 140                | 133              | 106        | 94                       | 97             | ...              |
| Oktober    | 120                      | 137              | 141                | 133              | 107        | 89                       | 96             | ...              |
| November   | 120                      | 136              | 141                | 134              | 106        | 88                       | 96             | ...              |
| Dezember   | 120                      | 136              | 141                | 134              | 105        | 91                       | 96             | ...              |
| 1954       |                          |                  |                    |                  |            |                          |                |                  |
| Januar     | 120                      | 135              | 144                | 134              | 106        | 96                       | 97             | ...              |
| Februar    | 120                      | 135              | 142                | 134              | 105        | 93                       | 96             | ...              |
| März       | 121                      | 135              | 142                | 135              | 105        | 91                       | 96             | ...              |
| April      | 120                      | 135              | 143                | 135              | 105        | 94                       | 97             | ...              |
| Mai        | 121                      | 135              | 144                | 135              | 105        | 92                       | 98             | ...              |
| Juni       | 121                      | 135              | 145                | 136              | 104        | 87                       | 97             | ...              |
| Juli       | 121                      | 135              | 153                | 135              | 104        | 84                       | 97             | ...              |
| August     | 122                      | 135              | 150                | 134              | 104        | 84                       | 96             | ...              |
| September  | 122                      | 135              | 149                | 133              | 105        | 85                       | 85             | ...              |
| Oktober    | ...                      | ...              | 150                | ...              | 104        | ...                      | ...            | ...              |
| November   | ...                      | ...              | 152                | ...              | 104        | ...                      | ...            | ...              |

\* Siehe "Index der Grosshandelspreise", Fussnote.

1) Nahrungsmittel und Industriestoffe.- 2) Index des "Institut de Recherches Economiques et Sociales", Louvain.- 3) Nur Industriestoffe.- 4) Einschl. Halbfabrikaten.- 5) Ohne Brennstoffe. Das Wägungssystem beruht auf dem Industriecensus 1948. Da jedoch für einige wichtige Handelsgüter nicht genügend rückliegende Preisangaben vorliegen, beginnt der Index erst ab Mitte 1949 (s. Tabelle "Index der Grosshandelspreise").- 6) Gewogen mit dem Bruttowert des inländischen Verbrauchs folgender Verbrauchsgüter: Nahrungsmittel, landwirtschaftliche Erzeugnisse und industrielle Rohstoffe.

a) Juli bis Dezember.- b) 30. Juni.- c) Oktober.- d) März; zu Reichsmarkpreisen berechnet.

\*) Alte Basis; der Index der Grundstoffpreise auf der neuen Basis 1947 bis 1949 = 100 ist noch nicht berechnet worden. Er wird veröffentlicht, sobald die neue Reihe in den Originalquellen erscheint. (Siehe "Index der Grosshandelspreise").

# Preisindex der Lebenshaltung\*

1950 = 100

| Zeit         | Europäische Länder            |                |             |             |               |               |             |            |               |              |                 |            |                                   |                   |             |             |
|--------------|-------------------------------|----------------|-------------|-------------|---------------|---------------|-------------|------------|---------------|--------------|-----------------|------------|-----------------------------------|-------------------|-------------|-------------|
|              | Bundesrepublik Deutschland 1) |                | Belgien     |             | Dänemark      |               | Finnland 2) |            | Frankreich 3) |              | Griechenland 4) |            | Grossbritannien und Nordirland 5) |                   | Irland 6)   |             |
|              | Insgesamt                     | Ernährung      | Insgesamt   | Ernährung   | Insgesamt     | Ernährung     | Insgesamt   | Ernährung  | Insgesamt     | Ernährung    | Insgesamt       | Ernährung  | Insgesamt                         | Ernährung         | Insgesamt   | Ernährung   |
| Indexgruppen | E.G.W.H.B.M.V.                | E.G.W.H.B.M.V. | E.H.B.V.    | E.H.B.V.    | E.W.H.B.St.V. | E.W.H.B.St.V. | E.W.H.B.V.  | E.W.H.B.V. | E.H.B.M.D.V.  | E.H.B.M.D.V. | E.W.H.B.V.      | E.W.H.B.V. | E.G.W.H.B.M.D.V.                  | E.G.W.H.B.M.D.V.  | E.W.H.B.    | E.W.H.B.    |
| Orig.Basis   | 1950                          | 1950           | 1936 - 1938 | 1936 - 1938 | 1935          | 1935          | X - 1951    | X - 1951   | 1949          | 1949         | 1938            | 1938       | 15. - I - 1952                    | 15. - I - 1952    | VIII - 1953 | VIII - 1953 |
| Ø 1937       | .                             | .              | 27          | 28          | 55            | 49            | .           | 9          | .             | 5            | 0,3             | 0,3        | .                                 | .                 | 53          | 53          |
| Ø 1938       | 64                            | 62             | 28          | 29          | 56            | 51            | .           | 9          | .             | 5            | 0,3             | 0,3        | .                                 | .                 | 54          | 54          |
| Ø 1948       | 100                           | 92             | 104         | 108         | 93            | 85            | 81          | 85         | .             | 83           | 81              | 82         | 95                                | 88                | 98          | 100         |
| Ø 1949       | 107                           | 107            | 101         | 103         | 94            | 86            | 88          | 87         | 90            | 90           | 93              | 95         | 97                                | 93                | 99          | 100         |
| Ø 1950       | 100                           | 100            | 100         | 100         | 100           | 100           | 100         | 100        | 100           | 100          | 100             | 100        | 100                               | 100               | 100         | 100         |
| Ø 1951       | 108                           | 109            | 110         | 107         | 111           | 111           | 120         | 107        | 117           | 116          | 113             | 106        | 110                               | 111               | 108         | 107         |
| Ø 1952       | 110                           | 114            | 110         | 111         | 115           | 117           | 125         | 114        | 131           | 127          | 118             | 111        | 119 <sup>a)</sup>                 | 102 <sup>b)</sup> | 117         | 119         |
| Ø 1953       | 108                           | 112            | 110         | 112         | 115           | 117           | 128         | 116        | 129           | 124          | 129             | 120        | 123                               | 106               | 124         | 128         |
| 1953         |                               |                |             |             |               |               |             |            |               |              |                 |            |                                   |                   |             |             |
| Juli         | 108                           | 113            | 110         | 111         | 115           | 118           | 128         | 117        | 129           | 124          | 131             | 125        | 124                               | 107               | 114         | .           |
| August       | 108                           | 112            | 110         | 112         | .             | .             | 128         | 117        | 129           | 123          | 135             | 128        | 123                               | 106               | 112         | 124         |
| September    | 107                           | 111            | 111         | 113         | .             | .             | 128         | 117        | 127           | 120          | 138             | 127        | 123                               | 106               | 111         | .           |
| Oktober      | 107                           | 112            | 111         | 113         | 115           | 117           | 129         | 118        | 127           | 119          | 138             | 126        | 123                               | 106               | 111         | .           |
| November     | 107                           | 112            | 111         | 114         | .             | .             | 128         | 114        | 127           | 120          | 139             | 127        | 123                               | 106               | 111         | 124         |
| Dezember     | 107                           | 112            | 111         | 113         | .             | .             | 126         | 114        | 128           | 121          | 141             | 130        | 123                               | 106               | 110         | .           |
| 1954         |                               |                |             |             |               |               |             |            |               |              |                 |            |                                   |                   |             |             |
| Januar       | 107                           | 112            | 111         | 114         | 115           | 117           | 129         | 114        | 129           | 123          | 144             | 132        | 123                               | 106               | 110         | .           |
| Februar      | 108                           | 113            | 112         | 116         | .             | .             | 129         | 114        | 130           | 124          | 144             | 132        | 123                               | 106               | 110         | 123         |
| März         | 108                           | 113            | 112         | 115         | .             | .             | 128         | 114        | 129           | 123          | 146             | 133        | 124                               | 107               | 112         | .           |
| April        | 108                           | 113            | 112         | 115         | 116           | 119           | 129         | 115        | 128           | 121          | 148             | 136        | 125                               | 107               | 113         | .           |
| Mai          | 108                           | 112            | 112         | 115         | .             | .             | 129         | 115        | 130           | 124          | 148             | 134        | 124                               | 107               | 112         | 123         |
| Juni         | 108                           | 113            | 112         | 116         | .             | .             | 128         | 114        | 129           | 123          | 148             | 134        | 125                               | 107               | 114         | .           |
| Juli         | 108                           | 114            | 112         | 115         | 116           | 122           | 129         | 115        | 128           | 120          | 149             | 137        | 127                               | 109               | 118         | .           |
| August       | 108                           | 113            | 112         | 116         | .             | .             | 129         | 117        | 127           | 120          | 149             | 135        | 126                               | 108               | 116         | 125         |
| September    | 108                           | 114            | 112         | 115         | .             | .             | 129         | 115        | 128           | 121          | 150             | 136        | 125                               | 108               | 115         | .           |
| Oktober      | 109                           | 115            | 112         | 114         | 117           | 113           | 129         | 114        | 129           | 121          | 150             | 136        | 126                               | 108               | ...         | .           |
| November     | 110                           | 116            | 112         | 115         | .             | .             | ...         | ...        | 130           | 122          | ...             | ...        | 127                               | 109               | ...         | ...         |

| Zeit         | noch: Europäische Länder |            |                  |                  |              |              |                 |                 |              |              |                |                |                  |                  |                   |                   |
|--------------|--------------------------|------------|------------------|------------------|--------------|--------------|-----------------|-----------------|--------------|--------------|----------------|----------------|------------------|------------------|-------------------|-------------------|
|              | Italien                  |            | Jugoslawien      |                  |              |              | Luxemburg       |                 | Niederlande  |              | Norwegen       |                | Österreich 9)    |                  | Polen 10)         |                   |
|              | Insgesamt                | Ernährung  | Insgesamt 7)     | Ernährung 7)     | Insgesamt 8) | Ernährung 8) | Insgesamt       | Ernährung       | Insgesamt    | Ernährung    | Insgesamt      | Ernährung      | Insgesamt        | Ernährung        | Insgesamt         | Ernährung         |
| Indexgruppen | E.W.H.B.V.               | E.W.H.B.V. | E.G.W.B.H.D.V.M. | E.G.W.B.H.D.V.M. | E.H.B.V.     | E.H.B.V.     | E.W.H.B.M.St.V. | E.W.H.B.M.St.V. | E.G.W.H.B.V. | E.G.W.H.B.V. | E.G.H.B.M.D.V. | E.G.H.B.M.D.V. | E.W.G.B.H.M.D.V. | E.W.G.B.H.M.D.V. | E.W.G.B.H.M.D.V.  | E.W.G.B.H.M.D.V.  |
| Orig.Basis   | 1938                     | 1938       | 1953             | 1953             | I - 1948     | I - 1948     | 1949            | 1949            | 1949         | 1949         | III - 1938     | III - 1938     | 1947             | 1947             | 1947              | 1947              |
| Ø 1937       | 2                        | 2          | .                | .                | .            | .            | 30              | 29              | 42           | 36           | 58             | 59             | 14 <sup>c)</sup> | 21 <sup>c)</sup> | .                 | .                 |
| Ø 1938       | .                        | .          | .                | .                | .            | .            | 31              | 30              | 42           | 37           | 60             | 61             | 14 <sup>c)</sup> | 21 <sup>c)</sup> | .                 | .                 |
| Ø 1948       | 100                      | 100        | .                | .                | .            | .            | 91              | 84              | 86           | 83           | 95             | 93             | 71 <sup>d)</sup> | 68 <sup>d)</sup> | 88                | 86                |
| Ø 1949       | 101                      | 103        | .                | .                | .            | .            | 96              | 93              | 92           | 90           | 95             | 92             | 87               | 93               | 92                | 92                |
| Ø 1950       | 100                      | 100        | .                | .                | .            | .            | 100             | 100             | 100          | 100          | 100            | 100            | 100              | 100              | 100               | 100               |
| Ø 1951       | 110                      | 107        | 100              | 100              | 100          | 100          | 100             | 103             | 110          | 109          | 116            | 118            | 127              | 122              | 102 <sup>e)</sup> | 100 <sup>e)</sup> |
| Ø 1952       | 114                      | 111        | 77               | 63               | 80           | 64           | 110             | 107             | 110          | 111          | 127            | 134            | 145              | 143              | ...               | ...               |
| Ø 1953       | 117                      | 114        | 81               | 68               | 82           | 69           | 110             | 107             | 110          | 112          | 130            | 136            | 144              | 141              | ...               | ...               |
| 1953         |                          |            |                  |                  |              |              |                 |                 |              |              |                |                |                  |                  |                   |                   |
| Juli         | 116                      | 113        | 83               | 69               | 85           | 70           | 110             | 109             | 111          | 114          | 129            | 136            | 142              | 137              | ...               | ...               |
| August       | 116                      | 113        | 74               | 57               | 77           | 59           | 110             | 108             | 110          | 111          | 130            | 137            | 143              | 139              | ...               | ...               |
| September    | 116                      | 113        | 74               | 56               | 76           | 58           | 110             | 109             | 111          | 114          | 130            | 137            | 144              | 141              | ...               | ...               |
| Oktober      | 117                      | 114        | 73               | 56               | 75           | 58           | 110             | 108             | 111          | 113          | 130            | 138            | 144              | 142              | ...               | ...               |
| November     | 117                      | 114        | 70               | 55               | 72           | 58           | 110             | 109             | 110          | 112          | 130            | 138            | 144              | 142              | ...               | ...               |
| Dezember     | 117                      | 114        | 71               | 56               | 72           | 59           | 110             | 109             | 110          | 110          | 130            | 139            | 144              | 142              | ...               | ...               |
| 1954         |                          |            |                  |                  |              |              |                 |                 |              |              |                |                |                  |                  |                   |                   |
| Januar       | 117                      | 114        | 72               | 57               | 73           | 60           | 110             | 108             | 113          | 112          | 130            | 138            | 145              | 143              | ...               | ...               |
| Februar      | 118                      | 115        | 73               | 58               | 74           | 61           | 111             | 109             | 114          | 114          | 131            | 140            | 146              | 143              | ...               | ...               |
| März         | 117                      | 114        | 74               | 60               | 75           | 62           | 111             | 109             | 114          | 114          | 132            | 142            | 145              | 141              | ...               | ...               |
| April        | 118                      | 115        | 74               | 59               | 75           | 62           | 110             | 108             | 115          | 116          | 132            | 142            | 145              | 139              | ...               | ...               |
| Mai          | 120                      | 117        | 74               | 60               | 75           | 62           | 110             | 108             | 116          | 118          | 134            | 145            | 146              | 140              | ...               | ...               |
| Juni         | 121                      | 118        | 76               | 62               | 77           | 64           | 111             | 110             | 117          | 121          | 134            | 145            | 148              | 145              | ...               | ...               |
| Juli         | 121                      | 119        | 76               | 61               | 77           | 64           | 111             | 110             | 117          | 119          | 138            | 153            | 149              | 146              | ...               | ...               |
| August       | 121                      | 119        | 75               | 59               | 76           | 62           | 111             | 110             | 116          | 117          | 138            | 154            | 148              | 145              | ...               | ...               |
| September    | 121                      | 118        | 76               | 60               | 77           | 63           | 112             | 111             | 116          | 117          | ...            | ...            | 148              | 146              | ...               | ...               |
| Oktober      | 121                      | 118        | 78               | 62               | 79           | 66           | ...             | ...             | 117          | 117          | ...            | ...            | 149              | 146              | ...               | ...               |
| November     | ...                      | ...        | 78               | 62               | 79           | 66           | ...             | ...             | ...          | ...          | ...            | ...            | 149              | 147              | ...               | ...               |

\* Der Preisindex der Lebenshaltung gibt die zeitlichen Veränderungen der Preise von Waren und Dienstleistungen im allgemeinen für Arbeitnehmerfamilien in städtischen Bezirken wieder. Er berücksichtigt jedoch nicht die unterschiedliche Lebenshaltung in den einzelnen Gebieten.

E = Ernährung, G = Genussmittel und Getränke (soweit nicht unter Gruppe E enthalten), W = Wohnung bzw. Miete, H = Heizung und Beleuchtung, B = Bekleidung (einschl. Schuhwerk), M = Mobiliar und Hausrat, D = Dienstleistungen, St = direkte Steuern, V = Verschiedenes (u.a. einschl. Reinigung und Körperpflege, Bildung und Unterhaltung, Verkehr bzw. Reisen soweit nicht unter Gruppe D enthalten).

1) 4-Personen-Arbeitnehmer-Haushaltung der mittleren Verbrauchergruppe mit einer monatlichen Aufwandssumme von 292,69 DM für die Lebenshaltung insgesamt. Auf die Bedarfsgruppe "Ernährung" entfallen davon 135,03 DM (vT-Anteil = 46,1%). (Vergl. "Wirtschaft und Statistik" 4. Jg., N.F., Heft 11, November 1952, S. 439 ff.) - 2) Bis Oktober 1951 unbasiert von Originalbasis August 1938 bis Juli 1939. - 3) Lebenshaltung in Paris. - 4) Lebenshaltung in Athen. - 5) Bis 1951 unbasiert von Originalbasis 17. Juni 1947 = 100. Ab 1952 Originalbasis 15. Januar 1952 = 100. Indexziffer der Einzelhandelspreise. - 6) Ab November 1953 Neuberechnung. Neue Reihe mit dem alten Index verketteter. - 7) Index der Lebenshaltung einer 4-köpfigen Arbeiterfamilie. - 8) Index der Lebenshaltung einer 4-köpfigen Angestelltenfamilie. - 9) Lebenshaltung in Wien. - 10) Lebenshaltung in Warschau. - 11) Lebenshaltung in Lissabon. - 12) Währungs-Koeffizienten basieren auf der Ausgabenuntersuchung für Familienhaushaltungen.

Weitere Anmerkungen siehe nächste Seite.



**noch: Preisindex der Lebenshaltung**  
1950 = 100

| Zeit         | noch: Europäische Länder |                  |              |            |                   |                   |                  |                  | Aussereuropäische Länder |                  |                 |            |            |            |            |            |
|--------------|--------------------------|------------------|--------------|------------|-------------------|-------------------|------------------|------------------|--------------------------|------------------|-----------------|------------|------------|------------|------------|------------|
|              | Portugal 11)             |                  | Schweden 12) |            | Schweiz           |                   | Spanien          |                  | Ägypten 14)              |                  | Argentinien 16) |            | Australien |            |            |            |
|              | Ins-gesamt               | Ernäh-rung       | Ins-gesamt   | Ernäh-rung | Ins-gesamt        | Ernäh-rung        | Ins-gesamt       | Ernäh-rung       | Ins-gesamt               | Ernäh-rung 15)   | Ins-gesamt      | Ernäh-rung | Ins-gesamt | Ernäh-rung | Ins-gesamt | Ernäh-rung |
| Indexgruppen | E.W.H.B.V.               |                  | E.W.H.B.V.   |            | E.W.H.B.V.        |                   | E.W.H.M.V.       |                  | E.W.H.B.V.               |                  | E.W.H.B.M.V.    |            | E.W.H.B.V. |            |            |            |
| Orig.Basis   | VII 1948-VI 1949         |                  | 1935         |            | VIII - 1939       |                   | VII - 1936       |                  | VI - VIII - 1939         |                  | 1943            |            | 1952/53    |            |            |            |
| Ø 1937       | .                        | .                | 62           | 58         | 63                | 57                |                  |                  |                          |                  | 30              | 28         | 58         | 54         |            |            |
| Ø 1938       | .                        | 46 <sup>f)</sup> | 63           | 61         | 63                | 57                | 29 <sup>h)</sup> | 26 <sup>h)</sup> | 35 <sup>i)</sup>         | 30 <sup>i)</sup> | 30              | 27         | 60         | 57         |            |            |
| Ø 1948       | 98                       | 96               | 97           | 97         | 103 <sup>g)</sup> | 100 <sup>g)</sup> | 86               | 86               | 96                       | 88               | 61              | 60         | 83         | 80         |            |            |
| Ø 1949       | 101                      | 100              | 99           | 98         | 102               | 99                | 90               | 90               | 95                       | 90               | 80              | 78         | 91         | 89         |            |            |
| Ø 1950       | 100                      | 100              | 100          | 100        | 100               | 100               | 100              | 100              | 100                      | 100              | 100             | 100        | 100        | 100        |            |            |
| Ø 1951       | 98                       | 97               | 115          | 117        | 105               | 104               | 109              | 110              | 110                      | 106              | 137             | 136        | 114        | 130        |            |            |
| Ø 1952       | 98                       | 96               | 125          | 131        | 108               | 105               | 107              | 105              | 109                      | 104              | 190             | 198        | 139        | 161        |            |            |
| Ø 1953       | 99                       | 100              | 126          | 135        | 107               | 105               | 109              | 105              | 101                      | 96               | 196             | 203        | 152        | 168        |            |            |
| 1953         |                          |                  |              |            |                   |                   |                  |                  |                          |                  |                 |            |            |            |            |            |
| Juli         | 97                       | 97               | .            | .          | 106               | 105               | 109              | 104              | 101                      | 97               | 195             | 198        | 157        | 184        |            |            |
| August       | 98                       | 98               | .            | .          | 107               | 106               | 109              | 104              | 101                      | 97               | 196             | 198        |            |            |            |            |
| September    | 100                      | 101              | 126          | 134        | 107               | 106               | 109              | 104              | 101                      | 98               | 194             | 195        |            |            |            |            |
| Oktober      | 100                      | 102              | .            | .          | 107               | 107               | 109              | 105              | 102                      | 98               | 193             | 194        | 156        | 183        |            |            |
| November     | 99                       | 99               | .            | .          | 107               | 106               | 109              | 104              | 101                      | 98               | 195             | 195        |            |            |            |            |
| Dezember     | 99                       | 99               | 126          | 132        | 107               | 106               | 109              | 104              | 100                      | 98               | 196             | 196        |            |            |            |            |
| 1954         |                          |                  |              |            |                   |                   |                  |                  |                          |                  |                 |            |            |            |            |            |
| Januar       | 100                      | 100              | .            | .          | 107               | 106               | 109              | 105              | 100                      | 97               | 193             | 190        | 157        | 184        |            |            |
| Februar      | 100                      | 100              | .            | .          | 107               | 106               | 110              | 105              | 98                       | 97               | 192             | 190        |            |            |            |            |
| März         | 101                      | 103              | 127          | 134        | 107               | 106               | 110              | 106              | 99                       | 97               | 192             | 190        |            |            |            |            |
| April        | 99                       | 100              | .            | .          | 107               | 106               | 111              | 106              | 98                       | 98               | 196             | 197        | 157        | 183        |            |            |
| Mai          | 96                       | 95               | .            | .          | 107               | 106               | 110              | 106              | 96                       | ...              | 196             | 195        |            |            |            |            |
| Juni         | 97                       | 97               | 128          | 135        | 107               | 107               | 110              | 106              | 96                       | ...              | 199             | 200        |            |            |            |            |
| Juli         | 97                       | 97               | 127          | 134        | 107               | 108               | 110              | 105              | ...                      | ...              | 204             | 202        | ...        | ...        |            |            |
| August       | 98                       | 98               | 127          | 134        | 108               | 109               | 109              | 104              | ...                      | ...              | ...             | ...        |            |            |            |            |
| September    | 97                       | ...              | ...          | ...        | 108               | 109               | ...              | ...              | ...                      | ...              | ...             | ...        |            |            |            |            |
| Oktober      | 98                       | ...              | ...          | ...        | 108               | 110               | ...              | ...              | ...                      | ...              | ...             | ...        | ...        | ...        |            |            |
| November     | ...                      | ...              | ...          | ...        | 109               | 110               | ...              | ...              | ...                      | ...              | ...             | ...        | ...        | ...        |            |            |

| Zeit         | noch: Aussereuropäische Länder |                  |            |            |            |            |            |            |              |            |                           |                  |            |            |                |            |
|--------------|--------------------------------|------------------|------------|------------|------------|------------|------------|------------|--------------|------------|---------------------------|------------------|------------|------------|----------------|------------|
|              | Brasilien 17)                  |                  | Chile 18)  |            | Indien     |            | Japan 19)  |            | Kanada 20)   |            | Südafrikanische Union 21) |                  | Türkei 22) |            | V.St.v.Am. 23) |            |
|              | Ins-gesamt                     | Ernäh-rung       | Ins-gesamt | Ernäh-rung | Ins-gesamt | Ernäh-rung | Ins-gesamt | Ernäh-rung | Ins-gesamt   | Ernäh-rung | Ins-gesamt                | Ernäh-rung       | Ins-gesamt | Ernäh-rung | Ins-gesamt     | Ernäh-rung |
| Indexgruppen | E.W.H.B.M.D.V.                 |                  | E.W.H.B.V. |            | E.W.H.B.V. |            | E.W.H.B.V. |            | E.W.H.B.D.V. |            | E.W.H.B.V.                |                  | E.W.H.B.V. |            | E.W.H.B.M.D.V. |            |
| Orig.Basis   | 1939                           |                  | III - 1928 |            | 1944       |            | 1951       |            | 1949         |            | 1938                      |                  | 1938       |            | 1947 - 1949    |            |
| Ø 1937       | 23 <sup>f)</sup>               | 23 <sup>f)</sup> | 16         | 17         | .          | .          | .          | .          | 61           | 50         | 60                        | 56               | .          | .          | 60             | 51         |
| Ø 1938       |                                |                  | 17         | 18         | .          | .          | .          | .          | 62           | 50         | 62                        | 59 <sup>a)</sup> | 28         | 22         | 59             | 48         |
| Ø 1948       | 96                             | 97               | 73         | 74         | 97         | 95         | 81         | 89         | 93           | 94         | 93                        | 92               | 96         | 94         | 100            | 103        |
| Ø 1949       | 94                             | 93               | 87         | 86         | 100        | 99         | 107        | 112        | 97           | 97         | 96                        | 95               | 105        | 106        | 99             | 99         |
| Ø 1950       | 100                            | 100              | 100        | 100        | 100        | 100        | 100        | 100        | 100          | 100        | 100                       | 100              | 100        | 100        | 100            | 100        |
| Ø 1951       | 108                            | 105              | 122        | 126        | 104        | 103        | 116        | 115        | 110          | 114        | 107                       | 107              | 99         | 96         | 108            | 111        |
| Ø 1952       | 127                            | 127              | 149        | 161        | 102        | 102        | 122        | 120        | 113          | 114        | 117                       | 126              | 105        | 104        | 110            | 113        |
| Ø 1953       | 156                            | 167              | 187        | 196        | 105        | 106        | 130        | 127        | 112          | 109        | 120                       | 132              | 109        | 108        | 111            | 111        |
| 1953         |                                |                  |            |            |            |            |            |            |              |            |                           |                  |            |            |                |            |
| Juli         | 158                            | 172              | 182        | 187        | 110        | 113        | 131        | 129        | 112          | 110        | 120                       | 133              | 109        | 108        | 112            | 112        |
| August       | 159                            | 173              | 193        | 203        | 110        | 113        | 133        | 130        | 112          | 110        | 122                       | 138              | 110        | 108        | 112            | 113        |
| September    | 159                            | 171              | 211        | 231        | 109        | 112        | 133        | 129        | 113          | 111        | 123                       | 138              | 110        | 108        | 112            | 112        |
| Oktober      | 160                            | 169              | 223        | 251        | 107        | 109        | 137        | 136        | 113          | 113        | 123                       | 137              | 110        | 108        | 112            | 112        |
| November     | 159                            | 168              | 232        | 259        | 104        | 107        | 135        | 132        | 113          | 111        | 121                       | 132              | 110        | 108        | 112            | 111        |
| Dezember     | 166                            | 169              | 235        | 263        | 102        | 103        | 135        | 131        | 112          | 109        | 120                       | 129              | 111        | 109        | 112            | 111        |
| 1954         |                                |                  |            |            |            |            |            |            |              |            |                           |                  |            |            |                |            |
| Januar       | 163                            | 172              | 245        | 271        | 104        | 105        | 137        | 135        | 112          | 109        | 121                       | 130              | 115        | 112        | 112            | 112        |
| Februar      | 166                            | 176              | 249        | 272        | 102        | 102        | 138        | 137        | 112          | 109        | 121                       | 131              | 117        | 115        | 112            | 111        |
| März         | 170                            | 179              | 267        | 298        | 101        | 100        | 138        | 138        | 112          | 108        | 121                       | 132              | 115        | 111        | 112            | 111        |
| April        | 179                            | 206              | 288        | 317        | 102        | 101        | 139        | 138        | 112          | 108        | 122                       | 133              | 120        | 120        | 111            | 111        |
| Mai          | 182                            | 206              | 297        | 330        | 102        | 102        | 138        | 137        | 112          | 107        | 122                       | 133              | 121        | 123        | 112            | 112        |
| Juni         | 184                            | 207              | 309        | 347        | 101        | 101        | 139        | 138        | 113          | 109        | 122                       | 134              | 122        | 124        | 112            | 112        |
| Juli         | 187                            | 208              | 323        | 367        | 101        | 101        | 140        | 140        | 113          | 109        | 122                       | 134              | 120        | 119        | 112            | 113        |
| August       | 189                            | 213              | 351        | 409        | ...        | ...        | 140        | 141        | 113          | 111        | 122                       | 134              | 118        | 116        | 112            | 113        |
| September    | ...                            | ...              | 363        | 424        | ...        | ...        | ...        | ...        | 113          | 110        | ...                       | ...              | ...        | ...        | 112            | 111        |
| Oktober      | ...                            | ...              | ...        | ...        | ...        | ...        | ...        | ...        | 114          | 111        | ...                       | ...              | ...        | ...        | 111            | 110        |
| November     | ...                            | ...              | ...        | ...        | ...        | ...        | ...        | ...        | ...          | ...        | ...                       | ...              | ...        | ...        | ...            | ...        |

13) Ab März 1950 einschl. der Gruppen "Reinigung" und "Verschiedenes".- 14) Lebenshaltung in Kairo.- 15) 1939 einschl. Heizung und Seife.- 16) Lebenshaltung in Buenos Aires.- 17) Lebenshaltung in Sao Paulo.- 18) Lebenshaltung in Santiago.- 19) 1950: neue Reihe mit altem Index (Originalbasis 1948 = 100) verkettet.- 20) 1949: neue Reihe mit altem Index (Originalbasis 1935 bis 1939 = 100) verkettet.- 21) Nur Europäer.- 22) Lebenshaltung in Istanbul.- 23) Ab Januar 1953 revidierter Index mit dem alten Index (Originalbasis 1935 bis 1939 = 100) verkettet, wobei zum Zwecke einer vergleichbaren Reihe das Verbrauchsschema des alten Index dem des revidierten angeglichen wurde.

a) Die Gruppen "Insgesamt" der "alten" und "neuen" Reihe sind aufeinander abgestellt und auf der Basis des alten Index miteinander verkettet worden. Eine ähnliche Verkettung für die übrigen Gruppen ist nicht möglich.- b) Originalbasis 15. Januar 1952 = 100.- c) März; zu Reichsmarkpreisen berechnet.- d) Juli bis Dezember.- e) Januar bis April.- f) 1939.- g) Ab 1948 neue Reihe mit dem alten Index verkettet.- h) Juli bis Dezember.- i) Juni bis August 1939.

# Monats-, Wochen- und Stundenverdienste bzw. tarifliche Stundenlöhne der Arbeiter in der verarbeitenden Industrie\*

| Zeit      | Monatsverdienste       |                  |                   |          | Wochenverdienste                           |  |           |        |                | Stundenverdienste                          |            |              |             |        |
|-----------|------------------------|------------------|-------------------|----------|--|--|-----------|--------|----------------|--|------------|--------------|-------------|--------|
|           | Jugo-<br>slawien<br>1) | Argen-<br>tinien | Brasi-<br>lien 2) | Japan 3) | Bundes-<br>republik<br>Deutsch-<br>land 4) | Gross-<br>brit. u.<br>Nord-<br>irland 5) | Irland 6) | Kanada | V.St.<br>v.Am. | Bundes-<br>republik<br>Deutsch-<br>land 4) | Belgien 7) | Dänemark 10) | Finnland 6) |        |
|           | alle Arbeiter          |                  |                   |          |  |  |           |        |                |  |            |              | Männer      | Frauen |
|           | Index 1)               | Argent.<br>Pesos | Cru-<br>zeiros    | Yen      | RM/DM                                      | Schilling                                | Kan. \$   | US-\$  | Pf             | Index 8)                                   | Dän. Öre   | Finmark      |             |        |
| Ø 1937    | .                      | 110              | .                 | .        | .  | 50%                                      | 41 1/2    | 20,11  | 24,05          | .  | 24         | 135          | 8,22        | 4,61   |
| Ø 1938    | .                      | .                | .                 | .        | .  | 43%                                      | 43%       | 22,30  | .              | .  | 25         | 142          | .           | .      |
| Ø 1948    | ...                    | 357              | 950               | 4 379    | 43,64                                      | 116%                                     | 80%       | 35,53  | 54,14          | 103,4                                      | 91         | 284          | 92,04       | 60,86  |
| Ø 1949    | ...                    | 483              | 1 085             | 7 516    | 54,75                                      | 120%                                     | 83%       | 41,71  | 54,92          | 118,3                                      | 96         | 297          | 97,19       | 64,70  |
| Ø 1950    | ...                    | 588              | 1 177             | 9 133    | 60,54                                      | 127%                                     | 86%       | 43,82  | 59,33          | 126,1                                      | 100        | 312          | 117,24      | 76,29  |
| Ø 1951    | 100                    | 744              | 1 257             | 11 708   | 68,52                                      | 139%                                     | 95%       | 48,82  | 64,71          | 144,7                                      | 111        | 343          | 156,21      | 105,26 |
| Ø 1952    | 88                     | 915              | 1 455             | 13 516   | 74,00                                      | 150%                                     | 103%      | 53,62  | 67,97          | 155,7                                      | 116        | 370          | 163,53      | 108,46 |
| Ø 1953    | ...                    | 999              | 1 494             | 15 322   | 77,87                                      | 159%                                     | 110 1/2   | 56,09  | 71,69          | 162,5                                      | 115        | 380          | 164,50      | 111,50 |
| 1953      |                        |                  |                   |          |  |  |           |        |                |  |            |              |             |        |
| Juli      | 91                     | 966              | .                 | 17 334   | .  | .  | .         | 56,25  | 71,33          | .  | .          | 380          | 166,80      | 111,00 |
| August    | ...                    | 931              | .                 | 14 972   | 79,28                                      | .  | .         | 55,76  | 71,51          | 163,2                                      | .          |              | .           | .      |
| September | ...                    | 968              | 1 487             | 14 195   | .  | 110 1/2                                  | .         | 56,64  | 71,02          | .  | 115        |              | .           | .      |
| Oktober   | ...                    | 1 014            | .                 | 14 029   | .  | 159 1/3                                  | .         | 56,69  | 71,73          | .  | .          | 384          | 164,80      | 113,00 |
| November  | ...                    | 939              | .                 | 14 499   | 80,00                                      | .  | .         | 56,88  | 71,60          | 163,4                                      | .          |              | .           | .      |
| Dezember  | ...                    | 1 833            | 1 496             | 25 607   | .  | 112 1/3                                  | .         | 57,02  | 71,96          | .  | 116        |              | .           | .      |
| 1954      |                        |                  |                   |          |  |  |           |        |                |  |            |              |             |        |
| Januar    | ...                    | 949              | .                 | 15 398   | .  | .  | .         | 54,05  | 70,92          | .  | .          | ...          | 166         | 112    |
| Februar   | ...                    | 950              | .                 | 14 713   | 77,05                                      | .  | .         | 57,14  | 71,28          | 162,7                                      | .          |              | .           | .      |
| März      | ...                    | 914              | ...               | 14 492   | .  | 109 1/3                                  | .         | 57,79  | 70,71          | .  | 117        |              | .           | .      |
| April     | ...                    | ...              | .                 | 14 590   | .  | ...                                      | .         | 57,67  | 70,20          | .  | .          | ...          | 169         | 113    |
| Mai       | ...                    | ...              | .                 | 14 344   | 80,36                                      | .  | .         | 57,57  | 70,74          | 165,6                                      | .          |              | .           | .      |
| Juni      | ...                    | ...              | ...               | 17 627   | .  | 109 1/4                                  | .         | 56,60  | 71,68          | .  | 119        |              | .           | .      |
| Juli      | ...                    | ...              | .                 | ...      | .  | .  | .         | 57,35  | 70,92          | .  | .          | ...          | ...         | ...    |
| August    | ...                    | ...              | .                 | ...      | 81,98                                      | .  | .         | 57,29  | 71,06          | 167,3                                      | .          |              | .           | .      |
| September | ...                    | ...              | ...               | ...      | .  | ...                                      | .         | ...    | ...            | .  | 119        |              | .           | .      |
| Oktober   | ...                    | ...              | .                 | ...      | .  | ...                                      | .         | ...    | ...            | .  | .          | ...          | ...         | ...    |
| November  | ...                    | ...              | .                 | ...      | ...  | .  | .         | ...    | ...            | .  | .          | ...          | ...         | ...    |

| Zeit      | noch: Stundenverdienste                  |           |               |                     |                  |                  |         |                | tarifliche Stundenlöhne |             |                      |            |                   |               |        |        |
|-----------|--|-----------|---------------|---------------------|------------------|------------------|---------|----------------|-------------------------|-------------|----------------------|------------|-------------------|---------------|--------|--------|
|           | Gross-<br>brit. u.<br>Nord-<br>irland 5) | Irland 6) | Norwegen 6)   | Öster-<br>reich 12) | Schwe-<br>den 6) | Argen-<br>tinien | Kanada  | V.St.<br>v.Am. | Frank-<br>reich 10)     | Italien 15) | Nieder-<br>lande 15) | Schweiz 4) | Australien 6) 10) |               |        |        |
|           | alle Arbeiter                            |           | Männer        | Frauen              | alle Arbeiter    |                  |         |                |                         |             |                      |            | Männer            | alle Arbeiter | Männer | Frauen |
|           | Pence                                    |           | Norweg.Kronen | Index 1)            | skr              | Index 14)        | Kan.cts | US-cts         | ffrs                    | Index 16)   | Index 17)            | Index 18)  | Pence             |               |        |        |
| Ø 1937    | .  | 11,4      | 1,65          | 0,97                | 14               | .                | .       | 62             | .                       | .           | 50                   | .          | 24                | 13            |        |        |
| Ø 1938    | 13,0                                     | 11,9      | 1,63          | 0,97                | 14               | .                | .       | 63             | .                       | 2           | 52                   | 54         | 25 1/4            | 13 3/4        |        |        |
| Ø 1948    | 31,2                                     | 21,7      | 2,94          | 1,89                | 72               | 2,34             | 61      | 91,3           | 135                     | 66,1        | 96                   | 91         | 44 3/4            | 28 1/4        |        |        |
| Ø 1949    | 32,2                                     | 22,4      | 3,04          | 1,98                | 88               | 2,43             | 84      | 98,6           | 140                     | 73,9        | 98                   | 94         | 48 3/4            | 31 1/2        |        |        |
| Ø 1950    | 35,5                                     | 23,0      | 3,22          | 2,12                | 100              | 2,53             | 100     | 103,6          | 146                     | 81,4        | 100                  | 100        | 54 1/4            | 36 1/2        |        |        |
| Ø 1951    | 36,8                                     | 25,9      | 3,67          | 2,49                | 131              | 3,05             | 127     | 116,8          | 159                     | 104,3       | 110                  | 108        | 66 3/4            | 46 1/2        |        |        |
| Ø 1952    | 39,6                                     | 27,9      | 4,09          | 2,82                | 150              | 3,63             | 159     | 129,2          | 167                     | 120,8       | 114                  | 110        | 78 1/2            | 55            |        |        |
| Ø 1953    | 41,7                                     | 29,5      | 4,28          | 2,93                | 152              | 3,79             | 171     | 135,8          | 177                     | ...         | 117                  | 112        | 82 3/4            | 59            |        |        |
| 1953      |  |           |               |                     |                  |                  |         |                |                         |             |                      |            |                   |               |        |        |
| Juli      | .  | .         | 4,26          | 2,92                | 153              | 3,57             | 154     | 136,2          | 177                     | .           | 117                  | 112        | .                 | .             |        |        |
| August    | .  | .         |               | 150                 | 136,0            |                  | 177     | .              | 118                     | 112         | .                    | .          |                   |               |        |        |
| September | .  | 29,7      |               | 153                 | 135,7            |                  | 178     | 125,0          | 118                     | 112         | 106                  | 83 1/4     | 59 1/4            |               |        |        |
| Oktober   | 41,7                                     | .         | 4,37          | 2,96                | 157              | 3,59             | 166     | 136,6          | 178                     | .           | 118                  | 113        | .                 | .             |        |        |
| November  | .  | .         |               | 155                 | 137,4            |                  | 179     | .              | 118                     | 113         | .                    | .          |                   |               |        |        |
| Dezember  | .  | 29,5      |               | 154                 | 138,4            |                  | 179     | ...            | 118                     | 113         | 106                  | 83 1/3     | 59 1/2            |               |        |        |
| 1954      |  |           |               |                     |                  |                  |         |                |                         |             |                      |            |                   |               |        |        |
| Januar    | .  | .         | 4,32          | 2,95                | 150              | 3,62             | 181     | 140,4          | 180                     | .           | 118                  | 122        | .                 | .             |        |        |
| Februar   | .  | .         |               | 154                 | 140,4            |                  | 180     | .              | 118                     | 122         | .                    | .          |                   |               |        |        |
| März      | .  | 29,9      |               | 163                 | 140,6            |                  | 179     | 130,6          | 118                     | 122         | 107                  | 83 3/4     | 59 1/2            |               |        |        |
| April     | ...                                      | .         | 4,57          | ...                 | 160              | ...              | ...     | 141,0          | 180                     | .           | 118                  | 122        | .                 | .             |        |        |
| Mai       | .  | .         |               | 156                 | 141,8            |                  | 180     | .              | 118                     | 122         | .                    | .          |                   |               |        |        |
| Juni      | .  | ...       |               | 156                 | 142,3            |                  | 181     | 131,8          | 122                     | 123         | 107                  | 83 3/4     | 59 1/2            |               |        |        |
| Juli      | .  | .         | ...           | ...                 | 157              | ...              | ...     | 141,7          | 180                     | .           | 122                  | ...        | .                 | .             |        |        |
| August    | .  | .         |               | 156                 | ...              |                  | 179     | .              | ...                     | ...         | ...                  | .          | .                 |               |        |        |
| September | .  | ...       |               | ...                 | ...              |                  | 181     | ...            | ...                     | ...         | ...                  | ...        | ...               |               |        |        |
| Oktober   | ...                                      | .         | ...           | ...                 | ...              | ...              | ...     | ...            | ...                     | .           | ...                  | ...        | .                 | .             |        |        |
| November  | ...                                      | .         | ...           | ...                 | ...              | ...              | ...     | ...            | ...                     | .           | ...                  | ...        | .                 | .             |        |        |

\* Wenn nicht anders vermerkt, Lohnempfänger (Arbeiter) in der verarbeitenden Industrie ohne Gehaltsempfänger (Angestellte).

1) 1951 = 100.- 2) Durchschnittliche Brutto-Löhne im "Distrito Federal". Einschl. Bergbau, Bauwirtschaft und Dienstleistungen. Die Zahlen basieren auf den Lohnlisten der 45 Betriebe mit mehr als 500 Beschäftigten und den Angaben einer repräsentativen Anzahl von 132 Betrieben mit 4 bis 499 Beschäftigten.- 3) Ab 1950 einschl. Gehaltsempfänger (Angestellte). Die Zahlen werden aus den Angaben einer repräsentativen Anzahl von Betrieben mit mehr als 30 bezahlten Beschäftigten errechnet.- 4) Einschl. Baugewerbe.- 5) Einschl. einiger weiterer Industriezweige.- 6) Einschl. Bergbau.- 7) Einschl. Bau- und Transportgewerbe.- 8) 1950 = 100.- 9) Umbasiert von Originalbasis 1936 bis 1938 = 100.- 10) Einschl. Bau- und Transportgewerbe, Handel und Dienstleistungen.- 11) Die Reihe umfasst alle Industriezweige, die bewegliche Güter produzieren. Einschl. Angestellte und Inhaber, jedoch ohne ausserbetriebliche Stückarbeiter.- 12) Ohne staatliche Kinderzulagen (Ernährungsbeihilfen). Index des Österreichischen Instituts für Wirtschaftsforschung, Stundenverdienste in Wien.- 13) Umbasiert von Originalbasis August 1938 = 100.- 14) Umbasiert von Originalbasis 1943 = 100.- 15) Einschl. Bergbau und Baugewerbe.- 16) Umbasiert von Originalbasis 1938 = 100.- 17) Umbasiert von Originalbasis 30. Juni 1947 = 100.- 18) Umbasiert von Originalbasis 30. September 1939 = 100. Einschl. Zulagen zur Bestreitung der Lebenshaltungskosten.

a) Durchschnitt der Quartale März, Juni, September.- b) Stand im Oktober.- c) Stand im September.- d) Einschl. Gehaltsempfänger (Angestellte).- e) 1939.- f) Einschl. Weihnachtsgratifikation.- g) Juli bis September.- h) Verdienste in Reichsmark im August.- i) September 1939.

# ANHANG

## Maße und Gewichte

| Metrisches System                                      |  | Britisches oder US - System  |   |                             |           |                   |                             |           |
|--|--|--|---|-----------------------------|-----------|-------------------|-----------------------------|-----------|
| Einheiten  | Gegenwerte   | Einheiten  | Gegenwerte  |                             |           |                   |                             |           |
| <u>Längenmasse</u>                                     |  |  |   |                             |           |                   |                             |           |
| 1 Zentimeter (cm)                                      | 0,393 700 in.  | 1 inch (in.)   | 2,540 005 cm  |                             |           |                   |                             |           |
| 1 Meter (m) = 100 cm                                   | 3,280 833 ft.<br>1 093 611 yd.   | 1 foot (ft.) = 12 in.<br>1 Yard (yd.) = 3 ft.  | 0,304 801 m<br>0,914 402 m                            |                             |           |                   |                             |           |
| 1 Kilometer (km) = 1 000 m                             | 0,621 370 mi.  | 1 mile (mi.) = 1 760 yd.   | 1,609 347 km  |                             |           |                   |                             |           |
| <u>Flächenmasse</u>                                    |  |  |   |                             |           |                   |                             |           |
| 1 Quadratzentimeter (qcm)                              | 0,155 000 sq. in.  | 1 square inch (sq. in.)  | 6,451 626 qcm   |                             |           |                   |                             |           |
| 1 Quadratmeter (qm) = 10 000 qcm                       | 10,763 865 sq. ft.<br>1,195 985 sq. yd.  | 1 square foot (sq. ft.) = 144 sq. in.<br>1 square yard (sq. yd.) = 9 sq. ft.   | 0,092 903 qm<br>0,836 131 qm                          |                             |           |                   |                             |           |
| 1 Quadratkilometer (qkm) = 100 ha<br>= 1 000 000 qm    | 0,386 101 sq. mi.  | 1 square mile (sq. mi.) = 640 acres  | 2,589 998 qkm   |                             |           |                   |                             |           |
| 1 Ar (a) = 100 qm                                      | 119,598 502 sq. yd.  |  |   |                             |           |                   |                             |           |
| 1 Hektar (ha) = 100 a = 10 000 qm                      | 2,471 045 acres  | 1 acre (A) = 4 840 sq. yds.  | 0,404 687 ha  |                             |           |                   |                             |           |
| <u>Raummasse</u>                                       |  |  |   |                             |           |                   |                             |           |
| 1 kubikzentimeter (ccm)                                | 0,061 023 cu. in.  | 1 cubic inch (cu. in.)   | 16,387 162 ccm  |                             |           |                   |                             |           |
| 1 Kubikmeter (cbm) = 1 000 000 ccm                     | 35,314 45 cu. ft.<br>1,307 943 cu. yd.<br>0,353 145 Reg. tn.                   | 1 cubic foot (cu. ft.) = 1 728 cu. in.<br>1 cubic yard (cu. yd.) = 27 cu. ft.<br>1 register ton. (Reg. tn.) = 100 cu.ft.                           | 0,028 317 cbm<br>0,764 559 cbm<br>2,831 7 cbm         |                             |           |                   |                             |           |
| <u>Flüssigkeitsmasse</u>                               |  |  |   |                             |           |                   |                             |           |
| 1 Liter (l)  | 1,759 79 Imp. pt.<br>2,113 42 US pt.<br>0,879 892 Imp. qt.<br>1,056 710 US qt. | 1 imperial pint (Imp. pt.)<br>1 US liquid pint (liq. pt.)<br>1 imperial quart (Imp. qt.) = 2 Imp. pt.<br>1 US liquid quart (liq. qt.) = 2 liq. pt. | 0,568 25 l<br>0,473 17 l<br>1 136 50 l<br>0,946 333 l |                             |           |                   |                             |           |
| 1 Hektoliter (hl) = 100 l                              | 21,997 3 Imp. gal.<br>26,417 8 US gal.   | 1 Imp. gallon (Imp. gal.) = 4 Imp. qt.<br>1 US gallon (US gal.) = 4 liq. qt.   | 0,045 460 hl<br>0,037 853 hl                          |                             |           |                   |                             |           |
| <u>Gewichte</u>  |  |  |   |                             |           |                   |                             |           |
| 1 Pfund (Pfd.) = 0,5 kg                                | 17,636 976 oz. avdp.<br>16,075 36 oz. troy<br>1,102 31 lb. avdp.               | 1 avoirdupois ounce (oz. avdp.)<br>1 apothecaries' or troy ounce (oz. troy)  | 28,349 53 g<br>31,103 496 g                           |                             |           |                   |                             |           |
| 1 Kilogramm (kg) = 2 Pfd.                              | 2,204 622 lb. avdp.<br>2,679 227 lb. troy                                      | 1 avoirdupois pound (lb. avdp.) = 16 oz. avdp.<br>1 apothecaries' or troy pound (lb. troy) = 12 oz. troy   | 0,453 592 kg<br>0,373 242 kg                          |                             |           |                   |                             |           |
| 1 Zentner (Ztr.) = 100 Pfd. = 50 kg                    | 1,102 311 US-cwt.<br>0,984 206 Brit.-cwt.                                      | 1 US hundredweight (US-cwt.) = 100 lbs.<br>1 Brit. hundredweight (Brit.-cwt.) = 112 lbs.   | 45,359 242 kg   |                             |           |                   |                             |           |
| 1 Doppelzentner (dz) = 2 Ztr. = 200 Pfd. = 100 kg      | 2,204 622 US-cwt.<br>1,968 412 Brit.-cwt.                                      |  |   |                             |           |                   |                             |           |
| 1 Tonne (t) = 10 dz. = 20 Ztr. = 2 000 Pfd. = 1 000 kg | 1,102 311 sh. tn.<br>0,984 206 l. tn.  | 1 short ton (sh. tn.) = 2 000 lbs.<br>1 long ton (l. tn.) = 2 240 lbs.   | 0,907 185 t<br>1,016 047 t                            |                             |           |                   |                             |           |
| <u>Eisenbahn- und Luftverkehr</u>                      |  |  |   |                             |           |                   |                             |           |
| 1 Personenkilometer (Pkm)                              | 0,621 370 pass.-mi.  | 1 passenger - mile (pass.-mi.)   | 1,609 347 Pkm   |                             |           |                   |                             |           |
| 1 Tonnenkilometer (t-km)                               | 0,684 943 sh. tn.-mi.<br>0,611 556 l. tn.-mi.                                  | 1 short ton-mile (sh. tn.-mi.)<br>1 long ton-mile (l. tn.-mi.)   | 1,459 975 t-km<br>1,635 172 t-km                      |                             |           |                   |                             |           |
| <u>Landwirtschaftliche Produkte</u>                    |  |  |   |                             |           |                   |                             |           |
| 1 metr. t  | Gegenwert in<br>US-bushels Imperial bushels                                    |  | 1 US-bushel   | Gegenwert in<br>lb. metr. t |           | 1 Imp. bushel     | Gegenwert in<br>lb. metr. t |           |
| Weizen   | 36,743   | 36,743   | Weizen  | 60                          | 0,027 216 | Weizen            | 60                          | 0,027 216 |
| Kartoffeln   | 36,743   | 36,743   | Kartoffeln  | 60                          | 0,027 216 | Kartoffeln        | 60                          | 0,027 216 |
| Mengkorn   | 38,011   | .  | Mengkorn  | 58                          | 0,026 308 | Roggen            | 56                          | 0,025 401 |
| Roggen   | 39,368   | 39,368   | Roggen  | 56                          | 0,025 401 | Mais              | 56                          | 0,025 401 |
| Mais   | 39,368   | 39,368   | Mais  | 56                          | 0,025 401 | Leinsamen         | 52                          | 0,023 587 |
| Leinsamen  | 39,368   | 42,396   | Leinsamen   | 56                          | 0,025 401 | Gerste            | 50                          | 0,022 680 |
| Gerste   | 45,931   | 44,092   | Gerste  | 48                          | 0,021 772 | Hafer             | 39                          | 0,017 690 |
| Reis<br>(ungeschält)                                   | 48,991   | .  | Reis<br>(ungeschält)                                  | 45                          | 0,020 412 | 1 Austral. bushel |                             |           |
| Spelz  | 61,241   | .  | Spelz   | 36                          | 0,016 329 | Roggen            | 60                          | 0,027 216 |
| Hafer  | 68,894   | 56,529   | Hafer   | 32                          | 0,014 515 | Leinsamen         | 56                          | 0,025 401 |
| Sojabohnen   | 36,743   | .  | Sojabohnen  | 60                          | 0,027 216 | Reis              | 42                          | 0,019 051 |
|  |  |  |   |                             |           | Hafer             | 40                          | 0,018 144 |

1) Gold-, Silber-, Juwelen- und Apothekengewicht.