


Unternehmen und Arbeitsstätten

Insolvenzverfahren



Juli 2016

Erscheinungsfolge: monatlich
Erschienen am 10. November 2016
Artikelnummer: 2020410161074

Ihr Kontakt zu uns:
www.destatis.de/kontakt
Telefon: +49 (0) 611 / 75 28 11, 75 26 42

© Statistisches Bundesamt, Wiesbaden 2016

Vervielfältigung und Verbreitung, auch auszugsweise, mit Quellenangabe gestattet.

Inhalt

Tabellenteil

- 1 Entwicklung der Insolvenzen
- 2 Insolvenzen nach Art der Verfahren, Höhe der Forderungen, Rechtsformen, Alter der Unternehmen und Zahl der Arbeitnehmer/-innen (Juli 2016)
- 3 Unternehmensinsolvenzen nach ausgewählten Wirtschaftsbereichen (Juli 2016)
- 4 Insolvenzen nach Ländern und Art des Schuldners (Juli 2016)
- 5 Insolvenzen nach Art der Verfahren, Höhe der Forderungen, Rechtsformen, Alter der Unternehmen und Zahl der Arbeitnehmer/-innen (Januar bis Juli 2016)
- 6 Unternehmensinsolvenzen nach ausgewählten Wirtschaftsbereichen (Januar bis Juli 2016)
- 7 Insolvenzen nach Monaten (Januar bis Juli 2016)
- 8 Insolvenzen nach Ländern und Art des Schuldners (Januar bis Juli 2016)

Anhang

Anhang 1 - Glossar

Anhang 2 - Qualitätsbericht

Gebietsstand

Soweit nicht anders angegeben, beziehen sich die Angaben auf den Gebietsstand der Bundesrepublik Deutschland seit dem 3.10.1990.

Zeichenerklärung

- = nichts vorhanden
- . = Zahlenwert unbekannt oder geheim zu halten
- x = Tabellenfach gesperrt, weil Aussage nicht sinnvoll
- r = berichtigte Zahl

Ergebnisse der Länder in tieferer regionaler bzw. sachlicher Gliederung werden in den "Statistischen Berichten" der Statistischen Landesämter unter der Kennziffer J I 1 veröffentlicht.

1 Entwicklung der Insolvenzen

Jahr	Konkurse/Gesamtvollstreckungsverfahren/Insolvenzen ¹					Insolvenzen				
	eröffnet	mangels Masse abgewiesen	Schulden- bereinigungs- plan angenommen	zusammen	Vergleichs- verfahren eröffnet	insgesamt ²	darunter Unternehmen ³	Veränderung gegenüber dem Vorjahr		
								insgesamt	darunter Unternehmen	
										Anzahl
Früheres Bundesgebiet ⁴										
1997	6 195	17 982	X	24 177	35	24 212	19 348	4,9	6,8	
1998	6 268	18 134	X	24 402	30	24 432	19 213	0,9	-0,7	
1999	8 801	13 883	234	22 918	X	22 918	16 772	X	X	
2000	14 765	13 994	1 106	29 865	X	29 865	18 062	30,3	7,7	
2001	19 383	14 972	1 515	35 870	X	35 870	21 664	20,1	19,9	
2002	46 827	15 045	1 001	62 873	X	62 873	26 638	75,3	23,0	
2003	59 941	15 864	1 108	76 913	X	76 913	29 584	22,3	11,1	
2004	73 754	15 461	1 476	90 691	X	90 691	30 015	17,9	1,5	
2005	88 139	14 069	1 439	103 647	X	103 647	28 017	14,3	-6,7	
2006	109 025	11 830	1 661	122 516	X	122 516	27 020	18,2	-3,6	
2007	113 381	10 237	1 536	125 154	X	125 154	23 261	2,2	-13,9	
2008 ⁵	109 922	9 392	1 749	121 063	X	121 063	23 534	-3,3	1,2	
2009	115 846	9 909	1 657	127 412	X	127 412	26 376	5,2	12,1	
2010	121 200	10 010	1 826	133 036	X	133 036	26 157	4,4	-0,8	
2011	115 460	9 219	1 646	126 325	X	126 325	24 812	-5,0	-5,1	
2012	109 300	8 410	1 530	119 240	X	119 240	23 465	-5,6	-5,4	
2013	102 638	7 891	1 531	112 060	X	112 060	21 417	-6,0	-8,7	
2014	98 403	7 697	1 460	107 560	X	107 560	19 832	-4,0	-7,4	
2015 ⁶	92 651	7 624	1 577	101 852	X	101 852	19 035	-5,3	-4,0	
Neue Länder und Berlin-Ost ⁷										
1997	2 639	6 547	X	9 186	X	9 186	8 126	9,4	9,5	
1998	2 695	6 850	X	9 545	X	9 545	8 615	3,9	6,0	
1999	3 044	5 703	5	8 752	X	8 752	7 567	X	X	
2000	4 277	5 536	68	9 881	X	9 881	8 047	12,9	6,3	
2001	4 979	5 691	149	10 819	X	10 819	8 506	9,5	5,7	
2002	12 158	4 830	117	17 105	X	17 105	8 847	58,1	4,0	
2003	13 812	4 423	155	18 390	X	18 390	7 575	7,5	-14,4	
2004	17 013	4 361	207	21 581	X	21 581	7 296	17,4	-3,7	
2005	22 032	3 823	258	26 113	X	26 113	7 104	21,0	-2,6	
2006	27 249	2 904	301	30 454	X	30 454	5 736	16,6	-19,3	
2007	27 737	2 210	290	30 237	X	30 237	4 471	-0,7	-22,1	
2008	24 420	2 094	299	26 813	X	26 813	4 392	-11,3	-1,8	
2009	25 150	2 315	282	27 747	X	27 747	4 812	3,5	9,6	
2010	25 227	2 022	263	27 512	X	27 512	4 273	-0,8	-11,2	
2011	23 270	1 950	217	25 437	X	25 437	3 902	-7,5	-8,7	
2012	21 816	1 766	240	23 822	X	23 822	3 546	-6,3	-9,1	
2013	20 724	1 671	186	22 581	X	22 581	3 300	-5,2	-6,9	
2014	19 453	1 547	164	21 164	X	21 164	2 948	-6,3	-10,7	
2015	18 293	1 457	153	19 903	X	19 903	2 681	-6,0	-9,1	
Berlin										
2003	3 484	1 847	89	5 420	X	5 420	2 161	21,8	3,2	
2004	4 268	1 628	106	6 002	X	6 002	1 902	10,7	-12,0	
2005	5 299	1 387	108	6 794	X	6 794	1 722	13,2	-9,5	
2006	7 507	873	80	8 460	X	8 460	1 381	24,5	-19,8	
2007	8 371	759	76	9 206	X	9 206	1 428	8,8	3,4	
2008	6 637	621	68	7 326	X	7 326	1 365	-20,4	-4,4	
2009	6 978	711	59	7 748	X	7 748	1 499	5,8	9,8	
2010	7 122	738	50	7 910	X	7 910	1 568	2,1	4,6	
2011	6 972	629	55	7 656	X	7 656	1 385	-3,2	-11,7	
2012	6 537	650	49	7 236	X	7 236	1 286	-5,5	-7,1	
2013	5 907	702	82	6 691	X	6 691	1 278	-7,5	-0,6	
2014	5 375	680	92	6 147	X	6 147	1 305	-8,1	2,1	
2015	5 148	634	146	5 928	X	5 928	1 407	-3,6	7,8	
Deutschland										
1997	8 834	24 529	X	33 363	35	33 398	27 474	6,1	7,6	
1998	8 963	24 984	X	33 947	30	33 977	27 828	1,7	1,3	
1999	12 255	21 542	241	34 038	X	34 038	26 476	0,2	-4,9	
2000	19 698	21 357	1 204	42 259	X	42 259	28 235	24,2	6,6	
2001	25 230	22 360	1 736	49 326	X	49 326	32 278	16,7	14,3	
2002	61 691	21 551	1 186	84 428	X	84 428	37 579	71,2	16,4	
2003	77 237	22 134	1 352	100 723	X	100 723	39 320	19,3	4,6	
2004	95 035	21 450	1 789	118 274	X	118 274	39 213	17,4	-0,3	
2005	115 470	19 279	1 805	136 554	X	136 554	36 843	15,5	-6,0	
2006	143 781	15 607	2 042	161 430	X	161 430	34 137	18,2	-7,3	
2007	149 489	13 206	1 902	164 597	X	164 597	29 160	2,0	-14,6	
2008 ⁵	140 979	12 107	2 116	155 202	X	155 202	29 291	-5,7	0,4	
2009	147 974	12 935	1 998	162 907	X	162 907	32 687	5,0	11,6	
2010	153 549	12 770	2 139	168 458	X	168 458	31 998	3,4	-2,1	
2011	145 702	11 798	1 918	159 418	X	159 418	30 099	-5,4	-5,9	
2012	137 653	10 826	1 819	150 298	X	150 298	28 297	-5,7	-6,0	
2013	129 269	10 264	1 799	141 332	X	141 332	25 995	-6,0	-8,1	
2014	123 231	9 924	1 716	134 871	X	134 871	24 085	-4,6	-7,3	
2015 ⁶	116 092	9 715	1 876	127 683	X	127 683	23 123	-5,3	-4,0	

1 Ab 1999 nur noch Insolvenzen.

2 Früheres Bundesgebiet: von 1950 bis 1996 Konkurse und Vergleichsverfahren abzüglich der Anschlusskonkurse, denen ein eröffnetes Vergleichsverfahren vorausgegangen ist. Neue Länder und Berlin-Ost: eröffnete und mangels Masse abgelehnte Gesamtvollstreckungsverfahren.

3 Ab 1999 einschl. Kleingewerbe.

4 Ab 1999 ohne Berlin-West.

5 Da in Nordrhein-Westfalen die Insolvenzfälle im Jahr 2007 und Anfang 2008 von den Gerichten nicht periodengerecht gemeldet wurden, ist ein Vergleich mit dem Vorjahreszeitraum wenig aussagefähig.

6 Vorläufige Ergebnisse.

7 Ab 1999 ohne Berlin-Ost.

2 Insolvenzen nach Art der Verfahren, Höhe der Forderungen, Rechtsformen, Alter der Unternehmen und Zahl der Arbeitnehmer/-innen

Juli 2016

Gegenstand der Nachweisung	Insolvenzverfahren				Dagegen im Vor- jahres- zeitraum: Verfahren insgesamt	Verände- rung gegenüber dem Vor- jahres- zeitraum	Arbeit- nehmer/ -innen	Voraus- sicht- liche Förde- rungen
	eröffnet	mangels Masse abge- wiesen	Schulden- bereini- gungsplan ange- nommen	Verfahren insgesamt				
Anzahl						%	Anzahl	Mill. Euro
Insgesamt								
Insgesamt	9 238	795	139	10 172	11 245	-9,5	10 268	2 303,5
nach Art der Verfahren								
Eröffnete Verfahren	9 238	X	X	9 238	10 228	-9,7	9 742	1 771,7
Mangels Masse abgewiesene Anträge	X	795	X	795	869	-8,5	526	524,3
Verfahren mit Schuldenbereinigungsplan	X	X	139	139	148	-6,1	X	7,6
nach Höhe der voraussichtlichen Forderungen								
Forderungen von ... bis unter ... Euro								
Unter 5 000	281	119	9	409	467	-12,4	36	1,4
5 000 - 50 000	5 692	379	103	6 174	6 488	-4,8	630	142,4
50 000 - 250 000	2 492	209	24	2 725	3 207	-15,0	1 655	287,5
250 000 - 500 000	392	48	1	441	521	-15,4	1 057	148,9
500 000 - 1 Mill.	180	23	-	203	276	-26,4	1 006	139,2
1 Mill. - 5 Mill.	166	10	2	178	229	-22,3	2 869	363,3
5 Mill. - 25 Mill.	25	5	-	30	50	-40,0	2 339	376,4
25 Mill. und mehr	10	2	-	12	7	71,4	676	844,6
Unternehmen								
Zusammen	1 325	486	X	1 811	2 187	-17,2	10 268	1 702,9
nach Rechtsformen								
Einzelunternehmen.....	623	120	X	743	829	-10,4	1 429	140,5
Personengesellschaften (OHG, KG, GbR)	109	34	X	143	180	-20,6	2 325	434,4
darunter: GmbH Co. KG	89	20	X	109	136	-19,9	2 255	422,7
GbR	10	11	X	21	27	-22,2	54	2,0
Gesellschaft mit beschränkter Haftung	569	313	X	882	1 110	-20,5	6 277	1 099,2
davon: GmbH ohne Unternehmergesellschaft (haftungsbeschränkt)	480	208	X	688	911	-24,5	5 845	1 073,0
Unternehmergesellschaft (haftungsbeschränkt)	89	105	X	194	199	-2,5	432	26,2
Aktiengesellschaft, KGaA	8	5	-	13	26	-50,0	207	26,3
Private Company Limited by Shares (Ltd.)	6	6	X	12	11	9,1	6	0,5
Sonstige Rechtsformen	10	8	X	18	31	-41,9	24	2,0
nach dem Alter der Unternehmen								
Unter 8 Jahre alt	575	279	X	854	1 032	-17,2	3 103	379,5
darunter bis 3 Jahre alt	284	133	X	417	478	-12,8	1 514	132,6
8 Jahre und älter	500	144	X	644	780	-17,4	6 815	1 266,0
Unbekannt	250	63	X	313	375	-16,5	350	57,4
nach der Zahl der Arbeitnehmer/-innen								
1 Arbeitnehmer/-in	98	43	X	141	203	-30,5	141	64,6
2 bis 5 Arbeitnehmer/-innen	222	46	X	268	300	-10,7	890	44,5
6 bis 10 Arbeitnehmer/-innen	104	26	X	130	132	-1,5	978	64,8
11 bis 100 Arbeitnehmer/-innen	140	5	X	145	183	-20,8	4 063	210,4
Mehr als 100 Arbeitnehmer/-innen	16	-	X	16	14	14,3	4 196	204,4
Unbekannt oder kein/e Arbeitnehmer/-in	745	366	X	1 111	1 355	-18,0	X	1 114,2
Übrige Schuldner								
Zusammen	7 913	309	139	8 361	9 058	-7,7	X	600,7
Natürliche Personen als Gesellschafter u.Ä.	38	6	X	44	42	4,8	X	14,8
Ehemals selbstständig Tätige	1 528	158	21	1 707	1 821	-6,3	X	283,2
davon: mit Regelinsolvenzverfahren	967	153	X	1 120	1 240	-9,7	X	220,7
mit vereinfachtem Verfahren	561	5	21	587	581	1,0	X	62,6
Verbraucher	6 227	22	118	6 367	6 927	-8,1	X	278,2
Nachlässe und Gesamtgut	120	123	X	243	268	-9,3	X	24,4

3 Unternehmensinsolvenzen nach ausgewählten Wirtschaftsbereichen

Juli 2016

Nr. der Klassi- fika- tion ¹	Wirtschaftsbereich	Insolvenzverfahren			Dagegen im Vor- jahres- zeitraum: Verfahren insgesamt	Verände- rung gegenüber dem Vor- jahres- zeitraum	Arbeit- nehmer/ -innen	Voraus- sicht- liche Forde- rungen
		eröffnet	mangels Masse abge- wiesen	Verfahren insgesamt				
A - S	Insgesamt	1 325	486	1 811	2 187	-17,2	10 268	1 702,9
A	Land- u. Forstwirtschaft, Fischerei	11	1	12	8	50,0	31	8,7
A01	Landwirtschaft, Jagd u. verbundene Tätigkeiten	11	1	12	8	50,0	31	8,7
B	Bergbau u. Gew. v. Steinen u. Erden	-	-	-	2	X	-	-
C	Verarbeitendes Gewerbe	97	10	107	158	-32,3	3 122	280,6
C10	H. v. Nahrungs- u. Futtermitteln	15	3	18	19	-5,3	226	3,9
C101	Schlachten u. Fleisch- verarbeitung	8	-	8	3	166,7	176	2,4
C107	H. v. Back- u. Teigwaren	5	2	7	14	-50,0	50	1,3
C11	Getränkeherstellung	-	-	-	-	-	-	-
C13	H. v. Textilien	-	-	-	1	X	-	-
C14	H. v. Bekleidung (oh. Pelzbekleidung)	-	-	-	2	X	-	-
C16	H. v. Holz-, Flecht-, Korb- u. Korkwaren (oh. Möbel)	1	2	3	4	-25,0	7	0,2
C18	H. v. Druckerzgn. Vervielf. v. Ton-, Bild-, Datenträger	8	1	9	12	-25,0	409	19,1
C181	H. v. Druckerzeugnissen	8	1	9	12	-25,0	409	19,1
C20	H. v. chem. Erzeugn.	3	-	3	8	-62,5	-	0,7
C21	H. v. pharmazeut. Erzeugn.	1	-	1	1	0,0	.	.
C22	H. v. Gummi- u. Kunststoffwaren	2	-	2	9	-77,8	.	.
C23	H. v. Glaswaren, Keramik, Verarb. v. Steinen u. Erde	3	-	3	5	-40,0	11	3,4
C24	Metallerzeugung u. -bearbeitung	-	-	-	3	X	-	-
C25	H. v. Metallerzeugnissen	27	-	27	43	-37,2	1 018	144,0
C251	Stahl- u. Leichtmetallbau	5	-	5	24	-79,2	141	6,3
C256	Oberfläch.veredlg., Wärmebehandlg.; Mechanik a. n. g.	11	-	11	11	0,0	163	25,1
C257	H. v. Schneidw., Werkzeug., Schlössern u. Beschlägen	4	-	4	3	33,3	183	49,5
C26	H. v. DV-Gerät., elektron. u. opt. Erzeugn.	5	-	5	3	66,7	53	1,4
C27	H. v. elektr. Ausrüstg.	2	3	5	4	25,0	73	2,6
C28	Maschinenbau	10	-	10	16	-37,5	221	40,7
C29	H. v. Kraftwagen u. Kraftwagenteilen	4	-	4	7	-42,9	290	23,6
C292	H. v. Karosserien, Aufbauten u. Anhängern	3	-	3	2	50,0	.	.
C293	H. v. Teilen u. Zubehör f. Kraftwagen	-	-	-	4	X	-	-
C31	H. v. Möbeln	6	-	6	5	20,0	317	11,4
C32	H. v. sonst. Waren	4	1	5	8	-37,5	25	4,4
C325	H. v. med. u. zahnmed. Apparaten u. Materialien	2	1	3	5	-40,0	24	4,3
C33	Rep. u. Inst. v. Maschinen u. Ausrüstungen	3	-	3	8	-62,5	-	0,2
D	Energieversorgung	6	6	12	11	9,1	.	.
D35	Energieversorgung	6	6	12	11	9,1	.	.
D351	Elektrizitätsversorgung	4	6	10	8	25,0	.	.
D352	Gasversorgung	2	-	2	1	100,0	.	.
D353	Wärme- u. Kälteversorgung	-	-	-	2	X	-	-
E	Wasserversorg., Entsorg., Beseit. v. Umweltverschm.	1	1	2	9	-77,8	.	.
E38	Sammlung, Abfallbeseitigung, Rückgewinnung	1	-	1	7	-85,7	.	.
F	Baugewerbe	228	80	308	350	-12,0	934	85,2
F41	Hochbau	26	11	37	41	-9,8	194	30,8
F411	Erschließg. v. Grundst.; Bauträger	7	2	9	9	0,0	2	6,2
F4110	Erschließg. v. Grundst.; Bauträger	7	2	9	9	0,0	2	6,2
F41103	Bauträger f. Wohngebäude	7	2	9	8	12,5	2	6,2
F412	Bau von Gebäuden	19	9	28	32	-12,5	192	24,7
F42	Tiefbau	3	2	5	13	-61,5	18	2,0
F43	Vorb. Baustellenarbeiten, Bauinstall., sonst. Ausbau	199	67	266	296	-10,1	722	52,4
F431	Abbrucharbeiten u. verb. Baustellenarbeiten	7	6	13	16	-18,8	47	3,5
F4311	Abbrucharbeiten	6	4	10	14	-28,6	.	.
F4312	Vorb. Baustellenarbeiten	1	2	3	2	50,0	.	.
F432	Bauinstallation	62	23	85	90	-5,6	239	13,8
F4321	Elektroinstallation	17	5	22	31	-29,0	129	6,5
F4322	Gas-, Wasser, Heizungs-, Lüftungs- u. Klimainst.	19	3	22	25	-12,0	79	4,7
F4329	Sonst. Bauinstallation	26	15	41	34	20,6	31	2,6
F433	Sonstiger Ausbau	71	21	92	115	-20,0	249	18,3
F4331	Anbringen v. Stuckaturen, Gipserei u. Verputzerei	6	3	9	14	-35,7	28	0,9
F4332	Bautischlerei u. Bauschlosserei	21	5	26	21	23,8	51	3,2
F4333	Fußboden-, Fliesen-, Plattenlegerei, Tapeziererei	16	6	22	34	-35,3	28	3,8
F4334	Malerei und Glaserei	20	5	25	29	-13,8	137	8,9
F4339	Sonst. Ausbau a. n. g.	8	2	10	17	-41,2	.	.
F439	Sonst. spezialisierte Bautätigkeiten	59	17	76	75	1,3	187	16,7
F4391	Dachdeckerei u. Zimmerei	12	4	16	30	-46,7	54	2,6
F4399	Sonst. spezialisierte Bautätigkeiten a. n. g.	47	13	60	45	33,3	133	14,1
F43991	Gerüstbau	7	1	8	5	60,0	20	0,8
F43999	Baugewerbe a. n. g.	39	12	51	40	27,5	113	13,2

3 Unternehmensinsolvenzen nach ausgewählten Wirtschaftsbereichen

Juli 2016

Nr. der Klassi- fika- tion ¹	Wirtschaftsbereich	Insolvenzverfahren			Dagegen im Vor- jahres- zeitraum: Verfahren insgesamt	Verände- rung gegenüber dem Vor- jahres- zeitraum	Arbeit- nehmer/ -innen	Voraus- sicht- liche Forde- rungen
		eröffnet	mangels Masse abge- wiesen	Verfahren insgesamt				
		Anzahl			%	Anzahl	Mill. Euro	
G	Handel; Instandh. u. Rep. v. KFZ	230	86	316	417	-24,2	1 828	196,8
G45	Kfz-Handel; Instandh. u. Rep. v. Kfz	36	10	46	59	-22,0	182	17,2
G451	Handel mit Kraftwagen	13	5	18	27	-33,3	.	.
G452	Instandh. u. Rep. v. Kraftw.	14	2	16	24	-33,3	61	3,5
G453	Handel m. Kraftwagenteilen u. -zubehör	9	1	10	6	66,7	95	5,4
G454	Handel m. Krädern, Teilen u. Zubeh.; Instandh. u. Rep	-	2	2	2	0,0	.	.
G46	Großhandel (oh. Kfz)	79	33	112	136	-17,6	676	130,4
G461	Handelsvermittlung	17	5	22	31	-29,0	60	74,2
G463	Gh. m. Nahrungs-, Genussm., Getränken u. Tabakw.	12	5	17	15	13,3	160	3,6
G4634	Großhandel mit Getränken	1	-	1	-	X	.	.
G464	Gh. m. Gebrauchs- u. Verbrauchsgütern	17	7	24	30	-20,0	281	31,7
G465	Gh. m. Geräten d. Informat. -u. Kommunik.technik	3	1	4	6	-33,3	.	.
G466	Gh. m. sonst. Maschinen, Ausrüstungen u. Zubehör	7	7	14	23	-39,1	37	5,9
G467	Sonst. Großhandel	15	8	23	21	9,5	121	10,4
G469	Großhandel o. a. S.	5	-	5	8	-37,5	2	0,8
G47	Eh. (oh. Handel m. Kfz)	115	43	158	222	-28,8	970	49,2
G471	Eh. m. Waren versch. Art (in Verkaufsräumen)	9	4	13	30	-56,7	21	1,6
G4711	Eh. m. Waren versch. Art, Hauptr. Nahrungsm. usw.	6	1	7	21	-66,7	15	0,8
G47111	Eh. m. Nahrungs-, Genussm., Getränken u. Tabakw. o. a. S.	3	-	3	14	-78,6	-	0,3
G47112	Sonst. Eh. m. Waren versch. Art, Hauptr. Nahrungsm. usw.	3	1	4	7	-42,9	15	0,6
G4719	Sonst. Eh. m. Waren versch. Art	3	3	6	9	-33,3	6	0,8
G472	Eh. m. Nahrungsm. usw. (in Verkaufsräumen)	22	7	29	29	0,0	517	8,6
G4724	Eh. m. Back- u. Süßwaren	8	1	9	8	12,5	444	4,9
G4725	Eh. m. Getränken	4	2	6	5	20,0	8	1,6
G473	Tankstellen	-	1	1	2	-50,0	.	.
G474	Eh. m. Kommunik. -u. Info. Technik (in Verkaufsr.)	5	7	12	22	-45,5	11	3,2
G4741	Eh. m. DV-Gerät., peripheren Einheiten u. Software	3	4	7	10	-30,0	5	3,0
G4742	Eh. m. Telekommunikationsgeräten	-	3	3	8	-62,5	.	.
G4743	Eh. m. Gerät. d. Unterhaltg.elektronik	2	-	2	4	-50,0	.	.
G475	Eh. m. sonst.Hausg.gerät. usw. (in Verkaufsr.)	25	13	38	49	-22,4	78	7,2
G4752	Eh. m. Metallw., Anstrichm. u. Bau- u. Heimwerkerbedarf	5	6	11	17	-35,3	6	1,6
G4754	Eh. m. elektrischen Haushaltshaltsgeräten	5	-	5	5	0,0	.	.
G4759	Eh. m. Möbeln, Einr.gegenständen u. sonst. Hausrat	8	3	11	13	-15,4	25	2,7
G476	Eh. m. Sportausrüstg., Verlagserzeugn. u. Spielwaren	7	-	7	17	-58,8	31	3,0
G477	Eh. m. sonst. Gütern (in Verkaufsr.)	30	5	35	54	-35,2	270	21,9
G4771	Eh. m. Bekleidung	6	3	9	21	-57,1	24	3,7
G4776	Eh. m. Blumen, Pflanzen, Sämereien, Düngem., usw.	1	-	1	10	-90,0	.	.
G479	Einzelhandel (nicht in Verkaufsräumen u. Ä.)	14	6	20	18	11,1	31	3,1
G4791	Versand- u. Internet-Einzelhandel	11	5	16	11	45,5	27	2,8
G4799	Sonst. Eh. (nicht in Verkaufsräumen u. Ä.)	3	1	4	7	-42,9	4	0,3
H	Verkehr und Lagerei	97	18	115	147	-21,8	596	164,7
H49	Landverkehr; Transport in Rohrleitungen	44	12	56	67	-16,4	345	12,0
H493	Sonst. Personenbef. im Landverkehr	7	2	9	13	-30,8	111	1,8
H4932	Betrieb v. Taxis	6	2	8	11	-27,3	111	1,7
H494	Güterbef. im Straßenverkehr, Umzugstransporte	37	10	47	54	-13,0	234	10,2
H4941	Güterbef. im Straßenverkehr	36	9	45	50	-10,0	.	.
H4942	Umzugstransporte	1	1	2	4	-50,0	.	.
H50	Schifffahrt	8	-	8	9	-11,1	1	143,7
H502	Güterbef. in d. See- u. Küstenschifffahrt	8	-	8	8	0,0	1	143,7
H52	Lagerei; sonst. Dienstleistg. f. d. Verkehr	22	-	22	47	-53,2	110	5,1
H522	Sonst. Dienstleistg. f. d. Verkehr	22	-	22	41	-46,3	110	5,1
H52291	Spedition	17	-	17	30	-43,3	92	4,2
H53	Post-, Kurier- u. Expressdienste	21	6	27	24	12,5	140	3,4
H531	Postdienste v. Universaldienstleistungsanbietern	3	2	5	3	66,7	6	0,7
H532	Sonst. Post-, Kurier- u. Expressdienste	18	4	22	21	4,8	134	2,8
I	Gastgewerbe	162	52	214	221	-3,2	535	28,1
I55	Beherbergung	10	2	12	13	-7,7	62	3,0
I551	Hotels, Gasthöfe u. Pensionen	10	2	12	12	0,0	62	3,0
I5510	Hotels, Gasthöfe u. Pensionen	10	2	12	12	0,0	62	3,0
I55101	Hotels (oh. Hotels garnis)	7	1	8	10	-20,0	.	.
I55103	Gasthöfe	2	1	3	-	X	23	1,2
I56	Gastronomie	152	50	202	208	-2,9	473	25,1
I561	Restaurants, Gaststätten Imbissstuben, Cafés u. Ä.	116	36	152	146	4,1	421	19,4
I5610	Restaurants, Gaststätten, Imbissstuben, Cafés u. Ä.	116	36	152	146	4,1	421	19,4
I56101	Restaurants m. herkömmlicher Bedienung	81	22	103	97	6,2	271	10,5
I56103	Imbissstuben u. Ä.	25	11	36	28	28,6	117	6,5
I562	Caterer u. sonstige Verflebungsdienstleistungen	13	7	20	15	33,3	12	2,5

3 Unternehmensinsolvenzen nach ausgewählten Wirtschaftsbereichen

Juli 2016

Nr. der Klassi- fika- tion ¹	Wirtschaftsbereich	Insolvenzverfahren			Dagegen im Vor- jahres- zeitraum: Verfahren insgesamt	Verände- rung gegenüber dem Vor- jahres- zeitraum	Arbeit- nehmer/ -innen	Voraus- sicht- liche Forde- rungen
		eröffnet	mangels Masse abge- wiesen	Verfahren insgesamt				
I563	Ausschank v. Getränken	23	7	30	47	-36,2	40	3,2
I56301	Schankwirtschaften	14	5	19	34	-44,1	19	1,2
I56302	Diskotheken u. Tanzlokale	1	2	3	7	-57,1	9	0,7
I56303	Bars	8	-	8	1	700,0	12	1,2
J	Information u. Kommunikation	27	21	48	66	-27,3	104	13,9
J58	Verlagswesen	1	8	9	6	50,0	7	2,4
J581	Verlegen v. Büchern usw., sonst. Verlagswesen	1	8	9	4	125,0	7	2,4
J59	Film, TV-Programme, Kinos; Tonstudios, Musikverlag	3	1	4	6	-33,3	6	0,3
J591	Film, TV-Programme, Verleih, Vertrieb; Kinos	1	-	1	6	-83,3	.	.
J592	Tonstudios, Musikverlag u. Ä.	2	1	3	-	X	5	0,2
J62	Dienstleistg. d. Informat.technologie	18	10	28	39	-28,2	86	10,8
J620	Dienstleistg. d. Informat.technologie	8	4	12	21	-42,9	74	6,9
J6201	Programmierungstätigkeiten	8	4	12	21	-42,9	74	6,9
J6202	Beratungsleistungen d. Informationstechnologie	4	5	9	3	200,0	5	0,4
J6209	Sonst. Dienstleistg. d. Informat.technologie	6	1	7	13	-46,2	7	3,5
J63	Informat.dienstleistg.	4	2	6	10	-40,0	5	0,3
K	Finanz-, Versicherungsdienstleistg.	35	21	56	64	-12,5	79	94,6
K64	Finanzdienstleistg.	14	13	27	27	0,0	-	29,1
K642	Beteiligungsgesellschaften	13	13	26	24	8,3	-	29,0
K66	M. Finanz-, Versicherungsdiensten verb. Tätigk.	21	8	29	36	-19,4	79	65,5
K661	M. Finanzdienstleistg. verb. Tätigk.	11	5	16	16	0,0	76	63,9
K662	M. Versicherungsdienstleistg. verb. Tätigk.	10	3	13	19	-31,6	3	1,7
L	Grundstücks- u. Wohnungswesen	41	21	62	74	-16,2	153	56,6
L68	Grundstücks- u. Wohnungswesen	41	21	62	74	-16,2	153	56,6
L681	Kauf u. Verk. v. eig. Grundst., Gebäuden u. Wohnungen	13	6	19	30	-36,7	30	28,0
L682	Verm. u. Verp. v. eig. Grundst., Gebäuden u. Wohnungen	11	6	17	12	41,7	102	5,8
L683	Vermittl. u. Verw. v. Grundst., Gebäuden u. Wohnungen	17	9	26	32	-18,8	21	22,7
M	Freiberufliche, wiss. u. techn. Dienstleistg.	140	82	222	272	-18,4	339	688,5
M69	Rechts-u.Steuerberatung,Wirtschaftsprüfung	10	2	12	10	20,0	8	3,7
M691	Rechtsberatung	4	-	4	6	-33,3	.	.
M6910	Rechtsberatung	4	-	4	6	-33,3	.	.
M69102	Rechtsanwaltskanzleien oh. Notariat	3	-	3	4	-25,0	.	.
M692	Wirtschaftsprüfung, Steuerberatung u. Ä.	6	2	8	4	100,0	.	.
M70	Verwaltung u. Führung v. Untern., Untern.beratung	67	54	121	139	-12,9	111	659,3
M701	Verwaltung u. Führung v. Unternehmen u. Betrieben	49	36	85	98	-13,3	77	653,3
M7010	Verwaltung u. Führung v. Unternehmen u. Betrieben	49	36	85	98	-13,3	77	653,3
M70101	Managementtätigkeiten v. Holdinggesellschaften	3	-	3	5	-40,0	.	.
M70109	Sonst. Verwaltung u. Führung v. Unternehmen usw.	46	36	82	93	-11,8	77	614,6
M702	Public-Relations- u. Unternehmensberatung	18	18	36	41	-12,2	34	6,0
M71	Architektur-, Ing.büros, techn., physik. U.suchung	20	3	23	57	-59,6	88	8,7
M711	Architektur- u. Ingenieurbüros	20	3	23	53	-56,6	.	.
M7111	Architekturbüros	1	-	1	8	-87,5	.	.
M7112	Ingenieurbüros	19	3	22	45	-51,1	.	.
M71121	Ingenieurbüros f. bautechnische Gesamtplanung	9	-	9	12	-25,0	10	2,1
M71122	Ingenieurbüros f. techn. Fachplanung u. Ing.design	9	1	10	28	-64,3	76	6,5
M712	Technische, physikalische u. chem. Untersuchung	-	-	-	4	X	-	-
M72	Forschung u. Entwicklung	2	1	3	5	-40,0	.	.
M721	Forschg. u. Entwickl. in B.Natur- u. ä. Wissenschaften	2	1	3	5	-40,0	.	.
M73	Werbung u. Marktforschung	25	15	40	36	11,1	72	8,1
M731	Werbung	22	15	37	36	2,8	50	4,8
M732	Markt- u. Meinungsforschung	3	-	3	-	X	22	3,2
M74	Freiberuf., wiss. u. techn. Tätigk.	15	6	21	23	-8,7	11	4,5
N	Sonst. wirtschaftl. Dienstleistg.	133	46	179	177	1,1	1 005	28,6
N77	Verm. v. bewegl. Sachen	10	2	12	14	-14,3	27	2,7
N771	Verm. v. Kraftwagen	4	1	5	4	25,0	25	1,7
N772	Verm. v. Gebrauchsgütern	2	-	2	3	-33,3	.	.
N773	Verm. v. Maschinen, Geräten u. sonst. bewegl. Sachen	4	1	5	3	66,7	.	.
N78	Vermittl. u. Überlassung v. Arbeitskräften	14	5	19	26	-26,9	333	3,2
N782	Befristete Überlassung v. Arbeitskräften	10	1	11	11	0,0	91	1,5
N79	Reisebüros, -veranstalter u. sonst. Reservierungen	7	3	10	7	42,9	26	3,3
N80	Wach- u. Sicherheitsdienste, Detekteien	8	2	10	15	-33,3	294	3,9
N801	Private Wach- u. Sicherheitsdienste	8	1	9	15	-40,0	.	.
N803	Detekteien	-	1	1	-	X	.	.
N81	Garten- u. Landschaftsbau; Gebäudebetreuung	76	23	99	85	16,5	249	10,7
N811	Hausmeisterdienste	25	4	29	29	0,0	47	4,0
N812	Reinigung v. Gebäuden, Straßen u. Verkehrsm.	29	14	43	35	22,9	167	4,3
N8121	Allgemeine Gebäudereinigung	24	13	37	30	23,3	160	3,9
N813	Garten-, Landsch.bau, sonst. gärt. Dienstleistg.	22	5	27	21	28,6	35	2,3

3 Unternehmensinsolvenzen nach ausgewählten Wirtschaftsbereichen

Juli 2016

Nr. der Klassi- fika- tion ¹	Wirtschaftsbereich	Insolvenzverfahren			Dagegen im Vor- jahres- zeitraum: Verfahren insgesamt	Verände- rung gegenüber dem Vor- jahres- zeitraum	Arbeit- nehmer/ -innen	Voraus- sicht- liche Forde- rungen
		eröffnet	mangels Masse abge- wiesen	Verfahren insgesamt				
		Anzahl			%	Anzahl	Mill. Euro	
N82	Dienstleistg. f. Untern. u. Privatpers. a. n. g.	18	11	29	30	-3,3	76	4,8
N821	Sekretariats- u. Schreibdienste, Copy-Shops	2	2	4	1	300,0	.	.
N822	Call Center	1	1	2	1	100,0	.	.
N823	Ausstellungs-, Messe- u. Kongressveranstalter	3	1	4	6	-33,3	5	0,1
N829	Sonst. Dienstleistg. f. Untern. u. Privatpers.	12	7	19	22	-13,6	64	3,2
P	Erziehung u. Unterricht	14	6	20	30	-33,3	47	4,1
Q	Gesundheits- u. Sozialwesen	37	5	42	54	-22,2	1 263	32,8
Q86	Gesundheitswesen	16	3	19	28	-32,1	1 014	25,2
Q861	Krankenhäuser	3	-	3	2	50,0	.	.
Q862	Arzt- u. Zahnarztpraxen	6	-	6	6	0,0	60	8,6
Q8621	Arztpraxen f. Allgemeinmedizin	-	-	-	1	X	-	-
Q8622	Facharztpraxen	2	-	2	1	100,0	.	.
Q8623	Zahnarztpraxen	4	-	4	4	0,0	.	.
Q87	Heime (oh. Erholungs- u. Ferienheime)	4	-	4	7	-42,9	86	4,2
Q871	Pflegeheime	1	-	1	7	-85,7	.	.
Q88	Sozialwesen (oh. Heime)	17	2	19	19	0,0	163	3,4
Q881	Soz. Betreuung ält. Menschen u. Behinderter	11	1	12	12	0,0	.	.
Q889	Sonst. Sozialwesen (oh. Heime)	6	1	7	7	0,0	.	.
R	Kunst, Unterhaltung u. Erholung	25	7	32	49	-34,7	112	5,0
R90	Kreative, künstler. u. unterhaltende Tätigk.	12	1	13	10	30,0	2	1,2
R900	Kreative, künstler. u. unterhaltende Tätigk.	12	1	13	10	30,0	.	.
R9002	Dienstleistg. f. d. darstellende Kunst	1	-	1	3	-66,7	.	.
R92	Spiel-, Wett- u. Lotteriewesen	5	-	5	16	-68,8	49	1,1
R920	Spiel-, Wett- u. Lotteriewesen	5	-	5	16	-68,8	49	1,1
R9200	Spiel-, Wett- u. Lotteriewesen	5	-	5	16	-68,8	49	1,1
R92001	Spielhallen u. Betrieb v. Spielautomaten	4	-	4	14	-71,4	49	1,0
R93	Diensleistg. d. Sports, d. Unterhaltg. u. Erholung	6	6	12	23	-47,8	34	1,3
R931	Diensleistg. d. Sports	4	5	9	21	-57,1	25	0,9
R9311	Betrieb von Sportanlagen	2	2	4	2	100,0	.	.
R9312	Sportvereine	2	-	2	7	-71,4	.	.
R9313	Fitnesszentren	-	3	3	4	-25,0	.	.
R932	Sonst. Diensleistg. d. Unterhaltg. u. Erholung	2	1	3	2	50,0	9	0,4
S	Sonst. Dienstleistg.	41	23	64	78	-17,9	116	6,4
S94	Interessenvertr., kirchl. u. sonst. Vereinigungen	2	2	4	7	-42,9	1	0,2
S95	Rep. v. DV-Gerät. u. Geb.güt.	5	2	7	9	-22,2	58	1,6
S96	Sonst. übw. persönl. Dienstleistg.	34	19	53	62	-14,5	57	4,6
S9601	Wäscherei u. chemische Reinigung	2	-	2	4	-50,0	.	.
S9602	Frisör- u. Kosmetiksalons	20	9	29	36	-19,4	20	1,8
S96021	Frisörsalons	12	9	21	25	-16,0	18	1,2
S96022	Kosmetiksalons	8	-	8	11	-27,3	2	0,6

¹ Klassifikation der Wirtschaftszweige, Ausgabe 2008 (WZ 2008), Kurzbezeichnungen.

4 Insolvenzen nach Ländern und Art des Schuldners

Juli 2016

Land	Insolvenzverfahren				Dagegen im Vor- jahres- zeitraum: Verfahren insgesamt	Verände- rung gegenüber dem Vor- jahres- zeitraum	Arbeit- nehmer/ -innen	Voraus- sicht- liche Forde- rungen
	eröffnet	mangels Masse abge- wiesen	Schulden- bereini- gungsplan ange- nommen	Verfahren insgesamt				
Anzahl						%	Anzahl	Mill. Euro
Insgesamt								
Deutschland	9 238	795	139	10 172	11 245	-9,5	10 268	2 303,5
Baden-Württemberg	866	125	38	1 029	1 059	-2,8	2 364	231,5
Bayern	1 076	126	13	1 215	1 291	-5,9	1 262	290,1
Berlin	486	51	10	547	528	3,6	682	86,1
Brandenburg	334	12	3	349	301	15,9	205	26,0
Bremen	116	13	3	132	106	24,5	3	142,4
Hamburg	317	19	1	337	312	8,0	219	176,1
Hessen	615	68	22	705	727	-3,0	325	89,1
Mecklenburg-Vorpommern	221	9	5	235	185	27,0	43	22,4
Niedersachsen	1 068	61	11	1 140	1 532	-25,6	552	171,2
Nordrhein-Westfalen	2 327	165	18	2 510	2 782	-9,8	2 838	435,5
Rheinland-Pfalz	396	20	6	422	539	-21,7	117	33,5
Saarland	175	10	2	187	193	-3,1	118	12,7
Sachsen	374	49	2	425	565	-24,8	585	104,2
Sachsen-Anhalt	289	15	1	305	377	-19,1	374	36,9
Schleswig-Holstein	401	28	2	431	535	-19,4	518	427,2
Thüringen	177	24	2	203	213	-4,7	63	18,6
Unternehmen								
Deutschland	1 325	486	X	1 811	2 187	-17,2	10 268	1 702,9
Baden-Württemberg	129	58	X	187	169	10,7	2 364	148,1
Bayern	179	91	X	270	348	-22,4	1 262	212,0
Berlin	81	40	X	121	124	-2,4	682	56,4
Brandenburg	40	6	X	46	53	-13,2	205	9,7
Bremen	13	8	X	21	15	40,0	3	138,1
Hamburg	61	14	X	75	72	4,2	219	161,3
Hessen	70	45	X	115	125	-8,0	325	42,2
Mecklenburg-Vorpommern	20	7	X	27	29	-6,9	43	9,4
Niedersachsen	92	34	X	126	185	-31,9	552	100,2
Nordrhein-Westfalen	409	122	X	531	663	-19,9	2 838	313,2
Rheinland-Pfalz	37	10	X	47	94	-50,0	117	11,4
Saarland	13	6	X	19	38	-50,0	118	2,9
Sachsen	67	13	X	80	90	-11,1	585	83,6
Sachsen-Anhalt	29	8	X	37	61	-39,3	374	13,7
Schleswig-Holstein	76	18	X	94	86	9,3	518	399,4
Thüringen	9	6	X	15	35	-57,1	63	1,3
Verbraucher								
Deutschland	6 227	22	118	6 367	6 927	-8,1	X	278,2
Baden-Württemberg	504	3	32	539	607	-11,2	X	25,7
Bayern	646	3	10	659	663	-0,6	X	31,9
Berlin	327	1	10	338	324	4,3	X	16,6
Brandenburg	251	1	3	255	201	26,9	X	8,7
Bremen	92	1	3	96	67	43,3	X	3,0
Hamburg	187	-	1	188	179	5,0	X	5,1
Hessen	392	-	18	410	396	3,5	X	21,5
Mecklenburg-Vorpommern	159	-	4	163	115	41,7	X	6,2
Niedersachsen	795	2	8	805	1 074	-25,0	X	30,0
Nordrhein-Westfalen	1 615	5	16	1 636	1 796	-8,9	X	73,3
Rheinland-Pfalz	262	-	4	266	294	-9,5	X	11,5
Saarland	145	-	2	147	128	14,8	X	8,0
Sachsen	242	4	2	248	330	-24,8	X	9,3
Sachsen-Anhalt	203	-	1	204	248	-17,7	X	8,7
Schleswig-Holstein	262	1	2	265	387	-31,5	X	12,4
Thüringen	145	1	2	148	118	25,4	X	6,2

4 Insolvenzen nach Ländern und Art des Schuldners

Juli 2016

Land	Insolvenzverfahren				Dagegen im Vor- jahres- zeitraum: Verfahren insgesamt	Verände- rung gegenüber dem Vor- jahres- zeitraum	Arbeit- nehmer/ -innen	Voraus- sicht- liche Forde- rungen
	eröffnet	mangels Masse abge- wiesen	Schulden- bereini- gungsplan ange- nommen	Verfahren insgesamt				
Ehemals selbstständig Tätige								
Deutschland	1 528	158	21	1 707	1 821	-6,3	X	283,2
Baden-Württemberg	208	31	6	245	245	0,0	X	51,0
Bayern	229	17	3	249	224	11,2	X	38,9
Berlin	74	9	-	83	76	9,2	X	12,5
Brandenburg	40	4	-	44	44	0,0	X	7,0
Bremen	9	-	-	9	24	-62,5	X	1,2
Hamburg	65	3	-	68	58	17,2	X	8,4
Hessen	143	22	4	169	180	-6,1	X	24,9
Mecklenburg-Vorpommern	39	1	1	41	39	5,1	X	6,3
Niedersachsen	171	21	3	195	248	-21,4	X	36,8
Nordrhein-Westfalen	253	10	2	265	249	6,4	X	38,9
Rheinland-Pfalz	94	7	2	103	133	-22,6	X	10,1
Saarland	15	1	-	16	24	-33,3	X	1,6
Sachsen	53	8	-	61	101	-39,6	X	9,7
Sachsen-Anhalt	56	7	-	63	62	1,6	X	14,5
Schleswig-Holstein	57	4	-	61	56	8,9	X	10,7
Thüringen	22	13	-	35	58	-39,7	X	10,7
Andere Schuldner ¹								
Deutschland	158	129	X	287	310	-7,4	X	39,2
Baden-Württemberg	25	33	X	58	38	52,6	X	6,7
Bayern	22	15	X	37	56	-33,9	X	7,3
Berlin	4	1	X	5	4	25,0	X	0,5
Brandenburg	3	1	X	4	3	33,3	X	0,6
Bremen	2	4	X	6	-	X	X	0,1
Hamburg	4	2	X	6	3	100,0	X	1,4
Hessen	10	1	X	11	26	-57,7	X	0,5
Mecklenburg-Vorpommern	3	1	X	4	2	100,0	X	0,5
Niedersachsen	10	4	X	14	25	-44,0	X	4,2
Nordrhein-Westfalen	50	28	X	78	74	5,4	X	10,1
Rheinland-Pfalz	3	3	X	6	18	-66,7	X	0,5
Saarland	2	3	X	5	3	66,7	X	0,2
Sachsen	12	24	X	36	44	-18,2	X	1,7
Sachsen-Anhalt	1	-	X	1	6	-83,3	.	.
Schleswig-Holstein	6	5	X	11	6	83,3	X	4,6
Thüringen	1	4	X	5	2	150,0	X	0,3

1 Natürliche Personen als Gesellschafter u.Ä. sowie Nachlässe und Gesamtgut.

5 Insolvenzen nach Art der Verfahren, Höhe der Forderungen, Rechtsformen, Alter der Unternehmen und Zahl der Arbeitnehmer/-innen

Januar bis Juli 2016

Gegenstand der Nachweisung	Insolvenzverfahren				Dagegen im Vor- jahres- zeitraum: Verfahren insgesamt	Verände- rung gegenüber dem Vor- jahres- zeitraum	Arbeit- nehmer/ -innen	Voraus- sicht- liche Forde- rungen
	eröffnet	mangels Masse abge- wiesen	Schulden- bereini- gungsplan ange- nommen	Verfahren insgesamt				
Anzahl					%	Anzahl	Mill. Euro	
Insgesamt								
Insgesamt	65 707	5 455	1 137	72 299	75 190	-3,8	62 987	22 258,4
nach Art der Verfahren								
Eröffnete Verfahren	65 707	X	X	65 707	68 348	-3,9	60 467	20 827,2
Mangels Masse abgewiesene Anträge	X	5 455	X	5 455	5 784	-5,7	2 520	1 360,8
Verfahren mit Schuldenbereinigungsplan	X	X	1 137	1 137	1 058	7,5	X	70,3
nach Höhe der voraussichtlichen Forderungen								
Forderungen von ... bis unter ... Euro								
Unter 5 000	2 004	945	92	3 041	3 088	-1,5	219	9,9
5 000 - 50 000	40 059	2 580	766	43 405	44 034	-1,4	3 455	993,2
50 000 - 250 000	18 092	1 408	241	19 741	20 932	-5,7	10 126	2 088,5
250 000 - 500 000	2 776	256	20	3 052	3 461	-11,8	6 848	1 046,5
500 000 - 1 Mill.	1 322	125	7	1 454	1 830	-20,5	7 216	1 008,4
1 Mill. - 5 Mill.	1 110	107	11	1 228	1 432	-14,2	17 940	2 493,9
5 Mill. - 25 Mill.	252	29	-	281	355	-20,8	10 876	3 136,5
25 Mill. und mehr	92	5	-	97	58	67,2	6 307	11 481,5
Unternehmen								
Zusammen	9 439	3 356	X	12 795	13 745	-6,9	62 987	17 696,5
nach Rechtsformen								
Einzelunternehmen	4 513	823	X	5 336	5 416	-1,5	7 536	1 154,2
Personengesellschaften (OHG, KG, GbR)	728	204	X	932	1 025	-9,1	10 103	2 357,8
darunter: GmbH Co. KG	580	135	X	715	773	-7,5	9 324	2 244,0
GbR	92	40	X	132	155	-14,8	435	43,9
Gesellschaft mit beschränkter Haftung	4 013	2 180	X	6 193	6 939	-10,8	42 877	8 104,2
davon: GmbH ohne Unternehmergeinschaft								
(haftungsbeschränkt)	3 423	1 441	X	4 864	5 643	-13,8	40 573	7 985,0
Unternehmergeinschaft								
(haftungsbeschränkt)	590	739	X	1 329	1 296	2,5	2 304	119,2
Aktiengesellschaft, KGaA	58	23	-	81	115	-29,6	871	5 838,6
Private Company Limited by Shares (Ltd.)	47	60	X	107	82	30,5	103	45,2
Sonstige Rechtsformen	80	66	X	146	168	-13,1	1 497	196,6
nach dem Alter der Unternehmen								
Unter 8 Jahre alt	3 916	1 948	X	5 864	6 364	-7,9	21 547	2 948,5
darunter bis 3 Jahre alt	1 773	898	X	2 671	2 878	-7,2	11 464	921,6
8 Jahre und älter	3 545	979	X	4 524	5 118	-11,6	39 526	14 128,0
Unbekannt	1 978	429	X	2 407	2 263	6,4	1 914	620,0
nach der Zahl der Arbeitnehmer/-innen								
1 Arbeitnehmer/-in	739	350	X	1 089	1 575	-30,9	1 089	406,9
2 bis 5 Arbeitnehmer/-innen	1 402	285	X	1 687	1 995	-15,4	5 511	710,2
6 bis 10 Arbeitnehmer/-innen	692	89	X	781	862	-9,4	5 927	384,4
11 bis 100 Arbeitnehmer/-innen	943	29	X	972	1 207	-19,5	27 175	2 592,3
Mehr als 100 Arbeitnehmer/-innen	98	-	X	98	97	1,0	23 285	2 180,6
Unbekannt oder kein/e Arbeitnehmer/-in.....	5 565	2 603	X	8 168	8 009	2,0	X	11 422,1
Übrige Schuldner								
Zusammen	56 268	2 099	1 137	59 504	61 445	-3,2	X	4 561,8
Natürliche Personen als Gesellschafter u.Ä.	309	44	X	353	386	-8,5	X	200,3
Ehemals selbstständig Tätige	10 600	1 002	118	11 720	12 085	-3,0	X	2 017,7
davon: mit Regelinsolvenzverfahren	6 719	949	X	7 668	8 244	-7,0	X	1 528,7
mit vereinfachtem Verfahren	3 881	53	118	4 052	3 841	5,5	X	489,1
Verbraucher	44 451	164	1 019	45 634	47 248	-3,4	X	2 133,2
Nachlässe und Gesamtgut	908	889	X	1 797	1 726	4,1	X	210,6

6 Unternehmensinsolvenzen nach ausgewählten Wirtschaftsbereichen

Januar bis Juli 2016

Nr. der Klassi- fika- tion ¹	Wirtschaftsbereich	Insolvenzverfahren			Dagegen im Vor- jahres- zeitraum: Verfahren insgesamt	Verände- rung gegenüber dem Vor- jahres- zeitraum	Arbeit- nehmer/ -innen	Voraus- sicht- liche Forde- rungen
		eröffnet	mangels Masse abge- wiesen	Verfahren insgesamt				
		Anzahl			%	Anzahl	Mill. Euro	
A - S	Insgesamt	9 439	3 356	12 795	13 745	-6,9	62 987	17 696,5
A	Land- u. Forstwirtschaft, Fischerei	73	11	84	70	20,0	248	65,9
A01	Landwirtschaft, Jagd u. verbundene Tätigkeiten	67	8	75	56	33,9	234	63,8
B	Bergbau u. Gew. v. Steinen u. Erden	3	-	3	7	-57,1	34	3,2
C	Verarbeitendes Gewerbe	799	138	937	1 057	-11,4	19 698	2 688,4
C10	H. v. Nahrungs- u. Futtermitteln	110	16	126	137	-8,0	2 892	370,2
C101	Schlachten u. Fleisch- verarbeitung	35	5	40	36	11,1	644	31,5
C107	H. v. Back- u. Teigwaren	49	8	57	78	-26,9	1 215	22,2
C11	Getränkeherstellung	5	1	6	10	-40,0	30	2,1
C13	H. v. Textilien	12	3	15	15	0,0	224	45,2
C14	H. v. Bekleidung (oh. Pelzbekleidung)	16	2	18	20	-10,0	889	325,5
C16	H. v. Holz-, Flecht-, Korb- u. Korkwaren (oh. Möbel)	23	9	32	32	0,0	450	66,9
C18	H. v. Druckerzgn. Vervielf. v. Ton-, Bild-, Datenträger	63	9	72	86	-16,3	1 915	99,2
C181	H. v. Druckerzeugnissen	60	9	69	84	-17,9	1 184	72,5
C20	H. v. chem. Erzeugn.	13	4	17	22	-22,7	132	26,1
C21	H. v. pharmazeut. Erzeugn.	2	3	5	6	-16,7	1	0,8
C22	H. v. Gummi- u. Kunststoffwaren	29	6	35	47	-25,5	1 166	89,1
C23	H. v. Glaswaren, Keramik, Verarb. v. Steinen u. Erde	36	8	44	31	41,9	303	81,3
C24	Metallerzeugung u. -bearbeitung	13	2	15	20	-25,0	1 105	82,6
C25	H. v. Metallerzeugnissen	195	26	221	247	-10,5	3 812	340,1
C251	Stahl- u. Leichtmetallbau	70	3	73	95	-23,2	997	61,3
C256	Oberfläch.veredlg., Wärmebehandlg.; Mechanik a. n. g.	78	18	96	104	-7,7	1 090	63,9
C257	H. v. Schneidw., Werkzeug., Schlössern u. Beschlägen	21	2	23	21	9,5	505	72,8
C26	H. v. DV-Gerät., elektron. u. opt. Erzeugn.	32	7	39	43	-9,3	834	191,7
C27	H. v. elektr. Ausrüstg.	22	10	32	38	-15,8	546	29,1
C28	Maschinenbau	90	11	101	117	-13,7	2 192	364,5
C29	H. v. Kraftwagen u. Kraftwagenteilen	11	1	12	22	-45,5	470	54,6
C292	H. v. Karosserien, Aufbauten u. Anhängern	4	-	4	10	-60,0	81	7,9
C293	H. v. Teilen u. Zubehör f. Kraftwagen	4	1	5	11	-54,5	89	23,1
C31	H. v. Möbeln	24	3	27	29	-6,9	696	51,2
C32	H. v. sonst. Waren	33	9	42	59	-28,8	195	174,4
C325	H. v. med. u. zahnmed. Apparaten u. Materialien	23	3	26	28	-7,1	134	10,1
C33	Rep. u. Inst. v. Maschinen u. Ausrüstungen	49	8	57	55	3,6	794	64,8
D	Energieversorgung	41	31	72	64	12,5	364	716,5
D35	Energieversorgung	41	31	72	64	12,5	364	716,5
D351	Elektrizitätsversorgung	32	29	61	47	29,8	362	684,1
D352	Gasversorgung	6	2	8	11	-27,3	1	21,6
D353	Wärme- u. Kälteversorgung	3	-	3	6	-50,0	1	10,7
E	Wasserversorg., Entsorg., Beseit. v. Umweltverschm.	27	8	35	50	-30,0	257	35,8
E38	Sammlung, Abfallbeseitigung, Rückgewinnung	24	5	29	40	-27,5	249	35,1
F	Baugewerbe	1 654	547	2 201	2 314	-4,9	6 740	593,5
F41	Hochbau	221	89	310	345	-10,1	1 435	144,2
F411	Erschließg. v. Grundst.; Bauträger	45	28	73	75	-2,7	49	28,1
F4110	Erschließg. v. Grundst.; Bauträger	45	28	73	75	-2,7	49	28,1
F41103	Bauträger f. Wohngebäude	39	22	61	64	-4,7	29	25,1
F412	Bau von Gebäuden	176	61	237	270	-12,2	1 386	116,1
F42	Tiefbau	67	8	75	83	-9,6	721	47,8
F43	Vorb. Baustellenarbeiten, Bauinstall., sonst. Ausbau	1 366	450	1 816	1 886	-3,7	4 584	401,4
F431	Abbrucharbeiten u. verb. Baustellenarbeiten	58	28	86	78	10,3	191	18,9
F4311	Abbrucharbeiten	45	21	66	68	-2,9	141	14,5
F4312	Vorb. Baustellenarbeiten	11	7	18	9	100,0	46	3,4
F432	Bauinstallation	450	126	576	569	1,2	1 633	110,6
F4321	Elektroinstallation	113	27	140	145	-3,4	565	31,6
F4322	Gas-, Wasser-, Heizungs-, Lüftungs- u. Klimainst.	142	19	161	167	-3,6	634	51,3
F4329	Sonst. Bauinstallation	195	80	275	257	7,0	434	27,7
F433	Sonstiger Ausbau	465	148	613	713	-14,0	1 396	102,1
F4331	Anbringen v. Stuckaturen, Gipserei u. Verputzerei	51	22	73	94	-22,3	204	8,8
F4332	Bautischlerei u. Bauschlosserei	132	36	168	175	-4,0	288	24,2
F4333	Fußboden-, Fliesen-, Plattenlegerei, Tapeziererei	128	52	180	204	-11,8	237	21,6
F4334	Malerei und Glaserei	122	28	150	180	-16,7	599	40,4
F4339	Sonst. Ausbau a. n. g.	32	10	42	60	-30,0	68	7,1
F439	Sonst. spezialisierte Bautätigkeiten	393	148	541	526	2,9	1 364	169,8
F4391	Dachdeckerei u. Zimmerei	129	29	158	190	-16,8	556	44,0
F4399	Sonst. spezialisierte Bautätigkeiten a. n. g.	264	119	383	336	14,0	808	125,8
F43991	Gerüstbau	34	8	42	41	2,4	111	10,7
F43999	Baugewerbe a. n. g.	225	110	335	294	13,9	688	114,2

6 Unternehmensinsolvenzen nach ausgewählten Wirtschaftsbereichen

Januar bis Juli 2016

Nr. der Klassi- fika- tion ¹	Wirtschaftsbereich	Insolvenzverfahren			Dagegen im Vor- jahres- zeitraum: Verfahren insgesamt	Verände- rung gegenüber dem Vor- jahres- zeitraum	Arbeit- nehmer/ -innen	Voraus- sicht- liche Forde- rungen
		eröffnet	mangels Masse abge- wiesen	Verfahren insgesamt				
G	Handel; Instandh. u. Rep. v. KFZ	1 672	648	2 320	2 499	-7,2	8 771	2 018,2
G45	Kfz-Handel; Instandh. u. Rep. v. Kfz	257	103	360	398	-9,5	1 133	138,0
G451	Handel mit Kraftwagen	104	54	158	172	-8,1	331	54,4
G452	Instandh. u. Rep. v. Kraftw.	108	30	138	149	-7,4	269	21,5
G453	Handel m. Kraftwagenteilen u. -zubehör	36	14	50	60	-16,7	266	30,6
G454	Handel m. Krädern, Teilen u. Zubeh.; Instandh. u. Rep	9	5	14	17	-17,6	267	31,6
G46	Großhandel (oh. Kfz)	548	247	795	845	-5,9	3 233	924,9
G461	Handelsvermittlung	95	45	140	164	-14,6	165	119,2
G463	Gh. m. Nahrungs-, Genussm., Getränken u. Tabakw.	59	35	94	80	17,5	531	106,5
G4634	Großhandel mit Getränken	11	4	15	17	-11,8	72	5,5
G464	Gh. m. Gebrauchs- u. Verbrauchsgütern	125	50	175	187	-6,4	952	412,8
G465	Gh. m. Geräten d. Informat. -u. Kommunik.technik	32	12	44	41	7,3	404	40,9
G466	Gh. m. sonst. Maschinen, Ausrüstungen u. Zubehör	75	25	100	115	-13,0	459	85,7
G467	Sonst. Großhandel	106	61	167	167	0,0	466	103,1
G469	Großhandel o. a. S.	44	18	62	77	-19,5	224	47,9
G47	Eh. (oh. Handel m. Kfz)	867	298	1 165	1 256	-7,2	4 405	955,3
G471	Eh. m. Waren versch. Art (in Verkaufsräumen)	89	37	126	137	-8,0	277	22,2
G4711	Eh. m. Waren versch. Art, Hauptr. Nahrungsm. usw.	63	21	84	101	-16,8	233	13,8
G47111	Eh. m. Nahrungs-, Genussm., Getränken u. Tabakw. o. a. S.	35	12	47	65	-27,7	107	6,1
G47112	Sonst. Eh. m. Waren versch. Art, Hauptr. Nahrungsm. usw.	28	9	37	36	2,8	126	7,7
G4719	Sonst. Eh. m. Waren versch. Art	26	16	42	36	16,7	44	8,3
G472	Eh. m. Nahrungsm. usw. (in Verkaufsräumen)	116	41	157	142	10,6	816	28,9
G4724	Eh. m. Back- u. Süßwaren	36	17	53	50	6,0	570	8,4
G4725	Eh. m. Getränken	23	9	32	31	3,2	64	7,8
G473	Tankstellen	9	2	11	15	-26,7	21	2,5
G474	Eh. m. Kommunik. -u. Info. Technik (in Verkaufsr.)	51	32	83	117	-29,1	67	23,7
G4741	Eh. m. DV-Gerät., peripheren Einheiten u. Software	21	19	40	53	-24,5	38	6,9
G4742	Eh. m. Telekommunikationsgeräten	18	8	26	40	-35,0	7	5,3
G4743	Eh. m. Gerät. d. Unterhaltg.elektronik	12	5	17	24	-29,2	22	11,6
G475	Eh. m. sonst.Hausg.gerät. usw. (in Verkaufsr.)	158	64	222	236	-5,9	702	299,8
G4752	Eh. m. Metallw., Anstrichm. u. Bau- u. Heimwerkerbedarf	53	23	76	96	-20,8	217	42,2
G4754	Eh. m. elektrischen Haushaltshaltsgeräten	18	4	22	19	15,8	93	6,0
G4759	Eh. m. Möbeln, Einr.gegenständen u. sonst. Hausrat	47	23	70	62	12,9	180	50,6
G476	Eh. m. Sportausrüstg., Verlagserzeugn. u. Spielwaren	71	13	84	102	-17,6	161	24,0
G477	Eh. m. sonst. Gütern (in Verkaufsr.)	254	63	317	368	-13,9	2 140	520,3
G4771	Eh. m. Bekleidung	74	11	85	107	-20,6	1 154	442,6
G4776	Eh. m. Blumen, Pflanzen, Sämereien, Düngem., usw.	37	8	45	68	-33,8	41	4,9
G479	Einzelhandel (nicht in Verkaufsräumen u. Ä.)	104	45	149	127	17,3	206	31,7
G4791	Versand- u. Internet-Einzelhandel	77	40	117	94	24,5	183	24,1
G4799	Sonst. Eh. (nicht in Verkaufsräumen u. Ä.)	27	5	32	33	-3,0	23	7,6
H	Verkehr und Lagerei	646	153	799	862	-7,3	4 956	822,5
H49	Landverkehr; Transport in Rohrleitungen	323	80	403	429	-6,1	3 279	83,7
H493	Sonst. Personenbef. im Landverkehr	58	10	68	92	-26,1	730	16,9
H4932	Betrieb v. Taxis	45	8	53	66	-19,7	580	9,5
H494	Güterbef. im Straßenverkehr, Umzugstransporte	265	69	334	337	-0,9	2 548	66,7
H4941	Güterbef. im Straßenverkehr	239	63	302	320	-5,6	2 483	63,6
H4942	Umzugstransporte	26	6	32	17	88,2	65	3,1
H50	Schifffahrt	50	3	53	45	17,8	28	610,9
H502	Güterbef. in d. See- u. Küstenschifffahrt	45	1	46	39	17,9	13	583,4
H52	Lagerei; sonst. Dienstleistg. f. d. Verkehr	156	27	183	206	-11,2	1 211	109,0
H522	Sonst. Dienstleistg. f. d. Verkehr	152	25	177	191	-7,3	1 128	105,8
H52291	Spedition	115	16	131	138	-5,1	896	70,1
H53	Post-, Kurier- u. Expressdienste	115	42	157	176	-10,8	438	16,0
H531	Postdienste v. Universaldienstleistungsanbietern	8	6	14	10	40,0	6	1,4
H532	Sonst. Post-, Kurier- u. Expressdienste	107	36	143	166	-13,9	432	14,7
I	Gastgewerbe	1 064	331	1 395	1 408	-0,9	3 935	250,1
I55	Beherbergung	63	17	80	119	-32,8	601	81,5
I551	Hotels, Gasthöfe u. Pensionen	59	15	74	110	-32,7	599	78,0
I5510	Hotels, Gasthöfe u. Pensionen	59	15	74	110	-32,7	599	78,0
I55101	Hotels (oh. Hotels garnis)	46	12	58	65	-10,8	545	73,3
I55103	Gasthöfe	10	3	13	31	-58,1	51	3,0
I56	Gastronomie	1 001	314	1 315	1 289	2,0	3 334	168,6
I561	Restaurants, Gaststätten Imbissstuben, Cafés u. Ä.	778	216	994	920	8,0	2 646	128,0
I5610	Restaurants, Gaststätten, Imbissstuben, Cafés u. Ä.	778	216	994	920	8,0	2 646	128,0
I56101	Restaurants m. herkömmlicher Bedienung	522	138	660	654	0,9	2 012	92,5
I56103	Imbissstuben u. Ä.	173	58	231	167	38,3	290	23,0
I562	Caterer u. sonstige Verfleugungsdienstleistungen	66	34	100	89	12,4	276	14,3

6 Unternehmensinsolvenzen nach ausgewählten Wirtschaftsbereichen

Januar bis Juli 2016

Nr. der Klassi- fika- tion ¹	Wirtschaftsbereich	Insolvenzverfahren			Dagegen im Vor- jahres- zeitraum: Verfahren insgesamt	Verände- rung gegenüber dem Vor- jahres- zeitraum	Arbeit- nehmer/ -innen	Voraus- sicht- liche Forde- rungen
		eröffnet	mangels Masse abge- wiesen	Verfahren insgesamt				
Anzahl					%	Anzahl	Mill. Euro	
I563	Ausschank v. Getränken	157	64	221	280	-21,1	412	26,3
I56301	Schankwirtschaften	103	36	139	180	-22,8	186	11,2
I56302	Diskotheken u. Tanzlokale	15	15	30	51	-41,2	138	8,1
I56303	Bars	24	8	32	21	52,4	54	4,1
J	Information u. Kommunikation	241	115	356	420	-15,2	980	168,4
J58	Verlagswesen	28	13	41	39	5,1	76	12,7
J581	Verlegen v. Büchern usw., sonst. Verlagswesen	25	13	38	34	11,8	71	12,4
J59	Film, TV-Programme, Kinos; Tonstudios, Musikverlag	19	13	32	36	-11,1	37	14,4
J591	Film, TV-Programme, Verleih, Vertrieb; Kinos	13	10	23	28	-17,9	25	13,8
J592	Tonstudios, Musikverlag u. Ä.	6	3	9	8	12,5	12	0,6
J62	Dienstleistg. d. Informat.technologie	157	72	229	247	-7,3	749	126,5
J620	Dienstleistg. d. Informat.technologie	78	32	110	127	-13,4	587	105,5
J6201	Programmierungstätigkeiten	78	32	110	127	-13,4	587	105,5
J6202	Beratungsleistungen d. Informationstechnologie	37	18	55	58	-5,2	57	10,2
J6209	Sonst. Dienstleistg. d. Informat.technologie	37	21	58	54	7,4	82	9,7
J63	Informat.dienstleistg.	22	10	32	61	-47,5	70	5,7
K	Finanz-, Versicherungsdienstleistg.	225	127	352	408	-13,7	240	1 104,9
K64	Finanzdienstleistg.	78	74	152	166	-8,4	70	957,9
K642	Beteiligungsgesellschaften	72	71	143	154	-7,1	69	478,9
K66	M. Finanz-, Versicherungsdiensten verb. Tätigk.	147	53	200	241	-17,0	170	147,0
K661	M. Finanzdienstleistg. verb. Tätigk.	54	26	80	98	-18,4	124	115,7
K662	M. Versicherungsdienstleistg. verb. Tätigk.	90	27	117	132	-11,4	46	24,6
L	Grundstücks- u. Wohnungswesen	271	132	403	449	-10,2	555	765,1
L68	Grundstücks- u. Wohnungswesen	271	132	403	449	-10,2	555	765,1
L681	Kauf u. Verk. v. eig. Grundst., Gebäuden u. Wohnungen	92	52	144	156	-7,7	109	389,9
L682	Verm. u. Verp. v. eig. Grundst., Gebäuden u. Wohnungen	59	19	78	95	-17,9	120	152,9
L683	Vermittl. u. Verw. v. Grundst., Gebäuden u. Wohnungen	120	61	181	198	-8,6	326	222,3
M	Freiberufliche, wiss. u. techn. Dienstleistg.	957	518	1 475	1 619	-8,9	2 792	7 774,0
M69	Rechts-u.Steuerberatung,Wirtschaftsprüfung	56	15	71	66	7,6	37	53,6
M691	Rechtsberatung	37	4	41	30	36,7	21	23,5
M6910	Rechtsberatung	37	4	41	30	36,7	21	23,5
M69102	Rechtsanwaltskanzleien oh. Notariat	30	3	33	23	43,5	18	19,6
M692	Wirtschaftsprüfung, Steuerberatung u. Ä.	19	11	30	36	-16,7	16	30,2
M70	Verwaltung u. Führung v. Untern., Untern.beratung	444	348	792	856	-7,5	810	7 441,3
M701	Verwaltung u. Führung v. Unternehmen u. Betrieben	292	244	536	607	-11,7	571	7 384,8
M7010	Verwaltung u. Führung v. Unternehmen u. Betrieben	292	244	536	607	-11,7	571	7 384,8
M70101	Managementtätigkeiten v. Holdinggesellschaften	31	12	43	26	65,4	124	5 626,4
M70109	Sonst. Verwaltung u. Führung v. Unternehmen usw.	261	232	493	581	-15,1	447	1 758,4
M702	Public-Relations- u. Unternehmensberatung	152	104	256	249	2,8	239	56,5
M71	Architektur-, Ing.büros, techn., physik. U.suchung	194	50	244	307	-20,5	896	155,6
M711	Architektur- u. Ingenieurbüros	185	49	234	288	-18,8	824	152,1
M7111	Architekturbüros	22	5	27	51	-47,1	24	21,6
M7112	Ingenieurbüros	163	44	207	237	-12,7	800	130,5
M71121	Ingenieurbüros f. bautechnische Gesamtplanung	61	19	80	69	15,9	180	23,3
M71122	Ingenieurbüros f. techn. Fachplanung u. Ing.design	82	17	99	141	-29,8	528	94,0
M712	Technische, physikalische u. chem. Untersuchung	9	1	10	19	-47,4	72	3,5
M72	Forschung u. Entwicklung	16	7	23	27	-14,8	142	15,2
M721	Forschg. u. Entwickl. in B.Natur- u. ä. Wissenschaften	15	7	22	27	-18,5	141	15,0
M73	Werbung u. Marktforschung	137	58	195	201	-3,0	796	51,3
M731	Werbung	127	56	183	194	-5,7	765	47,3
M732	Markt- u. Meinungsforschung	10	2	12	7	71,4	31	4,0
M74	Freiberuf., wiss. u. techn. Tätigk.	105	39	144	157	-8,3	110	55,9
N	Sonst. wirtschaftl. Dienstleistg.	887	312	1 199	1 240	-3,3	7 554	324,9
N77	Verm. v. bewegl. Sachen	59	21	80	72	11,1	97	30,9
N771	Verm. v. Kraftwagen	21	8	29	28	3,6	74	14,3
N772	Verm. v. Gebrauchsgütern	16	1	17	11	54,5	12	1,5
N773	Verm. v. Maschinen, Geräten u. sonst. bewegl. Sachen	21	4	25	19	31,6	10	8,1
N78	Vermittl. u. Überlassung v. Arbeitskräften	89	29	118	175	-32,6	1 384	38,1
N782	Befristete Überlassung v. Arbeitskräften	39	5	44	75	-41,3	432	11,5
N79	Reisebüros, -veranstalter u. sonst. Reservierungen	43	18	61	53	15,1	153	50,5
N80	Wach- u. Sicherheitsdienste, Detekteien	57	21	78	100	-22,0	2 949	52,3
N801	Private Wach- u. Sicherheitsdienste	46	16	62	80	-22,5	2 927	45,5
N803	Detekteien	8	4	12	14	-14,3	4	1,7
N81	Garten- u. Landschaftsbau; Gebäudebetreuung	460	143	603	577	4,5	1 393	68,7
N811	Hausmeisterdienste	153	44	197	167	18,0	263	17,9
N812	Reinigung v. Gebäuden, Straßen u. Verkehrsm.	185	67	252	276	-8,7	859	23,4
N8121	Allgemeine Gebäudereinigung	151	60	211	219	-3,7	668	18,4
N813	Garten-, Landsch.bau, sonst. gärt. Dienstleistg.	122	32	154	134	14,9	271	27,4

6 Unternehmensinsolvenzen nach ausgewählten Wirtschaftsbereichen

Januar bis Juli 2016

Nr. der Klassi- fika- tion ¹	Wirtschaftsbereich	Insolvenzverfahren			Dagegen im Vor- jahres- zeitraum: Verfahren insgesamt	Verände- rung gegenüber dem Vor- jahres- zeitraum	Arbeit- nehmer/ -innen	Voraus- sicht- liche Förde- rungen
		eröffnet	mangels Masse abge- wiesen	Verfahren insgesamt				
Anzahl					%	Anzahl	Mill. Euro	
N82	Dienstleistg. f. Untern. u. Privatpers. a. n. g.	179	80	259	263	-1,5	1 578	84,4
N821	Sekretariats- u. Schreibdienste, Copy-Shops	21	12	33	23	43,5	4	2,4
N822	Call Center	11	5	16	17	-5,9	69	3,5
N823	Ausstellungs-, Messe- u. Kongressveranstalter	29	12	41	56	-26,8	156	12,1
N829	Sonst. Dienstleistg. f. Untern. u. Privatpers.	118	51	169	167	1,2	1 349	66,5
P	Erziehung u. Unterricht	109	33	142	138	2,9	276	28,3
Q	Gesundheits- u. Sozialwesen	234	33	267	288	-7,3	3 747	224,6
Q86	Gesundheitswesen	139	16	155	147	5,4	1 811	183,2
Q861	Krankenhäuser	10	-	10	8	25,0	1 274	97,6
Q862	Arzt- u. Zahnarztpraxen	62	2	64	48	33,3	246	68,6
Q8621	Arztpraxen f. Allgemeinmedizin	9	1	10	5	100,0	28	8,0
Q8622	Facharztpraxen	18	1	19	9	111,1	85	42,5
Q8623	Zahnarztpraxen	35	-	35	34	2,9	133	18,0
Q87	Heime (oh. Erholungs- u. Ferienheime)	20	1	21	26	-19,2	927	17,4
Q871	Pflegeheime	10	1	11	15	-26,7	477	5,1
Q88	Sozialwesen (oh. Heime)	75	16	91	115	-20,9	1 009	24,0
Q881	Soz. Betreuung ält. Menschen u. Behinderter	45	9	54	73	-26,0	580	14,6
Q889	Sonst. Sozialwesen (oh. Heime)	30	7	37	42	-11,9	429	9,4
R	Kunst, Unterhaltung u. Erholung	188	71	259	297	-12,8	479	43,0
R90	Kreative, künstler. u. unterhaltende Tätigk.	62	14	76	74	2,7	60	9,7
R900	Kreative, künstler. u. unterhaltende Tätigk.	62	14	76	74	2,7	60	9,7
R9002	Dienstleistg. f. d. darstellende Kunst	14	7	21	12	75,0	25	3,1
R92	Spiel-, Wett- u. Lotteriewesen	39	20	59	63	-6,3	143	9,4
R920	Spiel-, Wett- u. Lotteriewesen	39	20	59	63	-6,3	143	9,4
R9200	Spiel-, Wett- u. Lotteriewesen	39	20	59	63	-6,3	143	9,4
R92001	Spielhallen u. Betrieb v. Spielautomaten	31	12	43	48	-10,4	104	8,1
R93	Dienstleistg. d. Sports, d. Unterhaltg. u. Erholung	84	37	121	155	-21,9	249	22,3
R931	Dienstleistg. d. Sports	53	24	77	115	-33,0	204	16,7
R9311	Betrieb von Sportanlagen	11	8	19	26	-26,9	45	4,9
R9312	Sportvereine	9	7	16	28	-42,9	101	4,3
R9313	Fitnesszentren	21	7	28	41	-31,7	39	5,8
R932	Sonst. Dienstleistg. d. Unterhaltg. u. Erholung	31	13	44	40	10,0	45	5,7
S	Sonst. Dienstleistg.	348	148	496	555	-10,6	1 361	69,3
S94	Interessenvertr., kirchl. u. sonst. Vereinigungen	21	25	46	66	-30,3	644	19,1
S95	Rep. v. DV-Gerät. u. Geb.güt.	31	15	46	62	-25,8	122	7,0
S96	Sonst. übw. persönl. Dienstleistg.	296	108	404	427	-5,4	595	43,2
S9601	Wäscherei u. chemische Reinigung	21	3	24	26	-7,7	197	4,6
S9602	Frisör- u. Kosmetiksalons	154	47	201	214	-6,1	281	17,0
S96021	Frisörsalons	107	38	145	156	-7,1	247	12,2
S96022	Kosmetiksalons	47	9	56	58	-3,4	34	4,8

¹ Klassifikation der Wirtschaftszweige, Ausgabe 2008 (WZ 2008), Kurzbezeichnungen.

7 Insolvenzen nach Monaten

Januar bis Juli 2016

Monat	Insolvenzverfahren				Dagegen im Vor- jahres- zeitraum: Verfahren insgesamt	Verände- rung gegenüber dem Vor- jahres- zeitraum	Arbeit- nehmer/ -innen	Voraus- sicht- liche Forde- rungen
	eröffnet	mangels Masse abge- wiesen	Schulden- bereini- gungsplan ange- nommen	Verfahren insgesamt				
Anzahl						%	Anzahl	Mill. Euro
Insgesamt								
Januar bis Juli	65 707	5 455	1 137	72 299	75 190	-3,8	62 987	22 258,4
Januar	8 609	714	146	9 469	10 079	-6,1	9 051	1 655,3
Februar	9 293	834	174	10 301	10 116	1,8	8 006	2 347,5
März	9 774	761	180	10 715	12 058	-11,1	8 209	2 643,9
April	9 677	779	197	10 653	10 670	-0,2	10 945	7 132,3
Mai	8 799	723	141	9 663	9 857	-2,0	5 686	2 754,0
Juni	10 317	849	160	11 326	11 165	1,4	10 822	3 421,8
Juli	9 238	795	139	10 172	11 245	-9,5	10 268	2 303,5
August	-	-	-	-	-	-	-	-
September	-	-	-	-	-	-	-	-
Oktober	-	-	-	-	-	-	-	-
November	-	-	-	-	-	-	-	-
Dezember	-	-	-	-	-	-	-	-
darunter Unternehmen								
Januar bis Juli	9 439	3 356	X	12 795	13 745	-6,9	62 987	17 696,5
Januar	1 260	431	X	1 691	1 739	-2,8	9 051	1 076,7
Februar	1 305	524	X	1 829	1 879	-2,7	8 006	1 661,4
März	1 416	473	X	1 889	2 097	-9,9	8 209	1 949,9
April	1 419	469	X	1 888	2 066	-8,6	10 945	6 437,5
Mai	1 287	449	X	1 736	1 761	-1,4	5 686	2 113,0
Juni	1 427	524	X	1 951	2 016	-3,2	10 822	2 755,0
Juli	1 325	486	X	1 811	2 187	-17,2	10 268	1 702,9
August	-	-	X	-	-	-	-	-
September	-	-	X	-	-	-	-	-
Oktober	-	-	X	-	-	-	-	-
November	-	-	X	-	-	-	-	-
Dezember	-	-	X	-	-	-	-	-
darunter Verbraucher								
Januar bis Juli	44 451	164	1 019	45 634	47 248	-3,4	X	2 133,2
Januar	5 794	28	129	5 951	6 397	-7,0	X	291,7
Februar	6 339	27	159	6 525	6 299	3,6	X	306,9
März	6 567	17	165	6 749	7 708	-12,4	X	319,5
April	6 536	32	180	6 748	6 603	2,2	X	326,8
Mai	6 009	19	124	6 152	6 171	-0,3	X	294,4
Juni	6 979	19	144	7 142	7 143	0,0	X	315,6
Juli	6 227	22	118	6 367	6 927	-8,1	X	278,2
August	-	-	-	-	-	-	X	-
September	-	-	-	-	-	-	X	-
Oktober	-	-	-	-	-	-	X	-
November	-	-	-	-	-	-	X	-
Dezember	-	-	-	-	-	-	X	-

8 Insolvenzen nach Ländern und Art des Schuldners

Januar bis Juli 2016

Land	Insolvenzverfahren				Dagegen im Vor- jahres- zeitraum: Verfahren insgesamt	Verände- rung gegenüber dem Vor- jahres- zeitraum	Arbeit- nehmer/ -innen	Voraus- sicht- liche Forde- rungen
	eröffnet	mangels Masse abge- wiesen	Schulden- bereini- gungsplan ange- nommen	Verfahren insgesamt				
Insgesamt								
Deutschland	65 707	5 455	1 137	72 299	75 190	-3,8	62 987	22 258,4
Baden-Württemberg	5 823	634	226	6 683	7 182	-6,9	6 343	1 444,8
Bayern	7 448	652	109	8 209	8 457	-2,9	6 196	1 496,8
Berlin	3 000	325	76	3 401	3 501	-2,9	3 898	508,3
Brandenburg	2 188	91	22	2 301	2 514	-8,5	937	208,5
Bremen	956	69	15	1 040	993	4,7	468	389,2
Hamburg	2 089	140	9	2 238	2 299	-2,7	1 762	976,4
Hessen	4 419	497	146	5 062	5 201	-2,7	3 974	6 335,9
Mecklenburg-Vorpommern	1 420	78	27	1 525	1 554	-1,9	1 081	984,0
Niedersachsen	8 448	490	132	9 070	9 377	-3,3	6 414	1 825,0
Nordrhein-Westfalen	16 364	1 219	227	17 810	18 565	-4,1	18 840	5 520,2
Rheinland-Pfalz	2 943	229	54	3 226	3 415	-5,5	2 328	416,3
Saarland	1 092	87	10	1 189	1 189	0,0	1 064	108,1
Sachsen	3 001	491	6	3 498	3 721	-6,0	4 632	629,7
Sachsen-Anhalt	2 202	150	22	2 374	2 380	-0,3	1 697	276,1
Schleswig-Holstein	2 828	152	38	3 018	3 188	-5,3	2 598	953,7
Thüringen	1 486	151	18	1 655	1 654	0,1	755	185,0
Unternehmen								
Deutschland	9 439	3 356	X	12 795	13 745	-6,9	62 987	17 696,5
Baden-Württemberg	676	329	X	1 005	1 123	-10,5	6 343	927,5
Bayern	1 142	478	X	1 620	1 785	-9,2	6 196	909,6
Berlin	509	245	X	754	814	-7,4	3 898	327,3
Brandenburg	224	56	X	280	278	0,7	937	102,6
Bremen	82	43	X	125	134	-6,7	468	321,1
Hamburg	426	101	X	527	517	1,9	1 762	848,1
Hessen	567	286	X	853	922	-7,5	3 974	5 979,3
Mecklenburg-Vorpommern	152	32	X	184	190	-3,2	1 081	879,7
Niedersachsen	791	291	X	1 082	1 118	-3,2	6 414	1 254,3
Nordrhein-Westfalen	3 045	913	X	3 958	4 379	-9,6	18 840	4 458,7
Rheinland-Pfalz	301	113	X	414	544	-23,9	2 328	183,7
Saarland	132	68	X	200	189	5,8	1 064	43,8
Sachsen	536	149	X	685	579	18,3	4 632	455,0
Sachsen-Anhalt	223	97	X	320	339	-5,6	1 697	141,4
Schleswig-Holstein	502	100	X	602	600	0,3	2 598	799,8
Thüringen	131	55	X	186	234	-20,5	755	64,7
Verbraucher								
Deutschland	44 451	164	1 019	45 634	47 248	-3,4	X	2 133,2
Baden-Württemberg	3 592	8	197	3 797	4 075	-6,8	X	209,6
Bayern	4 552	14	90	4 656	4 730	-1,6	X	257,0
Berlin	2 056	4	76	2 136	2 067	3,3	X	95,3
Brandenburg	1 672	7	22	1 701	1 870	-9,0	X	62,2
Bremen	733	4	14	751	683	10,0	X	21,8
Hamburg	1 258	1	7	1 266	1 324	-4,4	X	37,8
Hessen	2 718	11	118	2 847	2 832	0,5	X	135,1
Mecklenburg-Vorpommern	961	7	24	992	1 004	-1,2	X	37,8
Niedersachsen	6 236	24	117	6 377	6 628	-3,8	X	242,3
Nordrhein-Westfalen	11 389	55	213	11 657	12 231	-4,7	X	600,5
Rheinland-Pfalz	1 891	3	49	1 943	2 012	-3,4	X	95,5
Saarland	849	1	10	860	865	-0,6	X	43,9
Sachsen	1 955	16	6	1 977	2 175	-9,1	X	82,4
Sachsen-Anhalt	1 597	2	22	1 621	1 626	-0,3	X	64,6
Schleswig-Holstein	1 939	2	38	1 979	2 122	-6,7	X	91,5
Thüringen	1 053	5	16	1 074	1 004	7,0	X	56,0

8 Insolvenzen nach Ländern und Art des Schuldners

Januar bis Juli 2016

Land	Insolvenzverfahren				Dagegen im Vor- jahres- zeitraum: Verfahren insgesamt	Verände- rung gegenüber dem Vor- jahres- zeitraum	Arbeit- nehmer/ -innen	Voraus- sicht- liche Forde- rungen
	eröffnet	mangels Masse abge- wiesen	Schulden- bereini- gungsplan ange- nommen	Verfahren insgesamt				
	Anzahl							

Ehemals selbstständig Tätige

Deutschland	10 600	1 002	118	11 720	12 085	-3,0	X	2 017,7
Baden-Württemberg	1 403	158	29	1 590	1 702	-6,6	X	264,6
Bayern	1 545	83	19	1 647	1 605	2,6	X	269,1
Berlin	405	65	-	470	569	-17,4	X	78,1
Brandenburg	275	17	-	292	342	-14,6	X	40,9
Bremen	129	10	1	140	171	-18,1	X	43,6
Hamburg	384	31	2	417	429	-2,8	X	42,1
Hessen	1 061	164	28	1 253	1 327	-5,6	X	187,4
Mecklenburg-Vorpommern	287	29	3	319	338	-5,6	X	53,7
Niedersachsen	1 314	128	15	1 457	1 465	-0,5	X	291,3
Nordrhein-Westfalen	1 616	71	14	1 701	1 459	16,6	X	366,9
Rheinland-Pfalz	680	43	5	728	742	-1,9	X	112,4
Saarland	101	8	-	109	117	-6,8	X	18,2
Sachsen	398	48	-	446	635	-29,8	X	72,8
Sachsen-Anhalt	355	36	-	391	386	1,3	X	63,5
Schleswig-Holstein	355	34	-	389	416	-6,5	X	53,2
Thüringen	292	77	2	371	382	-2,9	X	60,0

Andere Schuldner¹

Deutschland	1 217	933	X	2 150	2 112	1,8	X	410,9
Baden-Württemberg	152	139	X	291	282	3,2	X	43,1
Bayern	209	77	X	286	337	-15,1	X	61,2
Berlin	30	11	X	41	51	-19,6	X	7,6
Brandenburg	17	11	X	28	24	16,7	X	2,7
Bremen	12	12	X	24	5	380,0	X	2,7
Hamburg	21	7	X	28	29	-3,4	X	48,4
Hessen	73	36	X	109	120	-9,2	X	34,1
Mecklenburg-Vorpommern	20	10	X	30	22	36,4	X	12,7
Niedersachsen	107	47	X	154	166	-7,2	X	37,2
Nordrhein-Westfalen	314	180	X	494	496	-0,4	X	94,1
Rheinland-Pfalz	71	70	X	141	117	20,5	X	24,8
Saarland	10	10	X	20	18	11,1	X	2,3
Sachsen	112	278	X	390	332	17,5	X	19,5
Sachsen-Anhalt	27	15	X	42	29	44,8	X	6,7
Schleswig-Holstein	32	16	X	48	50	-4,0	X	9,2
Thüringen	10	14	X	24	34	-29,4	X	4,4

¹ Natürliche Personen als Gesellschafter u.Ä. sowie Nachlässe und Gesamtgut.

Statistik über beantragte Insolvenzverfahren – Glossar

Abweisung mangels Masse

Der Antrag auf Eröffnung eines [Insolvenzverfahrens](#) wird vom Insolvenzgericht mangels Masse abgewiesen, wenn das Vermögen des Schuldners voraussichtlich nicht ausreicht, um die Verfahrenskosten zu begleichen und dem Schuldner die Stundung der Verfahrenskosten nicht bewilligt wird. Eine Stundung der Verfahrenskosten ist nur bei natürlichen Personen möglich, die [Restschuldbefreiung](#) beantragt haben.

Drohende Zahlungsunfähigkeit

Nach § 18 Abs. 2 InsO besteht drohende Zahlungsunfähigkeit, wenn der Schuldner voraussichtlich nicht in der Lage sein wird, die bestehenden Zahlungspflichten zum Zeitpunkt der Fälligkeit zu erfüllen.

Eigenverwaltung

Das [Regelinsolvenzverfahren](#) kann nicht nur von einem gerichtlich bestellten Insolvenzverwalter, sondern alternativ auch in Eigenverwaltung geführt werden. Bei der Eigenverwaltung ist der Schuldner berechtigt, unter Aufsicht eines sogenannten Sachwalters die Insolvenzmasse zu verwalten und über sie zu verfügen.

Gesamtgutinsolvenzverfahren

Beim Gesamtgutinsolvenzverfahren gilt nicht der Grundsatz der Universalinsolvenz, wonach das gesamte Vermögen des Schuldners haftet. Vielmehr haftet im Gesamtgutinsolvenzverfahren ausschließlich das Gesamtgut einer Gütergemeinschaft. Unter dem Gesamtgut einer Gütergemeinschaft wird das Vermögen verstanden, das die Ehegatten in die Ehe einbringen und während der Ehe erwerben. Es handelt sich um gemeinschaftliches Vermögen der Ehegatten. Gesamtgutinsolvenzverfahren zählen zu den Sonderinsolvenzverfahren.

Hauptinsolvenzverfahren

Von einem Hauptinsolvenzverfahren wird gemäß Europäischen Insolvenzrechts gesprochen, wenn über das Vermögen des Schuldners (Unternehmens) an dem Ort ein Insolvenzverfahren eröffnet wird, in dem der Mittelpunkt der hauptsächlichen Interessen des Schuldners liegt. Für das Hauptinsolvenzverfahren ist das Insolvenzrecht des Staates bindend, in dem das Hauptinsolvenzverfahren eröffnet wurde.

Insolvenzverfahren

Das Insolvenzverfahren unterteilt sich in zwei wesentliche Abschnitte, und zwar in das Eröffnungs- bzw. Antragsverfahren und in das eröffnete Verfahren. Das eröffnete Verfahren beginnt mit einem vom Gericht erlassenen Eröffnungsbeschluss. Ziel eines Insolvenzverfahrens ist es, den Gläubigern die Befriedigung ihrer Forderungen durch Verwertung des Schuldnervermögens zu ermöglichen. Beendet wird das typische eröffnete Insolvenzverfahren durch einen Aufhebungsbeschluss des Insolvenzgerichts nach dem Schlusstermin und der Schlussverteilung. Sofern der Schuldner eine natürliche Person ist, kann er [Restschuldbefreiung](#) beantragen.

Es existieren mehrere Typen von Insolvenzverfahren. Zu unterscheiden ist im Wesentlichen zwischen [Regel-](#) und [Verbraucherinsolvenzverfahren](#). Darüber hinaus gibt es Sonderinsolvenzverfahren, zu denen beispielsweise [Nachlassinsolvenzverfahren](#) zählen.

Nachlassinsolvenzverfahren

In einem Nachlassinsolvenzverfahren haften die Erben nicht mit ihrem gesamten Vermögen, sondern nur mit dem Nachlass, d.h. mit dem ererbten Vermögen. Das Nachlassinsolvenzverfahren gewährleistet zudem, dass mit der Insolvenzmasse ausschließlich die Nachlassgläubiger befriedigt werden. Nachlassinsolvenzverfahren zählen zu den Sonderinsolvenzverfahren.

Partikularverfahren

Ein Partikularverfahren wird gemäß des Europäischen Insolvenzrechts ausschließlich über das Vermögen einer Niederlassung geführt. Ein solches Verfahren kann lediglich auf Antrag eines Gläubigers eingeleitet werden. Das Partikularverfahren findet nur dann statt, wenn noch kein [Hauptinsolvenzverfahren](#) eröffnet wurde. Wird im späteren Verlauf des Partikularverfahrens auch ein Hauptinsolvenzverfahren in einem anderen Mitgliedstaat eröffnet, wird das Partikularverfahren wie ein [Sekundärverfahren](#) geführt. Im Unterschied zum Sekundärverfahren kann in einem Partikularverfahren auch saniert werden.

Regelinsolvenzverfahren

Diese Verfahrensart ist auf juristische und natürliche Personen anzuwenden, die selbstständig tätig sind. Darüber hinaus kommt das Regelinsolvenzverfahren auch bei ehemals selbstständig Tätigen zur Anwendung, deren Vermögensverhältnisse als nicht überschaubar eingestuft werden oder bei denen Verbindlichkeiten aus Arbeitsverhältnissen bestehen. Vermögensverhältnisse gelten als nicht überschaubar, wenn der Schuldner zu dem Zeitpunkt, zu dem der Antrag auf Eröffnung des Insolvenzverfahrens gestellt wird, mindestens 20 Gläubiger hat. Für alle anderen natürlichen Personen kommt das [vereinfachte Insolvenzverfahren](#) in Betracht.

Restschuldbefreiung

Ist der Schuldner eine natürliche Person, so können ihm nach sechs Jahren nach der Eröffnung des Insolvenzverfahrens die restlichen Schulden erlassen werden, wenn der Schuldner in dieser Zeit den Gläubigern sein pfändbares Einkommen oder ähnliche Bezüge zur Verfügung gestellt hat.

Schuldenbereinigungsplan

Es gibt zwei Arten von Schuldenbereinigungsplänen: den außergerichtlichen und den gerichtlichen Schuldenbereinigungsplan. Beides sind Vereinbarungen über eine Schuldenbereinigung im Vergleichsweg. Der außergerichtliche Schuldenbereinigungsplan wird von dem Schuldner mit Hilfe einer Schuldnerberatungsstelle, eines Rechtsanwalts, Steuerberaters oder einer sonst geeigneten Person erarbeitet und den Gläubigern vorgelegt. Stimmen alle Gläubiger diesem Plan zu, kommt es nicht zu einem [Insolvenzverfahren](#). Der Schuldner hat nur noch die Verbindlichkeiten entsprechend den Vereinbarungen in dem Schuldenbereinigungsplan zu erfüllen. Von den weiteren Verbindlichkeiten wird er durch die Vereinbarung befreit. Scheitert ein außergerichtlicher Einigungsversuch, beantragt der Schuldner üblicherweise die Eröffnung des Insolvenzverfahrens. Bei Verbrauchern ist dies ein [vereinfachtes Insolvenzverfahren](#).

Vor der Eröffnung des Insolvenzverfahrens kann nochmals versucht werden, mit Hilfe des Gerichts einen Schuldenbereinigungsplan zu vereinbaren. Zu diesem Zweck wird mit dem Insolvenzantrag ein neuer – gerichtlicher – Schuldenbereinigungsplan vorgelegt, der inhaltlich aber in der Regel mit dem außergerichtlichen Plan identisch ist. Im gerichtlichen Verfahren kann ein Plan nach Mehrheitsgrundsätzen zustande kommen, also nicht nur wie im außergerichtlichen Verfahren bei Einstimmigkeit. Ein gerichtlicher Schuldenbereinigungsplan hat die Wirkung eines gerichtlichen Vergleichs. Bis zur Entscheidung des Gerichts über den Schuldenbereinigungsplan ruht das Verfahren über den Antrag auf Insolvenzeröffnung. Wird der Schuldenbereinigungsplan akzeptiert, gelten die Anträge auf Insolvenzeröffnung und Restschuldbefreiung als zurückgenommen. Die Befriedigung der Gläubiger erfolgt in diesem Fall nach den im Schuldenbereinigungsplan festgeschriebenen Regeln. Scheitert auch der Einigungsversuch über den gerichtlichen Schuldenbereinigungsplan, wird das Insolvenzverfahren eröffnet.

Sekundärverfahren

Ein Sekundärverfahren kann entsprechend des Europäischen Insolvenzrechts über das Vermögen einer Niederlassung eröffnet werden, wenn bereits in einem anderen Mitgliedsstaat der EU ein [Hauptinsolvenzverfahren](#) über das Mutterunternehmen eröffnet wurde. Für

das Sekundärverfahren ist das Insolvenzrecht des EU-Mitgliedstaates bindend, in dem das Sekundärverfahren eröffnet wurde.

Überschuldung

Überschuldung liegt gemäß § 19 Abs. 2 Satz 1 InsO vor, wenn das Vermögen des Schuldners die bestehenden Verbindlichkeiten nicht mehr deckt, es sei denn, die Fortführung des Unternehmens ist nach den Umständen überwiegend wahrscheinlich.

Vereinfachtes Insolvenzverfahren/Verbraucherinsolvenzverfahren

Ein vereinfachtes [Insolvenzverfahren](#) kommt außer für Verbraucher auch für ehemals selbstständig Tätige, deren Vermögensverhältnisse überschaubar sind und gegen die keine Forderungen aus Arbeitsverhältnissen bestehen, zur Anwendung. Vermögensverhältnisse gelten als überschaubar, wenn der Schuldner zum Zeitpunkt, zu dem der Insolvenzantrag gestellt wird, weniger als 20 Gläubiger hat. Im Vergleich zum [Regelinsolvenzverfahren](#) existieren im vereinfachten Insolvenzverfahren einige Besonderheiten: Beispielsweise entfällt der Berichtstermin, in dem die Gläubiger über den Erhalt und die Sanierung eines Unternehmens entscheiden. Anstelle eines Insolvenzverwalters wird ein Treuhänder bestellt. Die Regelungen über die [Eigenverwaltung](#) und den Insolvenzplan finden ebenfalls keine Anwendung. Darüber hinaus kann das Gericht bei überschaubaren Vermögensverhältnissen ein schriftliches Verfahren anordnen.


Voraussichtliche Forderungen

Die voraussichtlichen Forderungen entsprechen in der Statistik über beantragte Insolvenzverfahren der Summe der – gegebenenfalls geschätzten – Insolvenzforderungen. Der Betrag umfasst auch die durch Absonderungsrechte gesicherten Forderungen. Die voraussichtlichen Forderungen werden von den Amtsgerichten zum Zeitpunkt der gerichtlichen Entscheidung über den Insolvenzantrag ermittelt und zur genannten Statistik gemeldet. In Abgrenzung zu den im eröffneten Insolvenzverfahren tatsächlich zur Insolvenztabelle angemeldeten Insolvenzforderungen sind daher unter den voraussichtlichen Forderungen lediglich solche Verbindlichkeiten subsumiert, von denen die Gerichte bei Eröffnung des Insolvenzverfahrens, bei [Abweisung des Insolvenzantrags mangels Masse](#) bzw. bei der Entscheidung über die Annahme eines [Schuldenbereinigungsplans](#) Kenntnis haben. Ergebnisse zu den tatsächlich zur Insolvenztabelle angemeldeten und festgestellten Insolvenzforderungen werden im Rahmen der Statistik über beendete Insolvenzverfahren und Restschuldbefreiung ermittelt und veröffentlicht. Eine Publikation von Ergebnissen der Statistik über beendete Insolvenzverfahren und Restschuldbefreiung ist erstmals im Jahr 2014 geplant.

Zahlungsunfähigkeit

Gemäß § 17 Abs. 2 InsO ist ein Schuldner zahlungsunfähig, wenn er nicht in der Lage ist, die fälligen Zahlungspflichten zu erfüllen. Zahlungsunfähigkeit ist in der Regel anzunehmen, wenn der Schuldner seine Zahlungen eingestellt hat.

Statistik über beantragte Insolvenzverfahren



2016

Erscheinungsfolge: jährlich
Erschienen am 11/05/2016

Ihr Kontakt zu uns:
www.destatis.de/kontakt
Telefon: +49 (0) 611/75 4592

© Statistisches Bundesamt, Wiesbaden 2016

Vervielfältigungen und Verbreitung, auch auszugsweise, mit Quellenangabe gestattet.

Kurzfassung

1 Allgemeine Angaben zur Statistik

Seite 4

- Bezeichnung der Statistik: Statistik über beantragte Insolvenzverfahren
- Rechtsgrundlage: Gesetz über die Insolvenzstatistik (Insolvenzstatistikgesetz - InsStatG)
- Erhebungseinheiten: Amtsgerichte in Deutschland
- Berichtszeitraum: Monat
- Periodizität: monatlich

2 Inhalte und Nutzerbedarf

Seite 5

- Inhaltliche Schwerpunkte der Statistik: Die Statistik über beantragte Insolvenzverfahren liefert Informationen über die Anzahl der eröffneten Regel-, Verbraucher-, Nachlass- und Gesamtgutinsolvenzverfahren sowie über sämtliche mangels Masse abgewiesenen Insolvenzeröffnungsanträge und alle Insolvenzverfahren, bei denen der gerichtliche Schuldenbereinigungsplan angenommen wurde. Darüber hinaus werden Angaben zum Eröffnungsgrund, zum Antragssteller, zur Eigenverwaltung, zu den voraussichtlichen Forderungen und zum internationalen Bezug eines eröffneten Insolvenzverfahrens erfasst. Handelt es sich um ein Insolvenzverfahren eines Unternehmens wird zusätzlich der Wirtschaftszweig, die Rechtsform, das Gründungsjahr und die Anzahl der Arbeitnehmer erfragt.
- Hauptnutzer: Ministerien, Banken, Verbände, Hochschulen, Forschungsinstitute, Medien und Wirtschaftsauskunfteien

3 Methodik

Seite 6

- Konzept der Datengewinnung: Vollerhebung mit Auskunftspflicht
- Berichtsweg: Vom Amtsgericht an das zuständige Statistische Landesamt
- Erhebungsinstrumente: Papierfragebogen, elektronischer Fragebogen (IDEV) und automatisierte Datengewinnung mittels eSTATISTIK.core

4 Genauigkeit und Zuverlässigkeit

Seite 7

- Stichprobenbedingter Fehler: nicht relevant
- Nicht-stichprobenbedingter Fehler: Antwortausfälle bei einzelnen Merkmalen werden durch Rückfragen bei den auskunftspflichtigen Amtsgerichten oder durch Recherchen in den Bekanntmachungen der Gerichte ergänzt. Vereinzelt liegen in den Gerichten keine Angaben zum Gründungsjahr, zu der Anzahl der Arbeitnehmer und zur Höhe der voraussichtlichen Forderungen vor, so dass hier unter Umständen Antwortausfälle existieren.

5 Aktualität und Pünktlichkeit

Seite 8

- Aktualität: Die Monatsergebnisse werden in der Regel spätestens zweieinhalb Monate nach Ende des jeweiligen Berichtsmonats veröffentlicht. Die Jahresergebnisse liegen normalerweise spätestens zweieinhalb Monate nach Abschluss des jeweiligen Berichtsjahres vor.
- Pünktlichkeit: Im Zusammenhang mit dem Inkrafttreten des Insolvenzstatistikgesetzes zum 1.1.2013 wurden die Arbeitsabläufe der Statistik modifiziert. Hierdurch konnten im Jahr 2013 die angestrebten Veröffentlichungstermine in den ersten Monaten nicht eingehalten werden.

6 Vergleichbarkeit

Seite 8

- Die Ergebnisse der Statistik über beantragte Insolvenzverfahren sind grundsätzlich zeitlich und räumlich vergleichbar. Bei den voraussichtlichen Forderungen führt der Methodenwechsel Anfang 2014 zu einer Beeinträchtigung der zeitlichen Vergleichbarkeit.

7 Kohärenz

Seite 8

- Statistikübergreifende Kohärenz: Die Ergebnisse der Statistik über beantragte Insolvenzverfahren weisen einen engen Bezug zu den Ergebnissen der Statistik über beendete Insolvenzverfahren und Restschuldbefreiung auf.
- Statistikinterne Kohärenz: Die Ergebnisse der Statistik über beantragte Insolvenzverfahren zu unterschiedlichen Merkmalen sind konsistent.

8 Verbreitung und Kommunikation

Seite 9

- Veröffentlichungen zur Statistik über beantragte Insolvenzverfahren finden Sie unter: www.destatis.de > Zahlen & Fakten > Unternehmen, Handwerk > Insolvenzen (Schwerpunkt Regelinsolvenz-, Nachlass- und Gesamtgutinsolvenzverfahren) bzw. www.destatis.de > Zahlen & Fakten > Einkommen, Konsum, Lebensbedingungen > Vermögen, Schulden (Schwerpunkt Verbraucherinsolvenzverfahren)

- Detaillierte Ergebnisse auf Ebene der Bundesländer und regional tiefer gegliederte Ergebnisse publizieren die Statistischen Ämter der Länder.

9 Sonstige fachstatistische Hinweise

Seite 9

- keine

1 Allgemeine Angaben zur Statistik

1.1 Grundgesamtheit

Alle natürlichen und juristischen Personen und Gesellschaften ohne Rechtspersönlichkeit (Personengesellschaften), über deren Insolvenzantrag ein Gericht entschieden hat. Zur Grundgesamtheit gehören auch alle beantragten Nachlass- und Gesamtgutinsolvenzverfahren.

1.2 Statistische Einheiten (Darstellungs- und Erhebungseinheiten)

Erhebungseinheiten sind die Amtsgerichte in Deutschland. Zuständig ist das Amtsgericht, in dem die Entscheidung über den jeweiligen Insolvenzeröffnungsantrag erlassen wird. Darstellungseinheiten sind alle eröffneten Regel-, Verbraucher-, Nachlass- und Gesamtgutinsolvenzverfahren, sämtliche mangels Masse abgewiesenen Anträge auf Eröffnung eines Insolvenzverfahrens sowie alle Insolvenzverfahren, bei denen der gerichtliche Schuldenbereinigungsplan angenommen wurde.

1.3 Räumliche Abdeckung

Die Ergebnisse der Statistik über beantragte Insolvenzverfahren werden vom Statistischen Bundesamt für Deutschland ausgewiesen. Bei einzelnen Angaben erfolgt zudem eine Differenzierung nach Bundesländern. Detaillierte Länderergebnisse und regional tiefer gegliederte Daten stellen die Statistischen Ämter der Länder zur Verfügung. Sie veröffentlichen die Ergebnisse differenziert nach Kreisen und kreisfreien Städten sowie zum Teil auch nach Regierungsbezirken, Gemeinden und Stadtteilen.

1.4 Berichtszeitraum/-zeitpunkt

Bei der Statistik über beantragte Insolvenzverfahren handelt es sich um eine Erhebung, für die Monatsergebnisse generiert werden. Aus den Monatsergebnissen werden Jahresergebnisse berechnet.

1.5 Periodizität

Seit dem Jahr 1949 werden jährliche, seit 1962 vierteljährliche und seit 1975 monatliche Ergebnisse erstellt.

1.6 Rechtsgrundlagen und andere Vereinbarungen

Insolvenzstatistikgesetz (InsStatG) vom 7. Dezember 2011 (BGBl. I S. 2589), in Verbindung mit dem Bundesstatistikgesetz (BStatG) vom 22. Januar 1987 (BGBl. I S. 462, 565), das zuletzt durch Artikel 13 des Gesetzes vom 25. Juli 2013 (BGBl. I S. 2749) geändert worden ist.

1.7 Geheimhaltung

1.7.1 Geheimhaltungsvorschriften

Die erhobenen Einzelangaben werden nach § 16 BStatG geheim gehalten. Nur in ausdrücklich gesetzlich geregelten Ausnahmefällen dürfen Einzelangaben übermittelt werden. Die statistischen Ämter dürfen nach § 5 Absatz 1 InsStatG Ergebnisse veröffentlichen, auch wenn Tabellenfelder nur einen einzigen Fall ausweisen, sofern diese Tabellenfelder keine Angaben zur Summe der Forderungen und zur Zahl der betroffenen Arbeitnehmer enthalten.

Eine Übermittlung der erhobenen Angaben ist nach § 5 Absatz 2 InsStatG an oberste Bundes- und Landesbehörden für Zwecke der Planung, jedoch nicht für die Regelung von Einzelfällen in Form von Tabellen mit statistischen Ergebnissen zulässig, auch soweit Tabellenfelder nur einen einzigen Fall ausweisen. Nach § 16 Absatz 6 BStatG ist es zulässig, den Hochschulen oder sonstigen Einrichtungen mit der Aufgabe unabhängiger wissenschaftlicher Forschung für die Durchführung wissenschaftlicher Vorhaben Einzelangaben zu übermitteln, wenn diese so anonymisiert sind, dass sie nur mit einem unverhältnismäßig großen Aufwand an Zeit, Kosten und Arbeitskraft dem Befragten oder Betroffenen zugeordnet werden können. Die Pflicht zur Geheimhaltung besteht auch für Personen, die Einzelangaben erhalten.

1.7.2 Geheimhaltungsverfahren

Die Summe der voraussichtlichen Forderungen und die Zahl der betroffenen Arbeitnehmer werden nicht veröffentlicht, wenn weniger als drei Insolvenzverfahren zu diesem Ergebnis beigetragen haben oder wenn ein Insolvenzverfahren das Ergebnis derart dominiert, dass sein Ergebnisbeitrag errechenbar ist (primäre Geheimhaltung).

1.8 Qualitätsmanagement

1.8.1 Qualitätssicherung

Im Prozess der Statistikerstellung werden vielfältige Maßnahmen durchgeführt, die zur Sicherung der Datenqualität beitragen (siehe hierzu insbesondere Kapitel 3). Die Maßnahmen zur Qualitätssicherung, die an einzelnen Punkten der Statistikerstellung ansetzen, werden bei Bedarf angepasst und um standardisierte Methoden der Qualitätsbewertung und -sicherung ergänzt. Zu diesen standardisierten Methoden zählt auch dieser Qualitätsbericht, in dem alle wichtigen Informationen zur Datenqualität zusammengetragen sind. Als weitere Maßnahme der Qualitätssicherung wird regelmäßig eine Arbeitsgruppe mit Vertretern der Statistischen Ämter des Bundes und der Länder einberufen. Die Arbeitsgruppe erarbeitet methodische und konzeptionelle Verbesserungsvorschläge, die auf der jährlichen Sitzung der Fachreferenten aller statistischen Ämter (Referentenbesprechung "Insolvenz- und Überschuldungsstatistik") diskutiert und gegebenenfalls verabschiedet werden.

Alle Datenlieferungen der Amtsgerichte zur Statistik über beantragte Insolvenzverfahren werden in den Statistischen Ämtern der Länder einer intensiven Plausibilitätsprüfung unterzogen. Anschließend werden durch Rückfragen bei den Auskunftspflichtigen Auffälligkeiten in den Daten geklärt und die Angaben - sofern notwendig - korrigiert.

1.8.2 Qualitätsbewertung

Die in Kapitel 1.8.1 genannten Maßnahmen sichern die Qualität der Ergebnisse der Statistik über beantragte Insolvenzverfahren.

2 Inhalte und Nutzerbedarf

2.1 Inhalte der Statistik

2.1.1 Inhaltliche Schwerpunkte der Statistik

Die Statistik über beantragte Insolvenzverfahren liefert monatliche Informationen über die Anzahl der eröffneten Regel-, Verbraucher-, Nachlass- und Gesamtgutinsolvenzverfahren sowie über sämtliche mangels Masse abgewiesenen Insolvenzeröffnungsanträge und alle Insolvenzverfahren, bei denen der gerichtliche Schuldenbereinigungsplan angenommen wurde. Darüber hinaus werden Angaben zum Eröffnungsgrund, zum Antragssteller, zur Eigenverwaltung, zu den voraussichtlichen Forderungen und zum internationalen Bezug eines eröffneten Insolvenzverfahrens erfasst. Handelt es sich um ein Insolvenzverfahren eines Unternehmens wird zusätzlich der Wirtschaftszweig, die Rechtsform, das Gründungsjahr und die Anzahl der Arbeitnehmer erfragt.

2.1.2 Klassifikationssysteme

In der Statistik über beantragte Insolvenzverfahren werden die folgenden Klassifikationen verwendet:

- Klassifikation der Wirtschaftszweige, Ausgabe 2008 (WZ 2008)
- Amtlicher Gemeindeschlüssel (AGS)
- Rechtsformschlüssel, abgeleitet aus dem Schlüsselverzeichnis der Steuerstatistiken
- Gerichtsschlüssel (Quelle: Statistisches Bundesamt (2011): Daten aus dem Gemeindeverzeichnis. Gerichtsbarkeit nach Fläche und Bevölkerung. Wiesbaden)

2.1.3 Statistische Konzepte und Definitionen

In der Statistik über beantragte Insolvenzverfahren werden folgende Definitionen verwendet:

- **Abweisung mangels Masse:** Der Antrag auf Eröffnung eines Insolvenzverfahrens wird vom Insolvenzgericht mangels Masse abgewiesen, wenn das Vermögen des Schuldners voraussichtlich nicht ausreicht, um die Verfahrenskosten zu begleichen und dem Schuldner die Stundung der Verfahrenskosten nicht bewilligt wird. Eine Stundung der Verfahrenskosten ist nur bei natürlichen Personen möglich, die Restschuldbefreiung beantragt haben.
- **Gesamtgutinsolvenzverfahren:** Beim Gesamtgutinsolvenzverfahren gilt nicht der Grundsatz der Universalinsolvenz, wonach das gesamte Vermögen des Schuldners haftet. Vielmehr haftet im Gesamtgutinsolvenzverfahren ausschließlich das Gesamtgut einer Gütergemeinschaft. Unter dem Gesamtgut einer Gütergemeinschaft wird das Vermögen verstanden, das die Ehegatten in die Ehe einbringen und während der Ehe erwerben. Es handelt sich um gemeinschaftliches Vermögen der Ehegatten. Gesamtgutinsolvenzverfahren zählen zu den Sonderinsolvenzverfahren.
- **Insolvenzverfahren:** Es existieren mehrere Typen von Insolvenzverfahren. Zu unterscheiden ist im Wesentlichen zwischen Regel- und Verbraucherinsolvenzverfahren. Darüber hinaus gibt es Sonderinsolvenzverfahren, zu denen beispielsweise Nachlassinsolvenzverfahren zählen. Das Insolvenzverfahren unterteilt sich in zwei wesentliche Abschnitte, und zwar in das Eröffnungs- bzw. Antragsverfahren und in das eröffnete Verfahren. Das eröffnete Verfahren beginnt mit einem vom Gericht erlassenen Eröffnungsbeschluss. Ziel eines Insolvenzverfahrens ist es, den Gläubigern die Befriedigung ihrer Forderungen durch Verwertung des Schuldnervermögens zu ermöglichen. Beendet wird das typische eröffnete Insolvenzverfahren durch einen Aufhebungsbeschluss des Insolvenzgerichts nach dem Schlusstermin und der Schlussverteilung. Sofern der Schuldner eine natürliche Person ist, kann er Restschuldbefreiung beantragen. Diese ermöglicht verschuldeten Personen, nach einer Wohlverhaltensphase schuldenfrei zu sein.
- **Nachlassinsolvenzverfahren:** In einem Nachlassinsolvenzverfahren haften die Erben nicht mit ihrem gesamten Vermögen, sondern nur mit dem Nachlass, d.h. mit dem ererbten Vermögen. Das Nachlassinsolvenzverfahren gewährleistet zudem, dass mit der Insolvenzmasse ausschließlich die Nachlassgläubiger befriedigt werden. Nachlassinsolvenzverfahren zählen zu den Sonderinsolvenzverfahren.
- **Regelinsolvenzverfahren:** Diese Verfahrensart ist auf juristische und natürliche Personen anzuwenden, die selbstständig tätig sind. Darüber hinaus kommt das Regelinsolvenzverfahren auch bei ehemals selbstständig Tätigen zur Anwendung, deren Vermögensverhältnisse als nicht überschaubar eingestuft werden oder bei denen Verbindlichkeiten aus Arbeitsverhältnissen bestehen. Vermögensverhältnisse gelten als nicht überschaubar, wenn der Schuldner zu dem Zeitpunkt, zu dem der Antrag auf Eröffnung des Insolvenzverfahrens gestellt wird, mindestens 20 Gläubiger hat. Für alle anderen natürlichen Personen kommt das vereinfachte Insolvenzverfahren in Betracht.
- **Schuldenbereinigungsplan:** Es gibt zwei Arten von Schuldenbereinigungsplänen: den außergerichtlichen und den gerichtlichen Schuldenbereinigungsplan. Beides sind Vereinbarungen über eine Schuldenbereinigung im Vergleichsweg.

Der außergerichtliche Schuldenbereinigungsplan wird von dem Schuldner mit Hilfe einer Schuldnerberatungsstelle, eines Rechtsanwalts, Steuerberaters oder einer sonst geeigneten Person erarbeitet und den Gläubigern vorgelegt. Stimmen alle Gläubiger diesem Plan zu, kommt es nicht zu einem Insolvenzverfahren. Der Schuldner hat nur noch die Verbindlichkeiten entsprechend den Vereinbarungen in dem Schuldenbereinigungsplan zu erfüllen. Von den weiteren Verbindlichkeiten wird er durch die Vereinbarung befreit. Scheitert ein außergerichtlicher Einigungsversuch, beantragt der Schuldner üblicherweise die Eröffnung des Insolvenzverfahrens. Bei Verbrauchern ist dies ein vereinfachtes Insolvenzverfahren. Vor der Eröffnung des Insolvenzverfahrens kann nochmals versucht werden, mit Hilfe des Gerichts einen Schuldenbereinigungsplan zu vereinbaren. Zu diesem Zweck wird mit dem Insolvenzantrag ein neuer - gerichtlicher - Schuldenbereinigungsplan vorgelegt, der inhaltlich aber in der Regel mit dem außergerichtlichen Plan identisch ist. Im gerichtlichen Verfahren kann ein Plan nach Mehrheitsgrundsätzen zustande kommen, also nicht nur wie im außergerichtlichen Verfahren bei Einstimmigkeit. Ein gerichtlicher Schuldenbereinigungsplan hat die Wirkung eines gerichtlichen Vergleichs. Bis zur Entscheidung des Gerichts über den Schuldenbereinigungsplan ruht das Verfahren über den Antrag auf Insolvenzeröffnung. Wird der Schuldenbereinigungsplan akzeptiert, gelten die Anträge auf Insolvenzeröffnung und Restschuldbefreiung als zurückgenommen. Die Befriedigung der Gläubiger erfolgt in diesem Fall nach den im Schuldenbereinigungsplan festgeschriebenen Regeln. Scheitert auch der Einigungsversuch über den gerichtlichen Schuldenbereinigungsplan, wird das Insolvenzverfahren eröffnet.

- **vereinfachtes Insolvenzverfahren/Verbraucherinsolvenzverfahren:** Ein vereinfachtes Insolvenzverfahren kommt außer für Verbraucher auch für ehemals selbstständig Tätige, deren Vermögensverhältnisse überschaubar sind und gegen die keine Forderungen aus Arbeitsverhältnissen bestehen, zur Anwendung. Vermögensverhältnisse gelten als überschaubar, wenn der Schuldner zum Zeitpunkt, zu dem der Insolvenzantrag gestellt wird, weniger als 20 Gläubiger hat. Im Vergleich zum Regelinsolvenzverfahren existieren im vereinfachten Insolvenzverfahren einige Besonderheiten. Beispielsweise entfällt der Berichtstermin, in dem die Gläubiger über den Erhalt und die Sanierung eines Unternehmens entscheiden. Anstelle eines Insolvenzverwalters wird ein Treuhänder bestellt. Die Regelungen über die Eigenverwaltung und den Insolvenzplan finden ebenfalls keine Anwendung. Darüber hinaus kann das Gericht bei überschaubaren Vermögensverhältnissen ein schriftliches Verfahren anordnen.

- **voraussichtliche Forderungen:** Die voraussichtlichen Forderungen entsprechen in der Statistik über beantragte Insolvenzverfahren der Summe der - gegebenenfalls geschätzten - Insolvenzforderungen. Der Betrag umfasst auch die durch Absonderungsrechte gesicherten Forderungen. Die voraussichtlichen Forderungen werden von den Amtsgerichten zum Zeitpunkt der gerichtlichen Entscheidung über den Insolvenzantrag ermittelt und zur genannten Statistik gemeldet. In Abgrenzung zu den im eröffneten Insolvenzverfahren tatsächlich zur Insolvenztabelle angemeldeten Insolvenzforderungen sind daher unter den voraussichtlichen Forderungen lediglich solche Verbindlichkeiten subsumiert, von denen die Gerichte bei Eröffnung des Insolvenzverfahrens, bei Abweisung des Insolvenzantrags mangels Masse bzw. bei der Entscheidung über die Annahme eines Schuldenbereinigungsplans Kenntnis haben. Ergebnisse zu den tatsächlich zur Insolvenztabelle angemeldeten Insolvenzforderungen werden im Rahmen der Statistik über beendete Insolvenzverfahren und Restschuldbefreiung ermittelt und veröffentlicht. Eine Publikation von Ergebnissen der Statistik über beendete Insolvenzverfahren und Restschuldbefreiung ist erstmals im Jahr 2016 geplant.

- **Geltendmachung derselben Forderung in mehreren Insolvenzverfahren:** Sowohl bei Unternehmen als auch bei Verbrauchern kann es vorkommen, dass mehrere Schuldner gemeinsam für dieselben Verbindlichkeiten haften. Im Falle einer Insolvenz der Schuldner können Gläubiger solche Forderungen in jedem einzelnen Insolvenzverfahren in voller Höhe geltend machen. Um diese Forderungen nur einmal in den Ergebnissen der Insolvenzstatistik abzubilden, wurden bis zum Berichtsjahr 2013 die mehrfach gemeldeten voraussichtlichen Forderungen, soweit dies aufgrund der vorliegenden Informationen möglich war, bereinigt. Da nur unvollständige Informationen darüber verfügbar sind, in welchen Insolvenzverfahren dieselben Forderungen geltend gemacht werden, ist eine Bereinigung mit Unsicherheiten verbunden. Daher wird ab dem Berichtsjahr 2014 auf eine solche Bereinigung verzichtet. Dies bedeutet, dass Forderungen mehrfach in die Statistik einbezogen werden, sofern sie bei verschiedenen Insolvenzverfahren geltend gemacht werden.

2.2 Nutzerbedarf

Zu den Hauptnutzern der Statistik über beantragte Insolvenzverfahren zählen Justiz-, Wirtschafts-, Finanz- und Sozialministerien des Bundes und der Länder. Beispielsweise finden die Daten in dem vom Bundesministerium für Arbeit und Soziales herausgegebenen Armuts- und Reichtumsbericht Verwendung. Weitere wichtige Nutzergruppen sind Banken, Verbände, Medien, Wirtschaftsauskunfteien sowie Forschungsinstitute und Hochschulen.

2.3 Nutzerkonsultation

Nutzerinteressen werden über unterschiedliche Wege berücksichtigt. Die Ministerien des Bundes und der Länder können unmittelbar über das Gesetzgebungsverfahren Einfluss auf das Erhebungsprogramm der Statistik über beantragte Insolvenzverfahren nehmen. Das Insolvenzstatistikgesetz, das am 1.1.2013 in Kraft getreten ist, wurde zudem unter Einbeziehung der unter 2.2 genannten Nutzergruppen umgesetzt. So fanden beispielsweise Anregungen von Verbänden Berücksichtigung, die sich auf die Erhebungsbögen und Veröffentlichungstabellen bezogen.

3 Methodik

3.1 Konzept der Datengewinnung

Die Gerichte sind gesetzlich verpflichtet, jedes eröffnete oder mangels Masse abgewiesene Insolvenzverfahren sowie Verfahren, in denen ein sogenannter gerichtlicher Schuldenbereinigungsplan angenommen wurde, an die Statistischen

Ämter der Länder zu melden. Die benötigten Angaben werden den gerichtlichen Akten entnommen. Während für Regel-, Nachlass- und Gesamtgutinsolvenzverfahren die im Fragebogen zu Meldung RA aufgeführten Merkmale übermittelt werden müssen, sind für Verbraucherinsolvenzverfahren die im Fragebogen zu Meldung VA aufgeführten Angaben relevant.

3.2 Vorbereitung und Durchführung der Datengewinnung

Die Statistik über beantragte Insolvenzverfahren ist eine dezentral durchgeführte Statistik. Für die Erhebung, Prüfung und Aufbereitung der Länderergebnisse sind die Statistischen Ämter der Länder zuständig. Aufgabe des Statistischen Bundesamtes ist die methodische Vorbereitung und Weiterentwicklung dieser Statistik sowie die Zusammenführung der Länderergebnisse zu einem Bundesergebnis und dessen Veröffentlichung. Die Statistik über beantragte Insolvenzverfahren ist eine Vollerhebung mit Auskunftspflicht.

3.3 Datenaufbereitung (einschl. Hochrechnung)

Im Rahmen der Plausibilitätsprüfungen fragen die Statistischen Ämter der Länder bei fehlenden oder unplausiblen Angaben beim auskunftspflichtigen Amtsgericht nach und korrigieren anschließend - falls notwendig - einzelne Werte. Da es sich bei der Statistik über beantragte Insolvenzverfahren um eine Vollerhebung handelt, ist keine Hochrechnung notwendig.

3.4 Preis- und Saisonbereinigung; andere Analyseverfahren

Es werden keine Preis- und Saisonbereinigungsverfahren eingesetzt.

3.5 Beantwortungsaufwand

Die Merkmale der Statistik über beantragte Insolvenzverfahren lassen sich in der Regel den Akten der Gerichte entnehmen. Durch die Bereitstellung eines elektronischen Fragebogens (IDEV) und durch die Möglichkeit der automatisierten Datengewinnung mittels eSTATISTIK.core stehen den auskunftspflichtigen Amtsgerichten komfortable Übermittlungsmöglichkeiten zur Verfügung, die sie bei ihrer Meldung unterstützen und zu ihrer Entlastung beitragen. Die statistischen Ämter stehen in engem Kontakt zu den Softwareherstellern.

4 Genauigkeit und Zuverlässigkeit

4.1 Qualitative Gesamtbewertung der Genauigkeit

Insgesamt sind die Ergebnisse der Statistik über beantragte Insolvenzverfahren - insbesondere aufgrund der Konzeption als Vollerhebung - als präzise einzustufen. Zur Datenqualität tragen auch die umfassenden Plausibilitätsprüfungen bei. Einschränkungen hinsichtlich der Datenqualität lassen sich Kapitel 4.3 entnehmen.

4.2 Stichprobenbedingte Fehler

Die Statistik über beantragte Insolvenzverfahren ist eine Vollerhebung. Daher kommt es nicht zu stichprobenbedingten Fehlern.

4.3 Nicht-Stichprobenbedingte Fehler

Verzerrungen durch Antwortausfälle auf Ebene der Einheiten und Merkmale: Durch Auskunftspflicht und durch die Durchsetzung der Auskunftspflicht werden Ausfälle ganzer Einheiten (Unit-Non-Response) weitgehend ausgeschlossen. Durch Rückfragen bei den Amtsgerichten oder durch Recherchen in den Bekanntmachungen der Amtsgerichte werden zudem Antwortausfälle bei einzelnen Merkmalen (Item-Non-Response) weitgehend ausgeschlossen. Vereinzelt liegen in den Gerichten keine Angaben zum Gründungsjahr, zur Anzahl der Arbeitnehmer und zur Höhe der voraussichtlichen Forderungen vor, so dass hier unter Umständen Antwortausfälle existieren. Während Insolvenzverfahren mit unbekanntem Gründungsjahr bei der Ergebnisdarstellung separat ausgewiesen werden, sind Insolvenzverfahren, bei denen keine Angaben zu den voraussichtlichen Forderungen existieren, in der untersten Forderungsgrößenklasse (unter 5 000 Euro) enthalten.

Verzerrungen durch Mess- und Aufbereitungsfehler: Im Rahmen der Statistik über beantragte Insolvenzverfahren durchlaufen die eingehenden Daten umfangreiche Vollständigkeits- und Plausibilitätsprüfungen. Sofern Angaben unvollständig oder auffällig sind, werden die Auskunftspflichtigen kontaktiert und die Angaben ergänzt bzw. gegebenenfalls korrigiert.

Sonstige Verzerrungen: Die Amtsgerichte sind verpflichtet, die Angaben zur Statistik über beantragte Insolvenzverfahren innerhalb von zwei Wochen nach Ablauf des Kalendermonats, in dem die gerichtliche Entscheidung über den Antrag erlassen wurde, an die Statistischen Ämter der Länder zu übermitteln. Die Zuordnung der gelieferten Insolvenzverfahren zu einem bestimmten Berichtsmonat erfolgt anhand des Meldezeitpunktes, das heißt Verfahren, die innerhalb der genannten Frist geliefert werden, werden bei der Ergebnisdarstellung dem vorherigen Kalendermonat zugewiesen. In Einzelfällen melden die Gerichte Insolvenzverfahren verspätet nach Ablauf der genannten Frist. Diese Verfahren werden nicht dem Kalendermonat zugeordnet, in dem die gerichtliche Entscheidung gefallen ist, sondern dem nächsten zu erstellenden Monatsergebnis. Die Meldepraxis der Gerichte hat dementsprechend Auswirkungen auf die Ergebnisdarstellung, wobei die Monatsergebnisse stärker als die Jahresergebnisse von den Verzerrungen betroffen sind.

4.4 Revisionen

4.4.1 Revisionsgrundsätze

Bei der Statistik über beantragte Insolvenzverfahren werden keine vorläufigen Ergebnisse veröffentlicht. Daher gelten die publizierten Daten als endgültig.

4.4.2 Revisionsverfahren

-

4.4.3 Revisionsanalysen

-

5 Aktualität und Pünktlichkeit

5.1 Aktualität

Die Veröffentlichung der Monatsergebnisse erfolgt spätestens zweieinhalb Monate nach Ende des Berichtsmonats in Form einer Pressemitteilung und Fachserie. Der späteste Veröffentlichungstermin der Ergebnisse für den jeweiligen Berichtsmonat kann dem Veröffentlichungskalender des Statistischen Bundesamts entnommen werden (siehe Kapitel 8.3). Die Jahresergebnisse liegen spätestens zweieinhalb Monate nach Abschluss des jeweiligen Berichtsjahres vor und werden ebenfalls in Form einer Pressemitteilung und Fachserie verbreitet.

5.2 Pünktlichkeit

Im Zusammenhang mit dem Inkrafttreten des Insolvenzstatistikgesetzes zum 1.1.2013 wurden die Arbeitsabläufe der Statistik über beantragte Insolvenzverfahren modifiziert. Durch die Umstellungen konnte im Jahr 2013 der angestrebte Veröffentlichungstermin in den ersten Monaten nicht eingehalten werden.

6 Vergleichbarkeit

6.1 Räumliche Vergleichbarkeit

Die Statistik über beantragte Insolvenzverfahren wird für Deutschland und für alle Bundesländer nach dem gleichen Verfahren durchgeführt. Die Ergebnisse der einzelnen Bundesländer sind daher räumlich vergleichbar. Bei der Interpretation der Ergebnisse auf Ebene der Bundesländer sollte beachtet werden, dass die gemeldeten Insolvenzverfahren in dem Bundesland nachgewiesen werden, in dem das zuständige Amtsgericht seinen Sitz hat. Dieser muss nicht unbedingt mit dem Wohnort/Sitz des Schuldners übereinstimmen.

6.2 Zeitliche Vergleichbarkeit

In der Regel sind die Ergebnisse der Statistik über beantragte Insolvenzverfahren zeitlich vergleichbar. Bei der Interpretation von Veränderungen im Zeitverlauf sollte beachtet werden, dass die Novellierungen der Insolvenzordnung in den Jahren 1999, 2001 und 2013 Auswirkungen auf die Ergebnisse der Statistik über beantragte Insolvenzverfahren haben. Angaben zum internationalen Bezug eines eröffneten Insolvenzverfahrens werden erst seit Anfang 2013 ermittelt. Ab dem Berichtsjahr 2014 wird keine Bereinigung von Forderungen vorgenommen, wenn Gläubiger dieselbe Forderung in verschiedenen Insolvenzverfahren geltend machen (siehe Erläuterungen in Kapitel 2.1.3 unter "Geltendmachung derselben Forderung in mehreren Insolvenzverfahren").

7 Kohärenz

7.1 Statistikübergreifende Kohärenz

Die Statistik über beantragte Insolvenzverfahren weist einen engen Bezug zur Statistik über beendete Insolvenzverfahren und Restschuldbefreiung auf. Beide Erhebungen sind Bestandteil der Insolvenzstatistik, verfolgen jedoch unterschiedliche Ziele. Im Rahmen der Statistik über beantragte Insolvenzverfahren sollen zentrale Informationen, wie etwa die Anzahl der beantragten Insolvenzverfahren, zu einem frühen Zeitpunkt des Insolvenzverfahrens - nämlich zum Zeitpunkt der gerichtlichen Entscheidung über den Insolvenzantrag - gewonnen werden. Bedingt durch die zum Teil sehr lange Dauer eines Insolvenzverfahrens kann die Statistik über beendete Insolvenzverfahren und Restschuldbefreiung teilweise erst deutlich später Angaben über die Insolvenzverfahren liefern. Die nach Einstellung oder Aufhebung des eröffneten Insolvenzverfahrens bzw. nach Entscheidung über die Restschuldbefreiung durchgeführte Erhebung stellt Informationen zur Verfügung, die erst im Verlauf des eröffneten Insolvenzverfahrens bekannt werden und damit nicht Gegenstand der Statistik über beantragte Insolvenzverfahren sein können.

Da in der Regel für alle eröffneten Insolvenzverfahren sowohl Angaben zur Statistik über beantragte Insolvenzverfahren als auch zur Statistik über beendete Insolvenzverfahren und Restschuldbefreiung vorliegen, können die Ergebnisse beider Erhebungen miteinander kombiniert werden (siehe Kapitel 7.3).

Die Statistik über beantragte Insolvenzverfahren unterscheidet sich von der Zivilgerichtsstatistik, die über den Geschäftsanfall der Zivilgerichte an Insolvenzverfahren bzw. die Arbeitsbelastung der Gerichte berichtet, dahingehend, dass in die letztgenannte Erhebung neben den in der Statistik über beantragte Insolvenzverfahren berücksichtigten Insolvenzverfahren auch Verfahren einbezogen werden, bei denen der Eröffnungsantrag als unbegründet oder unzulässig abgewiesen wurde oder der Antrag zurückgenommen wurde. Detaillierte Angaben zum beantragten Insolvenzverfahren,

wie etwa Informationen zur Forderungshöhe, zum Antragssteller oder zur Entscheidung über den Insolvenzantrag liegen in der Zivilgerichtsstatistik nicht vor.

7.2 Statistikinterne Kohärenz

Die Ergebnisse der Statistik über beantragte Insolvenzverfahren zu unterschiedlichen Merkmalen sind konsistent.

7.3 Input für andere Statistiken

Die Ergebnisse der Statistik über beantragte Insolvenzverfahren werden mit den Ergebnissen der Statistik über beendete Insolvenzverfahren und Restschuldbefreiung verknüpft. Dies ermöglicht es, die Ergebnisse der zuletzt genannten Statistik auch nach Merkmalen auszuweisen, die lediglich im Rahmen der Statistik über beantragte Insolvenzverfahren beim Berichtspflichtigen erfasst werden. Beispielsweise können die für die Statistik über beendete Insolvenzverfahren und Restschuldbefreiung ermittelten Ergebnisse für Unternehmensinsolvenzen differenziert nach Wirtschaftszweig und Rechtsform ausgewiesen werden, obwohl beide Angaben kein Bestandteil des Merkmalskatalogs dieser Erhebung sind.

8 Verbreitung und Kommunikation

8.1 Verbreitungswege

Pressemitteilungen

Die Ergebnisse für Deutschland werden monatlich per Pressemitteilung unter www.destatis.de veröffentlicht. Der jeweils späteste Veröffentlichungstermin kann dem Veröffentlichungskalender des Statistischen Bundesamtes entnommen werden (siehe Kapitel 8.3).

Veröffentlichungen

Die Ergebnisse der Statistik über beantragte Insolvenzverfahren werden in einer Fachserie (Fachserie 2 Reihe 4.1) veröffentlicht. Die Fachserie kann über die Homepage des Statistischen Bundesamtes (www.destatis.de > Publikationen > Thematische Veröffentlichungen > Fachserie 2: Unternehmen und Arbeitsstätten) kostenlos erworben werden. Detaillierte Ergebnisse nach Bundesländern oder regional tiefer gegliederte Ergebnisse werden von den Statistischen Ämtern der Länder veröffentlicht.

Online-Datenbank

Über die Online-Datenbank GENESIS (www.destatis.de/genesis, Suchbegriff: Insolvenzstatistik) können monatlich aktualisierte Angaben zur Statistik über beantragte Insolvenzverfahren kostenfrei heruntergeladen werden.

Zugang zu Mikrodaten

Mikrodaten zur Statistik über beantragte Insolvenzverfahren sind derzeit nicht verfügbar.

Sonstige Verbreitungswege

Weitere Informationen zur Statistik über beantragte Insolvenzverfahren können unter www.destatis.de > Zahlen & Fakten > Unternehmen, Handwerk > Insolvenzen abgerufen werden. Der Fokus liegt auf Regel-, Nachlass- und Gesamtgutinsolvenzverfahren. Ergebnisse zu Verbraucherinsolvenzverfahren stehen unter www.destatis.de > Zahlen & Fakten > Einkommen, Konsum, Lebensbedingungen > Vermögen, Schulden zur Verfügung.

8.2 Methodenpapiere/Dokumentation der Methodik

In der Ausgabe 2/2012 der Publikation "Methoden - Verfahren - Entwicklungen" werden die Auswirkungen dargestellt, die das Inkrafttreten des Insolvenzstatistikgesetzes auf die Insolvenzstatistik hat.

8.3 Richtlinien der Verbreitung

Veröffentlichungskalender

Die Veröffentlichungstermine der Statistik über beantragte Insolvenzverfahren werden im Veröffentlichungskalender festgehalten. Der Kalender kündigt den Nutzern bereits Ende Oktober für das darauffolgende Jahr die spätesten Veröffentlichungstermine an. Eine Konkretisierung der Veröffentlichungstermine erfolgt spätestens im Rahmen der wöchentlichen Terminvorschau.

Zugriff auf den Veröffentlichungskalender

Der Veröffentlichungskalender und die Terminvorschau sind über die Homepage des Statistischen Bundesamtes für die Nutzer jederzeit einsehbar (www.destatis.de > Presse & Service > Presse > Terminvorschau).

Zugangsmöglichkeiten der Nutzer/-innen

Die Ergebnisse der Statistik über beantragte Insolvenzverfahren werden allen Nutzern zum gleichen Zeitpunkt bekannt gemacht.

9 Sonstige fachstatistische Hinweise

-

[illegible]

A	B	C	D	E	F	G	H	I	J	K	L	M	N	O	P	Q	R	S				
---	---	---	---	---	---	---	---	---	---	---	---	---	---	---	---	---	---	---	--	--	--	--

--	--	--	--

Arbeitsnehmer/-innen zum Zeitpunkt der Antragstellung **9**

Hinweise zum Ausfüllen:

1. Beantworten Sie die Fragen der Reihe nach.
2. Kreuzen Sie bitte, sofern nicht anders angegeben, für jede Frage nur eine Antwort an.

☐ Ja ☒ Nein

3. Beachten Sie die mit einem Pfeil gekennzeichneten Hinweise.

▶ Siehe beigefügte Unterlage.

4. Zahlen tragen Sie bitte rechtsbündig ein.

Hausnummer:

		2	3
--	--	---	---

5. Text tragen Sie bitte in Druckbuchstaben ein.
Bitte beachten Sie die besondere Schreibweise von ä (AE), ö (OE), ü (UE), ß (SS).

Nachname: ...

G	R	O	S	S	M	A	Y	E	R				
---	---	---	---	---	---	---	---	---	---	--	--	--	--

Vorname:

H	E	I	N	Z	-	J	O	E	R	G			
---	---	---	---	---	---	---	---	---	---	---	--	--	--

6. Falls Sie eine Antwort korrigieren müssen, nehmen Sie die Korrektur deutlich sichtbar vor.

☐ Ja ☒ Nein

Bitte beachten Sie folgende Hinweise:

Sofern gegen denselben Schuldner/ dieselbe Schuldnerin innerhalb einer Frist von einem Jahr mehrfach ein Insolvenzantrag gestellt und mangels Masse **abgewiesen** wird, ist nur bei der **ersten** Abweisung eine Meldung zu erstatten, weitere Abweisungen sind zu ignorieren.

Im Falle, dass später dennoch gegen diesen Schuldner/ diese Schuldnerin ein Verfahren **eröffnet** wird, ist dieser Fall als **neues** Verfahren zu melden.


Erläuterungen zum Fragebogen

- 1 Als Regel-, Nachlass- und Gesamtgutinsolvenzverfahren werden alle Verfahren mit IN- bzw. IE-Aktenzeichen erfasst.
- 2 Handelsregister (A) bzw. (B), Genossenschaftsregister (G), Partnerschaftsregister (P), Vereinsregister (V)
- 3 Personen, die eine selbstständige wirtschaftliche Tätigkeit ausgeübt und zum Zeitpunkt der Antragstellung mehr als 19 Gläubiger haben oder gegen die Forderungen aus Arbeitsverhältnissen bestehen.
- 4 Natürliche Personen, gegen die ein Antrag auf Eröffnung eines Regelinsolvenzverfahrens gestellt wurde. Dabei handelt es sich um vollhaftende Gesellschafter und andere natürliche Personen, deren Insolvenz aufgrund einer eingegangenen persönlichen Haftung im Zusammenhang mit einer Unternehmensinsolvenz steht. Nicht dazu zählen Einzelunternehmen, Kleingewerbetreibende, freiberuflich und ehemals selbstständig Tätige.
- 5 Z. B.: GmbH & Co. OHG, AG & Co. KG, EWIV, Partnerschaftsgesellschaft, Partenreederei
- 6 Z. B.: Sonstige Kapitalgesellschaft (Bergrechtliche Gewerkschaft, Kolonialgesellschaft), Verein, Versicherungsverein auf Gegenseitigkeit (VVaG), Stiftung, sonstige ausländische Rechtsformen
- 7 Ist die 5-stellige WZ-Nummer bekannt, kann diese auch direkt in das Signierfeld eingetragen werden. Die „Genaue Beschreibung“ muss unter Einbeziehung der Information aus der „Globalen Zuordnung“ eine eindeutige Zuordnung des Geschäftszweigs zum 5-Steller der Klassifikation der Wirtschaftszweige von 2008 ermöglichen. Es genügt daher nicht, z. B. nur „Elektro“ anzugeben, wenn tatsächlich „Rundfunk- und Fernsehgeräte“ produziert oder gehandelt werden.
- 8 A Land- und Forstwirtschaft, Fischerei
B Bergbau und Gewinnung von Steinen und Erden
C Verarbeitendes Gewerbe
D Energieversorgung
E Wasserversorgung; Abwasser- und Abfallentsorgung und Beseitigung von Umweltverschmutzungen
F Baugewerbe
G Handel; Instandhaltung und Reparatur von Kraftfahrzeugen
H Verkehr und Lagerei
I Gastgewerbe
J Information und Kommunikation
K Erbringung von Finanz- und Versicherungsdienstleistungen
L Grundstücks- und Wohnungswesen
M Erbringung von freiberuflichen, wissenschaftlichen und technischen Dienstleistungen
N Erbringung von sonstigen wirtschaftlichen Dienstleistungen
O Öffentliche Verwaltung, Verteidigung; Sozialversicherung
P Erziehung und Unterricht
Q Gesundheits- und Sozialwesen
R Kunst, Unterhaltung und Erholung
S Erbringung von sonstigen Dienstleistungen
- 9 Zu den Arbeitnehmern zählen:
 - Sozialversicherungspflichtig beschäftigte Arbeitnehmer/-innen
 - Leitende Angestellte (auch Geschäftsführer/-innen einer GmbH und Vorstände einer AG) mit einem Arbeitsvertrag, die zumindest teilweise feste, d. h. gewinnunabhängige Verdienstbestandteile für die geleistete Arbeit erhalten
 - Geringfügig Beschäftigte
 - Auszubildende
 - Aushilfskräfte, die als abhängig Beschäftigte eine bezahlte Leistung für den Betrieb erbringen
 - Arbeitnehmer/-innen in Altersteilzeit

Name der befragenden Behörde
Anschrift

Bemerkungen

Zur Vermeidung von Rückfragen unsererseits können Sie hier auf besondere Ereignisse und Umstände hinweisen, die Einfluss auf Ihre Angaben haben.



Unterrichtung nach § 17 Bundesstatistikgesetz

Zweck, Art und Umfang der Erhebung

Die bei den Amtsgerichten monatlich durchgeführte Erhebung dient der Gewinnung zuverlässiger und bundesweit vergleichbarer Daten über sämtliche eröffnete und mangels Masse abgewiesene Regel-, Nachlass- oder Gesamtgutinsolvenzverfahren. Hierzu werden beispielsweise die Summe der Insolvenzforderungen und die rechtliche Stellung des Schuldners erfragt.

Die Erhebung ist Bestandteil der Insolvenzstatistik. Diese Statistik dient dem Ziel, über das Insolvenzgeschehen in der Bundesrepublik Deutschland zu informieren. Darüber hinaus ist sie ein wichtiger konjunktureller Spätdindikator.

Rechtsgrundlagen

Insolvenzstatistikgesetz (InsStatG) vom 7. Dezember 2011 (BGBl. I S. 2589), in Verbindung mit dem Bundesstatistikgesetz (BStatG) vom 22. Januar 1987 (BGBl. I S. 462, 565), das zuletzt durch Artikel 13 des Gesetzes vom 25. Juli 2013 (BGBl. I S. 2749) geändert worden ist.

Erhoben werden die Angaben zu § 2 Nummer 1 InsStatG.

Die Auskunftspflicht ergibt sich aus § 4 Absatz 1 InsStatG in Verbindung mit § 15 BStatG. Nach § 4 Absatz 1 Nummer 1 InsStatG sind die zuständigen Amtsgerichte auskunftspflichtig.

Nach § 11a BStatG sind für die Meldungen elektronische Verfahren zu verwenden.

Nach § 15 Absatz 6 BStatG haben Widerspruch und Anfechtungsklage gegen die Aufforderung zur Auskunftserteilung keine aufschiebende Wirkung.

Geheimhaltung

Die erhobenen Einzelangaben werden nach § 16 BStatG geheim gehalten.

Hilfsmerkmale, Trennung und Löschung, Statistikregister

Name, Nummer und Aktenzeichen des Gerichts, Datum des Beschlusses, Name oder Firma und Anschrift oder Mittelpunkt der selbstständigen wirtschaftlichen Tätigkeit des Schuldners, Angaben über Art des Registers, Registernummer, zuständiges Registergericht sowie die Angaben über den Ansprechpartner/ die Ansprechpartnerin für Rückfragen sind Hilfsmerkmale, die der technischen Durchführung der Erhebung dienen. Diese Hilfsmerkmale werden mit Ausnahme von Name oder Firma und Anschrift des Schuldners sowie Registergericht, Registernummer und Art des Registers spätestens nach Abschluss der Aufbereitung der Insolvenzzstatistik vernichtet. Name oder Firma und Anschrift des Schuldners sowie Registergericht, Registernummer und Art des Registers können zusammen mit den Angaben zu Geschäftszweig, Rechtsform und Zahl der Arbeitnehmer zur Führung des Unternehmensregisters für statistische Zwecke (Statistikregister) verwendet werden. Rechtsgrundlagen hierfür sind § 13 BStatG und die Verordnung (EG) Nr. 177/2008 (ABl. L 61 vom 5.3.2008, S. 6).

Insolvenzstatistik

VA

Meldung VAfür Verbraucherinsolvenzverfahren **1**

Diese Meldung ist nach der Entscheidung über die Annahme eines Schuldenbereinigungsplans oder – bei dessen Nichtzustandekommen – nach Abweisung mangels Masse oder Eröffnung eines Verbraucherinsolvenzverfahrens zu erstellen. Die Meldung ist innerhalb von **zwei Wochen nach Ablauf des Kalendermonats**, in dem die gerichtliche Entscheidung erlassen wurde, an das statistische Amt zu übermitteln.

Name des Amtes
Org. Einheit
Straße + Hausnummer
PLZ, Ort

Sie erreichen uns über

Telefon:

Herr Xxxxx XXXXXXXX-XXXX

Frau Xxxxx XXXXXXXX-XXXX

E-Mail: XXXXXXXX@XXXXX.de

Rechtsgrundlagen und weitere rechtliche Hinweise entnehmen Sie der beigefügten Unterlage, die Bestandteil dieses Fragebogens ist. Bitte beachten Sie bei der Beantwortung der Fragen die Erläuterungen zu **1** und **2** auf Seite 2 in dieser Unterlage.

Hinweise zum Ausfüllen ▶ Seite 2

Name des Gerichtes:

Nummer des
Gerichtes:Aktuelles
Aktenzeichen:Datum des
Beschlusses:

Tag Monat Jahr

Ansprechpartner/-in für Rückfragen (freiwillige Angabe)

Nachname:

Vorname:

Telefon:

Vorwahl

Rufnummer

E-Mail:

1 Name und Anschrift des Schuldners/ der Schuldnerin

Nachname:

Vorname:

Straße,
Hausnummer:

PLZ, Ort:

2 Insolvenzforderungen (inkl. Absonderungsrechte)
(§ 305 Absatz 1 Nummer 3 InsO)

Volle Euro

3 Art der Beendigung oder Fortsetzung des VerfahrensEröffnung eines Verbraucherinsolvenzverfahrens
(§ 311 InsO) ☐Abweisung mangels Masse (§ 26 InsO) ☐Annahme des Schuldenbereinigungsplans
(§§ 308, 309 InsO) ☐Geschätzte Summe
der zu erbringenden
Leistungen

Volle Euro

4 Art des Schuldners/ der SchuldnerinEhemals selbstständig Tätige/Tätiger **2** ☐Verbraucher ☐

Frage 5 ist nur für Insolvenzverfahren zu beantworten, die am
1. Juli 2014 oder zu einem späteren Zeitpunkt beantragt wurden.

5 Antrag auf Restschuldbefreiung ist zulässig
(§ 287a Absatz 1 InsO)☐

Ja

☐

Nein

Bitte zurücksenden an

Name der befragenden Behörde
Anschrift

Bemerkungen

Zur Vermeidung von Rückfragen unsererseits können Sie hier auf besondere Ereignisse und Umstände hinweisen, die Einfluss auf Ihre Angaben haben.

Erläuterungen zum Fragebogen

1 Als Verbraucherinsolvenzverfahren werden alle Verfahren mit IK-Aktenzeichen erfasst.

2 Personen, die eine selbstständige wirtschaftliche Tätigkeit ausgeübt haben, die zum Zeitpunkt der Antragstellung höchstens 19 Gläubiger haben und gegen die keine Forderungen aus Arbeitsverhältnissen bestehen.

Hinweise zum Ausfüllen:


1. Beantworten Sie die Fragen der Reihe nach.

2. Kreuzen Sie bitte, sofern nicht anders angegeben, für jede Frage nur eine Antwort an.

Ehemals selbstständig Tätige/Tätiger **2** ☒

Verbraucher ☐

3. Beachten Sie die mit einem Pfeil gekennzeichneten Hinweise.

 Geschätzte Summe
der zu erbringenden
Leistungen

4. Zahlen tragen Sie bitte rechtsbündig ein.

Hausnummer:

		2	3
--	--	---	---

5. Text tragen Sie bitte in Druckbuchstaben ein.
Bitte beachten Sie die besondere Schreibweise von
ä (AE), ö (OE), ü (UE), ß (SS).

Nachname: ...

G	R	O	S	S	M	A	Y	E	R				
---	---	---	---	---	---	---	---	---	---	--	--	--	--

Vorname: ...

H	E	I	N	Z	-	J	O	E	R	G			
---	---	---	---	---	---	---	---	---	---	---	--	--	--

6. Falls Sie eine Antwort korrigieren müssen, nehmen Sie die Korrektur deutlich sichtbar vor.

Ehemals selbstständig Tätige/Tätiger **2** 

Verbraucher ☒

Insolvenzstatistik

VA

Unterrichtung nach § 17 Bundesstatistikgesetz

Zweck, Art und Umfang der Erhebung

Die bei den Amtsgerichten monatlich durchgeführte Erhebung dient der Gewinnung zuverlässiger und bundesweit vergleichbarer Daten über sämtliche eröffnete und mangels Masse abgewiesene Verbraucherinsolvenzverfahren sowie über sämtliche Insolvenzverfahren, bei denen ein Schuldenbereinigungsplan angenommen wurde. Hierzu werden beispielsweise die Summe der Insolvenzforderungen und die Art des Schuldners erfragt.

Die Erhebung ist Bestandteil der Insolvenzstatistik. Diese Statistik dient dem Ziel, über das Insolvenzgeschehen in der Bundesrepublik Deutschland zu informieren. Darüber hinaus ist sie ein wichtiger konjunktureller Spätindikator.

Rechtsgrundlagen

Insolvenzstatistikgesetz (InsStatG) vom 7. Dezember 2011 (BGBl. I S. 2589), in Verbindung mit dem Bundesstatistikgesetz (BStatG) vom 22. Januar 1987 (BGBl. I S. 462, 565), das zuletzt durch Artikel 13 des Gesetzes vom 25. Juli 2013 (BGBl. I S. 2749) geändert worden ist.

Erhoben werden die Angaben zu § 2 Nummer 1 Buchstabe c und Nummer 2 InsStatG.

Die Auskunftspflicht ergibt sich aus § 4 Absatz 1 InsStatG in Verbindung mit § 15 BStatG. Nach § 4 Absatz 1 Nummer 1 InsStatG sind die zuständigen Amtsgerichte auskunftspflichtig.

Nach § 11a BStatG sind für die Meldungen elektronische Verfahren zu verwenden.

Nach § 15 Absatz 6 BStatG haben Widerspruch und Anfechtungsklage gegen die Aufforderung zur Auskunftserteilung keine aufschiebende Wirkung.

Geheimhaltung

Die erhobenen Einzelangaben werden nach § 16 BStatG geheim gehalten.

Hilfsmerkmale, Trennung und Löschung

Name, Nummer und Aktenzeichen des Gerichts, Datum des Beschlusses, Name und Anschrift des Schuldners sowie die Angaben über den Ansprechpartner/ die Ansprechpartnerin für Rückfragen sind Hilfsmerkmale, die lediglich der technischen Durchführung der Erhebung dienen. Sie werden spätestens nach Abschluss der Aufbereitung der Insolvenzstatistik vernichtet.