


Unternehmen und Arbeitsstätten

Insolvenzverfahren



April 2016

Erscheinungsfolge: monatlich
Erschienen am 10. November 2016
Artikelnummer: 2020410161044

Ihr Kontakt zu uns:
www.destatis.de/kontakt
Telefon: +49 (0) 611 / 75 28 11, 75 26 42

© Statistisches Bundesamt, Wiesbaden 2016

Vervielfältigung und Verbreitung, auch auszugsweise, mit Quellenangabe gestattet.

Inhalt

Tabellenteil

- 1 Entwicklung der Insolvenzen
- 2 Insolvenzen nach Art der Verfahren, Höhe der Forderungen, Rechtsformen, Alter der Unternehmen und Zahl der Arbeitnehmer/-innen (April 2016)
- 3 Unternehmensinsolvenzen nach ausgewählten Wirtschaftsbereichen (April 2016)
- 4 Insolvenzen nach Ländern und Art des Schuldners (April 2016)
- 5 Insolvenzen nach Art der Verfahren, Höhe der Forderungen, Rechtsformen, Alter der Unternehmen und Zahl der Arbeitnehmer/-innen (Januar bis April 2016)
- 6 Unternehmensinsolvenzen nach ausgewählten Wirtschaftsbereichen (Januar bis April 2016)
- 7 Insolvenzen nach Monaten (Januar bis April 2016)
- 8 Insolvenzen nach Ländern und Art des Schuldners (Januar bis April 2016)

Anhang

Anhang 1 - Glossar

Anhang 2 - Qualitätsbericht

Gebietsstand

Soweit nicht anders angegeben, beziehen sich die Angaben auf den Gebietsstand der Bundesrepublik Deutschland seit dem 3.10.1990.

Zeichenerklärung

- = nichts vorhanden
- . = Zahlenwert unbekannt oder geheim zu halten
- x = Tabellenfach gesperrt, weil Aussage nicht sinnvoll
- r = berichtigte Zahl

Ergebnisse der Länder in tieferer regionaler bzw. sachlicher Gliederung werden in den "Statistischen Berichten" der Statistischen Landesämter unter der Kennziffer J I 1 veröffentlicht.

1 Entwicklung der Insolvenzen

| Jahr | Konkurse/ Gesamtvollstreckungsverfahren/Insolvenzen ¹ | | | | | Insolvenzen | | | |
|---|--|-----------------------------|--|----------|--------------------------------------|------------------------|--------------------------------------|--------------------------------------|-------------------------|
| | eröffnet | mangels Masse abgewiesen | Schulden- bereinigungs- plan angenommen | zusammen | Vergleichs- verfahren eröffnet | insgesamt ² | darunter Unternehmen ³ | Veränderung gegenüber dem Vorjahr | |
| | | | | | | | | insgesamt | darunter Unternehmen |
| | | | | | | | | | |
| Früheres Bundesgebiet ⁴ | | | | | | | | | |
| 1997 | 6 195 | 17 982 | X | 24 177 | 35 | 24 212 | 19 348 | 4,9 | 6,8 |
| 1998 | 6 268 | 18 134 | X | 24 402 | 30 | 24 432 | 19 213 | 0,9 | -0,7 |
| 1999 | 8 801 | 13 883 | 234 | 22 918 | X | 22 918 | 16 772 | X | X |
| 2000 | 14 765 | 13 994 | 1 106 | 29 865 | X | 29 865 | 18 062 | 30,3 | 7,7 |
| 2001 | 19 383 | 14 972 | 1 515 | 35 870 | X | 35 870 | 21 664 | 20,1 | 19,9 |
| 2002 | 46 827 | 15 045 | 1 001 | 62 873 | X | 62 873 | 26 638 | 75,3 | 23,0 |
| 2003 | 59 941 | 15 864 | 1 108 | 76 913 | X | 76 913 | 29 584 | 22,3 | 11,1 |
| 2004 | 73 754 | 15 461 | 1 476 | 90 691 | X | 90 691 | 30 015 | 17,9 | 1,5 |
| 2005 | 88 139 | 14 069 | 1 439 | 103 647 | X | 103 647 | 28 017 | 14,3 | -6,7 |
| 2006 | 109 025 | 11 830 | 1 661 | 122 516 | X | 122 516 | 27 020 | 18,2 | -3,6 |
| 2007 | 113 381 | 10 237 | 1 536 | 125 154 | X | 125 154 | 23 261 | 2,2 | -13,9 |
| 2008 ⁵ | 109 922 | 9 392 | 1 749 | 121 063 | X | 121 063 | 23 534 | -3,3 | 1,2 |
| 2009 | 115 846 | 9 909 | 1 657 | 127 412 | X | 127 412 | 26 376 | 5,2 | 12,1 |
| 2010 | 121 200 | 10 010 | 1 826 | 133 036 | X | 133 036 | 26 157 | 4,4 | -0,8 |
| 2011 | 115 460 | 9 219 | 1 646 | 126 325 | X | 126 325 | 24 812 | -5,0 | -5,1 |
| 2012 | 109 300 | 8 410 | 1 530 | 119 240 | X | 119 240 | 23 465 | -5,6 | -5,4 |
| 2013 | 102 638 | 7 891 | 1 531 | 112 060 | X | 112 060 | 21 417 | -6,0 | -8,7 |
| 2014 | 98 403 | 7 697 | 1 460 | 107 560 | X | 107 560 | 19 832 | -4,0 | -7,4 |
| 2015 ⁶ | 92 651 | 7 624 | 1 577 | 101 852 | X | 101 852 | 19 035 | -5,3 | -4,0 |
| Neue Länder und Berlin-Ost ⁷ | | | | | | | | | |
| 1997 | 2 639 | 6 547 | X | 9 186 | X | 9 186 | 8 126 | 9,4 | 9,5 |
| 1998 | 2 695 | 6 850 | X | 9 545 | X | 9 545 | 8 615 | 3,9 | 6,0 |
| 1999 | 3 044 | 5 703 | 5 | 8 752 | X | 8 752 | 7 567 | X | X |
| 2000 | 4 277 | 5 536 | 68 | 9 881 | X | 9 881 | 8 047 | 12,9 | 6,3 |
| 2001 | 4 979 | 5 691 | 149 | 10 819 | X | 10 819 | 8 506 | 9,5 | 5,7 |
| 2002 | 12 158 | 4 830 | 117 | 17 105 | X | 17 105 | 8 847 | 58,1 | 4,0 |
| 2003 | 13 812 | 4 423 | 155 | 18 390 | X | 18 390 | 7 575 | 7,5 | -14,4 |
| 2004 | 17 013 | 4 361 | 207 | 21 581 | X | 21 581 | 7 296 | 17,4 | -3,7 |
| 2005 | 22 032 | 3 823 | 258 | 26 113 | X | 26 113 | 7 104 | 21,0 | -2,6 |
| 2006 | 27 249 | 2 904 | 301 | 30 454 | X | 30 454 | 5 736 | 16,6 | -19,3 |
| 2007 | 27 737 | 2 210 | 290 | 30 237 | X | 30 237 | 4 471 | -0,7 | -22,1 |
| 2008 | 24 420 | 2 094 | 299 | 26 813 | X | 26 813 | 4 392 | -11,3 | -1,8 |
| 2009 | 25 150 | 2 315 | 282 | 27 747 | X | 27 747 | 4 812 | 3,5 | 9,6 |
| 2010 | 25 227 | 2 022 | 263 | 27 512 | X | 27 512 | 4 273 | -0,8 | -11,2 |
| 2011 | 23 270 | 1 950 | 217 | 25 437 | X | 25 437 | 3 902 | -7,5 | -8,7 |
| 2012 | 21 816 | 1 766 | 240 | 23 822 | X | 23 822 | 3 546 | -6,3 | -9,1 |
| 2013 | 20 724 | 1 671 | 186 | 22 581 | X | 22 581 | 3 300 | -5,2 | -6,9 |
| 2014 | 19 453 | 1 547 | 164 | 21 164 | X | 21 164 | 2 948 | -6,3 | -10,7 |
| 2015 | 18 293 | 1 457 | 153 | 19 903 | X | 19 903 | 2 681 | -6,0 | -9,1 |
| Berlin | | | | | | | | | |
| 2003 | 3 484 | 1 847 | 89 | 5 420 | X | 5 420 | 2 161 | 21,8 | 3,2 |
| 2004 | 4 268 | 1 628 | 106 | 6 002 | X | 6 002 | 1 902 | 10,7 | -12,0 |
| 2005 | 5 299 | 1 387 | 108 | 6 794 | X | 6 794 | 1 722 | 13,2 | -9,5 |
| 2006 | 7 507 | 873 | 80 | 8 460 | X | 8 460 | 1 381 | 24,5 | -19,8 |
| 2007 | 8 371 | 759 | 76 | 9 206 | X | 9 206 | 1 428 | 8,8 | 3,4 |
| 2008 | 6 637 | 621 | 68 | 7 326 | X | 7 326 | 1 365 | -20,4 | -4,4 |
| 2009 | 6 978 | 711 | 59 | 7 748 | X | 7 748 | 1 499 | 5,8 | 9,8 |
| 2010 | 7 122 | 738 | 50 | 7 910 | X | 7 910 | 1 568 | 2,1 | 4,6 |
| 2011 | 6 972 | 629 | 55 | 7 656 | X | 7 656 | 1 385 | -3,2 | -11,7 |
| 2012 | 6 537 | 650 | 49 | 7 236 | X | 7 236 | 1 286 | -5,5 | -7,1 |
| 2013 | 5 907 | 702 | 82 | 6 691 | X | 6 691 | 1 278 | -7,5 | -0,6 |
| 2014 | 5 375 | 680 | 92 | 6 147 | X | 6 147 | 1 305 | -8,1 | 2,1 |
| 2015 | 5 148 | 634 | 146 | 5 928 | X | 5 928 | 1 407 | -3,6 | 7,8 |
| Deutschland | | | | | | | | | |
| 1997 | 8 834 | 24 529 | X | 33 363 | 35 | 33 398 | 27 474 | 6,1 | 7,6 |
| 1998 | 8 963 | 24 984 | X | 33 947 | 30 | 33 977 | 27 828 | 1,7 | 1,3 |
| 1999 | 12 255 | 21 542 | 241 | 34 038 | X | 34 038 | 26 476 | 0,2 | -4,9 |
| 2000 | 19 698 | 21 357 | 1 204 | 42 259 | X | 42 259 | 28 235 | 24,2 | 6,6 |
| 2001 | 25 230 | 22 360 | 1 736 | 49 326 | X | 49 326 | 32 278 | 16,7 | 14,3 |
| 2002 | 61 691 | 21 551 | 1 186 | 84 428 | X | 84 428 | 37 579 | 71,2 | 16,4 |
| 2003 | 77 237 | 22 134 | 1 352 | 100 723 | X | 100 723 | 39 320 | 19,3 | 4,6 |
| 2004 | 95 035 | 21 450 | 1 789 | 118 274 | X | 118 274 | 39 213 | 17,4 | -0,3 |
| 2005 | 115 470 | 19 279 | 1 805 | 136 554 | X | 136 554 | 36 843 | 15,5 | -6,0 |
| 2006 | 143 781 | 15 607 | 2 042 | 161 430 | X | 161 430 | 34 137 | 18,2 | -7,3 |
| 2007 | 149 489 | 13 206 | 1 902 | 164 597 | X | 164 597 | 29 160 | 2,0 | -14,6 |
| 2008 ⁵ | 140 979 | 12 107 | 2 116 | 155 202 | X | 155 202 | 29 291 | -5,7 | 0,4 |
| 2009 | 147 974 | 12 935 | 1 998 | 162 907 | X | 162 907 | 32 687 | 5,0 | 11,6 |
| 2010 | 153 549 | 12 770 | 2 139 | 168 458 | X | 168 458 | 31 998 | 3,4 | -2,1 |
| 2011 | 145 702 | 11 798 | 1 918 | 159 418 | X | 159 418 | 30 099 | -5,4 | -5,9 |
| 2012 | 137 653 | 10 826 | 1 819 | 150 298 | X | 150 298 | 28 297 | -5,7 | -6,0 |
| 2013 | 129 269 | 10 264 | 1 799 | 141 332 | X | 141 332 | 25 995 | -6,0 | -8,1 |
| 2014 | 123 231 | 9 924 | 1 716 | 134 871 | X | 134 871 | 24 085 | -4,6 | -7,3 |
| 2015 ⁶ | 116 092 | 9 715 | 1 876 | 127 683 | X | 127 683 | 23 123 | -5,3 | -4,0 |

1 Ab 1999 nur noch Insolvenzen.

2 Früheres Bundesgebiet: von 1950 bis 1996 Konkurse und Vergleichsverfahren abzüglich der Anschlusskonkurse, denen ein eröffnetes Vergleichsverfahren vorausgegangen ist. Neue Länder und Berlin-Ost: eröffnete und mangels Masse abgelehnte Gesamtvollstreckungsverfahren.

3 Ab 1999 einschl. Kleingewerbe.

4 Ab 1999 ohne Berlin-West.

5 Da in Nordrhein-Westfalen die Insolvenzfälle im Jahr 2007 und Anfang 2008 von den Gerichten nicht periodengerecht gemeldet wurden, ist ein Vergleich mit dem Vorjahreszeitraum wenig aussagefähig.

6 Vorläufige Ergebnisse.

7 Ab 1999 ohne Berlin-Ost.

2 Insolvenzen nach Art der Verfahren, Höhe der Forderungen, Rechtsformen, Alter der Unternehmen und Zahl der Arbeitnehmer/-innen

April 2016

| Gegenstand der Nachweisung | Insolvenzverfahren | | | | Dagegen im Vor- jahres- zeitraum: Verfahren insgesamt | Verände- rung gegenüber dem Vor- jahres- zeitraum | Arbeit- nehmer/ -innen | Voraus- sicht- liche Forde- rungen |
|--|--------------------|-------------------------------------|---|------------------------|--|--|------------------------------|--|
| | eröffnet | mangels Masse abge- wiesen | Schulden- bereini- gungsplan ange- nommen | Verfahren insgesamt | | | | |
| | | | | | | | | |
| Anzahl | | | | | | % | Anzahl | Mill. Euro |
| Insgesamt | | | | | | | | |
| Insgesamt | 9 677 | 779 | 197 | 10 653 | 10 670 | -0,2 | 10 945 | 7 132,3 |
| nach Art der Verfahren | | | | | | | | |
| Eröffnete Verfahren | 9 677 | X | X | 9 677 | 9 675 | 0,0 | 10 679 | 6 982,4 |
| Mangels Masse abgewiesene Anträge | X | 779 | X | 779 | 852 | -8,6 | 266 | 135,8 |
| Verfahren mit Schuldenbereinigungsplan | X | X | 197 | 197 | 143 | 37,8 | X | 14,2 |
| nach Höhe der voraussichtlichen Forderungen | | | | | | | | |
| Forderungen von ... bis unter ... Euro | | | | | | | | |
| Unter 5 000 | 276 | 138 | 12 | 426 | 416 | 2,4 | 16 | 1,4 |
| 5 000 - 50 000 | 5 909 | 381 | 141 | 6 431 | 6 230 | 3,2 | 405 | 146,1 |
| 50 000 - 250 000 | 2 643 | 199 | 36 | 2 878 | 2 948 | -2,4 | 1 747 | 305,5 |
| 250 000 - 500 000 | 427 | 28 | 2 | 457 | 519 | -11,9 | 1 106 | 155,8 |
| 500 000 - 1 Mill. | 205 | 15 | 3 | 223 | 260 | -14,2 | 1 009 | 154,7 |
| 1 Mill. - 5 Mill. | 165 | 13 | 3 | 181 | 222 | -18,5 | 2 989 | 371,5 |
| 5 Mill. - 25 Mill. | 43 | 5 | - | 48 | 65 | -26,2 | 3 372 | 508,2 |
| 25 Mill. und mehr | 9 | - | - | 9 | 10 | -10,0 | 301 | 5 489,1 |
| Unternehmen | | | | | | | | |
| Zusammen | 1 419 | 469 | X | 1 888 | 2 066 | -8,6 | 10 945 | 6 437,5 |
| nach Rechtsformen | | | | | | | | |
| Einzelunternehmen..... | 674 | 116 | X | 790 | 794 | -0,5 | 972 | 141,3 |
| Personengesellschaften (OHG, KG, GbR) | 100 | 25 | X | 125 | 145 | -13,8 | 1 100 | 307,9 |
| darunter: GmbH Co. KG | 80 | 17 | X | 97 | 117 | -17,1 | 1 021 | 302,1 |
| GbR | 14 | 5 | X | 19 | 21 | -9,5 | 68 | 3,9 |
| Gesellschaft mit beschränkter Haftung | 618 | 312 | X | 930 | 1 082 | -14,0 | 8 812 | 919,3 |
| davon: GmbH ohne Unternehmergeinschaft (haftungsbeschränkt) | 527 | 205 | X | 732 | 901 | -18,8 | 8 552 | 889,2 |
| Unternehmergeinschaft (haftungsbeschränkt) | 91 | 107 | X | 198 | 181 | 9,4 | 260 | 30,1 |
| Aktiengesellschaft, KGaA | 7 | 2 | - | 9 | 9 | 0,0 | - | 5 053,7 |
| Private Company Limited by Shares (Ltd.) | 10 | 6 | X | 16 | 15 | 6,7 | 7 | 1,2 |
| Sonstige Rechtsformen | 10 | 8 | X | 18 | 21 | -14,3 | 54 | 14,1 |
| nach dem Alter der Unternehmen | | | | | | | | |
| Unter 8 Jahre alt | 588 | 282 | X | 870 | 917 | -5,1 | 2 497 | 291,9 |
| darunter bis 3 Jahre alt | 256 | 142 | X | 398 | 442 | -10,0 | 1 094 | 103,7 |
| 8 Jahre und älter | 516 | 119 | X | 635 | 778 | -18,4 | 8 180 | 6 075,2 |
| Unbekannt | 315 | 68 | X | 383 | 371 | 3,2 | 268 | 70,4 |
| nach der Zahl der Arbeitnehmer/-innen | | | | | | | | |
| 1 Arbeitnehmer/-in | 116 | 55 | X | 171 | 204 | -16,2 | 171 | 41,9 |
| 2 bis 5 Arbeitnehmer/-innen | 190 | 41 | X | 231 | 294 | -21,4 | 738 | 74,7 |
| 6 bis 10 Arbeitnehmer/-innen | 103 | 6 | X | 109 | 139 | -21,6 | 842 | 91,0 |
| 11 bis 100 Arbeitnehmer/-innen | 164 | 3 | X | 167 | 199 | -16,1 | 4 587 | 475,2 |
| Mehr als 100 Arbeitnehmer/-innen | 19 | - | X | 19 | 17 | 11,8 | 4 607 | 147,5 |
| Unbekannt oder kein/e Arbeitnehmer/-in | 827 | 364 | X | 1 191 | 1 213 | -1,8 | X | 5 607,1 |
| Übrige Schuldner | | | | | | | | |
| Zusammen | 8 258 | 310 | 197 | 8 765 | 8 604 | 1,9 | X | 694,8 |
| Natürliche Personen als Gesellschafter u.Ä. | 44 | 7 | X | 51 | 60 | -15,0 | X | 16,5 |
| Ehemals selbstständig Tätige | 1 537 | 141 | 17 | 1 695 | 1 695 | 0,0 | X | 315,6 |
| davon: mit Regelinsolvenzverfahren | 992 | 132 | X | 1 124 | 1 168 | -3,8 | X | 241,0 |
| mit vereinfachtem Verfahren | 545 | 9 | 17 | 571 | 527 | 8,3 | X | 74,6 |
| Verbraucher | 6 536 | 32 | 180 | 6 748 | 6 603 | 2,2 | X | 326,8 |
| Nachlässe und Gesamtgut | 141 | 130 | X | 271 | 246 | 10,2 | X | 35,9 |

3 Unternehmensinsolvenzen nach ausgewählten Wirtschaftsbereichen

April 2016

| Nr. der Klassi- fika- tion ¹ | Wirtschaftsbereich | Insolvenzverfahren | | | Dagegen im Vor- jahres- zeitraum: Verfahren insgesamt | Verände- rung gegenüber dem Vor- jahres- zeitraum | Arbeit- nehmer/ -innen | Voraus- sicht- liche Forde- rungen |
|---|---|--------------------|-------------------------------------|------------------------|--|--|------------------------------|--|
| | | eröffnet | mangels Masse abge- wiesen | Verfahren insgesamt | | | | |
| | | | | | | | | |
| A - S | Insgesamt | 1 419 | 469 | 1 888 | 2 066 | -8,6 | 10 945 | 6 437,5 |
| A | Land- u. Forstwirtschaft, Fischerei | 11 | - | 11 | 16 | -31,3 | 34 | 4,5 |
| A01 | Landwirtschaft, Jagd u. verbundene Tätigkeiten | 10 | - | 10 | 13 | -23,1 | 30 | 4,3 |
| B | Bergbau u. Gew. v. Steinen u. Erden | - | - | - | 1 | X | - | - |
| C | Verarbeitendes Gewerbe | 121 | 15 | 136 | 178 | -23,6 | 3 509 | 410,0 |
| C10 | H. v. Nahrungs- u. Futtermitteln | 17 | 1 | 18 | 25 | -28,0 | 709 | 21,8 |
| C101 | Schlachten u. Fleisch- verarbeitung | 3 | - | 3 | 8 | -62,5 | 16 | 0,8 |
| C107 | H. v. Back- u. Teigwaren | 9 | 1 | 10 | 13 | -23,1 | 484 | 5,3 |
| C11 | Getränkeherstellung | - | - | - | 1 | X | - | - |
| C13 | H. v. Textilien | 4 | - | 4 | 5 | -20,0 | 129 | 8,8 |
| C14 | H. v. Bekleidung (oh. Pelzbekleidung) | 1 | 1 | 2 | 4 | -50,0 | . | . |
| C16 | H. v. Holz-, Flecht-, Korb- u. Korkwaren (oh. Möbel) | 4 | 1 | 5 | 4 | 25,0 | 258 | 16,9 |
| C18 | H. v. Druckerzgn. Vervielf. v. Ton-, Bild-, Datenträger | 6 | 2 | 8 | 11 | -27,3 | 84 | 4,6 |
| C181 | H. v. Druckerzeugnissen | 5 | 2 | 7 | 11 | -36,4 | 83 | 4,6 |
| C20 | H. v. chem. Erzeugn. | 2 | 1 | 3 | 1 | 200,0 | . | . |
| C21 | H. v. pharmazeut. Erzeugn. | 1 | 1 | 2 | 1 | 100,0 | . | . |
| C22 | H. v. Gummi- u. Kunststoffwaren | 3 | 1 | 4 | 9 | -55,6 | 136 | 7,4 |
| C23 | H. v. Glaswaren, Keramik, Verarb. v. Steinen u. Erde | 8 | 1 | 9 | 7 | 28,6 | 71 | 23,3 |
| C24 | Metallerzeugung u. -bearbeitung | 1 | - | 1 | 3 | -66,7 | . | . |
| C25 | H. v. Metallerzeugnissen | 32 | 1 | 33 | 39 | -15,4 | 727 | 52,9 |
| C251 | Stahl- u. Leichtmetallbau | 13 | - | 13 | 12 | 8,3 | 105 | 6,3 |
| C256 | Oberfläch.veredlg., Wärmebehandlg.; Mechanik a. n. g. | 12 | 1 | 13 | 19 | -31,6 | 334 | 8,1 |
| C257 | H. v. Schneidw., Werkzeug., Schlössern u. Beschlägen | 2 | - | 2 | 1 | 100,0 | . | . |
| C26 | H. v. DV-Gerät., elektron. u. opt. Erzeugn. | 4 | - | 4 | 4 | 0,0 | 34 | 2,8 |
| C27 | H. v. elektr. Ausrüstg. | 5 | 1 | 6 | 15 | -60,0 | 263 | 17,0 |
| C28 | Maschinenbau | 12 | - | 12 | 20 | -40,0 | 288 | 41,2 |
| C29 | H. v. Kraftwagen u. Kraftwagenteilen | - | - | - | 4 | X | - | - |
| C292 | H. v. Karosserien, Aufbauten u. Anhängern | - | - | - | 1 | X | - | - |
| C293 | H. v. Teilen u. Zubehör f. Kraftwagen | - | - | - | 3 | X | - | - |
| C31 | H. v. Möbeln | 2 | 1 | 3 | 6 | -50,0 | 21 | 0,6 |
| C32 | H. v. sonst. Waren | 7 | - | 7 | 7 | 0,0 | 51 | 163,6 |
| C325 | H. v. med. u. zahnmed. Apparaten u. Materialien | 6 | - | 6 | 3 | 100,0 | 23 | 1,6 |
| C33 | Rep. u. Inst. v. Maschinen u. Ausrüstungen | 7 | 3 | 10 | 8 | 25,0 | 439 | 21,2 |
| D | Energieversorgung | 7 | 2 | 9 | 9 | 0,0 | 16 | 81,6 |
| D35 | Energieversorgung | 7 | 2 | 9 | 9 | 0,0 | . | . |
| D351 | Elektrizitätsversorgung | 6 | 2 | 8 | 6 | 33,3 | . | . |
| D352 | Gasversorgung | 1 | - | 1 | 1 | 0,0 | . | . |
| D353 | Wärme- u. Kälteversorgung | - | - | - | 2 | X | - | - |
| E | Wasserversorg., Entsorg., Beseit. v. Umweltverschm. | 3 | - | 3 | 6 | -50,0 | 23 | 8,4 |
| E38 | Sammlung, Abfallbeseitigung, Rückgewinnung | 3 | - | 3 | 5 | -40,0 | 23 | 8,4 |
| F | Baugewerbe | 253 | 68 | 321 | 364 | -11,8 | 1 145 | 96,6 |
| F41 | Hochbau | 32 | 10 | 42 | 54 | -22,2 | 132 | 20,7 |
| F411 | Erschließg. v. Grundst.; Bauträger | 4 | 2 | 6 | 10 | -40,0 | 11 | 0,8 |
| F4110 | Erschließg. v. Grundst.; Bauträger | 4 | 2 | 6 | 10 | -40,0 | 11 | 0,8 |
| F41103 | Bauträger f. Wohngebäude | 4 | 1 | 5 | 9 | -44,4 | 6 | 0,8 |
| F412 | Bau von Gebäuden | 28 | 8 | 36 | 44 | -18,2 | 121 | 19,9 |
| F42 | Tiefbau | 11 | 2 | 13 | 14 | -7,1 | 289 | 19,7 |
| F43 | Vorb. Baustellenarbeiten, Bauinstall., sonst. Ausbau | 210 | 56 | 266 | 296 | -10,1 | 724 | 56,3 |
| F431 | Abbrucharbeiten u. Vorb. Baustellenarbeiten | 9 | 4 | 13 | 13 | 0,0 | 32 | 1,9 |
| F4311 | Abbrucharbeiten | 8 | 4 | 12 | 13 | -7,7 | . | . |
| F4312 | Vorb. Baustellenarbeiten | 1 | - | 1 | - | X | . | . |
| F432 | Bauinstallation | 68 | 13 | 81 | 76 | 6,6 | 233 | 14,8 |
| F4321 | Elektroinstallation | 20 | 4 | 24 | 17 | 41,2 | 61 | 3,7 |
| F4322 | Gas-, Wasser-, Heizungs-, Lüftungs- u. Klimainst. | 24 | 2 | 26 | 23 | 13,0 | 133 | 8,2 |
| F4329 | Sonst. Bauinstallation | 24 | 7 | 31 | 36 | -13,9 | 39 | 2,8 |
| F433 | Sonstiger Ausbau | 72 | 16 | 88 | 115 | -23,5 | 271 | 22,7 |
| F4331 | Anbringen v. Stuckaturen, Gipserei u. Verputzerei | 6 | 3 | 9 | 9 | 0,0 | 24 | 1,6 |
| F4332 | Bautischlerei u. Bauschlösserei | 24 | 5 | 29 | 29 | 0,0 | 33 | 4,1 |
| F4333 | Fußboden-, Fliesen-, Plattenlegerei, Tapeziererei | 24 | 7 | 31 | 37 | -16,2 | 38 | 3,4 |
| F4334 | Malerei und Glaserei | 15 | 1 | 16 | 32 | -50,0 | 175 | 13,0 |
| F4339 | Sonst. Ausbau a. n. g. | 3 | - | 3 | 8 | -62,5 | 1 | 0,6 |
| F439 | Sonst. spezialisierte Bautätigkeiten | 61 | 23 | 84 | 92 | -8,7 | 188 | 17,0 |
| F4391 | Dachdeckerei u. Zimmerei | 18 | 5 | 23 | 36 | -36,1 | 105 | 9,1 |
| F4399 | Sonst. spezialisierte Bautätigkeiten a. n. g. | 43 | 18 | 61 | 56 | 8,9 | 83 | 7,9 |
| F43991 | Gerüstbau | 6 | 2 | 8 | 9 | -11,1 | 25 | 1,6 |
| F43999 | Baugewerbe a. n. g. | 35 | 16 | 51 | 46 | 10,9 | 50 | 6,0 |

3 Unternehmensinsolvenzen nach ausgewählten Wirtschaftsbereichen

April 2016

| Nr. der Klassi- fika- tion ¹ | Wirtschaftsbereich | Insolvenzverfahren | | | Dagegen im Vor- jahres- zeitraum: Verfahren insgesamt | Verände- rung gegenüber dem Vor- jahres- zeitraum | Arbeit- nehmer/ -innen | Voraus- sicht- liche Forde- rungen |
|---|---|--------------------|-------------------------------------|------------------------|--|--|------------------------------|--|
| | | eröffnet | mangels Masse abge- wiesen | Verfahren insgesamt | | | | |
| | | | | | | | | |
| G | Handel; Instandh. u. Rep. v. KFZ | 248 | 83 | 331 | 384 | -13,8 | 1 154 | 146,8 |
| G45 | Kfz-Handel; Instandh. u. Rep. v. Kfz | 32 | 13 | 45 | 56 | -19,6 | 78 | 16,4 |
| G451 | Handel mit Kraftwagen | 16 | 6 | 22 | 26 | -15,4 | 40 | 12,8 |
| G452 | Instandh. u. Rep. v. Kraftw. | 12 | 4 | 16 | 21 | -23,8 | . | . |
| G453 | Handel m. Kraftwagenteilen u. -zubehör | 4 | 3 | 7 | 8 | -12,5 | . | . |
| G454 | Handel m. Krädern, Teilen u. Zubeh.; Instandh. u. Rep | - | - | - | 1 | X | - | - |
| G46 | Großhandel (oh. Kfz) | 86 | 29 | 115 | 125 | -8,0 | 556 | 83,8 |
| G461 | Handelsvermittlung | 15 | 11 | 26 | 32 | -18,8 | 21 | 9,4 |
| G463 | Gh. m. Nahrungs-, Genussm., Getränken u. Tabakw. | 8 | 1 | 9 | 9 | 0,0 | 69 | 3,7 |
| G4634 | Großhandel mit Getränken | 2 | - | 2 | 2 | 0,0 | . | . |
| G464 | Gh. m. Gebrauchs- u. Verbrauchsgütern | 15 | 6 | 21 | 24 | -12,5 | 270 | 12,8 |
| G465 | Gh. m. Geräten d. Informat. -u. Kommunik.technik | 4 | 3 | 7 | 6 | 16,7 | 37 | 4,5 |
| G466 | Gh. m. sonst. Maschinen, Ausrüstungen u. Zubehör | 16 | 2 | 18 | 12 | 50,0 | 76 | 6,7 |
| G467 | Sonst. Großhandel | 19 | 4 | 23 | 27 | -14,8 | 62 | 43,3 |
| G469 | Großhandel o. a. S. | 7 | 1 | 8 | 14 | -42,9 | 15 | 2,6 |
| G47 | Eh. (oh. Handel m. Kfz) | 130 | 41 | 171 | 203 | -15,8 | 520 | 46,6 |
| G471 | Eh. m. Waren versch. Art (in Verkaufsräumen) | 10 | 6 | 16 | 10 | 60,0 | 61 | 2,7 |
| G4711 | Eh. m. Waren versch. Art, Hauptr. Nahrungsm. usw. | 10 | 3 | 13 | 6 | 116,7 | 60 | 2,5 |
| G47111 | Eh. m. Nahrungs-, Genussm., Getränken u. Tabakw. o. a. S. | 5 | 2 | 7 | 6 | 16,7 | 47 | 1,2 |
| G47112 | Sonst. Eh. m. Waren versch. Art, Hauptr. Nahrungsm. usw. | 5 | 1 | 6 | - | X | 13 | 1,3 |
| G4719 | Sonst. Eh. m. Waren versch. Art | - | 3 | 3 | 4 | -25,0 | 1 | 0,2 |
| G472 | Eh. m. Nahrungsm. usw. (in Verkaufsräumen) | 26 | 6 | 32 | 19 | 68,4 | 104 | 4,3 |
| G4724 | Eh. m. Back- u. Süßwaren | 7 | 2 | 9 | 10 | -10,0 | 50 | 1,1 |
| G4725 | Eh. m. Getränken | 5 | 2 | 7 | 3 | 133,3 | 4 | 0,6 |
| G473 | Tankstellen | 1 | - | 1 | 4 | -75,0 | . | . |
| G474 | Eh. m. Kommunik. -u. Info. Technik (in Verkaufsr.) | 5 | 6 | 11 | 15 | -26,7 | 22 | 1,7 |
| G4741 | Eh. m. DV-Gerät., peripheren Einheiten u. Software | 3 | 4 | 7 | 8 | -12,5 | 21 | 1,5 |
| G4742 | Eh. m. Telekommunikationsgeräten | 1 | 1 | 2 | 4 | -50,0 | . | . |
| G4743 | Eh. m. Gerät. d. Unterhaltg.elektronik | 1 | 1 | 2 | 3 | -33,3 | . | . |
| G475 | Eh. m. sonst.Hausg.gerät. usw. (in Verkaufsr.) | 25 | 4 | 29 | 39 | -25,6 | 128 | 23,1 |
| G4752 | Eh. m. Metallw., Anstrichm. u. Bau- u. Heimwerkerbedarf | 16 | 1 | 17 | 19 | -10,5 | 118 | 20,2 |
| G4754 | Eh. m. elektrischen Haushaltshaltsgeräten | 2 | - | 2 | 3 | -33,3 | . | . |
| G4759 | Eh. m. Möbeln, Einr.gegenständen u. sonst. Hausrat | 4 | 2 | 6 | 8 | -25,0 | 1 | 1,4 |
| G476 | Eh. m. Sportausrüstg., Verlagserzeugn. u. Spielwaren | 14 | - | 14 | 16 | -12,5 | 25 | 5,2 |
| G477 | Eh. m. sonst. Gütern (in Verkaufsr.) | 30 | 14 | 44 | 81 | -45,7 | 155 | 6,5 |
| G4771 | Eh. m. Bekleidung | 10 | 1 | 11 | 23 | -52,2 | 8 | 1,5 |
| G4776 | Eh. m. Blumen, Pflanzen, Sämereien, Düngem., usw. | 9 | 2 | 11 | 15 | -26,7 | 8 | 1,1 |
| G479 | Einzelhandel (nicht in Verkaufsräumen u. Ä.) | 16 | 5 | 21 | 18 | 16,7 | 13 | 2,1 |
| G4791 | Versand- u. Internet-Einzelhandel | 12 | 5 | 17 | 12 | 41,7 | 12 | 1,3 |
| G4799 | Sonst. Eh. (nicht in Verkaufsräumen u. Ä.) | 4 | - | 4 | 6 | -33,3 | 1 | 0,7 |
| H | Verkehr und Lagerei | 95 | 23 | 118 | 131 | -9,9 | 711 | 49,5 |
| H49 | Landverkehr; Transport in Rohrleitungen | 52 | 13 | 65 | 68 | -4,4 | 463 | 12,3 |
| H493 | Sonst. Personenbef. im Landverkehr | 7 | 2 | 9 | 20 | -55,0 | 165 | 2,1 |
| H4932 | Betrieb v. Taxis | 6 | 1 | 7 | 13 | -46,2 | 25 | 0,7 |
| H494 | Güterbef. im Straßenverkehr, Umzugstransporte | 45 | 10 | 55 | 48 | 14,6 | 297 | 10,1 |
| H4941 | Güterbef. im Straßenverkehr | 39 | 10 | 49 | 48 | 2,1 | 283 | 9,3 |
| H4942 | Umzugstransporte | 6 | - | 6 | - | X | 14 | 0,8 |
| H50 | Schifffahrt | 5 | - | 5 | 8 | -37,5 | - | 19,9 |
| H502 | Güterbef. in d. See- u. Küstenschifffahrt | 5 | - | 5 | 8 | -37,5 | - | 19,9 |
| H52 | Lagerei; sonst. Dienstleistg. f. d. Verkehr | 19 | 3 | 22 | 30 | -26,7 | 227 | 12,0 |
| H522 | Sonst. Dienstleistg. f. d. Verkehr | 19 | 3 | 22 | 27 | -18,5 | 227 | 12,0 |
| H52291 | Spedition | 16 | 3 | 19 | 19 | 0,0 | 227 | 11,6 |
| H53 | Post-, Kurier- u. Expressdienste | 19 | 6 | 25 | 25 | 0,0 | 21 | 3,1 |
| H531 | Postdienste v. Universaldienstleistungsanbietern | 1 | - | 1 | 1 | 0,0 | . | . |
| H532 | Sonst. Post-, Kurier- u. Expressdienste | 18 | 6 | 24 | 24 | 0,0 | 21 | 3,0 |
| I | Gastgewerbe | 175 | 60 | 235 | 182 | 29,1 | 572 | 44,9 |
| I55 | Beherbergung | 11 | 5 | 16 | 24 | -33,3 | 252 | 18,1 |
| I551 | Hotels, Gasthöfe u. Pensionen | 10 | 3 | 13 | 23 | -43,5 | 251 | 18,0 |
| I5510 | Hotels, Gasthöfe u. Pensionen | 10 | 3 | 13 | 23 | -43,5 | 251 | 18,0 |
| I55101 | Hotels (oh. Hotels garnis) | 7 | 3 | 10 | 14 | -28,6 | . | . |
| I55103 | Gasthöfe | 3 | - | 3 | 8 | -62,5 | . | . |
| I56 | Gastronomie | 164 | 55 | 219 | 158 | 38,6 | 320 | 26,8 |
| I561 | Restaurants, Gaststätten Imbissstuben, Cafés u. Ä. | 124 | 33 | 157 | 118 | 33,1 | 297 | 21,1 |
| I5610 | Restaurants, Gaststätten, Imbissstuben, Cafés u. Ä. | 124 | 33 | 157 | 118 | 33,1 | 297 | 21,1 |
| I56101 | Restaurants m. herkömmlicher Bedienung | 77 | 21 | 98 | 89 | 10,1 | 221 | 16,2 |
| I56103 | Imbissstuben u. Ä. | 33 | 9 | 42 | 20 | 110,0 | 25 | 3,1 |
| I562 | Caterer u. sonstige Verfleugungsdienstleistungen | 9 | 7 | 16 | 16 | 0,0 | 12 | 1,1 |

3 Unternehmensinsolvenzen nach ausgewählten Wirtschaftsbereichen

April 2016

| Nr. der Klassi- fika- tion ¹ | Wirtschaftsbereich | Insolvenzverfahren | | | Dagegen im Vor- jahres- zeitraum: Verfahren insgesamt | Verände- rung gegenüber dem Vor- jahres- zeitraum | Arbeit- nehmer/ -innen | Voraus- sicht- liche Forde- rungen |
|---|--|--------------------|-------------------------------------|------------------------|--|--|------------------------------|--|
| | | eröffnet | mangels Masse abge- wiesen | Verfahren insgesamt | | | | |
| | | | | | | | | |
| I563 | Ausschank v. Getränken | 31 | 15 | 46 | 24 | 91,7 | 11 | 4,5 |
| I56301 | Schankwirtschaften | 21 | 8 | 29 | 18 | 61,1 | 7 | 2,3 |
| I56302 | Diskotheken u. Tanzlokale | 2 | 3 | 5 | 4 | 25,0 | . | . |
| I56303 | Bars | 5 | - | 5 | 2 | 150,0 | . | . |
| J | Information u. Kommunikation | 32 | 20 | 52 | 75 | -30,7 | 101 | 13,4 |
| J58 | Verlagswesen | 3 | 1 | 4 | 11 | -63,6 | 13 | 0,6 |
| J581 | Verlegen v. Büchern usw., sonst. Verlagswesen | 2 | 1 | 3 | 11 | -72,7 | 8 | 0,5 |
| J59 | Film, TV-Programme, Kinos; Tonstudios, Musikverlag | - | 2 | 2 | 6 | -66,7 | . | . |
| J591 | Film, TV-Programme, Verleih, Vertrieb; Kinos | - | 2 | 2 | 5 | -60,0 | . | . |
| J592 | Tonstudios, Musikverlag u. Ä. | - | - | - | 1 | X | - | - |
| J62 | Dienstleistg. d. Informat.technologie | 22 | 14 | 36 | 43 | -16,3 | 58 | 7,8 |
| J620 | Dienstleistg. d. Informat.technologie | 12 | 8 | 20 | 25 | -20,0 | 52 | 5,4 |
| J6201 | Programmierungstätigkeiten | 12 | 8 | 20 | 25 | -20,0 | 52 | 5,4 |
| J6202 | Beratungsleistungen d. Informationstechnologie | 7 | 4 | 11 | 8 | 37,5 | 5 | 0,7 |
| J6209 | Sonst. Dienstleistg. d. Informat.technologie | 3 | 2 | 5 | 8 | -37,5 | 1 | 1,7 |
| J63 | Informat.dienstleistg. | 2 | - | 2 | 8 | -75,0 | . | . |
| K | Finanz-, Versicherungsdienstleistg. | 31 | 27 | 58 | 53 | 9,4 | 18 | 73,4 |
| K64 | Finanzdienstleistg. | 9 | 20 | 29 | 25 | 16,0 | 13 | 63,9 |
| K642 | Beteiligungsgesellschaften | 9 | 18 | 27 | 24 | 12,5 | 13 | 63,8 |
| K66 | M. Finanz-, Versicherungsdiensten verb. Tätigk. | 22 | 7 | 29 | 28 | 3,6 | 5 | 9,5 |
| K661 | M. Finanzdienstleistg. verb. Tätigk. | 9 | 4 | 13 | 12 | 8,3 | 1 | 7,4 |
| K662 | M. Versicherungsdienstleistg. verb. Tätigk. | 13 | 3 | 16 | 16 | 0,0 | 4 | 2,1 |
| L | Grundstücks- u. Wohnungswesen | 44 | 21 | 65 | 49 | 32,7 | 148 | 89,0 |
| L68 | Grundstücks- u. Wohnungswesen | 44 | 21 | 65 | 49 | 32,7 | 148 | 89,0 |
| L681 | Kauf u. Verk. v. eig. Grundst., Gebäuden u. Wohnungen | 13 | 9 | 22 | 21 | 4,8 | 11 | 22,2 |
| L682 | Verm. u. Verp. v. eig. Grundst., Gebäuden u. Wohnungen | 11 | 1 | 12 | 9 | 33,3 | - | 51,5 |
| L683 | Vermittl. u. Verw. v. Grundst., Gebäuden u. Wohnungen | 20 | 11 | 31 | 19 | 63,2 | 137 | 15,3 |
| M | Freiberufliche, wiss. u. techn. Dienstleistg. | 144 | 75 | 219 | 263 | -16,7 | 502 | 5 243,4 |
| M69 | Rechts-u.Steuerberatung,Wirtschaftsprüfung | 12 | 3 | 15 | 12 | 25,0 | 10 | 20,2 |
| M691 | Rechtsberatung | 8 | 1 | 9 | 7 | 28,6 | . | . |
| M6910 | Rechtsberatung | 8 | 1 | 9 | 7 | 28,6 | . | . |
| M69102 | Rechtsanwaltskanzleien oh. Notariat | 8 | 1 | 9 | 5 | 80,0 | . | . |
| M692 | Wirtschaftsprüfung, Steuerberatung u. Ä. | 4 | 2 | 6 | 5 | 20,0 | . | . |
| M70 | Verwaltung u. Führung v. Untern., Untern.beratung | 65 | 53 | 118 | 136 | -13,2 | 137 | 5 194,7 |
| M701 | Verwaltung u. Führung v. Unternehmen u. Betrieben | 39 | 39 | 78 | 99 | -21,2 | 71 | 5 182,7 |
| M7010 | Verwaltung u. Führung v. Unternehmen u. Betrieben | 39 | 39 | 78 | 99 | -21,2 | 71 | 5 182,7 |
| M70101 | Managementtätigkeiten v. Holdinggesellschaften | 3 | - | 3 | 4 | -25,0 | . | . |
| M70109 | Sonst. Verwaltung u. Führung v. Unternehmen usw. | 36 | 39 | 75 | 95 | -21,1 | . | . |
| M702 | Public-Relations- u. Unternehmensberatung | 26 | 14 | 40 | 37 | 8,1 | 66 | 12,0 |
| M71 | Architektur-, Ing.büros, techn., physik. U.suchung | 29 | 7 | 36 | 46 | -21,7 | 124 | 10,3 |
| M711 | Architektur- u. Ingenieurbüros | 28 | 7 | 35 | 44 | -20,5 | 124 | 10,3 |
| M7111 | Architekturbüros | 5 | - | 5 | 8 | -37,5 | . | . |
| M7112 | Ingenieurbüros | 23 | 7 | 30 | 36 | -16,7 | . | . |
| M71121 | Ingenieurbüros f. bautechnische Gesamtplanung | 12 | 4 | 16 | 14 | 14,3 | . | . |
| M71122 | Ingenieurbüros f. techn. Fachplanung u. Ing.design | 8 | 3 | 11 | 20 | -45,0 | 36 | 2,5 |
| M712 | Technische, physikalische u. chem. Untersuchung | 1 | - | 1 | 2 | -50,0 | - | 0,0 |
| M72 | Forschung u. Entwicklung | 4 | - | 4 | 6 | -33,3 | - | 3,8 |
| M721 | Forschg. u. Entwickl. in B.Natur- u. ä. Wissenschaften | 4 | - | 4 | 6 | -33,3 | - | 3,8 |
| M73 | Werbung u. Marktforschung | 18 | 7 | 25 | 36 | -30,6 | 227 | 6,7 |
| M731 | Werbung | 18 | 7 | 25 | 34 | -26,5 | 227 | 6,7 |
| M732 | Markt- u. Meinungsforschung | - | - | - | 2 | X | - | - |
| M74 | Freiberuf., wiss. u. techn. Tätigk. | 16 | 5 | 21 | 27 | -22,2 | 4 | 7,7 |
| N | Sonst. wirtschaftl. Dienstleistg. | 142 | 38 | 180 | 180 | 0,0 | 2 586 | 105,2 |
| N77 | Verm. v. bewegl. Sachen | 5 | 2 | 7 | 8 | -12,5 | 2 | 0,8 |
| N771 | Verm. v. Kraftwagen | 2 | 1 | 3 | 3 | 0,0 | - | 0,1 |
| N772 | Verm. v. Gebrauchsgütern | 1 | - | 1 | 2 | -50,0 | . | . |
| N773 | Verm. v. Maschinen, Geräten u. sonst. bewegl. Sachen | 2 | - | 2 | 1 | 100,0 | . | . |
| N78 | Vermittl. u. Überlassung v. Arbeitskräften | 15 | 3 | 18 | 23 | -21,7 | 275 | 14,5 |
| N782 | Befristete Überlassung v. Arbeitskräften | 3 | - | 3 | 6 | -50,0 | 70 | 2,1 |
| N79 | Reisebüros, -veranstalter u. sonst. Reservierungen | 13 | 1 | 14 | 4 | 250,0 | 61 | 36,0 |
| N80 | Wach- u. Sicherheitsdienste, Detekteien | 15 | 4 | 19 | 16 | 18,8 | 2 024 | 39,4 |
| N801 | Private Wach- u. Sicherheitsdienste | 13 | 3 | 16 | 12 | 33,3 | 2 007 | 34,7 |
| N803 | Detekteien | 1 | 1 | 2 | 3 | -33,3 | . | . |
| N81 | Garten- u. Landschaftsbau; Gebäudebetreuung | 66 | 20 | 86 | 82 | 4,9 | 134 | 9,6 |
| N811 | Hausmeisterdienste | 22 | 7 | 29 | 27 | 7,4 | 8 | 1,7 |
| N812 | Reinigung v. Gebäuden, Straßen u. Verkehrsm. | 22 | 12 | 34 | 42 | -19,0 | 75 | 3,6 |
| N8121 | Allgemeine Gebäudereinigung | 19 | 12 | 31 | 35 | -11,4 | 62 | 3,1 |
| N813 | Garten-, Landsch.bau, sonst. gärt. Dienstleistg. | 22 | 1 | 23 | 13 | 76,9 | 51 | 4,3 |

3 Unternehmensinsolvenzen nach ausgewählten Wirtschaftsbereichen

April 2016

| Nr. der Klassi- fika- tion ¹ | Wirtschaftsbereich | Insolvenzverfahren | | | Dagegen im Vor- jahres- zeitraum: Verfahren insgesamt | Verände- rung gegenüber dem Vor- jahres- zeitraum | Arbeit- nehmer/ -innen | Voraus- sicht- liche Förde- rungen |
|---|---|--------------------|-------------------------------------|------------------------|--|--|------------------------------|--|
| | | eröffnet | mangels Masse abge- wiesen | Verfahren insgesamt | | | | |
| | | | | | | | | |
| Anzahl | | | | | % | Anzahl | Mill. Euro | |
| N82 | Dienstleistg. f. Untern. u. Privatpers. a. n. g. | 28 | 8 | 36 | 47 | -23,4 | 90 | 5,0 |
| N821 | Sekretariats- u. Schreibdienste, Copy-Shops | 6 | 3 | 9 | 5 | 80,0 | - | 0,5 |
| N822 | Call Center | 1 | 1 | 2 | 5 | -60,0 | . | . |
| N823 | Ausstellungs-, Messe- u. Kongressveranstalter | 4 | 1 | 5 | 5 | 0,0 | . | . |
| N829 | Sonst. Dienstleistg. f. Untern. u. Privatpers. | 17 | 3 | 20 | 32 | -37,5 | 56 | 2,3 |
| P | Erziehung u. Unterricht | 9 | 3 | 12 | 13 | -7,7 | 101 | 2,4 |
| Q | Gesundheits- u. Sozialwesen | 29 | 3 | 32 | 37 | -13,5 | 233 | 43,3 |
| Q86 | Gesundheitswesen | 19 | 2 | 21 | 22 | -4,5 | . | . |
| Q861 | Krankenhäuser | 2 | - | 2 | - | X | . | . |
| Q862 | Arzt- u. Zahnarztpraxen | 7 | - | 7 | 10 | -30,0 | 25 | 2,3 |
| Q8621 | Arztpraxen f. Allgemeinmedizin | 1 | - | 1 | 1 | 0,0 | . | . |
| Q8622 | Facharztpraxen | 3 | - | 3 | 1 | 200,0 | 14 | 1,0 |
| Q8623 | Zahnarztpraxen | 3 | - | 3 | 8 | -62,5 | . | . |
| Q87 | Heime (oh. Erholungs- u. Ferienheime) | 1 | - | 1 | 1 | 0,0 | . | . |
| Q871 | Pflegeheime | 1 | - | 1 | - | X | . | . |
| Q88 | Sozialwesen (oh. Heime) | 9 | 1 | 10 | 14 | -28,6 | 128 | 1,2 |
| Q881 | Soz. Betreuung ält. Menschen u. Behinderter | 3 | 1 | 4 | 9 | -55,6 | 73 | 0,4 |
| Q889 | Sonst. Sozialwesen (oh. Heime) | 6 | - | 6 | 5 | 20,0 | 55 | 0,8 |
| R | Kunst, Unterhaltung u. Erholung | 22 | 12 | 34 | 35 | -2,9 | 29 | 5,8 |
| R90 | Kreative, künstler. u. unterhaltende Tätigk. | 5 | 2 | 7 | 10 | -30,0 | 9 | 2,6 |
| R900 | Kreative, künstler. u. unterhaltende Tätigk. | 5 | 2 | 7 | 10 | -30,0 | 9 | 2,6 |
| R9002 | Dienstleistg. f. d. darstellende Kunst | 1 | 1 | 2 | 1 | 100,0 | . | . |
| R92 | Spiel-, Wett- u. Lotteriewesen | 4 | 5 | 9 | 6 | 50,0 | 10 | 0,9 |
| R920 | Spiel-, Wett- u. Lotteriewesen | 4 | 5 | 9 | 6 | 50,0 | 10 | 0,9 |
| R9200 | Spiel-, Wett- u. Lotteriewesen | 4 | 5 | 9 | 6 | 50,0 | 10 | 0,9 |
| R92001 | Spielhallen u. Betrieb v. Spielautomaten | 4 | 3 | 7 | 4 | 75,0 | 10 | 0,8 |
| R93 | Dienstleistg. d. Sports, d. Unterhaltg. u. Erholung | 12 | 5 | 17 | 17 | 0,0 | 10 | 2,1 |
| R931 | Dienstleistg. d. Sports | 5 | 3 | 8 | 12 | -33,3 | 7 | 0,8 |
| R9311 | Betrieb von Sportanlagen | 1 | 1 | 2 | 1 | 100,0 | . | . |
| R9312 | Sportvereine | 1 | 1 | 2 | 4 | -50,0 | . | . |
| R9313 | Fitnesszentren | 3 | 1 | 4 | 4 | 0,0 | . | . |
| R932 | Sonst. Dienstleistg. d. Unterhaltg. u. Erholung | 7 | 2 | 9 | 5 | 80,0 | 3 | 1,3 |
| S | Sonst. Dienstleistg. | 53 | 19 | 72 | 90 | -20,0 | 63 | 19,1 |
| S94 | Interessenvertr., kirchl. u. sonst. Vereinigungen | 3 | 4 | 7 | 7 | 0,0 | 8 | 12,5 |
| S95 | Rep. v. DV-Gerät. u. Geb.güt. | 2 | 1 | 3 | 13 | -76,9 | - | 0,1 |
| S96 | Sonst. übw. persönl. Dienstleistg. | 48 | 14 | 62 | 70 | -11,4 | 55 | 6,5 |
| S9601 | Wäscherei u. chemische Reinigung | 3 | - | 3 | 6 | -50,0 | 6 | 0,3 |
| S9602 | Frisör- u. Kosmetiksalons | 24 | 5 | 29 | 35 | -17,1 | 27 | 2,3 |
| S96021 | Frisörsalons | 15 | 1 | 16 | 28 | -42,9 | 23 | 1,4 |
| S96022 | Kosmetiksalons | 9 | 4 | 13 | 7 | 85,7 | 4 | 0,9 |

¹ Klassifikation der Wirtschaftszweige, Ausgabe 2008 (WZ 2008), Kurzbezeichnungen.

4 Insolvenzen nach Ländern und Art des Schuldners

April 2016

| Land | Insolvenzverfahren | | | | Dagegen im Vor- jahres- zeitraum: Verfahren insgesamt | Verände- rung gegenüber dem Vor- jahres- zeitraum | Arbeit- nehmer/ -innen | Voraus- sicht- liche Forde- rungen |
|------------------------------|--------------------|-------------------------------------|---|------------------------|--|--|------------------------------|--|
| | eröffnet | mangels Masse abge- wiesen | Schulden- bereini- gungsplan ange- nommen | Verfahren insgesamt | | | | |
| | | | | | | | | |
| Insgesamt | | | | | | | | |
| Deutschland | 9 677 | 779 | 197 | 10 653 | 10 670 | -0,2 | 10 945 | 7 132,3 |
| Baden-Württemberg | 852 | 100 | 38 | 990 | 999 | -0,9 | 685 | 127,8 |
| Bayern | 1 094 | 80 | 15 | 1 189 | 1 246 | -4,6 | 815 | 174,8 |
| Berlin | 489 | 35 | 10 | 534 | 472 | 13,1 | 147 | 71,0 |
| Brandenburg | 333 | 8 | 3 | 344 | 356 | -3,4 | 149 | 41,5 |
| Bremen | 129 | 9 | 3 | 141 | 145 | -2,8 | 57 | 61,9 |
| Hamburg | 312 | 23 | 1 | 336 | 384 | -12,5 | 186 | 56,4 |
| Hessen | 601 | 64 | 20 | 685 | 783 | -12,5 | 694 | 5 135,9 |
| Mecklenburg-Vorpommern | 172 | 20 | 2 | 194 | 222 | -12,6 | 147 | 258,6 |
| Niedersachsen | 1 254 | 55 | 25 | 1 334 | 1 297 | 2,9 | 1 428 | 147,3 |
| Nordrhein-Westfalen | 2 507 | 181 | 49 | 2 737 | 2 613 | 4,7 | 2 158 | 639,7 |
| Rheinland-Pfalz | 367 | 30 | 10 | 407 | 448 | -9,2 | 345 | 56,3 |
| Saarland | 139 | 20 | 2 | 161 | 161 | 0,0 | 125 | 21,1 |
| Sachsen | 469 | 75 | 1 | 545 | 523 | 4,2 | 2 938 | 177,5 |
| Sachsen-Anhalt | 334 | 21 | 4 | 359 | 314 | 14,3 | 522 | 63,4 |
| Schleswig-Holstein | 385 | 30 | 13 | 428 | 467 | -8,4 | 256 | 63,7 |
| Thüringen | 240 | 28 | 1 | 269 | 240 | 12,1 | 293 | 35,4 |
| Unternehmen | | | | | | | | |
| Deutschland | 1 419 | 469 | X | 1 888 | 2 066 | -8,6 | 10 945 | 6 437,5 |
| Baden-Württemberg | 96 | 49 | X | 145 | 182 | -20,3 | 685 | 47,2 |
| Bayern | 135 | 63 | X | 198 | 286 | -30,8 | 815 | 74,6 |
| Berlin | 82 | 28 | X | 110 | 119 | -7,6 | 147 | 35,4 |
| Brandenburg | 34 | 6 | X | 40 | 47 | -14,9 | 149 | 26,2 |
| Bremen | 15 | 4 | X | 19 | 13 | 46,2 | 57 | 57,1 |
| Hamburg | 67 | 14 | X | 81 | 99 | -18,2 | 186 | 44,3 |
| Hessen | 70 | 36 | X | 106 | 147 | -27,9 | 694 | 5 091,6 |
| Mecklenburg-Vorpommern | 21 | 7 | X | 28 | 34 | -17,6 | 147 | 245,9 |
| Niedersachsen | 135 | 32 | X | 167 | 163 | 2,5 | 1 428 | 76,1 |
| Nordrhein-Westfalen | 491 | 137 | X | 628 | 596 | 5,4 | 2 158 | 428,9 |
| Rheinland-Pfalz | 43 | 14 | X | 57 | 87 | -34,5 | 345 | 26,8 |
| Saarland | 21 | 15 | X | 36 | 29 | 24,1 | 125 | 11,8 |
| Sachsen | 92 | 21 | X | 113 | 89 | 27,0 | 2 938 | 156,8 |
| Sachsen-Anhalt | 36 | 11 | X | 47 | 51 | -7,8 | 522 | 47,4 |
| Schleswig-Holstein | 55 | 23 | X | 78 | 88 | -11,4 | 256 | 45,1 |
| Thüringen | 26 | 9 | X | 35 | 36 | -2,8 | 293 | 22,3 |
| Verbraucher | | | | | | | | |
| Deutschland | 6 536 | 32 | 180 | 6 748 | 6 603 | 2,2 | X | 326,8 |
| Baden-Württemberg | 507 | 2 | 33 | 542 | 548 | -1,1 | X | 29,5 |
| Bayern | 680 | 2 | 14 | 696 | 672 | 3,6 | X | 48,4 |
| Berlin | 320 | - | 10 | 330 | 280 | 17,9 | X | 12,1 |
| Brandenburg | 253 | - | 3 | 256 | 259 | -1,2 | X | 8,6 |
| Bremen | 96 | 1 | 3 | 100 | 107 | -6,5 | X | 2,7 |
| Hamburg | 184 | - | - | 184 | 211 | -12,8 | X | 4,9 |
| Hessen | 382 | 1 | 18 | 401 | 429 | -6,5 | X | 19,0 |
| Mecklenburg-Vorpommern | 117 | 2 | 1 | 120 | 135 | -11,1 | X | 3,8 |
| Niedersachsen | 915 | 3 | 23 | 941 | 917 | 2,6 | X | 35,5 |
| Nordrhein-Westfalen | 1 744 | 13 | 45 | 1 802 | 1 720 | 4,8 | X | 102,2 |
| Rheinland-Pfalz | 231 | - | 9 | 240 | 239 | 0,4 | X | 16,1 |
| Saarland | 101 | 1 | 2 | 104 | 114 | -8,8 | X | 4,5 |
| Sachsen | 314 | 3 | 1 | 318 | 294 | 8,2 | X | 12,0 |
| Sachsen-Anhalt | 240 | 1 | 4 | 245 | 217 | 12,9 | X | 9,4 |
| Schleswig-Holstein | 280 | 1 | 13 | 294 | 309 | -4,9 | X | 11,2 |
| Thüringen | 172 | 2 | 1 | 175 | 152 | 15,1 | X | 6,8 |

4 Insolvenzen nach Ländern und Art des Schuldners

April 2016

| Land | Insolvenzverfahren | | | | Dagegen im Vor- jahres- zeitraum: Verfahren insgesamt | Verände- rung gegenüber dem Vor- jahres- zeitraum | Arbeit- nehmer/ -innen | Voraus- sicht- liche Forde- rungen |
|-------------------------------|--------------------|-------------------------------------|---|------------------------|--|--|------------------------------|--|
| | eröffnet | mangels Masse abge- wiesen | Schulden- bereini- gungsplan ange- nommen | Verfahren insgesamt | | | | |
| | | | | | | | | |
| Ehemals selbstständig Tätige | | | | | | | | |
| Deutschland | 1 537 | 141 | 17 | 1 695 | 1 695 | 0,0 | X | 315,6 |
| Baden-Württemberg | 228 | 26 | 5 | 259 | 236 | 9,7 | X | 44,8 |
| Bayern | 246 | 9 | 1 | 256 | 240 | 6,7 | X | 41,2 |
| Berlin | 83 | 6 | - | 89 | 68 | 30,9 | X | 21,8 |
| Brandenburg | 45 | 2 | - | 47 | 46 | 2,2 | X | 6,6 |
| Bremen | 18 | 3 | - | 21 | 23 | -8,7 | X | 1,9 |
| Hamburg | 60 | 7 | 1 | 68 | 72 | -5,6 | X | 6,4 |
| Hessen | 136 | 23 | 2 | 161 | 193 | -16,6 | X | 20,7 |
| Mecklenburg-Vorpommern | 33 | 6 | 1 | 40 | 50 | -20,0 | X | 8,7 |
| Niedersachsen | 187 | 13 | 2 | 202 | 184 | 9,8 | X | 32,5 |
| Nordrhein-Westfalen | 217 | 8 | 4 | 229 | 228 | 0,4 | X | 91,0 |
| Rheinland-Pfalz | 85 | 9 | 1 | 95 | 104 | -8,7 | X | 12,3 |
| Saarland | 15 | 1 | - | 16 | 17 | -5,9 | X | 3,4 |
| Sachsen | 44 | 3 | - | 47 | 88 | -46,6 | X | 5,7 |
| Sachsen-Anhalt | 53 | 5 | - | 58 | 39 | 48,7 | X | 6,1 |
| Schleswig-Holstein | 47 | 5 | - | 52 | 60 | -13,3 | X | 6,7 |
| Thüringen | 40 | 15 | - | 55 | 47 | 17,0 | X | 5,7 |
| Andere Schuldner ¹ | | | | | | | | |
| Deutschland | 185 | 137 | X | 322 | 306 | 5,2 | X | 52,4 |
| Baden-Württemberg | 21 | 23 | X | 44 | 33 | 33,3 | X | 6,4 |
| Bayern | 33 | 6 | X | 39 | 48 | -18,8 | X | 10,7 |
| Berlin | 4 | 1 | X | 5 | 5 | 0,0 | X | 1,7 |
| Brandenburg | 1 | - | X | 1 | 4 | -75,0 | . | . |
| Bremen | - | 1 | X | 1 | 2 | -50,0 | . | . |
| Hamburg | 1 | 2 | X | 3 | 2 | 50,0 | X | 0,7 |
| Hessen | 13 | 4 | X | 17 | 14 | 21,4 | X | 4,6 |
| Mecklenburg-Vorpommern | 1 | 5 | X | 6 | 3 | 100,0 | X | 0,2 |
| Niedersachsen | 17 | 7 | X | 24 | 33 | -27,3 | X | 3,1 |
| Nordrhein-Westfalen | 55 | 23 | X | 78 | 69 | 13,0 | X | 17,5 |
| Rheinland-Pfalz | 8 | 7 | X | 15 | 18 | -16,7 | X | 1,1 |
| Saarland | 2 | 3 | X | 5 | 1 | 400,0 | X | 1,4 |
| Sachsen | 19 | 48 | X | 67 | 52 | 28,8 | X | 3,1 |
| Sachsen-Anhalt | 5 | 4 | X | 9 | 7 | 28,6 | X | 0,5 |
| Schleswig-Holstein | 3 | 1 | X | 4 | 10 | -60,0 | X | 0,7 |
| Thüringen | 2 | 2 | X | 4 | 5 | -20,0 | X | 0,6 |

¹ Natürliche Personen als Gesellschafter u.Ä. sowie Nachlässe und Gesamtgut.

5 Insolvenzen nach Art der Verfahren, Höhe der Forderungen, Rechtsformen, Alter der Unternehmen und Zahl der Arbeitnehmer/-innen

Januar bis April 2016

| Gegenstand der Nachweisung | Insolvenzverfahren | | | | Dagegen im Vor- jahres- zeitraum: Verfahren insgesamt | Verände- rung gegenüber dem Vor- jahres- zeitraum | Arbeit- nehmer/ -innen | Voraus- sicht- liche Forde- rungen |
|--|--------------------|-------------------------------------|---|------------------------|--|--|------------------------------|--|
| | eröffnet | mangels Masse abge- wiesen | Schulden- bereini- gungsplan ange- nommen | Verfahren insgesamt | | | | |
| | | | | | | | | |
| Anzahl | | | | | | % | Anzahl | Mill. Euro |
| Insgesamt | | | | | | | | |
| Insgesamt | 37 353 | 3 088 | 697 | 41 138 | 42 923 | -4,2 | 36 211 | 13 779,0 |
| nach Art der Verfahren | | | | | | | | |
| Eröffnete Verfahren | 37 353 | X | X | 37 353 | 38 972 | -4,2 | 34 862 | 13 218,0 |
| Mangels Masse abgewiesene Anträge | X | 3 088 | X | 3 088 | 3 330 | -7,3 | 1 349 | 511,9 |
| Verfahren mit Schuldenbereinigungsplan | X | X | 697 | 697 | 621 | 12,2 | X | 49,1 |
| nach Höhe der voraussichtlichen Forderungen | | | | | | | | |
| Forderungen von ... bis unter ... Euro | | | | | | | | |
| Unter 5 000 | 1 142 | 535 | 59 | 1 736 | 1 801 | -3,6 | 137 | 5,6 |
| 5 000 - 50 000 | 22 613 | 1 478 | 459 | 24 550 | 25 107 | -2,2 | 1 913 | 559,5 |
| 50 000 - 250 000 | 10 373 | 789 | 154 | 11 316 | 11 898 | -4,9 | 5 771 | 1 201,3 |
| 250 000 - 500 000 | 1 622 | 132 | 9 | 1 763 | 1 991 | -11,5 | 4 103 | 603,1 |
| 500 000 - 1 Mill. | 779 | 69 | 7 | 855 | 1 045 | -18,2 | 4 354 | 596,2 |
| 1 Mill. - 5 Mill. | 638 | 70 | 9 | 717 | 819 | -12,5 | 10 756 | 1 444,2 |
| 5 Mill. - 25 Mill. | 144 | 15 | - | 159 | 226 | -29,6 | 6 362 | 1 703,2 |
| 25 Mill. und mehr | 42 | - | - | 42 | 36 | 16,7 | 2 815 | 7 665,9 |
| Unternehmen | | | | | | | | |
| Zusammen | 5 400 | 1 897 | X | 7 297 | 7 781 | -6,2 | 36 211 | 11 125,6 |
| nach Rechtsformen | | | | | | | | |
| Einzelunternehmen | 2 609 | 468 | X | 3 077 | 3 058 | 0,6 | 4 036 | 586,3 |
| Personengesellschaften (OHG, KG, GbR) | 402 | 110 | X | 512 | 564 | -9,2 | 4 549 | 1 083,9 |
| darunter: GmbH Co. KG | 316 | 76 | X | 392 | 428 | -8,4 | 4 016 | 1 017,4 |
| GbR | 59 | 18 | X | 77 | 87 | -11,5 | 244 | 23,2 |
| Gesellschaft mit beschränkter Haftung | 2 287 | 1 230 | X | 3 517 | 3 954 | -11,1 | 26 997 | 3 915,5 |
| davon: GmbH ohne Unternehmergesellschaft (haftungsbeschränkt) | 1 965 | 818 | X | 2 783 | 3 225 | -13,7 | 25 775 | 3 845,3 |
| Unternehmergesellschaft (haftungsbeschränkt) | 322 | 412 | X | 734 | 729 | 0,7 | 1 222 | 70,2 |
| Aktiengesellschaft, KGaA | 33 | 13 | - | 46 | 58 | -20,7 | 293 | 5 502,4 |
| Private Company Limited by Shares (Ltd.) | 26 | 36 | X | 62 | 47 | 31,9 | 80 | 5,1 |
| Sonstige Rechtsformen | 43 | 40 | X | 83 | 100 | -17,0 | 256 | 32,4 |
| nach dem Alter der Unternehmen | | | | | | | | |
| Unter 8 Jahre alt | 2 274 | 1 092 | X | 3 366 | 3 652 | -7,8 | 12 888 | 1 549,0 |
| darunter bis 3 Jahre alt | 1 000 | 504 | X | 1 504 | 1 594 | -5,6 | 6 230 | 393,3 |
| 8 Jahre und älter | 1 996 | 547 | X | 2 543 | 3 033 | -16,2 | 22 273 | 9 336,0 |
| Unbekannt | 1 130 | 258 | X | 1 388 | 1 096 | 26,6 | 1 050 | 240,6 |
| nach der Zahl der Arbeitnehmer/-innen | | | | | | | | |
| 1 Arbeitnehmer/-in | 410 | 217 | X | 627 | 1 031 | -39,2 | 627 | 223,8 |
| 2 bis 5 Arbeitnehmer/-innen | 793 | 173 | X | 966 | 1 213 | -20,4 | 3 178 | 474,6 |
| 6 bis 10 Arbeitnehmer/-innen | 399 | 41 | X | 440 | 528 | -16,7 | 3 328 | 211,1 |
| 11 bis 100 Arbeitnehmer/-innen | 548 | 15 | X | 563 | 730 | -22,9 | 15 458 | 1 167,2 |
| Mehr als 100 Arbeitnehmer/-innen | 59 | - | X | 59 | 64 | -7,8 | 13 620 | 874,8 |
| Unbekannt oder kein/e Arbeitnehmer/-in..... | 3 191 | 1 451 | X | 4 642 | 4 215 | 10,1 | X | 8 174,0 |
| Übrige Schuldner | | | | | | | | |
| Zusammen | 31 953 | 1 191 | 697 | 33 841 | 35 142 | -3,7 | X | 2 653,4 |
| Natürliche Personen als Gesellschafter u.Ä. | 180 | 28 | X | 208 | 237 | -12,2 | X | 150,3 |
| Ehemals selbstständig Tätige | 6 024 | 560 | 64 | 6 648 | 6 904 | -3,7 | X | 1 128,2 |
| davon: mit Regelinsolvenzverfahren | 3 864 | 528 | X | 4 392 | 4 711 | -6,8 | X | 855,5 |
| mit vereinfachtem Verfahren | 2 160 | 32 | 64 | 2 256 | 2 193 | 2,9 | X | 272,8 |
| Verbraucher | 25 236 | 104 | 633 | 25 973 | 27 007 | -3,8 | X | 1 244,9 |
| Nachlässe und Gesamtgut | 513 | 499 | X | 1 012 | 994 | 1,8 | X | 129,9 |

6 Unternehmensinsolvenzen nach ausgewählten Wirtschaftsbereichen

Januar bis April 2016

| Nr. der Klassi- fika- tion ¹ | Wirtschaftsbereich | Insolvenzverfahren | | | Dagegen im Vor- jahres- zeitraum: Verfahren insgesamt | Verände- rung gegenüber dem Vor- jahres- zeitraum | Arbeit- nehmer/ -innen | Voraus- sicht- liche Forde- rungen |
|---|---|--------------------|-------------------------------------|------------------------|--|--|------------------------------|--|
| | | eröffnet | mangels Masse abge- wiesen | Verfahren insgesamt | | | | |
| | | | | | | | | |
| A - S | Insgesamt | 5 400 | 1 897 | 7 297 | 7 781 | -6,2 | 36 211 | 11 125,6 |
| A | Land- u. Forstwirtschaft, Fischerei | 45 | 7 | 52 | 48 | 8,3 | 196 | 33,0 |
| A01 | Landwirtschaft, Jagd u. verbundene Tätigkeiten | 42 | 6 | 48 | 38 | 26,3 | 191 | 32,2 |
| B | Bergbau u. Gew. v. Steinen u. Erden | 3 | - | 3 | 5 | -40,0 | 34 | 3,2 |
| C | Verarbeitendes Gewerbe | 485 | 75 | 560 | 617 | -9,2 | 10 852 | 1 537,3 |
| C10 | H. v. Nahrungs- u. Futtermitteln | 75 | 6 | 81 | 75 | 8,0 | 2 138 | 353,4 |
| C101 | Schlachten u. Fleisch- verarbeitung | 19 | 1 | 20 | 23 | -13,0 | 434 | 27,5 |
| C107 | H. v. Back- u. Teigwaren | 34 | 3 | 37 | 39 | -5,1 | 783 | 14,4 |
| C11 | Getränkeherstellung | 3 | 1 | 4 | 9 | -55,6 | 30 | 1,9 |
| C13 | H. v. Textilien | 12 | 2 | 14 | 10 | 40,0 | 224 | 45,2 |
| C14 | H. v. Bekleidung (oh. Pelzbekleidung) | 8 | 2 | 10 | 14 | -28,6 | 54 | 9,4 |
| C16 | H. v. Holz-, Flecht-, Korb- u. Korkwaren (oh. Möbel) | 12 | 6 | 18 | 23 | -21,7 | 293 | 22,2 |
| C18 | H. v. Druckerzgn. Vervielf. v. Ton-, Bild-, Datenträger | 38 | 6 | 44 | 45 | -2,2 | 539 | 37,0 |
| C181 | H. v. Druckerzeugnissen | 37 | 6 | 43 | 45 | -4,4 | 538 | 36,9 |
| C20 | H. v. chem. Erzeugn. | 7 | 3 | 10 | 11 | -9,1 | 93 | 18,9 |
| C21 | H. v. pharmazeut. Erzeugn. | 1 | 2 | 3 | 3 | 0,0 | 1 | 0,4 |
| C22 | H. v. Gummi- u. Kunststoffwaren | 19 | 4 | 23 | 23 | 0,0 | 599 | 59,1 |
| C23 | H. v. Glaswaren, Keramik, Verarb. v. Steinen u. Erde | 27 | 4 | 31 | 15 | 106,7 | 228 | 72,0 |
| C24 | Metallerzeugung u. -bearbeitung | 10 | 2 | 12 | 13 | -7,7 | 951 | 77,7 |
| C25 | H. v. Metallerzeugnissen | 108 | 13 | 121 | 146 | -17,1 | 1 715 | 99,7 |
| C251 | Stahl- u. Leichtmetallbau | 41 | 2 | 43 | 48 | -10,4 | 392 | 20,8 |
| C256 | Oberfläch.veredlg., Wärmebehandlg.; Mechanik a. n. g. | 45 | 10 | 55 | 70 | -21,4 | 682 | 26,1 |
| C257 | H. v. Schneidw., Werkzeug-, Schlössern u. Beschlägen | 9 | 1 | 10 | 10 | 0,0 | 236 | 16,3 |
| C26 | H. v. DV-Gerät., elektron. u. opt. Erzeugn. | 17 | 4 | 21 | 26 | -19,2 | 343 | 23,3 |
| C27 | H. v. elektr. Ausrüstg. | 15 | 2 | 17 | 24 | -29,2 | 462 | 25,3 |
| C28 | Maschinenbau | 55 | 5 | 60 | 68 | -11,8 | 1 523 | 258,5 |
| C29 | H. v. Kraftwagen u. Kraftwagenteilen | 2 | - | 2 | 12 | -83,3 | . | . |
| C292 | H. v. Karosserien, Aufbauten u. Anhängern | - | - | - | 5 | X | - | - |
| C293 | H. v. Teilen u. Zubehör f. Kraftwagen | 1 | - | 1 | 7 | -85,7 | . | . |
| C31 | H. v. Möbeln | 13 | 3 | 16 | 18 | -11,1 | 311 | 36,5 |
| C32 | H. v. sonst. Waren | 18 | 6 | 24 | 33 | -27,3 | 132 | 167,0 |
| C325 | H. v. med. u. zahnmed. Apparaten u. Materialien | 14 | 1 | 15 | 15 | 0,0 | 85 | 4,4 |
| C33 | Rep. u. Inst. v. Maschinen u. Ausrüstungen | 33 | 4 | 37 | 36 | 2,8 | 719 | 62,2 |
| D | Energieversorgung | 21 | 10 | 31 | 27 | 14,8 | 67 | 133,1 |
| D35 | Energieversorgung | 21 | 10 | 31 | 27 | 14,8 | 67 | 133,1 |
| D351 | Elektrizitätsversorgung | 15 | 8 | 23 | 17 | 35,3 | . | . |
| D352 | Gasversorgung | 4 | 2 | 6 | 6 | 0,0 | . | . |
| D353 | Wärme- u. Kälteversorgung | 2 | - | 2 | 4 | -50,0 | . | . |
| E | Wasserversorg., Entsorg., Beseit. v. Umweltverschm. | 14 | 5 | 19 | 32 | -40,6 | 179 | 28,1 |
| E38 | Sammlung, Abfallbeseitigung, Rückgewinnung | 14 | 4 | 18 | 25 | -28,0 | 179 | 28,0 |
| F | Baugewerbe | 936 | 310 | 1 246 | 1 326 | -6,0 | 4 341 | 365,1 |
| F41 | Hochbau | 126 | 53 | 179 | 217 | -17,5 | 821 | 78,2 |
| F411 | Erschließg. v. Grundst.; Bauträger | 21 | 16 | 37 | 47 | -21,3 | 34 | 10,9 |
| F4110 | Erschließg. v. Grundst.; Bauträger | 21 | 16 | 37 | 47 | -21,3 | 34 | 10,9 |
| F41103 | Bauträger f. Wohngebäude | 20 | 12 | 32 | 42 | -23,8 | 24 | 10,3 |
| F412 | Bau von Gebäuden | 105 | 37 | 142 | 170 | -16,5 | 787 | 67,3 |
| F42 | Tiefbau | 44 | 5 | 49 | 42 | 16,7 | 625 | 40,8 |
| F43 | Vorb. Baustellenarbeiten, Bauinstall., sonst. Ausbau | 766 | 252 | 1 018 | 1 067 | -4,6 | 2 895 | 246,1 |
| F431 | Abbrucharbeiten u. verb. Baustellenarbeiten | 34 | 15 | 49 | 43 | 14,0 | 122 | 9,7 |
| F4311 | Abbrucharbeiten | 28 | 10 | 38 | 39 | -2,6 | 108 | 7,8 |
| F4312 | Vorb. Baustellenarbeiten | 6 | 5 | 11 | 3 | 266,7 | 14 | 1,9 |
| F432 | Bauinstallation | 261 | 66 | 327 | 315 | 3,8 | 946 | 66,2 |
| F4321 | Elektroinstallation | 62 | 16 | 78 | 72 | 8,3 | 365 | 18,1 |
| F4322 | Gas-, Wasser-, Heizungs-, Lüftungs- u. Klimainst. | 87 | 12 | 99 | 94 | 5,3 | 366 | 33,2 |
| F4329 | Sonst. Bauinstallation | 112 | 38 | 150 | 149 | 0,7 | 215 | 14,9 |
| F433 | Sonstiger Ausbau | 245 | 83 | 328 | 416 | -21,2 | 874 | 57,4 |
| F4331 | Anbringen v. Stuckaturen, Gipserei u. Verputzerei | 26 | 11 | 37 | 53 | -30,2 | 152 | 6,1 |
| F4332 | Bautischlerei u. Bauschlosserei | 64 | 22 | 86 | 101 | -14,9 | 115 | 9,6 |
| F4333 | Fußboden-, Fliesen-, Plattenlegerei, Tapeziererei | 69 | 31 | 100 | 127 | -21,3 | 137 | 10,9 |
| F4334 | Malerei und Glaserei | 67 | 12 | 79 | 103 | -23,3 | 407 | 26,1 |
| F4339 | Sonst. Ausbau a. n. g. | 19 | 7 | 26 | 32 | -18,8 | 63 | 4,7 |
| F439 | Sonst. spezialisierte Bautätigkeiten | 226 | 88 | 314 | 293 | 7,2 | 953 | 112,8 |
| F4391 | Dachdeckerei u. Zimmerei | 83 | 18 | 101 | 105 | -3,8 | 408 | 33,5 |
| F4399 | Sonst. spezialisierte Bautätigkeiten a. n. g. | 143 | 70 | 213 | 188 | 13,3 | 545 | 79,3 |
| F43991 | Gerüstbau | 21 | 7 | 28 | 25 | 12,0 | 77 | 9,0 |
| F43999 | Baugewerbe a. n. g. | 118 | 62 | 180 | 162 | 11,1 | 459 | 69,6 |

6 Unternehmensinsolvenzen nach ausgewählten Wirtschaftsbereichen

Januar bis April 2016

| Nr. der Klassi- fika- tion ¹ | Wirtschaftsbereich | Insolvenzverfahren | | | Dagegen im Vor- jahres- zeitraum: Verfahren insgesamt | Verände- rung gegenüber dem Vor- jahres- zeitraum | Arbeit- nehmer/ -innen | Voraus- sicht- liche Forde- rungen |
|---|---|--------------------|-------------------------------------|------------------------|--|--|------------------------------|--|
| | | eröffnet | mangels Masse abge- wiesen | Verfahren insgesamt | | | | |
| | | | | | | | | |
| Anzahl | | | | | % | Anzahl | Mill. Euro | |
| G | Handel; Instandh. u. Rep. v. KFZ | 941 | 377 | 1 318 | 1 408 | -6,4 | 4 338 | 647,5 |
| G45 | Kfz-Handel; Instandh. u. Rep. v. Kfz | 143 | 57 | 200 | 223 | -10,3 | 755 | 90,3 |
| G451 | Handel mit Kraftwagen | 64 | 28 | 92 | 92 | 0,0 | 233 | 30,8 |
| G452 | Instandh. u. Rep. v. Kraftw. | 54 | 19 | 73 | 83 | -12,0 | 118 | 13,1 |
| G453 | Handel m. Kraftwagenteilen u. -zubehör | 20 | 9 | 29 | 40 | -27,5 | 151 | 17,3 |
| G454 | Handel m. Krädern, Teilen u. Zubeh.; Instandh. u. Rep | 5 | 1 | 6 | 8 | -25,0 | 253 | 29,2 |
| G46 | Großhandel (oh. Kfz) | 325 | 149 | 474 | 483 | -1,9 | 1 882 | 357,6 |
| G461 | Handelsvermittlung | 50 | 28 | 78 | 97 | -19,6 | 84 | 30,7 |
| G463 | Gh. m. Nahrungs-, Genussm., Getränken u. Tabakw. | 32 | 24 | 56 | 47 | 19,1 | 269 | 89,7 |
| G4634 | Großhandel mit Getränken | 8 | 2 | 10 | 12 | -16,7 | 71 | 5,3 |
| G464 | Gh. m. Gebrauchs- u. Verbrauchsgütern | 67 | 26 | 93 | 103 | -9,7 | 396 | 37,5 |
| G465 | Gh. m. Geräten d. Informat. -u. Kommunik.technik | 24 | 11 | 35 | 18 | 94,4 | 385 | 34,0 |
| G466 | Gh. m. sonst. Maschinen, Ausrüstungen u. Zubehör | 50 | 9 | 59 | 58 | 1,7 | 235 | 55,4 |
| G467 | Sonst. Großhandel | 67 | 38 | 105 | 97 | 8,2 | 305 | 80,9 |
| G469 | Großhandel o. a. S. | 28 | 12 | 40 | 54 | -25,9 | 197 | 26,3 |
| G47 | Eh. (oh. Handel m. Kfz) | 473 | 171 | 644 | 702 | -8,3 | 1 701 | 199,6 |
| G471 | Eh. m. Waren versch. Art (in Verkaufsräumen) | 45 | 20 | 65 | 71 | -8,5 | 206 | 13,3 |
| G4711 | Eh. m. Waren versch. Art, Hauptr. Nahrungs- u. w. | 33 | 12 | 45 | 53 | -15,1 | 177 | 9,0 |
| G47111 | Eh. m. Nahrungs-, Genussm., Getränken u. Tabakw. o. a. S. | 19 | 8 | 27 | 35 | -22,9 | 76 | 3,8 |
| G47112 | Sonst. Eh. m. Waren versch. Art, Hauptr. Nahrungs- u. w. | 14 | 4 | 18 | 18 | 0,0 | 101 | 5,1 |
| G4719 | Sonst. Eh. m. Waren versch. Art | 12 | 8 | 20 | 18 | 11,1 | 29 | 4,3 |
| G472 | Eh. m. Nahrungs- u. w. (in Verkaufsräumen) | 60 | 23 | 83 | 75 | 10,7 | 235 | 10,9 |
| G4724 | Eh. m. Back- u. Süßwaren | 17 | 13 | 30 | 29 | 3,4 | 95 | 1,9 |
| G4725 | Eh. m. Getränken | 9 | 4 | 13 | 15 | -13,3 | 38 | 1,7 |
| G473 | Tankstellen | 4 | - | 4 | 11 | -63,6 | 9 | 1,2 |
| G474 | Eh. m. Kommunik. -u. Info. Technik (in Verkaufsr.) | 37 | 18 | 55 | 57 | -3,5 | 53 | 17,4 |
| G4741 | Eh. m. DV-Gerät., peripheren Einheiten u. Software | 14 | 11 | 25 | 26 | -3,8 | 30 | 2,8 |
| G4742 | Eh. m. Telekommunikationsgeräten | 14 | 4 | 18 | 19 | -5,3 | 4 | 3,3 |
| G4743 | Eh. m. Gerät. d. Unterhaltg.elektronik | 9 | 3 | 12 | 12 | 0,0 | 19 | 11,2 |
| G475 | Eh. m. sonst.Hausg.gerät. usw. (in Verkaufsr.) | 86 | 32 | 118 | 134 | -11,9 | 347 | 73,8 |
| G4752 | Eh. m. Metallw., Anstrichm. u. Bau- u. Heimwerkerbedarf | 35 | 10 | 45 | 56 | -19,6 | 180 | 29,2 |
| G4754 | Eh. m. elektrischen Haushaltshaltsgeräten | 8 | 3 | 11 | 9 | 22,2 | 23 | 1,5 |
| G4759 | Eh. m. Möbeln, Einr.gegenständen u. sonst. Hausrat | 22 | 12 | 34 | 35 | -2,9 | 76 | 36,0 |
| G476 | Eh. m. Sportausrüstg., Verlagserzeugn. u. Spielwaren | 40 | 8 | 48 | 61 | -21,3 | 85 | 16,2 |
| G477 | Eh. m. sonst. Gütern (in Verkaufsr.) | 137 | 41 | 178 | 216 | -17,6 | 686 | 55,2 |
| G4771 | Eh. m. Bekleidung | 39 | 7 | 46 | 56 | -17,9 | 84 | 16,2 |
| G4776 | Eh. m. Blumen, Pflanzen, Sämereien, Düngem., usw. | 25 | 4 | 29 | 41 | -29,3 | 32 | 3,6 |
| G479 | Einzelhandel (nicht in Verkaufsräumen u. Ä.) | 56 | 28 | 84 | 70 | 20,0 | 75 | 10,0 |
| G4791 | Versand- u. Internet-Einzelhandel | 43 | 25 | 68 | 51 | 33,3 | 74 | 7,6 |
| G4799 | Sonst. Eh. (nicht in Verkaufsräumen u. Ä.) | 13 | 3 | 16 | 19 | -15,8 | 1 | 2,3 |
| H | Verkehr und Lagerei | 361 | 89 | 450 | 479 | -6,1 | 3 133 | 361,0 |
| H49 | Landverkehr; Transport in Rohrleitungen | 198 | 44 | 242 | 245 | -1,2 | 2 390 | 46,8 |
| H493 | Sonst. Personenbef. im Landverkehr | 35 | 6 | 41 | 53 | -22,6 | 463 | 8,6 |
| H4932 | Betrieb v. Taxis | 27 | 5 | 32 | 39 | -17,9 | 319 | 5,8 |
| H494 | Güterbef. im Straßenverkehr, Umzugstransporte | 163 | 37 | 200 | 192 | 4,2 | 1 926 | 38,1 |
| H4941 | Güterbef. im Straßenverkehr | 148 | 35 | 183 | 184 | -0,5 | 1 896 | 35,9 |
| H4942 | Umzugstransporte | 15 | 2 | 17 | 8 | 112,5 | 30 | 2,1 |
| H50 | Schifffahrt | 21 | 1 | 22 | 28 | -21,4 | 8 | 243,8 |
| H502 | Güterbef. in d. See- u. Küstenschifffahrt | 19 | - | 19 | 23 | -17,4 | - | 233,8 |
| H52 | Lagerei; sonst. Dienstleistg. f. d. Verkehr | 80 | 17 | 97 | 104 | -6,7 | 586 | 59,1 |
| H522 | Sonst. Dienstleistg. f. d. Verkehr | 78 | 16 | 94 | 97 | -3,1 | 585 | 58,0 |
| H52291 | Spedition | 60 | 10 | 70 | 68 | 2,9 | 499 | 30,9 |
| H53 | Post-, Kurier- u. Expressdienste | 62 | 26 | 88 | 100 | -12,0 | 149 | 8,9 |
| H531 | Postdienste v. Universaldienstleistungsanbietern | 5 | 2 | 7 | 4 | 75,0 | - | 0,6 |
| H532 | Sonst. Post-, Kurier- u. Expressdienste | 57 | 24 | 81 | 96 | -15,6 | 149 | 8,3 |
| I | Gastgewerbe | 602 | 178 | 780 | 783 | -0,4 | 2 100 | 127,2 |
| I55 | Beherbergung | 32 | 8 | 40 | 77 | -48,1 | 331 | 33,8 |
| I551 | Hotels, Gasthöfe u. Pensionen | 29 | 6 | 35 | 70 | -50,0 | 330 | 33,4 |
| I5510 | Hotels, Gasthöfe u. Pensionen | 29 | 6 | 35 | 70 | -50,0 | 330 | 33,4 |
| I55101 | Hotels (oh. Hotels garnis) | 22 | 5 | 27 | 43 | -37,2 | 309 | 31,5 |
| I55103 | Gasthöfe | 5 | 1 | 6 | 22 | -72,7 | 20 | 0,6 |
| I56 | Gastronomie | 570 | 170 | 740 | 706 | 4,8 | 1 769 | 93,4 |
| I561 | Restaurants, Gaststätten Imbissstuben, Cafés u. Ä. | 445 | 117 | 562 | 502 | 12,0 | 1 397 | 69,7 |
| I5610 | Restaurants, Gaststätten, Imbissstuben, Cafés u. Ä. | 445 | 117 | 562 | 502 | 12,0 | 1 397 | 69,7 |
| I56101 | Restaurants m. herkömmlicher Bedienung | 294 | 76 | 370 | 353 | 4,8 | 1 006 | 51,9 |
| I56103 | Imbissstuben u. Ä. | 104 | 32 | 136 | 92 | 47,8 | 131 | 10,8 |
| I562 | Caterer u. sonstige Verpflegungsdienstleistungen | 35 | 17 | 52 | 51 | 2,0 | 201 | 6,6 |

6 Unternehmensinsolvenzen nach ausgewählten Wirtschaftsbereichen

Januar bis April 2016

| Nr. der Klassi- fika- tion ¹ | Wirtschaftsbereich | Insolvenzverfahren | | | Dagegen im Vor- jahres- zeitraum: Verfahren insgesamt | Verände- rung gegenüber dem Vor- jahres- zeitraum | Arbeit- nehmer/ -innen | Voraus- sicht- liche Forde- rungen |
|---|---|--------------------|-------------------------------------|------------------------|--|--|------------------------------|--|
| | | eröffnet | mangels Masse abge- wiesen | Verfahren insgesamt | | | | |
| | | | | | | | | |
| Anzahl | | | | | % | Anzahl | Mill. Euro | |
| I563 | Ausschank v. Getränken | 90 | 36 | 126 | 153 | -17,6 | 171 | 17,0 |
| I56301 | Schankwirtschaften | 58 | 22 | 80 | 93 | -14,0 | 101 | 6,5 |
| I56302 | Diskotheiken u. Tanzlokale | 11 | 7 | 18 | 32 | -43,8 | 44 | 6,0 |
| I56303 | Bars | 9 | 2 | 11 | 15 | -26,7 | 1 | 2,0 |
| J | Information u. Kommunikation | 140 | 61 | 201 | 240 | -16,3 | 654 | 94,4 |
| J58 | Verlagswesen | 14 | 2 | 16 | 23 | -30,4 | 26 | 7,9 |
| J581 | Verlegen v. Büchern usw., sonst. Verlagswesen | 12 | 2 | 14 | 23 | -39,1 | 21 | 7,7 |
| J59 | Film, TV-Programme, Kinos; Tonstudios, Musikverlag | 9 | 8 | 17 | 16 | 6,3 | 29 | 13,3 |
| J591 | Film, TV-Programme, Verleih, Vertrieb; Kinos | 6 | 7 | 13 | 12 | 8,3 | 23 | 13,0 |
| J592 | Tonstudios, Musikverlag u. Ä. | 3 | 1 | 4 | 4 | 0,0 | 6 | 0,3 |
| J62 | Dienstleistg. d. Informat.technologie | 92 | 41 | 133 | 142 | -6,3 | 520 | 63,4 |
| J620 | Dienstleistg. d. Informat.technologie | 46 | 20 | 66 | 68 | -2,9 | 419 | 52,9 |
| J6201 | Programmierungstätigkeiten | 46 | 20 | 66 | 68 | -2,9 | 419 | 52,9 |
| J6202 | Beratungsleistungen d. Informationstechnologie | 22 | 10 | 32 | 43 | -25,6 | 39 | 4,8 |
| J6209 | Sonst. Dienstleistg. d. Informat.technologie | 20 | 10 | 30 | 25 | 20,0 | 39 | 4,8 |
| J63 | Informat.dienstleistg. | 13 | 4 | 17 | 37 | -54,1 | 49 | 4,7 |
| K | Finanz-, Versicherungsdienstleistg. | 129 | 72 | 201 | 227 | -11,5 | 95 | 680,5 |
| K64 | Finanzdienstleistg. | 40 | 45 | 85 | 95 | -10,5 | 41 | 652,7 |
| K642 | Beteiligungsgesellschaften | 36 | 43 | 79 | 88 | -10,2 | 40 | 173,8 |
| K66 | M. Finanz-, Versicherungsdiensten verb. Tätigk. | 89 | 27 | 116 | 132 | -12,1 | 54 | 27,8 |
| K661 | M. Finanzdienstleistg. verb. Tätigk. | 32 | 11 | 43 | 56 | -23,2 | 19 | 15,5 |
| K662 | M. Versicherungsdienstleistg. verb. Tätigk. | 55 | 16 | 71 | 67 | 6,0 | 35 | 11,8 |
| L | Grundstücks- u. Wohnungswesen | 164 | 85 | 249 | 246 | 1,2 | 352 | 544,2 |
| L68 | Grundstücks- u. Wohnungswesen | 164 | 85 | 249 | 246 | 1,2 | 352 | 544,2 |
| L681 | Kauf u. Verk. v. eig. Grundst., Gebäuden u. Wohnungen | 58 | 36 | 94 | 77 | 22,1 | 61 | 300,7 |
| L682 | Verm. u. Verp. v. eig. Grundst., Gebäuden u. Wohnungen | 37 | 11 | 48 | 63 | -23,8 | 15 | 142,2 |
| L683 | Vermittl. u. Verw. v. Grundst., Gebäuden u. Wohnungen | 69 | 38 | 107 | 106 | 0,9 | 276 | 101,3 |
| M | Freiberufliche, wiss. u. techn. Dienstleistg. | 546 | 293 | 839 | 896 | -6,4 | 1 684 | 6 132,0 |
| M69 | Rechts-u.Steuerberatung,Wirtschaftsprüfung | 35 | 11 | 46 | 34 | 35,3 | 28 | 38,6 |
| M691 | Rechtsberatung | 25 | 4 | 29 | 16 | 81,3 | 19 | 18,0 |
| M6910 | Rechtsberatung | 25 | 4 | 29 | 16 | 81,3 | 19 | 18,0 |
| M69102 | Rechtsanwaltskanzleien oh. Notariat | 22 | 3 | 25 | 13 | 92,3 | 17 | 14,7 |
| M692 | Wirtschaftsprüfung, Steuerberatung u. Ä. | 10 | 7 | 17 | 18 | -5,6 | 9 | 20,6 |
| M70 | Verwaltung u. Führung v. Untern., Untern.beratung | 249 | 200 | 449 | 496 | -9,5 | 500 | 5 894,8 |
| M701 | Verwaltung u. Führung v. Unternehmen u. Betrieben | 157 | 137 | 294 | 346 | -15,0 | 324 | 5 852,2 |
| M7010 | Verwaltung u. Führung v. Unternehmen u. Betrieben | 157 | 137 | 294 | 346 | -15,0 | 324 | 5 852,2 |
| M70101 | Managementtätigkeiten v. Holdinggesellschaften | 16 | 9 | 25 | 15 | 66,7 | 45 | 5 246,7 |
| M70109 | Sonst. Verwaltung u. Führung v. Unternehmen usw. | 141 | 128 | 269 | 331 | -18,7 | 279 | 605,4 |
| M702 | Public-Relations- u. Unternehmensberatung | 92 | 63 | 155 | 150 | 3,3 | 176 | 42,6 |
| M71 | Architektur-, Ing.büros, techn., physik. U.suchung | 120 | 29 | 149 | 160 | -6,9 | 534 | 115,0 |
| M711 | Architektur- u. Ingenieurbüros | 113 | 28 | 141 | 150 | -6,0 | 464 | 112,1 |
| M7111 | Architekturbüros | 15 | 1 | 16 | 28 | -42,9 | 22 | 17,4 |
| M7112 | Ingenieurbüros | 98 | 27 | 125 | 122 | 2,5 | 442 | 94,7 |
| M71121 | Ingenieurbüros f. bautechnische Gesamtplanung | 32 | 13 | 45 | 41 | 9,8 | 96 | 12,6 |
| M71122 | Ingenieurbüros f. techn. Fachplanung u. Ing.design | 52 | 10 | 62 | 68 | -8,8 | 266 | 70,9 |
| M712 | Technische, physikalische u. chem. Untersuchung | 7 | 1 | 8 | 10 | -20,0 | 70 | 2,8 |
| M72 | Forschung u. Entwicklung | 11 | 4 | 15 | 16 | -6,3 | 88 | 10,2 |
| M721 | Forschg. u. Entwicklg. in B.Natur- u. ä. Wissenschaften | 10 | 4 | 14 | 16 | -12,5 | 87 | 9,9 |
| M73 | Werbung u. Marktforschung | 70 | 28 | 98 | 104 | -5,8 | 442 | 25,9 |
| M731 | Werbung | 66 | 27 | 93 | 99 | -6,1 | 434 | 25,2 |
| M732 | Markt- u. Meinungsforschung | 4 | 1 | 5 | 5 | 0,0 | 8 | 0,7 |
| M74 | Freiberuf., wiss. u. techn. Tätigk. | 59 | 21 | 80 | 84 | -4,8 | 91 | 47,0 |
| N | Sonst. wirtschaftl. Dienstleistg. | 514 | 175 | 689 | 735 | -6,3 | 5 576 | 212,1 |
| N77 | Verm. v. bewegl. Sachen | 36 | 13 | 49 | 40 | 22,5 | 56 | 24,0 |
| N771 | Verm. v. Kraftwagen | 13 | 5 | 18 | 19 | -5,3 | 47 | 9,9 |
| N772 | Verm. v. Gebrauchsgütern | 7 | - | 7 | 4 | 75,0 | 1 | 0,4 |
| N773 | Verm. v. Maschinen, Geräten u. sonst. bewegl. Sachen | 16 | 2 | 18 | 11 | 63,6 | 8 | 7,1 |
| N78 | Vermittl. u. Überlassung v. Arbeitskräften | 53 | 17 | 70 | 99 | -29,3 | 854 | 30,1 |
| N782 | Befristete Überlassung v. Arbeitskräften | 18 | 3 | 21 | 42 | -50,0 | 191 | 6,9 |
| N79 | Reisebüros, -veranstalter u. sonst. Reservierungen | 27 | 10 | 37 | 26 | 42,3 | 107 | 42,9 |
| N80 | Wach- u. Sicherheitsdienste, Detekteien | 36 | 12 | 48 | 58 | -17,2 | 2 645 | 46,3 |
| N801 | Private Wach- u. Sicherheitsdienste | 30 | 11 | 41 | 42 | -2,4 | 2 625 | 41,1 |
| N803 | Detekteien | 4 | 1 | 5 | 11 | -54,5 | 2 | 0,4 |
| N81 | Garten- u. Landschaftsbau; Gebäudebetreuung | 260 | 72 | 332 | 348 | -4,6 | 750 | 39,1 |
| N811 | Hausmeisterdienste | 89 | 22 | 111 | 102 | 8,8 | 67 | 8,1 |
| N812 | Reinigung v. Gebäuden, Straßen u. Verkehrsm. | 100 | 36 | 136 | 176 | -22,7 | 487 | 12,0 |
| N8121 | Allgemeine Gebäudereinigung | 83 | 34 | 117 | 141 | -17,0 | 431 | 9,9 |
| N813 | Garten-, Landsch.bau, sonst. gärtn. Dienstleistg. | 71 | 14 | 85 | 70 | 21,4 | 196 | 19,0 |

6 Unternehmensinsolvenzen nach ausgewählten Wirtschaftsbereichen

Januar bis April 2016

| Nr. der Klassi- fika- tion ¹ | Wirtschaftsbereich | Insolvenzverfahren | | | Dagegen im Vor- jahres- zeitraum: Verfahren insgesamt | Verände- rung gegenüber dem Vor- jahres- zeitraum | Arbeit- nehmer/ -innen | Voraus- sicht- liche Forde- rungen |
|---|--|--------------------|-------------------------------------|------------------------|--|--|------------------------------|--|
| | | eröffnet | mangels Masse abge- wiesen | Verfahren insgesamt | | | | |
| | | | | | | | | |
| Anzahl | | | | | % | Anzahl | Mill. Euro | |
| N82 | Dienstleistg. f. Untern. u. Privatpers. a. n. g. | 102 | 51 | 153 | 164 | -6,7 | 1 164 | 29,6 |
| N821 | Sekretariats- u. Schreibdienste, Copy-Shops | 12 | 7 | 19 | 14 | 35,7 | 1 | 1,3 |
| N822 | Call Center | 7 | 3 | 10 | 12 | -16,7 | 38 | 1,6 |
| N823 | Ausstellungs-, Messe- u. Kongressveranstalter | 14 | 7 | 21 | 31 | -32,3 | 90 | 6,0 |
| N829 | Sonst. Dienstleistg. f. Untern. u. Privatpers. | 69 | 34 | 103 | 107 | -3,7 | 1 035 | 20,8 |
| P | Erziehung u. Unterricht | 61 | 18 | 79 | 68 | 16,2 | 163 | 11,0 |
| Q | Gesundheits- u. Sozialwesen | 126 | 15 | 141 | 149 | -5,4 | 1 877 | 151,8 |
| Q86 | Gesundheitswesen | 81 | 8 | 89 | 72 | 23,6 | 670 | 127,4 |
| Q861 | Krankenhäuser | 5 | - | 5 | 3 | 66,7 | 392 | 71,3 |
| Q862 | Arzt- u. Zahnarztpraxen | 37 | 2 | 39 | 27 | 44,4 | 94 | 45,7 |
| Q8621 | Arztpraxen f. Allgemeinmedizin | 7 | 1 | 8 | 3 | 166,7 | 21 | 5,1 |
| Q8622 | Facharztpraxen | 14 | 1 | 15 | 6 | 150,0 | 23 | 32,4 |
| Q8623 | Zahnarztpraxen | 16 | - | 16 | 18 | -11,1 | 50 | 8,2 |
| Q87 | Heime (oh. Erholungs- u. Ferienheime) | 8 | - | 8 | 10 | -20,0 | 453 | 6,6 |
| Q871 | Pflegeheime | 6 | - | 6 | 4 | 50,0 | 388 | 4,3 |
| Q88 | Sozialwesen (oh. Heime) | 37 | 7 | 44 | 67 | -34,3 | 754 | 17,8 |
| Q881 | Soz. Betreuung ält. Menschen u. Behinderter | 21 | 4 | 25 | 45 | -44,4 | 355 | 10,1 |
| Q889 | Sonst. Sozialwesen (oh. Heime) | 16 | 3 | 19 | 22 | -13,6 | 399 | 7,7 |
| R | Kunst, Unterhaltung u. Erholung | 99 | 41 | 140 | 174 | -19,5 | 186 | 24,6 |
| R90 | Kreative, künstler. u. unterhaltende Tätigk. | 36 | 8 | 44 | 41 | 7,3 | 24 | 6,7 |
| R900 | Kreative, künstler. u. unterhaltende Tätigk. | 36 | 8 | 44 | 41 | 7,3 | 24 | 6,7 |
| R9002 | Dienstleistg. f. d. darstellende Kunst | 6 | 6 | 12 | 5 | 140,0 | 15 | 2,1 |
| R92 | Spiel-, Wett- u. Lotteriewesen | 22 | 13 | 35 | 31 | 12,9 | 76 | 7,0 |
| R920 | Spiel-, Wett- u. Lotteriewesen | 22 | 13 | 35 | 31 | 12,9 | 76 | 7,0 |
| R9200 | Spiel-, Wett- u. Lotteriewesen | 22 | 13 | 35 | 31 | 12,9 | 76 | 7,0 |
| R92001 | Spielhallen u. Betrieb v. Spielautomaten | 19 | 9 | 28 | 22 | 27,3 | 41 | 6,1 |
| R93 | Diensleistg. d. Sports, d. Unterhaltg. u. Erholung | 40 | 20 | 60 | 98 | -38,8 | 86 | 10,7 |
| R931 | Diensleistg. d. Sports | 23 | 12 | 35 | 70 | -50,0 | 62 | 7,3 |
| R9311 | Betrieb von Sportanlagen | 7 | 4 | 11 | 18 | -38,9 | 19 | 2,0 |
| R9312 | Sportvereine | 3 | 6 | 9 | 16 | -43,8 | 35 | 2,9 |
| R9313 | Fitnesszentren | 9 | 1 | 10 | 26 | -61,5 | 8 | 2,0 |
| R932 | Sonst. Diensleistg. d. Unterhaltg. u. Erholung | 17 | 8 | 25 | 28 | -10,7 | 24 | 3,5 |
| S | Sonst. Dienstleistg. | 213 | 86 | 299 | 321 | -6,9 | 384 | 39,5 |
| S94 | Interessenvertr., kirchl. u. sonst. Vereinigungen | 11 | 18 | 29 | 44 | -34,1 | 61 | 13,8 |
| S95 | Rep. v. DV-Gerät. u. Geb.güt. | 19 | 9 | 28 | 37 | -24,3 | 18 | 3,7 |
| S96 | Sonst. übw. persönl. Dienstleistg. | 183 | 59 | 242 | 240 | 0,8 | 305 | 22,0 |
| S9601 | Wäscherei u. chemische Reinigung | 11 | 3 | 14 | 14 | 0,0 | 25 | 2,1 |
| S9602 | Frisör- u. Kosmetiksalons | 96 | 22 | 118 | 114 | 3,5 | 202 | 9,1 |
| S96021 | Frisörsalons | 66 | 15 | 81 | 82 | -1,2 | 174 | 5,7 |
| S96022 | Kosmetiksalons | 30 | 7 | 37 | 32 | 15,6 | 28 | 3,4 |

¹ Klassifikation der Wirtschaftszweige, Ausgabe 2008 (WZ 2008), Kurzbezeichnungen.

7 Insolvenzen nach Monaten

Januar bis April 2016

| Monat | Insolvenzverfahren | | | | Dagegen im Vor- jahres- zeitraum: Verfahren insgesamt | Verände- rung gegenüber dem Vor- jahres- zeitraum | Arbeit- nehmer/ -innen | Voraus- sicht- liche Forde- rungen |
|------------------------|--------------------|-------------------------------------|---|------------------------|--|--|------------------------------|--|
| | eröffnet | mangels Masse abge- wiesen | Schulden- bereini- gungsplan ange- nommen | Verfahren insgesamt | | | | |
| | | | | | | | | |
| Anzahl | | | | | | % | Anzahl | Mill. Euro |
| Insgesamt | | | | | | | | |
| Januar bis April | 37 353 | 3 088 | 697 | 41 138 | 42 923 | -4,2 | 36 211 | 13 779,0 |
| Januar | 8 609 | 714 | 146 | 9 469 | 10 079 | -6,1 | 9 051 | 1 655,3 |
| Februar | 9 293 | 834 | 174 | 10 301 | 10 116 | 1,8 | 8 006 | 2 347,5 |
| März | 9 774 | 761 | 180 | 10 715 | 12 058 | -11,1 | 8 209 | 2 643,9 |
| April | 9 677 | 779 | 197 | 10 653 | 10 670 | -0,2 | 10 945 | 7 132,3 |
| Mai | - | - | - | - | - | - | - | - |
| Juni | - | - | - | - | - | - | - | - |
| Juli | - | - | - | - | - | - | - | - |
| August | - | - | - | - | - | - | - | - |
| September | - | - | - | - | - | - | - | - |
| Oktober | - | - | - | - | - | - | - | - |
| November | - | - | - | - | - | - | - | - |
| Dezember | - | - | - | - | - | - | - | - |
| darunter Unternehmen | | | | | | | | |
| Januar bis April | 5 400 | 1 897 | X | 7 297 | 7 781 | -6,2 | 36 211 | 11 125,6 |
| Januar | 1 260 | 431 | X | 1 691 | 1 739 | -2,8 | 9 051 | 1 076,7 |
| Februar | 1 305 | 524 | X | 1 829 | 1 879 | -2,7 | 8 006 | 1 661,4 |
| März | 1 416 | 473 | X | 1 889 | 2 097 | -9,9 | 8 209 | 1 949,9 |
| April | 1 419 | 469 | X | 1 888 | 2 066 | -8,6 | 10 945 | 6 437,5 |
| Mai | - | - | X | - | - | - | - | - |
| Juni | - | - | X | - | - | - | - | - |
| Juli | - | - | X | - | - | - | - | - |
| August | - | - | X | - | - | - | - | - |
| September | - | - | X | - | - | - | - | - |
| Oktober | - | - | X | - | - | - | - | - |
| November | - | - | X | - | - | - | - | - |
| Dezember | - | - | X | - | - | - | - | - |
| darunter Verbraucher | | | | | | | | |
| Januar bis April | 25 236 | 104 | 633 | 25 973 | 27 007 | -3,8 | X | 1 244,9 |
| Januar | 5 794 | 28 | 129 | 5 951 | 6 397 | -7,0 | X | 291,7 |
| Februar | 6 339 | 27 | 159 | 6 525 | 6 299 | 3,6 | X | 306,9 |
| März | 6 567 | 17 | 165 | 6 749 | 7 708 | -12,4 | X | 319,5 |
| April | 6 536 | 32 | 180 | 6 748 | 6 603 | 2,2 | X | 326,8 |
| Mai | - | - | - | - | - | - | X | - |
| Juni | - | - | - | - | - | - | X | - |
| Juli | - | - | - | - | - | - | X | - |
| August | - | - | - | - | - | - | X | - |
| September | - | - | - | - | - | - | X | - |
| Oktober | - | - | - | - | - | - | X | - |
| November | - | - | - | - | - | - | X | - |
| Dezember | - | - | - | - | - | - | X | - |

8 Insolvenzen nach Ländern und Art des Schuldners

Januar bis April 2016

| Land | Insolvenzverfahren | | | | Dagegen im Vor- jahres- zeitraum: Verfahren insgesamt | Verände- rung gegenüber dem Vor- jahres- zeitraum | Arbeit- nehmer/ -innen | Voraus- sicht- liche Forde- rungen |
|------------------------------|--------------------|-------------------------------------|---|------------------------|--|--|------------------------------|--|
| | eröffnet | mangels Masse abge- wiesen | Schulden- bereini- gungsplan ange- nommen | Verfahren insgesamt | | | | |
| | | | | | | | | |
| Insgesamt | | | | | | | | |
| Deutschland | 37 353 | 3 088 | 697 | 41 138 | 42 923 | -4,2 | 36 211 | 13 779,0 |
| Baden-Württemberg | 3 408 | 359 | 138 | 3 905 | 4 034 | -3,2 | 3 231 | 826,4 |
| Bayern | 4 166 | 338 | 58 | 4 562 | 4 968 | -8,2 | 3 142 | 727,8 |
| Berlin | 1 741 | 194 | 53 | 1 988 | 1 992 | -0,2 | 2 778 | 289,1 |
| Brandenburg | 1 207 | 49 | 12 | 1 268 | 1 496 | -15,2 | 397 | 126,2 |
| Bremen | 552 | 36 | 9 | 597 | 574 | 4,0 | 215 | 111,2 |
| Hamburg | 1 154 | 88 | 5 | 1 247 | 1 388 | -10,2 | 1 275 | 442,6 |
| Hessen | 2 539 | 281 | 86 | 2 906 | 2 986 | -2,7 | 2 230 | 6 048,1 |
| Mecklenburg-Vorpommern | 758 | 47 | 16 | 821 | 945 | -13,1 | 410 | 326,6 |
| Niedersachsen | 4 911 | 260 | 85 | 5 256 | 5 274 | -0,3 | 3 900 | 1 097,2 |
| Nordrhein-Westfalen | 9 333 | 732 | 143 | 10 208 | 10 567 | -3,4 | 10 175 | 2 519,3 |
| Rheinland-Pfalz | 1 600 | 134 | 31 | 1 765 | 1 884 | -6,3 | 1 490 | 250,4 |
| Saarland | 582 | 55 | 6 | 643 | 654 | -1,7 | 521 | 58,9 |
| Sachsen | 1 749 | 279 | 4 | 2 032 | 2 113 | -3,8 | 3 424 | 348,8 |
| Sachsen-Anhalt | 1 229 | 84 | 14 | 1 327 | 1 286 | 3,2 | 987 | 166,4 |
| Schleswig-Holstein | 1 571 | 71 | 27 | 1 669 | 1 800 | -7,3 | 1 511 | 334,4 |
| Thüringen | 853 | 81 | 10 | 944 | 962 | -1,9 | 525 | 105,6 |
| Unternehmen | | | | | | | | |
| Deutschland | 5 400 | 1 897 | X | 7 297 | 7 781 | -6,2 | 36 211 | 11 125,6 |
| Baden-Württemberg | 385 | 177 | X | 562 | 613 | -8,3 | 3 231 | 517,1 |
| Bayern | 632 | 253 | X | 885 | 957 | -7,5 | 3 142 | 386,6 |
| Berlin | 300 | 145 | X | 445 | 456 | -2,4 | 2 778 | 172,7 |
| Brandenburg | 122 | 36 | X | 158 | 156 | 1,3 | 397 | 71,0 |
| Bremen | 42 | 22 | X | 64 | 85 | -24,7 | 215 | 86,2 |
| Hamburg | 245 | 62 | X | 307 | 330 | -7,0 | 1 275 | 354,6 |
| Hessen | 309 | 153 | X | 462 | 545 | -15,2 | 2 230 | 5 837,0 |
| Mecklenburg-Vorpommern | 86 | 18 | X | 104 | 114 | -8,8 | 410 | 268,4 |
| Niedersachsen | 476 | 153 | X | 629 | 613 | 2,6 | 3 900 | 791,7 |
| Nordrhein-Westfalen | 1 749 | 548 | X | 2 297 | 2 471 | -7,0 | 10 175 | 1 858,8 |
| Rheinland-Pfalz | 168 | 67 | X | 235 | 317 | -25,9 | 1 490 | 118,8 |
| Saarland | 76 | 45 | X | 121 | 105 | 15,2 | 521 | 27,2 |
| Sachsen | 321 | 84 | X | 405 | 339 | 19,5 | 3 424 | 241,9 |
| Sachsen-Anhalt | 136 | 55 | X | 191 | 184 | 3,8 | 987 | 92,7 |
| Schleswig-Holstein | 272 | 47 | X | 319 | 356 | -10,4 | 1 511 | 253,6 |
| Thüringen | 81 | 32 | X | 113 | 140 | -19,3 | 525 | 47,3 |
| Verbraucher | | | | | | | | |
| Deutschland | 25 236 | 104 | 633 | 25 973 | 27 007 | -3,8 | X | 1 244,9 |
| Baden-Württemberg | 2 114 | 5 | 123 | 2 242 | 2 294 | -2,3 | X | 122,7 |
| Bayern | 2 536 | 9 | 47 | 2 592 | 2 844 | -8,9 | X | 150,5 |
| Berlin | 1 188 | 3 | 53 | 1 244 | 1 192 | 4,4 | X | 54,7 |
| Brandenburg | 921 | 3 | 12 | 936 | 1 116 | -16,1 | X | 33,6 |
| Bremen | 424 | 2 | 8 | 434 | 392 | 10,7 | X | 12,6 |
| Hamburg | 699 | 1 | 3 | 703 | 773 | -9,1 | X | 22,4 |
| Hessen | 1 565 | 8 | 69 | 1 642 | 1 616 | 1,6 | X | 79,7 |
| Mecklenburg-Vorpommern | 502 | 4 | 15 | 521 | 614 | -15,1 | X | 19,3 |
| Niedersachsen | 3 600 | 14 | 79 | 3 693 | 3 748 | -1,5 | X | 140,5 |
| Nordrhein-Westfalen | 6 509 | 36 | 135 | 6 680 | 6 996 | -4,5 | X | 363,6 |
| Rheinland-Pfalz | 1 007 | 2 | 29 | 1 038 | 1 091 | -4,9 | X | 53,3 |
| Saarland | 451 | 1 | 6 | 458 | 472 | -3,0 | X | 22,8 |
| Sachsen | 1 136 | 10 | 4 | 1 150 | 1 221 | -5,8 | X | 47,1 |
| Sachsen-Anhalt | 896 | 2 | 14 | 912 | 885 | 3,1 | X | 39,5 |
| Schleswig-Holstein | 1 084 | 1 | 27 | 1 112 | 1 172 | -5,1 | X | 50,6 |
| Thüringen | 604 | 3 | 9 | 616 | 581 | 6,0 | X | 32,1 |

8 Insolvenzen nach Ländern und Art des Schuldners

Januar bis April 2016

| Land | Insolvenzverfahren | | | | Dagegen im Vor- jahres- zeitraum: Verfahren insgesamt | Verände- rung gegenüber dem Vor- jahres- zeitraum | Arbeit- nehmer/ -innen | Voraus- sicht- liche Forde- rungen |
|-------------------------------|--------------------|-------------------------------------|---|------------------------|--|--|------------------------------|--|
| | eröffnet | mangels Masse abge- wiesen | Schulden- bereini- gungsplan ange- nommen | Verfahren insgesamt | | | | |
| | | | | | | | | |
| Ehemals selbstständig Tätige | | | | | | | | |
| Deutschland | 6 024 | 560 | 64 | 6 648 | 6 904 | -3,7 | X | 1 128,2 |
| Baden-Württemberg | 838 | 93 | 15 | 946 | 958 | -1,3 | X | 160,5 |
| Bayern | 875 | 41 | 11 | 927 | 970 | -4,4 | X | 150,1 |
| Berlin | 236 | 36 | - | 272 | 318 | -14,5 | X | 55,5 |
| Brandenburg | 154 | 6 | - | 160 | 210 | -23,8 | X | 20,3 |
| Bremen | 79 | 7 | 1 | 87 | 94 | -7,4 | X | 9,9 |
| Hamburg | 202 | 21 | 2 | 225 | 266 | -15,4 | X | 22,1 |
| Hessen | 621 | 92 | 17 | 730 | 755 | -3,3 | X | 103,1 |
| Mecklenburg-Vorpommern | 161 | 20 | 1 | 182 | 204 | -10,8 | X | 35,3 |
| Niedersachsen | 766 | 71 | 6 | 843 | 816 | 3,3 | X | 140,0 |
| Nordrhein-Westfalen | 898 | 43 | 8 | 949 | 803 | 18,2 | X | 235,0 |
| Rheinland-Pfalz | 378 | 24 | 2 | 404 | 417 | -3,1 | X | 63,2 |
| Saarland | 47 | 4 | - | 51 | 68 | -25,0 | X | 6,7 |
| Sachsen | 228 | 30 | - | 258 | 362 | -28,7 | X | 48,0 |
| Sachsen-Anhalt | 180 | 16 | - | 196 | 202 | -3,0 | X | 28,5 |
| Schleswig-Holstein | 201 | 17 | - | 218 | 241 | -9,5 | X | 27,7 |
| Thüringen | 160 | 39 | 1 | 200 | 220 | -9,1 | X | 22,0 |
| Andere Schuldner ¹ | | | | | | | | |
| Deutschland | 693 | 527 | X | 1 220 | 1 231 | -0,9 | X | 280,2 |
| Baden-Württemberg | 71 | 84 | X | 155 | 169 | -8,3 | X | 26,0 |
| Bayern | 123 | 35 | X | 158 | 197 | -19,8 | X | 40,6 |
| Berlin | 17 | 10 | X | 27 | 26 | 3,8 | X | 6,3 |
| Brandenburg | 10 | 4 | X | 14 | 14 | 0,0 | X | 1,3 |
| Bremen | 7 | 5 | X | 12 | 3 | 300,0 | X | 2,4 |
| Hamburg | 8 | 4 | X | 12 | 19 | -36,8 | X | 43,6 |
| Hessen | 44 | 28 | X | 72 | 70 | 2,9 | X | 28,4 |
| Mecklenburg-Vorpommern | 9 | 5 | X | 14 | 13 | 7,7 | X | 3,5 |
| Niedersachsen | 69 | 22 | X | 91 | 97 | -6,2 | X | 25,0 |
| Nordrhein-Westfalen | 177 | 105 | X | 282 | 297 | -5,1 | X | 61,8 |
| Rheinland-Pfalz | 47 | 41 | X | 88 | 59 | 49,2 | X | 15,2 |
| Saarland | 8 | 5 | X | 13 | 9 | 44,4 | X | 2,1 |
| Sachsen | 64 | 155 | X | 219 | 191 | 14,7 | X | 11,8 |
| Sachsen-Anhalt | 17 | 11 | X | 28 | 15 | 86,7 | X | 5,7 |
| Schleswig-Holstein | 14 | 6 | X | 20 | 31 | -35,5 | X | 2,4 |
| Thüringen | 8 | 7 | X | 15 | 21 | -28,6 | X | 4,1 |

¹ Natürliche Personen als Gesellschafter u.Ä. sowie Nachlässe und Gesamtgut.

Statistik über beantragte Insolvenzverfahren – Glossar

Abweisung mangels Masse

Der Antrag auf Eröffnung eines [Insolvenzverfahrens](#) wird vom Insolvenzgericht mangels Masse abgewiesen, wenn das Vermögen des Schuldners voraussichtlich nicht ausreicht, um die Verfahrenskosten zu begleichen und dem Schuldner die Stundung der Verfahrenskosten nicht bewilligt wird. Eine Stundung der Verfahrenskosten ist nur bei natürlichen Personen möglich, die [Restschuldbefreiung](#) beantragt haben.

Drohende Zahlungsunfähigkeit

Nach § 18 Abs. 2 InsO besteht drohende Zahlungsunfähigkeit, wenn der Schuldner voraussichtlich nicht in der Lage sein wird, die bestehenden Zahlungspflichten zum Zeitpunkt der Fälligkeit zu erfüllen.

Eigenverwaltung

Das [Regelinsolvenzverfahren](#) kann nicht nur von einem gerichtlich bestellten Insolvenzverwalter, sondern alternativ auch in Eigenverwaltung geführt werden. Bei der Eigenverwaltung ist der Schuldner berechtigt, unter Aufsicht eines sogenannten Sachwalters die Insolvenzmasse zu verwalten und über sie zu verfügen.

Gesamtgutinsolvenzverfahren

Beim Gesamtgutinsolvenzverfahren gilt nicht der Grundsatz der Universalinsolvenz, wonach das gesamte Vermögen des Schuldners haftet. Vielmehr haftet im Gesamtgutinsolvenzverfahren ausschließlich das Gesamtgut einer Gütergemeinschaft. Unter dem Gesamtgut einer Gütergemeinschaft wird das Vermögen verstanden, das die Ehegatten in die Ehe einbringen und während der Ehe erwerben. Es handelt sich um gemeinschaftliches Vermögen der Ehegatten. Gesamtgutinsolvenzverfahren zählen zu den Sonderinsolvenzverfahren.

Hauptinsolvenzverfahren

Von einem Hauptinsolvenzverfahren wird gemäß Europäischen Insolvenzrechts gesprochen, wenn über das Vermögen des Schuldners (Unternehmens) an dem Ort ein Insolvenzverfahren eröffnet wird, in dem der Mittelpunkt der hauptsächlichen Interessen des Schuldners liegt. Für das Hauptinsolvenzverfahren ist das Insolvenzrecht des Staates bindend, in dem das Hauptinsolvenzverfahren eröffnet wurde.

Insolvenzverfahren

Das Insolvenzverfahren unterteilt sich in zwei wesentliche Abschnitte, und zwar in das Eröffnungs- bzw. Antragsverfahren und in das eröffnete Verfahren. Das eröffnete Verfahren beginnt mit einem vom Gericht erlassenen Eröffnungsbeschluss. Ziel eines Insolvenzverfahrens ist es, den Gläubigern die Befriedigung ihrer Forderungen durch Verwertung des Schuldnervermögens zu ermöglichen. Beendet wird das typische eröffnete Insolvenzverfahren durch einen Aufhebungsbeschluss des Insolvenzgerichts nach dem Schlusstermin und der Schlussverteilung. Sofern der Schuldner eine natürliche Person ist, kann er [Restschuldbefreiung](#) beantragen.

Es existieren mehrere Typen von Insolvenzverfahren. Zu unterscheiden ist im Wesentlichen zwischen [Regel-](#) und [Verbraucherinsolvenzverfahren](#). Darüber hinaus gibt es Sonderinsolvenzverfahren, zu denen beispielsweise [Nachlassinsolvenzverfahren](#) zählen.

Nachlassinsolvenzverfahren

In einem Nachlassinsolvenzverfahren haften die Erben nicht mit ihrem gesamten Vermögen, sondern nur mit dem Nachlass, d.h. mit dem ererbten Vermögen. Das Nachlassinsolvenzverfahren gewährleistet zudem, dass mit der Insolvenzmasse ausschließlich die Nachlassgläubiger befriedigt werden. Nachlassinsolvenzverfahren zählen zu den Sonderinsolvenzverfahren.

Partikularverfahren

Ein Partikularverfahren wird gemäß des Europäischen Insolvenzrechts ausschließlich über das Vermögen einer Niederlassung geführt. Ein solches Verfahren kann lediglich auf Antrag eines Gläubigers eingeleitet werden. Das Partikularverfahren findet nur dann statt, wenn noch kein [Hauptinsolvenzverfahren](#) eröffnet wurde. Wird im späteren Verlauf des Partikularverfahrens auch ein Hauptinsolvenzverfahren in einem anderen Mitgliedstaat eröffnet, wird das Partikularverfahren wie ein [Sekundärverfahren](#) geführt. Im Unterschied zum Sekundärverfahren kann in einem Partikularverfahren auch saniert werden.

Regelinsolvenzverfahren

Diese Verfahrensart ist auf juristische und natürliche Personen anzuwenden, die selbstständig tätig sind. Darüber hinaus kommt das Regelinsolvenzverfahren auch bei ehemals selbstständig Tätigen zur Anwendung, deren Vermögensverhältnisse als nicht überschaubar eingestuft werden oder bei denen Verbindlichkeiten aus Arbeitsverhältnissen bestehen. Vermögensverhältnisse gelten als nicht überschaubar, wenn der Schuldner zu dem Zeitpunkt, zu dem der Antrag auf Eröffnung des Insolvenzverfahrens gestellt wird, mindestens 20 Gläubiger hat. Für alle anderen natürlichen Personen kommt das [vereinfachte Insolvenzverfahren](#) in Betracht.

Restschuldbefreiung

Ist der Schuldner eine natürliche Person, so können ihm nach sechs Jahren nach der Eröffnung des Insolvenzverfahrens die restlichen Schulden erlassen werden, wenn der Schuldner in dieser Zeit den Gläubigern sein pfändbares Einkommen oder ähnliche Bezüge zur Verfügung gestellt hat.

Schuldenbereinigungsplan

Es gibt zwei Arten von Schuldenbereinigungsplänen: den außergerichtlichen und den gerichtlichen Schuldenbereinigungsplan. Beides sind Vereinbarungen über eine Schuldenbereinigung im Vergleichsweg. Der außergerichtliche Schuldenbereinigungsplan wird von dem Schuldner mit Hilfe einer Schuldnerberatungsstelle, eines Rechtsanwalts, Steuerberaters oder einer sonst geeigneten Person erarbeitet und den Gläubigern vorgelegt. Stimmen alle Gläubiger diesem Plan zu, kommt es nicht zu einem [Insolvenzverfahren](#). Der Schuldner hat nur noch die Verbindlichkeiten entsprechend den Vereinbarungen in dem Schuldenbereinigungsplan zu erfüllen. Von den weiteren Verbindlichkeiten wird er durch die Vereinbarung befreit. Scheitert ein außergerichtlicher Einigungsversuch, beantragt der Schuldner üblicherweise die Eröffnung des Insolvenzverfahrens. Bei Verbrauchern ist dies ein [vereinfachtes Insolvenzverfahren](#).

Vor der Eröffnung des Insolvenzverfahrens kann nochmals versucht werden, mit Hilfe des Gerichts einen Schuldenbereinigungsplan zu vereinbaren. Zu diesem Zweck wird mit dem Insolvenzantrag ein neuer – gerichtlicher – Schuldenbereinigungsplan vorgelegt, der inhaltlich aber in der Regel mit dem außergerichtlichen Plan identisch ist. Im gerichtlichen Verfahren kann ein Plan nach Mehrheitsgrundsätzen zustande kommen, also nicht nur wie im außergerichtlichen Verfahren bei Einstimmigkeit. Ein gerichtlicher Schuldenbereinigungsplan hat die Wirkung eines gerichtlichen Vergleichs. Bis zur Entscheidung des Gerichts über den Schuldenbereinigungsplan ruht das Verfahren über den Antrag auf Insolvenzeröffnung. Wird der Schuldenbereinigungsplan akzeptiert, gelten die Anträge auf Insolvenzeröffnung und Restschuldbefreiung als zurückgenommen. Die Befriedigung der Gläubiger erfolgt in diesem Fall nach den im Schuldenbereinigungsplan festgeschriebenen Regeln. Scheitert auch der Einigungsversuch über den gerichtlichen Schuldenbereinigungsplan, wird das Insolvenzverfahren eröffnet.

Sekundärverfahren

Ein Sekundärverfahren kann entsprechend des Europäischen Insolvenzrechts über das Vermögen einer Niederlassung eröffnet werden, wenn bereits in einem anderen Mitgliedsstaat der EU ein [Hauptinsolvenzverfahren](#) über das Mutterunternehmen eröffnet wurde. Für

das Sekundärverfahren ist das Insolvenzrecht des EU-Mitgliedstaates bindend, in dem das Sekundärverfahren eröffnet wurde.

Überschuldung

Überschuldung liegt gemäß § 19 Abs. 2 Satz 1 InsO vor, wenn das Vermögen des Schuldners die bestehenden Verbindlichkeiten nicht mehr deckt, es sei denn, die Fortführung des Unternehmens ist nach den Umständen überwiegend wahrscheinlich.

Vereinfachtes Insolvenzverfahren/Verbraucherinsolvenzverfahren

Ein vereinfachtes [Insolvenzverfahren](#) kommt außer für Verbraucher auch für ehemals selbstständig Tätige, deren Vermögensverhältnisse überschaubar sind und gegen die keine Forderungen aus Arbeitsverhältnissen bestehen, zur Anwendung. Vermögensverhältnisse gelten als überschaubar, wenn der Schuldner zum Zeitpunkt, zu dem der Insolvenzantrag gestellt wird, weniger als 20 Gläubiger hat. Im Vergleich zum [Regelinsolvenzverfahren](#) existieren im vereinfachten Insolvenzverfahren einige Besonderheiten: Beispielsweise entfällt der Berichtstermin, in dem die Gläubiger über den Erhalt und die Sanierung eines Unternehmens entscheiden. Anstelle eines Insolvenzverwalters wird ein Treuhänder bestellt. Die Regelungen über die [Eigenverwaltung](#) und den Insolvenzplan finden ebenfalls keine Anwendung. Darüber hinaus kann das Gericht bei überschaubaren Vermögensverhältnissen ein schriftliches Verfahren anordnen.


Voraussichtliche Forderungen

Die voraussichtlichen Forderungen entsprechen in der Statistik über beantragte Insolvenzverfahren der Summe der – gegebenenfalls geschätzten – Insolvenzforderungen. Der Betrag umfasst auch die durch Absonderungsrechte gesicherten Forderungen. Die voraussichtlichen Forderungen werden von den Amtsgerichten zum Zeitpunkt der gerichtlichen Entscheidung über den Insolvenzantrag ermittelt und zur genannten Statistik gemeldet. In Abgrenzung zu den im eröffneten Insolvenzverfahren tatsächlich zur Insolvenztabelle angemeldeten Insolvenzforderungen sind daher unter den voraussichtlichen Forderungen lediglich solche Verbindlichkeiten subsumiert, von denen die Gerichte bei Eröffnung des Insolvenzverfahrens, bei [Abweisung des Insolvenzantrags mangels Masse](#) bzw. bei der Entscheidung über die Annahme eines [Schuldenbereinigungsplans](#) Kenntnis haben. Ergebnisse zu den tatsächlich zur Insolvenztabelle angemeldeten und festgestellten Insolvenzforderungen werden im Rahmen der Statistik über beendete Insolvenzverfahren und Restschuldbefreiung ermittelt und veröffentlicht. Eine Publikation von Ergebnissen der Statistik über beendete Insolvenzverfahren und Restschuldbefreiung ist erstmals im Jahr 2014 geplant.

Zahlungsunfähigkeit

Gemäß § 17 Abs. 2 InsO ist ein Schuldner zahlungsunfähig, wenn er nicht in der Lage ist, die fälligen Zahlungspflichten zu erfüllen. Zahlungsunfähigkeit ist in der Regel anzunehmen, wenn der Schuldner seine Zahlungen eingestellt hat.

Statistik über beantragte Insolvenzverfahren



2016

Erscheinungsfolge: jährlich
Erschienen am 11/05/2016

Ihr Kontakt zu uns:
www.destatis.de/kontakt
Telefon: + 49 (0) 611/75 4592

© Statistisches Bundesamt, Wiesbaden 2016

Vervielfältigungen und Verbreitung, auch auszugsweise, mit Quellenangabe gestattet.

Kurzfassung

1 Allgemeine Angaben zur Statistik

Seite 4

- Bezeichnung der Statistik: Statistik über beantragte Insolvenzverfahren
- Rechtsgrundlage: Gesetz über die Insolvenzstatistik (Insolvenzstatistikgesetz - InsStatG)
- Erhebungseinheiten: Amtsgerichte in Deutschland
- Berichtszeitraum: Monat
- Periodizität: monatlich

2 Inhalte und Nutzerbedarf

Seite 5

- Inhaltliche Schwerpunkte der Statistik: Die Statistik über beantragte Insolvenzverfahren liefert Informationen über die Anzahl der eröffneten Regel-, Verbraucher-, Nachlass- und Gesamtgutinsolvenzverfahren sowie über sämtliche mangels Masse abgewiesenen Insolvenzeröffnungsanträge und alle Insolvenzverfahren, bei denen der gerichtliche Schuldenbereinigungsplan angenommen wurde. Darüber hinaus werden Angaben zum Eröffnungsgrund, zum Antragssteller, zur Eigenverwaltung, zu den voraussichtlichen Forderungen und zum internationalen Bezug eines eröffneten Insolvenzverfahrens erfasst. Handelt es sich um ein Insolvenzverfahren eines Unternehmens wird zusätzlich der Wirtschaftszweig, die Rechtsform, das Gründungsjahr und die Anzahl der Arbeitnehmer erfragt.
- Hauptnutzer: Ministerien, Banken, Verbände, Hochschulen, Forschungsinstitute, Medien und Wirtschaftsauskunfteien

3 Methodik

Seite 6

- Konzept der Datengewinnung: Vollerhebung mit Auskunftspflicht
- Berichtsweg: Vom Amtsgericht an das zuständige Statistische Landesamt
- Erhebungsinstrumente: Papierfragebogen, elektronischer Fragebogen (IDEV) und automatisierte Datengewinnung mittels eSTATISTIK.core

4 Genauigkeit und Zuverlässigkeit

Seite 7

- Stichprobenbedingter Fehler: nicht relevant
- Nicht-stichprobenbedingter Fehler: Antwortausfälle bei einzelnen Merkmalen werden durch Rückfragen bei den auskunftspflichtigen Amtsgerichten oder durch Recherchen in den Bekanntmachungen der Gerichte ergänzt. Vereinzelt liegen in den Gerichten keine Angaben zum Gründungsjahr, zu der Anzahl der Arbeitnehmer und zur Höhe der voraussichtlichen Forderungen vor, so dass hier unter Umständen Antwortausfälle existieren.

5 Aktualität und Pünktlichkeit

Seite 8

- Aktualität: Die Monatsergebnisse werden in der Regel spätestens zweieinhalb Monate nach Ende des jeweiligen Berichtsmonats veröffentlicht. Die Jahresergebnisse liegen normalerweise spätestens zweieinhalb Monate nach Abschluss des jeweiligen Berichtsjahres vor.
- Pünktlichkeit: Im Zusammenhang mit dem Inkrafttreten des Insolvenzstatistikgesetzes zum 1.1.2013 wurden die Arbeitsabläufe der Statistik modifiziert. Hierdurch konnten im Jahr 2013 die angestrebten Veröffentlichungstermine in den ersten Monaten nicht eingehalten werden.

6 Vergleichbarkeit

Seite 8

- Die Ergebnisse der Statistik über beantragte Insolvenzverfahren sind grundsätzlich zeitlich und räumlich vergleichbar. Bei den voraussichtlichen Forderungen führt der Methodenwechsel Anfang 2014 zu einer Beeinträchtigung der zeitlichen Vergleichbarkeit.

7 Kohärenz

Seite 8

- Statistikübergreifende Kohärenz: Die Ergebnisse der Statistik über beantragte Insolvenzverfahren weisen einen engen Bezug zu den Ergebnissen der Statistik über beendete Insolvenzverfahren und Restschuldbefreiung auf.
- Statistikinterne Kohärenz: Die Ergebnisse der Statistik über beantragte Insolvenzverfahren zu unterschiedlichen Merkmalen sind konsistent.

8 Verbreitung und Kommunikation

Seite 9

- Veröffentlichungen zur Statistik über beantragte Insolvenzverfahren finden Sie unter: www.destatis.de > Zahlen & Fakten > Unternehmen, Handwerk > Insolvenzen (Schwerpunkt Regelinsolvenz-, Nachlass- und Gesamtgutinsolvenzverfahren) bzw. www.destatis.de > Zahlen & Fakten > Einkommen, Konsum, Lebensbedingungen > Vermögen, Schulden (Schwerpunkt Verbraucherinsolvenzverfahren)

- Detaillierte Ergebnisse auf Ebene der Bundesländer und regional tiefer gegliederte Ergebnisse publizieren die Statistischen Ämter der Länder.

9 Sonstige fachstatistische Hinweise

Seite 9

- keine

1 Allgemeine Angaben zur Statistik

1.1 Grundgesamtheit

Alle natürlichen und juristischen Personen und Gesellschaften ohne Rechtspersönlichkeit (Personengesellschaften), über deren Insolvenzantrag ein Gericht entschieden hat. Zur Grundgesamtheit gehören auch alle beantragten Nachlass- und Gesamtgutinsolvenzverfahren.

1.2 Statistische Einheiten (Darstellungs- und Erhebungseinheiten)

Erhebungseinheiten sind die Amtsgerichte in Deutschland. Zuständig ist das Amtsgericht, in dem die Entscheidung über den jeweiligen Insolvenzeröffnungsantrag erlassen wird. Darstellungseinheiten sind alle eröffneten Regel-, Verbraucher-, Nachlass- und Gesamtgutinsolvenzverfahren, sämtliche mangels Masse abgewiesenen Anträge auf Eröffnung eines Insolvenzverfahrens sowie alle Insolvenzverfahren, bei denen der gerichtliche Schuldenbereinigungsplan angenommen wurde.

1.3 Räumliche Abdeckung

Die Ergebnisse der Statistik über beantragte Insolvenzverfahren werden vom Statistischen Bundesamt für Deutschland ausgewiesen. Bei einzelnen Angaben erfolgt zudem eine Differenzierung nach Bundesländern. Detaillierte Länderergebnisse und regional tiefer gegliederte Daten stellen die Statistischen Ämter der Länder zur Verfügung. Sie veröffentlichen die Ergebnisse differenziert nach Kreisen und kreisfreien Städten sowie zum Teil auch nach Regierungsbezirken, Gemeinden und Stadtteilen.

1.4 Berichtszeitraum/-zeitpunkt

Bei der Statistik über beantragte Insolvenzverfahren handelt es sich um eine Erhebung, für die Monatsergebnisse generiert werden. Aus den Monatsergebnissen werden Jahresergebnisse berechnet.

1.5 Periodizität

Seit dem Jahr 1949 werden jährliche, seit 1962 vierteljährliche und seit 1975 monatliche Ergebnisse erstellt.

1.6 Rechtsgrundlagen und andere Vereinbarungen

Insolvenzstatistikgesetz (InsStatG) vom 7. Dezember 2011 (BGBl. I S. 2589), in Verbindung mit dem Bundesstatistikgesetz (BStatG) vom 22. Januar 1987 (BGBl. I S. 462, 565), das zuletzt durch Artikel 13 des Gesetzes vom 25. Juli 2013 (BGBl. I S. 2749) geändert worden ist.

1.7 Geheimhaltung

1.7.1 Geheimhaltungsvorschriften

Die erhobenen Einzelangaben werden nach § 16 BStatG geheim gehalten. Nur in ausdrücklich gesetzlich geregelten Ausnahmefällen dürfen Einzelangaben übermittelt werden. Die statistischen Ämter dürfen nach § 5 Absatz 1 InsStatG Ergebnisse veröffentlichen, auch wenn Tabellenfelder nur einen einzigen Fall ausweisen, sofern diese Tabellenfelder keine Angaben zur Summe der Forderungen und zur Zahl der betroffenen Arbeitnehmer enthalten.

Eine Übermittlung der erhobenen Angaben ist nach § 5 Absatz 2 InsStatG an oberste Bundes- und Landesbehörden für Zwecke der Planung, jedoch nicht für die Regelung von Einzelfällen in Form von Tabellen mit statistischen Ergebnissen zulässig, auch soweit Tabellenfelder nur einen einzigen Fall ausweisen. Nach § 16 Absatz 6 BStatG ist es zulässig, den Hochschulen oder sonstigen Einrichtungen mit der Aufgabe unabhängiger wissenschaftlicher Forschung für die Durchführung wissenschaftlicher Vorhaben Einzelangaben zu übermitteln, wenn diese so anonymisiert sind, dass sie nur mit einem unverhältnismäßig großen Aufwand an Zeit, Kosten und Arbeitskraft dem Befragten oder Betroffenen zugeordnet werden können. Die Pflicht zur Geheimhaltung besteht auch für Personen, die Einzelangaben erhalten.

1.7.2 Geheimhaltungsverfahren

Die Summe der voraussichtlichen Forderungen und die Zahl der betroffenen Arbeitnehmer werden nicht veröffentlicht, wenn weniger als drei Insolvenzverfahren zu diesem Ergebnis beigetragen haben oder wenn ein Insolvenzverfahren das Ergebnis derart dominiert, dass sein Ergebnisbeitrag errechenbar ist (primäre Geheimhaltung).

1.8 Qualitätsmanagement

1.8.1 Qualitätssicherung

Im Prozess der Statistikerstellung werden vielfältige Maßnahmen durchgeführt, die zur Sicherung der Datenqualität beitragen (siehe hierzu insbesondere Kapitel 3). Die Maßnahmen zur Qualitätssicherung, die an einzelnen Punkten der Statistikerstellung ansetzen, werden bei Bedarf angepasst und um standardisierte Methoden der Qualitätsbewertung und -sicherung ergänzt. Zu diesen standardisierten Methoden zählt auch dieser Qualitätsbericht, in dem alle wichtigen Informationen zur Datenqualität zusammengetragen sind. Als weitere Maßnahme der Qualitätssicherung wird regelmäßig eine Arbeitsgruppe mit Vertretern der Statistischen Ämter des Bundes und der Länder einberufen. Die Arbeitsgruppe erarbeitet methodische und konzeptionelle Verbesserungsvorschläge, die auf der jährlichen Sitzung der Fachreferenten aller statistischen Ämter (Referentenbesprechung "Insolvenz- und Überschuldungsstatistik") diskutiert und gegebenenfalls verabschiedet werden.

Alle Datenlieferungen der Amtsgerichte zur Statistik über beantragte Insolvenzverfahren werden in den Statistischen Ämtern der Länder einer intensiven Plausibilitätsprüfung unterzogen. Anschließend werden durch Rückfragen bei den Auskunftspflichtigen Auffälligkeiten in den Daten geklärt und die Angaben - sofern notwendig - korrigiert.

1.8.2 Qualitätsbewertung

Die in Kapitel 1.8.1 genannten Maßnahmen sichern die Qualität der Ergebnisse der Statistik über beantragte Insolvenzverfahren.

2 Inhalte und Nutzerbedarf

2.1 Inhalte der Statistik

2.1.1 Inhaltliche Schwerpunkte der Statistik

Die Statistik über beantragte Insolvenzverfahren liefert monatliche Informationen über die Anzahl der eröffneten Regel-, Verbraucher-, Nachlass- und Gesamtgutinsolvenzverfahren sowie über sämtliche mangels Masse abgewiesenen Insolvenzeröffnungsanträge und alle Insolvenzverfahren, bei denen der gerichtliche Schuldenbereinigungsplan angenommen wurde. Darüber hinaus werden Angaben zum Eröffnungsgrund, zum Antragssteller, zur Eigenverwaltung, zu den voraussichtlichen Forderungen und zum internationalen Bezug eines eröffneten Insolvenzverfahrens erfasst. Handelt es sich um ein Insolvenzverfahren eines Unternehmens wird zusätzlich der Wirtschaftszweig, die Rechtsform, das Gründungsjahr und die Anzahl der Arbeitnehmer erfragt.

2.1.2 Klassifikationssysteme

In der Statistik über beantragte Insolvenzverfahren werden die folgenden Klassifikationen verwendet:

- Klassifikation der Wirtschaftszweige, Ausgabe 2008 (WZ 2008)
- Amtlicher Gemeindeschlüssel (AGS)
- Rechtsformschlüssel, abgeleitet aus dem Schlüsselverzeichnis der Steuerstatistiken
- Gerichtsschlüssel (Quelle: Statistisches Bundesamt (2011): Daten aus dem Gemeindeverzeichnis. Gerichtsbarkeit nach Fläche und Bevölkerung. Wiesbaden)

2.1.3 Statistische Konzepte und Definitionen

In der Statistik über beantragte Insolvenzverfahren werden folgende Definitionen verwendet:

- **Abweisung mangels Masse:** Der Antrag auf Eröffnung eines Insolvenzverfahrens wird vom Insolvenzgericht mangels Masse abgewiesen, wenn das Vermögen des Schuldners voraussichtlich nicht ausreicht, um die Verfahrenskosten zu begleichen und dem Schuldner die Stundung der Verfahrenskosten nicht bewilligt wird. Eine Stundung der Verfahrenskosten ist nur bei natürlichen Personen möglich, die Restschuldbefreiung beantragt haben.
- **Gesamtgutinsolvenzverfahren:** Beim Gesamtgutinsolvenzverfahren gilt nicht der Grundsatz der Universalinsolvenz, wonach das gesamte Vermögen des Schuldners haftet. Vielmehr haftet im Gesamtgutinsolvenzverfahren ausschließlich das Gesamtgut einer Gütergemeinschaft. Unter dem Gesamtgut einer Gütergemeinschaft wird das Vermögen verstanden, das die Ehegatten in die Ehe einbringen und während der Ehe erwerben. Es handelt sich um gemeinschaftliches Vermögen der Ehegatten. Gesamtgutinsolvenzverfahren zählen zu den Sonderinsolvenzverfahren.
- **Insolvenzverfahren:** Es existieren mehrere Typen von Insolvenzverfahren. Zu unterscheiden ist im Wesentlichen zwischen Regel- und Verbraucherinsolvenzverfahren. Darüber hinaus gibt es Sonderinsolvenzverfahren, zu denen beispielsweise Nachlassinsolvenzverfahren zählen. Das Insolvenzverfahren unterteilt sich in zwei wesentliche Abschnitte, und zwar in das Eröffnungs- bzw. Antragsverfahren und in das eröffnete Verfahren. Das eröffnete Verfahren beginnt mit einem vom Gericht erlassenen Eröffnungsbeschluss. Ziel eines Insolvenzverfahrens ist es, den Gläubigern die Befriedigung ihrer Forderungen durch Verwertung des Schuldnervermögens zu ermöglichen. Beendet wird das typische eröffnete Insolvenzverfahren durch einen Aufhebungsbeschluss des Insolvenzgerichts nach dem Schlusstermin und der Schlussverteilung. Sofern der Schuldner eine natürliche Person ist, kann er Restschuldbefreiung beantragen. Diese ermöglicht verschuldeten Personen, nach einer Wohlverhaltensphase schuldenfrei zu sein.
- **Nachlassinsolvenzverfahren:** In einem Nachlassinsolvenzverfahren haften die Erben nicht mit ihrem gesamten Vermögen, sondern nur mit dem Nachlass, d.h. mit dem ererbten Vermögen. Das Nachlassinsolvenzverfahren gewährleistet zudem, dass mit der Insolvenzmasse ausschließlich die Nachlassgläubiger befriedigt werden. Nachlassinsolvenzverfahren zählen zu den Sonderinsolvenzverfahren.
- **Regelinsolvenzverfahren:** Diese Verfahrensart ist auf juristische und natürliche Personen anzuwenden, die selbstständig tätig sind. Darüber hinaus kommt das Regelinsolvenzverfahren auch bei ehemals selbstständig Tätigen zur Anwendung, deren Vermögensverhältnisse als nicht überschaubar eingestuft werden oder bei denen Verbindlichkeiten aus Arbeitsverhältnissen bestehen. Vermögensverhältnisse gelten als nicht überschaubar, wenn der Schuldner zu dem Zeitpunkt, zu dem der Antrag auf Eröffnung des Insolvenzverfahrens gestellt wird, mindestens 20 Gläubiger hat. Für alle anderen natürlichen Personen kommt das vereinfachte Insolvenzverfahren in Betracht.
- **Schuldenbereinigungsplan:** Es gibt zwei Arten von Schuldenbereinigungsplänen: den außergerichtlichen und den gerichtlichen Schuldenbereinigungsplan. Beides sind Vereinbarungen über eine Schuldenbereinigung im Vergleichsweg.

Der außergerichtliche Schuldenbereinigungsplan wird von dem Schuldner mit Hilfe einer Schuldnerberatungsstelle, eines Rechtsanwalts, Steuerberaters oder einer sonst geeigneten Person erarbeitet und den Gläubigern vorgelegt. Stimmen alle Gläubiger diesem Plan zu, kommt es nicht zu einem Insolvenzverfahren. Der Schuldner hat nur noch die Verbindlichkeiten entsprechend den Vereinbarungen in dem Schuldenbereinigungsplan zu erfüllen. Von den weiteren Verbindlichkeiten wird er durch die Vereinbarung befreit. Scheitert ein außergerichtlicher Einigungsversuch, beantragt der Schuldner üblicherweise die Eröffnung des Insolvenzverfahrens. Bei Verbrauchern ist dies ein vereinfachtes Insolvenzverfahren. Vor der Eröffnung des Insolvenzverfahrens kann nochmals versucht werden, mit Hilfe des Gerichts einen Schuldenbereinigungsplan zu vereinbaren. Zu diesem Zweck wird mit dem Insolvenzantrag ein neuer - gerichtlicher - Schuldenbereinigungsplan vorgelegt, der inhaltlich aber in der Regel mit dem außergerichtlichen Plan identisch ist. Im gerichtlichen Verfahren kann ein Plan nach Mehrheitsgrundsätzen zustande kommen, also nicht nur wie im außergerichtlichen Verfahren bei Einstimmigkeit. Ein gerichtlicher Schuldenbereinigungsplan hat die Wirkung eines gerichtlichen Vergleichs. Bis zur Entscheidung des Gerichts über den Schuldenbereinigungsplan ruht das Verfahren über den Antrag auf Insolvenzeröffnung. Wird der Schuldenbereinigungsplan akzeptiert, gelten die Anträge auf Insolvenzeröffnung und Restschuldbefreiung als zurückgenommen. Die Befriedigung der Gläubiger erfolgt in diesem Fall nach den im Schuldenbereinigungsplan festgeschriebenen Regeln. Scheitert auch der Einigungsversuch über den gerichtlichen Schuldenbereinigungsplan, wird das Insolvenzverfahren eröffnet.

- **vereinfachtes Insolvenzverfahren/Verbraucherinsolvenzverfahren:** Ein vereinfachtes Insolvenzverfahren kommt außer für Verbraucher auch für ehemals selbstständig Tätige, deren Vermögensverhältnisse überschaubar sind und gegen die keine Forderungen aus Arbeitsverhältnissen bestehen, zur Anwendung. Vermögensverhältnisse gelten als überschaubar, wenn der Schuldner zum Zeitpunkt, zu dem der Insolvenzantrag gestellt wird, weniger als 20 Gläubiger hat. Im Vergleich zum Regelinsolvenzverfahren existieren im vereinfachten Insolvenzverfahren einige Besonderheiten. Beispielsweise entfällt der Berichtstermin, in dem die Gläubiger über den Erhalt und die Sanierung eines Unternehmens entscheiden. Anstelle eines Insolvenzverwalters wird ein Treuhänder bestellt. Die Regelungen über die Eigenverwaltung und den Insolvenzplan finden ebenfalls keine Anwendung. Darüber hinaus kann das Gericht bei überschaubaren Vermögensverhältnissen ein schriftliches Verfahren anordnen.

- **voraussichtliche Forderungen:** Die voraussichtlichen Forderungen entsprechen in der Statistik über beantragte Insolvenzverfahren der Summe der - gegebenenfalls geschätzten - Insolvenzforderungen. Der Betrag umfasst auch die durch Absonderungsrechte gesicherten Forderungen. Die voraussichtlichen Forderungen werden von den Amtsgerichten zum Zeitpunkt der gerichtlichen Entscheidung über den Insolvenzantrag ermittelt und zur genannten Statistik gemeldet. In Abgrenzung zu den im eröffneten Insolvenzverfahren tatsächlich zur Insolvenztabelle angemeldeten Insolvenzforderungen sind daher unter den voraussichtlichen Forderungen lediglich solche Verbindlichkeiten subsumiert, von denen die Gerichte bei Eröffnung des Insolvenzverfahrens, bei Abweisung des Insolvenzantrags mangels Masse bzw. bei der Entscheidung über die Annahme eines Schuldenbereinigungsplans Kenntnis haben. Ergebnisse zu den tatsächlich zur Insolvenztabelle angemeldeten Insolvenzforderungen werden im Rahmen der Statistik über beendete Insolvenzverfahren und Restschuldbefreiung ermittelt und veröffentlicht. Eine Publikation von Ergebnissen der Statistik über beendete Insolvenzverfahren und Restschuldbefreiung ist erstmals im Jahr 2016 geplant.

- **Geltendmachung derselben Forderung in mehreren Insolvenzverfahren:** Sowohl bei Unternehmen als auch bei Verbrauchern kann es vorkommen, dass mehrere Schuldner gemeinsam für dieselben Verbindlichkeiten haften. Im Falle einer Insolvenz der Schuldner können Gläubiger solche Forderungen in jedem einzelnen Insolvenzverfahren in voller Höhe geltend machen. Um diese Forderungen nur einmal in den Ergebnissen der Insolvenzstatistik abzubilden, wurden bis zum Berichtsjahr 2013 die mehrfach gemeldeten voraussichtlichen Forderungen, soweit dies aufgrund der vorliegenden Informationen möglich war, bereinigt. Da nur unvollständige Informationen darüber verfügbar sind, in welchen Insolvenzverfahren dieselben Forderungen geltend gemacht werden, ist eine Bereinigung mit Unsicherheiten verbunden. Daher wird ab dem Berichtsjahr 2014 auf eine solche Bereinigung verzichtet. Dies bedeutet, dass Forderungen mehrfach in die Statistik einbezogen werden, sofern sie bei verschiedenen Insolvenzverfahren geltend gemacht werden.

2.2 Nutzerbedarf

Zu den Hauptnutzern der Statistik über beantragte Insolvenzverfahren zählen Justiz-, Wirtschafts-, Finanz- und Sozialministerien des Bundes und der Länder. Beispielsweise finden die Daten in dem vom Bundesministerium für Arbeit und Soziales herausgegebenen Armuts- und Reichtumsbericht Verwendung. Weitere wichtige Nutzergruppen sind Banken, Verbände, Medien, Wirtschaftsauskunfteien sowie Forschungsinstitute und Hochschulen.

2.3 Nutzerkonsultation

Nutzerinteressen werden über unterschiedliche Wege berücksichtigt. Die Ministerien des Bundes und der Länder können unmittelbar über das Gesetzgebungsverfahren Einfluss auf das Erhebungsprogramm der Statistik über beantragte Insolvenzverfahren nehmen. Das Insolvenzstatistikgesetz, das am 1.1.2013 in Kraft getreten ist, wurde zudem unter Einbeziehung der unter 2.2 genannten Nutzergruppen umgesetzt. So fanden beispielsweise Anregungen von Verbänden Berücksichtigung, die sich auf die Erhebungsbögen und Veröffentlichungstabellen bezogen.

3 Methodik

3.1 Konzept der Datengewinnung

Die Gerichte sind gesetzlich verpflichtet, jedes eröffnete oder mangels Masse abgewiesene Insolvenzverfahren sowie Verfahren, in denen ein sogenannter gerichtlicher Schuldenbereinigungsplan angenommen wurde, an die Statistischen

Ämter der Länder zu melden. Die benötigten Angaben werden den gerichtlichen Akten entnommen. Während für Regel-, Nachlass- und Gesamtgutinsolvenzverfahren die im Fragebogen zu Meldung RA aufgeführten Merkmale übermittelt werden müssen, sind für Verbraucherinsolvenzverfahren die im Fragebogen zu Meldung VA aufgeführten Angaben relevant.

3.2 Vorbereitung und Durchführung der Datengewinnung

Die Statistik über beantragte Insolvenzverfahren ist eine dezentral durchgeführte Statistik. Für die Erhebung, Prüfung und Aufbereitung der Länderergebnisse sind die Statistischen Ämter der Länder zuständig. Aufgabe des Statistischen Bundesamtes ist die methodische Vorbereitung und Weiterentwicklung dieser Statistik sowie die Zusammenführung der Länderergebnisse zu einem Bundesergebnis und dessen Veröffentlichung. Die Statistik über beantragte Insolvenzverfahren ist eine Vollerhebung mit Auskunftspflicht.

3.3 Datenaufbereitung (einschl. Hochrechnung)

Im Rahmen der Plausibilitätsprüfungen fragen die Statistischen Ämter der Länder bei fehlenden oder unplausiblen Angaben beim auskunftspflichtigen Amtsgericht nach und korrigieren anschließend - falls notwendig - einzelne Werte. Da es sich bei der Statistik über beantragte Insolvenzverfahren um eine Vollerhebung handelt, ist keine Hochrechnung notwendig.

3.4 Preis- und Saisonbereinigung; andere Analyseverfahren

Es werden keine Preis- und Saisonbereinigungsverfahren eingesetzt.

3.5 Beantwortungsaufwand

Die Merkmale der Statistik über beantragte Insolvenzverfahren lassen sich in der Regel den Akten der Gerichte entnehmen. Durch die Bereitstellung eines elektronischen Fragebogens (IDEV) und durch die Möglichkeit der automatisierten Datengewinnung mittels eSTATISTIK.core stehen den auskunftspflichtigen Amtsgerichten komfortable Übermittlungsmöglichkeiten zur Verfügung, die sie bei ihrer Meldung unterstützen und zu ihrer Entlastung beitragen. Die statistischen Ämter stehen in engem Kontakt zu den Softwareherstellern.

4 Genauigkeit und Zuverlässigkeit

4.1 Qualitative Gesamtbewertung der Genauigkeit

Insgesamt sind die Ergebnisse der Statistik über beantragte Insolvenzverfahren - insbesondere aufgrund der Konzeption als Vollerhebung - als präzise einzustufen. Zur Datenqualität tragen auch die umfassenden Plausibilitätsprüfungen bei. Einschränkungen hinsichtlich der Datenqualität lassen sich Kapitel 4.3 entnehmen.

4.2 Stichprobenbedingte Fehler

Die Statistik über beantragte Insolvenzverfahren ist eine Vollerhebung. Daher kommt es nicht zu stichprobenbedingten Fehlern.

4.3 Nicht-Stichprobenbedingte Fehler

Verzerrungen durch Antwortausfälle auf Ebene der Einheiten und Merkmale: Durch Auskunftspflicht und durch die Durchsetzung der Auskunftspflicht werden Ausfälle ganzer Einheiten (Unit-Non-Response) weitgehend ausgeschlossen. Durch Rückfragen bei den Amtsgerichten oder durch Recherchen in den Bekanntmachungen der Amtsgerichte werden zudem Antwortausfälle bei einzelnen Merkmalen (Item-Non-Response) weitgehend ausgeschlossen. Vereinzelt liegen in den Gerichten keine Angaben zum Gründungsjahr, zur Anzahl der Arbeitnehmer und zur Höhe der voraussichtlichen Forderungen vor, so dass hier unter Umständen Antwortausfälle existieren. Während Insolvenzverfahren mit unbekanntem Gründungsjahr bei der Ergebnisdarstellung separat ausgewiesen werden, sind Insolvenzverfahren, bei denen keine Angaben zu den voraussichtlichen Forderungen existieren, in der untersten Forderungsgrößenklasse (unter 5 000 Euro) enthalten.

Verzerrungen durch Mess- und Aufbereitungsfehler: Im Rahmen der Statistik über beantragte Insolvenzverfahren durchlaufen die eingehenden Daten umfangreiche Vollständigkeits- und Plausibilitätsprüfungen. Sofern Angaben unvollständig oder auffällig sind, werden die Auskunftspflichtigen kontaktiert und die Angaben ergänzt bzw. gegebenenfalls korrigiert.

Sonstige Verzerrungen: Die Amtsgerichte sind verpflichtet, die Angaben zur Statistik über beantragte Insolvenzverfahren innerhalb von zwei Wochen nach Ablauf des Kalendermonats, in dem die gerichtliche Entscheidung über den Antrag erlassen wurde, an die Statistischen Ämter der Länder zu übermitteln. Die Zuordnung der gelieferten Insolvenzverfahren zu einem bestimmten Berichtsmonat erfolgt anhand des Meldezeitpunktes, das heißt Verfahren, die innerhalb der genannten Frist geliefert werden, werden bei der Ergebnisdarstellung dem vorherigen Kalendermonat zugewiesen. In Einzelfällen melden die Gerichte Insolvenzverfahren verspätet nach Ablauf der genannten Frist. Diese Verfahren werden nicht dem Kalendermonat zugeordnet, in dem die gerichtliche Entscheidung gefallen ist, sondern dem nächsten zu erstellenden Monatsergebnis. Die Meldepraxis der Gerichte hat dementsprechend Auswirkungen auf die Ergebnisdarstellung, wobei die Monatsergebnisse stärker als die Jahresergebnisse von den Verzerrungen betroffen sind.

4.4 Revisionen

4.4.1 Revisionsgrundsätze

Bei der Statistik über beantragte Insolvenzverfahren werden keine vorläufigen Ergebnisse veröffentlicht. Daher gelten die publizierten Daten als endgültig.

4.4.2 Revisionsverfahren

-

4.4.3 Revisionsanalysen

-

5 Aktualität und Pünktlichkeit

5.1 Aktualität

Die Veröffentlichung der Monatsergebnisse erfolgt spätestens zweieinhalb Monate nach Ende des Berichtsmonats in Form einer Pressemitteilung und Fachserie. Der späteste Veröffentlichungstermin der Ergebnisse für den jeweiligen Berichtsmonat kann dem Veröffentlichungskalender des Statistischen Bundesamts entnommen werden (siehe Kapitel 8.3). Die Jahresergebnisse liegen spätestens zweieinhalb Monate nach Abschluss des jeweiligen Berichtsjahres vor und werden ebenfalls in Form einer Pressemitteilung und Fachserie verbreitet.

5.2 Pünktlichkeit

Im Zusammenhang mit dem Inkrafttreten des Insolvenzstatistikgesetzes zum 1.1.2013 wurden die Arbeitsabläufe der Statistik über beantragte Insolvenzverfahren modifiziert. Durch die Umstellungen konnte im Jahr 2013 der angestrebte Veröffentlichungstermin in den ersten Monaten nicht eingehalten werden.

6 Vergleichbarkeit

6.1 Räumliche Vergleichbarkeit

Die Statistik über beantragte Insolvenzverfahren wird für Deutschland und für alle Bundesländer nach dem gleichen Verfahren durchgeführt. Die Ergebnisse der einzelnen Bundesländer sind daher räumlich vergleichbar. Bei der Interpretation der Ergebnisse auf Ebene der Bundesländer sollte beachtet werden, dass die gemeldeten Insolvenzverfahren in dem Bundesland nachgewiesen werden, in dem das zuständige Amtsgericht seinen Sitz hat. Dieser muss nicht unbedingt mit dem Wohnort/Sitz des Schuldners übereinstimmen.

6.2 Zeitliche Vergleichbarkeit

In der Regel sind die Ergebnisse der Statistik über beantragte Insolvenzverfahren zeitlich vergleichbar. Bei der Interpretation von Veränderungen im Zeitverlauf sollte beachtet werden, dass die Novellierungen der Insolvenzordnung in den Jahren 1999, 2001 und 2013 Auswirkungen auf die Ergebnisse der Statistik über beantragte Insolvenzverfahren haben. Angaben zum internationalen Bezug eines eröffneten Insolvenzverfahrens werden erst seit Anfang 2013 ermittelt. Ab dem Berichtsjahr 2014 wird keine Bereinigung von Forderungen vorgenommen, wenn Gläubiger dieselbe Forderung in verschiedenen Insolvenzverfahren geltend machen (siehe Erläuterungen in Kapitel 2.1.3 unter "Geltendmachung derselben Forderung in mehreren Insolvenzverfahren").

7 Kohärenz

7.1 Statistikübergreifende Kohärenz

Die Statistik über beantragte Insolvenzverfahren weist einen engen Bezug zur Statistik über beendete Insolvenzverfahren und Restschuldbefreiung auf. Beide Erhebungen sind Bestandteil der Insolvenzstatistik, verfolgen jedoch unterschiedliche Ziele. Im Rahmen der Statistik über beantragte Insolvenzverfahren sollen zentrale Informationen, wie etwa die Anzahl der beantragten Insolvenzverfahren, zu einem frühen Zeitpunkt des Insolvenzverfahrens - nämlich zum Zeitpunkt der gerichtlichen Entscheidung über den Insolvenzantrag - gewonnen werden. Bedingt durch die zum Teil sehr lange Dauer eines Insolvenzverfahrens kann die Statistik über beendete Insolvenzverfahren und Restschuldbefreiung teilweise erst deutlich später Angaben über die Insolvenzverfahren liefern. Die nach Einstellung oder Aufhebung des eröffneten Insolvenzverfahrens bzw. nach Entscheidung über die Restschuldbefreiung durchgeführte Erhebung stellt Informationen zur Verfügung, die erst im Verlauf des eröffneten Insolvenzverfahrens bekannt werden und damit nicht Gegenstand der Statistik über beantragte Insolvenzverfahren sein können.

Da in der Regel für alle eröffneten Insolvenzverfahren sowohl Angaben zur Statistik über beantragte Insolvenzverfahren als auch zur Statistik über beendete Insolvenzverfahren und Restschuldbefreiung vorliegen, können die Ergebnisse beider Erhebungen miteinander kombiniert werden (siehe Kapitel 7.3).

Die Statistik über beantragte Insolvenzverfahren unterscheidet sich von der Zivilgerichtsstatistik, die über den Geschäftsanfall der Zivilgerichte an Insolvenzverfahren bzw. die Arbeitsbelastung der Gerichte berichtet, dahingehend, dass in die letztgenannte Erhebung neben den in der Statistik über beantragte Insolvenzverfahren berücksichtigten Insolvenzverfahren auch Verfahren einbezogen werden, bei denen der Eröffnungsantrag als unbegründet oder unzulässig abgewiesen wurde oder der Antrag zurückgenommen wurde. Detaillierte Angaben zum beantragten Insolvenzverfahren,

wie etwa Informationen zur Forderungshöhe, zum Antragssteller oder zur Entscheidung über den Insolvenzantrag liegen in der Zivilgerichtsstatistik nicht vor.

7.2 Statistikinterne Kohärenz

Die Ergebnisse der Statistik über beantragte Insolvenzverfahren zu unterschiedlichen Merkmalen sind konsistent.

7.3 Input für andere Statistiken

Die Ergebnisse der Statistik über beantragte Insolvenzverfahren werden mit den Ergebnissen der Statistik über beendete Insolvenzverfahren und Restschuldbefreiung verknüpft. Dies ermöglicht es, die Ergebnisse der zuletzt genannten Statistik auch nach Merkmalen auszuweisen, die lediglich im Rahmen der Statistik über beantragte Insolvenzverfahren beim Berichtspflichtigen erfasst werden. Beispielsweise können die für die Statistik über beendete Insolvenzverfahren und Restschuldbefreiung ermittelten Ergebnisse für Unternehmensinsolvenzen differenziert nach Wirtschaftszweig und Rechtsform ausgewiesen werden, obwohl beide Angaben kein Bestandteil des Merkmalskatalogs dieser Erhebung sind.

8 Verbreitung und Kommunikation

8.1 Verbreitungswege

Pressemitteilungen

Die Ergebnisse für Deutschland werden monatlich per Pressemitteilung unter www.destatis.de veröffentlicht. Der jeweils späteste Veröffentlichungstermin kann dem Veröffentlichungskalender des Statistischen Bundesamtes entnommen werden (siehe Kapitel 8.3).

Veröffentlichungen

Die Ergebnisse der Statistik über beantragte Insolvenzverfahren werden in einer Fachserie (Fachserie 2 Reihe 4.1) veröffentlicht. Die Fachserie kann über die Homepage des Statistischen Bundesamtes (www.destatis.de > Publikationen > Thematische Veröffentlichungen > Fachserie 2: Unternehmen und Arbeitsstätten) kostenlos erworben werden. Detaillierte Ergebnisse nach Bundesländern oder regional tiefer gegliederte Ergebnisse werden von den Statistischen Ämtern der Länder veröffentlicht.

Online-Datenbank

Über die Online-Datenbank GENESIS (www.destatis.de/genesis, Suchbegriff: Insolvenzstatistik) können monatlich aktualisierte Angaben zur Statistik über beantragte Insolvenzverfahren kostenfrei heruntergeladen werden.

Zugang zu Mikrodaten

Mikrodaten zur Statistik über beantragte Insolvenzverfahren sind derzeit nicht verfügbar.

Sonstige Verbreitungswege

Weitere Informationen zur Statistik über beantragte Insolvenzverfahren können unter www.destatis.de > Zahlen & Fakten > Unternehmen, Handwerk > Insolvenzen abgerufen werden. Der Fokus liegt auf Regel-, Nachlass- und Gesamtgutinsolvenzverfahren. Ergebnisse zu Verbraucherinsolvenzverfahren stehen unter www.destatis.de > Zahlen & Fakten > Einkommen, Konsum, Lebensbedingungen > Vermögen, Schulden zur Verfügung.

8.2 Methodenpapiere/Dokumentation der Methodik

In der Ausgabe 2/2012 der Publikation "Methoden - Verfahren - Entwicklungen" werden die Auswirkungen dargestellt, die das Inkrafttreten des Insolvenzstatistikgesetzes auf die Insolvenzstatistik hat.

8.3 Richtlinien der Verbreitung

Veröffentlichungskalender

Die Veröffentlichungstermine der Statistik über beantragte Insolvenzverfahren werden im Veröffentlichungskalender festgehalten. Der Kalender kündigt den Nutzern bereits Ende Oktober für das darauffolgende Jahr die spätesten Veröffentlichungstermine an. Eine Konkretisierung der Veröffentlichungstermine erfolgt spätestens im Rahmen der wöchentlichen Terminvorschau.

Zugriff auf den Veröffentlichungskalender

Der Veröffentlichungskalender und die Terminvorschau sind über die Homepage des Statistischen Bundesamtes für die Nutzer jederzeit einsehbar (www.destatis.de > Presse & Service > Presse > Terminvorschau).

Zugangsmöglichkeiten der Nutzer/-innen

Die Ergebnisse der Statistik über beantragte Insolvenzverfahren werden allen Nutzern zum gleichen Zeitpunkt bekannt gemacht.

9 Sonstige fachstatistische Hinweise

-

Insolvenzstatistik**RA****Meldung RA**für Regel-, Nachlass- oder Gesamtgutinsolvenzverfahren **1**

Diese Meldung ist nach Abweisung mangels Masse oder Eröffnung des Verfahrens zu erstellen und innerhalb von **zwei Wochen nach Ablauf des Kalendermonats**, in dem die gerichtliche Entscheidung erlassen wurde, an das statistische Amt zu übermitteln.

Name des Amtes
Org. Einheit
Straße + Hausnummer
PLZ, Ort

Sie erreichen uns über

Telefon:

Herr Xxxxx XXXXXXXX-XXXX

Frau Xxxxxx XXXXXXXX-XXXX

E-Mail: XXXXXXXX@XXXXX.de

Rechtsgrundlagen und weitere rechtliche Hinweise entnehmen Sie der Seite 4 des Fragebogens. Bitte beachten Sie bei der Beantwortung der Fragen die Erläuterungen zu **1** bis **9** auf Seite 3 in dieser Unterlage.

Hinweise zum Ausfüllen ▶ **Seite 3**

Name des Gerichtes:

Nummer des
Gerichtes:Datum des
Beschlusses:

| | | | | | | | | | | | | | | | | | | | |
|-----|--|-------|--|------|--|--|--|--|--|---------------------------------|--|--|--|--|--|--|--|--|--|
| | | | | | | | | | | | | | | | | | | | |
| | | | | | | | | | | Aktuelles Aktenzeichen: | | | | | | | | | |
| | | | | | | | | | | | | | | | | | | | |
| Tag | | Monat | | Jahr | | | | | | | | | | | | | | | |

Ansprechpartner/-in für Rückfragen (freiwillige Angabe)

Nachname:

Vorname:

Telefon:

E-Mail:

| | | | | | | | | | | | | | | | | | | | |
|---------|--|--|--|--|--|--|--|--|--|-----------|--|--|--|--|--|--|--|--|--|
| | | | | | | | | | | | | | | | | | | | |
| | | | | | | | | | | | | | | | | | | | |
| | | | | | | | | | | / | | | | | | | | | |
| Vorwahl | | | | | | | | | | Rufnummer | | | | | | | | | |
| | | | | | | | | | | | | | | | | | | | |
| | | | | | | | | | | | | | | | | | | | |

1 Name und Anschrift des Schuldners/ der SchuldnerinFirma bzw.
Nachname:

Vorname:

Straße,
Hausnummer:

PLZ, Ort:

Registergericht:

Register-
nummer:

| | | | | | | | | | | | | | | | | | | | |
|--|--|--|--|--|--|--|--|--|--|--|--|--|--|--|--|--|--|--|--|
| | | | | | | | | | | | | | | | | | | | |
| | | | | | | | | | | | | | | | | | | | |
| | | | | | | | | | | | | | | | | | | | |
| | | | | | | | | | | | | | | | | | | | |
| | | | | | | | | | | | | | | | | | | | |
| | | | | | | | | | | | | | | | | | | | |
| | | | | | | | | | | | | | | | | | | | |
| | | | | | | | | | | | | | | | | | | | |

Art des Registers **2**

Zutreffendes bitte ankreuzen.

| | | | | |
|---|---|---|---|---|
| A | B | G | P | V |
|---|---|---|---|---|

Volle Euro

2 Insolvenzforderungen (inkl. Absonderungsrechte)

Summe der – gegebenenfalls geschätzten – Insolvenzforderungen

| | | | | | | | |
|--|--|--|--|--|--|--|--|
| | | | | | | | |
|--|--|--|--|--|--|--|--|

3 Antragsteller/-inEigenantrag ☐ Ja ☐ Nein**4 Grund für den Antrag auf Eröffnung eines Insolvenzverfahrens**

Mehrfachnennungen möglich.

Zahlungsunfähigkeit ☐ Drohende Zahlungsunfähigkeit ☐ Überschuldung ☐**5 Entscheidung über Antrag**Eröffnung ☐ Abweisung mangels Masse ☐

Kein internationaler Bezug ☐

Bezug zu Verfahren innerhalb
der EU

als Hauptinsolvenzverfahren

Bezug zu Verfahren außerhalb
der EU

als Sekundär- oder
Partikularverfahren

Unbekannt

Eigenverwaltung unter Aufsicht
eines Sachwalters/ einer Sach-
walterin angeordnet

Ablehnung des Antrags auf Eigen-
verwaltung durch das Gericht

Es wurde kein Antrag auf Eigenverwaltung gestellt. ☐

8 Antrag auf **Restschuldbefreiung** ☐ Ja ☐ Nein
ist zulässig (§287a Absatz 1 InsO)

9 Rechtliche Stellung des Schuldners/ der Schuldnerin

Insolvenzverfahren bei Nachlass
oder Gesamtgut

Einzelunternehmen

AG bzw. KGaA

Ehemals selbstständig Tätige/
Tätiger 3

OHG

GmbH

Sonstige unternehmerisch
tätige natürliche Person
(z. B. Gesellschafter/-in) 4

KG (ohne GmbH & Co. KG o.Ä.) ..

UG (haftungsbeschränkt)

GmbH & Co. KG (einschl. UG
(haftungsbeschränkt) & Co. KG) ..

Private Company
Limited by Shares (Ltd.) ☐

Keine weiteren
Angaben erforderlich;
Ende der Befragung.

Gesellschaft bürgerlichen Rechts

Genossenschaft

Sonstige Personengesellschaft **5** ☐ Sonstige Rechtsform **6** ☐

10 Geschäftszweig (Schwerpunkt der wirtschaftlichen Tätigkeit) **7**

10.1 Genaue Beschreibung

[illegible]

10.2 Globale Zuordnung 8

Zutreffendes bitte ankreuzen.

Nr. der WZ 2008
(falls bekannt)

| | | | | | | | | | | | | | | | | | | | | | | |
|---|---|---|---|---|---|---|---|---|---|---|---|---|---|---|---|---|---|---|--|--|--|--|
| A | B | C | D | E | F | G | H | I | J | K | L | M | N | O | P | Q | R | S | | | | |
|---|---|---|---|---|---|---|---|---|---|---|---|---|---|---|---|---|---|---|--|--|--|--|

11 Jahr der **Gründung** (JJJJ)

12 Anzahl der beschäftigten Arbeitnehmer/-innen zum Zeitpunkt der Antragstellung **9**

| | | | | |
|--|--|--|--|--|
| | | | | |
|--|--|--|--|--|

Hinweise zum Ausfüllen:

1. Beantworten Sie die Fragen der Reihe nach.
2. Kreuzen Sie bitte, sofern nicht anders angegeben, für jede Frage nur eine Antwort an.

☐ Ja ☒ Nein

3. Beachten Sie die mit einem Pfeil gekennzeichneten Hinweise.

▶ Siehe beigefügte Unterlage.

4. Zahlen tragen Sie bitte rechtsbündig ein.

Hausnummer:

2 3

5. Text tragen Sie bitte in Druckbuchstaben ein.
Bitte beachten Sie die besondere Schreibweise von ä (AE), ö (OE), ü (UE), ß (SS).

Nachname: ...

G R O S S M A Y E R

Vorname:

H E I N Z - J O E R G

6. Falls Sie eine Antwort korrigieren müssen, nehmen Sie die Korrektur deutlich sichtbar vor.

☐ Ja ☒ Nein

Bitte beachten Sie folgende Hinweise:

Sofern gegen denselben Schuldner/ dieselbe Schuldnerin innerhalb einer Frist von einem Jahr mehrfach ein Insolvenzantrag gestellt und mangels Masse **abgewiesen** wird, ist nur bei der **ersten** Abweisung eine Meldung zu erstatten, weitere Abweisungen sind zu ignorieren.

Im Falle, dass später dennoch gegen diesen Schuldner/ diese Schuldnerin ein Verfahren **eröffnet** wird, ist dieser Fall als **neues** Verfahren zu melden.


Erläuterungen zum Fragebogen

- 1 Als Regel-, Nachlass- und Gesamtgutinsolvenzverfahren werden alle Verfahren mit IN- bzw. IE-Aktenzeichen erfasst.
- 2 Handelsregister (A) bzw. (B), Genossenschaftsregister (G), Partnerschaftsregister (P), Vereinsregister (V)
- 3 Personen, die eine selbstständige wirtschaftliche Tätigkeit ausgeübt und zum Zeitpunkt der Antragstellung mehr als 19 Gläubiger haben oder gegen die Forderungen aus Arbeitsverhältnissen bestehen.
- 4 Natürliche Personen, gegen die ein Antrag auf Eröffnung eines Regelinsolvenzverfahrens gestellt wurde. Dabei handelt es sich um vollhaftende Gesellschafter und andere natürliche Personen, deren Insolvenz aufgrund einer eingegangenen persönlichen Haftung im Zusammenhang mit einer Unternehmensinsolvenz steht. Nicht dazu zählen Einzelunternehmen, Kleingewerbetreibende, freiberuflich und ehemals selbstständig Tätige.
- 5 Z. B.: GmbH & Co. OHG, AG & Co. KG, EWIV, Partnerschaftsgesellschaft, Partenreederei
- 6 Z. B.: Sonstige Kapitalgesellschaft (Bergrechtliche Gewerkschaft, Kolonialgesellschaft), Verein, Versicherungsverein auf Gegenseitigkeit (VVaG), Stiftung, sonstige ausländische Rechtsformen
- 7 Ist die 5-stellige WZ-Nummer bekannt, kann diese auch direkt in das Signierfeld eingetragen werden. Die „Genaue Beschreibung“ muss unter Einbeziehung der Information aus der „Globalen Zuordnung“ eine eindeutige Zuordnung des Geschäftszweigs zum 5-Steller der Klassifikation der Wirtschaftszweige von 2008 ermöglichen. Es genügt daher nicht, z. B. nur „Elektro“ anzugeben, wenn tatsächlich „Rundfunk- und Fernsehgeräte“ produziert oder gehandelt werden.
- 8 A Land- und Forstwirtschaft, Fischerei
B Bergbau und Gewinnung von Steinen und Erden
C Verarbeitendes Gewerbe
D Energieversorgung
E Wasserversorgung; Abwasser- und Abfallentsorgung und Beseitigung von Umweltverschmutzungen
F Baugewerbe
G Handel; Instandhaltung und Reparatur von Kraftfahrzeugen
H Verkehr und Lagerei
I Gastgewerbe
J Information und Kommunikation
K Erbringung von Finanz- und Versicherungsdienstleistungen
L Grundstücks- und Wohnungswesen
M Erbringung von freiberuflichen, wissenschaftlichen und technischen Dienstleistungen
N Erbringung von sonstigen wirtschaftlichen Dienstleistungen
O Öffentliche Verwaltung, Verteidigung; Sozialversicherung
P Erziehung und Unterricht
Q Gesundheits- und Sozialwesen
R Kunst, Unterhaltung und Erholung
S Erbringung von sonstigen Dienstleistungen
- 9 Zu den Arbeitnehmern zählen:
 - Sozialversicherungspflichtig beschäftigte Arbeitnehmer/-innen
 - Leitende Angestellte (auch Geschäftsführer/-innen einer GmbH und Vorstände einer AG) mit einem Arbeitsvertrag, die zumindest teilweise feste, d. h. gewinnunabhängige Verdienstbestandteile für die geleistete Arbeit erhalten
 - Geringfügig Beschäftigte
 - Auszubildende
 - Aushilfskräfte, die als abhängig Beschäftigte eine bezahlte Leistung für den Betrieb erbringen
 - Arbeitnehmer/-innen in Altersteilzeit

Name der befragenden Behörde
Anschrift

Bemerkungen

Zur Vermeidung von Rückfragen unsererseits können Sie hier auf besondere Ereignisse und Umstände hinweisen, die Einfluss auf Ihre Angaben haben.



Unterrichtung nach § 17 Bundesstatistikgesetz

Zweck, Art und Umfang der Erhebung

Die bei den Amtsgerichten monatlich durchgeführte Erhebung dient der Gewinnung zuverlässiger und bundesweit vergleichbarer Daten über sämtliche eröffnete und mangels Masse abgewiesene Regel-, Nachlass- oder Gesamtgutinsolvenzverfahren. Hierzu werden beispielsweise die Summe der Insolvenzforderungen und die rechtliche Stellung des Schuldners erfragt.

Die Erhebung ist Bestandteil der Insolvenzstatistik. Diese Statistik dient dem Ziel, über das Insolvenzgeschehen in der Bundesrepublik Deutschland zu informieren. Darüber hinaus ist sie ein wichtiger konjunktureller Spätdindikator.

Rechtsgrundlagen

Insolvenzstatistikgesetz (InsStatG) vom 7. Dezember 2011 (BGBl. I S. 2589), in Verbindung mit dem Bundesstatistikgesetz (BStatG) vom 22. Januar 1987 (BGBl. I S. 462, 565), das zuletzt durch Artikel 13 des Gesetzes vom 25. Juli 2013 (BGBl. I S. 2749) geändert worden ist.

Erhoben werden die Angaben zu § 2 Nummer 1 InsStatG.

Die Auskunftspflicht ergibt sich aus § 4 Absatz 1 InsStatG in Verbindung mit § 15 BStatG. Nach § 4 Absatz 1 Nummer 1 InsStatG sind die zuständigen Amtsgerichte auskunftspflichtig.

Nach § 11a BStatG sind für die Meldungen elektronische Verfahren zu verwenden.

Nach § 15 Absatz 6 BStatG haben Widerspruch und Anfechtungsklage gegen die Aufforderung zur Auskunftserteilung keine aufschiebende Wirkung.

Geheimhaltung

Die erhobenen Einzelangaben werden nach § 16 BStatG geheim gehalten.

Hilfsmerkmale, Trennung und Löschung, Statistikregister

Name, Nummer und Aktenzeichen des Gerichts, Datum des Beschlusses, Name oder Firma und Anschrift oder Mittelpunkt der selbstständigen wirtschaftlichen Tätigkeit des Schuldners, Angaben über Art des Registers, Registernummer, zuständiges Registergericht sowie die Angaben über den Ansprechpartner/ die Ansprechpartnerin für Rückfragen sind Hilfsmerkmale, die der technischen Durchführung der Erhebung dienen. Diese Hilfsmerkmale werden mit Ausnahme von Name oder Firma und Anschrift des Schuldners sowie Registergericht, Registernummer und Art des Registers spätestens nach Abschluss der Aufbereitung der Insolvenzzstatistik vernichtet. Name oder Firma und Anschrift des Schuldners sowie Registergericht, Registernummer und Art des Registers können zusammen mit den Angaben zu Geschäftszweig, Rechtsform und Zahl der Arbeitnehmer zur Führung des Unternehmensregisters für statistische Zwecke (Statistikregister) verwendet werden. Rechtsgrundlagen hierfür sind § 13 BStatG und die Verordnung (EG) Nr. 177/2008 (ABl. L 61 vom 5.3.2008, S. 6).

Insolvenzstatistik

VA

Meldung VAfür Verbraucherinsolvenzverfahren **1**

Diese Meldung ist nach der Entscheidung über die Annahme eines Schuldenbereinigungsplans oder – bei dessen Nichtzustandekommen – nach Abweisung mangels Masse oder Eröffnung eines Verbraucherinsolvenzverfahrens zu erstellen. Die Meldung ist innerhalb von **zwei Wochen nach Ablauf des Kalendermonats**, in dem die gerichtliche Entscheidung erlassen wurde, an das statistische Amt zu übermitteln.

Name des Amtes
Org. Einheit
Straße + Hausnummer
PLZ, Ort

Sie erreichen uns über

Telefon:

Herr Xxxxx XXXXXXXX-XXXX

Frau Xxxxx XXXXXXXX-XXXX

E-Mail: XXXXXXXX@XXXXX.de

Rechtsgrundlagen und weitere rechtliche Hinweise entnehmen Sie der beigefügten Unterlage, die Bestandteil dieses Fragebogens ist. Bitte beachten Sie bei der Beantwortung der Fragen die Erläuterungen zu **1** und **2** auf Seite 2 in dieser Unterlage.

Hinweise zum Ausfüllen ▶ Seite 2

Name des Gerichtes:

Nummer des
Gerichtes:Aktuelles
Aktenzeichen:Datum des
Beschlusses:

Tag Monat Jahr

Ansprechpartner/-in für Rückfragen (freiwillige Angabe)

Nachname:

Vorname:

Telefon:

Vorwahl Rufnummer

E-Mail:

1 Name und Anschrift des Schuldners/ der Schuldnerin

Nachname:

Vorname:

Straße,
Hausnummer:

PLZ, Ort:

2 Insolvenzforderungen (inkl. Absonderungsrechte)
(§ 305 Absatz 1 Nummer 3 InsO)

Volle Euro

3 Art der Beendigung oder Fortsetzung des VerfahrensEröffnung eines Verbraucherinsolvenzverfahrens
(§ 311 InsO) ☐Abweisung mangels Masse (§ 26 InsO) ☐Annahme des Schuldenbereinigungsplans
(§§ 308, 309 InsO) ☐Geschätzte Summe
der zu erbringenden
Leistungen

Volle Euro


4 Art des Schuldners/ der SchuldnerinEhemals selbstständig Tätige/Tätiger **2** ☐Verbraucher ☐

Frage 5 ist nur für Insolvenzverfahren zu beantworten, die am
1. Juli 2014 oder zu einem späteren Zeitpunkt beantragt wurden.

5 Antrag auf Restschuldbefreiung ist zulässig
(§ 287a Absatz 1 InsO)Ja ☐ Nein ☐

Name der befragenden Behörde
Anschrift

Zur Vermeidung von Rückfragen unsererseits können Sie hier auf besondere Ereignisse und Umstände hinweisen, die Einfluss auf Ihre Angaben haben.



2 Personen, die eine selbstständige wirtschaftliche Tätigkeit ausgeübt haben, die zum Zeitpunkt der Antragstellung höchstens 19 Gläubiger haben und gegen die keine Forderungen aus Arbeitsverhältnissen bestehen.

VA

Insolvenzstatistik

VA

Unterrichtung nach § 17 Bundesstatistikgesetz

Zweck, Art und Umfang der Erhebung

Die bei den Amtsgerichten monatlich durchgeführte Erhebung dient der Gewinnung zuverlässiger und bundesweit vergleichbarer Daten über sämtliche eröffnete und mangels Masse abgewiesene Verbraucherinsolvenzverfahren sowie über sämtliche Insolvenzverfahren, bei denen ein Schuldenbereinigungsplan angenommen wurde. Hierzu werden beispielsweise die Summe der Insolvenzforderungen und die Art des Schuldners erfragt.

Die Erhebung ist Bestandteil der Insolvenzstatistik. Diese Statistik dient dem Ziel, über das Insolvenzgeschehen in der Bundesrepublik Deutschland zu informieren. Darüber hinaus ist sie ein wichtiger konjunktureller Spätindikator.

Rechtsgrundlagen

Insolvenzstatistikgesetz (InsStatG) vom 7. Dezember 2011 (BGBl. I S. 2589), in Verbindung mit dem Bundesstatistikgesetz (BStatG) vom 22. Januar 1987 (BGBl. I S. 462, 565), das zuletzt durch Artikel 13 des Gesetzes vom 25. Juli 2013 (BGBl. I S. 2749) geändert worden ist.

Erhoben werden die Angaben zu § 2 Nummer 1 Buchstabe c und Nummer 2 InsStatG.

Die Auskunftspflicht ergibt sich aus § 4 Absatz 1 InsStatG in Verbindung mit § 15 BStatG. Nach § 4 Absatz 1 Nummer 1 InsStatG sind die zuständigen Amtsgerichte auskunftspflichtig.

Nach § 11a BStatG sind für die Meldungen elektronische Verfahren zu verwenden.

Nach § 15 Absatz 6 BStatG haben Widerspruch und Anfechtungsklage gegen die Aufforderung zur Auskunftserteilung keine aufschiebende Wirkung.

Geheimhaltung

Die erhobenen Einzelangaben werden nach § 16 BStatG geheim gehalten.

Hilfsmerkmale, Trennung und Löschung

Name, Nummer und Aktenzeichen des Gerichts, Datum des Beschlusses, Name und Anschrift des Schuldners sowie die Angaben über den Ansprechpartner/ die Ansprechpartnerin für Rückfragen sind Hilfsmerkmale, die lediglich der technischen Durchführung der Erhebung dienen. Sie werden spätestens nach Abschluss der Aufbereitung der Insolvenzstatistik vernichtet.