

# Unternehmen und Arbeitsstätten

## Insolvenzverfahren



**März 2016**

Erscheinungsfolge: monatlich  
Erschienen am 10. November 2016  
Artikelnummer: 2020410161034

Ihr Kontakt zu uns:  
[www.destatis.de/kontakt](http://www.destatis.de/kontakt)  
Telefon: +49 (0) 611 / 75 28 11, 75 26 42

© Statistisches Bundesamt, Wiesbaden 2016

Vervielfältigung und Verbreitung, auch auszugsweise, mit Quellenangabe gestattet.

# Inhalt

## Tabellenteil

- 1 Entwicklung der Insolvenzen
- 2 Insolvenzen nach Art der Verfahren, Höhe der Forderungen, Rechtsformen, Alter der Unternehmen und Zahl der Arbeitnehmer/-innen (März 2016)
- 3 Unternehmensinsolvenzen nach ausgewählten Wirtschaftsbereichen (März 2016)
- 4 Insolvenzen nach Ländern und Art des Schuldners (März 2016)
- 5 Insolvenzen nach Art der Verfahren, Höhe der Forderungen, Rechtsformen, Alter der Unternehmen und Zahl der Arbeitnehmer/-innen (1. Quartal 2016)
- 6 Unternehmensinsolvenzen nach ausgewählten Wirtschaftsbereichen (1. Quartal 2016)
- 7 Insolvenzen nach Monaten (1. Quartal 2016)
- 8 Insolvenzen nach Ländern und Art des Schuldners (1. Quartal 2016)

## Anhang

Anhang 1 - Glossar

Anhang 2 - Qualitätsbericht

## Gebietsstand

Soweit nicht anders angegeben, beziehen sich die Angaben auf den Gebietsstand der Bundesrepublik Deutschland seit dem 3.10.1990.

## Zeichenerklärung

- = nichts vorhanden
- . = Zahlenwert unbekannt oder geheim zu halten
- x = Tabellenfach gesperrt, weil Aussage nicht sinnvoll
- r = berichtigte Zahl

Ergebnisse der Länder in tieferer regionaler bzw. sachlicher Gliederung werden in den "Statistischen Berichten" der Statistischen Landesämter unter der Kennziffer J I 1 veröffentlicht.

# 1 Entwicklung der Insolvenzen

Jahr	Konkurse/Gesamtvollstreckungsverfahren/Insolvenzen <sup>1</sup>					Insolvenzen			
	eröffnet	mangels Masse abgewiesen	Schulden- bereinigungs- plan angenommen	zusammen	Vergleichs- verfahren eröffnet	insgesamt <sup>2</sup>	darunter Unternehmen <sup>3</sup>	Veränderung gegenüber dem Vorjahr	
								insgesamt	darunter Unternehmen
Früheres Bundesgebiet <sup>4</sup>									
1997	6 195	17 982	X	24 177	35	24 212	19 348	4,9	6,8
1998	6 268	18 134	X	24 402	30	24 432	19 213	0,9	-0,7
1999	8 801	13 883	234	22 918	X	22 918	16 772	X	X
2000	14 765	13 994	1 106	29 865	X	29 865	18 062	30,3	7,7
2001	19 383	14 972	1 515	35 870	X	35 870	21 664	20,1	19,9
2002	46 827	15 045	1 001	62 873	X	62 873	26 638	75,3	23,0
2003	59 941	15 864	1 108	76 913	X	76 913	29 584	22,3	11,1
2004	73 754	15 461	1 476	90 691	X	90 691	30 015	17,9	1,5
2005	88 139	14 069	1 439	103 647	X	103 647	28 017	14,3	-6,7
2006	109 025	11 830	1 661	122 516	X	122 516	27 020	18,2	-3,6
2007	113 381	10 237	1 536	125 154	X	125 154	23 261	2,2	-13,9
2008 <sup>5</sup>	109 922	9 392	1 749	121 063	X	121 063	23 534	-3,3	1,2
2009	115 846	9 909	1 657	127 412	X	127 412	26 376	5,2	12,1
2010	121 200	10 010	1 826	133 036	X	133 036	26 157	4,4	-0,8
2011	115 460	9 219	1 646	126 325	X	126 325	24 812	-5,0	-5,1
2012	109 300	8 410	1 530	119 240	X	119 240	23 465	-5,6	-5,4
2013	102 638	7 891	1 531	112 060	X	112 060	21 417	-6,0	-8,7
2014	98 403	7 697	1 460	107 560	X	107 560	19 832	-4,0	-7,4
2015 <sup>6</sup>	92 651	7 624	1 577	101 852	X	101 852	19 035	-5,3	-4,0
Neue Länder und Berlin-Ost <sup>7</sup>									
1997	2 639	6 547	X	9 186	X	9 186	8 126	9,4	9,5
1998	2 695	6 850	X	9 545	X	9 545	8 615	3,9	6,0
1999	3 044	5 703	5	8 752	X	8 752	7 567	X	X
2000	4 277	5 536	68	9 881	X	9 881	8 047	12,9	6,3
2001	4 979	5 691	149	10 819	X	10 819	8 506	9,5	5,7
2002	12 158	4 830	117	17 105	X	17 105	8 847	58,1	4,0
2003	13 812	4 423	155	18 390	X	18 390	7 575	7,5	-14,4
2004	17 013	4 361	207	21 581	X	21 581	7 296	17,4	-3,7
2005	22 032	3 823	258	26 113	X	26 113	7 104	21,0	-2,6
2006	27 249	2 904	301	30 454	X	30 454	5 736	16,6	-19,3
2007	27 737	2 210	290	30 237	X	30 237	4 471	-0,7	-22,1
2008	24 420	2 094	299	26 813	X	26 813	4 392	-11,3	-1,8
2009	25 150	2 315	282	27 747	X	27 747	4 812	3,5	9,6
2010	25 227	2 022	263	27 512	X	27 512	4 273	-0,8	-11,2
2011	23 270	1 950	217	25 437	X	25 437	3 902	-7,5	-8,7
2012	21 816	1 766	240	23 822	X	23 822	3 546	-6,3	-9,1
2013	20 724	1 671	186	22 581	X	22 581	3 300	-5,2	-6,9
2014	19 453	1 547	164	21 164	X	21 164	2 948	-6,3	-10,7
2015	18 293	1 457	153	19 903	X	19 903	2 681	-6,0	-9,1
Berlin									
2003	3 484	1 847	89	5 420	X	5 420	2 161	21,8	3,2
2004	4 268	1 628	106	6 002	X	6 002	1 902	10,7	-12,0
2005	5 299	1 387	108	6 794	X	6 794	1 722	13,2	-9,5
2006	7 507	873	80	8 460	X	8 460	1 381	24,5	-19,8
2007	8 371	759	76	9 206	X	9 206	1 428	8,8	3,4
2008	6 637	621	68	7 326	X	7 326	1 365	-20,4	-4,4
2009	6 978	711	59	7 748	X	7 748	1 499	5,8	9,8
2010	7 122	738	50	7 910	X	7 910	1 568	2,1	4,6
2011	6 972	629	55	7 656	X	7 656	1 385	-3,2	-11,7
2012	6 537	650	49	7 236	X	7 236	1 286	-5,5	-7,1
2013	5 907	702	82	6 691	X	6 691	1 278	-7,5	-0,6
2014	5 375	680	92	6 147	X	6 147	1 305	-8,1	2,1
2015	5 148	634	146	5 928	X	5 928	1 407	-3,6	7,8
Deutschland									
1997	8 834	24 529	X	33 363	35	33 398	27 474	6,1	7,6
1998	8 963	24 984	X	33 947	30	33 977	27 828	1,7	1,3
1999	12 255	21 542	241	34 038	X	34 038	26 476	0,2	-4,9
2000	19 698	21 357	1 204	42 259	X	42 259	28 235	24,2	6,6
2001	25 230	22 360	1 736	49 326	X	49 326	32 278	16,7	14,3
2002	61 691	21 551	1 186	84 428	X	84 428	37 579	71,2	16,4
2003	77 237	22 134	1 352	100 723	X	100 723	39 320	19,3	4,6
2004	95 035	21 450	1 789	118 274	X	118 274	39 213	17,4	-0,3
2005	115 470	19 279	1 805	136 554	X	136 554	36 843	15,5	-6,0
2006	143 781	15 607	2 042	161 430	X	161 430	34 137	18,2	-7,3
2007	149 489	13 206	1 902	164 597	X	164 597	29 160	2,0	-14,6
2008 <sup>5</sup>	140 979	12 107	2 116	155 202	X	155 202	29 291	-5,7	0,4
2009	147 974	12 935	1 998	162 907	X	162 907	32 687	5,0	11,6
2010	153 549	12 770	2 139	168 458	X	168 458	31 998	3,4	-2,1
2011	145 702	11 798	1 918	159 418	X	159 418	30 099	-5,4	-5,9
2012	137 653	10 826	1 819	150 298	X	150 298	28 297	-5,7	-6,0
2013	129 269	10 264	1 799	141 332	X	141 332	25 995	-6,0	-8,1
2014	123 231	9 924	1 716	134 871	X	134 871	24 085	-4,6	-7,3
2015 <sup>6</sup>	116 092	9 715	1 876	127 683	X	127 683	23 123	-5,3	-4,0

1 Ab 1999 nur noch Insolvenzen.

2 Früheres Bundesgebiet: von 1950 bis 1996 Konkurse und Vergleichsverfahren abzüglich der Anschlusskonkurse, denen ein eröffnetes Vergleichsverfahren vorausgegangen ist. Neue Länder und Berlin-Ost: eröffnete und mangels Masse abgelehnte Gesamtvollstreckungsverfahren.

3 Ab 1999 einschl. Kleingewerbe.

4 Ab 1999 ohne Berlin-West.

5 Da in Nordrhein-Westfalen die Insolvenzfälle im Jahr 2007 und Anfang 2008 von den Gerichten nicht periodengerecht gemeldet wurden, ist ein Vergleich mit dem Vorjahreszeitraum wenig aussagefähig.

6 Vorläufige Ergebnisse.

7 Ab 1999 ohne Berlin-Ost.

## 2 Insolvenzen nach Art der Verfahren, Höhe der Forderungen, Rechtsformen, Alter der Unternehmen und Zahl der Arbeitnehmer/-innen

März 2016

Gegenstand der Nachweisung	Insolvenzverfahren				Dagegen im Vor- jahres- zeitraum: Verfahren insgesamt	Verände- rung gegenüber dem Vor- jahres- zeitraum	Arbeit- nehmer/ -innen	Voraus- sicht- liche Forde- rungen
	eröffnet	mangels Masse abge- wiesen	Schulden- bereini- gungsplan ange- nommen	Verfahren insgesamt				
Anzahl					%	Anzahl	Mill. Euro	
Insgesamt								
Insgesamt .....	9 774	761	180	10 715	12 058	-11,1	8 209	2 643,9
nach Art der Verfahren								
Eröffnete Verfahren .....	9 774	X	X	9 774	11 034	-11,4	7 768	2 532,0
Mangels Masse abgewiesene Anträge .....	X	761	X	761	857	-11,2	441	98,2
Verfahren mit Schuldenbereinigungsplan .....	X	X	180	180	167	7,8	X	13,6
nach Höhe der voraussichtlichen Forderungen								
Forderungen von ... bis unter ... Euro								
Unter 5 000 .....	271	128	13	412	521	-20,9	59	1,3
5 000 - 50 000 .....	5 874	352	123	6 349	7 140	-11,1	538	143,5
50 000 - 250 000 .....	2 778	211	38	3 027	3 318	-8,8	1 411	323,0
250 000 - 500 000 .....	414	31	1	446	539	-17,3	1 095	152,8
500 000 - 1 Mill. ....	206	15	2	223	267	-16,5	1 347	156,6
1 Mill. - 5 Mill. ....	177	24	3	204	216	-5,6	2 142	400,4
5 Mill. - 25 Mill. ....	38	-	-	38	46	-17,4	857	405,3
25 Mill. und mehr .....	16	-	-	16	11	45,5	760	1 061,0
Unternehmen								
Zusammen .....	1 416	473	X	1 889	2 097	-9,9	8 209	1 949,9
nach Rechtsformen								
Einzelunternehmen.....	672	103	X	775	838	-7,5	951	156,4
Personengesellschaften (OHG, KG, GbR) .....	113	36	X	149	141	5,7	1 310	349,6
darunter: GmbH Co. KG .....	93	22	X	115	107	7,5	1 228	335,9
GbR .....	15	8	X	23	22	4,5	56	9,0
Gesellschaft mit beschränkter Haftung .....	609	310	X	919	1 057	-13,1	5 835	1 145,5
davon: GmbH ohne Unternehmergeinschaft (haftungsbeschränkt) .....	526	211	X	737	863	-14,6	5 517	1 128,7
Unternehmergeinschaft (haftungsbeschränkt) .....	83	99	X	182	194	-6,2	318	16,9
Aktiengesellschaft, KGaA .....	10	4	-	14	18	-22,2	48	296,4
Private Company Limited by Shares (Ltd.) .....	4	6	X	10	11	-9,1	4	0,7
Sonstige Rechtsformen .....	8	14	X	22	32	-31,3	61	1,3
nach dem Alter der Unternehmen								
Unter 8 Jahre alt .....	606	267	X	873	973	-10,3	2 648	548,6
darunter bis 3 Jahre alt .....	288	119	X	407	408	-0,2	1 223	77,8
8 Jahre und älter .....	529	151	X	680	752	-9,6	5 338	1 342,1
Unbekannt .....	281	55	X	336	372	-9,7	223	59,2
nach der Zahl der Arbeitnehmer/-innen								
1 Arbeitnehmer/-in .....	109	54	X	163	202	-19,3	163	82,0
2 bis 5 Arbeitnehmer/-innen .....	212	46	X	258	295	-12,5	865	190,9
6 bis 10 Arbeitnehmer/-innen .....	105	18	X	123	129	-4,7	924	46,8
11 bis 100 Arbeitnehmer/-innen .....	140	6	X	146	187	-21,9	4 149	328,9
Mehr als 100 Arbeitnehmer/-innen .....	12	-	X	12	19	-36,8	2 108	234,5
Unbekannt oder kein/e Arbeitnehmer/-in .....	838	349	X	1 187	1 265	-6,2	X	1 066,7
Übrige Schuldner								
Zusammen .....	8 358	288	180	8 826	9 961	-11,4	X	693,9
Natürliche Personen als Gesellschafter u.Ä. ....	51	4	X	55	66	-16,7	X	34,0
Ehemals selbstständig Tätige .....	1 603	148	15	1 766	1 931	-8,5	X	312,8
davon: mit Regelinsolvenzverfahren .....	1 063	143	X	1 206	1 321	-8,7	X	239,5
mit vereinfachtem Verfahren .....	540	5	15	560	610	-8,2	X	73,3
Verbraucher .....	6 567	17	165	6 749	7 708	-12,4	X	319,5
Nachlässe und Gesamtgut .....	137	119	X	256	256	0,0	X	27,6

### 3 Unternehmensinsolvenzen nach ausgewählten Wirtschaftsbereichen

März 2016

Nr. der Klassi- fika- tion <sup>1</sup>	Wirtschaftsbereich	Insolvenzverfahren			Dagegen im Vor- jahres- zeitraum: Verfahren insgesamt	Verände- rung gegenüber dem Vor- jahres- zeitraum	Arbeit- nehmer/ -innen	Voraus- sicht- liche Forde- rungen
		eröffnet	mangels Masse abge- wiesen	Verfahren insgesamt				
Anzahl					%	Anzahl	Mill. Euro	
A - S	Insgesamt	1 416	473	1 889	2 097	-9,9	8 209	1 949,9
A	Land- u. Forstwirtschaft, Fischerei	18	3	21	12	75,0	89	10,5
A01	Landwirtschaft, Jagd u. verbundene Tätigkeiten	17	2	19	11	72,7	88	10,2
B	Bergbau u. Gew. v. Steinen u. Erden	1	-	1	3	-66,7	.	.
C	Verarbeitendes Gewerbe	128	19	147	155	-5,2	2 529	504,1
C10	H. v. Nahrungs- u. Futtermitteln	23	3	26	12	116,7	831	295,5
C101	Schlachten u. Fleisch- verarbeitung	7	1	8	5	60,0	78	1,2
C107	H. v. Back- u. Teigwaren	10	-	10	6	66,7	97	2,9
C11	Getränkeherstellung	1	1	2	2	0,0	.	.
C13	H. v. Textilien	4	-	4	4	0,0	.	.
C14	H. v. Bekleidung (oh. Pelzbekleidung)	1	-	1	4	-75,0	.	.
C16	H. v. Holz-, Flecht-, Korb- u. Korkwaren (oh. Möbel)	2	2	4	6	-33,3	8	2,9
C18	H. v. Druckerzgn. Vervielf. v. Ton-, Bild-, Datenträger	8	1	9	17	-47,1	41	5,2
C181	H. v. Druckerzeugnissen	8	1	9	17	-47,1	41	5,2
C20	H. v. chem. Erzeugn.	2	-	2	5	-60,0	.	.
C21	H. v. pharmazeut. Erzeugn.	-	-	-	1	X	-	-
C22	H. v. Gummi- u. Kunststoffwaren	5	-	5	4	25,0	2	5,1
C23	H. v. Glaswaren, Keramik, Verarb. v. Steinen u. Erde	5	2	7	1	600,0	11	4,5
C24	Metallerzeugung u. -bearbeitung	6	1	7	3	133,3	256	15,9
C25	H. v. Metallerzeugnissen	28	3	31	38	-18,4	452	21,3
C251	Stahl- u. Leichtmetallbau	13	-	13	12	8,3	98	6,4
C256	Oberfläch.veredlg., Wärmebehandlg.; Mechanik a. n. g.	10	3	13	16	-18,8	188	8,2
C257	H. v. Schneidw., Werkzeug-, Schlössern u. Beschlägen	3	-	3	3	0,0	149	6,3
C26	H. v. DV-Gerät., elektron. u. opt. Erzeugn.	5	-	5	8	-37,5	143	9,5
C27	H. v. elektr. Ausrüstg.	2	1	3	2	50,0	136	5,7
C28	Maschinenbau	17	-	17	12	41,7	407	85,2
C29	H. v. Kraftwagen u. Kraftwagenteilen	-	-	-	2	X	-	-
C292	H. v. Karosserien, Aufbauten u. Anhängern	-	-	-	2	X	-	-
C293	H. v. Teilen u. Zubehör f. Kraftwagen	-	-	-	-	-	-	-
C31	H. v. Möbeln	6	1	7	5	40,0	.	.
C32	H. v. sonst. Waren	2	3	5	14	-64,3	5	0,2
C325	H. v. med. u. zahnmed. Apparaten u. Materialien	-	-	-	5	X	-	-
C33	Rep. u. Inst. v. Maschinen u. Ausrüstungen	8	1	9	10	-10,0	126	32,4
D	Energieversorgung	5	5	10	6	66,7	51	19,9
D35	Energieversorgung	5	5	10	6	66,7	51	19,9
D351	Elektrizitätsversorgung	5	3	8	3	166,7	.	.
D352	Gasversorgung	-	2	2	2	0,0	.	.
D353	Wärme- u. Kälteversorgung	-	-	-	1	X	.	.
E	Wasserversorg., Entsorg., Beseit. v. Umweltverschm.	7	-	7	12	-41,7	.	.
E38	Sammlung, Abfallbeseitigung, Rückgewinnung	7	-	7	12	-41,7	.	.
F	Baugewerbe	257	82	339	356	-4,8	1 450	136,2
F41	Hochbau	43	13	56	63	-11,1	277	25,9
F411	Erschließg. v. Grundst.; Bauträger	6	5	11	14	-21,4	6	1,9
F4110	Erschließg. v. Grundst.; Bauträger	6	5	11	14	-21,4	6	1,9
F41103	Bauträger f. Wohngebäude	5	5	10	12	-16,7	1	1,7
F412	Bau von Gebäuden	37	8	45	49	-8,2	271	23,9
F42	Tiefbau	13	2	15	11	36,4	255	9,2
F43	Vorb. Baustellenarbeiten, Bauinstall., sonst. Ausbau	201	67	268	282	-5,0	918	101,2
F431	Abbrucharbeiten u. Vorb. Baustellenarbeiten	8	4	12	7	71,4	1	2,1
F4311	Abbrucharbeiten	7	3	10	6	66,7	.	.
F4312	Vorb. Baustellenarbeiten	1	1	2	1	100,0	.	.
F432	Bauinstallation	67	18	85	81	4,9	220	17,8
F4321	Elektroinstallation	12	7	19	15	26,7	66	2,5
F4322	Gas-, Wasser-, Heizungs-, Lüftungs- u. Klimainst.	26	4	30	26	15,4	133	9,8
F4329	Sonst. Bauinstallation	29	7	36	40	-10,0	21	5,4
F433	Sonstiger Ausbau	60	22	82	113	-27,4	273	11,5
F4331	Anbringen v. Stuckaturen, Gipserei u. Verputzerei	7	4	11	17	-35,3	109	2,0
F4332	Bautischlerei u. Bauschlosserei	16	4	20	31	-35,5	19	1,8
F4333	Fußboden-, Fliesen-, Plattenlegerei, Tapeziererei	14	8	22	35	-37,1	53	2,8
F4334	Malerei und Glaserei	19	5	24	26	-7,7	55	3,3
F4339	Sonst. Ausbau a. n. g.	4	1	5	4	25,0	37	1,6
F439	Sonst. spezialisierte Bautätigkeiten	66	23	89	81	9,9	424	69,8
F4391	Dachdeckerei u. Zimmerei	28	4	32	24	33,3	184	14,8
F4399	Sonst. spezialisierte Bautätigkeiten a. n. g.	38	19	57	57	0,0	240	55,1
F43991	Gerüstbau	6	-	6	7	-14,3	14	2,9
F43999	Baugewerbe a. n. g.	31	19	50	50	0,0	226	51,7

### 3 Unternehmensinsolvenzen nach ausgewählten Wirtschaftsbereichen

März 2016

Nr. der Klassi- fika- tion <sup>1</sup>	Wirtschaftsbereich	Insolvenzverfahren			Dagegen im Vor- jahres- zeitraum: Verfahren insgesamt	Verände- rung gegenüber dem Vor- jahres- zeitraum	Arbeit- nehmer/ -innen	Voraus- sicht- liche Forde- rungen
		eröffnet	mangels Masse abge- wiesen	Verfahren insgesamt				
G	Handel; Instandh. u. Rep. v. KFZ	237	96	333	393	-15,3	1 047	230,6
G45	Kfz-Handel; Instandh. u. Rep. v. Kfz	39	12	51	65	-21,5	159	16,2
G451	Handel mit Kraftwagen	17	4	21	26	-19,2	37	4,7
G452	Instandh. u. Rep. v. Kraftw.	13	6	19	28	-32,1	.	.
G453	Handel m. Kraftwagenteilen u. -zubehör	8	2	10	9	11,1	107	7,1
G454	Handel m. Krädern, Teilen u. Zubeh.; Instandh. u. Rep	1	-	1	2	-50,0	.	.
G46	Großhandel (oh. Kfz)	82	42	124	149	-16,8	497	145,1
G461	Handelsvermittlung	16	6	22	23	-4,3	23	10,7
G463	Gh. m. Nahrungs-, Genussm., Getränken u. Tabakw.	5	11	16	17	-5,9	100	61,4
G4634	Großhandel mit Getränken	1	-	1	1	0,0	.	.
G464	Gh. m. Gebrauchs- u. Verbrauchsgütern	15	4	19	30	-36,7	23	3,0
G465	Gh. m. Geräten d. Informat. -u. Kommunik.technik	4	2	6	6	0,0	19	2,3
G466	Gh. m. sonst. Maschinen, Ausrüstungen u. Zubehör	17	3	20	17	17,6	139	40,5
G467	Sonst. Großhandel	17	12	29	36	-19,4	145	18,4
G469	Großhandel o. a. S.	7	4	11	16	-31,3	48	8,6
G47	Eh. (oh. Handel m. Kfz)	116	42	158	179	-11,7	391	69,3
G471	Eh. m. Waren versch. Art (in Verkaufsräumen)	10	6	16	23	-30,4	91	5,6
G4711	Eh. m. Waren versch. Art, Hauptr. Nahrungsm. usw.	8	4	12	19	-36,8	85	4,3
G47111	Eh. m. Nahrungs-, Genussm., Getränken u. Tabakw. o. a. S.	4	3	7	13	-46,2	4	0,8
G47112	Sonst. Eh. m. Waren versch. Art, Hauptr. Nahrungsm. usw.	4	1	5	6	-16,7	81	3,6
G4719	Sonst. Eh. m. Waren versch. Art	2	2	4	4	0,0	6	1,2
G472	Eh. m. Nahrungsm. usw. (in Verkaufsräumen)	11	6	17	16	6,3	35	1,8
G4724	Eh. m. Back- u. Süßwaren	2	4	6	8	-25,0	11	0,2
G4725	Eh. m. Getränken	2	2	4	3	33,3	2	0,2
G473	Tankstellen	1	-	1	1	0,0	.	.
G474	Eh. m. Kommunik. -u. Info. Technik (in Verkaufsr.)	8	2	10	14	-28,6	10	1,8
G4741	Eh. m. DV-Gerät., peripheren Einheiten u. Software	2	1	3	6	-50,0	-	0,0
G4742	Eh. m. Telekommunikationsgeräten	2	1	3	4	-25,0	-	1,2
G4743	Eh. m. Gerät. d. Unterhaltg.elektronik	4	-	4	4	0,0	10	0,5
G475	Eh. m. sonst.Hausg.gerät. usw. (in Verkaufsr.)	27	10	37	34	8,8	78	34,8
G4752	Eh. m. Metallw., Anstrichm. u. Bau- u. Heimwerkerbedarf	10	4	14	12	16,7	20	2,7
G4754	Eh. m. elektrischen Haushaltshaltsgeräten	5	1	6	2	200,0	16	0,8
G4759	Eh. m. Möbeln, Einr.gegenständen u. sonst. Hausrat	6	4	10	8	25,0	5	29,2
G476	Eh. m. Sportausrüstg., Verlagserzeugn. u. Spielwaren	10	3	13	21	-38,1	8	4,9
G477	Eh. m. sonst. Gütern (in Verkaufsr.)	36	8	44	50	-12,0	161	18,3
G4771	Eh. m. Bekleidung	13	3	16	11	45,5	46	10,2
G4776	Eh. m. Blumen, Pflanzen, Sämereien, Düngem., usw.	6	1	7	8	-12,5	2	1,1
G479	Einzelhandel (nicht in Verkaufsräumen u. Ä.)	11	7	18	19	-5,3	8	1,8
G4791	Versand- u. Internet-Einzelhandel	9	5	14	16	-12,5	8	1,5
G4799	Sonst. Eh. (nicht in Verkaufsräumen u. Ä.)	2	2	4	3	33,3	-	0,4
H	Verkehr und Lagerei	104	14	118	132	-10,6	399	182,5
H49	Landverkehr; Transport in Rohrleitungen	56	6	62	70	-11,4	149	12,5
H493	Sonst. Personenbef. im Landverkehr	10	1	11	9	22,2	5	2,3
H4932	Betrieb v. Taxis	8	1	9	8	12,5	5	2,1
H494	Güterbef. im Straßenverkehr, Umzugstransporte	46	5	51	61	-16,4	144	10,2
H4941	Güterbef. im Straßenverkehr	41	5	46	56	-17,9	131	9,4
H4942	Umzugstransporte	5	-	5	5	0,0	13	0,8
H50	Schiffahrt	7	-	7	7	0,0	.	.
H502	Güterbef. in d. See- u. Küstenschiffahrt	6	-	6	6	0,0	-	128,6
H52	Lagerei; sonst. Dienstleistg. f. d. Verkehr	25	2	27	21	28,6	188	33,3
H522	Sonst. Dienstleistg. f. d. Verkehr	24	2	26	19	36,8	187	32,3
H52291	Spedition	17	1	18	14	28,6	114	6,6
H53	Post-, Kurier- u. Expressdienste	16	6	22	33	-33,3	.	.
H531	Postdienste v. Universaldienstleistungsanbietern	3	-	3	2	50,0	-	0,4
H532	Sonst. Post-, Kurier- u. Expressdienste	13	6	19	31	-38,7	.	.
I	Gastgewerbe	143	38	181	202	-10,4	620	30,5
I55	Beherbergung	6	1	7	18	-61,1	9	9,2
I551	Hotels, Gasthöfe u. Pensionen	5	1	6	16	-62,5	9	9,1
I5510	Hotels, Gasthöfe u. Pensionen	5	1	6	16	-62,5	9	9,1
I55101	Hotels (oh. Hotels garnis)	5	-	5	8	-37,5	9	9,0
I55103	Gasthöfe	-	1	1	6	-83,3	-	0,1
I56	Gastronomie	137	37	174	184	-5,4	611	21,3
I561	Restaurants, Gaststätten Imbissstuben, Cafés u. Ä.	114	24	138	133	3,8	434	16,8
I5610	Restaurants, Gaststätten, Imbissstuben, Cafés u. Ä.	114	24	138	133	3,8	434	16,8
I56101	Restaurants m. herkömmlicher Bedienung	75	15	90	99	-9,1	237	10,9
I56103	Imbissstuben u. Ä.	26	7	33	20	65,0	49	3,1
I562	Caterer u. sonstige Verfleugungsdienstleistungen	9	4	13	13	0,0	139	1,4

### 3 Unternehmensinsolvenzen nach ausgewählten Wirtschaftsbereichen

März 2016

Nr. der Klassi- fika- tion <sup>1</sup>	Wirtschaftsbereich	Insolvenzverfahren			Dagegen im Vor- jahres- zeitraum: Verfahren insgesamt	Verände- rung gegenüber dem Vor- jahres- zeitraum	Arbeit- nehmer/ -innen	Voraus- sicht- liche Forde- rungen
		eröffnet	mangels Masse abge- wiesen	Verfahren insgesamt				
I563	Ausschank v. Getränken	14	9	23	38	-39,5	38	3,1
I56301	Schankwirtschaften	7	6	13	17	-23,5	20	1,0
I56302	Diskotheiken u. Tanzlokale	5	2	7	10	-30,0	17	1,6
I56303	Bars	1	1	2	5	-60,0	.	.
J	Information u. Kommunikation	38	12	50	58	-13,8	141	10,5
J58	Verlagswesen	5	1	6	4	50,0	4	2,0
J581	Verlegen v. Büchern usw., sonst. Verlagswesen	4	1	5	4	25,0	4	1,9
J59	Film, TV-Programme, Kinos; Tonstudios, Musikverlag	4	-	4	5	-20,0	17	1,2
J591	Film, TV-Programme, Verleih, Vertrieb; Kinos	2	-	2	2	0,0	.	.
J592	Tonstudios, Musikverlag u. Ä.	2	-	2	3	-33,3	.	.
J62	Dienstleistg. d. Informat.technologie	18	11	29	30	-3,3	92	4,0
J620	Dienstleistg. d. Informat.technologie	11	4	15	14	7,1	67	2,8
J6201	Programmierungstätigkeiten	11	4	15	14	7,1	67	2,8
J6202	Beratungsleistungen d. Informationstechnologie	5	3	8	11	-27,3	24	1,0
J6209	Sonst. Dienstleistg. d. Informat.technologie	1	3	4	4	0,0	1	0,1
J63	Informat.dienstleistg.	6	-	6	12	-50,0	20	2,5
K	Finanz-, Versicherungsdienstleistg.	35	22	57	63	-9,5	22	38,0
K64	Finanzdienstleistg.	9	10	19	24	-20,8	5	30,7
K642	Beteiligungsgesellschaften	9	10	19	21	-9,5	5	30,7
K66	M. Finanz-, Versicherungsdiensten verb. Tätigk.	26	12	38	39	-2,6	17	7,4
K661	M. Finanzdienstleistg. verb. Tätigk.	9	3	12	18	-33,3	2	3,4
K662	M. Versicherungsdienstleistg. verb. Tätigk.	15	9	24	19	26,3	15	3,5
L	Grundstücks- u. Wohnungswesen	46	21	67	71	-5,6	141	326,0
L68	Grundstücks- u. Wohnungswesen	46	21	67	71	-5,6	141	326,0
L681	Kauf u. Verk. v. eig. Grundst., Gebäuden u. Wohnungen	18	3	21	25	-16,0	37	255,7
L682	Verm. u. Verp. v. eig. Grundst., Gebäuden u. Wohnungen	11	5	16	13	23,1	9	24,2
L683	Vermittl. u. Verw. v. Grundst., Gebäuden u. Wohnungen	17	13	30	33	-9,1	95	46,1
M	Freiberufliche, wiss. u. techn. Dienstleistg.	142	71	213	220	-3,2	361	380,3
M69	Rechts-u.Steuerberatung,Wirtschaftsprüfung	5	1	6	8	-25,0	-	3,1
M691	Rechtsberatung	4	1	5	1	400,0	-	1,8
M6910	Rechtsberatung	4	1	5	1	400,0	-	1,8
M69102	Rechtsanwaltskanzleien oh. Notariat	3	1	4	1	300,0	-	1,3
M692	Wirtschaftsprüfung, Steuerberatung u. Ä.	1	-	1	7	-85,7	.	.
M70	Verwaltung u. Führung v. Untern., Untern.beratung	70	52	122	126	-3,2	114	348,1
M701	Verwaltung u. Führung v. Unternehmen u. Betrieben	42	31	73	92	-20,7	62	339,7
M7010	Verwaltung u. Führung v. Unternehmen u. Betrieben	42	31	73	92	-20,7	62	339,7
M70101	Managementtätigkeiten v. Holdinggesellschaften	5	2	7	5	40,0	13	136,3
M70109	Sonst. Verwaltung u. Führung v. Unternehmen usw.	37	29	66	87	-24,1	49	203,4
M702	Public-Relations- u. Unternehmensberatung	28	21	49	34	44,1	52	8,4
M71	Architektur-, Ing.büros, techn., physik. U.suchung	29	5	34	37	-8,1	160	22,0
M711	Architektur- u. Ingenieurbüros	26	5	31	35	-11,4	.	.
M7111	Architekturbüros	4	-	4	5	-20,0	.	.
M7112	Ingenieurbüros	22	5	27	30	-10,0	121	18,8
M71121	Ingenieurbüros f. bautechnische Gesamtplanung	2	1	3	11	-72,7	8	0,7
M71122	Ingenieurbüros f. techn. Fachplanung u. Ing.design	18	3	21	14	50,0	112	14,7
M712	Technische, physikalische u. chem. Untersuchung	3	-	3	2	50,0	.	.
M72	Forschung u. Entwicklung	1	3	4	3	33,3	20	0,8
M721	Forschg. u. Entwickl. in B.Natur- u. ä. Wissenschaften	1	3	4	3	33,3	20	0,8
M73	Werbung u. Marktforschung	21	6	27	21	28,6	41	4,4
M731	Werbung	18	6	24	20	20,0	.	.
M732	Markt- u. Meinungsforschung	3	-	3	1	200,0	.	.
M74	Freiberuf., wiss. u. techn. Tätigk.	15	4	19	25	-24,0	25	1,8
N	Sonst. wirtschaftl. Dienstleistg.	141	50	191	220	-13,2	1 013	34,1
N77	Verm. v. bewegl. Sachen	10	4	14	11	27,3	6	4,4
N771	Verm. v. Kraftwagen	4	1	5	6	-16,7	5	0,4
N772	Verm. v. Gebrauchsgütern	3	-	3	-	X	1	0,1
N773	Verm. v. Maschinen, Geräten u. sonst. bewegl. Sachen	3	2	5	4	25,0	-	3,9
N78	Vermittl. u. Überlassung v. Arbeitskräften	20	4	24	31	-22,6	119	5,9
N782	Befristete Überlassung v. Arbeitskräften	9	-	9	17	-47,1	78	1,9
N79	Reisebüros, -veranstalter u. sonst. Reservierungen	4	5	9	10	-10,0	7	1,4
N80	Wach- u. Sicherheitsdienste, Detekteien	11	3	14	18	-22,2	606	5,6
N801	Private Wach- u. Sicherheitsdienste	9	3	12	12	0,0	.	.
N803	Detekteien	2	-	2	3	-33,3	.	.
N81	Garten- u. Landschaftsbau; Gebäudebetreuung	64	14	78	110	-29,1	245	11,1
N811	Hausmeisterdienste	26	4	30	28	7,1	22	2,7
N812	Reinigung v. Gebäuden, Straßen u. Verkehrsm.	23	8	31	63	-50,8	168	2,8
N8121	Allgemeine Gebäudereinigung	19	7	26	55	-52,7	158	2,4
N813	Garten-, Landsch.bau, sonst. gärtl. Dienstleistg.	15	2	17	19	-10,5	55	5,6

### 3 Unternehmensinsolvenzen nach ausgewählten Wirtschaftsbereichen

März 2016

Nr. der Klassi- fika- tion <sup>1</sup>	Wirtschaftsbereich	Insolvenzverfahren			Dagegen im Vor- jahres- zeitraum: Verfahren insgesamt	Verände- rung gegenüber dem Vor- jahres- zeitraum	Arbeit- nehmer/ -innen	Voraus- sicht- liche Förde- rungen
		eröffnet	mangels Masse abge- wiesen	Verfahren insgesamt				
N82	Dienstleistg. f. Untern. u. Privatpers. a. n. g.	32	20	52	40	30,0	30	5,5
N821	Sekretariats- u. Schreibdienste, Copy-Shops	3	1	4	4	0,0	.	.
N822	Call Center	4	-	4	2	100,0	.	.
N823	Ausstellungs-, Messe- u. Kongressveranstalter	4	2	6	9	-33,3	1	0,6
N829	Sonst. Dienstleistg. f. Untern. u. Privatpers.	21	17	38	25	52,0	20	3,8
P	Erziehung u. Unterricht	19	3	22	19	15,8	26	2,0
Q	Gesundheits- u. Sozialwesen	22	4	26	40	-35,0	110	20,3
Q86	Gesundheitswesen	16	2	18	17	5,9	.	.
Q861	Krankenhäuser	-	-	-	2	X	-	-
Q862	Arzt- u. Zahnarztpraxen	6	1	7	5	40,0	18	14,8
Q8621	Arztpraxen f. Allgemeinmedizin	-	1	1	1	0,0	.	.
Q8622	Facharztpraxen	2	-	2	-	X	.	.
Q8623	Zahnarztpraxen	4	-	4	4	0,0	16	2,5
Q87	Heime (oh. Erholungs- u. Ferienheime)	1	-	1	4	-75,0	.	.
Q871	Pflegeheime	-	-	-	2	X	-	-
Q88	Sozialwesen (oh. Heime)	5	2	7	19	-63,2	12	1,5
Q881	Soz. Betreuung ält. Menschen u. Behinderter	4	1	5	12	-58,3	12	1,2
Q889	Sonst. Sozialwesen (oh. Heime)	1	1	2	7	-71,4	.	.
R	Kunst, Unterhaltung u. Erholung	24	9	33	51	-35,3	41	6,8
R90	Kreative, künstler. u. unterhaltende Tätigk.	9	2	11	15	-26,7	-	1,6
R900	Kreative, künstler. u. unterhaltende Tätigk.	9	2	11	15	-26,7	-	1,6
R9002	Dienstleistg. f. d. darstellende Kunst	3	2	5	1	400,0	.	.
R92	Spiel-, Wett- u. Lotteriewesen	8	1	9	3	200,0	31	4,2
R920	Spiel-, Wett- u. Lotteriewesen	8	1	9	3	200,0	31	4,2
R9200	Spiel-, Wett- u. Lotteriewesen	8	1	9	3	200,0	31	4,2
R92001	Spielhallen u. Betrieb v. Spielautomaten	6	1	7	2	250,0	17	4,1
R93	Dienstleistg. d. Sports, d. Unterhaltg. u. Erholung	7	6	13	31	-58,1	10	1,0
R931	Dienstleistg. d. Sports	5	5	10	22	-54,5	5	0,9
R9311	Betrieb von Sportanlagen	1	1	2	10	-80,0	-	0,1
R9312	Sportvereine	1	4	5	4	25,0	5	0,5
R9313	Fitnesszentren	1	-	1	7	-85,7	.	.
R932	Sonst. Dienstleistg. d. Unterhaltg. u. Erholung	2	1	3	9	-66,7	5	0,1
S	Sonst. Dienstleistg.	49	24	73	84	-13,1	96	5,7
S94	Interessenvertr., kirchl. u. sonst. Vereinigungen	1	6	7	13	-46,2	14	0,3
S95	Rep. v. DV-Gerät. u. Geb.güt.	3	3	6	4	50,0	3	0,2
S96	Sonst. übw. persönl. Dienstleistg.	45	15	60	67	-10,4	79	5,2
S9601	Wäscherei u. chemische Reinigung	4	-	4	4	0,0	-	0,7
S9602	Frisör- u. Kosmetiksalons	24	8	32	28	14,3	64	1,9
S96021	Frisörsalons	17	7	24	17	41,2	58	1,4
S96022	Kosmetiksalons	7	1	8	11	-27,3	6	0,5

1 Klassifikation der Wirtschaftszweige, Ausgabe 2008 (WZ 2008), Kurzbezeichnungen.



#### 4 Insolvenzen nach Ländern und Art des Schuldners

März 2016

Land	Insolvenzverfahren				Dagegen im Vor- jahres- zeitraum: Verfahren insgesamt	Verände- rung gegenüber dem Vor- jahres- zeitraum	Arbeit- nehmer/ -innen	Voraus- sicht- liche Forde- rungen
	eröffnet	mangels Masse abge- wiesen	Schulden- bereini- gungsplan ange- nommen	Verfahren insgesamt				
Anzahl						%	Anzahl	Mill. Euro
Insgesamt								
Deutschland .....	9 774	761	180	10 715	12 058	-11,1	8 209	2 643,9
Baden-Württemberg .....	892	96	40	1 028	1 043	-1,4	717	315,3
Bayern .....	1 079	89	16	1 184	1 484	-20,2	734	191,6
Berlin .....	409	46	16	471	575	-18,1	498	80,1
Brandenburg .....	326	16	2	344	428	-19,6	143	31,0
Bremen .....	164	6	2	172	143	20,3	9	8,9
Hamburg .....	285	14	1	300	360	-16,7	80	71,0
Hessen .....	650	77	25	752	786	-4,3	595	163,6
Mecklenburg-Vorpommern .....	219	10	9	238	298	-20,1	127	28,9
Niedersachsen .....	1 315	79	24	1 418	1 504	-5,7	1 248	658,6
Nordrhein-Westfalen .....	2 425	181	31	2 637	3 002	-12,2	2 153	692,5
Rheinland-Pfalz .....	448	36	4	488	572	-14,7	507	94,2
Saarland .....	161	6	1	168	194	-13,4	175	10,6
Sachsen .....	472	65	-	537	567	-5,3	205	74,9
Sachsen-Anhalt .....	319	22	4	345	388	-11,1	121	36,2
Schleswig-Holstein .....	428	5	2	435	488	-10,9	772	158,4
Thüringen .....	182	13	3	198	226	-12,4	125	28,3
Unternehmen								
Deutschland .....	1 416	473	X	1 889	2 097	-9,9	8 209	1 949,9
Baden-Württemberg .....	102	44	X	146	173	-15,6	717	239,5
Bayern .....	142	67	X	209	247	-15,4	734	105,5
Berlin .....	85	30	X	115	130	-11,5	498	50,9
Brandenburg .....	35	12	X	47	46	2,2	143	14,6
Bremen .....	5	3	X	8	21	-61,9	9	2,2
Hamburg .....	45	11	X	56	78	-28,2	80	60,3
Hessen .....	95	43	X	138	130	6,2	595	112,7
Mecklenburg-Vorpommern .....	24	4	X	28	32	-12,5	127	5,3
Niedersachsen .....	131	46	X	177	176	0,6	1 248	575,8
Nordrhein-Westfalen .....	450	140	X	590	675	-12,6	2 153	509,6
Rheinland-Pfalz .....	59	21	X	80	92	-13,0	507	62,9
Saarland .....	18	5	X	23	23	0,0	175	3,6
Sachsen .....	85	22	X	107	84	27,4	205	41,2
Sachsen-Anhalt .....	32	16	X	48	52	-7,7	121	17,3
Schleswig-Holstein .....	90	3	X	93	98	-5,1	772	134,4
Thüringen .....	18	6	X	24	40	-40,0	125	14,0
Verbraucher								
Deutschland .....	6 567	17	165	6 749	7 708	-12,4	X	319,5
Baden-Württemberg .....	558	1	38	597	598	-0,2	X	33,9
Bayern .....	659	2	14	675	871	-22,5	X	41,3
Berlin .....	268	-	16	284	339	-16,2	X	10,1
Brandenburg .....	252	1	2	255	320	-20,3	X	10,3
Bremen .....	136	-	1	137	92	48,9	X	3,6
Hamburg .....	192	-	-	192	216	-11,1	X	5,5
Hessen .....	388	3	19	410	457	-10,3	X	22,8
Mecklenburg-Vorpommern .....	140	-	9	149	210	-29,0	X	6,2
Niedersachsen .....	958	3	21	982	1 060	-7,4	X	38,4
Nordrhein-Westfalen .....	1 696	6	31	1 733	2 025	-14,4	X	89,2
Rheinland-Pfalz .....	270	-	4	274	342	-19,9	X	12,0
Saarland .....	130	-	1	131	143	-8,4	X	6,3
Sachsen .....	298	1	-	299	321	-6,9	X	13,9
Sachsen-Anhalt .....	232	-	4	236	277	-14,8	X	8,4
Schleswig-Holstein .....	272	-	2	274	321	-14,6	X	12,5
Thüringen .....	118	-	3	121	116	4,3	X	5,2

#### 4 Insolvenzen nach Ländern und Art des Schuldners

März 2016

Land	Insolvenzverfahren				Dagegen im Vor- jahres- zeitraum: Verfahren insgesamt	Verände- rung gegenüber dem Vor- jahres- zeitraum	Arbeit- nehmer/ -innen	Voraus- sicht- liche Forde- rungen
	eröffnet	mangels Masse abge- wiesen	Schulden- bereini- gungsplan ange- nommen	Verfahren insgesamt				
	Anzahl					%	Anzahl	Mill. Euro

##### Ehemals selbstständig Tätige

Deutschland .....	1 603	148	15	1 766	1 931	-8,5	X	312,8
Baden-Württemberg .....	212	27	2	241	240	0,4	X	33,2
Bayern .....	240	10	2	252	304	-17,1	X	36,4
Berlin .....	52	16	-	68	97	-29,9	X	15,5
Brandenburg .....	37	1	-	38	60	-36,7	X	6,0
Bremen .....	21	2	1	24	30	-20,0	X	3,0
Hamburg .....	45	2	1	48	61	-21,3	X	5,0
Hessen .....	157	24	6	187	180	3,9	X	25,2
Mecklenburg-Vorpommern .....	53	6	-	59	53	11,3	X	17,1
Niedersachsen .....	204	22	3	229	244	-6,1	X	39,0
Nordrhein-Westfalen .....	238	15	-	253	229	10,5	X	74,8
Rheinland-Pfalz .....	110	5	-	115	118	-2,5	X	18,2
Saarland .....	13	1	-	14	25	-44,0	X	0,7
Sachsen .....	67	8	-	75	104	-27,9	X	14,3
Sachsen-Anhalt .....	50	3	-	53	55	-3,6	X	7,8
Schleswig-Holstein .....	62	1	-	63	64	-1,6	X	10,7
Thüringen .....	42	5	-	47	67	-29,9	X	6,0

##### Andere Schuldner<sup>1</sup>

Deutschland .....	188	123	X	311	322	-3,4	X	61,6
Baden-Württemberg .....	20	24	X	44	32	37,5	X	8,7
Bayern .....	38	10	X	48	62	-22,6	X	8,5
Berlin .....	4	-	X	4	9	-55,6	X	3,5
Brandenburg .....	2	2	X	4	2	100,0	X	0,1
Bremen .....	2	1	X	3	-	X	X	0,1
Hamburg .....	3	1	X	4	5	-20,0	X	0,2
Hessen .....	10	7	X	17	19	-10,5	X	2,9
Mecklenburg-Vorpommern .....	2	-	X	2	3	-33,3	.	.
Niedersachsen .....	22	8	X	30	24	25,0	X	5,4
Nordrhein-Westfalen .....	41	20	X	61	73	-16,4	X	18,9
Rheinland-Pfalz .....	9	10	X	19	20	-5,0	X	1,1
Saarland .....	-	-	X	-	3	X	X	-
Sachsen .....	22	34	X	56	58	-3,4	X	5,5
Sachsen-Anhalt .....	5	3	X	8	4	100,0	X	2,7
Schleswig-Holstein .....	4	1	X	5	5	0,0	X	0,7
Thüringen .....	4	2	X	6	3	100,0	X	3,1

<sup>1</sup> Natürliche Personen als Gesellschafter u.Ä. sowie Nachlässe und Gesamtgut.

**5 Insolvenzen nach Art der Verfahren, Höhe der Forderungen, Rechtsformen, Alter der Unternehmen und Zahl der Arbeitnehmer/-innen**

1. Quartal 2016

Gegenstand der Nachweisung	Insolvenzverfahren				Dagegen im Vor- jahres- zeitraum: Verfahren insgesamt	Verände- rung gegenüber dem Vor- jahres- zeitraum	Arbeit- nehmer/ -innen	Voraus- sicht- liche Forde- rungen
	eröffnet	mangels Masse abge- wiesen	Schulden- bereini- gungsplan ange- nommen	Verfahren insgesamt				
Anzahl						%	Anzahl	Mill. Euro
Insgesamt								
Insgesamt .....	27 676	2 309	500	30 485	32 253	-5,5	25 266	6 646,7
nach Art der Verfahren								
Eröffnete Verfahren .....	27 676	X	X	27 676	29 297	-5,5	24 183	6 235,6
Mangels Masse abgewiesene Anträge .....	X	2 309	X	2 309	2 478	-6,8	1 083	376,2
Verfahren mit Schuldenbereinigungsplan .....	X	X	500	500	478	4,6	X	34,9
nach Höhe der voraussichtlichen Forderungen								
Forderungen von ... bis unter ... Euro								
Unter 5 000 .....	866	397	47	1 310	1 385	-5,4	121	4,3
5 000 - 50 000 .....	16 704	1 097	318	18 119	18 877	-4,0	1 508	413,4
50 000 - 250 000 .....	7 730	590	118	8 438	8 950	-5,7	4 024	895,8
250 000 - 500 000 .....	1 195	104	7	1 306	1 472	-11,3	2 997	447,3
500 000 - 1 Mill. ....	574	54	4	632	785	-19,5	3 345	441,4
1 Mill. - 5 Mill. ....	473	57	6	536	597	-10,2	7 767	1 072,7
5 Mill. - 25 Mill. ....	101	10	-	111	161	-31,1	2 990	1 195,0
25 Mill. und mehr .....	33	-	-	33	26	26,9	2 514	2 176,8
Unternehmen								
Zusammen .....	3 981	1 428	X	5 409	5 715	-5,4	25 266	4 688,1
nach Rechtsformen								
Einzelunternehmen .....	1 935	352	X	2 287	2 264	1,0	3 064	445,0
Personengesellschaften (OHG, KG, GbR) .....	302	85	X	387	419	-7,6	3 449	776,0
darunter: GmbH Co. KG .....	236	59	X	295	311	-5,1	2 995	715,4
GbR .....	45	13	X	58	66	-12,1	176	19,4
Gesellschaft mit beschränkter Haftung .....	1 669	918	X	2 587	2 872	-9,9	18 185	2 996,2
davon: GmbH ohne Unternehmergeinschaft (haftungsbeschränkt) .....	1 438	613	X	2 051	2 324	-11,7	17 223	2 956,1
Unternehmergeinschaft (haftungsbeschränkt) .....	231	305	X	536	548	-2,2	962	40,1
Aktiengesellschaft, KGaA .....	26	11	-	37	49	-24,5	293	448,7
Private Company Limited by Shares (Ltd.) .....	16	30	X	46	32	43,8	73	3,9
Sonstige Rechtsformen .....	33	32	X	65	79	-17,7	202	18,3
nach dem Alter der Unternehmen								
Unter 8 Jahre alt .....	1 686	810	X	2 496	2 735	-8,7	10 391	1 257,1
darunter bis 3 Jahre alt .....	744	362	X	1 106	1 152	-4,0	5 136	289,6
8 Jahre und älter .....	1 480	428	X	1 908	2 255	-15,4	14 093	3 260,9
Unbekannt .....	815	190	X	1 005	725	38,6	782	170,2
nach der Zahl der Arbeitnehmer/-innen								
1 Arbeitnehmer/-in .....	294	162	X	456	827	-44,9	456	181,9
2 bis 5 Arbeitnehmer/-innen .....	603	132	X	735	919	-20,0	2 440	400,0
6 bis 10 Arbeitnehmer/-innen .....	296	35	X	331	389	-14,9	2 486	120,1
11 bis 100 Arbeitnehmer/-innen .....	384	12	X	396	531	-25,4	10 871	692,0
Mehr als 100 Arbeitnehmer/-innen .....	40	-	X	40	47	-14,9	9 013	727,3
Unbekannt oder kein/e Arbeitnehmer/-in.....	2 364	1 087	X	3 451	3 002	15,0	X	2 566,9
Übrige Schuldner								
Zusammen .....	23 695	881	500	25 076	26 538	-5,5	X	1 958,5
Natürliche Personen als Gesellschafter u.Ä. ....	136	21	X	157	177	-11,3	X	133,8
Ehemals selbstständig Tätige .....	4 487	419	47	4 953	5 209	-4,9	X	812,6
davon: mit Regelinsolvenzverfahren .....	2 872	396	X	3 268	3 543	-7,8	X	614,5
mit vereinfachtem Verfahren .....	1 615	23	47	1 685	1 666	1,1	X	198,1
Verbraucher .....	18 700	72	453	19 225	20 404	-5,8	X	918,1
Nachlässe und Gesamtgut .....	372	369	X	741	748	-0,9	X	94,0

# 6 Unternehmensinsolvenzen nach ausgewählten Wirtschaftsbereichen

## 1. Quartal 2016

Nr. der Klassi- fika- tion <sup>1</sup>	Wirtschaftsbereich	Insolvenzverfahren			Dagegen im Vor- jahres- zeitraum: Verfahren insgesamt	Verände- rung gegenüber dem Vor- jahres- zeitraum	Arbeit- nehmer/ -innen	Voraus- sicht- liche Forde- rungen
		eröffnet	mangels Masse abge- wiesen	Verfahren insgesamt				
A - S	Insgesamt	3 981	1 428	5 409	5 715	-5,4	25 266	4 688,1
A	Land- u. Forstwirtschaft, Fischerei	34	7	41	32	28,1	162	28,6
A01	Landwirtschaft, Jagd u. verbundene Tätigkeiten	32	6	38	25	52,0	161	27,9
B	Bergbau u. Gew. v. Steinen u. Erden	3	-	3	4	-25,0	34	3,2
C	Verarbeitendes Gewerbe	364	60	424	439	-3,4	7 343	1 127,3
C10	H. v. Nahrungs- u. Futtermitteln	58	5	63	50	26,0	1 429	331,7
C101	Schlachten u. Fleisch- verarbeitung	16	1	17	15	13,3	418	26,7
C107	H. v. Back- u. Teigwaren	25	2	27	26	3,8	299	9,1
C11	Getränkeherstellung	3	1	4	8	-50,0	.	.
C13	H. v. Textilien	8	2	10	5	100,0	95	36,4
C14	H. v. Bekleidung (oh. Pelzbekleidung)	7	1	8	10	-20,0	54	9,3
C16	H. v. Holz-, Flecht-, Korb- u. Korkwaren (oh. Möbel)	8	5	13	19	-31,6	35	5,2
C18	H. v. Druckerzgn. Vervielf. v. Ton-, Bild-, Datenträger	32	4	36	34	5,9	455	32,4
C181	H. v. Druckerzeugnissen	32	4	36	34	5,9	455	32,4
C20	H. v. chem. Erzeugn.	5	2	7	10	-30,0	.	.
C21	H. v. pharmazeut. Erzeugn.	-	1	1	2	-50,0	.	.
C22	H. v. Gummi- u. Kunststoffwaren	16	3	19	14	35,7	463	51,8
C23	H. v. Glaswaren, Keramik, Verarb. v. Steinen u. Erde	19	3	22	8	175,0	157	48,6
C24	Metallerzeugung u. -bearbeitung	9	2	11	10	10,0	854	76,7
C25	H. v. Metallerzeugnissen	76	12	88	107	-17,8	988	46,8
C251	Stahl- u. Leichtmetallbau	28	2	30	36	-16,7	287	14,5
C256	Oberfläch.veredlg., Wärmebehandlg.; Mechanik a. n. g.	33	9	42	51	-17,6	348	18,0
C257	H. v. Schneidw., Werkzeug., Schlössern u. Beschlägen	7	1	8	9	-11,1	201	11,3
C26	H. v. DV-Gerät., elektron. u. opt. Erzeugn.	13	4	17	22	-22,7	309	20,5
C27	H. v. elektr. Ausrüstg.	10	1	11	9	22,2	199	8,4
C28	Maschinenbau	43	5	48	48	0,0	1 235	217,3
C29	H. v. Kraftwagen u. Kraftwagenteilen	2	-	2	8	-75,0	.	.
C292	H. v. Karosserien, Aufbauten u. Anhängern	-	-	-	4	X	.	.
C293	H. v. Teilen u. Zubehör f. Kraftwagen	1	-	1	4	-75,0	.	.
C31	H. v. Möbeln	11	2	13	12	8,3	290	35,9
C32	H. v. sonst. Waren	11	6	17	26	-34,6	81	3,4
C325	H. v. med. u. zahnmed. Apparaten u. Materialien	8	1	9	12	-25,0	62	2,8
C33	Rep. u. Inst. v. Maschinen u. Ausrüstungen	26	1	27	28	-3,6	280	41,0
D	Energieversorgung	14	8	22	18	22,2	51	51,5
D35	Energieversorgung	14	8	22	18	22,2	51	51,5
D351	Elektrizitätsversorgung	9	6	15	11	36,4	51	21,4
D352	Gasversorgung	3	2	5	5	0,0	.	.
D353	Wärme- u. Kälteversorgung	2	-	2	2	0,0	.	.
E	Wasserversorg., Entsorg., Beseit. v. Umweltverschm.	11	5	16	26	-38,5	156	19,7
E38	Sammlung, Abfallbeseitigung, Rückgewinnung	11	4	15	20	-25,0	156	19,6
F	Baugewerbe	683	242	925	962	-3,8	3 196	268,4
F41	Hochbau	94	43	137	163	-16,0	689	57,5
F411	Erschließg. v. Grundst.; Bauträger	17	14	31	37	-16,2	23	10,1
F4110	Erschließg. v. Grundst.; Bauträger	17	14	31	37	-16,2	23	10,1
F41103	Bauträger f. Wohngebäude	16	11	27	33	-18,2	18	9,5
F412	Bau von Gebäuden	77	29	106	126	-15,9	666	47,4
F42	Tiefbau	33	3	36	28	28,6	336	21,1
F43	Vorb. Baustellenarbeiten, Bauinstall., sonst. Ausbau	556	196	752	771	-2,5	2 171	189,9
F431	Abbrucharbeiten u. Vorb. Baustellenarbeiten	25	11	36	30	20,0	90	7,9
F4311	Abbrucharbeiten	20	6	26	26	0,0	.	.
F4312	Vorb. Baustellenarbeiten	5	5	10	3	233,3	.	.
F432	Bauinstallation	193	53	246	239	2,9	713	51,4
F4321	Elektroinstallation	42	12	54	55	-1,8	304	14,4
F4322	Gas-, Wasser-, Heizungs-, Lüftungs- u. Klimainst.	63	10	73	71	2,8	233	25,0
F4329	Sonst. Bauinstallation	88	31	119	113	5,3	176	12,0
F433	Sonstiger Ausbau	173	67	240	301	-20,3	603	34,7
F4331	Anbringen v. Stuckaturen, Gipserei u. Verputzerei	20	8	28	44	-36,4	128	4,5
F4332	Bautischlerei u. Bauschlosserei	40	17	57	72	-20,8	82	5,5
F4333	Fußboden-, Fliesen-, Plattenlegerei, Tapeziererei	45	24	69	90	-23,3	99	7,5
F4334	Malerei und Glaserei	52	11	63	71	-11,3	232	13,1
F4339	Sonst. Ausbau a. n. g.	16	7	23	24	-4,2	62	4,1
F439	Sonst. spezialisierte Bautätigkeiten	165	65	230	201	14,4	765	95,8
F4391	Dachdeckerei u. Zimmerei	65	13	78	69	13,0	303	24,4
F4399	Sonst. spezialisierte Bautätigkeiten a. n. g.	100	52	152	132	15,2	462	71,4
F43991	Gerüstbau	15	5	20	16	25,0	52	7,4
F43999	Baugewerbe a. n. g.	83	46	129	116	11,2	409	63,6

# 6 Unternehmensinsolvenzen nach ausgewählten Wirtschaftsbereichen

## 1. Quartal 2016

Nr. der Klassi- fika- tion <sup>1</sup>	Wirtschaftsbereich	Insolvenzverfahren			Dagegen im Vor- jahres- zeitraum: Verfahren insgesamt	Verände- rung gegenüber dem Vor- jahres- zeitraum	Arbeit- nehmer/ -innen	Voraus- sicht- liche Forde- rungen
		eröffnet	mangels Masse abge- wiesen	Verfahren insgesamt				
G	Handel; Instandh. u. Rep. v. KFZ	693	294	987	1 024	-3,6	3 184	500,6
G45	Kfz-Handel; Instandh. u. Rep. v. Kfz	111	44	155	167	-7,2	677	74,0
G451	Handel mit Kraftwagen	48	22	70	66	6,1	193	18,0
G452	Instandh. u. Rep. v. Kraftw.	42	15	57	62	-8,1	.	.
G453	Handel m. Kraftwagenteilen u. -zubehör	16	6	22	32	-31,3	147	16,4
G454	Handel m. Krädern, Teilen u. Zubeh.; Instandh. u. Rep	5	1	6	7	-14,3	.	.
G46	Großhandel (oh. Kfz)	239	120	359	358	0,3	1 326	273,7
G461	Handelsvermittlung	35	17	52	65	-20,0	63	21,4
G463	Gh. m. Nahrungs-, Genussm., Getränken u. Tabakw.	24	23	47	38	23,7	200	86,0
G4634	Großhandel mit Getränken	6	2	8	10	-20,0	.	.
G464	Gh. m. Gebrauchs- u. Verbrauchsgütern	52	20	72	79	-8,9	126	24,8
G465	Gh. m. Geräten d. Informat. -u. Kommunik.technik	20	8	28	12	133,3	348	29,5
G466	Gh. m. sonst. Maschinen, Ausrüstungen u. Zubehör	34	7	41	46	-10,9	159	48,8
G467	Sonst. Großhandel	48	34	82	70	17,1	243	37,6
G469	Großhandel o. a. S.	21	11	32	40	-20,0	182	23,7
G47	Eh. (oh. Handel m. Kfz)	343	130	473	499	-5,2	1 181	152,9
G471	Eh. m. Waren versch. Art (in Verkaufsräumen)	35	14	49	61	-19,7	145	10,6
G4711	Eh. m. Waren versch. Art, Hauptr. Nahrungs- usw.	23	9	32	47	-31,9	117	6,5
G47111	Eh. m. Nahrungs-, Genussm., Getränken u. Tabakw. o. a. S.	14	6	20	29	-31,0	29	2,6
G47112	Sonst. Eh. m. Waren versch. Art, Hauptr. Nahrungs- usw.	9	3	12	18	-33,3	88	3,9
G4719	Sonst. Eh. m. Waren versch. Art	12	5	17	14	21,4	28	4,1
G472	Eh. m. Nahrungs- usw. (in Verkaufsräumen)	34	17	51	56	-8,9	131	6,5
G4724	Eh. m. Back- u. Süßwaren	10	11	21	19	10,5	45	0,8
G4725	Eh. m. Getränken	4	2	6	12	-50,0	34	1,2
G473	Tankstellen	3	-	3	7	-57,1	.	.
G474	Eh. m. Kommunik. -u. Info. Technik (in Verkaufsr.)	32	12	44	42	4,8	31	15,7
G4741	Eh. m. DV-Gerät., peripheren Einheiten u. Software	11	7	18	18	0,0	9	1,3
G4742	Eh. m. Telekommunikationsgeräten	13	3	16	15	6,7	4	3,3
G4743	Eh. m. Gerät. d. Unterhaltg.elektronik	8	2	10	9	11,1	18	11,1
G475	Eh. m. sonst.Hausg.gerät. usw. (in Verkaufsr.)	61	28	89	95	-6,3	219	50,7
G4752	Eh. m. Metallw., Anstrichm. u. Bau- u. Heimwerkerbedarf	19	9	28	37	-24,3	62	9,0
G4754	Eh. m. elektrischen Haushaltshaltsgeräten	6	3	9	6	50,0	19	1,2
G4759	Eh. m. Möbeln, Einr.gegenständen u. sonst. Hausrat	18	10	28	27	3,7	75	34,6
G476	Eh. m. Sportausrüstg., Verlagserzeugn. u. Spielwaren	26	8	34	45	-24,4	60	11,0
G477	Eh. m. sonst. Gütern (in Verkaufsr.)	107	27	134	135	-0,7	531	48,7
G4771	Eh. m. Bekleidung	29	6	35	33	6,1	76	14,7
G4776	Eh. m. Blumen, Pflanzen, Sämereien, Düngem., usw.	16	2	18	26	-30,8	24	2,5
G479	Einzelhandel (nicht in Verkaufsräumen u. Ä.)	40	23	63	52	21,2	62	7,9
G4791	Versand- u. Internet-Einzelhandel	31	20	51	39	30,8	62	6,3
G4799	Sonst. Eh. (nicht in Verkaufsräumen u. Ä.)	9	3	12	13	-7,7	-	1,6
H	Verkehr und Lagerei	266	66	332	348	-4,6	2 422	311,4
H49	Landverkehr; Transport in Rohrleitungen	146	31	177	177	0,0	1 927	34,5
H493	Sonst. Personenbef. im Landverkehr	28	4	32	33	-3,0	298	6,5
H4932	Betrieb v. Taxis	21	4	25	26	-3,8	294	5,0
H494	Güterbef. im Straßenverkehr, Umzugstransporte	118	27	145	144	0,7	1 629	28,0
H4941	Güterbef. im Straßenverkehr	109	25	134	136	-1,5	1 613	26,6
H4942	Umzugstransporte	9	2	11	8	37,5	16	1,4
H50	Schifffahrt	16	1	17	20	-15,0	.	.
H502	Güterbef. in d. See- u. Küstenschifffahrt	14	-	14	15	-6,7	-	213,9
H52	Lagerei; sonst. Dienstleistg. f. d. Verkehr	61	14	75	74	1,4	359	47,2
H522	Sonst. Dienstleistg. f. d. Verkehr	59	13	72	70	2,9	358	46,1
H52291	Spedition	44	7	51	49	4,1	272	19,4
H53	Post-, Kurier- u. Expressdienste	43	20	63	75	-16,0	.	.
H531	Postdienste v. Universaldienstleistungsanbietern	4	2	6	3	100,0	-	0,5
H532	Sonst. Post-, Kurier- u. Expressdienste	39	18	57	72	-20,8	128	5,3
I	Gastgewerbe	427	118	545	601	-9,3	1 528	82,3
I55	Beherbergung	21	3	24	53	-54,7	79	15,8
I551	Hotels, Gasthöfe u. Pensionen	19	3	22	47	-53,2	79	15,3
I5510	Hotels, Gasthöfe u. Pensionen	19	3	22	47	-53,2	79	15,3
I55101	Hotels (oh. Hotels garnis)	15	2	17	29	-41,4	69	13,9
I55103	Gasthöfe	2	1	3	14	-78,6	.	.
I56	Gastronomie	406	115	521	548	-4,9	1 449	66,6
I561	Restaurants, Gaststätten Imbissstuben, Cafés u. Ä.	321	84	405	384	5,5	1 100	48,6
I5610	Restaurants, Gaststätten, Imbissstuben, Cafés u. Ä.	321	84	405	384	5,5	1 100	48,6
I56101	Restaurants m. herkömmlicher Bedienung	217	55	272	264	3,0	785	35,7
I56103	Imbissstuben u. Ä.	71	23	94	72	30,6	106	7,7
I562	Caterer u. sonstige Verfleugungsdienstleistungen	26	10	36	35	2,9	189	5,5

## 6 Unternehmensinsolvenzen nach ausgewählten Wirtschaftsbereichen

### 1. Quartal 2016

Nr. der Klassi- fika- tion <sup>1</sup>	Wirtschaftsbereich	Insolvenzverfahren			Dagegen im Vor- jahres- zeitraum: Verfahren insgesamt	Verände- rung gegenüber dem Vor- jahres- zeitraum	Arbeit- nehmer/ -innen	Voraus- sicht- liche Forde- rungen
		eröffnet	mangels Masse abge- wiesen	Verfahren insgesamt				
Anzahl					%	Anzahl	Mill. Euro	
I563	Ausschank v. Getränken	59	21	80	129	-38,0	160	12,5
I56301	Schankwirtschaften	37	14	51	75	-32,0	94	4,1
I56302	Diskotheiken u. Tanzlokale	9	4	13	28	-53,6	44	5,8
I56303	Bars	4	2	6	13	-53,8	.	.
J	Information u. Kommunikation	108	41	149	165	-9,7	553	81,0
J58	Verlagswesen	11	1	12	12	0,0	13	7,3
J581	Verlegen v. Büchern usw., sonst. Verlagswesen	10	1	11	12	-8,3	13	7,2
J59	Film, TV-Programme, Kinos; Tonstudios, Musikverlag	9	6	15	10	50,0	27	12,0
J591	Film, TV-Programme, Verleih, Vertrieb; Kinos	6	5	11	7	57,1	.	.
J592	Tonstudios, Musikverlag u. Ä.	3	1	4	3	33,3	.	.
J62	Dienstleistg. d. Informat.technologie	70	27	97	99	-2,0	462	55,6
J620	Dienstleistg. d. Informat.technologie	34	12	46	43	7,0	367	47,4
J6201	Programmierungstätigkeiten	34	12	46	43	7,0	367	47,4
J6202	Beratungsleistungen d. Informationstechnologie	15	6	21	35	-40,0	34	4,1
J6209	Sonst. Dienstleistg. d. Informat.technologie	17	8	25	17	47,1	38	3,1
J63	Informat.dienstleistg.	11	4	15	29	-48,3	41	4,5
K	Finanz-, Versicherungsdienstleistg.	98	45	143	174	-17,8	77	607,1
K64	Finanzdienstleistg.	31	25	56	70	-20,0	28	588,7
K642	Beteiligungsgesellschaften	27	25	52	64	-18,8	27	110,0
K66	M. Finanz-, Versicherungsdiensten verb. Tätigk.	67	20	87	104	-16,3	49	18,4
K661	M. Finanzdienstleistg. verb. Tätigk.	23	7	30	44	-31,8	18	8,1
K662	M. Versicherungsdienstleistg. verb. Tätigk.	42	13	55	51	7,8	31	9,8
L	Grundstücks- u. Wohnungswesen	120	64	184	197	-6,6	204	455,1
L68	Grundstücks- u. Wohnungswesen	120	64	184	197	-6,6	204	455,1
L681	Kauf u. Verk. v. eig. Grundst., Gebäuden u. Wohnungen	45	27	72	56	28,6	50	278,5
L682	Verm. u. Verp. v. eig. Grundst., Gebäuden u. Wohnungen	26	10	36	54	-33,3	15	90,6
L683	Vermittl. u. Verw. v. Grundst., Gebäuden u. Wohnungen	49	27	76	87	-12,6	139	86,0
M	Freiberufliche, wiss. u. techn. Dienstleistg.	402	218	620	633	-2,1	1 182	888,6
M69	Rechts-u.Steuerberatung,Wirtschaftsprüfung	23	8	31	22	40,9	18	18,4
M691	Rechtsberatung	17	3	20	9	122,2	14	14,6
M6910	Rechtsberatung	17	3	20	9	122,2	14	14,6
M69102	Rechtsanwaltskanzleien oh. Notariat	14	2	16	8	100,0	12	11,2
M692	Wirtschaftsprüfung, Steuerberatung u. Ä.	6	5	11	13	-15,4	.	.
M70	Verwaltung u. Führung v. Untern., Untern.beratung	184	147	331	360	-8,1	363	700,0
M701	Verwaltung u. Führung v. Unternehmen u. Betrieben	118	98	216	247	-12,6	253	669,4
M7010	Verwaltung u. Führung v. Unternehmen u. Betrieben	118	98	216	247	-12,6	253	669,4
M70101	Managementtätigkeiten v. Holdinggesellschaften	13	9	22	11	100,0	39	196,6
M70109	Sonst. Verwaltung u. Führung v. Unternehmen usw.	105	89	194	236	-17,8	214	472,8
M702	Public-Relations- u. Unternehmensberatung	66	49	115	113	1,8	110	30,6
M71	Architektur-, Ing.büros, techn., physik. U.suchung	91	22	113	114	-0,9	410	104,6
M711	Architektur- u. Ingenieurbüros	85	21	106	106	0,0	340	101,8
M7111	Architekturbüros	10	1	11	20	-45,0	5	14,7
M7112	Ingenieurbüros	75	20	95	86	10,5	335	87,1
M71121	Ingenieurbüros f. bautechnische Gesamtplanung	20	9	29	27	7,4	48	8,8
M71122	Ingenieurbüros f. techn. Fachplanung u. Ing.design	44	7	51	48	6,3	230	68,4
M712	Technische, physikalische u. chem. Untersuchung	6	1	7	8	-12,5	70	2,8
M72	Forschung u. Entwicklung	7	4	11	10	10,0	88	6,4
M721	Forschg. u. Entwickl. in B.Natur- u. ä. Wissenschaften	6	4	10	10	0,0	87	6,2
M73	Werbung u. Marktforschung	52	21	73	68	7,4	215	19,2
M731	Werbung	48	20	68	65	4,6	.	.
M732	Markt- u. Meinungsforschung	4	1	5	3	66,7	.	.
M74	Freiberuf., wiss. u. techn. Tätigk.	43	16	59	57	3,5	87	39,3
N	Sonst. wirtschaftl. Dienstleistg.	372	137	509	555	-8,3	2 990	106,9
N77	Verm. v. bewegl. Sachen	31	11	42	32	31,3	54	23,2
N771	Verm. v. Kraftwagen	11	4	15	16	-6,3	47	9,8
N772	Verm. v. Gebrauchsgütern	6	-	6	2	200,0	1	0,4
N773	Verm. v. Maschinen, Geräten u. sonst. bewegl. Sachen	14	2	16	10	60,0	6	6,5
N78	Vermittl. u. Überlassung v. Arbeitskräften	38	14	52	76	-31,6	579	15,6
N782	Befristete Überlassung v. Arbeitskräften	15	3	18	36	-50,0	121	4,8
N79	Reisebüros, -veranstalter u. sonst. Reservierungen	14	9	23	22	4,5	46	6,9
N80	Wach- u. Sicherheitsdienste, Detekteien	21	8	29	42	-31,0	621	7,0
N801	Private Wach- u. Sicherheitsdienste	17	8	25	30	-16,7	618	6,4
N803	Detekteien	3	-	3	8	-62,5	.	.
N81	Garten- u. Landschaftsbau; Gebäudebetreuung	194	52	246	266	-7,5	616	29,6
N811	Hausmeisterdienste	67	15	82	75	9,3	59	6,4
N812	Reinigung v. Gebäuden, Straßen u. Verkehrsm.	78	24	102	134	-23,9	412	8,4
N8121	Allgemeine Gebäudereinigung	64	22	86	106	-18,9	369	6,8
N813	Garten-, Landsch.bau, sonst. gärt. Dienstleistg.	49	13	62	57	8,8	145	14,7

## 6 Unternehmensinsolvenzen nach ausgewählten Wirtschaftsbereichen

### 1. Quartal 2016

Nr. der Klassi- fika- tion <sup>1</sup>	Wirtschaftsbereich	Insolvenzverfahren			Dagegen im Vor- jahres- zeitraum: Verfahren insgesamt	Verände- rung gegenüber dem Vor- jahres- zeitraum	Arbeit- nehmer/ -innen	Voraus- sicht- liche Forde- rungen
		eröffnet	mangels Masse abge- wiesen	Verfahren insgesamt				
Anzahl					%	Anzahl	Mill. Euro	
N82	Dienstleistg. f. Untern. u. Privatpers. a. n. g.	74	43	117	117	0,0	1 074	24,6
N821	Sekretariats- u. Schreibdienste, Copy-Shops	6	4	10	9	11,1	1	0,7
N822	Call Center	6	2	8	7	14,3	31	1,5
N823	Ausstellungs-, Messe- u. Kongressveranstalter	10	6	16	26	-38,5	63	3,9
N829	Sonst. Dienstleistg. f. Untern. u. Privatpers.	52	31	83	75	10,7	979	18,4
P	Erziehung u. Unterricht	52	15	67	55	21,8	62	8,6
Q	Gesundheits- u. Sozialwesen	97	12	109	112	-2,7	1 644	108,5
Q86	Gesundheitswesen	62	6	68	50	36,0	576	85,3
Q861	Krankenhäuser	3	-	3	3	0,0	369	36,3
Q862	Arzt- u. Zahnarztpraxen	30	2	32	17	88,2	69	43,4
Q8621	Arztpraxen f. Allgemeinmedizin	6	1	7	2	250,0	.	.
Q8622	Facharztpraxen	11	1	12	5	140,0	.	.
Q8623	Zahnarztpraxen	13	-	13	10	30,0	39	7,3
Q87	Heime (oh. Erholungs- u. Ferienheime)	7	-	7	9	-22,2	442	6,6
Q871	Pflegeheime	5	-	5	4	25,0	377	4,2
Q88	Sozialwesen (oh. Heime)	28	6	34	53	-35,8	626	16,6
Q881	Soz. Betreuung ält. Menschen u. Behinderter	18	3	21	36	-41,7	.	.
Q889	Sonst. Sozialwesen (oh. Heime)	10	3	13	17	-23,5	.	.
R	Kunst, Unterhaltung u. Erholung	77	29	106	139	-23,7	157	18,8
R90	Kreative, künstler. u. unterhaltende Tätigk.	31	6	37	31	19,4	15	4,1
R900	Kreative, künstler. u. unterhaltende Tätigk.	31	6	37	31	19,4	15	4,1
R9002	Dienstleistg. f. d. darstellende Kunst	5	5	10	4	150,0	15	1,8
R92	Spiel-, Wett- u. Lotteriewesen	18	8	26	25	4,0	66	6,1
R920	Spiel-, Wett- u. Lotteriewesen	18	8	26	25	4,0	66	6,1
R9200	Spiel-, Wett- u. Lotteriewesen	18	8	26	25	4,0	66	6,1
R92001	Spielhallen u. Betrieb v. Spielautomaten	15	6	21	18	16,7	31	5,3
R93	Dienstleistg. d. Sports, d. Unterhaltg. u. Erholung	28	15	43	81	-46,9	76	8,7
R931	Dienstleistg. d. Sports	18	9	27	58	-53,4	55	6,5
R9311	Betrieb von Sportanlagen	6	3	9	17	-47,1	19	1,8
R9312	Sportvereine	2	5	7	12	-41,7	35	2,9
R9313	Fitnesszentren	6	-	6	22	-72,7	.	.
R932	Sonst. Dienstleistg. d. Unterhaltg. u. Erholung	10	6	16	23	-30,4	21	2,1
S	Sonst. Dienstleistg.	160	67	227	231	-1,7	321	20,5
S94	Interessenvertr., kirchl. u. sonst. Vereinigungen	8	14	22	37	-40,5	53	1,3
S95	Rep. v. DV-Gerät. u. Geb.güt.	17	8	25	24	4,2	18	3,6
S96	Sonst. übw. persönl. Dienstleistg.	135	45	180	170	5,9	250	15,6
S9601	Wäscherei u. chemische Reinigung	8	3	11	8	37,5	19	1,8
S9602	Frisör- u. Kosmetiksalons	72	17	89	79	12,7	175	6,8
S96021	Frisörsalons	51	14	65	54	20,4	151	4,2
S96022	Kosmetiksalons	21	3	24	25	-4,0	24	2,5

<sup>1</sup> Klassifikation der Wirtschaftszweige, Ausgabe 2008 (WZ 2008), Kurzbezeichnungen.

## 7 Insolvenzen nach Monaten

### 1. Quartal 2016

Monat	Insolvenzverfahren				Dagegen im Vor- jahres- zeitraum: Verfahren insgesamt	Verände- rung gegenüber dem Vor- jahres- zeitraum	Arbeit- nehmer/ -innen	Voraus- sicht- liche Forde- rungen
	eröffnet	mangels Masse abge- wiesen	Schulden- bereini- gungsplan ange- nommen	Verfahren insgesamt				
Insgesamt								
Januar bis März .....	27 676	2 309	500	30 485	32 253	-5,5	25 266	6 646,7
Januar .....	8 609	714	146	9 469	10 079	-6,1	9 051	1 655,3
Februar .....	9 293	834	174	10 301	10 116	1,8	8 006	2 347,5
März .....	9 774	761	180	10 715	12 058	-11,1	8 209	2 643,9
April .....	-	-	-	-	-	-	-	-
Mai .....	-	-	-	-	-	-	-	-
Juni .....	-	-	-	-	-	-	-	-
Juli .....	-	-	-	-	-	-	-	-
August .....	-	-	-	-	-	-	-	-
September .....	-	-	-	-	-	-	-	-
Oktober .....	-	-	-	-	-	-	-	-
November .....	-	-	-	-	-	-	-	-
Dezember .....	-	-	-	-	-	-	-	-
darunter Unternehmen								
Januar bis März .....	3 981	1 428	X	5 409	5 715	-5,4	25 266	4 688,1
Januar .....	1 260	431	X	1 691	1 739	-2,8	9 051	1 076,7
Februar .....	1 305	524	X	1 829	1 879	-2,7	8 006	1 661,4
März .....	1 416	473	X	1 889	2 097	-9,9	8 209	1 949,9
April .....	-	-	X	-	-	-	-	-
Mai .....	-	-	X	-	-	-	-	-
Juni .....	-	-	X	-	-	-	-	-
Juli .....	-	-	X	-	-	-	-	-
August .....	-	-	X	-	-	-	-	-
September .....	-	-	X	-	-	-	-	-
Oktober .....	-	-	X	-	-	-	-	-
November .....	-	-	X	-	-	-	-	-
Dezember .....	-	-	X	-	-	-	-	-
darunter Verbraucher								
Januar bis März .....	18 700	72	453	19 225	20 404	-5,8	X	918,1
Januar .....	5 794	28	129	5 951	6 397	-7,0	X	291,7
Februar .....	6 339	27	159	6 525	6 299	3,6	X	306,9
März .....	6 567	17	165	6 749	7 708	-12,4	X	319,5
April .....	-	-	-	-	-	-	X	-
Mai .....	-	-	-	-	-	-	X	-
Juni .....	-	-	-	-	-	-	X	-
Juli .....	-	-	-	-	-	-	X	-
August .....	-	-	-	-	-	-	X	-
September .....	-	-	-	-	-	-	X	-
Oktober .....	-	-	-	-	-	-	X	-
November .....	-	-	-	-	-	-	X	-
Dezember .....	-	-	-	-	-	-	X	-



## 8 Insolvenzen nach Ländern und Art des Schuldners

### 1. Quartal 2016

Land	Insolvenzverfahren				Dagegen im Vor- jahres- zeitraum: Verfahren insgesamt	Verände- rung gegenüber dem Vor- jahres- zeitraum	Arbeit- nehmer/ -innen	Voraus- sicht- liche Forde- rungen
	eröffnet	mangels Masse abge- wiesen	Schulden- bereini- gungsplan ange- nommen	Verfahren insgesamt				
Insgesamt								
Deutschland .....	27 676	2 309	500	30 485	32 253	-5,5	25 266	6 646,7
Baden-Württemberg .....	2 556	259	100	2 915	3 035	-4,0	2 546	698,5
Bayern .....	3 072	258	43	3 373	3 722	-9,4	2 327	553,0
Berlin .....	1 252	159	43	1 454	1 520	-4,3	2 631	218,1
Brandenburg .....	874	41	9	924	1 140	-18,9	248	84,7
Bremen .....	423	27	6	456	429	6,3	158	49,3
Hamburg .....	842	65	4	911	1 004	-9,3	1 089	386,2
Hessen .....	1 938	217	66	2 221	2 203	0,8	1 536	912,1
Mecklenburg-Vorpommern .....	586	27	14	627	723	-13,3	263	68,0
Niedersachsen .....	3 657	205	60	3 922	3 977	-1,4	2 472	949,9
Nordrhein-Westfalen .....	6 826	551	94	7 471	7 954	-6,1	8 017	1 879,6
Rheinland-Pfalz .....	1 233	104	21	1 358	1 436	-5,4	1 145	194,1
Saarland .....	443	35	4	482	493	-2,2	396	37,8
Sachsen .....	1 280	204	3	1 487	1 590	-6,5	486	171,3
Sachsen-Anhalt .....	895	63	10	968	972	-0,4	465	103,0
Schleswig-Holstein .....	1 186	41	14	1 241	1 333	-6,9	1 255	270,7
Thüringen .....	613	53	9	675	722	-6,5	232	70,1
Unternehmen								
Deutschland .....	3 981	1 428	X	5 409	5 715	-5,4	25 266	4 688,1
Baden-Württemberg .....	289	128	X	417	431	-3,2	2 546	469,9
Bayern .....	497	190	X	687	671	2,4	2 327	312,0
Berlin .....	218	117	X	335	337	-0,6	2 631	137,3
Brandenburg .....	88	30	X	118	109	8,3	248	44,8
Bremen .....	27	18	X	45	72	-37,5	158	29,1
Hamburg .....	178	48	X	226	231	-2,2	1 089	310,3
Hessen .....	239	117	X	356	398	-10,6	1 536	745,4
Mecklenburg-Vorpommern .....	65	11	X	76	80	-5,0	263	22,6
Niedersachsen .....	341	121	X	462	450	2,7	2 472	715,6
Nordrhein-Westfalen .....	1 258	411	X	1 669	1 875	-11,0	8 017	1 429,9
Rheinland-Pfalz .....	125	53	X	178	230	-22,6	1 145	91,9
Saarland .....	55	30	X	85	76	11,8	396	15,5
Sachsen .....	229	63	X	292	250	16,8	486	85,1
Sachsen-Anhalt .....	100	44	X	144	133	8,3	465	45,3
Schleswig-Holstein .....	217	24	X	241	268	-10,1	1 255	208,5
Thüringen .....	55	23	X	78	104	-25,0	232	25,0
Verbraucher								
Deutschland .....	18 700	72	453	19 225	20 404	-5,8	X	918,1
Baden-Württemberg .....	1 607	3	90	1 700	1 746	-2,6	X	93,3
Bayern .....	1 856	7	33	1 896	2 172	-12,7	X	102,1
Berlin .....	868	3	43	914	912	0,2	X	42,5
Brandenburg .....	668	3	9	680	857	-20,7	X	25,0
Bremen .....	328	1	5	334	285	17,2	X	9,8
Hamburg .....	515	1	3	519	562	-7,7	X	17,4
Hessen .....	1 183	7	51	1 241	1 187	4,5	X	60,7
Mecklenburg-Vorpommern .....	385	2	14	401	479	-16,3	X	15,5
Niedersachsen .....	2 685	11	56	2 752	2 831	-2,8	X	105,0
Nordrhein-Westfalen .....	4 765	23	90	4 878	5 276	-7,5	X	261,4
Rheinland-Pfalz .....	776	2	20	798	852	-6,3	X	37,2
Saarland .....	350	-	4	354	358	-1,1	X	18,3
Sachsen .....	822	7	3	832	927	-10,2	X	35,1
Sachsen-Anhalt .....	656	1	10	667	668	-0,1	X	30,1
Schleswig-Holstein .....	804	-	14	818	863	-5,2	X	39,5
Thüringen .....	432	1	8	441	429	2,8	X	25,3

## 8 Insolvenzen nach Ländern und Art des Schuldners

### 1. Quartal 2016

Land	Insolvenzverfahren				Dagegen im Vor- jahres- zeitraum: Verfahren insgesamt	Verände- rung gegenüber dem Vor- jahres- zeitraum	Arbeit- nehmer/ -innen	Voraus- sicht- liche Forde- rungen
	eröffnet	mangels Masse abge- wiesen	Schulden- bereini- gungsplan ange- nommen	Verfahren insgesamt				
	Anzahl							

#### Ehemals selbstständig Tätige

Deutschland .....	4 487	419	47	4 953	5 209	-4,9	X	812,6
Baden-Württemberg .....	610	67	10	687	722	-4,8	X	115,8
Bayern .....	629	32	10	671	730	-8,1	X	109,0
Berlin .....	153	30	-	183	250	-26,8	X	33,7
Brandenburg .....	109	4	-	113	164	-31,1	X	13,7
Bremen .....	61	4	1	66	71	-7,0	X	8,0
Hamburg .....	142	14	1	157	194	-19,1	X	15,6
Hessen .....	485	69	15	569	562	1,2	X	82,4
Mecklenburg-Vorpommern .....	128	14	-	142	154	-7,8	X	26,7
Niedersachsen .....	579	58	4	641	632	1,4	X	107,5
Nordrhein-Westfalen .....	681	35	4	720	575	25,2	X	144,0
Rheinland-Pfalz .....	293	15	1	309	313	-1,3	X	50,8
Saarland .....	32	3	-	35	51	-31,4	X	3,4
Sachsen .....	184	27	-	211	274	-23,0	X	42,3
Sachsen-Anhalt .....	127	11	-	138	163	-15,3	X	22,4
Schleswig-Holstein .....	154	12	-	166	181	-8,3	X	21,0
Thüringen .....	120	24	1	145	173	-16,2	X	16,4

#### Andere Schuldner<sup>1</sup>

Deutschland .....	508	390	X	898	925	-2,9	X	227,8
Baden-Württemberg .....	50	61	X	111	136	-18,4	X	19,7
Bayern .....	90	29	X	119	149	-20,1	X	30,0
Berlin .....	13	9	X	22	21	4,8	X	4,6
Brandenburg .....	9	4	X	13	10	30,0	X	1,3
Bremen .....	7	4	X	11	1	1000,0	X	2,4
Hamburg .....	7	2	X	9	17	-47,1	X	42,9
Hessen .....	31	24	X	55	56	-1,8	X	23,7
Mecklenburg-Vorpommern .....	8	-	X	8	10	-20,0	X	3,2
Niedersachsen .....	52	15	X	67	64	4,7	X	21,8
Nordrhein-Westfalen .....	122	82	X	204	228	-10,5	X	44,3
Rheinland-Pfalz .....	39	34	X	73	41	78,0	X	14,2
Saarland .....	6	2	X	8	8	0,0	X	0,7
Sachsen .....	45	107	X	152	139	9,4	X	8,8
Sachsen-Anhalt .....	12	7	X	19	8	137,5	X	5,2
Schleswig-Holstein .....	11	5	X	16	21	-23,8	X	1,7
Thüringen .....	6	5	X	11	16	-31,3	X	3,4

1 Natürliche Personen als Gesellschafter u.Ä. sowie Nachlässe und Gesamtgut.

## Statistik über beantragte Insolvenzverfahren – Glossar

### Abweisung mangels Masse

Der Antrag auf Eröffnung eines [Insolvenzverfahrens](#) wird vom Insolvenzgericht mangels Masse abgewiesen, wenn das Vermögen des Schuldners voraussichtlich nicht ausreicht, um die Verfahrenskosten zu begleichen und dem Schuldner die Stundung der Verfahrenskosten nicht bewilligt wird. Eine Stundung der Verfahrenskosten ist nur bei natürlichen Personen möglich, die [Restschuldbefreiung](#) beantragt haben.

### Drohende Zahlungsunfähigkeit

Nach § 18 Abs. 2 InsO besteht drohende Zahlungsunfähigkeit, wenn der Schuldner voraussichtlich nicht in der Lage sein wird, die bestehenden Zahlungspflichten zum Zeitpunkt der Fälligkeit zu erfüllen.

### Eigenverwaltung

Das [Regelinsolvenzverfahren](#) kann nicht nur von einem gerichtlich bestellten Insolvenzverwalter, sondern alternativ auch in Eigenverwaltung geführt werden. Bei der Eigenverwaltung ist der Schuldner berechtigt, unter Aufsicht eines sogenannten Sachwalters die Insolvenzmasse zu verwalten und über sie zu verfügen.

### Gesamtgutinsolvenzverfahren

Beim Gesamtgutinsolvenzverfahren gilt nicht der Grundsatz der Universalinsolvenz, wonach das gesamte Vermögen des Schuldners haftet. Vielmehr haftet im Gesamtgutinsolvenzverfahren ausschließlich das Gesamtgut einer Gütergemeinschaft. Unter dem Gesamtgut einer Gütergemeinschaft wird das Vermögen verstanden, das die Ehegatten in die Ehe einbringen und während der Ehe erwerben. Es handelt sich um gemeinschaftliches Vermögen der Ehegatten. Gesamtgutinsolvenzverfahren zählen zu den Sonderinsolvenzverfahren.

### Hauptinsolvenzverfahren

Von einem Hauptinsolvenzverfahren wird gemäß Europäischen Insolvenzrechts gesprochen, wenn über das Vermögen des Schuldners (Unternehmens) an dem Ort ein Insolvenzverfahren eröffnet wird, in dem der Mittelpunkt der hauptsächlichen Interessen des Schuldners liegt. Für das Hauptinsolvenzverfahren ist das Insolvenzrecht des Staates bindend, in dem das Hauptinsolvenzverfahren eröffnet wurde.

### Insolvenzverfahren

Das Insolvenzverfahren unterteilt sich in zwei wesentliche Abschnitte, und zwar in das Eröffnungs- bzw. Antragsverfahren und in das eröffnete Verfahren. Das eröffnete Verfahren beginnt mit einem vom Gericht erlassenen Eröffnungsbeschluss. Ziel eines Insolvenzverfahrens ist es, den Gläubigern die Befriedigung ihrer Forderungen durch Verwertung des Schuldnervermögens zu ermöglichen. Beendet wird das typische eröffnete Insolvenzverfahren durch einen Aufhebungsbeschluss des Insolvenzgerichts nach dem Schlusstermin und der Schlussverteilung. Sofern der Schuldner eine natürliche Person ist, kann er [Restschuldbefreiung](#) beantragen.

Es existieren mehrere Typen von Insolvenzverfahren. Zu unterscheiden ist im Wesentlichen zwischen [Regel-](#) und [Verbraucherinsolvenzverfahren](#). Darüber hinaus gibt es Sonderinsolvenzverfahren, zu denen beispielsweise [Nachlassinsolvenzverfahren](#) zählen.

### Nachlassinsolvenzverfahren

In einem Nachlassinsolvenzverfahren haften die Erben nicht mit ihrem gesamten Vermögen, sondern nur mit dem Nachlass, d.h. mit dem ererbten Vermögen. Das Nachlassinsolvenzverfahren gewährleistet zudem, dass mit der Insolvenzmasse ausschließlich die Nachlassgläubiger befriedigt werden. Nachlassinsolvenzverfahren zählen zu den Sonderinsolvenzverfahren.

## **Partikularverfahren**

Ein Partikularverfahren wird gemäß des Europäischen Insolvenzrechts ausschließlich über das Vermögen einer Niederlassung geführt. Ein solches Verfahren kann lediglich auf Antrag eines Gläubigers eingeleitet werden. Das Partikularverfahren findet nur dann statt, wenn noch kein [Hauptinsolvenzverfahren](#) eröffnet wurde. Wird im späteren Verlauf des Partikularverfahrens auch ein Hauptinsolvenzverfahren in einem anderen Mitgliedstaat eröffnet, wird das Partikularverfahren wie ein [Sekundärverfahren](#) geführt. Im Unterschied zum Sekundärverfahren kann in einem Partikularverfahren auch saniert werden.

## **Regelinsolvenzverfahren**

Diese Verfahrensart ist auf juristische und natürliche Personen anzuwenden, die selbstständig tätig sind. Darüber hinaus kommt das Regelinsolvenzverfahren auch bei ehemals selbstständig Tätigen zur Anwendung, deren Vermögensverhältnisse als nicht überschaubar eingestuft werden oder bei denen Verbindlichkeiten aus Arbeitsverhältnissen bestehen. Vermögensverhältnisse gelten als nicht überschaubar, wenn der Schuldner zu dem Zeitpunkt, zu dem der Antrag auf Eröffnung des Insolvenzverfahrens gestellt wird, mindestens 20 Gläubiger hat. Für alle anderen natürlichen Personen kommt das [vereinfachte Insolvenzverfahren](#) in Betracht.

## **Restschuldbefreiung**

Ist der Schuldner eine natürliche Person, so können ihm nach sechs Jahren nach der Eröffnung des Insolvenzverfahrens die restlichen Schulden erlassen werden, wenn der Schuldner in dieser Zeit den Gläubigern sein pfändbares Einkommen oder ähnliche Bezüge zur Verfügung gestellt hat.

## **Schuldenbereinigungsplan**

Es gibt zwei Arten von Schuldenbereinigungsplänen: den außergerichtlichen und den gerichtlichen Schuldenbereinigungsplan. Beides sind Vereinbarungen über eine Schuldenbereinigung im Vergleichsweg. Der außergerichtliche Schuldenbereinigungsplan wird von dem Schuldner mit Hilfe einer Schuldnerberatungsstelle, eines Rechtsanwalts, Steuerberaters oder einer sonst geeigneten Person erarbeitet und den Gläubigern vorgelegt. Stimmen alle Gläubiger diesem Plan zu, kommt es nicht zu einem [Insolvenzverfahren](#). Der Schuldner hat nur noch die Verbindlichkeiten entsprechend den Vereinbarungen in dem Schuldenbereinigungsplan zu erfüllen. Von den weiteren Verbindlichkeiten wird er durch die Vereinbarung befreit. Scheitert ein außergerichtlicher Einigungsversuch, beantragt der Schuldner üblicherweise die Eröffnung des Insolvenzverfahrens. Bei Verbrauchern ist dies ein [vereinfachtes Insolvenzverfahren](#).

Vor der Eröffnung des Insolvenzverfahrens kann nochmals versucht werden, mit Hilfe des Gerichts einen Schuldenbereinigungsplan zu vereinbaren. Zu diesem Zweck wird mit dem Insolvenzantrag ein neuer – gerichtlicher – Schuldenbereinigungsplan vorgelegt, der inhaltlich aber in der Regel mit dem außergerichtlichen Plan identisch ist. Im gerichtlichen Verfahren kann ein Plan nach Mehrheitsgrundsätzen zustande kommen, also nicht nur wie im außergerichtlichen Verfahren bei Einstimmigkeit. Ein gerichtlicher Schuldenbereinigungsplan hat die Wirkung eines gerichtlichen Vergleichs. Bis zur Entscheidung des Gerichts über den Schuldenbereinigungsplan ruht das Verfahren über den Antrag auf Insolvenzeröffnung. Wird der Schuldenbereinigungsplan akzeptiert, gelten die Anträge auf Insolvenzeröffnung und Restschuldbefreiung als zurückgenommen. Die Befriedigung der Gläubiger erfolgt in diesem Fall nach den im Schuldenbereinigungsplan festgeschriebenen Regeln. Scheitert auch der Einigungsversuch über den gerichtlichen Schuldenbereinigungsplan, wird das Insolvenzverfahren eröffnet.

## **Sekundärverfahren**

Ein Sekundärverfahren kann entsprechend des Europäischen Insolvenzrechts über das Vermögen einer Niederlassung eröffnet werden, wenn bereits in einem anderen Mitgliedsstaat der EU ein [Hauptinsolvenzverfahren](#) über das Mutterunternehmen eröffnet wurde. Für

das Sekundärverfahren ist das Insolvenzrecht des EU-Mitgliedstaates bindend, in dem das Sekundärverfahren eröffnet wurde.

### **Überschuldung**

Überschuldung liegt gemäß § 19 Abs. 2 Satz 1 InsO vor, wenn das Vermögen des Schuldners die bestehenden Verbindlichkeiten nicht mehr deckt, es sei denn, die Fortführung des Unternehmens ist nach den Umständen überwiegend wahrscheinlich.

### **Vereinfachtes Insolvenzverfahren/Verbraucherinsolvenzverfahren**

Ein vereinfachtes [Insolvenzverfahren](#) kommt außer für Verbraucher auch für ehemals selbstständig Tätige, deren Vermögensverhältnisse überschaubar sind und gegen die keine Forderungen aus Arbeitsverhältnissen bestehen, zur Anwendung. Vermögensverhältnisse gelten als überschaubar, wenn der Schuldner zum Zeitpunkt, zu dem der Insolvenzantrag gestellt wird, weniger als 20 Gläubiger hat. Im Vergleich zum [Regelinsolvenzverfahren](#) existieren im vereinfachten Insolvenzverfahren einige Besonderheiten: Beispielsweise entfällt der Berichtstermin, in dem die Gläubiger über den Erhalt und die Sanierung eines Unternehmens entscheiden. Anstelle eines Insolvenzverwalters wird ein Treuhänder bestellt. Die Regelungen über die [Eigenverwaltung](#) und den Insolvenzplan finden ebenfalls keine Anwendung. Darüber hinaus kann das Gericht bei überschaubaren Vermögensverhältnissen ein schriftliches Verfahren anordnen.


### **Voraussichtliche Forderungen**

Die voraussichtlichen Forderungen entsprechen in der Statistik über beantragte Insolvenzverfahren der Summe der – gegebenenfalls geschätzten – Insolvenzforderungen. Der Betrag umfasst auch die durch Absonderungsrechte gesicherten Forderungen. Die voraussichtlichen Forderungen werden von den Amtsgerichten zum Zeitpunkt der gerichtlichen Entscheidung über den Insolvenzantrag ermittelt und zur genannten Statistik gemeldet. In Abgrenzung zu den im eröffneten Insolvenzverfahren tatsächlich zur Insolvenztabelle angemeldeten Insolvenzforderungen sind daher unter den voraussichtlichen Forderungen lediglich solche Verbindlichkeiten subsumiert, von denen die Gerichte bei Eröffnung des Insolvenzverfahrens, bei [Abweisung des Insolvenzantrags mangels Masse](#) bzw. bei der Entscheidung über die Annahme eines [Schuldenbereinigungsplans](#) Kenntnis haben. Ergebnisse zu den tatsächlich zur Insolvenztabelle angemeldeten und festgestellten Insolvenzforderungen werden im Rahmen der Statistik über beendete Insolvenzverfahren und Restschuldbefreiung ermittelt und veröffentlicht. Eine Publikation von Ergebnissen der Statistik über beendete Insolvenzverfahren und Restschuldbefreiung ist erstmals im Jahr 2014 geplant.

### **Zahlungsunfähigkeit**

Gemäß § 17 Abs. 2 InsO ist ein Schuldner zahlungsunfähig, wenn er nicht in der Lage ist, die fälligen Zahlungspflichten zu erfüllen. Zahlungsunfähigkeit ist in der Regel anzunehmen, wenn der Schuldner seine Zahlungen eingestellt hat.

# Statistik über beantragte Insolvenzverfahren



2016

Erscheinungsfolge: jährlich  
Erschienen am 11/05/2016

Ihr Kontakt zu uns:  
[www.destatis.de/kontakt](http://www.destatis.de/kontakt)  
Telefon: +49 (0) 611/75 4592

© Statistisches Bundesamt, Wiesbaden 2016

Vervielfältigungen und Verbreitung, auch auszugsweise, mit Quellenangabe gestattet.

# Kurzfassung

## 1 Allgemeine Angaben zur Statistik

Seite 4

- Bezeichnung der Statistik: Statistik über beantragte Insolvenzverfahren
- Rechtsgrundlage: Gesetz über die Insolvenzstatistik (Insolvenzstatistikgesetz - InsStatG)
- Erhebungseinheiten: Amtsgerichte in Deutschland
- Berichtszeitraum: Monat
- Periodizität: monatlich

## 2 Inhalte und Nutzerbedarf

Seite 5

- Inhaltliche Schwerpunkte der Statistik: Die Statistik über beantragte Insolvenzverfahren liefert Informationen über die Anzahl der eröffneten Regel-, Verbraucher-, Nachlass- und Gesamtgutinsolvenzverfahren sowie über sämtliche mangels Masse abgewiesenen Insolvenzeröffnungsanträge und alle Insolvenzverfahren, bei denen der gerichtliche Schuldenbereinigungsplan angenommen wurde. Darüber hinaus werden Angaben zum Eröffnungsgrund, zum Antragssteller, zur Eigenverwaltung, zu den voraussichtlichen Forderungen und zum internationalen Bezug eines eröffneten Insolvenzverfahrens erfasst. Handelt es sich um ein Insolvenzverfahren eines Unternehmens wird zusätzlich der Wirtschaftszweig, die Rechtsform, das Gründungsjahr und die Anzahl der Arbeitnehmer erfragt.
- Hauptnutzer: Ministerien, Banken, Verbände, Hochschulen, Forschungsinstitute, Medien und Wirtschaftsauskunfteien

## 3 Methodik

Seite 6

- Konzept der Datengewinnung: Vollerhebung mit Auskunftspflicht
- Berichtsweg: Vom Amtsgericht an das zuständige Statistische Landesamt
- Erhebungsinstrumente: Papierfragebogen, elektronischer Fragebogen (IDEV) und automatisierte Datengewinnung mittels eSTATISTIK.core

## 4 Genauigkeit und Zuverlässigkeit

Seite 7

- Stichprobenbedingter Fehler: nicht relevant
- Nicht-stichprobenbedingter Fehler: Antwortausfälle bei einzelnen Merkmalen werden durch Rückfragen bei den auskunftspflichtigen Amtsgerichten oder durch Recherchen in den Bekanntmachungen der Gerichte ergänzt. Vereinzelt liegen in den Gerichten keine Angaben zum Gründungsjahr, zu der Anzahl der Arbeitnehmer und zur Höhe der voraussichtlichen Forderungen vor, so dass hier unter Umständen Antwortausfälle existieren.

## 5 Aktualität und Pünktlichkeit

Seite 8

- Aktualität: Die Monatsergebnisse werden in der Regel spätestens zweieinhalb Monate nach Ende des jeweiligen Berichtsmonats veröffentlicht. Die Jahresergebnisse liegen normalerweise spätestens zweieinhalb Monate nach Abschluss des jeweiligen Berichtsjahres vor.
- Pünktlichkeit: Im Zusammenhang mit dem Inkrafttreten des Insolvenzstatistikgesetzes zum 1.1.2013 wurden die Arbeitsabläufe der Statistik modifiziert. Hierdurch konnten im Jahr 2013 die angestrebten Veröffentlichungstermine in den ersten Monaten nicht eingehalten werden.

## 6 Vergleichbarkeit

Seite 8

- Die Ergebnisse der Statistik über beantragte Insolvenzverfahren sind grundsätzlich zeitlich und räumlich vergleichbar. Bei den voraussichtlichen Forderungen führt der Methodenwechsel Anfang 2014 zu einer Beeinträchtigung der zeitlichen Vergleichbarkeit.

## 7 Kohärenz

Seite 8

- Statistikübergreifende Kohärenz: Die Ergebnisse der Statistik über beantragte Insolvenzverfahren weisen einen engen Bezug zu den Ergebnissen der Statistik über beendete Insolvenzverfahren und Restschuldbefreiung auf.
- Statistikinterne Kohärenz: Die Ergebnisse der Statistik über beantragte Insolvenzverfahren zu unterschiedlichen Merkmalen sind konsistent.

## 8 Verbreitung und Kommunikation

Seite 9

- Veröffentlichungen zur Statistik über beantragte Insolvenzverfahren finden Sie unter: [www.destatis.de](http://www.destatis.de) > Zahlen & Fakten > Unternehmen, Handwerk > Insolvenzen (Schwerpunkt Regelinsolvenz-, Nachlass- und Gesamtgutinsolvenzverfahren) bzw. [www.destatis.de](http://www.destatis.de) > Zahlen & Fakten > Einkommen, Konsum, Lebensbedingungen > Vermögen, Schulden (Schwerpunkt Verbraucherinsolvenzverfahren)

- Detaillierte Ergebnisse auf Ebene der Bundesländer und regional tiefer gegliederte Ergebnisse publizieren die Statistischen Ämter der Länder.

## **9 Sonstige fachstatistische Hinweise**

**Seite 9**

- keine



# **1 Allgemeine Angaben zur Statistik**

## **1.1 Grundgesamtheit**

Alle natürlichen und juristischen Personen und Gesellschaften ohne Rechtspersönlichkeit (Personengesellschaften), über deren Insolvenzantrag ein Gericht entschieden hat. Zur Grundgesamtheit gehören auch alle beantragten Nachlass- und Gesamtgutinsolvenzverfahren.

## **1.2 Statistische Einheiten (Darstellungs- und Erhebungseinheiten)**

Erhebungseinheiten sind die Amtsgerichte in Deutschland. Zuständig ist das Amtsgericht, in dem die Entscheidung über den jeweiligen Insolvenzeröffnungsantrag erlassen wird. Darstellungseinheiten sind alle eröffneten Regel-, Verbraucher-, Nachlass- und Gesamtgutinsolvenzverfahren, sämtliche mangels Masse abgewiesenen Anträge auf Eröffnung eines Insolvenzverfahrens sowie alle Insolvenzverfahren, bei denen der gerichtliche Schuldenbereinigungsplan angenommen wurde.

## **1.3 Räumliche Abdeckung**

Die Ergebnisse der Statistik über beantragte Insolvenzverfahren werden vom Statistischen Bundesamt für Deutschland ausgewiesen. Bei einzelnen Angaben erfolgt zudem eine Differenzierung nach Bundesländern. Detaillierte Länderergebnisse und regional tiefer gegliederte Daten stellen die Statistischen Ämter der Länder zur Verfügung. Sie veröffentlichen die Ergebnisse differenziert nach Kreisen und kreisfreien Städten sowie zum Teil auch nach Regierungsbezirken, Gemeinden und Stadtteilen.

## **1.4 Berichtszeitraum/-zeitpunkt**

Bei der Statistik über beantragte Insolvenzverfahren handelt es sich um eine Erhebung, für die Monatsergebnisse generiert werden. Aus den Monatsergebnissen werden Jahresergebnisse berechnet.

## **1.5 Periodizität**

Seit dem Jahr 1949 werden jährliche, seit 1962 vierteljährliche und seit 1975 monatliche Ergebnisse erstellt.

## **1.6 Rechtsgrundlagen und andere Vereinbarungen**

Insolvenzstatistikgesetz (InsStatG) vom 7. Dezember 2011 (BGBl. I S. 2589), in Verbindung mit dem Bundesstatistikgesetz (BStatG) vom 22. Januar 1987 (BGBl. I S. 462, 565), das zuletzt durch Artikel 13 des Gesetzes vom 25. Juli 2013 (BGBl. I S. 2749) geändert worden ist.

## **1.7 Geheimhaltung**

### **1.7.1 Geheimhaltungsvorschriften**

Die erhobenen Einzelangaben werden nach § 16 BStatG geheim gehalten. Nur in ausdrücklich gesetzlich geregelten Ausnahmefällen dürfen Einzelangaben übermittelt werden. Die statistischen Ämter dürfen nach § 5 Absatz 1 InsStatG Ergebnisse veröffentlichen, auch wenn Tabellenfelder nur einen einzigen Fall ausweisen, sofern diese Tabellenfelder keine Angaben zur Summe der Forderungen und zur Zahl der betroffenen Arbeitnehmer enthalten.

Eine Übermittlung der erhobenen Angaben ist nach § 5 Absatz 2 InsStatG an oberste Bundes- und Landesbehörden für Zwecke der Planung, jedoch nicht für die Regelung von Einzelfällen in Form von Tabellen mit statistischen Ergebnissen zulässig, auch soweit Tabellenfelder nur einen einzigen Fall ausweisen. Nach § 16 Absatz 6 BStatG ist es zulässig, den Hochschulen oder sonstigen Einrichtungen mit der Aufgabe unabhängiger wissenschaftlicher Forschung für die Durchführung wissenschaftlicher Vorhaben Einzelangaben zu übermitteln, wenn diese so anonymisiert sind, dass sie nur mit einem unverhältnismäßig großen Aufwand an Zeit, Kosten und Arbeitskraft dem Befragten oder Betroffenen zugeordnet werden können. Die Pflicht zur Geheimhaltung besteht auch für Personen, die Einzelangaben erhalten.

### **1.7.2 Geheimhaltungsverfahren**

Die Summe der voraussichtlichen Forderungen und die Zahl der betroffenen Arbeitnehmer werden nicht veröffentlicht, wenn weniger als drei Insolvenzverfahren zu diesem Ergebnis beigetragen haben oder wenn ein Insolvenzverfahren das Ergebnis derart dominiert, dass sein Ergebnisbeitrag errechenbar ist (primäre Geheimhaltung).

## **1.8 Qualitätsmanagement**

### **1.8.1 Qualitätssicherung**

Im Prozess der Statistikerstellung werden vielfältige Maßnahmen durchgeführt, die zur Sicherung der Datenqualität beitragen (siehe hierzu insbesondere Kapitel 3). Die Maßnahmen zur Qualitätssicherung, die an einzelnen Punkten der Statistikerstellung ansetzen, werden bei Bedarf angepasst und um standardisierte Methoden der Qualitätsbewertung und -sicherung ergänzt. Zu diesen standardisierten Methoden zählt auch dieser Qualitätsbericht, in dem alle wichtigen Informationen zur Datenqualität zusammengetragen sind. Als weitere Maßnahme der Qualitätssicherung wird regelmäßig eine Arbeitsgruppe mit Vertretern der Statistischen Ämter des Bundes und der Länder einberufen. Die Arbeitsgruppe erarbeitet methodische und konzeptionelle Verbesserungsvorschläge, die auf der jährlichen Sitzung der Fachreferenten aller statistischen Ämter (Referentenbesprechung "Insolvenz- und Überschuldungsstatistik") diskutiert und gegebenenfalls verabschiedet werden.

Alle Datenlieferungen der Amtsgerichte zur Statistik über beantragte Insolvenzverfahren werden in den Statistischen Ämtern der Länder einer intensiven Plausibilitätsprüfung unterzogen. Anschließend werden durch Rückfragen bei den Auskunftspflichtigen Auffälligkeiten in den Daten geklärt und die Angaben - sofern notwendig - korrigiert.

### 1.8.2 Qualitätsbewertung

Die in Kapitel 1.8.1 genannten Maßnahmen sichern die Qualität der Ergebnisse der Statistik über beantragte Insolvenzverfahren.

## 2 Inhalte und Nutzerbedarf

### 2.1 Inhalte der Statistik

#### 2.1.1 Inhaltliche Schwerpunkte der Statistik

Die Statistik über beantragte Insolvenzverfahren liefert monatliche Informationen über die Anzahl der eröffneten Regel-, Verbraucher-, Nachlass- und Gesamtgutinsolvenzverfahren sowie über sämtliche mangels Masse abgewiesenen Insolvenzeröffnungsanträge und alle Insolvenzverfahren, bei denen der gerichtliche Schuldenbereinigungsplan angenommen wurde. Darüber hinaus werden Angaben zum Eröffnungsgrund, zum Antragssteller, zur Eigenverwaltung, zu den voraussichtlichen Forderungen und zum internationalen Bezug eines eröffneten Insolvenzverfahrens erfasst. Handelt es sich um ein Insolvenzverfahren eines Unternehmens wird zusätzlich der Wirtschaftszweig, die Rechtsform, das Gründungsjahr und die Anzahl der Arbeitnehmer erfragt.

#### 2.1.2 Klassifikationssysteme

In der Statistik über beantragte Insolvenzverfahren werden die folgenden Klassifikationen verwendet:

- Klassifikation der Wirtschaftszweige, Ausgabe 2008 (WZ 2008)
- Amtlicher Gemeindeschlüssel (AGS)
- Rechtsformschlüssel, abgeleitet aus dem Schlüsselverzeichnis der Steuerstatistiken
- Gerichtsschlüssel (Quelle: Statistisches Bundesamt (2011): Daten aus dem Gemeindeverzeichnis. Gerichtsbarkeit nach Fläche und Bevölkerung. Wiesbaden)

#### 2.1.3 Statistische Konzepte und Definitionen

In der Statistik über beantragte Insolvenzverfahren werden folgende Definitionen verwendet:

- **Abweisung mangels Masse:** Der Antrag auf Eröffnung eines Insolvenzverfahrens wird vom Insolvenzgericht mangels Masse abgewiesen, wenn das Vermögen des Schuldners voraussichtlich nicht ausreicht, um die Verfahrenskosten zu begleichen und dem Schuldner die Stundung der Verfahrenskosten nicht bewilligt wird. Eine Stundung der Verfahrenskosten ist nur bei natürlichen Personen möglich, die Restschuldbefreiung beantragt haben.
- **Gesamtgutinsolvenzverfahren:** Beim Gesamtgutinsolvenzverfahren gilt nicht der Grundsatz der Universalinsolvenz, wonach das gesamte Vermögen des Schuldners haftet. Vielmehr haftet im Gesamtgutinsolvenzverfahren ausschließlich das Gesamtgut einer Gütergemeinschaft. Unter dem Gesamtgut einer Gütergemeinschaft wird das Vermögen verstanden, das die Ehegatten in die Ehe einbringen und während der Ehe erwerben. Es handelt sich um gemeinschaftliches Vermögen der Ehegatten. Gesamtgutinsolvenzverfahren zählen zu den Sonderinsolvenzverfahren.
- **Insolvenzverfahren:** Es existieren mehrere Typen von Insolvenzverfahren. Zu unterscheiden ist im Wesentlichen zwischen Regel- und Verbraucherinsolvenzverfahren. Darüber hinaus gibt es Sonderinsolvenzverfahren, zu denen beispielsweise Nachlassinsolvenzverfahren zählen. Das Insolvenzverfahren unterteilt sich in zwei wesentliche Abschnitte, und zwar in das Eröffnungs- bzw. Antragsverfahren und in das eröffnete Verfahren. Das eröffnete Verfahren beginnt mit einem vom Gericht erlassenen Eröffnungsbeschluss. Ziel eines Insolvenzverfahrens ist es, den Gläubigern die Befriedigung ihrer Forderungen durch Verwertung des Schuldnervermögens zu ermöglichen. Beendet wird das typische eröffnete Insolvenzverfahren durch einen Aufhebungsbeschluss des Insolvenzgerichts nach dem Schlusstermin und der Schlussverteilung. Sofern der Schuldner eine natürliche Person ist, kann er Restschuldbefreiung beantragen. Diese ermöglicht verschuldeten Personen, nach einer Wohlverhaltensphase schuldenfrei zu sein.
- **Nachlassinsolvenzverfahren:** In einem Nachlassinsolvenzverfahren haften die Erben nicht mit ihrem gesamten Vermögen, sondern nur mit dem Nachlass, d.h. mit dem ererbten Vermögen. Das Nachlassinsolvenzverfahren gewährleistet zudem, dass mit der Insolvenzmasse ausschließlich die Nachlassgläubiger befriedigt werden. Nachlassinsolvenzverfahren zählen zu den Sonderinsolvenzverfahren.
- **Regelinsolvenzverfahren:** Diese Verfahrensart ist auf juristische und natürliche Personen anzuwenden, die selbstständig tätig sind. Darüber hinaus kommt das Regelinsolvenzverfahren auch bei ehemals selbstständig Tätigen zur Anwendung, deren Vermögensverhältnisse als nicht überschaubar eingestuft werden oder bei denen Verbindlichkeiten aus Arbeitsverhältnissen bestehen. Vermögensverhältnisse gelten als nicht überschaubar, wenn der Schuldner zu dem Zeitpunkt, zu dem der Antrag auf Eröffnung des Insolvenzverfahrens gestellt wird, mindestens 20 Gläubiger hat. Für alle anderen natürlichen Personen kommt das vereinfachte Insolvenzverfahren in Betracht.
- **Schuldenbereinigungsplan:** Es gibt zwei Arten von Schuldenbereinigungsplänen: den außergerichtlichen und den gerichtlichen Schuldenbereinigungsplan. Beides sind Vereinbarungen über eine Schuldenbereinigung im Vergleichsweg.

Der außergerichtliche Schuldenbereinigungsplan wird von dem Schuldner mit Hilfe einer Schuldnerberatungsstelle, eines Rechtsanwalts, Steuerberaters oder einer sonst geeigneten Person erarbeitet und den Gläubigern vorgelegt. Stimmen alle Gläubiger diesem Plan zu, kommt es nicht zu einem Insolvenzverfahren. Der Schuldner hat nur noch die Verbindlichkeiten entsprechend den Vereinbarungen in dem Schuldenbereinigungsplan zu erfüllen. Von den weiteren Verbindlichkeiten wird er durch die Vereinbarung befreit. Scheitert ein außergerichtlicher Einigungsversuch, beantragt der Schuldner üblicherweise die Eröffnung des Insolvenzverfahrens. Bei Verbrauchern ist dies ein vereinfachtes Insolvenzverfahren. Vor der Eröffnung des Insolvenzverfahrens kann nochmals versucht werden, mit Hilfe des Gerichts einen Schuldenbereinigungsplan zu vereinbaren. Zu diesem Zweck wird mit dem Insolvenzantrag ein neuer - gerichtlicher - Schuldenbereinigungsplan vorgelegt, der inhaltlich aber in der Regel mit dem außergerichtlichen Plan identisch ist. Im gerichtlichen Verfahren kann ein Plan nach Mehrheitsgrundsätzen zustande kommen, also nicht nur wie im außergerichtlichen Verfahren bei Einstimmigkeit. Ein gerichtlicher Schuldenbereinigungsplan hat die Wirkung eines gerichtlichen Vergleichs. Bis zur Entscheidung des Gerichts über den Schuldenbereinigungsplan ruht das Verfahren über den Antrag auf Insolvenzeröffnung. Wird der Schuldenbereinigungsplan akzeptiert, gelten die Anträge auf Insolvenzeröffnung und Restschuldbefreiung als zurückgenommen. Die Befriedigung der Gläubiger erfolgt in diesem Fall nach den im Schuldenbereinigungsplan festgeschriebenen Regeln. Scheitert auch der Einigungsversuch über den gerichtlichen Schuldenbereinigungsplan, wird das Insolvenzverfahren eröffnet.

- **vereinfachtes Insolvenzverfahren/Verbraucherinsolvenzverfahren:** Ein vereinfachtes Insolvenzverfahren kommt außer für Verbraucher auch für ehemals selbstständig Tätige, deren Vermögensverhältnisse überschaubar sind und gegen die keine Forderungen aus Arbeitsverhältnissen bestehen, zur Anwendung. Vermögensverhältnisse gelten als überschaubar, wenn der Schuldner zum Zeitpunkt, zu dem der Insolvenzantrag gestellt wird, weniger als 20 Gläubiger hat. Im Vergleich zum Regelinsolvenzverfahren existieren im vereinfachten Insolvenzverfahren einige Besonderheiten. Beispielsweise entfällt der Berichtstermin, in dem die Gläubiger über den Erhalt und die Sanierung eines Unternehmens entscheiden. Anstelle eines Insolvenzverwalters wird ein Treuhänder bestellt. Die Regelungen über die Eigenverwaltung und den Insolvenzplan finden ebenfalls keine Anwendung. Darüber hinaus kann das Gericht bei überschaubaren Vermögensverhältnissen ein schriftliches Verfahren anordnen.

- **voraussichtliche Forderungen:** Die voraussichtlichen Forderungen entsprechen in der Statistik über beantragte Insolvenzverfahren der Summe der - gegebenenfalls geschätzten - Insolvenzforderungen. Der Betrag umfasst auch die durch Absonderungsrechte gesicherten Forderungen. Die voraussichtlichen Forderungen werden von den Amtsgerichten zum Zeitpunkt der gerichtlichen Entscheidung über den Insolvenzantrag ermittelt und zur genannten Statistik gemeldet. In Abgrenzung zu den im eröffneten Insolvenzverfahren tatsächlich zur Insolvenztabelle angemeldeten Insolvenzforderungen sind daher unter den voraussichtlichen Forderungen lediglich solche Verbindlichkeiten subsumiert, von denen die Gerichte bei Eröffnung des Insolvenzverfahrens, bei Abweisung des Insolvenzantrags mangels Masse bzw. bei der Entscheidung über die Annahme eines Schuldenbereinigungsplans Kenntnis haben. Ergebnisse zu den tatsächlich zur Insolvenztabelle angemeldeten Insolvenzforderungen werden im Rahmen der Statistik über beendete Insolvenzverfahren und Restschuldbefreiung ermittelt und veröffentlicht. Eine Publikation von Ergebnissen der Statistik über beendete Insolvenzverfahren und Restschuldbefreiung ist erstmals im Jahr 2016 geplant.

- **Geltendmachung derselben Forderung in mehreren Insolvenzverfahren:** Sowohl bei Unternehmen als auch bei Verbrauchern kann es vorkommen, dass mehrere Schuldner gemeinsam für dieselben Verbindlichkeiten haften. Im Falle einer Insolvenz der Schuldner können Gläubiger solche Forderungen in jedem einzelnen Insolvenzverfahren in voller Höhe geltend machen. Um diese Forderungen nur einmal in den Ergebnissen der Insolvenzstatistik abzubilden, wurden bis zum Berichtsjahr 2013 die mehrfach gemeldeten voraussichtlichen Forderungen, soweit dies aufgrund der vorliegenden Informationen möglich war, bereinigt. Da nur unvollständige Informationen darüber verfügbar sind, in welchen Insolvenzverfahren dieselben Forderungen geltend gemacht werden, ist eine Bereinigung mit Unsicherheiten verbunden. Daher wird ab dem Berichtsjahr 2014 auf eine solche Bereinigung verzichtet. Dies bedeutet, dass Forderungen mehrfach in die Statistik einbezogen werden, sofern sie bei verschiedenen Insolvenzverfahren geltend gemacht werden.

## 2.2 Nutzerbedarf

Zu den Hauptnutzern der Statistik über beantragte Insolvenzverfahren zählen Justiz-, Wirtschafts-, Finanz- und Sozialministerien des Bundes und der Länder. Beispielsweise finden die Daten in dem vom Bundesministerium für Arbeit und Soziales herausgegebenen Armuts- und Reichtumsbericht Verwendung. Weitere wichtige Nutzergruppen sind Banken, Verbände, Medien, Wirtschaftsauskunfteien sowie Forschungsinstitute und Hochschulen.

## 2.3 Nutzerkonsultation

Nutzerinteressen werden über unterschiedliche Wege berücksichtigt. Die Ministerien des Bundes und der Länder können unmittelbar über das Gesetzgebungsverfahren Einfluss auf das Erhebungsprogramm der Statistik über beantragte Insolvenzverfahren nehmen. Das Insolvenzstatistikgesetz, das am 1.1.2013 in Kraft getreten ist, wurde zudem unter Einbeziehung der unter 2.2 genannten Nutzergruppen umgesetzt. So fanden beispielsweise Anregungen von Verbänden Berücksichtigung, die sich auf die Erhebungsbögen und Veröffentlichungstabellen bezogen.

## 3 Methodik

### 3.1 Konzept der Datengewinnung

Die Gerichte sind gesetzlich verpflichtet, jedes eröffnete oder mangels Masse abgewiesene Insolvenzverfahren sowie Verfahren, in denen ein sogenannter gerichtlicher Schuldenbereinigungsplan angenommen wurde, an die Statistischen

Ämter der Länder zu melden. Die benötigten Angaben werden den gerichtlichen Akten entnommen. Während für Regel-, Nachlass- und Gesamtgutinsolvenzverfahren die im Fragebogen zu Meldung RA aufgeführten Merkmale übermittelt werden müssen, sind für Verbraucherinsolvenzverfahren die im Fragebogen zu Meldung VA aufgeführten Angaben relevant.

### **3.2 Vorbereitung und Durchführung der Datengewinnung**

Die Statistik über beantragte Insolvenzverfahren ist eine dezentral durchgeführte Statistik. Für die Erhebung, Prüfung und Aufbereitung der Länderergebnisse sind die Statistischen Ämter der Länder zuständig. Aufgabe des Statistischen Bundesamtes ist die methodische Vorbereitung und Weiterentwicklung dieser Statistik sowie die Zusammenführung der Länderergebnisse zu einem Bundesergebnis und dessen Veröffentlichung. Die Statistik über beantragte Insolvenzverfahren ist eine Vollerhebung mit Auskunftspflicht.

### **3.3 Datenaufbereitung (einschl. Hochrechnung)**

Im Rahmen der Plausibilitätsprüfungen fragen die Statistischen Ämter der Länder bei fehlenden oder unplausiblen Angaben beim auskunftspflichtigen Amtsgericht nach und korrigieren anschließend - falls notwendig - einzelne Werte. Da es sich bei der Statistik über beantragte Insolvenzverfahren um eine Vollerhebung handelt, ist keine Hochrechnung notwendig.

### **3.4 Preis- und Saisonbereinigung; andere Analyseverfahren**

Es werden keine Preis- und Saisonbereinigungsverfahren eingesetzt.

### **3.5 Beantwortungsaufwand**

Die Merkmale der Statistik über beantragte Insolvenzverfahren lassen sich in der Regel den Akten der Gerichte entnehmen. Durch die Bereitstellung eines elektronischen Fragebogens (IDEV) und durch die Möglichkeit der automatisierten Datengewinnung mittels eSTATISTIK.core stehen den auskunftspflichtigen Amtsgerichten komfortable Übermittlungsmöglichkeiten zur Verfügung, die sie bei ihrer Meldung unterstützen und zu ihrer Entlastung beitragen. Die statistischen Ämter stehen in engem Kontakt zu den Softwareherstellern.

## **4 Genauigkeit und Zuverlässigkeit**

### **4.1 Qualitative Gesamtbewertung der Genauigkeit**

Insgesamt sind die Ergebnisse der Statistik über beantragte Insolvenzverfahren - insbesondere aufgrund der Konzeption als Vollerhebung - als präzise einzustufen. Zur Datenqualität tragen auch die umfassenden Plausibilitätsprüfungen bei. Einschränkungen hinsichtlich der Datenqualität lassen sich Kapitel 4.3 entnehmen.

### **4.2 Stichprobenbedingte Fehler**

Die Statistik über beantragte Insolvenzverfahren ist eine Vollerhebung. Daher kommt es nicht zu stichprobenbedingten Fehlern.

### **4.3 Nicht-Stichprobenbedingte Fehler**

**Verzerrungen durch Antwortausfälle auf Ebene der Einheiten und Merkmale:** Durch Auskunftspflicht und durch die Durchsetzung der Auskunftspflicht werden Ausfälle ganzer Einheiten (Unit-Non-Response) weitgehend ausgeschlossen. Durch Rückfragen bei den Amtsgerichten oder durch Recherchen in den Bekanntmachungen der Amtsgerichte werden zudem Antwortausfälle bei einzelnen Merkmalen (Item-Non-Response) weitgehend ausgeschlossen. Vereinzelt liegen in den Gerichten keine Angaben zum Gründungsjahr, zur Anzahl der Arbeitnehmer und zur Höhe der voraussichtlichen Forderungen vor, so dass hier unter Umständen Antwortausfälle existieren. Während Insolvenzverfahren mit unbekanntem Gründungsjahr bei der Ergebnisdarstellung separat ausgewiesen werden, sind Insolvenzverfahren, bei denen keine Angaben zu den voraussichtlichen Forderungen existieren, in der untersten Forderungsgrößenklasse (unter 5 000 Euro) enthalten.

**Verzerrungen durch Mess- und Aufbereitungsfehler:** Im Rahmen der Statistik über beantragte Insolvenzverfahren durchlaufen die eingehenden Daten umfangreiche Vollständigkeits- und Plausibilitätsprüfungen. Sofern Angaben unvollständig oder auffällig sind, werden die Auskunftspflichtigen kontaktiert und die Angaben ergänzt bzw. gegebenenfalls korrigiert.

**Sonstige Verzerrungen:** Die Amtsgerichte sind verpflichtet, die Angaben zur Statistik über beantragte Insolvenzverfahren innerhalb von zwei Wochen nach Ablauf des Kalendermonats, in dem die gerichtliche Entscheidung über den Antrag erlassen wurde, an die Statistischen Ämter der Länder zu übermitteln. Die Zuordnung der gelieferten Insolvenzverfahren zu einem bestimmten Berichtsmonat erfolgt anhand des Meldezeitpunktes, das heißt Verfahren, die innerhalb der genannten Frist geliefert werden, werden bei der Ergebnisdarstellung dem vorherigen Kalendermonat zugewiesen. In Einzelfällen melden die Gerichte Insolvenzverfahren verspätet nach Ablauf der genannten Frist. Diese Verfahren werden nicht dem Kalendermonat zugeordnet, in dem die gerichtliche Entscheidung gefallen ist, sondern dem nächsten zu erstellenden Monatsergebnis. Die Meldepraxis der Gerichte hat dementsprechend Auswirkungen auf die Ergebnisdarstellung, wobei die Monatsergebnisse stärker als die Jahresergebnisse von den Verzerrungen betroffen sind.

## **4.4 Revisionen**

### **4.4.1 Revisionsgrundsätze**

Bei der Statistik über beantragte Insolvenzverfahren werden keine vorläufigen Ergebnisse veröffentlicht. Daher gelten die publizierten Daten als endgültig.

### **4.4.2 Revisionsverfahren**

-

### **4.4.3 Revisionsanalysen**

-

## **5 Aktualität und Pünktlichkeit**

### **5.1 Aktualität**

Die Veröffentlichung der Monatsergebnisse erfolgt spätestens zweieinhalb Monate nach Ende des Berichtsmonats in Form einer Pressemitteilung und Fachserie. Der späteste Veröffentlichungstermin der Ergebnisse für den jeweiligen Berichtsmonat kann dem Veröffentlichungskalender des Statistischen Bundesamts entnommen werden (siehe Kapitel 8.3). Die Jahresergebnisse liegen spätestens zweieinhalb Monate nach Abschluss des jeweiligen Berichtsjahres vor und werden ebenfalls in Form einer Pressemitteilung und Fachserie verbreitet.

### **5.2 Pünktlichkeit**

Im Zusammenhang mit dem Inkrafttreten des Insolvenzstatistikgesetzes zum 1.1.2013 wurden die Arbeitsabläufe der Statistik über beantragte Insolvenzverfahren modifiziert. Durch die Umstellungen konnte im Jahr 2013 der angestrebte Veröffentlichungstermin in den ersten Monaten nicht eingehalten werden.

## **6 Vergleichbarkeit**

### **6.1 Räumliche Vergleichbarkeit**

Die Statistik über beantragte Insolvenzverfahren wird für Deutschland und für alle Bundesländer nach dem gleichen Verfahren durchgeführt. Die Ergebnisse der einzelnen Bundesländer sind daher räumlich vergleichbar. Bei der Interpretation der Ergebnisse auf Ebene der Bundesländer sollte beachtet werden, dass die gemeldeten Insolvenzverfahren in dem Bundesland nachgewiesen werden, in dem das zuständige Amtsgericht seinen Sitz hat. Dieser muss nicht unbedingt mit dem Wohnort/Sitz des Schuldners übereinstimmen.

### **6.2 Zeitliche Vergleichbarkeit**

In der Regel sind die Ergebnisse der Statistik über beantragte Insolvenzverfahren zeitlich vergleichbar. Bei der Interpretation von Veränderungen im Zeitverlauf sollte beachtet werden, dass die Novellierungen der Insolvenzordnung in den Jahren 1999, 2001 und 2013 Auswirkungen auf die Ergebnisse der Statistik über beantragte Insolvenzverfahren haben. Angaben zum internationalen Bezug eines eröffneten Insolvenzverfahrens werden erst seit Anfang 2013 ermittelt. Ab dem Berichtsjahr 2014 wird keine Bereinigung von Forderungen vorgenommen, wenn Gläubiger dieselbe Forderung in verschiedenen Insolvenzverfahren geltend machen (siehe Erläuterungen in Kapitel 2.1.3 unter "Geltendmachung derselben Forderung in mehreren Insolvenzverfahren").

## **7 Kohärenz**

### **7.1 Statistikübergreifende Kohärenz**

Die Statistik über beantragte Insolvenzverfahren weist einen engen Bezug zur Statistik über beendete Insolvenzverfahren und Restschuldbefreiung auf. Beide Erhebungen sind Bestandteil der Insolvenzstatistik, verfolgen jedoch unterschiedliche Ziele. Im Rahmen der Statistik über beantragte Insolvenzverfahren sollen zentrale Informationen, wie etwa die Anzahl der beantragten Insolvenzverfahren, zu einem frühen Zeitpunkt des Insolvenzverfahrens - nämlich zum Zeitpunkt der gerichtlichen Entscheidung über den Insolvenzantrag - gewonnen werden. Bedingt durch die zum Teil sehr lange Dauer eines Insolvenzverfahrens kann die Statistik über beendete Insolvenzverfahren und Restschuldbefreiung teilweise erst deutlich später Angaben über die Insolvenzverfahren liefern. Die nach Einstellung oder Aufhebung des eröffneten Insolvenzverfahrens bzw. nach Entscheidung über die Restschuldbefreiung durchgeführte Erhebung stellt Informationen zur Verfügung, die erst im Verlauf des eröffneten Insolvenzverfahrens bekannt werden und damit nicht Gegenstand der Statistik über beantragte Insolvenzverfahren sein können.

Da in der Regel für alle eröffneten Insolvenzverfahren sowohl Angaben zur Statistik über beantragte Insolvenzverfahren als auch zur Statistik über beendete Insolvenzverfahren und Restschuldbefreiung vorliegen, können die Ergebnisse beider Erhebungen miteinander kombiniert werden (siehe Kapitel 7.3).

Die Statistik über beantragte Insolvenzverfahren unterscheidet sich von der Zivilgerichtsstatistik, die über den Geschäftsanfall der Zivilgerichte an Insolvenzverfahren bzw. die Arbeitsbelastung der Gerichte berichtet, dahingehend, dass in die letztgenannte Erhebung neben den in der Statistik über beantragte Insolvenzverfahren berücksichtigten Insolvenzverfahren auch Verfahren einbezogen werden, bei denen der Eröffnungsantrag als unbegründet oder unzulässig abgewiesen wurde oder der Antrag zurückgenommen wurde. Detaillierte Angaben zum beantragten Insolvenzverfahren,

wie etwa Informationen zur Forderungshöhe, zum Antragssteller oder zur Entscheidung über den Insolvenzantrag liegen in der Zivilgerichtsstatistik nicht vor.

## **7.2 Statistikinterne Kohärenz**

Die Ergebnisse der Statistik über beantragte Insolvenzverfahren zu unterschiedlichen Merkmalen sind konsistent.

## **7.3 Input für andere Statistiken**

Die Ergebnisse der Statistik über beantragte Insolvenzverfahren werden mit den Ergebnissen der Statistik über beendete Insolvenzverfahren und Restschuldbefreiung verknüpft. Dies ermöglicht es, die Ergebnisse der zuletzt genannten Statistik auch nach Merkmalen auszuweisen, die lediglich im Rahmen der Statistik über beantragte Insolvenzverfahren beim Berichtspflichtigen erfasst werden. Beispielsweise können die für die Statistik über beendete Insolvenzverfahren und Restschuldbefreiung ermittelten Ergebnisse für Unternehmensinsolvenzen differenziert nach Wirtschaftszweig und Rechtsform ausgewiesen werden, obwohl beide Angaben kein Bestandteil des Merkmalskatalogs dieser Erhebung sind.

# **8 Verbreitung und Kommunikation**

## **8.1 Verbreitungswege**

### **Pressemitteilungen**

Die Ergebnisse für Deutschland werden monatlich per Pressemitteilung unter [www.destatis.de](http://www.destatis.de) veröffentlicht. Der jeweils späteste Veröffentlichungstermin kann dem Veröffentlichungskalender des Statistischen Bundesamtes entnommen werden (siehe Kapitel 8.3).

### **Veröffentlichungen**

Die Ergebnisse der Statistik über beantragte Insolvenzverfahren werden in einer Fachserie (Fachserie 2 Reihe 4.1) veröffentlicht. Die Fachserie kann über die Homepage des Statistischen Bundesamtes ([www.destatis.de](http://www.destatis.de) > Publikationen > Thematische Veröffentlichungen > Fachserie 2: Unternehmen und Arbeitsstätten) kostenlos erworben werden. Detaillierte Ergebnisse nach Bundesländern oder regional tiefer gegliederte Ergebnisse werden von den Statistischen Ämtern der Länder veröffentlicht.

### **Online-Datenbank**

Über die Online-Datenbank GENESIS ([www.destatis.de/genesis](http://www.destatis.de/genesis), Suchbegriff: Insolvenzstatistik) können monatlich aktualisierte Angaben zur Statistik über beantragte Insolvenzverfahren kostenfrei heruntergeladen werden.

### **Zugang zu Mikrodaten**

Mikrodaten zur Statistik über beantragte Insolvenzverfahren sind derzeit nicht verfügbar.

### **Sonstige Verbreitungswege**

Weitere Informationen zur Statistik über beantragte Insolvenzverfahren können unter [www.destatis.de](http://www.destatis.de) > Zahlen & Fakten > Unternehmen, Handwerk > Insolvenzen abgerufen werden. Der Fokus liegt auf Regel-, Nachlass- und Gesamtgutinsolvenzverfahren. Ergebnisse zu Verbraucherinsolvenzverfahren stehen unter [www.destatis.de](http://www.destatis.de) > Zahlen & Fakten > Einkommen, Konsum, Lebensbedingungen > Vermögen, Schulden zur Verfügung.

## **8.2 Methodenpapiere/Dokumentation der Methodik**

In der Ausgabe 2/2012 der Publikation "Methoden - Verfahren - Entwicklungen" werden die Auswirkungen dargestellt, die das Inkrafttreten des Insolvenzstatistikgesetzes auf die Insolvenzstatistik hat.

## **8.3 Richtlinien der Verbreitung**

### **Veröffentlichungskalender**

Die Veröffentlichungstermine der Statistik über beantragte Insolvenzverfahren werden im Veröffentlichungskalender festgehalten. Der Kalender kündigt den Nutzern bereits Ende Oktober für das darauffolgende Jahr die spätesten Veröffentlichungstermine an. Eine Konkretisierung der Veröffentlichungstermine erfolgt spätestens im Rahmen der wöchentlichen Terminvorschau.

### **Zugriff auf den Veröffentlichungskalender**

Der Veröffentlichungskalender und die Terminvorschau sind über die Homepage des Statistischen Bundesamtes für die Nutzer jederzeit einsehbar ([www.destatis.de](http://www.destatis.de) > Presse & Service > Presse > Terminvorschau).

### **Zugangsmöglichkeiten der Nutzer/-innen**

Die Ergebnisse der Statistik über beantragte Insolvenzverfahren werden allen Nutzern zum gleichen Zeitpunkt bekannt gemacht.

# **9 Sonstige fachstatistische Hinweise**

-

**Insolvenzstatistik****RA****Meldung RA**für Regel-, Nachlass- oder Gesamtgutinsolvenzverfahren **1**

Diese Meldung ist nach Abweisung mangels Masse oder Eröffnung des Verfahrens zu erstellen und innerhalb von **zwei Wochen nach Ablauf des Kalendermonats**, in dem die gerichtliche Entscheidung erlassen wurde, an das statistische Amt zu übermitteln.

Name des Amtes  
Org. Einheit  
Straße + Hausnummer  
PLZ, Ort

Sie erreichen uns über

Telefon:

Herr Xxxxx XXXXXXXX-XXXX

Frau Xxxxxx XXXXXXXX-XXXX

E-Mail: XXXXXXXX@XXXXX.de

Rechtsgrundlagen und weitere rechtliche Hinweise entnehmen Sie der Seite 4 des Fragebogens. Bitte beachten Sie bei der Beantwortung der Fragen die Erläuterungen zu **1** bis **9** auf Seite 3 in dieser Unterlage.

**Hinweise zum Ausfüllen** ▶ **Seite 3**

Name des Gerichtes: .....

Nummer des  
Gerichtes: .....Datum des  
Beschlusses: .....

					Aktuelles														
					Aktenzeichen: ....														
Tag		Monat		Jahr															

**Ansprechpartner/-in für Rückfragen** (freiwillige Angabe)

Nachname: .....

Vorname: .....

Telefon: .....

E-Mail: .....

					/														
Vorwahl					Rufnummer														

**1 Name und Anschrift des Schuldners/ der Schuldnerin**Firma bzw.  
Nachname: .....

Vorname: .....

Straße,  
Hausnummer: .....

PLZ, Ort: .....

Registergericht: .....

Register-  
nummer: .....Art des Registers **2**

Zutreffendes bitte ankreuzen. ....

A	B	G	P	V
---	---	---	---	---

Volle Euro

**2 Insolvenzforderungen** (inkl. Absonderungsrechte)

Summe der – gegebenenfalls geschätzten – Insolvenzforderungen .....

--	--	--	--	--	--	--	--	--	--

**3 Antragsteller/-in**Eigenantrag ..... ☐ Ja ☐ Nein**4 Grund für den Antrag auf Eröffnung eines Insolvenzverfahrens***Mehrfachnennungen möglich.*Zahlungsunfähigkeit ..... ☐ Drohende Zahlungsunfähigkeit ..... ☐ Überschuldung ..... ☐**5 Entscheidung über Antrag**Eröffnung ..... ☐ Abweisung mangels Masse ..... ☐

[illegible]

A	B	C	D	E	F	G	H	I	J	K	L	M	N	O	P	Q	R	S				
---	---	---	---	---	---	---	---	---	---	---	---	---	---	---	---	---	---	---	--	--	--	--

--	--	--	--

**Arbeitsnehmer/-innen** zum  
Zeitpunkt der Antragstellung ..... **9**



## Hinweise zum Ausfüllen:

1. Beantworten Sie die Fragen der Reihe nach.
2. Kreuzen Sie bitte, sofern nicht anders angegeben, für jede Frage nur eine Antwort an.

☐ Ja ☒ Nein

3. Beachten Sie die mit einem Pfeil gekennzeichneten Hinweise.

▶ Siehe beigelegte Unterlage.

4. Zahlen tragen Sie bitte rechtsbündig ein.

Hausnummer: .....

		2	3
--	--	---	---

5. Text tragen Sie bitte in Druckbuchstaben ein.  
Bitte beachten Sie die besondere Schreibweise von ä (AE), ö (OE), ü (UE), ß (SS).

Nachname: ... 

G	R	O	S	S	M	A	Y	E	R				
---	---	---	---	---	---	---	---	---	---	--	--	--	--

Vorname: ..... 

H	E	I	N	Z	-	J	O	E	R	G			
---	---	---	---	---	---	---	---	---	---	---	--	--	--

6. Falls Sie eine Antwort korrigieren müssen, nehmen Sie die Korrektur deutlich sichtbar vor.

☐ Ja ☒ Nein

### Bitte beachten Sie folgende Hinweise:

Sofern gegen denselben Schuldner/ dieselbe Schuldnerin innerhalb einer Frist von einem Jahr mehrfach ein Insolvenzantrag gestellt und mangels Masse **abgewiesen** wird, ist nur bei der **ersten** Abweisung eine Meldung zu erstatten, weitere Abweisungen sind zu ignorieren.

Im Falle, dass später dennoch gegen diesen Schuldner/ diese Schuldnerin ein Verfahren **eröffnet** wird, ist dieser Fall als **neues** Verfahren zu melden.


### Erläuterungen zum Fragebogen

- 1 Als Regel-, Nachlass- und Gesamtgutinsolvenzverfahren werden alle Verfahren mit IN- bzw. IE-Aktenzeichen erfasst.
- 2 Handelsregister (A) bzw. (B), Genossenschaftsregister (G), Partnerschaftsregister (P), Vereinsregister (V)
- 3 Personen, die eine selbstständige wirtschaftliche Tätigkeit ausgeübt und zum Zeitpunkt der Antragstellung mehr als 19 Gläubiger haben oder gegen die Forderungen aus Arbeitsverhältnissen bestehen.
- 4 Natürliche Personen, gegen die ein Antrag auf Eröffnung eines Regelinsolvenzverfahrens gestellt wurde. Dabei handelt es sich um vollhaftende Gesellschafter und andere natürliche Personen, deren Insolvenz aufgrund einer eingegangenen persönlichen Haftung im Zusammenhang mit einer Unternehmensinsolvenz steht. Nicht dazu zählen Einzelunternehmen, Kleingewerbetreibende, freiberuflich und ehemals selbstständig Tätige.
- 5 Z. B.: GmbH & Co. OHG, AG & Co. KG, EWIV, Partnerschaftsgesellschaft, Partenreederei
- 6 Z. B.: Sonstige Kapitalgesellschaft (Bergrechtliche Gewerkschaft, Kolonialgesellschaft), Verein, Versicherungsverein auf Gegenseitigkeit (VVaG), Stiftung, sonstige ausländische Rechtsformen
- 7 Ist die 5-stellige WZ-Nummer bekannt, kann diese auch direkt in das Signierfeld eingetragen werden. Die „Genaue Beschreibung“ muss unter Einbeziehung der Information aus der „Globalen Zuordnung“ eine eindeutige Zuordnung des Geschäftszweigs zum 5-Steller der Klassifikation der Wirtschaftszweige von 2008 ermöglichen. Es genügt daher nicht, z. B. nur „Elektro“ anzugeben, wenn tatsächlich „Rundfunk- und Fernsehgeräte“ produziert oder gehandelt werden.
- 8 A Land- und Forstwirtschaft, Fischerei  
B Bergbau und Gewinnung von Steinen und Erden  
C Verarbeitendes Gewerbe  
D Energieversorgung  
E Wasserversorgung; Abwasser- und Abfallentsorgung und Beseitigung von Umweltverschmutzungen  
F Baugewerbe  
G Handel; Instandhaltung und Reparatur von Kraftfahrzeugen  
H Verkehr und Lagerei  
I Gastgewerbe  
J Information und Kommunikation  
K Erbringung von Finanz- und Versicherungsdienstleistungen  
L Grundstücks- und Wohnungswesen  
M Erbringung von freiberuflichen, wissenschaftlichen und technischen Dienstleistungen  
N Erbringung von sonstigen wirtschaftlichen Dienstleistungen  
O Öffentliche Verwaltung, Verteidigung; Sozialversicherung  
P Erziehung und Unterricht  
Q Gesundheits- und Sozialwesen  
R Kunst, Unterhaltung und Erholung  
S Erbringung von sonstigen Dienstleistungen
- 9 Zu den Arbeitnehmern zählen:
  - Sozialversicherungspflichtig beschäftigte Arbeitnehmer/-innen
  - Leitende Angestellte (auch Geschäftsführer/-innen einer GmbH und Vorstände einer AG) mit einem Arbeitsvertrag, die zumindest teilweise feste, d. h. gewinnunabhängige Verdienstbestandteile für die geleistete Arbeit erhalten
  - Geringfügig Beschäftigte
  - Auszubildende
  - Aushilfskräfte, die als abhängig Beschäftigte eine bezahlte Leistung für den Betrieb erbringen
  - Arbeitnehmer/-innen in Altersteilzeit

Name der befragenden Behörde  
Anschrift

### Bemerkungen

Zur Vermeidung von Rückfragen unsererseits können Sie hier auf besondere Ereignisse und Umstände hinweisen, die Einfluss auf Ihre Angaben haben.



Unterrichtung nach § 17 Bundesstatistikgesetz

## Zweck, Art und Umfang der Erhebung

Die bei den Amtsgerichten monatlich durchgeführte Erhebung dient der Gewinnung zuverlässiger und bundesweit vergleichbarer Daten über sämtliche eröffnete und mangels Masse abgewiesene Regel-, Nachlass- oder Gesamtgutinsolvenzverfahren. Hierzu werden beispielsweise die Summe der Insolvenzforderungen und die rechtliche Stellung des Schuldners erfragt.

Die Erhebung ist Bestandteil der Insolvenzstatistik. Diese Statistik dient dem Ziel, über das Insolvenzgeschehen in der Bundesrepublik Deutschland zu informieren. Darüber hinaus ist sie ein wichtiger konjunktureller Spätdindikator.

## Rechtsgrundlagen

Insolvenzstatistikgesetz (InsStatG) vom 7. Dezember 2011 (BGBl. I S. 2589), in Verbindung mit dem Bundesstatistikgesetz (BStatG) vom 22. Januar 1987 (BGBl. I S. 462, 565), das zuletzt durch Artikel 13 des Gesetzes vom 25. Juli 2013 (BGBl. I S. 2749) geändert worden ist.

Erhoben werden die Angaben zu § 2 Nummer 1 InsStatG.

Die Auskunftspflicht ergibt sich aus § 4 Absatz 1 InsStatG in Verbindung mit § 15 BStatG. Nach § 4 Absatz 1 Nummer 1 InsStatG sind die zuständigen Amtsgerichte auskunftspflichtig.

Nach § 11a BStatG sind für die Meldungen elektronische Verfahren zu verwenden.

Nach § 15 Absatz 6 BStatG haben Widerspruch und Anfechtungsklage gegen die Aufforderung zur Auskunftserteilung keine aufschiebende Wirkung.

## Geheimhaltung

Die erhobenen Einzelangaben werden nach § 16 BStatG geheim gehalten.

## Hilfsmerkmale, Trennung und Löschung, Statistikregister

Name, Nummer und Aktenzeichen des Gerichts, Datum des Beschlusses, Name oder Firma und Anschrift oder Mittelpunkt der selbstständigen wirtschaftlichen Tätigkeit des Schuldners, Angaben über Art des Registers, Registernummer, zuständiges Registergericht sowie die Angaben über den Ansprechpartner/ die Ansprechpartnerin für Rückfragen sind Hilfsmerkmale, die der technischen Durchführung der Erhebung dienen. Diese Hilfsmerkmale werden mit Ausnahme von Name oder Firma und Anschrift des Schuldners sowie Registergericht, Registernummer und Art des Registers spätestens nach Abschluss der Aufbereitung der Insolvenzzstatistik vernichtet. Name oder Firma und Anschrift des Schuldners sowie Registergericht, Registernummer und Art des Registers können zusammen mit den Angaben zu Geschäftszweig, Rechtsform und Zahl der Arbeitnehmer zur Führung des Unternehmensregisters für statistische Zwecke (Statistikregister) verwendet werden. Rechtsgrundlagen hierfür sind § 13 BStatG und die Verordnung (EG) Nr. 177/2008 (ABl. L 61 vom 5.3.2008, S. 6).

**Insolvenzstatistik**

VA

**Meldung VA**für Verbraucherinsolvenzverfahren **1**

Diese Meldung ist nach der Entscheidung über die Annahme eines Schuldenbereinigungsplans oder – bei dessen Nichtzustandekommen – nach Abweisung mangels Masse oder Eröffnung eines Verbraucherinsolvenzverfahrens zu erstellen. Die Meldung ist innerhalb von **zwei Wochen nach Ablauf des Kalendermonats**, in dem die gerichtliche Entscheidung erlassen wurde, an das statistische Amt zu übermitteln.

Name des Amtes  
Org. Einheit  
Straße + Hausnummer  
PLZ, Ort

Sie erreichen uns über

Telefon:

Herr Xxxxx XXXXXXXX-XXXX

Frau Xxxxx XXXXXXXX-XXXX

E-Mail: XXXXXXXX@XXXXX.de

Rechtsgrundlagen und weitere rechtliche Hinweise entnehmen Sie der beigefügten Unterlage, die Bestandteil dieses Fragebogens ist. Bitte beachten Sie bei der Beantwortung der Fragen die Erläuterungen zu **1** und **2** auf Seite 2 in dieser Unterlage.

**Hinweise zum Ausfüllen** ▶ Seite 2

Name des Gerichtes: .....

Nummer des  
Gerichtes: .....Aktuelles  
Aktenzeichen: .....Datum des  
Beschlusses: .....

Tag Monat Jahr

**Ansprechpartner/-in für Rückfragen** (freiwillige Angabe)

Nachname: .....

Vorname: .....

Telefon: .....

Vorwahl

Rufnummer

E-Mail: .....

**1 Name und Anschrift des Schuldners/ der Schuldnerin**

Nachname: .....

Vorname: .....

Straße,  
Hausnummer: .....

PLZ, Ort: .....

**2 Insolvenzforderungen** (inkl. Absonderungsrechte)  
(§ 305 Absatz 1 Nummer 3 InsO) .....

Volle Euro

**3 Art der Beendigung oder Fortsetzung des Verfahrens**Eröffnung eines Verbraucherinsolvenzverfahrens  
(§ 311 InsO) ..... ☐Abweisung mangels Masse (§ 26 InsO) ..... ☐Annahme des Schuldenbereinigungsplans  
(§§ 308, 309 InsO) ..... ☐Geschätzte Summe  
der zu erbringenden  
Leistungen .....

Volle Euro

**4 Art des Schuldners/ der Schuldnerin**Ehemals selbstständig Tätige/Tätiger ..... **2** ☐Verbraucher ..... ☐

Frage 5 ist nur für Insolvenzverfahren zu beantworten, die am  
1. Juli 2014 oder zu einem späteren Zeitpunkt beantragt wurden.

**5 Antrag auf Restschuldbefreiung** ist zulässig  
(§ 287a Absatz 1 InsO) .....☐

Ja

☐

Nein

Bitte zurücksenden an

Name der befragenden Behörde  
Anschrift

### Bemerkungen

Zur Vermeidung von Rückfragen unsererseits können Sie hier auf besondere Ereignisse und Umstände hinweisen, die Einfluss auf Ihre Angaben haben.

### Erläuterungen zum Fragebogen

**1** Als Verbraucherinsolvenzverfahren werden alle Verfahren mit IK-Aktenzeichen erfasst.

**2** Personen, die eine selbstständige wirtschaftliche Tätigkeit ausgeübt haben, die zum Zeitpunkt der Antragstellung höchstens 19 Gläubiger haben und gegen die keine Forderungen aus Arbeitsverhältnissen bestehen.

### Hinweise zum Ausfüllen:


1. Beantworten Sie die Fragen der Reihe nach.

2. Kreuzen Sie bitte, sofern nicht anders angegeben, für jede Frage nur eine Antwort an.

Ehemals selbstständig Tätige/Tätiger ..... **2** ☒

Verbraucher ..... ☐

3. Beachten Sie die mit einem Pfeil gekennzeichneten Hinweise.

 Geschätzte Summe  
der zu erbringenden  
Leistungen

4. Zahlen tragen Sie bitte rechtsbündig ein.

Hausnummer: ..... 

		2	3
--	--	---	---

5. Text tragen Sie bitte in Druckbuchstaben ein.  
Bitte beachten Sie die besondere Schreibweise von  
ä (AE), ö (OE), ü (UE), ß (SS).

Nachname: ... 

G	R	O	S	S	M	A	Y	E	R				
---	---	---	---	---	---	---	---	---	---	--	--	--	--

Vorname: ... 

H	E	I	N	Z	-	J	O	E	R	G			
---	---	---	---	---	---	---	---	---	---	---	--	--	--

6. Falls Sie eine Antwort korrigieren müssen, nehmen Sie die Korrektur deutlich sichtbar vor.

Ehemals selbstständig Tätige/Tätiger ..... **2** 

Verbraucher ..... ☒

## Insolvenzstatistik

VA

### Unterrichtung nach § 17 Bundesstatistikgesetz

#### Zweck, Art und Umfang der Erhebung

Die bei den Amtsgerichten monatlich durchgeführte Erhebung dient der Gewinnung zuverlässiger und bundesweit vergleichbarer Daten über sämtliche eröffnete und mangels Masse abgewiesene Verbraucherinsolvenzverfahren sowie über sämtliche Insolvenzverfahren, bei denen ein Schuldenbereinigungsplan angenommen wurde. Hierzu werden beispielsweise die Summe der Insolvenzforderungen und die Art des Schuldners erfragt.

Die Erhebung ist Bestandteil der Insolvenzstatistik. Diese Statistik dient dem Ziel, über das Insolvenzgeschehen in der Bundesrepublik Deutschland zu informieren. Darüber hinaus ist sie ein wichtiger konjunktureller Spätindikator.

#### Rechtsgrundlagen

Insolvenzstatistikgesetz (InsStatG) vom 7. Dezember 2011 (BGBl. I S. 2589), in Verbindung mit dem Bundesstatistikgesetz (BStatG) vom 22. Januar 1987 (BGBl. I S. 462, 565), das zuletzt durch Artikel 13 des Gesetzes vom 25. Juli 2013 (BGBl. I S. 2749) geändert worden ist.

Erhoben werden die Angaben zu § 2 Nummer 1 Buchstabe c und Nummer 2 InsStatG.

Die Auskunftspflicht ergibt sich aus § 4 Absatz 1 InsStatG in Verbindung mit § 15 BStatG. Nach § 4 Absatz 1 Nummer 1 InsStatG sind die zuständigen Amtsgerichte auskunftspflichtig.

Nach § 11a BStatG sind für die Meldungen elektronische Verfahren zu verwenden.

Nach § 15 Absatz 6 BStatG haben Widerspruch und Anfechtungsklage gegen die Aufforderung zur Auskunftserteilung keine aufschiebende Wirkung.

#### Geheimhaltung

Die erhobenen Einzelangaben werden nach § 16 BStatG geheim gehalten.

#### Hilfsmerkmale, Trennung und Löschung

Name, Nummer und Aktenzeichen des Gerichts, Datum des Beschlusses, Name und Anschrift des Schuldners sowie die Angaben über den Ansprechpartner/ die Ansprechpartnerin für Rückfragen sind Hilfsmerkmale, die lediglich der technischen Durchführung der Erhebung dienen. Sie werden spätestens nach Abschluss der Aufbereitung der Insolvenzstatistik vernichtet.