


# Unternehmen und Arbeitsstätten

## Insolvenzverfahren



**Januar 2016**

Erscheinungsfolge: monatlich  
Erschienen am 10. November 2016  
Artikelnummer: 2020410161014

Ihr Kontakt zu uns:  
[www.destatis.de/kontakt](http://www.destatis.de/kontakt)  
Telefon: +49 (0) 611 / 75 28 11, 75 26 42

© Statistisches Bundesamt, Wiesbaden 2016

Vervielfältigung und Verbreitung, auch auszugsweise, mit Quellenangabe gestattet.

# Inhalt

## Tabellenteil

- 1 Entwicklung der Insolvenzen
- 2 Insolvenzen nach Art der Verfahren, Höhe der Forderungen, Rechtsformen, Alter der Unternehmen und Zahl der Arbeitnehmer/-innen (Januar 2016)
- 3 Unternehmensinsolvenzen nach ausgewählten Wirtschaftsbereichen (Januar 2016)
- 4 Insolvenzen nach Ländern und Art des Schuldners (Januar 2016)

## Anhang

Anhang 1 - Glossar

Anhang 2 - Qualitätsbericht

## Gebietsstand

Soweit nicht anders angegeben, beziehen sich die Angaben auf den Gebietsstand der Bundesrepublik Deutschland seit dem 3.10.1990.

## Zeichenerklärung

- = nichts vorhanden
- . = Zahlenwert unbekannt oder geheim zu halten
- x = Tabellenfach gesperrt, weil Aussage nicht sinnvoll
- r = berichtigte Zahl

Ergebnisse der Länder in tieferer regionaler bzw. sachlicher Gliederung werden in den "Statistischen Berichten" der Statistischen Landesämter unter der Kennziffer J I 1 veröffentlicht.

# 1 Entwicklung der Insolvenzen

Jahr	Konkurse/Gesamtvollstreckungsverfahren/Insolvenzen <sup>1</sup>					Insolvenzen				
	eröffnet	mangels Masse abgewiesen	Schulden- bereinigungs- plan angenommen	zusammen	Vergleichs- verfahren eröffnet	insgesamt <sup>2</sup>	darunter Unternehmen <sup>3</sup>	Veränderung gegenüber dem Vorjahr		
								insgesamt	darunter Unternehmen	
										Anzahl
Früheres Bundesgebiet <sup>4</sup>										
1997	6 195	17 982	X	24 177	35	24 212	19 348	4,9	6,8	
1998	6 268	18 134	X	24 402	30	24 432	19 213	0,9	-0,7	
1999	8 801	13 883	234	22 918	X	22 918	16 772	X	X	
2000	14 765	13 994	1 106	29 865	X	29 865	18 062	30,3	7,7	
2001	19 383	14 972	1 515	35 870	X	35 870	21 664	20,1	19,9	
2002	46 827	15 045	1 001	62 873	X	62 873	26 638	75,3	23,0	
2003	59 941	15 864	1 108	76 913	X	76 913	29 584	22,3	11,1	
2004	73 754	15 461	1 476	90 691	X	90 691	30 015	17,9	1,5	
2005	88 139	14 069	1 439	103 647	X	103 647	28 017	14,3	-6,7	
2006	109 025	11 830	1 661	122 516	X	122 516	27 020	18,2	-3,6	
2007	113 381	10 237	1 536	125 154	X	125 154	23 261	2,2	-13,9	
2008 <sup>5</sup>	109 922	9 392	1 749	121 063	X	121 063	23 534	-3,3	1,2	
2009	115 846	9 909	1 657	127 412	X	127 412	26 376	5,2	12,1	
2010	121 200	10 010	1 826	133 036	X	133 036	26 157	4,4	-0,8	
2011	115 460	9 219	1 646	126 325	X	126 325	24 812	-5,0	-5,1	
2012	109 300	8 410	1 530	119 240	X	119 240	23 465	-5,6	-5,4	
2013	102 638	7 891	1 531	112 060	X	112 060	21 417	-6,0	-8,7	
2014	98 403	7 697	1 460	107 560	X	107 560	19 832	-4,0	-7,4	
2015 <sup>6</sup>	92 651	7 624	1 577	101 852	X	101 852	19 035	-5,3	-4,0	
Neue Länder und Berlin-Ost <sup>7</sup>										
1997	2 639	6 547	X	9 186	X	9 186	8 126	9,4	9,5	
1998	2 695	6 850	X	9 545	X	9 545	8 615	3,9	6,0	
1999	3 044	5 703	5	8 752	X	8 752	7 567	X	X	
2000	4 277	5 536	68	9 881	X	9 881	8 047	12,9	6,3	
2001	4 979	5 691	149	10 819	X	10 819	8 506	9,5	5,7	
2002	12 158	4 830	117	17 105	X	17 105	8 847	58,1	4,0	
2003	13 812	4 423	155	18 390	X	18 390	7 575	7,5	-14,4	
2004	17 013	4 361	207	21 581	X	21 581	7 296	17,4	-3,7	
2005	22 032	3 823	258	26 113	X	26 113	7 104	21,0	-2,6	
2006	27 249	2 904	301	30 454	X	30 454	5 736	16,6	-19,3	
2007	27 737	2 210	290	30 237	X	30 237	4 471	-0,7	-22,1	
2008	24 420	2 094	299	26 813	X	26 813	4 392	-11,3	-1,8	
2009	25 150	2 315	282	27 747	X	27 747	4 812	3,5	9,6	
2010	25 227	2 022	263	27 512	X	27 512	4 273	-0,8	-11,2	
2011	23 270	1 950	217	25 437	X	25 437	3 902	-7,5	-8,7	
2012	21 816	1 766	240	23 822	X	23 822	3 546	-6,3	-9,1	
2013	20 724	1 671	186	22 581	X	22 581	3 300	-5,2	-6,9	
2014	19 453	1 547	164	21 164	X	21 164	2 948	-6,3	-10,7	
2015	18 293	1 457	153	19 903	X	19 903	2 681	-6,0	-9,1	
Berlin										
2003	3 484	1 847	89	5 420	X	5 420	2 161	21,8	3,2	
2004	4 268	1 628	106	6 002	X	6 002	1 902	10,7	-12,0	
2005	5 299	1 387	108	6 794	X	6 794	1 722	13,2	-9,5	
2006	7 507	873	80	8 460	X	8 460	1 381	24,5	-19,8	
2007	8 371	759	76	9 206	X	9 206	1 428	8,8	3,4	
2008	6 637	621	68	7 326	X	7 326	1 365	-20,4	-4,4	
2009	6 978	711	59	7 748	X	7 748	1 499	5,8	9,8	
2010	7 122	738	50	7 910	X	7 910	1 568	2,1	4,6	
2011	6 972	629	55	7 656	X	7 656	1 385	-3,2	-11,7	
2012	6 537	650	49	7 236	X	7 236	1 286	-5,5	-7,1	
2013	5 907	702	82	6 691	X	6 691	1 278	-7,5	-0,6	
2014	5 375	680	92	6 147	X	6 147	1 305	-8,1	2,1	
2015	5 148	634	146	5 928	X	5 928	1 407	-3,6	7,8	
Deutschland										
1997	8 834	24 529	X	33 363	35	33 398	27 474	6,1	7,6	
1998	8 963	24 984	X	33 947	30	33 977	27 828	1,7	1,3	
1999	12 255	21 542	241	34 038	X	34 038	26 476	0,2	-4,9	
2000	19 698	21 357	1 204	42 259	X	42 259	28 235	24,2	6,6	
2001	25 230	22 360	1 736	49 326	X	49 326	32 278	16,7	14,3	
2002	61 691	21 551	1 186	84 428	X	84 428	37 579	71,2	16,4	
2003	77 237	22 134	1 352	100 723	X	100 723	39 320	19,3	4,6	
2004	95 035	21 450	1 789	118 274	X	118 274	39 213	17,4	-0,3	
2005	115 470	19 279	1 805	136 554	X	136 554	36 843	15,5	-6,0	
2006	143 781	15 607	2 042	161 430	X	161 430	34 137	18,2	-7,3	
2007	149 489	13 206	1 902	164 597	X	164 597	29 160	2,0	-14,6	
2008 <sup>5</sup>	140 979	12 107	2 116	155 202	X	155 202	29 291	-5,7	0,4	
2009	147 974	12 935	1 998	162 907	X	162 907	32 687	5,0	11,6	
2010	153 549	12 770	2 139	168 458	X	168 458	31 998	3,4	-2,1	
2011	145 702	11 798	1 918	159 418	X	159 418	30 099	-5,4	-5,9	
2012	137 653	10 826	1 819	150 298	X	150 298	28 297	-5,7	-6,0	
2013	129 269	10 264	1 799	141 332	X	141 332	25 995	-6,0	-8,1	
2014	123 231	9 924	1 716	134 871	X	134 871	24 085	-4,6	-7,3	
2015 <sup>6</sup>	116 092	9 715	1 876	127 683	X	127 683	23 123	-5,3	-4,0	

1 Ab 1999 nur noch Insolvenzen.

2 Früheres Bundesgebiet: von 1950 bis 1996 Konkurse und Vergleichsverfahren abzüglich der Anschlusskonkurse, denen ein eröffnetes Vergleichsverfahren vorausgegangen ist. Neue Länder und Berlin-Ost: eröffnete und mangels Masse abgelehnte Gesamtvollstreckungsverfahren.

3 Ab 1999 einschl. Kleingewerbe.

4 Ab 1999 ohne Berlin-West.

5 Da in Nordrhein-Westfalen die Insolvenzfälle im Jahr 2007 und Anfang 2008 von den Gerichten nicht periodengerecht gemeldet wurden, ist ein Vergleich mit dem Vorjahreszeitraum wenig aussagefähig.

6 Vorläufige Ergebnisse.

7 Ab 1999 ohne Berlin-Ost.

## 2 Insolvenzen nach Art der Verfahren, Höhe der Forderungen, Rechtsformen, Alter der Unternehmen und Zahl der Arbeitnehmer/-innen

Januar 2016

Gegenstand der Nachweisung	Insolvenzverfahren				Dagegen im Vor- jahres- zeitraum: Verfahren insgesamt	Verände- rung gegenüber dem Vor- jahres- zeitraum	Arbeit- nehmer/ -innen	Voraus- sicht- liche Forde- rungen
	eröffnet	mangels Masse abge- wiesen	Schulden- bereini- gungsplan ange- nommen	Verfahren insgesamt				
Anzahl						%	Anzahl	Mill. Euro
Insgesamt								
Insgesamt .....	8 609	714	146	9 469	10 079	-6,1	9 051	1 655,3
nach Art der Verfahren								
Eröffnete Verfahren .....	8 609	X	X	8 609	9 140	-5,8	8 700	1 546,9
Mangels Masse abgewiesene Anträge .....	X	714	X	714	768	-7,0	351	97,8
Verfahren mit Schuldenbereinigungsplan .....	X	X	146	146	171	-14,6	X	10,7
nach Höhe der voraussichtlichen Forderungen								
Forderungen von ... bis unter ... Euro								
Unter 5 000 .....	264	123	17	404	423	-4,5	31	1,3
5 000 - 50 000 .....	5 148	351	88	5 587	5 870	-4,8	454	130,0
50 000 - 250 000 .....	2 464	171	34	2 669	2 810	-5,0	1 402	279,5
250 000 - 500 000 .....	364	31	3	398	472	-15,7	785	135,4
500 000 - 1 Mill. ....	186	17	2	205	244	-16,0	867	145,4
1 Mill. - 5 Mill. ....	148	19	2	169	197	-14,2	3 897	336,8
5 Mill. - 25 Mill. ....	27	2	-	29	59	-50,8	759	276,0
25 Mill. und mehr .....	8	-	-	8	4	100,0	856	350,9
Unternehmen								
Zusammen .....	1 260	431	X	1 691	1 739	-2,8	9 051	1 076,7
nach Rechtsformen								
Einzelunternehmen.....	662	113	X	775	704	10,1	1 121	152,1
Personengesellschaften (OHG, KG, GbR) .....	84	25	X	109	143	-23,8	771	141,8
darunter: GmbH Co. KG .....	64	19	X	83	104	-20,2	695	116,1
GbR .....	16	2	X	18	25	-28,0	68	5,0
Gesellschaft mit beschränkter Haftung .....	491	272	X	763	854	-10,7	7 064	662,1
davon: GmbH ohne Unternehmergesellschaft (haftungsbeschränkt) .....	423	177	X	600	704	-14,8	6 826	649,4
Unternehmergesellschaft (haftungsbeschränkt) .....	68	95	X	163	150	8,7	238	12,7
Aktiengesellschaft, KGaA .....	8	3	-	11	13	-15,4	-	105,5
Private Company Limited by Shares (Ltd.) .....	3	10	X	13	7	85,7	35	1,6
Sonstige Rechtsformen .....	12	8	X	20	18	11,1	60	13,6
nach dem Alter der Unternehmen								
Unter 8 Jahre alt .....	529	236	X	765	827	-7,5	4 629	418,6
darunter bis 3 Jahre alt .....	219	111	X	330	338	-2,4	2 437	121,4
8 Jahre und älter .....	457	125	X	582	743	-21,7	4 096	601,0
Unbekannt .....	274	70	X	344	169	103,6	326	57,1
nach der Zahl der Arbeitnehmer/-innen								
1 Arbeitnehmer/-in .....	84	50	X	134	319	-58,0	134	67,3
2 bis 5 Arbeitnehmer/-innen .....	191	46	X	237	285	-16,8	757	86,2
6 bis 10 Arbeitnehmer/-innen .....	100	10	X	110	118	-6,8	815	41,7
11 bis 100 Arbeitnehmer/-innen .....	122	4	X	126	163	-22,7	3 313	150,1
Mehr als 100 Arbeitnehmer/-innen .....	13	-	X	13	11	18,2	4 032	206,7
Unbekannt oder kein/e Arbeitnehmer/-in .....	750	321	X	1 071	843	27,0	X	524,8
Übrige Schuldner								
Zusammen .....	7 349	283	146	7 778	8 340	-6,7	X	578,6
Natürliche Personen als Gesellschafter u.Ä. ....	47	5	X	52	71	-26,8	X	28,6
Ehemals selbstständig Tätige .....	1 399	136	17	1 552	1 645	-5,7	X	233,1
davon: mit Regelinsolvenzverfahren .....	892	130	X	1 022	1 105	-7,5	X	176,3
mit vereinfachtem Verfahren .....	507	6	17	530	540	-1,9	X	56,7
Verbraucher .....	5 794	28	129	5 951	6 397	-7,0	X	291,7
Nachlässe und Gesamtgut .....	109	114	X	223	227	-1,8	X	25,2

### 3 Unternehmensinsolvenzen nach ausgewählten Wirtschaftsbereichen

Januar 2016

Nr. der Klassi- fika- tion <sup>1</sup>	Wirtschaftsbereich	Insolvenzverfahren			Dagegen im Vor- jahres- zeitraum: Verfahren insgesamt	Verände- rung gegenüber dem Vor- jahres- zeitraum	Arbeit- nehmer/ -innen	Voraus- sicht- liche Forde- rungen
		eröffnet	mangels Masse abge- wiesen	Verfahren insgesamt				
Anzahl					%	Anzahl	Mill. Euro	
A - S	Insgesamt	1 260	431	1 691	1 739	-2,8	9 051	1 076,7
A	Land- u. Forstwirtschaft, Fischerei	12	1	13	15	-13,3	65	16,1
A01	Landwirtschaft, Jagd u. verbundene Tätigkeiten	11	1	12	10	20,0	65	15,7
B	Bergbau u. Gew. v. Steinen u. Erden	-	-	-	1	X	-	-
C	Verarbeitendes Gewerbe	119	19	138	127	8,7	1 737	208,2
C10	H. v. Nahrungs- u. Futtermitteln	14	-	14	17	-17,6	135	4,9
C101	Schlachten u. Fleisch- verarbeitung	2	-	2	4	-50,0	.	.
C107	H. v. Back- u. Teigwaren	5	-	5	7	-28,6	106	1,7
C11	Getränkeherstellung	1	-	1	2	-50,0	.	.
C13	H. v. Textilien	2	2	4	1	300,0	19	4,1
C14	H. v. Bekleidung (oh. Pelzbekleidung)	4	1	5	2	150,0	44	7,4
C16	H. v. Holz-, Flecht-, Korb- u. Korkwaren (oh. Möbel)	3	2	5	3	66,7	17	1,3
C18	H. v. Druckerzgn. Vervielf. v. Ton-, Bild-, Datenträger	14	1	15	7	114,3	118	10,2
C181	H. v. Druckerzeugnissen	14	1	15	7	114,3	118	10,2
C20	H. v. chem. Erzeugn.	1	1	2	2	0,0	.	.
C21	H. v. pharmazeut. Erzeugn.	-	-	-	-	-	-	-
C22	H. v. Gummi- u. Kunststoffwaren	4	2	6	5	20,0	91	4,5
C23	H. v. Glaswaren, Keramik, Verarb. v. Steinen u. Erde	8	1	9	3	200,0	59	12,6
C24	Metallerzeugung u. -bearbeitung	-	-	-	2	X	-	-
C25	H. v. Metallerzeugnissen	24	3	27	25	8,0	290	11,5
C251	Stahl- u. Leichtmetallbau	7	-	7	5	40,0	68	3,6
C256	Oberfläch.veredlg., Wärmebehandlg.; Mechanik a. n. g.	11	3	14	16	-12,5	65	2,6
C257	H. v. Schneidw., Werkzeug., Schlössern u. Beschlägen	2	-	2	2	0,0	.	.
C26	H. v. DV-Gerät., elektron. u. opt. Erzeugn.	3	3	6	5	20,0	27	0,8
C27	H. v. elektr. Ausrüstg.	3	-	3	2	50,0	47	1,8
C28	Maschinenbau	15	1	16	23	-30,4	684	122,2
C29	H. v. Kraftwagen u. Kraftwagenteilen	2	-	2	4	-50,0	.	.
C292	H. v. Karosserien, Aufbauten u. Anhängern	-	-	-	2	X	.	.
C293	H. v. Teilen u. Zubehör f. Kraftwagen	1	-	1	2	-50,0	.	.
C31	H. v. Möbeln	4	-	4	4	0,0	92	14,1
C32	H. v. sonst. Waren	4	2	6	6	0,0	15	1,2
C325	H. v. med. u. zahnmed. Apparaten u. Materialien	4	1	5	3	66,7	15	1,2
C33	Rep. u. Inst. v. Maschinen u. Ausrüstungen	11	-	11	11	0,0	69	6,5
D	Energieversorgung	6	1	7	6	16,7	-	12,4
D35	Energieversorgung	6	1	7	6	16,7	-	12,4
D351	Elektrizitätsversorgung	4	1	5	3	66,7	.	.
D352	Gasversorgung	1	-	1	3	-66,7	.	.
D353	Wärme- u. Kälteversorgung	1	-	1	-	X	.	.
E	Wasserversorg., Entsorg., Beseit. v. Umweltverschm.	2	4	6	10	-40,0	80	4,0
E38	Sammlung, Abfallbeseitigung, Rückgewinnung	2	3	5	5	0,0	80	3,9
F	Baugewerbe	207	68	275	298	-7,7	826	58,1
F41	Hochbau	20	13	33	52	-36,5	88	12,6
F411	Erschließg. v. Grundst.; Bauträger	3	4	7	11	-36,4	1	1,5
F4110	Erschließg. v. Grundst.; Bauträger	3	4	7	11	-36,4	1	1,5
F41103	Bauträger f. Wohngebäude	3	4	7	10	-30,0	1	1,5
F412	Bau von Gebäuden	17	9	26	41	-36,6	87	11,1
F42	Tiefbau	8	-	8	8	0,0	54	2,4
F43	Vorb. Baustellenarbeiten, Bauinstall., sonst. Ausbau	179	55	234	238	-1,7	684	43,1
F431	Abbrucharbeiten u. verb. Baustellenarbeiten	11	4	15	9	66,7	82	5,0
F4311	Abbrucharbeiten	11	2	13	8	62,5	.	.
F4312	Vorb. Baustellenarbeiten	-	2	2	-	X	.	.
F432	Bauinstallation	64	14	78	76	2,6	287	18,8
F4321	Elektroinstallation	15	1	16	16	0,0	176	8,1
F4322	Gas-, Wasser-, Heizungs-, Lüftungs- u. Klimainst.	16	1	17	24	-29,2	45	6,7
F4329	Sonst. Bauinstallation	33	12	45	36	25,0	66	4,0
F433	Sonstiger Ausbau	57	18	75	97	-22,7	172	10,7
F4331	Anbringen v. Stuckaturen, Gipserei u. Verputzerei	5	1	6	14	-57,1	18	1,7
F4332	Bautischlerei u. Bauschlosserei	16	8	24	24	0,0	51	2,0
F4333	Fußboden-, Fliesen-, Plattenlegerei, Tapeziererei	14	7	21	23	-8,7	19	1,7
F4334	Malerei und Glaserei	18	2	20	26	-23,1	80	4,9
F4339	Sonst. Ausbau a. n. g.	4	-	4	10	-60,0	4	0,4
F439	Sonst. spezialisierte Bautätigkeiten	47	19	66	56	17,9	143	8,6
F4391	Dachdeckerei u. Zimmerei	16	4	20	17	17,6	65	3,1
F4399	Sonst. spezialisierte Bautätigkeiten a. n. g.	31	15	46	39	17,9	78	5,5
F43991	Gerüstbau	7	1	8	4	100,0	27	1,8
F43999	Baugewerbe a. n. g.	23	13	36	35	2,9	50	3,7

### 3 Unternehmensinsolvenzen nach ausgewählten Wirtschaftsbereichen

Januar 2016

Nr. der Klassi- fika- tion <sup>1</sup>	Wirtschaftsbereich	Insolvenzverfahren			Dagegen im Vor- jahres- zeitraum: Verfahren insgesamt	Verände- rung gegenüber dem Vor- jahres- zeitraum	Arbeit- nehmer/ -innen	Voraus- sicht- liche Forde- rungen
		eröffnet	mangels Masse abge- wiesen	Verfahren insgesamt				
G	Handel; Instandh. u. Rep. v. KFZ	202	103	305	297	2,7	903	149,0
G45	Kfz-Handel; Instandh. u. Rep. v. Kfz	28	17	45	56	-19,6	320	37,9
G451	Handel mit Kraftwagen	9	10	19	22	-13,6	25	6,1
G452	Instandh. u. Rep. v. Kraftw.	14	6	20	19	5,3	.	.
G453	Handel m. Kraftwagenteilen u. -zubehör	4	-	4	11	-63,6	.	.
G454	Handel m. Krädern, Teilen u. Zubeh.; Instandh. u. Rep	1	1	2	4	-50,0	250	28,5
G46	Großhandel (oh. Kfz)	73	40	113	74	52,7	311	67,0
G461	Handelsvermittlung	7	3	10	12	-16,7	7	3,0
G463	Gh. m. Nahrungs-, Genussm., Getränken u. Tabakw.	9	5	14	11	27,3	87	18,3
G4634	Großhandel mit Getränken	2	-	2	2	0,0	.	.
G464	Gh. m. Gebrauchs- u. Verbrauchsgütern	16	8	24	20	20,0	49	16,8
G465	Gh. m. Geräten d. Informat. -u. Kommunik.technik	4	4	8	-	X	12	2,3
G466	Gh. m. sonst. Maschinen, Ausrüstungen u. Zubehör	9	2	11	12	-8,3	17	1,7
G467	Sonst. Großhandel	18	14	32	7	357,1	62	11,7
G469	Großhandel o. a. S.	8	4	12	11	9,1	73	12,9
G47	Eh. (oh. Handel m. Kfz)	101	46	147	167	-12,0	272	44,0
G471	Eh. m. Waren versch. Art (in Verkaufsräumen)	14	4	18	18	0,0	18	2,7
G4711	Eh. m. Waren versch. Art, Hauptr. Nahrungsm. usw.	11	2	13	12	8,3	18	1,6
G47111	Eh. m. Nahrungs-, Genussm., Getränken u. Tabakw. o. a. S.	8	2	10	4	150,0	16	1,5
G47112	Sonst. Eh. m. Waren versch. Art, Hauptr. Nahrungsm. usw.	3	-	3	8	-62,5	2	0,1
G4719	Sonst. Eh. m. Waren versch. Art	3	2	5	6	-16,7	-	1,1
G472	Eh. m. Nahrungsm. usw. (in Verkaufsräumen)	8	4	12	21	-42,9	43	2,2
G4724	Eh. m. Back- u. Süßwaren	5	3	8	5	60,0	30	0,4
G4725	Eh. m. Getränken	1	-	1	4	-75,0	.	.
G473	Tankstellen	2	-	2	4	-50,0	.	.
G474	Eh. m. Kommunik. -u. Info. Technik (in Verkaufsr.)	9	5	14	11	27,3	15	11,7
G4741	Eh. m. DV-Gerät., peripheren Einheiten u. Software	3	2	5	5	0,0	5	0,4
G4742	Eh. m. Telekommunikationsgeräten	4	2	6	4	50,0	3	1,0
G4743	Eh. m. Gerät. d. Unterhaltg.elektronik	2	1	3	2	50,0	7	10,3
G475	Eh. m. sonst.Hausg.gerät. usw. (in Verkaufsr.)	13	10	23	36	-36,1	46	5,5
G4752	Eh. m. Metallw., Anstrichm. u. Bau- u. Heimwerkerbedarf	2	3	5	12	-58,3	8	0,5
G4754	Eh. m. elektrischen Haushaltshaltsgeräten	-	1	1	2	-50,0	.	.
G4759	Eh. m. Möbeln, Einr.gegenständen u. sonst. Hausrat	7	5	12	13	-7,7	37	4,0
G476	Eh. m. Sportausrüstg., Verlagserzeugn. u. Spielwaren	9	2	11	14	-21,4	16	3,1
G477	Eh. m. sonst. Gütern (in Verkaufsr.)	30	12	42	50	-16,0	105	14,6
G4771	Eh. m. Bekleidung	3	1	4	12	-66,7	9	2,8
G4776	Eh. m. Blumen, Pflanzen, Sämereien, Düngem., usw.	6	1	7	11	-36,4	11	1,1
G479	Einzelhandel (nicht in Verkaufsräumen u. Ä.)	15	9	24	11	118,2	28	3,6
G4791	Versand- u. Internet-Einzelhandel	12	9	21	7	200,0	28	3,1
G4799	Sonst. Eh. (nicht in Verkaufsräumen u. Ä.)	3	-	3	4	-25,0	-	0,5
H	Verkehr und Lagerei	75	25	100	102	-2,0	1 717	64,5
H49	Landverkehr; Transport in Rohrleitungen	40	12	52	53	-1,9	1 620	14,8
H493	Sonst. Personenbef. im Landverkehr	8	2	10	11	-9,1	271	3,1
H4932	Betrieb v. Taxis	6	2	8	9	-11,1	271	2,1
H494	Güterbef. im Straßenverkehr, Umzugstransporte	32	10	42	42	0,0	1 349	11,7
H4941	Güterbef. im Straßenverkehr	32	8	40	41	-2,4	.	.
H4942	Umzugstransporte	-	2	2	1	100,0	.	.
H50	Schifffahrt	3	1	4	6	-33,3	-	40,9
H502	Güterbef. in d. See- u. Küstenschifffahrt	3	-	3	4	-25,0	-	36,5
H52	Lagerei; sonst. Dienstleistg. f. d. Verkehr	17	7	24	23	4,3	62	7,5
H522	Sonst. Dienstleistg. f. d. Verkehr	16	6	22	23	-4,3	62	7,4
H52291	Spedition	12	3	15	17	-11,8	62	6,9
H53	Post-, Kurier- u. Expressdienste	15	5	20	20	0,0	35	1,2
H531	Postdienste v. Universaldienstleistungsanbietern	1	-	1	-	X	.	.
H532	Sonst. Post-, Kurier- u. Expressdienste	14	5	19	20	-5,0	35	1,2
I	Gastgewerbe	144	40	184	196	-6,1	481	27,5
I55	Beherbergung	4	2	6	15	-60,0	11	1,4
I551	Hotels, Gasthöfe u. Pensionen	4	2	6	12	-50,0	11	1,4
I5510	Hotels, Gasthöfe u. Pensionen	4	2	6	12	-50,0	11	1,4
I55101	Hotels (oh. Hotels garnis)	2	2	4	7	-42,9	1	0,4
I55103	Gasthöfe	1	-	1	4	-75,0	.	.
I56	Gastronomie	140	38	178	181	-1,7	470	26,1
I561	Restaurants, Gaststätten Imbissstuben, Cafés u. Ä.	108	32	140	129	8,5	362	18,4
I5610	Restaurants, Gaststätten, Imbissstuben, Cafés u. Ä.	108	32	140	129	8,5	362	18,4
I56101	Restaurants m. herkömmlicher Bedienung	80	22	102	73	39,7	314	15,3
I56103	Imbissstuben u. Ä.	22	9	31	34	-8,8	17	1,8
I562	Caterer u. sonstige Verpflegungsdienstleistungen	10	3	13	9	44,4	48	2,4

### 3 Unternehmensinsolvenzen nach ausgewählten Wirtschaftsbereichen

Januar 2016

Nr. der Klassi- fika- tion <sup>1</sup>	Wirtschaftsbereich	Insolvenzverfahren			Dagegen im Vor- jahres- zeitraum: Verfahren insgesamt	Verände- rung gegenüber dem Vor- jahres- zeitraum	Arbeit- nehmer/ -innen	Voraus- sicht- liche Forde- rungen
		eröffnet	mangels Masse abge- wiesen	Verfahren insgesamt				
I563	Ausschank v. Getränken	22	3	25	43	-41,9	60	5,3
I56301	Schankwirtschaften	14	1	15	29	-48,3	34	1,2
I56302	Diskotheken u. Tanzlokale	2	1	3	5	-40,0	.	.
I56303	Bars	2	-	2	4	-50,0	.	.
J	Information u. Kommunikation	33	12	45	54	-16,7	341	47,5
J58	Verlagswesen	1	-	1	4	-75,0	.	.
J581	Verlegen v. Büchern usw., sonst. Verlagswesen	1	-	1	4	-75,0	.	.
J59	Film, TV-Programme, Kinos; Tonstudios, Musikverlag	3	3	6	4	50,0	7	0,7
J591	Film, TV-Programme, Verleih, Vertrieb; Kinos	2	3	5	4	25,0	.	.
J592	Tonstudios, Musikverlag u. Ä.	1	-	1	-	X	.	.
J62	Dienstleistg. d. Informat.technologie	25	5	30	33	-9,1	330	45,3
J620	Dienstleistg. d. Informat.technologie	11	3	14	12	16,7	291	42,3
J6201	Programmierungstätigkeiten	11	3	14	12	16,7	291	42,3
J6202	Beratungsleistungen d. Informationstechnologie	5	1	6	13	-53,8	8	1,5
J6209	Sonst. Dienstleistg. d. Informat.technologie	7	1	8	7	14,3	22	1,4
J63	Informat.dienstleistg.	2	2	4	11	-63,6	-	1,3
K	Finanz-, Versicherungsdienstleistg.	33	10	43	55	-21,8	32	128,2
K64	Finanzdienstleistg.	10	8	18	19	-5,3	12	122,8
K642	Beteiligungsgesellschaften	8	8	16	18	-11,1	12	36,1
K66	M. Finanz-, Versicherungsdiensten verb. Tätigk.	23	2	25	36	-30,6	20	5,3
K661	M. Finanzdienstleistg. verb. Tätigk.	9	2	11	14	-21,4	15	1,5
K662	M. Versicherungsdienstleistg. verb. Tätigk.	14	-	14	18	-22,2	5	3,8
L	Grundstücks- u. Wohnungswesen	30	18	48	70	-31,4	19	72,2
L68	Grundstücks- u. Wohnungswesen	30	18	48	70	-31,4	19	72,2
L681	Kauf u. Verk. v. eig. Grundst., Gebäuden u. Wohnungen	11	13	24	17	41,2	4	9,5
L682	Verm. u. Verp. v. eig. Grundst., Gebäuden u. Wohnungen	9	1	10	27	-63,0	6	32,5
L683	Vermittl. u. Verw. v. Grundst., Gebäuden u. Wohnungen	10	4	14	26	-46,2	9	30,2
M	Freiberufliche, wiss. u. techn. Dienstleistg.	129	53	182	202	-9,9	463	170,1
M69	Rechts-u.Steuerberatung,Wirtschaftsprüfung	8	1	9	7	28,6	5	10,5
M691	Rechtsberatung	6	1	7	4	75,0	.	.
M6910	Rechtsberatung	6	1	7	4	75,0	.	.
M69102	Rechtsanwaltskanzleien oh. Notariat	4	1	5	4	25,0	4	7,2
M692	Wirtschaftsprüfung, Steuerberatung u. Ä.	2	-	2	3	-33,3	.	.
M70	Verwaltung u. Führung v. Untern., Untern.beratung	55	33	88	121	-27,3	124	108,2
M701	Verwaltung u. Führung v. Unternehmen u. Betrieben	36	24	60	79	-24,1	104	103,9
M7010	Verwaltung u. Führung v. Unternehmen u. Betrieben	36	24	60	79	-24,1	104	103,9
M70101	Managementtätigkeiten v. Holdinggesellschaften	4	4	8	5	60,0	24	17,4
M70109	Sonst. Verwaltung u. Führung v. Unternehmen usw.	32	20	52	74	-29,7	80	86,4
M702	Public-Relations- u. Unternehmensberatung	19	9	28	42	-33,3	20	4,3
M71	Architektur-, Ing.büros, techn., physik. U.suchung	34	10	44	33	33,3	135	19,3
M711	Architektur- u. Ingenieurbüros	32	9	41	31	32,3	103	18,3
M7111	Architekturbüros	2	1	3	6	-50,0	2	4,4
M7112	Ingenieurbüros	30	8	38	25	52,0	101	13,9
M71121	Ingenieurbüros f. bautechnische Gesamtplanung	11	5	16	5	220,0	32	4,4
M71122	Ingenieurbüros f. techn. Fachplanung u. Ing.design	14	1	15	15	0,0	69	4,9
M712	Technische, physikalische u. chem. Untersuchung	2	1	3	2	50,0	32	1,0
M72	Forschung u. Entwicklung	2	1	3	2	50,0	61	2,6
M721	Forschg. u. Entwickl. in B.Natur- u. ä. Wissenschaften	1	1	2	2	0,0	.	.
M73	Werbung u. Marktforschung	13	3	16	21	-23,8	116	6,2
M731	Werbung	12	3	15	21	-28,6	116	6,2
M732	Markt- u. Meinungsforschung	1	-	1	-	X	-	0,0
M74	Freiberuf., wiss. u. techn. Tätigk.	17	5	22	17	29,4	22	23,4
N	Sonst. wirtschaftl. Dienstleistg.	122	38	160	158	1,3	1 122	30,5
N77	Verm. v. bewegl. Sachen	12	2	14	9	55,6	22	3,6
N771	Verm. v. Kraftwagen	4	1	5	4	25,0	16	1,6
N772	Verm. v. Gebrauchsgütern	2	-	2	-	X	.	.
N773	Verm. v. Maschinen, Geräten u. sonst. bewegl. Sachen	6	-	6	3	100,0	6	1,6
N78	Vermittl. u. Überlassung v. Arbeitskräften	6	6	12	21	-42,9	68	2,6
N782	Befristete Überlassung v. Arbeitskräften	4	2	6	13	-53,8	42	1,6
N79	Reisebüros, -veranstalter u. sonst. Reservierungen	3	1	4	7	-42,9	3	0,5
N80	Wach- u. Sicherheitsdienste, Detekteien	6	2	8	12	-33,3	6	0,8
N801	Private Wach- u. Sicherheitsdienste	4	2	6	9	-33,3	3	0,4
N803	Detekteien	1	-	1	3	-66,7	.	.
N81	Garten- u. Landschaftsbau; Gebäudebetreuung	69	15	84	74	13,5	175	9,4
N811	Hausmeisterdienste	21	5	26	23	13,0	29	1,6
N812	Reinigung v. Gebäuden, Straßen u. Verkehrsm.	33	7	40	32	25,0	103	3,6
N8121	Allgemeine Gebäudereinigung	27	6	33	26	26,9	85	2,7
N813	Garten-, Landsch.bau, sonst. gärtn. Dienstleistg.	15	3	18	19	-5,3	43	4,1

### 3 Unternehmensinsolvenzen nach ausgewählten Wirtschaftsbereichen

Januar 2016

Nr. der Klassi- fika- tion <sup>1</sup>	Wirtschaftsbereich	Insolvenzverfahren			Dagegen im Vor- jahres- zeitraum: Verfahren insgesamt	Verände- rung gegenüber dem Vor- jahres- zeitraum	Arbeit- nehmer/ -innen	Voraus- sicht- liche Forde- rungen
		eröffnet	mangels Masse abge- wiesen	Verfahren insgesamt				
		Anzahl			%	Anzahl	Mill. Euro	
N82	Dienstleistg. f. Untern. u. Privatpers. a. n. g.	26	12	38	35	8,6	848	13,7
N821	Sekretariats- u. Schreibdienste, Copy-Shops	2	2	4	3	33,3	-	0,3
N822	Call Center	1	2	3	1	200,0	23	0,0
N823	Ausstellungs-, Messe- u. Kongressveranstalter	4	3	7	5	40,0	4	0,8
N829	Sonst. Dienstleistg. f. Untern. u. Privatpers.	19	5	24	26	-7,7	821	12,6
P	Erziehung u. Unterricht	14	4	18	11	63,6	20	4,3
Q	Gesundheits- u. Sozialwesen	46	6	52	31	67,7	1 073	70,9
Q86	Gesundheitswesen	28	4	32	14	128,6	445	60,3
Q861	Krankenhäuser	3	-	3	-	X	369	36,3
Q862	Arzt- u. Zahnarztpraxen	14	1	15	5	200,0	34	21,4
Q8621	Arztpraxen f. Allgemeinmedizin	5	-	5	1	400,0	14	3,7
Q8622	Facharztpraxen	4	1	5	1	400,0	3	15,8
Q8623	Zahnarztpraxen	5	-	5	3	66,7	17	1,8
Q87	Heime (oh. Erholungs- u. Ferienheime)	5	-	5	-	X	228	3,4
Q871	Pflegeheime	4	-	4	-	X	228	3,3
Q88	Sozialwesen (oh. Heime)	13	2	15	17	-11,8	400	7,2
Q881	Soz. Betreuung ält. Menschen u. Behinderter	9	2	11	11	0,0	73	1,0
Q889	Sonst. Sozialwesen (oh. Heime)	4	-	4	6	-33,3	327	6,2
R	Kunst, Unterhaltung u. Erholung	21	8	29	45	-35,6	45	5,0
R90	Kreative, künstler. u. unterhaltende Tätigk.	11	3	14	10	40,0	15	1,0
R900	Kreative, künstler. u. unterhaltende Tätigk.	11	3	14	10	40,0	15	1,0
R9002	Dienstleistg. f. d. darstellende Kunst	1	2	3	2	50,0	15	0,2
R92	Spiel-, Wett- u. Lotteriewesen	4	-	4	12	-66,7	-	0,4
R920	Spiel-, Wett- u. Lotteriewesen	4	-	4	12	-66,7	-	0,4
R9200	Spiel-, Wett- u. Lotteriewesen	4	-	4	12	-66,7	-	0,4
R92001	Spielhallen u. Betrieb v. Spielautomaten	4	-	4	10	-60,0	-	0,4
R93	Diensleistg. d. Sports, d. Unterhaltg. u. Erholung	6	5	11	23	-52,2	30	3,7
R931	Diensleistg. d. Sports	5	1	6	14	-57,1	30	3,1
R9311	Betrieb von Sportanlagen	1	1	2	5	-60,0	.	.
R9312	Sportvereine	1	-	1	2	-50,0	.	.
R9313	Fitnesszentren	2	-	2	5	-60,0	.	.
R932	Sonst. Dienstleistg. d. Unterhaltg. u. Erholung	1	4	5	9	-44,4	-	0,6
S	Sonst. Dienstleistg.	65	21	86	61	41,0	127	8,2
S94	Interessenvertr., kirchl. u. sonst. Vereinigungen	5	4	9	10	-10,0	37	0,8
S95	Rep. v. DV-Gerät. u. Geb.güt.	8	3	11	8	37,5	5	2,4
S96	Sonst. übw. persönl. Dienstleistg.	52	14	66	43	53,5	85	5,0
S9601	Wäscherei u. chemische Reinigung	2	1	3	3	0,0	17	0,8
S9602	Frisör- u. Kosmetiksalons	23	6	29	23	26,1	50	1,5
S96021	Frisörsalons	16	5	21	17	23,5	47	1,3
S96022	Kosmetiksalons	7	1	8	6	33,3	3	0,2

<sup>1</sup> Klassifikation der Wirtschaftszweige, Ausgabe 2008 (WZ 2008), Kurzbezeichnungen.



#### 4 Insolvenzen nach Ländern und Art des Schuldners <sup>1</sup>

Januar 2016

Land	Insolvenzverfahren				Dagegen im Vor- jahres- zeitraum: Verfahren insgesamt	Verände- rung gegenüber dem Vor- jahres- zeitraum	Arbeit- nehmer/ -innen	Voraus- sicht- liche Forde- rungen
	eröffnet	mangels Masse abge- wiesen	Schulden- bereini- gungsplan ange- nommen	Verfahren insgesamt				
Insgesamt								
Deutschland .....	8 609	714	146	9 469	10 079	-6,1	9 051	1 655,3
Baden-Württemberg .....	780	73	26	879	974	-9,8	761	199,9
Bayern .....	947	71	14	1 032	1 040	-0,8	544	201,0
Berlin .....	458	55	7	520	496	4,8	1 789	78,2
Brandenburg .....	275	17	1	293	378	-22,5	79	36,6
Bremen .....	133	11	2	146	135	8,1	51	21,2
Hamburg .....	281	20	-	301	321	-6,2	885	75,9
Hessen .....	609	73	24	706	693	1,9	254	90,0
Mecklenburg-Vorpommern .....	180	8	4	192	215	-10,7	115	23,0
Niedersachsen .....	995	62	16	1 073	1 193	-10,1	663	125,1
Nordrhein-Westfalen .....	2 205	184	33	2 422	2 571	-5,8	2 792	621,9
Rheinland-Pfalz .....	364	30	8	402	431	-6,7	456	43,3
Saarland .....	134	11	1	146	129	13,2	190	12,7
Sachsen .....	406	53	2	461	517	-10,8	90	30,4
Sachsen-Anhalt .....	244	14	1	259	310	-16,5	104	26,2
Schleswig-Holstein .....	363	7	2	372	410	-9,3	224	51,0
Thüringen .....	235	25	5	265	266	-0,4	54	19,0
Unternehmen								
Deutschland .....	1 260	431	X	1 691	1 739	-2,8	9 051	1 076,7
Baden-Württemberg .....	90	38	X	128	114	12,3	761	133,1
Bayern .....	173	55	X	228	196	16,3	544	125,7
Berlin .....	61	39	X	100	95	5,3	1 789	49,3
Brandenburg .....	30	11	X	41	31	32,3	79	25,9
Bremen .....	10	8	X	18	19	-5,3	51	15,4
Hamburg .....	73	13	X	86	76	13,2	885	64,4
Hessen .....	62	41	X	103	132	-22,0	254	41,5
Mecklenburg-Vorpommern .....	26	2	X	28	31	-9,7	115	11,9
Niedersachsen .....	82	33	X	115	129	-10,9	663	50,8
Nordrhein-Westfalen .....	425	134	X	559	604	-7,5	2 792	480,6
Rheinland-Pfalz .....	28	8	X	36	70	-48,6	456	15,4
Saarland .....	23	10	X	33	26	26,9	190	5,0
Sachsen .....	72	16	X	88	72	22,2	90	15,0
Sachsen-Anhalt .....	27	9	X	36	39	-7,7	104	8,5
Schleswig-Holstein .....	61	4	X	65	74	-12,2	224	30,5
Thüringen .....	17	10	X	27	31	-12,9	54	3,8
Verbraucher								
Deutschland .....	5 794	28	129	5 951	6 397	-7,0	X	291,7
Baden-Württemberg .....	500	1	22	523	572	-8,6	X	28,7
Bayern .....	553	2	9	564	600	-6,0	X	28,7
Berlin .....	337	2	7	346	313	10,5	X	19,0
Brandenburg .....	202	1	1	204	299	-31,8	X	6,8
Bremen .....	99	1	2	102	97	5,2	X	3,7
Hamburg .....	155	1	-	156	174	-10,3	X	4,7
Hessen .....	382	2	20	404	350	15,4	X	16,8
Mecklenburg-Vorpommern .....	113	1	4	118	130	-9,2	X	4,7
Niedersachsen .....	722	4	16	742	854	-13,1	X	27,4
Nordrhein-Westfalen .....	1 498	8	30	1 536	1 697	-9,5	X	89,1
Rheinland-Pfalz .....	235	1	8	244	250	-2,4	X	11,0
Saarland .....	99	-	1	100	84	19,0	X	6,7
Sachsen .....	279	3	2	284	328	-13,4	X	9,6
Sachsen-Anhalt .....	181	-	1	182	209	-12,9	X	8,3
Schleswig-Holstein .....	257	-	2	259	265	-2,3	X	15,5
Thüringen .....	182	1	4	187	175	6,9	X	11,3

#### 4 Insolvenzen nach Ländern und Art des Schuldners <sup>1</sup>

Januar 2016

Land	Insolvenzverfahren				Dagegen im Vor- jahres- zeitraum: Verfahren insgesamt	Verände- rung gegenüber dem Vor- jahres- zeitraum	Arbeit- nehmer/ -innen	Voraus- sicht- liche Förde- rungen
	eröffnet	mangels Masse abge- wiesen	Schulden- bereini- gungsplan ange- nommen	Verfahren insgesamt				
Ehemals selbstständig Tätige								
Deutschland .....	1 399	136	17	1 552	1 645	-5,7	X	233,1
Baden-Württemberg .....	178	22	4	204	236	-13,6	X	30,6
Bayern .....	195	8	5	208	203	2,5	X	39,2
Berlin .....	55	7	-	62	79	-21,5	X	9,5
Brandenburg .....	39	3	-	42	42	0,0	X	3,6
Bremen .....	20	1	-	21	18	16,7	X	1,9
Hamburg .....	51	5	-	56	66	-15,2	X	5,3
Hessen .....	157	21	4	182	193	-5,7	X	28,8
Mecklenburg-Vorpommern .....	38	5	-	43	51	-15,7	X	5,4
Niedersachsen .....	176	23	-	199	192	3,6	X	37,8
Nordrhein-Westfalen .....	239	13	3	255	184	38,6	X	38,7
Rheinland-Pfalz .....	85	6	-	91	103	-11,7	X	10,0
Saarland .....	9	-	-	9	16	-43,8	X	0,6
Sachsen .....	45	5	-	50	89	-43,8	X	4,8
Sachsen-Anhalt .....	35	3	-	38	58	-34,5	X	8,4
Schleswig-Holstein .....	42	3	-	45	65	-30,8	X	4,8
Thüringen .....	35	11	1	47	50	-6,0	X	3,7
Andere Schuldner								
Deutschland .....	156	119	X	275	298	-7,7	X	53,8
Baden-Württemberg .....	12	12	X	24	52	-53,8	X	7,6
Bayern .....	26	6	X	32	41	-22,0	X	7,3
Berlin .....	5	7	X	12	9	33,3	X	0,4
Brandenburg .....	4	2	X	6	6	0,0	X	0,4
Bremen .....	4	1	X	5	1	400,0	X	0,2
Hamburg .....	2	1	X	3	5	-40,0	X	1,6
Hessen .....	8	9	X	17	18	-5,6	X	3,0
Mecklenburg-Vorpommern .....	3	-	X	3	3	0,0	X	1,0
Niedersachsen .....	15	2	X	17	18	-5,6	X	9,2
Nordrhein-Westfalen .....	43	29	X	72	86	-16,3	X	13,5
Rheinland-Pfalz .....	16	15	X	31	8	287,5	X	6,8
Saarland .....	3	1	X	4	3	33,3	X	0,5
Sachsen .....	10	29	X	39	28	39,3	X	0,9
Sachsen-Anhalt .....	1	2	X	3	4	-25,0	X	1,0
Schleswig-Holstein .....	3	-	X	3	6	-50,0	X	0,2
Thüringen .....	1	3	X	4	10	-60,0	X	0,2

<sup>1</sup> Natürliche Personen als Gesellschafter u.Ä. sowie Nachlässe und Gesamtgut.

## Statistik über beantragte Insolvenzverfahren – Glossar

### Abweisung mangels Masse

Der Antrag auf Eröffnung eines [Insolvenzverfahrens](#) wird vom Insolvenzgericht mangels Masse abgewiesen, wenn das Vermögen des Schuldners voraussichtlich nicht ausreicht, um die Verfahrenskosten zu begleichen und dem Schuldner die Stundung der Verfahrenskosten nicht bewilligt wird. Eine Stundung der Verfahrenskosten ist nur bei natürlichen Personen möglich, die [Restschuldbefreiung](#) beantragt haben.

### Drohende Zahlungsunfähigkeit

Nach § 18 Abs. 2 InsO besteht drohende Zahlungsunfähigkeit, wenn der Schuldner voraussichtlich nicht in der Lage sein wird, die bestehenden Zahlungspflichten zum Zeitpunkt der Fälligkeit zu erfüllen.

### Eigenverwaltung

Das [Regelinsolvenzverfahren](#) kann nicht nur von einem gerichtlich bestellten Insolvenzverwalter, sondern alternativ auch in Eigenverwaltung geführt werden. Bei der Eigenverwaltung ist der Schuldner berechtigt, unter Aufsicht eines sogenannten Sachwalters die Insolvenzmasse zu verwalten und über sie zu verfügen.

### Gesamtgutinsolvenzverfahren

Beim Gesamtgutinsolvenzverfahren gilt nicht der Grundsatz der Universalinsolvenz, wonach das gesamte Vermögen des Schuldners haftet. Vielmehr haftet im Gesamtgutinsolvenzverfahren ausschließlich das Gesamtgut einer Gütergemeinschaft. Unter dem Gesamtgut einer Gütergemeinschaft wird das Vermögen verstanden, das die Ehegatten in die Ehe einbringen und während der Ehe erwerben. Es handelt sich um gemeinschaftliches Vermögen der Ehegatten. Gesamtgutinsolvenzverfahren zählen zu den Sonderinsolvenzverfahren.

### Hauptinsolvenzverfahren

Von einem Hauptinsolvenzverfahren wird gemäß Europäischen Insolvenzrechts gesprochen, wenn über das Vermögen des Schuldners (Unternehmens) an dem Ort ein Insolvenzverfahren eröffnet wird, in dem der Mittelpunkt der hauptsächlichen Interessen des Schuldners liegt. Für das Hauptinsolvenzverfahren ist das Insolvenzrecht des Staates bindend, in dem das Hauptinsolvenzverfahren eröffnet wurde.

### Insolvenzverfahren

Das Insolvenzverfahren unterteilt sich in zwei wesentliche Abschnitte, und zwar in das Eröffnungs- bzw. Antragsverfahren und in das eröffnete Verfahren. Das eröffnete Verfahren beginnt mit einem vom Gericht erlassenen Eröffnungsbeschluss. Ziel eines Insolvenzverfahrens ist es, den Gläubigern die Befriedigung ihrer Forderungen durch Verwertung des Schuldnervermögens zu ermöglichen. Beendet wird das typische eröffnete Insolvenzverfahren durch einen Aufhebungsbeschluss des Insolvenzgerichts nach dem Schlusstermin und der Schlussverteilung. Sofern der Schuldner eine natürliche Person ist, kann er [Restschuldbefreiung](#) beantragen.

Es existieren mehrere Typen von Insolvenzverfahren. Zu unterscheiden ist im Wesentlichen zwischen [Regel-](#) und [Verbraucherinsolvenzverfahren](#). Darüber hinaus gibt es Sonderinsolvenzverfahren, zu denen beispielsweise [Nachlassinsolvenzverfahren](#) zählen.

### Nachlassinsolvenzverfahren

In einem Nachlassinsolvenzverfahren haften die Erben nicht mit ihrem gesamten Vermögen, sondern nur mit dem Nachlass, d.h. mit dem ererbten Vermögen. Das Nachlassinsolvenzverfahren gewährleistet zudem, dass mit der Insolvenzmasse ausschließlich die Nachlassgläubiger befriedigt werden. Nachlassinsolvenzverfahren zählen zu den Sonderinsolvenzverfahren.

## **Partikularverfahren**

Ein Partikularverfahren wird gemäß des Europäischen Insolvenzrechts ausschließlich über das Vermögen einer Niederlassung geführt. Ein solches Verfahren kann lediglich auf Antrag eines Gläubigers eingeleitet werden. Das Partikularverfahren findet nur dann statt, wenn noch kein [Hauptinsolvenzverfahren](#) eröffnet wurde. Wird im späteren Verlauf des Partikularverfahrens auch ein Hauptinsolvenzverfahren in einem anderen Mitgliedstaat eröffnet, wird das Partikularverfahren wie ein [Sekundärverfahren](#) geführt. Im Unterschied zum Sekundärverfahren kann in einem Partikularverfahren auch saniert werden.

## **Regelinsolvenzverfahren**

Diese Verfahrensart ist auf juristische und natürliche Personen anzuwenden, die selbstständig tätig sind. Darüber hinaus kommt das Regelinsolvenzverfahren auch bei ehemals selbstständig Tätigen zur Anwendung, deren Vermögensverhältnisse als nicht überschaubar eingestuft werden oder bei denen Verbindlichkeiten aus Arbeitsverhältnissen bestehen. Vermögensverhältnisse gelten als nicht überschaubar, wenn der Schuldner zu dem Zeitpunkt, zu dem der Antrag auf Eröffnung des Insolvenzverfahrens gestellt wird, mindestens 20 Gläubiger hat. Für alle anderen natürlichen Personen kommt das [vereinfachte Insolvenzverfahren](#) in Betracht.

## **Restschuldbefreiung**

Ist der Schuldner eine natürliche Person, so können ihm nach sechs Jahren nach der Eröffnung des Insolvenzverfahrens die restlichen Schulden erlassen werden, wenn der Schuldner in dieser Zeit den Gläubigern sein pfändbares Einkommen oder ähnliche Bezüge zur Verfügung gestellt hat.

## **Schuldenbereinigungsplan**

Es gibt zwei Arten von Schuldenbereinigungsplänen: den außergerichtlichen und den gerichtlichen Schuldenbereinigungsplan. Beides sind Vereinbarungen über eine Schuldenbereinigung im Vergleichsweg. Der außergerichtliche Schuldenbereinigungsplan wird von dem Schuldner mit Hilfe einer Schuldnerberatungsstelle, eines Rechtsanwalts, Steuerberaters oder einer sonst geeigneten Person erarbeitet und den Gläubigern vorgelegt. Stimmen alle Gläubiger diesem Plan zu, kommt es nicht zu einem [Insolvenzverfahren](#). Der Schuldner hat nur noch die Verbindlichkeiten entsprechend den Vereinbarungen in dem Schuldenbereinigungsplan zu erfüllen. Von den weiteren Verbindlichkeiten wird er durch die Vereinbarung befreit. Scheitert ein außergerichtlicher Einigungsversuch, beantragt der Schuldner üblicherweise die Eröffnung des Insolvenzverfahrens. Bei Verbrauchern ist dies ein [vereinfachtes Insolvenzverfahren](#).

Vor der Eröffnung des Insolvenzverfahrens kann nochmals versucht werden, mit Hilfe des Gerichts einen Schuldenbereinigungsplan zu vereinbaren. Zu diesem Zweck wird mit dem Insolvenzantrag ein neuer – gerichtlicher – Schuldenbereinigungsplan vorgelegt, der inhaltlich aber in der Regel mit dem außergerichtlichen Plan identisch ist. Im gerichtlichen Verfahren kann ein Plan nach Mehrheitsgrundsätzen zustande kommen, also nicht nur wie im außergerichtlichen Verfahren bei Einstimmigkeit. Ein gerichtlicher Schuldenbereinigungsplan hat die Wirkung eines gerichtlichen Vergleichs. Bis zur Entscheidung des Gerichts über den Schuldenbereinigungsplan ruht das Verfahren über den Antrag auf Insolvenzeröffnung. Wird der Schuldenbereinigungsplan akzeptiert, gelten die Anträge auf Insolvenzeröffnung und Restschuldbefreiung als zurückgenommen. Die Befriedigung der Gläubiger erfolgt in diesem Fall nach den im Schuldenbereinigungsplan festgeschriebenen Regeln. Scheitert auch der Einigungsversuch über den gerichtlichen Schuldenbereinigungsplan, wird das Insolvenzverfahren eröffnet.

## **Sekundärverfahren**

Ein Sekundärverfahren kann entsprechend des Europäischen Insolvenzrechts über das Vermögen einer Niederlassung eröffnet werden, wenn bereits in einem anderen Mitgliedsstaat der EU ein [Hauptinsolvenzverfahren](#) über das Mutterunternehmen eröffnet wurde. Für

das Sekundärverfahren ist das Insolvenzrecht des EU-Mitgliedstaates bindend, in dem das Sekundärverfahren eröffnet wurde.

### **Überschuldung**

Überschuldung liegt gemäß § 19 Abs. 2 Satz 1 InsO vor, wenn das Vermögen des Schuldners die bestehenden Verbindlichkeiten nicht mehr deckt, es sei denn, die Fortführung des Unternehmens ist nach den Umständen überwiegend wahrscheinlich.

### **Vereinfachtes Insolvenzverfahren/Verbraucherinsolvenzverfahren**

Ein vereinfachtes [Insolvenzverfahren](#) kommt außer für Verbraucher auch für ehemals selbstständig Tätige, deren Vermögensverhältnisse überschaubar sind und gegen die keine Forderungen aus Arbeitsverhältnissen bestehen, zur Anwendung. Vermögensverhältnisse gelten als überschaubar, wenn der Schuldner zum Zeitpunkt, zu dem der Insolvenzantrag gestellt wird, weniger als 20 Gläubiger hat. Im Vergleich zum [Regelinsolvenzverfahren](#) existieren im vereinfachten Insolvenzverfahren einige Besonderheiten: Beispielsweise entfällt der Berichtstermin, in dem die Gläubiger über den Erhalt und die Sanierung eines Unternehmens entscheiden. Anstelle eines Insolvenzverwalters wird ein Treuhänder bestellt. Die Regelungen über die [Eigenverwaltung](#) und den Insolvenzplan finden ebenfalls keine Anwendung. Darüber hinaus kann das Gericht bei überschaubaren Vermögensverhältnissen ein schriftliches Verfahren anordnen.


### **Voraussichtliche Forderungen**

Die voraussichtlichen Forderungen entsprechen in der Statistik über beantragte Insolvenzverfahren der Summe der – gegebenenfalls geschätzten – Insolvenzforderungen. Der Betrag umfasst auch die durch Absonderungsrechte gesicherten Forderungen. Die voraussichtlichen Forderungen werden von den Amtsgerichten zum Zeitpunkt der gerichtlichen Entscheidung über den Insolvenzantrag ermittelt und zur genannten Statistik gemeldet. In Abgrenzung zu den im eröffneten Insolvenzverfahren tatsächlich zur Insolvenztabelle angemeldeten Insolvenzforderungen sind daher unter den voraussichtlichen Forderungen lediglich solche Verbindlichkeiten subsumiert, von denen die Gerichte bei Eröffnung des Insolvenzverfahrens, bei [Abweisung des Insolvenzantrags mangels Masse](#) bzw. bei der Entscheidung über die Annahme eines [Schuldenbereinigungsplans](#) Kenntnis haben. Ergebnisse zu den tatsächlich zur Insolvenztabelle angemeldeten und festgestellten Insolvenzforderungen werden im Rahmen der Statistik über beendete Insolvenzverfahren und Restschuldbefreiung ermittelt und veröffentlicht. Eine Publikation von Ergebnissen der Statistik über beendete Insolvenzverfahren und Restschuldbefreiung ist erstmals im Jahr 2014 geplant.

### **Zahlungsunfähigkeit**

Gemäß § 17 Abs. 2 InsO ist ein Schuldner zahlungsunfähig, wenn er nicht in der Lage ist, die fälligen Zahlungspflichten zu erfüllen. Zahlungsunfähigkeit ist in der Regel anzunehmen, wenn der Schuldner seine Zahlungen eingestellt hat.

# Statistik über beantragte Insolvenzverfahren



2016

Erscheinungsfolge: jährlich  
Erschienen am 11/05/2016

Ihr Kontakt zu uns:  
[www.destatis.de/kontakt](http://www.destatis.de/kontakt)  
Telefon: +49 (0) 611/75 4592

© Statistisches Bundesamt, Wiesbaden 2016

Vervielfältigungen und Verbreitung, auch auszugsweise, mit Quellenangabe gestattet.

# Kurzfassung

## 1 Allgemeine Angaben zur Statistik

Seite 4

- Bezeichnung der Statistik: Statistik über beantragte Insolvenzverfahren
- Rechtsgrundlage: Gesetz über die Insolvenzstatistik (Insolvenzstatistikgesetz - InsStatG)
- Erhebungseinheiten: Amtsgerichte in Deutschland
- Berichtszeitraum: Monat
- Periodizität: monatlich

## 2 Inhalte und Nutzerbedarf

Seite 5

- Inhaltliche Schwerpunkte der Statistik: Die Statistik über beantragte Insolvenzverfahren liefert Informationen über die Anzahl der eröffneten Regel-, Verbraucher-, Nachlass- und Gesamtgutinsolvenzverfahren sowie über sämtliche mangels Masse abgewiesenen Insolvenzeröffnungsanträge und alle Insolvenzverfahren, bei denen der gerichtliche Schuldenbereinigungsplan angenommen wurde. Darüber hinaus werden Angaben zum Eröffnungsgrund, zum Antragssteller, zur Eigenverwaltung, zu den voraussichtlichen Forderungen und zum internationalen Bezug eines eröffneten Insolvenzverfahrens erfasst. Handelt es sich um ein Insolvenzverfahren eines Unternehmens wird zusätzlich der Wirtschaftszweig, die Rechtsform, das Gründungsjahr und die Anzahl der Arbeitnehmer erfragt.
- Hauptnutzer: Ministerien, Banken, Verbände, Hochschulen, Forschungsinstitute, Medien und Wirtschaftsauskunfteien

## 3 Methodik

Seite 6

- Konzept der Datengewinnung: Vollerhebung mit Auskunftspflicht
- Berichtsweg: Vom Amtsgericht an das zuständige Statistische Landesamt
- Erhebungsinstrumente: Papierfragebogen, elektronischer Fragebogen (IDEV) und automatisierte Datengewinnung mittels eSTATISTIK.core

## 4 Genauigkeit und Zuverlässigkeit

Seite 7

- Stichprobenbedingter Fehler: nicht relevant
- Nicht-stichprobenbedingter Fehler: Antwortausfälle bei einzelnen Merkmalen werden durch Rückfragen bei den auskunftspflichtigen Amtsgerichten oder durch Recherchen in den Bekanntmachungen der Gerichte ergänzt. Vereinzelt liegen in den Gerichten keine Angaben zum Gründungsjahr, zu der Anzahl der Arbeitnehmer und zur Höhe der voraussichtlichen Forderungen vor, so dass hier unter Umständen Antwortausfälle existieren.

## 5 Aktualität und Pünktlichkeit

Seite 8

- Aktualität: Die Monatsergebnisse werden in der Regel spätestens zweieinhalb Monate nach Ende des jeweiligen Berichtsmonats veröffentlicht. Die Jahresergebnisse liegen normalerweise spätestens zweieinhalb Monate nach Abschluss des jeweiligen Berichtsjahres vor.
- Pünktlichkeit: Im Zusammenhang mit dem Inkrafttreten des Insolvenzstatistikgesetzes zum 1.1.2013 wurden die Arbeitsabläufe der Statistik modifiziert. Hierdurch konnten im Jahr 2013 die angestrebten Veröffentlichungstermine in den ersten Monaten nicht eingehalten werden.

## 6 Vergleichbarkeit

Seite 8

- Die Ergebnisse der Statistik über beantragte Insolvenzverfahren sind grundsätzlich zeitlich und räumlich vergleichbar. Bei den voraussichtlichen Forderungen führt der Methodenwechsel Anfang 2014 zu einer Beeinträchtigung der zeitlichen Vergleichbarkeit.

## 7 Kohärenz

Seite 8

- Statistikübergreifende Kohärenz: Die Ergebnisse der Statistik über beantragte Insolvenzverfahren weisen einen engen Bezug zu den Ergebnissen der Statistik über beendete Insolvenzverfahren und Restschuldbefreiung auf.
- Statistikinterne Kohärenz: Die Ergebnisse der Statistik über beantragte Insolvenzverfahren zu unterschiedlichen Merkmalen sind konsistent.

## 8 Verbreitung und Kommunikation

Seite 9

- Veröffentlichungen zur Statistik über beantragte Insolvenzverfahren finden Sie unter: [www.destatis.de](http://www.destatis.de) > Zahlen & Fakten > Unternehmen, Handwerk > Insolvenzen (Schwerpunkt Regelinsolvenz-, Nachlass- und Gesamtgutinsolvenzverfahren) bzw. [www.destatis.de](http://www.destatis.de) > Zahlen & Fakten > Einkommen, Konsum, Lebensbedingungen > Vermögen, Schulden (Schwerpunkt Verbraucherinsolvenzverfahren)

- Detaillierte Ergebnisse auf Ebene der Bundesländer und regional tiefer gegliederte Ergebnisse publizieren die Statistischen Ämter der Länder.

## **9 Sonstige fachstatistische Hinweise**

**Seite 9**

- keine



# **1 Allgemeine Angaben zur Statistik**

## **1.1 Grundgesamtheit**

Alle natürlichen und juristischen Personen und Gesellschaften ohne Rechtspersönlichkeit (Personengesellschaften), über deren Insolvenzantrag ein Gericht entschieden hat. Zur Grundgesamtheit gehören auch alle beantragten Nachlass- und Gesamtgutinsolvenzverfahren.

## **1.2 Statistische Einheiten (Darstellungs- und Erhebungseinheiten)**

Erhebungseinheiten sind die Amtsgerichte in Deutschland. Zuständig ist das Amtsgericht, in dem die Entscheidung über den jeweiligen Insolvenzeröffnungsantrag erlassen wird. Darstellungseinheiten sind alle eröffneten Regel-, Verbraucher-, Nachlass- und Gesamtgutinsolvenzverfahren, sämtliche mangels Masse abgewiesenen Anträge auf Eröffnung eines Insolvenzverfahrens sowie alle Insolvenzverfahren, bei denen der gerichtliche Schuldenbereinigungsplan angenommen wurde.

## **1.3 Räumliche Abdeckung**

Die Ergebnisse der Statistik über beantragte Insolvenzverfahren werden vom Statistischen Bundesamt für Deutschland ausgewiesen. Bei einzelnen Angaben erfolgt zudem eine Differenzierung nach Bundesländern. Detaillierte Länderergebnisse und regional tiefer gegliederte Daten stellen die Statistischen Ämter der Länder zur Verfügung. Sie veröffentlichen die Ergebnisse differenziert nach Kreisen und kreisfreien Städten sowie zum Teil auch nach Regierungsbezirken, Gemeinden und Stadtteilen.

## **1.4 Berichtszeitraum/-zeitpunkt**

Bei der Statistik über beantragte Insolvenzverfahren handelt es sich um eine Erhebung, für die Monatsergebnisse generiert werden. Aus den Monatsergebnissen werden Jahresergebnisse berechnet.

## **1.5 Periodizität**

Seit dem Jahr 1949 werden jährliche, seit 1962 vierteljährliche und seit 1975 monatliche Ergebnisse erstellt.

## **1.6 Rechtsgrundlagen und andere Vereinbarungen**

Insolvenzstatistikgesetz (InsStatG) vom 7. Dezember 2011 (BGBl. I S. 2589), in Verbindung mit dem Bundesstatistikgesetz (BStatG) vom 22. Januar 1987 (BGBl. I S. 462, 565), das zuletzt durch Artikel 13 des Gesetzes vom 25. Juli 2013 (BGBl. I S. 2749) geändert worden ist.

## **1.7 Geheimhaltung**

### **1.7.1 Geheimhaltungsvorschriften**

Die erhobenen Einzelangaben werden nach § 16 BStatG geheim gehalten. Nur in ausdrücklich gesetzlich geregelten Ausnahmefällen dürfen Einzelangaben übermittelt werden. Die statistischen Ämter dürfen nach § 5 Absatz 1 InsStatG Ergebnisse veröffentlichen, auch wenn Tabellenfelder nur einen einzigen Fall ausweisen, sofern diese Tabellenfelder keine Angaben zur Summe der Forderungen und zur Zahl der betroffenen Arbeitnehmer enthalten.

Eine Übermittlung der erhobenen Angaben ist nach § 5 Absatz 2 InsStatG an oberste Bundes- und Landesbehörden für Zwecke der Planung, jedoch nicht für die Regelung von Einzelfällen in Form von Tabellen mit statistischen Ergebnissen zulässig, auch soweit Tabellenfelder nur einen einzigen Fall ausweisen. Nach § 16 Absatz 6 BStatG ist es zulässig, den Hochschulen oder sonstigen Einrichtungen mit der Aufgabe unabhängiger wissenschaftlicher Forschung für die Durchführung wissenschaftlicher Vorhaben Einzelangaben zu übermitteln, wenn diese so anonymisiert sind, dass sie nur mit einem unverhältnismäßig großen Aufwand an Zeit, Kosten und Arbeitskraft dem Befragten oder Betroffenen zugeordnet werden können. Die Pflicht zur Geheimhaltung besteht auch für Personen, die Einzelangaben erhalten.

### **1.7.2 Geheimhaltungsverfahren**

Die Summe der voraussichtlichen Forderungen und die Zahl der betroffenen Arbeitnehmer werden nicht veröffentlicht, wenn weniger als drei Insolvenzverfahren zu diesem Ergebnis beigetragen haben oder wenn ein Insolvenzverfahren das Ergebnis derart dominiert, dass sein Ergebnisbeitrag errechenbar ist (primäre Geheimhaltung).

## **1.8 Qualitätsmanagement**

### **1.8.1 Qualitätssicherung**

Im Prozess der Statistikerstellung werden vielfältige Maßnahmen durchgeführt, die zur Sicherung der Datenqualität beitragen (siehe hierzu insbesondere Kapitel 3). Die Maßnahmen zur Qualitätssicherung, die an einzelnen Punkten der Statistikerstellung ansetzen, werden bei Bedarf angepasst und um standardisierte Methoden der Qualitätsbewertung und -sicherung ergänzt. Zu diesen standardisierten Methoden zählt auch dieser Qualitätsbericht, in dem alle wichtigen Informationen zur Datenqualität zusammengetragen sind. Als weitere Maßnahme der Qualitätssicherung wird regelmäßig eine Arbeitsgruppe mit Vertretern der Statistischen Ämter des Bundes und der Länder einberufen. Die Arbeitsgruppe erarbeitet methodische und konzeptionelle Verbesserungsvorschläge, die auf der jährlichen Sitzung der Fachreferenten aller statistischen Ämter (Referentenbesprechung "Insolvenz- und Überschuldungsstatistik") diskutiert und gegebenenfalls verabschiedet werden.

Alle Datenlieferungen der Amtsgerichte zur Statistik über beantragte Insolvenzverfahren werden in den Statistischen Ämtern der Länder einer intensiven Plausibilitätsprüfung unterzogen. Anschließend werden durch Rückfragen bei den Auskunftspflichtigen Auffälligkeiten in den Daten geklärt und die Angaben - sofern notwendig - korrigiert.

### 1.8.2 Qualitätsbewertung

Die in Kapitel 1.8.1 genannten Maßnahmen sichern die Qualität der Ergebnisse der Statistik über beantragte Insolvenzverfahren.

## 2 Inhalte und Nutzerbedarf

### 2.1 Inhalte der Statistik

#### 2.1.1 Inhaltliche Schwerpunkte der Statistik

Die Statistik über beantragte Insolvenzverfahren liefert monatliche Informationen über die Anzahl der eröffneten Regel-, Verbraucher-, Nachlass- und Gesamtgutinsolvenzverfahren sowie über sämtliche mangels Masse abgewiesenen Insolvenzeröffnungsanträge und alle Insolvenzverfahren, bei denen der gerichtliche Schuldenbereinigungsplan angenommen wurde. Darüber hinaus werden Angaben zum Eröffnungsgrund, zum Antragssteller, zur Eigenverwaltung, zu den voraussichtlichen Forderungen und zum internationalen Bezug eines eröffneten Insolvenzverfahrens erfasst. Handelt es sich um ein Insolvenzverfahren eines Unternehmens wird zusätzlich der Wirtschaftszweig, die Rechtsform, das Gründungsjahr und die Anzahl der Arbeitnehmer erfragt.

#### 2.1.2 Klassifikationssysteme

In der Statistik über beantragte Insolvenzverfahren werden die folgenden Klassifikationen verwendet:

- Klassifikation der Wirtschaftszweige, Ausgabe 2008 (WZ 2008)
- Amtlicher Gemeindeschlüssel (AGS)
- Rechtsformschlüssel, abgeleitet aus dem Schlüsselverzeichnis der Steuerstatistiken
- Gerichtsschlüssel (Quelle: Statistisches Bundesamt (2011): Daten aus dem Gemeindeverzeichnis. Gerichtsbarkeit nach Fläche und Bevölkerung. Wiesbaden)

#### 2.1.3 Statistische Konzepte und Definitionen

In der Statistik über beantragte Insolvenzverfahren werden folgende Definitionen verwendet:

- **Abweisung mangels Masse:** Der Antrag auf Eröffnung eines Insolvenzverfahrens wird vom Insolvenzgericht mangels Masse abgewiesen, wenn das Vermögen des Schuldners voraussichtlich nicht ausreicht, um die Verfahrenskosten zu begleichen und dem Schuldner die Stundung der Verfahrenskosten nicht bewilligt wird. Eine Stundung der Verfahrenskosten ist nur bei natürlichen Personen möglich, die Restschuldbefreiung beantragt haben.
- **Gesamtgutinsolvenzverfahren:** Beim Gesamtgutinsolvenzverfahren gilt nicht der Grundsatz der Universalinsolvenz, wonach das gesamte Vermögen des Schuldners haftet. Vielmehr haftet im Gesamtgutinsolvenzverfahren ausschließlich das Gesamtgut einer Gütergemeinschaft. Unter dem Gesamtgut einer Gütergemeinschaft wird das Vermögen verstanden, das die Ehegatten in die Ehe einbringen und während der Ehe erwerben. Es handelt sich um gemeinschaftliches Vermögen der Ehegatten. Gesamtgutinsolvenzverfahren zählen zu den Sonderinsolvenzverfahren.
- **Insolvenzverfahren:** Es existieren mehrere Typen von Insolvenzverfahren. Zu unterscheiden ist im Wesentlichen zwischen Regel- und Verbraucherinsolvenzverfahren. Darüber hinaus gibt es Sonderinsolvenzverfahren, zu denen beispielsweise Nachlassinsolvenzverfahren zählen. Das Insolvenzverfahren unterteilt sich in zwei wesentliche Abschnitte, und zwar in das Eröffnungs- bzw. Antragsverfahren und in das eröffnete Verfahren. Das eröffnete Verfahren beginnt mit einem vom Gericht erlassenen Eröffnungsbeschluss. Ziel eines Insolvenzverfahrens ist es, den Gläubigern die Befriedigung ihrer Forderungen durch Verwertung des Schuldnervermögens zu ermöglichen. Beendet wird das typische eröffnete Insolvenzverfahren durch einen Aufhebungsbeschluss des Insolvenzgerichts nach dem Schlusstermin und der Schlussverteilung. Sofern der Schuldner eine natürliche Person ist, kann er Restschuldbefreiung beantragen. Diese ermöglicht verschuldeten Personen, nach einer Wohlverhaltensphase schuldenfrei zu sein.
- **Nachlassinsolvenzverfahren:** In einem Nachlassinsolvenzverfahren haften die Erben nicht mit ihrem gesamten Vermögen, sondern nur mit dem Nachlass, d.h. mit dem ererbten Vermögen. Das Nachlassinsolvenzverfahren gewährleistet zudem, dass mit der Insolvenzmasse ausschließlich die Nachlassgläubiger befriedigt werden. Nachlassinsolvenzverfahren zählen zu den Sonderinsolvenzverfahren.
- **Regelinsolvenzverfahren:** Diese Verfahrensart ist auf juristische und natürliche Personen anzuwenden, die selbstständig tätig sind. Darüber hinaus kommt das Regelinsolvenzverfahren auch bei ehemals selbstständig Tätigen zur Anwendung, deren Vermögensverhältnisse als nicht überschaubar eingestuft werden oder bei denen Verbindlichkeiten aus Arbeitsverhältnissen bestehen. Vermögensverhältnisse gelten als nicht überschaubar, wenn der Schuldner zu dem Zeitpunkt, zu dem der Antrag auf Eröffnung des Insolvenzverfahrens gestellt wird, mindestens 20 Gläubiger hat. Für alle anderen natürlichen Personen kommt das vereinfachte Insolvenzverfahren in Betracht.
- **Schuldenbereinigungsplan:** Es gibt zwei Arten von Schuldenbereinigungsplänen: den außergerichtlichen und den gerichtlichen Schuldenbereinigungsplan. Beides sind Vereinbarungen über eine Schuldenbereinigung im Vergleichsweg.

Der außergerichtliche Schuldenbereinigungsplan wird von dem Schuldner mit Hilfe einer Schuldnerberatungsstelle, eines Rechtsanwalts, Steuerberaters oder einer sonst geeigneten Person erarbeitet und den Gläubigern vorgelegt. Stimmen alle Gläubiger diesem Plan zu, kommt es nicht zu einem Insolvenzverfahren. Der Schuldner hat nur noch die Verbindlichkeiten entsprechend den Vereinbarungen in dem Schuldenbereinigungsplan zu erfüllen. Von den weiteren Verbindlichkeiten wird er durch die Vereinbarung befreit. Scheitert ein außergerichtlicher Einigungsversuch, beantragt der Schuldner üblicherweise die Eröffnung des Insolvenzverfahrens. Bei Verbrauchern ist dies ein vereinfachtes Insolvenzverfahren. Vor der Eröffnung des Insolvenzverfahrens kann nochmals versucht werden, mit Hilfe des Gerichts einen Schuldenbereinigungsplan zu vereinbaren. Zu diesem Zweck wird mit dem Insolvenzantrag ein neuer - gerichtlicher - Schuldenbereinigungsplan vorgelegt, der inhaltlich aber in der Regel mit dem außergerichtlichen Plan identisch ist. Im gerichtlichen Verfahren kann ein Plan nach Mehrheitsgrundsätzen zustande kommen, also nicht nur wie im außergerichtlichen Verfahren bei Einstimmigkeit. Ein gerichtlicher Schuldenbereinigungsplan hat die Wirkung eines gerichtlichen Vergleichs. Bis zur Entscheidung des Gerichts über den Schuldenbereinigungsplan ruht das Verfahren über den Antrag auf Insolvenzeröffnung. Wird der Schuldenbereinigungsplan akzeptiert, gelten die Anträge auf Insolvenzeröffnung und Restschuldbefreiung als zurückgenommen. Die Befriedigung der Gläubiger erfolgt in diesem Fall nach den im Schuldenbereinigungsplan festgeschriebenen Regeln. Scheitert auch der Einigungsversuch über den gerichtlichen Schuldenbereinigungsplan, wird das Insolvenzverfahren eröffnet.

- **vereinfachtes Insolvenzverfahren/Verbraucherinsolvenzverfahren:** Ein vereinfachtes Insolvenzverfahren kommt außer für Verbraucher auch für ehemals selbstständig Tätige, deren Vermögensverhältnisse überschaubar sind und gegen die keine Forderungen aus Arbeitsverhältnissen bestehen, zur Anwendung. Vermögensverhältnisse gelten als überschaubar, wenn der Schuldner zum Zeitpunkt, zu dem der Insolvenzantrag gestellt wird, weniger als 20 Gläubiger hat. Im Vergleich zum Regelinsolvenzverfahren existieren im vereinfachten Insolvenzverfahren einige Besonderheiten. Beispielsweise entfällt der Berichtstermin, in dem die Gläubiger über den Erhalt und die Sanierung eines Unternehmens entscheiden. Anstelle eines Insolvenzverwalters wird ein Treuhänder bestellt. Die Regelungen über die Eigenverwaltung und den Insolvenzplan finden ebenfalls keine Anwendung. Darüber hinaus kann das Gericht bei überschaubaren Vermögensverhältnissen ein schriftliches Verfahren anordnen.

- **voraussichtliche Forderungen:** Die voraussichtlichen Forderungen entsprechen in der Statistik über beantragte Insolvenzverfahren der Summe der - gegebenenfalls geschätzten - Insolvenzforderungen. Der Betrag umfasst auch die durch Absonderungsrechte gesicherten Forderungen. Die voraussichtlichen Forderungen werden von den Amtsgerichten zum Zeitpunkt der gerichtlichen Entscheidung über den Insolvenzantrag ermittelt und zur genannten Statistik gemeldet. In Abgrenzung zu den im eröffneten Insolvenzverfahren tatsächlich zur Insolvenztabelle angemeldeten Insolvenzforderungen sind daher unter den voraussichtlichen Forderungen lediglich solche Verbindlichkeiten subsumiert, von denen die Gerichte bei Eröffnung des Insolvenzverfahrens, bei Abweisung des Insolvenzantrags mangels Masse bzw. bei der Entscheidung über die Annahme eines Schuldenbereinigungsplans Kenntnis haben. Ergebnisse zu den tatsächlich zur Insolvenztabelle angemeldeten Insolvenzforderungen werden im Rahmen der Statistik über beendete Insolvenzverfahren und Restschuldbefreiung ermittelt und veröffentlicht. Eine Publikation von Ergebnissen der Statistik über beendete Insolvenzverfahren und Restschuldbefreiung ist erstmals im Jahr 2016 geplant.

- **Geltendmachung derselben Forderung in mehreren Insolvenzverfahren:** Sowohl bei Unternehmen als auch bei Verbrauchern kann es vorkommen, dass mehrere Schuldner gemeinsam für dieselben Verbindlichkeiten haften. Im Falle einer Insolvenz der Schuldner können Gläubiger solche Forderungen in jedem einzelnen Insolvenzverfahren in voller Höhe geltend machen. Um diese Forderungen nur einmal in den Ergebnissen der Insolvenzstatistik abzubilden, wurden bis zum Berichtsjahr 2013 die mehrfach gemeldeten voraussichtlichen Forderungen, soweit dies aufgrund der vorliegenden Informationen möglich war, bereinigt. Da nur unvollständige Informationen darüber verfügbar sind, in welchen Insolvenzverfahren dieselben Forderungen geltend gemacht werden, ist eine Bereinigung mit Unsicherheiten verbunden. Daher wird ab dem Berichtsjahr 2014 auf eine solche Bereinigung verzichtet. Dies bedeutet, dass Forderungen mehrfach in die Statistik einbezogen werden, sofern sie bei verschiedenen Insolvenzverfahren geltend gemacht werden.

## 2.2 Nutzerbedarf

Zu den Hauptnutzern der Statistik über beantragte Insolvenzverfahren zählen Justiz-, Wirtschafts-, Finanz- und Sozialministerien des Bundes und der Länder. Beispielsweise finden die Daten in dem vom Bundesministerium für Arbeit und Soziales herausgegebenen Armuts- und Reichtumsbericht Verwendung. Weitere wichtige Nutzergruppen sind Banken, Verbände, Medien, Wirtschaftsauskunfteien sowie Forschungsinstitute und Hochschulen.

## 2.3 Nutzerkonsultation

Nutzerinteressen werden über unterschiedliche Wege berücksichtigt. Die Ministerien des Bundes und der Länder können unmittelbar über das Gesetzgebungsverfahren Einfluss auf das Erhebungsprogramm der Statistik über beantragte Insolvenzverfahren nehmen. Das Insolvenzstatistikgesetz, das am 1.1.2013 in Kraft getreten ist, wurde zudem unter Einbeziehung der unter 2.2 genannten Nutzergruppen umgesetzt. So fanden beispielsweise Anregungen von Verbänden Berücksichtigung, die sich auf die Erhebungsbögen und Veröffentlichungstabellen bezogen.

## 3 Methodik

### 3.1 Konzept der Datengewinnung

Die Gerichte sind gesetzlich verpflichtet, jedes eröffnete oder mangels Masse abgewiesene Insolvenzverfahren sowie Verfahren, in denen ein sogenannter gerichtlicher Schuldenbereinigungsplan angenommen wurde, an die Statistischen

Ämter der Länder zu melden. Die benötigten Angaben werden den gerichtlichen Akten entnommen. Während für Regel-, Nachlass- und Gesamtgutinsolvenzverfahren die im Fragebogen zu Meldung RA aufgeführten Merkmale übermittelt werden müssen, sind für Verbraucherinsolvenzverfahren die im Fragebogen zu Meldung VA aufgeführten Angaben relevant.

### **3.2 Vorbereitung und Durchführung der Datengewinnung**

Die Statistik über beantragte Insolvenzverfahren ist eine dezentral durchgeführte Statistik. Für die Erhebung, Prüfung und Aufbereitung der Länderergebnisse sind die Statistischen Ämter der Länder zuständig. Aufgabe des Statistischen Bundesamtes ist die methodische Vorbereitung und Weiterentwicklung dieser Statistik sowie die Zusammenführung der Länderergebnisse zu einem Bundesergebnis und dessen Veröffentlichung. Die Statistik über beantragte Insolvenzverfahren ist eine Vollerhebung mit Auskunftspflicht.

### **3.3 Datenaufbereitung (einschl. Hochrechnung)**

Im Rahmen der Plausibilitätsprüfungen fragen die Statistischen Ämter der Länder bei fehlenden oder unplausiblen Angaben beim auskunftspflichtigen Amtsgericht nach und korrigieren anschließend - falls notwendig - einzelne Werte. Da es sich bei der Statistik über beantragte Insolvenzverfahren um eine Vollerhebung handelt, ist keine Hochrechnung notwendig.

### **3.4 Preis- und Saisonbereinigung; andere Analyseverfahren**

Es werden keine Preis- und Saisonbereinigungsverfahren eingesetzt.

### **3.5 Beantwortungsaufwand**

Die Merkmale der Statistik über beantragte Insolvenzverfahren lassen sich in der Regel den Akten der Gerichte entnehmen. Durch die Bereitstellung eines elektronischen Fragebogens (IDEV) und durch die Möglichkeit der automatisierten Datengewinnung mittels eSTATISTIK.core stehen den auskunftspflichtigen Amtsgerichten komfortable Übermittlungsmöglichkeiten zur Verfügung, die sie bei ihrer Meldung unterstützen und zu ihrer Entlastung beitragen. Die statistischen Ämter stehen in engem Kontakt zu den Softwareherstellern.

## **4 Genauigkeit und Zuverlässigkeit**

### **4.1 Qualitative Gesamtbewertung der Genauigkeit**

Insgesamt sind die Ergebnisse der Statistik über beantragte Insolvenzverfahren - insbesondere aufgrund der Konzeption als Vollerhebung - als präzise einzustufen. Zur Datenqualität tragen auch die umfassenden Plausibilitätsprüfungen bei. Einschränkungen hinsichtlich der Datenqualität lassen sich Kapitel 4.3 entnehmen.

### **4.2 Stichprobenbedingte Fehler**

Die Statistik über beantragte Insolvenzverfahren ist eine Vollerhebung. Daher kommt es nicht zu stichprobenbedingten Fehlern.

### **4.3 Nicht-Stichprobenbedingte Fehler**

**Verzerrungen durch Antwortausfälle auf Ebene der Einheiten und Merkmale:** Durch Auskunftspflicht und durch die Durchsetzung der Auskunftspflicht werden Ausfälle ganzer Einheiten (Unit-Non-Response) weitgehend ausgeschlossen. Durch Rückfragen bei den Amtsgerichten oder durch Recherchen in den Bekanntmachungen der Amtsgerichte werden zudem Antwortausfälle bei einzelnen Merkmalen (Item-Non-Response) weitgehend ausgeschlossen. Vereinzelt liegen in den Gerichten keine Angaben zum Gründungsjahr, zur Anzahl der Arbeitnehmer und zur Höhe der voraussichtlichen Forderungen vor, so dass hier unter Umständen Antwortausfälle existieren. Während Insolvenzverfahren mit unbekanntem Gründungsjahr bei der Ergebnisdarstellung separat ausgewiesen werden, sind Insolvenzverfahren, bei denen keine Angaben zu den voraussichtlichen Forderungen existieren, in der untersten Forderungsgrößenklasse (unter 5 000 Euro) enthalten.

**Verzerrungen durch Mess- und Aufbereitungsfehler:** Im Rahmen der Statistik über beantragte Insolvenzverfahren durchlaufen die eingehenden Daten umfangreiche Vollständigkeits- und Plausibilitätsprüfungen. Sofern Angaben unvollständig oder auffällig sind, werden die Auskunftspflichtigen kontaktiert und die Angaben ergänzt bzw. gegebenenfalls korrigiert.

**Sonstige Verzerrungen:** Die Amtsgerichte sind verpflichtet, die Angaben zur Statistik über beantragte Insolvenzverfahren innerhalb von zwei Wochen nach Ablauf des Kalendermonats, in dem die gerichtliche Entscheidung über den Antrag erlassen wurde, an die Statistischen Ämter der Länder zu übermitteln. Die Zuordnung der gelieferten Insolvenzverfahren zu einem bestimmten Berichtsmonat erfolgt anhand des Meldezeitpunktes, das heißt Verfahren, die innerhalb der genannten Frist geliefert werden, werden bei der Ergebnisdarstellung dem vorherigen Kalendermonat zugewiesen. In Einzelfällen melden die Gerichte Insolvenzverfahren verspätet nach Ablauf der genannten Frist. Diese Verfahren werden nicht dem Kalendermonat zugeordnet, in dem die gerichtliche Entscheidung gefallen ist, sondern dem nächsten zu erstellenden Monatsergebnis. Die Meldepraxis der Gerichte hat dementsprechend Auswirkungen auf die Ergebnisdarstellung, wobei die Monatsergebnisse stärker als die Jahresergebnisse von den Verzerrungen betroffen sind.

## **4.4 Revisionen**

### **4.4.1 Revisionsgrundsätze**

Bei der Statistik über beantragte Insolvenzverfahren werden keine vorläufigen Ergebnisse veröffentlicht. Daher gelten die publizierten Daten als endgültig.

### **4.4.2 Revisionsverfahren**

-

### **4.4.3 Revisionsanalysen**

-

## **5 Aktualität und Pünktlichkeit**

### **5.1 Aktualität**

Die Veröffentlichung der Monatsergebnisse erfolgt spätestens zweieinhalb Monate nach Ende des Berichtsmonats in Form einer Pressemitteilung und Fachserie. Der späteste Veröffentlichungstermin der Ergebnisse für den jeweiligen Berichtsmonat kann dem Veröffentlichungskalender des Statistischen Bundesamts entnommen werden (siehe Kapitel 8.3). Die Jahresergebnisse liegen spätestens zweieinhalb Monate nach Abschluss des jeweiligen Berichtsjahres vor und werden ebenfalls in Form einer Pressemitteilung und Fachserie verbreitet.

### **5.2 Pünktlichkeit**

Im Zusammenhang mit dem Inkrafttreten des Insolvenzstatistikgesetzes zum 1.1.2013 wurden die Arbeitsabläufe der Statistik über beantragte Insolvenzverfahren modifiziert. Durch die Umstellungen konnte im Jahr 2013 der angestrebte Veröffentlichungstermin in den ersten Monaten nicht eingehalten werden.

## **6 Vergleichbarkeit**

### **6.1 Räumliche Vergleichbarkeit**

Die Statistik über beantragte Insolvenzverfahren wird für Deutschland und für alle Bundesländer nach dem gleichen Verfahren durchgeführt. Die Ergebnisse der einzelnen Bundesländer sind daher räumlich vergleichbar. Bei der Interpretation der Ergebnisse auf Ebene der Bundesländer sollte beachtet werden, dass die gemeldeten Insolvenzverfahren in dem Bundesland nachgewiesen werden, in dem das zuständige Amtsgericht seinen Sitz hat. Dieser muss nicht unbedingt mit dem Wohnort/Sitz des Schuldners übereinstimmen.

### **6.2 Zeitliche Vergleichbarkeit**

In der Regel sind die Ergebnisse der Statistik über beantragte Insolvenzverfahren zeitlich vergleichbar. Bei der Interpretation von Veränderungen im Zeitverlauf sollte beachtet werden, dass die Novellierungen der Insolvenzordnung in den Jahren 1999, 2001 und 2013 Auswirkungen auf die Ergebnisse der Statistik über beantragte Insolvenzverfahren haben. Angaben zum internationalen Bezug eines eröffneten Insolvenzverfahrens werden erst seit Anfang 2013 ermittelt. Ab dem Berichtsjahr 2014 wird keine Bereinigung von Forderungen vorgenommen, wenn Gläubiger dieselbe Forderung in verschiedenen Insolvenzverfahren geltend machen (siehe Erläuterungen in Kapitel 2.1.3 unter "Geltendmachung derselben Forderung in mehreren Insolvenzverfahren").

## **7 Kohärenz**

### **7.1 Statistikübergreifende Kohärenz**

Die Statistik über beantragte Insolvenzverfahren weist einen engen Bezug zur Statistik über beendete Insolvenzverfahren und Restschuldbefreiung auf. Beide Erhebungen sind Bestandteil der Insolvenzstatistik, verfolgen jedoch unterschiedliche Ziele. Im Rahmen der Statistik über beantragte Insolvenzverfahren sollen zentrale Informationen, wie etwa die Anzahl der beantragten Insolvenzverfahren, zu einem frühen Zeitpunkt des Insolvenzverfahrens - nämlich zum Zeitpunkt der gerichtlichen Entscheidung über den Insolvenzantrag - gewonnen werden. Bedingt durch die zum Teil sehr lange Dauer eines Insolvenzverfahrens kann die Statistik über beendete Insolvenzverfahren und Restschuldbefreiung teilweise erst deutlich später Angaben über die Insolvenzverfahren liefern. Die nach Einstellung oder Aufhebung des eröffneten Insolvenzverfahrens bzw. nach Entscheidung über die Restschuldbefreiung durchgeführte Erhebung stellt Informationen zur Verfügung, die erst im Verlauf des eröffneten Insolvenzverfahrens bekannt werden und damit nicht Gegenstand der Statistik über beantragte Insolvenzverfahren sein können.

Da in der Regel für alle eröffneten Insolvenzverfahren sowohl Angaben zur Statistik über beantragte Insolvenzverfahren als auch zur Statistik über beendete Insolvenzverfahren und Restschuldbefreiung vorliegen, können die Ergebnisse beider Erhebungen miteinander kombiniert werden (siehe Kapitel 7.3).

Die Statistik über beantragte Insolvenzverfahren unterscheidet sich von der Zivilgerichtsstatistik, die über den Geschäftsanfall der Zivilgerichte an Insolvenzverfahren bzw. die Arbeitsbelastung der Gerichte berichtet, dahingehend, dass in die letztgenannte Erhebung neben den in der Statistik über beantragte Insolvenzverfahren berücksichtigten Insolvenzverfahren auch Verfahren einbezogen werden, bei denen der Eröffnungsantrag als unbegründet oder unzulässig abgewiesen wurde oder der Antrag zurückgenommen wurde. Detaillierte Angaben zum beantragten Insolvenzverfahren,

wie etwa Informationen zur Forderungshöhe, zum Antragssteller oder zur Entscheidung über den Insolvenzantrag liegen in der Zivilgerichtsstatistik nicht vor.

## **7.2 Statistikinterne Kohärenz**

Die Ergebnisse der Statistik über beantragte Insolvenzverfahren zu unterschiedlichen Merkmalen sind konsistent.

## **7.3 Input für andere Statistiken**

Die Ergebnisse der Statistik über beantragte Insolvenzverfahren werden mit den Ergebnissen der Statistik über beendete Insolvenzverfahren und Restschuldbefreiung verknüpft. Dies ermöglicht es, die Ergebnisse der zuletzt genannten Statistik auch nach Merkmalen auszuweisen, die lediglich im Rahmen der Statistik über beantragte Insolvenzverfahren beim Berichtspflichtigen erfasst werden. Beispielsweise können die für die Statistik über beendete Insolvenzverfahren und Restschuldbefreiung ermittelten Ergebnisse für Unternehmensinsolvenzen differenziert nach Wirtschaftszweig und Rechtsform ausgewiesen werden, obwohl beide Angaben kein Bestandteil des Merkmalskatalogs dieser Erhebung sind.

# **8 Verbreitung und Kommunikation**

## **8.1 Verbreitungswege**

### **Pressemitteilungen**

Die Ergebnisse für Deutschland werden monatlich per Pressemitteilung unter [www.destatis.de](http://www.destatis.de) veröffentlicht. Der jeweils späteste Veröffentlichungstermin kann dem Veröffentlichungskalender des Statistischen Bundesamtes entnommen werden (siehe Kapitel 8.3).

### **Veröffentlichungen**

Die Ergebnisse der Statistik über beantragte Insolvenzverfahren werden in einer Fachserie (Fachserie 2 Reihe 4.1) veröffentlicht. Die Fachserie kann über die Homepage des Statistischen Bundesamtes ([www.destatis.de](http://www.destatis.de) > Publikationen > Thematische Veröffentlichungen > Fachserie 2: Unternehmen und Arbeitsstätten) kostenlos erworben werden. Detaillierte Ergebnisse nach Bundesländern oder regional tiefer gegliederte Ergebnisse werden von den Statistischen Ämtern der Länder veröffentlicht.

### **Online-Datenbank**

Über die Online-Datenbank GENESIS ([www.destatis.de/genesis](http://www.destatis.de/genesis), Suchbegriff: Insolvenzstatistik) können monatlich aktualisierte Angaben zur Statistik über beantragte Insolvenzverfahren kostenfrei heruntergeladen werden.

### **Zugang zu Mikrodaten**

Mikrodaten zur Statistik über beantragte Insolvenzverfahren sind derzeit nicht verfügbar.

### **Sonstige Verbreitungswege**

Weitere Informationen zur Statistik über beantragte Insolvenzverfahren können unter [www.destatis.de](http://www.destatis.de) > Zahlen & Fakten > Unternehmen, Handwerk > Insolvenzen abgerufen werden. Der Fokus liegt auf Regel-, Nachlass- und Gesamtgutinsolvenzverfahren. Ergebnisse zu Verbraucherinsolvenzverfahren stehen unter [www.destatis.de](http://www.destatis.de) > Zahlen & Fakten > Einkommen, Konsum, Lebensbedingungen > Vermögen, Schulden zur Verfügung.

## **8.2 Methodenpapiere/Dokumentation der Methodik**

In der Ausgabe 2/2012 der Publikation "Methoden - Verfahren - Entwicklungen" werden die Auswirkungen dargestellt, die das Inkrafttreten des Insolvenzstatistikgesetzes auf die Insolvenzstatistik hat.

## **8.3 Richtlinien der Verbreitung**

### **Veröffentlichungskalender**

Die Veröffentlichungstermine der Statistik über beantragte Insolvenzverfahren werden im Veröffentlichungskalender festgehalten. Der Kalender kündigt den Nutzern bereits Ende Oktober für das darauffolgende Jahr die spätesten Veröffentlichungstermine an. Eine Konkretisierung der Veröffentlichungstermine erfolgt spätestens im Rahmen der wöchentlichen Terminvorschau.

### **Zugriff auf den Veröffentlichungskalender**

Der Veröffentlichungskalender und die Terminvorschau sind über die Homepage des Statistischen Bundesamtes für die Nutzer jederzeit einsehbar ([www.destatis.de](http://www.destatis.de) > Presse & Service > Presse > Terminvorschau).

### **Zugangsmöglichkeiten der Nutzer/-innen**

Die Ergebnisse der Statistik über beantragte Insolvenzverfahren werden allen Nutzern zum gleichen Zeitpunkt bekannt gemacht.

# **9 Sonstige fachstatistische Hinweise**

-

## RA

Kein internationaler Bezug ..... ☐

Bezug zu Verfahren innerhalb  
der EU .....

als Hauptinsolvenzverfahren .....

Bezug zu Verfahren außerhalb  
der EU .....

als Sekundär- oder  
Partikularverfahren .....

Unbekannt .....

Eigenverwaltung unter Aufsicht  
eines Sachwalters/ einer Sach-  
walterin angeordnet .....

Ablehnung des Antrags auf Eigen-  
verwaltung durch das Gericht .....

Es wurde kein Antrag auf Eigenverwaltung gestellt. ☐

8 Antrag auf **Restschuldbefreiung** ☐ Ja ☐ Nein  
ist zulässig (§287a Absatz 1 InsO)

## 9 Rechtliche Stellung des Schuldners/ der Schuldnerin

Insolvenzverfahren bei Nachlass  
oder Gesamtgut .....

Einzelunternehmen .....

AG bzw. KGaA .....

Ehemals selbstständig Tätige/  
Tätiger ..... 3

OHG

GmbH .....

Sonstige unternehmerisch  
tätige natürliche Person  
(z. B. Gesellschafter/-in) ..... 4

KG (ohne GmbH &amp; Co. KG o.Ä.) ..

UG (haftungsbeschränkt) .....

GmbH & Co. KG (einschl. UG  
(haftungsbeschränkt) & Co. KG) .. ☐

Private Company  
Limited by Shares (Ltd.) ☐

Keine weiteren  
Angaben erforderlich;  
Ende der Befragung.

Gesellschaft bürgerlichen Rechts

Genossenschaft .....

Sonstige Personengesellschaft **5** ☐ Sonstige Rechtsform ..... **6** ☐

**10 Geschäftszweig** (Schwerpunkt der wirtschaftlichen Tätigkeit) **7**

### 10.1 Genaue Beschreibung

[illegible]

## 10.2 Globale Zuordnung 8

Zutreffendes bitte ankreuzen.

**Nr. der WZ 2008**  
(falls bekannt)

A	B	C	D	E	F	G	H	I	J	K	L	M	N	O	P	Q	R	S				
---	---	---	---	---	---	---	---	---	---	---	---	---	---	---	---	---	---	---	--	--	--	--

**11** Jahr der **Gründung** (JJJJ) .....

12 Anzahl der beschäftigten Arbeitnehmer/-innen zum Zeitpunkt der Antragstellung ..... 9



## Hinweise zum Ausfüllen:

1. Beantworten Sie die Fragen der Reihe nach.
2. Kreuzen Sie bitte, sofern nicht anders angegeben, für jede Frage nur eine Antwort an.

☐ Ja ☒ Nein

3. Beachten Sie die mit einem Pfeil gekennzeichneten Hinweise.

▶ Siehe beigefügte Unterlage.

4. Zahlen tragen Sie bitte rechtsbündig ein.

Hausnummer: .....

2 3

5. Text tragen Sie bitte in Druckbuchstaben ein.  
Bitte beachten Sie die besondere Schreibweise von ä (AE), ö (OE), ü (UE), ß (SS).

Nachname: ...

G R O S S M A Y E R

Vorname: .....

H E I N Z - J O E R G

6. Falls Sie eine Antwort korrigieren müssen, nehmen Sie die Korrektur deutlich sichtbar vor.



☐ Ja ☒ Nein

### Bitte beachten Sie folgende Hinweise:

Sofern gegen denselben Schuldner/ dieselbe Schuldnerin innerhalb einer Frist von einem Jahr mehrfach ein Insolvenzantrag gestellt und mangels Masse **abgewiesen** wird, ist nur bei der **ersten** Abweisung eine Meldung zu erstatten, weitere Abweisungen sind zu ignorieren.

### Erläuterungen zum Fragebogen

- 1 Als Regel-, Nachlass- und Gesamtgutinsolvenzverfahren werden alle Verfahren mit IN- bzw. IE-Aktenzeichen erfasst.

- 2 Handelsregister (A) bzw. (B), Genossenschaftsregister (G), Partnerschaftsregister (P), Vereinsregister (V)

- 3 Personen, die eine selbstständige wirtschaftliche Tätigkeit ausgeübt und zum Zeitpunkt der Antragstellung mehr als 19 Gläubiger haben oder gegen die Forderungen aus Arbeitsverhältnissen bestehen.

- 4 Natürliche Personen, gegen die ein Antrag auf Eröffnung eines Regelinsolvenzverfahrens gestellt wurde. Dabei handelt es sich um vollhaftende Gesellschafter und andere natürliche Personen, deren Insolvenz aufgrund einer eingegangenen persönlichen Haftung im Zusammenhang mit einer Unternehmensinsolvenz steht. Nicht dazu zählen Einzelunternehmen, Kleingewerbetreibende, freiberuflich und ehemals selbstständig Tätige.

- 5 Z. B.: GmbH & Co. OHG, AG & Co. KG, EWIV, Partnerschaftsgesellschaft, Partenreederei

- 6 Z. B.: Sonstige Kapitalgesellschaft (Bergrechtliche Gewerkschaft, Kolonialgesellschaft), Verein, Versicherungsverein auf Gegenseitigkeit (VVaG), Stiftung, sonstige ausländische Rechtsformen

- 7 Ist die 5-stellige WZ-Nummer bekannt, kann diese auch direkt in das Signierfeld eingetragen werden. Die „Genaue Beschreibung“ muss unter Einbeziehung der Information aus der „Globalen Zuordnung“ eine eindeutige Zuordnung des Geschäftszweigs zum 5-Steller der Klassifikation der Wirtschaftszweige von 2008 ermöglichen. Es genügt daher nicht, z. B. nur „Elektro“ anzugeben, wenn tatsächlich „Rundfunk- und Fernsehgeräte“ produziert oder gehandelt werden.

Im Falle, dass später dennoch gegen diesen Schuldner/ diese Schuldnerin ein Verfahren **eröffnet** wird, ist dieser Fall als **neues** Verfahren zu melden.


- 8 A Land- und Forstwirtschaft, Fischerei  
B Bergbau und Gewinnung von Steinen und Erden  
C Verarbeitendes Gewerbe  
D Energieversorgung  
E Wasserversorgung; Abwasser- und Abfallentsorgung und Beseitigung von Umweltverschmutzungen  
F Baugewerbe  
G Handel; Instandhaltung und Reparatur von Kraftfahrzeugen  
H Verkehr und Lagerei  
I Gastgewerbe  
J Information und Kommunikation  
K Erbringung von Finanz- und Versicherungsdienstleistungen  
L Grundstücks- und Wohnungswesen  
M Erbringung von freiberuflichen, wissenschaftlichen und technischen Dienstleistungen  
N Erbringung von sonstigen wirtschaftlichen Dienstleistungen  
O Öffentliche Verwaltung, Verteidigung; Sozialversicherung  
P Erziehung und Unterricht  
Q Gesundheits- und Sozialwesen  
R Kunst, Unterhaltung und Erholung  
S Erbringung von sonstigen Dienstleistungen

- 9 Zu den Arbeitnehmern zählen:
  - Sozialversicherungspflichtig beschäftigte Arbeitnehmer/-innen
  - Leitende Angestellte (auch Geschäftsführer/-innen einer GmbH und Vorstände einer AG) mit einem Arbeitsvertrag, die zumindest teilweise feste, d. h. gewinnunabhängige Verdienbestandteile für die geleistete Arbeit erhalten
  - Geringfügig Beschäftigte
  - Auszubildende
  - Aushilfskräfte, die als abhängig Beschäftigte eine bezahlte Leistung für den Betrieb erbringen
  - Arbeitnehmer/-innen in Altersteilzeit

Name der befragenden Behörde  
Anschrift

### Bemerkungen

Zur Vermeidung von Rückfragen unsererseits können Sie hier auf besondere Ereignisse und Umstände hinweisen, die Einfluss auf Ihre Angaben haben.



# Unterrichtung nach § 17 Bundesstatistikgesetz

## Zweck, Art und Umfang der Erhebung

Die bei den Amtsgerichten monatlich durchgeführte Erhebung dient der Gewinnung zuverlässiger und bundesweit vergleichbarer Daten über sämtliche eröffnete und mangels Masse abgewiesene Regel-, Nachlass- oder Gesamtgutinsolvenzverfahren. Hierzu werden beispielsweise die Summe der Insolvenzforderungen und die rechtliche Stellung des Schuldners erfragt.

Die Erhebung ist Bestandteil der Insolvenzstatistik. Diese Statistik dient dem Ziel, über das Insolvenzgeschehen in der Bundesrepublik Deutschland zu informieren. Darüber hinaus ist sie ein wichtiger konjunktureller Spätindikator.

## Rechtsgrundlagen

Insolvenzstatistikgesetz (InsStatG) vom 7. Dezember 2011 (BGBl. I S. 2589), in Verbindung mit dem Bundesstatistikgesetz (BStatG) vom 22. Januar 1987 (BGBl. I S. 462, 565), das zuletzt durch Artikel 13 des Gesetzes vom 25. Juli 2013 (BGBl. I S. 2749) geändert worden ist.

Erhoben werden die Angaben zu § 2 Nummer 1 InsStatG.

Die Auskunftspflicht ergibt sich aus § 4 Absatz 1 InsStatG in Verbindung mit § 15 BStatG. Nach § 4 Absatz 1 Nummer 1 InsStatG sind die zuständigen Amtsgerichte auskunftspflichtig.

Nach § 11a BStatG sind für die Meldungen elektronische Verfahren zu verwenden.

Nach § 15 Absatz 6 BStatG haben Widerspruch und Anfechtungsklage gegen die Aufforderung zur Auskunftserteilung keine aufschiebende Wirkung.

## Geheimhaltung

Die erhobenen Einzelangaben werden nach § 16 BStatG geheim gehalten.

## Hilfsmerkmale, Trennung und Löschung, Statistikregister

Name, Nummer und Aktenzeichen des Gerichts, Datum des Beschlusses, Name oder Firma und Anschrift oder Mittelpunkt der selbstständigen wirtschaftlichen Tätigkeit des Schuldners, Angaben über Art des Registers, Registernummer, zuständiges Registergericht sowie die Angaben über den Ansprechpartner/ die Ansprechpartnerin für Rückfragen sind Hilfsmerkmale, die der technischen Durchführung der Erhebung dienen. Diese Hilfsmerkmale werden mit Ausnahme von Name oder Firma und Anschrift des Schuldners sowie Registergericht, Registernummer und Art des Registers spätestens nach Abschluss der Aufbereitung der Insolvenzstatistik vernichtet. Name oder Firma und Anschrift des Schuldners sowie Registergericht, Registernummer und Art des Registers können zusammen mit den Angaben zu Geschäftszweig, Rechtsform und Zahl der Arbeitnehmer zur Führung des Unternehmensregisters für statistische Zwecke (Statistikregister) verwendet werden. Rechtsgrundlagen hierfür sind § 13 BStatG und die Verordnung (EG) Nr. 177/2008 (ABl. L 61 vom 5.3.2008, S. 6).

**Insolvenzstatistik**

VA

**Meldung VA**für Verbraucherinsolvenzverfahren **1**

Diese Meldung ist nach der Entscheidung über die Annahme eines Schuldenbereinigungsplans oder – bei dessen Nichtzustandekommen – nach Abweisung mangels Masse oder Eröffnung eines Verbraucherinsolvenzverfahrens zu erstellen. Die Meldung ist innerhalb von **zwei Wochen nach Ablauf des Kalendermonats**, in dem die gerichtliche Entscheidung erlassen wurde, an das statistische Amt zu übermitteln.

Name des Amtes  
Org. Einheit  
Straße + Hausnummer  
PLZ, Ort

Sie erreichen uns über

Telefon:

Herr Xxxxx XXXXXXXX-XXXX

Frau Xxxxx XXXXXXXX-XXXX

E-Mail: XXXXXXXX@XXXXX.de

Rechtsgrundlagen und weitere rechtliche Hinweise entnehmen Sie der beigefügten Unterlage, die Bestandteil dieses Fragebogens ist. Bitte beachten Sie bei der Beantwortung der Fragen die Erläuterungen zu **1** und **2** auf Seite 2 in dieser Unterlage.

**Hinweise zum Ausfüllen** ▶ Seite 2

Name des Gerichtes: .....

Nummer des  
Gerichtes: .....Aktuelles  
Aktenzeichen: .....Datum des  
Beschlusses: .....

Tag Monat Jahr

**Ansprechpartner/-in für Rückfragen** (freiwillige Angabe)

Nachname: .....

Vorname: .....

Telefon: .....

Vorwahl

Rufnummer

E-Mail: .....

**1 Name und Anschrift des Schuldners/ der Schuldnerin**

Nachname: .....

Vorname: .....

Straße,  
Hausnummer: .....

PLZ, Ort: .....

**2 Insolvenzforderungen** (inkl. Absonderungsrechte)  
(§ 305 Absatz 1 Nummer 3 InsO) .....

Volle Euro

**3 Art der Beendigung oder Fortsetzung des Verfahrens**Eröffnung eines Verbraucherinsolvenzverfahrens  
(§ 311 InsO) ..... ☐Abweisung mangels Masse (§ 26 InsO) ..... ☐Annahme des Schuldenbereinigungsplans  
(§§ 308, 309 InsO) ..... ☐Geschätzte Summe  
der zu erbringenden  
Leistungen .....

Volle Euro

**4 Art des Schuldners/ der Schuldnerin**Ehemals selbstständig Tätige/Tätiger ..... **2** ☐Verbraucher ..... ☐

Frage 5 ist nur für Insolvenzverfahren zu beantworten, die am  
1. Juli 2014 oder zu einem späteren Zeitpunkt beantragt wurden.

**5 Antrag auf Restschuldbefreiung** ist zulässig  
(§ 287a Absatz 1 InsO) .....☐

Ja

☐

Nein

Bitte zurücksenden an

Name der befragenden Behörde  
Anschrift

### Bemerkungen

Zur Vermeidung von Rückfragen unsererseits können Sie hier auf besondere Ereignisse und Umstände hinweisen, die Einfluss auf Ihre Angaben haben.

### Erläuterungen zum Fragebogen

**1** Als Verbraucherinsolvenzverfahren werden alle Verfahren mit IK-Aktenzeichen erfasst.

**2** Personen, die eine selbstständige wirtschaftliche Tätigkeit ausgeübt haben, die zum Zeitpunkt der Antragstellung höchstens 19 Gläubiger haben und gegen die keine Forderungen aus Arbeitsverhältnissen bestehen.

### Hinweise zum Ausfüllen:


1. Beantworten Sie die Fragen der Reihe nach.

2. Kreuzen Sie bitte, sofern nicht anders angegeben, für jede Frage nur eine Antwort an.

Ehemals selbstständig Tätige/Tätiger ..... **2** ☒

Verbraucher ..... ☐

3. Beachten Sie die mit einem Pfeil gekennzeichneten Hinweise.

 Geschätzte Summe  
der zu erbringenden  
Leistungen

4. Zahlen tragen Sie bitte rechtsbündig ein.

Hausnummer: ..... 

		2	3
--	--	---	---

5. Text tragen Sie bitte in Druckbuchstaben ein.  
Bitte beachten Sie die besondere Schreibweise von  
ä (AE), ö (OE), ü (UE), ß (SS).

Nachname: ... 

G	R	O	S	S	M	A	Y	E	R				
---	---	---	---	---	---	---	---	---	---	--	--	--	--

Vorname: ... 

H	E	I	N	Z	-	J	O	E	R	G			
---	---	---	---	---	---	---	---	---	---	---	--	--	--

6. Falls Sie eine Antwort korrigieren müssen, nehmen Sie die Korrektur deutlich sichtbar vor.

Ehemals selbstständig Tätige/Tätiger ..... **2** 

Verbraucher ..... ☒

## Insolvenzstatistik

VA

### Unterrichtung nach § 17 Bundesstatistikgesetz

#### Zweck, Art und Umfang der Erhebung

Die bei den Amtsgerichten monatlich durchgeführte Erhebung dient der Gewinnung zuverlässiger und bundesweit vergleichbarer Daten über sämtliche eröffnete und mangels Masse abgewiesene Verbraucherinsolvenzverfahren sowie über sämtliche Insolvenzverfahren, bei denen ein Schuldenbereinigungsplan angenommen wurde. Hierzu werden beispielsweise die Summe der Insolvenzforderungen und die Art des Schuldners erfragt.

Die Erhebung ist Bestandteil der Insolvenzstatistik. Diese Statistik dient dem Ziel, über das Insolvenzgeschehen in der Bundesrepublik Deutschland zu informieren. Darüber hinaus ist sie ein wichtiger konjunktureller Spätindikator.

#### Rechtsgrundlagen

Insolvenzstatistikgesetz (InsStatG) vom 7. Dezember 2011 (BGBl. I S. 2589), in Verbindung mit dem Bundesstatistikgesetz (BStatG) vom 22. Januar 1987 (BGBl. I S. 462, 565), das zuletzt durch Artikel 13 des Gesetzes vom 25. Juli 2013 (BGBl. I S. 2749) geändert worden ist.

Erhoben werden die Angaben zu § 2 Nummer 1 Buchstabe c und Nummer 2 InsStatG.

Die Auskunftspflicht ergibt sich aus § 4 Absatz 1 InsStatG in Verbindung mit § 15 BStatG. Nach § 4 Absatz 1 Nummer 1 InsStatG sind die zuständigen Amtsgerichte auskunftspflichtig.

Nach § 11a BStatG sind für die Meldungen elektronische Verfahren zu verwenden.

Nach § 15 Absatz 6 BStatG haben Widerspruch und Anfechtungsklage gegen die Aufforderung zur Auskunftserteilung keine aufschiebende Wirkung.

#### Geheimhaltung

Die erhobenen Einzelangaben werden nach § 16 BStatG geheim gehalten.

#### Hilfsmerkmale, Trennung und Löschung

Name, Nummer und Aktenzeichen des Gerichts, Datum des Beschlusses, Name und Anschrift des Schuldners sowie die Angaben über den Ansprechpartner/ die Ansprechpartnerin für Rückfragen sind Hilfsmerkmale, die lediglich der technischen Durchführung der Erhebung dienen. Sie werden spätestens nach Abschluss der Aufbereitung der Insolvenzstatistik vernichtet.