

Dienstleistungen

Strukturerhebung im Dienstleistungsbereich
Information und Kommunikation



2013

Statistisches Bundesamt

Herausgeber: Statistisches Bundesamt, Wiesbaden

Internet: www.destatis.de

Ihr Kontakt zu uns:

www.destatis.de/kontakt

Zentraler Auskunftsdienst

Tel.: +49 (0) 611 / 75 24 05

Erscheinungsfolge: jährlich

Erschienen am 22. September 2015

Artikelnummer: 5474117-13700-4 [PDF]

© Statistisches Bundesamt, Wiesbaden 2015

Vervielfältigung und Verbreitung, auch auszugsweise, mit Quellenangabe gestattet.

Methodik der Erhebung	4
Spektrum der dargestellten Wirtschaftsbereiche	5
Kommentare und Grafiken zu den Ergebnissen	6
1 Anzahl der Unternehmen bzw. Einrichtungen	6
2 Tätige Personen	7
3 Umsatz	8
4 Aufwendungen	9
5 Differenzierung nach Beschäftigtengrößenklassen	10
6 Veränderungen gegenüber dem Vorjahr	11
7 Ausgewählte Merkmale	13
Tabellenteil	14
1 Information und Kommunikation (WZ I) Übersicht über die erfassten Merkmale	14
2 Information und Kommunikation (WZ I) Differenzierung nach Beschäftigtengrößenklassen	16
3 Verlagswesen (WZ 58) Übersicht über die erfassten Merkmale	17
4 Herstellung, Verleih und Vertrieb von Filmen und Fernsehprogrammen; Kinos; Tonstudios und Verlegen von Musik (WZ 59) Übersicht über die erfassten Merkmale	19
5 Rundfunkveranstalter (WZ 60) Übersicht über die erfassten Merkmale	21
6 Telekommunikation (WZ 61) Übersicht über die erfassten Merkmale	23
7 Erbringung von Dienstleistungen der Informationstechnologie (WZ 62) Übersicht über die erfassten Merkmale	25
8 Datenverarbeitung, Hosting und damit verbundene Tätigkeiten; Webportale (WZ 63.1) Übersicht über die erfassten Merkmale	27
9 Erbringung von sonstigen Informationsdienstleistungen (WZ 63.9) Übersicht über die erfassten Merkmale	29

Zeichenerklärung Zeichenerklärung

. = Zahlenwert unbekannt oder geheim zu halten

Die Strukturerhebung im Dienstleistungsbereich wird auf Grund von Datenanforderungen der Europäischen Union, basierend auf der europäischen Strukturverordnung, durchgeführt. Ergänzende Rechtsgrundlagen für diese Erhebung sind in Deutschland das Dienstleistungsstatistikgesetz vom 19. Dezember 2000 in Verbindung mit dem Bundesstatistikgesetz in ihrer jeweils gültigen Fassung.

Das Dienstleistungsstatistikgesetz schreibt vor, dass zur Darstellung der Entwicklung im Dienstleistungsbereich und zur Erfüllung der Anforderungen der Europäischen Strukturverordnung jährlich eine dezentrale Stichprobenerhebung bei höchstens 15 % der Erhebungseinheiten durchgeführt wird. Erhebungseinheiten dieser Statistik sind Unternehmen bzw. Einrichtungen zur Ausübung einer freiberuflichen Tätigkeit, die ihren wirtschaftlichen Schwerpunkt in einem der folgenden Wirtschaftsabschnitte der Klassifikation der Wirtschaftszweige, Ausgabe 2008, haben:

- Verkehr und Lagerei (Abschnitt H),
- Information und Kommunikation (Abschnitt J),
- Grundstücks- und Wohnungswesen (Abschnitt L),
- Erbringung von freiberuflichen, wissenschaftlichen und technischen Dienstleistungen (Abschnitt M),
- Erbringung von sonstigen wirtschaftlichen Dienstleistungen (Abschnitt N),
- Reparatur von Datenverarbeitungsgeräten und Gebrauchsgütern (Abteilung S95).

Zur Festlegung der Auswahlgesamtheit aller Erhebungseinheiten wird das bei den statistischen Ämtern des Bundes und der Länder geführte Unternehmensregister genutzt. Das Unternehmensregister enthält u. a. Angaben zur Identifizierung der Erhebungseinheiten, zu ihrer wirtschaftszweigsystematischen Zuordnung, zur Aufnahme bzw. Einstellung ihrer wirtschaftlichen Tätigkeit sowie zu ihrer Größe.

Nach mathematisch-statistischen Methoden werden aus der Auswahlgesamtheit die auskunftspflichtigen Erhebungseinheiten mittels einer geschichteten Zufallsstichprobe gezogen. Dabei werden Schichten, die nur minimal besetzt sind, als Totalschichten erfasst, d. h. jedes darin befindliche Unternehmen bzw. jede darin befindliche Einrichtung wird ausgewählt; gleiches gilt auch für Schichten mit umsatzstarken Erhebungseinheiten.

Für alle ausgewählten Erhebungseinheiten besteht Auskunftspflicht. Um Erhebungseinheiten mit einem Jahresumsatz von weniger als 250 000 Euro zu entlasten, werden diese nur mit einem verkürzten Merkmalskatalog befragt.

Im Ergebnis dieser Statistik werden die Strukturdaten der in den o. g. sehr heterogenen Wirtschaftsbereichen in einem konsistenten Gesamtkonzept erhoben.

Durch eine (freie) Hochrechnung werden aus den erhobenen Angaben schließlich die im Folgenden dargestellten Ergebnisse berechnet.

Mit dem Berichtsjahr 2008 wurde der Merkmalskatalog und Erfassungsbereich der Strukturerhebung im Dienstleistungsbereich an die europäischen Anforderungen angepasst und damit ausgeweitet. Zeitgleich trat eine revidierte Wirtschaftszweigklassifikation in Kraft. Zur Entlastung der Auskunftspflichtigen (und zur Anpassung des Berichtskreises an den neuen Erfassungsbereich) wurde in den Berichtsjahren 2008 und 2011 eine neue Stichprobe gezogen. Aus diesen Gründen ist ein Zeitvergleich der Ergebnisse ab dem Berichtsjahr 2008 mit den Ergebnissen der Vorberichtszeiträume, auch bei eventuell gleichen Bezeichnungen der Wirtschaftszweige, nicht oder nur eingeschränkt möglich.

Spektrum der dargestellten Wirtschaftsbereiche

In der vorliegenden Datenzusammenstellung sind ausgewählte Ergebnisse aus der Strukturerhebung im Dienstleistungsbereich für Unternehmen, deren wirtschaftlicher Schwerpunkt im Wirtschaftsabschnitt „Information und Kommunikation“ (WZ J) liegt, zusammengefasst dargestellt.

Dieser Wirtschaftsabschnitt umfasst:

- Verlagswesen (WZ 58)
- Herstellung, Verleih und Vertrieb von Filmen und Fernsehprogrammen; Kinos; Tonstudios und Verlegen von Musik (WZ 59)
- Rundfunkveranstalter (WZ 60)
- Telekommunikation (WZ 61)
- Erbringung von Dienstleistungen der Informationstechnologie (WZ 62)
- Datenverarbeitung, Hosting und damit verbundene Tätigkeiten; Webportale (WZ 63.1)
- Erbringung von sonstigen Informationsdienstleistungen (WZ 63.9)

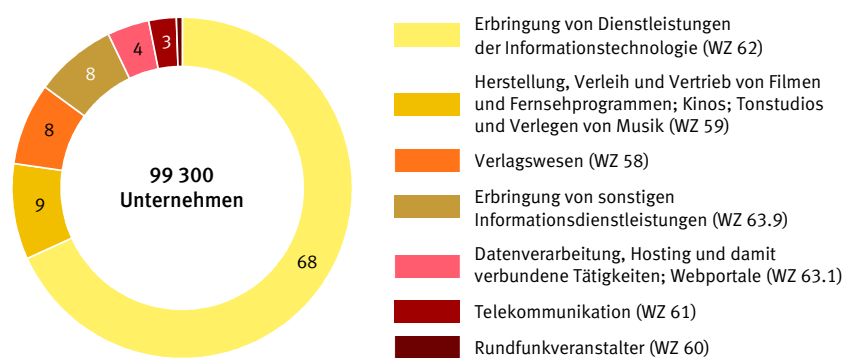
Die vorliegenden Ergebnisse für die Information und Kommunikation resultieren aus der Befragung von knapp 24 200 Unternehmen.

1 Anzahl der Unternehmen

Im Berichtsjahr 2013 waren über 99 300 Unternehmen bzw. Einrichtungen mit einem wirtschaftlichen Schwerpunkt in der Information und Kommunikation tätig, darunter 71,0 % mit einem Jahresumsatz von weniger als 250 000 Euro.

Deutlich mehr als zwei Drittel (68,5 %) der Unternehmen und Einrichtungen waren schwerpunktmäßig mit der Erbringung von Dienstleistungen der Informationstechnologie wirtschaftlich tätig.

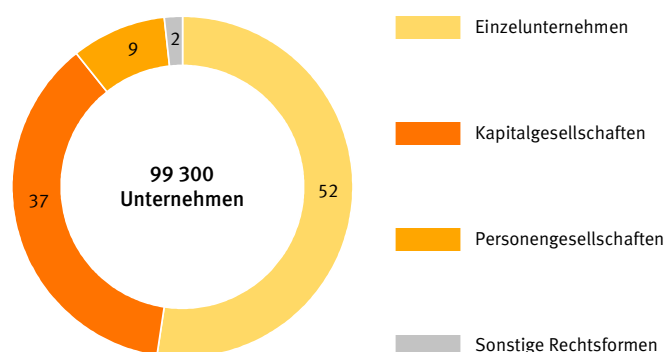
Abb 1 Anteil der Wirtschaftszweige an der Anzahl der Unternehmen
in %



2015 - S - 045

52,4 % der in diesem Wirtschaftsbereich tätigen Unternehmen und Einrichtungen waren Einzelunternehmen, mehr als ein Drittel (36,9 %) wurden als Kapitalgesellschaft geführt. Bei kleinen Unternehmen bzw. Einrichtungen, mit einem Jahresumsatz von weniger als 250 000 Euro, betrug der Anteil der Einzelunternehmen 70,1 %.

Abb 2 Anteil der Rechtsformen an der Anzahl der Unternehmen
in %

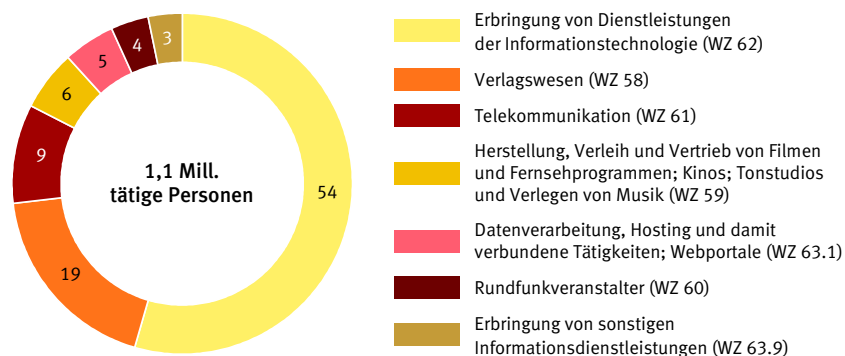


2015 - S - 046

2 Tätige Personen (Stichtag: 30. September)

In der Information und Kommunikation arbeiteten über 1,1 Millionen Personen (einschließlich der tätigen Inhaberinnen und Inhaber sowie unbezahlt mithelfenden Familienangehörigen), darunter 54,5 % im WZ 62. Damit waren in den Unternehmen und Einrichtungen durchschnittlich elf Personen beschäftigt.

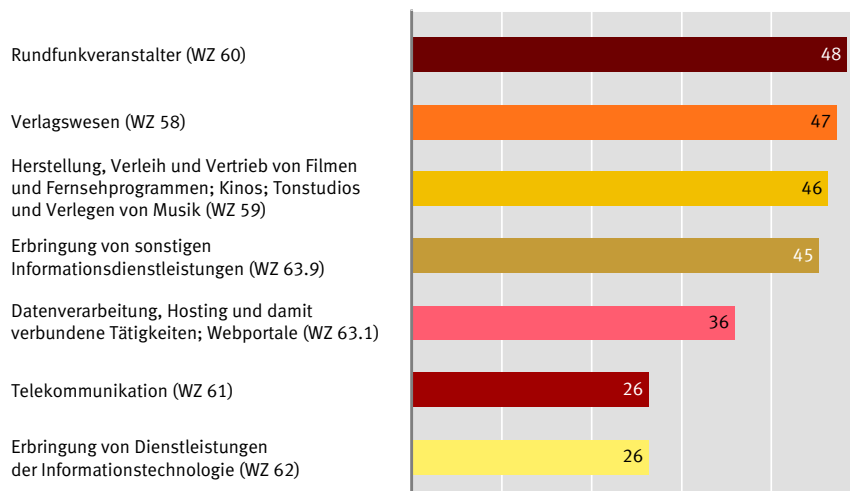
Abb 3 Anteil der Wirtschaftszweige an der Anzahl der tätigen Personen in %



2015 - S - 047

Der Anteil der abhängig Beschäftigten an den tätigen Personen insgesamt betrug 91,0 % und erreichte bei den Rundfunkveranstaltern (WZ 60) 99,7 %. 97,4 % der in der Information und Kommunikation tätigen Personen arbeiteten in Unternehmen mit einem Jahresumsatz von 250 000 Euro und mehr. Von den abhängig Beschäftigten arbeiteten 12,2 % in Teilzeit, waren ein Drittel (33,4 %) Frauen und fast 31 300 Auszubildende (3,2 %) hatten hier eine Lehrstelle.

Abb 4 Anteil der weiblichen tätigen Personen nach Wirtschaftszweigen in %

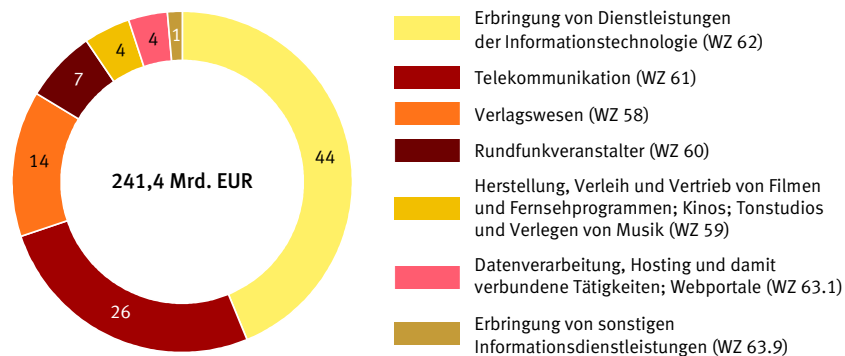


2015 - S - 048

3 Umsatz

Im Berichtsjahr 2013 wurde von diesem Wirtschaftsbereich ein Gesamtumsatz (Umsatz und sonstige betriebliche Erträge) von knapp 241,4 Milliarden Euro erwirtschaftet. Mit 43,7 % entfiel der größte Teil des Gesamtumsatzes auf den WZ 62.

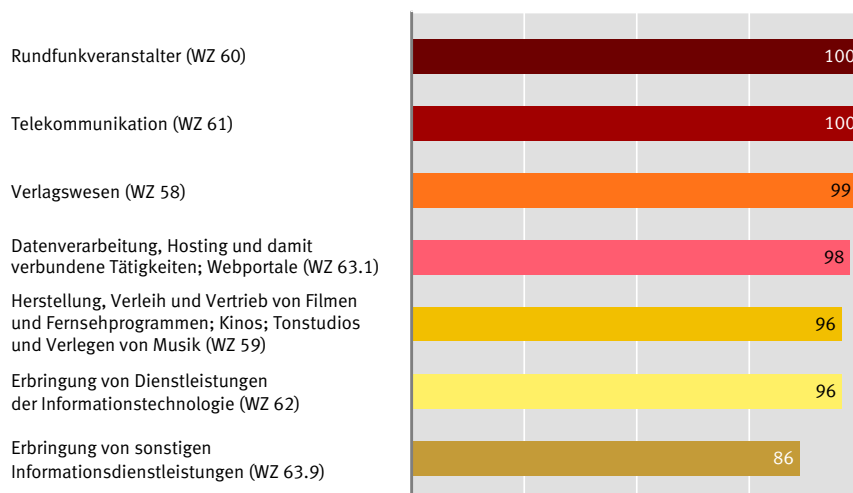
Abb 5 Anteil der Wirtschaftszweige am Gesamtumsatz
in %



2015 - S - 049

29,0 % der Unternehmen hatten einen Jahresumsatz von 250 000 Euro und mehr. Sie realisierten 97,4 % bzw. über 235,0 Milliarden Euro des Gesamtumsatzes. 10,4 % des Umsatzes (24,8 Milliarden Euro) entstanden durch Auftraggeber mit Sitz im Ausland. Während die großen Unternehmen einen durchschnittlichen Jahresumsatz (einschließlich sonstige betriebliche Erträge) von knapp 8,2 Millionen Euro erwirtschafteten, betrug er bei den kleinen Unternehmen und Einrichtungen nur rund 90 000 Euro.

Abb 6 Anteil der großen Unternehmen am Gesamtumsatz des Wirtschaftszweiges
in %

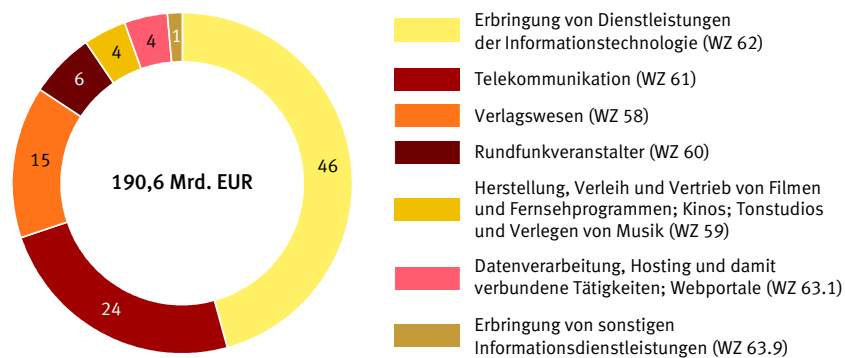


2015 - S - 050

4 Aufwendungen

Im betrachteten Wirtschaftsbereich betrugen die Aufwendungen im Berichtsjahr mehr als 190,6 Milliarden Euro. Die höchsten Aufwendungen entfielen mit einem Anteil von 45,9 % auf den WZ 62 und mit 24,2 % auf den WZ 61. Gemessen am Umsatz betrug der Anteil der Aufwendungen 79,0 %.

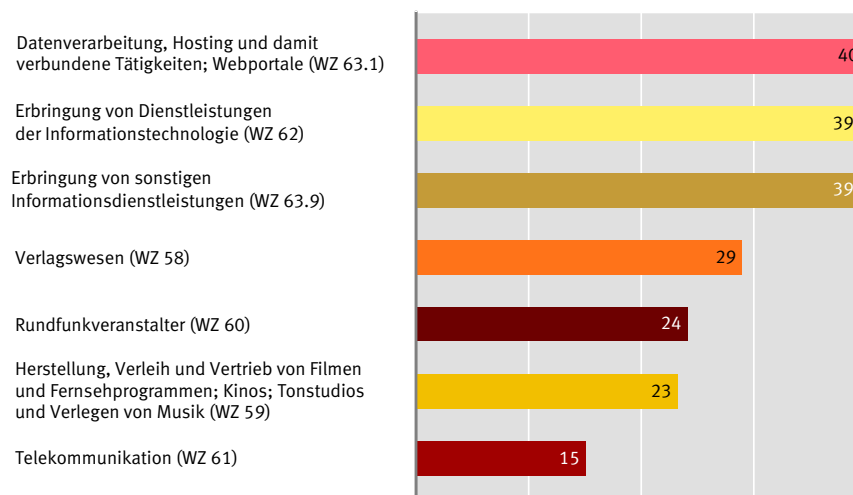
Abb 7 Anteil der Wirtschaftszweige an den Aufwendungen
in %



2015 - S - 051

Die Aufwendungen verteilten sich im Durchschnitt zu 30,4 % auf Personal- und zu 69,6 % (132,7 Milliarden Euro) auf Materialaufwendungen einschließlich der sonstigen betrieblichen Aufwendungen.

Abb 8 Anteil des Personalaufwandes an den Aufwendungen nach Wirtschaftszweigen
in %



2015 - S - 052

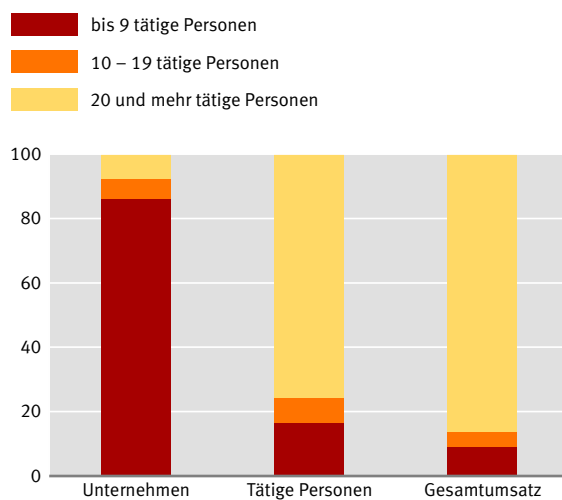
Fast 49,0 Milliarden Euro bzw. 84,6 % der Personalaufwendungen wurden für Bruttoentgelte aufgewendet. Der Anteil der Sozialaufwendungen des Arbeitgebers betrug damit 15,4 %.

5 Differenzierung nach Beschäftigtengrößenklassen

Die Differenzierung der Unternehmen und Einrichtungen nach Beschäftigtengrößenklassen zeigt folgendes Bild:

- In 86,2 % der Unternehmen und Einrichtungen waren bis zu neun Personen beschäftigt.
- In diesen arbeiteten aber nur 16,6 % der in diesem Wirtschaftsbereich tätigen Personen.
- Mit 22,1 Milliarden Euro wurden 9,1 % des Gesamtumsatzes der Information und Kommunikation in dieser Beschäftigtengrößenklasse erwirtschaftet.
- Demgegenüber beschäftigten 7,4 % der Unternehmen und Einrichtungen mit 20 und mehr Beschäftigten rund drei Viertel (75,7 %) der in diesem Wirtschaftsbereich tätigen Personen und erwirtschafteten 86,2 % des Gesamtumsatzes.

Abb 9 Differenzierung nach Beschäftigtengrößenklassen
in %



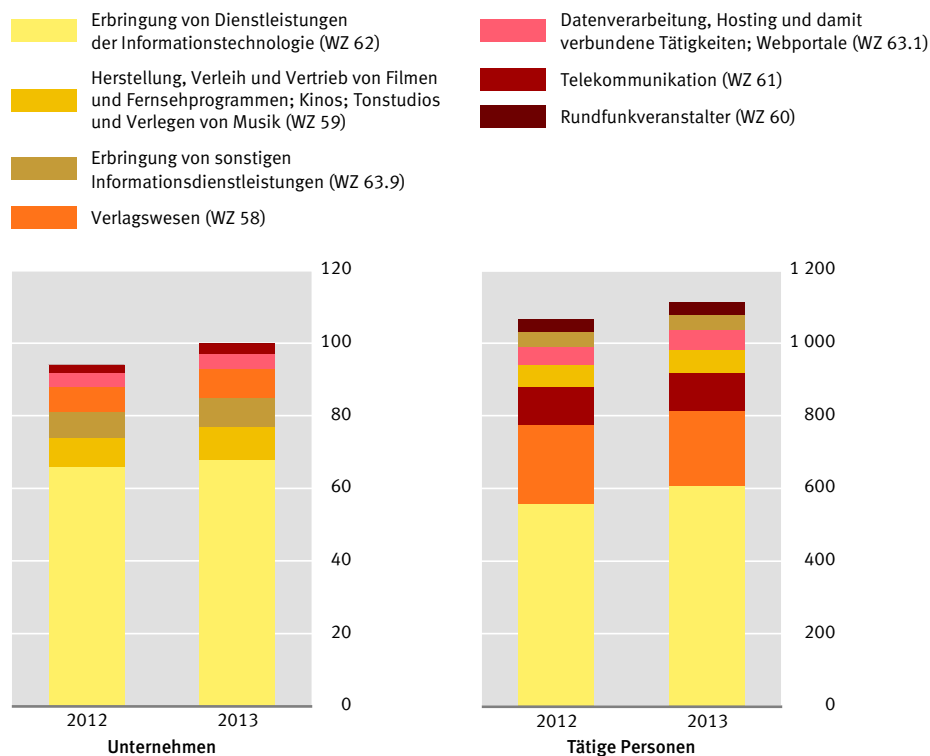
2015 - S - 053

6 Veränderungen gegenüber dem Vorjahr

Im Berichtsjahr 2013 erhöhte sich die Anzahl der Unternehmen und Einrichtungen in der Information und Kommunikation gegenüber dem Vorjahr um knapp 4 800 (+ 5,0 %). Fast die Hälfte dieses Anstieges (48,1 %) entfällt auf den WZ 62 (+ 2 300 Unternehmen). Die Anzahl der Unternehmen erhöhte sich in allen Wirtschaftszweigen.

Die Anzahl der in der Information und Kommunikation tätigen Personen stieg im Vorjahresvergleich um rund 46 400 Beschäftigte (+ 4,4 %). Ein starker Anstieg war mit 48 950 Personen (+ 8,8 %) im WZ 62 zu beobachten. Dagegen ging in den WZ 58 und WZ 62 die Anzahl der Beschäftigten zurück.

Abb 10 Entwicklung der Anzahl der Unternehmen und der tätigen Personen zum Vorjahr
Anzahl in Tausend



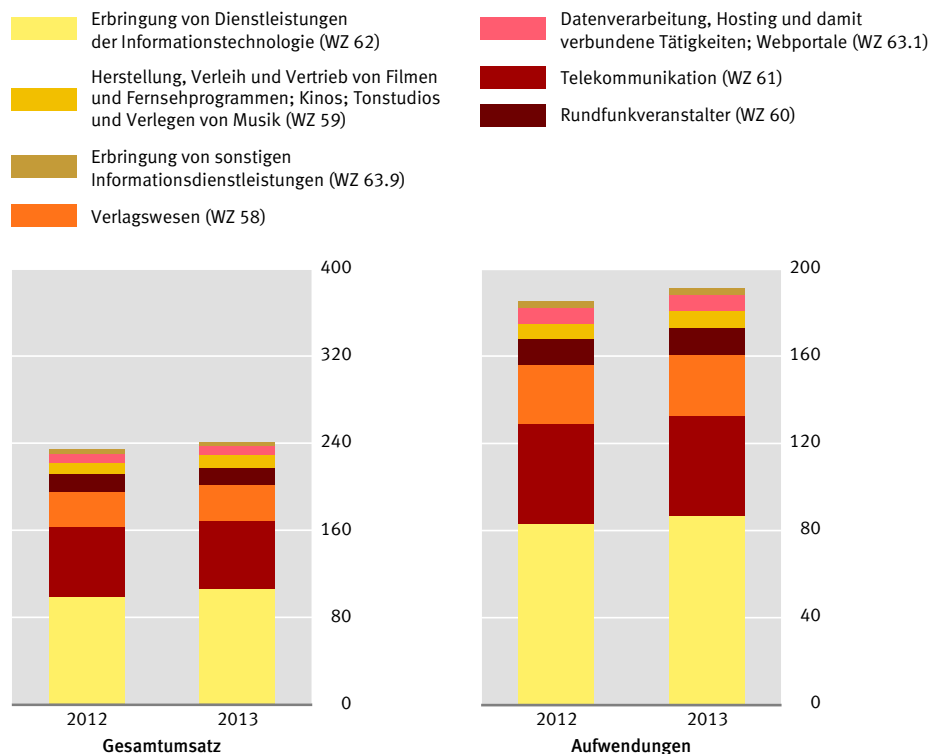
2015 - S - 054

Ergebnisse

Der in der Information und Kommunikation erwirtschaftete Gesamtumsatz stieg 2013 gegenüber dem Vorjahr um mehr als 7,2 Milliarden Euro (+ 3,1 %). Nur bei den WZ 61 und WZ 63.9 verringerte sich der Umsatz.

Im Vorjahresvergleich stiegen die Aufwendungen der Unternehmen und Einrichtungen im Bereich Information und Kommunikation um fast 5,7 Milliarden Euro (+ 3,1 %). Die Personalaufwendungen erhöhten sich um rund 4,4 Milliarden Euro (+ 8,1 %) und der Materialaufwand um mehr als 1,3 Milliarden Euro (+ 1,0 %).

Abb 11 Entwicklung des Gesamtumsatzes und der Aufwendungen zum Vorjahr in Mrd. EUR



2015 - S - 055

Weitere Ergebnisse aus der Strukturhebung im Dienstleistungsbereich finden Sie in der Fachserie 9, Reihe 4.1 bis 4.6 sowie in den verschiedenen Fachberichten.

7 Ausgewählte Merkmale

	Einheit	Unternehmen/Einrichtungen mit einem Gesamtumsatz von 17 500 EUR und mehr		
		insgesamt	davon mit einem Gesamtumsatz von	
			weniger als 250 000 EUR	250 000 EUR und mehr
Unternehmen/Einrichtungen	Anzahl in Tsd.	99,3	70,5	28,8
Gesamtumsatz (Umsatz und sonstige betriebliche Erträge)	Mrd. EUR	241,4	6,3	235,0
Tätige Personen am 30. September	Anzahl in Tsd.	1 113,2	115,4	997,7
Aufwendungen	Mrd. EUR	190,6	2,8	187,8
Bruttoanlageinvestitionen	Mrd. EUR	14,4	0,2	14,2

1 Information und Kommunikation (WZ J)

Übersicht über die erfassten Merkmale

	Einheit	Unternehmen/Einrichtungen ¹			
		insgesamt	davon mit einem Gesamtumsatz von		
			weniger als 250 000 EUR	250 000 EUR und mehr absolut	Anteil an insgesamt in %
Unternehmen/Einrichtungen	Anzahl	99 314	70 478	28 836	29,0
davon:					
Einzelunternehmen	Anzahl	52 090	49 400	2 689	5,2
Personengesellschaften	Anzahl	8 971	4 678	4 293	47,9
Kapitalgesellschaften	Anzahl	36 605	15 209	21 396	58,5
Sonstige Rechtsformen	Anzahl	1 648	1 191	457	27,7
Niederlassungen	Anzahl	108 814	72 032	36 783	33,8
Gesamtumsatz (Umsatz und sonstige betriebliche Erträge)	1 000 EUR	241 384 052	6 340 230	235 043 822	97,4
davon:					
Umsatz	1 000 EUR	.	.	224 368 419	.
dar. durch Auftraggeber mit Sitz im Ausland	1 000 EUR	.	.	24 780 880	.
Sonstige betriebliche Erträge	1 000 EUR	.	.	10 675 403	.
Subventionen	1 000 EUR	134 355	10 098	124 258	92,5
Tätige Personen am 30. September	Anzahl	1 113 159	115 449	997 711	89,6
dar. weiblich	Anzahl	.	.	333 241	.
davon:					
Tätige Inhaber/-innen sowie unbezahlt mithelfende Familienangehörige	Anzahl	100 332	72 877	27 455	27,4
dar. weiblich	Anzahl	.	.	2 366	.
Abhängig Beschäftigte	Anzahl	1 012 827	42 571	970 256	95,8
und zwar:					
weiblich	Anzahl	.	.	330 875	.
Auszubildende	Anzahl	.	.	31 292	.
in Teilzeit tätig	Anzahl	.	.	118 064	.
geringfügig Beschäftigte	Anzahl	.	.	115 595	.
Abhängig Beschäftigte umgerechnet in Vollzeiteinheiten	Anzahl	.	.	828 057	.
Anteil der abhängig Beschäftigten an den tätigen Personen	%	91,0	36,9	97,2	106,9
Anteil der weiblichen tätigen Personen an den tätigen Personen	%	.	.	33,4	.
Anteil der weiblichen Beschäftigten an den abhängig Beschäftigten	%	.	.	34,1	.
Anteil der Auszubildenden an den abhängig Beschäftigten	%	.	.	3,2	.
Anteil der in Teilzeit Beschäftigten an den abhängig Beschäftigten	%	.	.	12,2	.
Anteil der geringfügig Beschäftigten an den abhängig Beschäftigten	%	.	.	11,9	.
Aufwendungen	1 000 EUR	190 638 161	2 807 329	187 830 832	98,5
davon:					
Personalaufwand	1 000 EUR	57 910 204	1 088 050	56 822 154	98,1
davon für:					
Bruttoentgelte	1 000 EUR	48 996 928	924 277	48 072 651	98,1
Sozialaufwendungen des Arbeitgebers	1 000 EUR	8 913 276	163 773	8 749 503	98,2
davon für:					
Gesetzliche Sozialaufwendungen	1 000 EUR	.	.	7 425 517	.
Übrige Sozialaufwendungen	1 000 EUR	.	.	1 323 986	.

1 Unternehmen/Einrichtungen mit einem Gesamtumsatz von 17 500 EUR und mehr.

1 Information und Kommunikation (WZ J) Übersicht über die erfassten Merkmale

	Einheit	Unternehmen/Einrichtungen ¹			
		insgesamt	davon mit einem Gesamtumsatz von		
			weniger als 250 000 EUR	250 000 EUR und mehr absolut	Anteil an insgesamt in %
Materialaufwand und sonstige betriebliche					
Aufwendungen	1 000 EUR	132 727 957	1 719 279	131 008 678	98,7
davon für:					
Bezogene Dienstleistungen und Waren zum					
Wiederverkauf in unverändertem Zustand	1 000 EUR	.	.	52 863 987	.
Roh-, Hilfs- und Betriebsstoffe	1 000 EUR	.	.	9 263 182	.
Sonstige betriebliche Aufwendungen und bezogene					
Dienstleistungen (nicht zum Wiederverkauf)	1 000 EUR	.	.	68 881 509	.
darunter:					
Mieten, Pachten und Leasing	1 000 EUR	7 729 755	260 070	7 469 685	96,6
Leiharbeiter/-innen	1 000 EUR	.	.	1 236 817	.
Bestände					
am Anfang des Berichtsjahres	1 000 EUR	8 056 246	234 337	7 821 909	97,1
am Ende des Berichtsjahres	1 000 EUR	8 529 974	262 815	8 267 159	96,9
davon:					
Bezogene Waren und Dienstleistungen zum					
Wiederverkauf in unverändertem Zustand					
am Anfang des Berichtsjahres	1 000 EUR	.	.	2 283 565	.
am Ende des Berichtsjahres	1 000 EUR	.	.	2 423 356	.
Roh-, Hilfs- und Betriebsstoffe					
am Anfang des Berichtsjahres	1 000 EUR	.	.	608 293	.
am Ende des Berichtsjahres	1 000 EUR	.	.	670 426	.
In Arbeit befindliche Aufträge sowie					
selbst erstellte fertige und unfertige Erzeugnisse					
am Anfang des Berichtsjahres	1 000 EUR	.	.	4 930 051	.
am Ende des Berichtsjahres	1 000 EUR	.	.	5 173 377	.
Bruttoanlageinvestitionen	1 000 EUR	14 432 479	195 310	14 237 168	98,6
davon:					
Erworbene Sachanlagen für betriebliche Zwecke	1 000 EUR	.	.	9 349 097	.
davon für:					
Betriebs- und Geschäftsausstattung sowie					
Anlagen und Maschinen	1 000 EUR	.	.	8 795 054	.
Bauten	1 000 EUR	.	.	429 129	.
Grundstücke	1 000 EUR	.	.	124 913	.
Selbst erstellte Sachanlagen für betriebliche Zwecke	1 000 EUR	.	.	73 217	.
Erworbene immaterielle Vermögensgegenstände	1 000 EUR	.	.	4 164 119	.
dar. erworbene Software	1 000 EUR	.	.	2 748 230	.
Selbst erstellte immaterielle Vermögensgegenstände	1 000 EUR	.	.	650 735	.
dar. selbst erstellte Software	1 000 EUR	.	.	547 421	.
Betriebliche Steuern und sonstige öffentliche Abgaben	1 000 EUR	1 684 633	124 065	1 560 569	92,6
Bruttowertschöpfung	1 000 EUR	107 652 763	4 535 462	103 117 301	95,8
Bruttobetriebsüberschuss	1 000 EUR	49 742 559	3 447 412	46 295 147	93,1

1 Unternehmen/Einrichtungen mit einem Gesamtumsatz von 17 500 EUR und mehr.

2 Information und Kommunikation (WZ J)

Differenzierung nach Beschäftigtengrößenklassen

	Einheit	Unternehmen/Einrichtungen ¹ mit ... bis ... tätigen Personen					
		1	2 – 9	10 – 19	20 – 49	50 – 249	250 und mehr
Unternehmen/Einrichtungen	Anzahl	47 524	38 060	6 333	4 303	2 598	496
Gesamtumsatz (Umsatz und sonstige betriebliche Erträge) ...	1 000 EUR	6 471 608	15 597 567	11 185 473	19 463 757	44 568 193	144 097 454
Tätige Personen am 30.09.	Anzahl	47 524	137 269	85 934	130 132	255 791	456 509
dar. Abhängig Beschäftigte	Anzahl	1 235	95 442	79 086	126 332	254 348	456 384
Aufwendungen	1 000 EUR	3 022 103	11 244 406	9 170 389	16 261 929	37 062 462	113 876 871
davon:							
Personalaufwand	1 000 EUR	135 450	3 635 286	3 480 240	6 226 433	13 763 692	30 669 103
Materialaufwand und sonstige betriebliche Aufwendungen ...	1 000 EUR	2 886 653	7 609 120	5 690 149	10 035 497	23 298 770	83 207 768
Bruttoanlageinvestitionen	1 000 EUR	209 113	498 801	679 557	871 841	1 729 041	10 444 125
Betriebliche Steuern und sonstige öffentliche Abgaben ...	1 000 EUR	90 659	225 579	134 539	210 353	394 822	628 682
Subventionen	1 000 EUR	2 390	21 174	19 128	28 854	43 095	19 715

1 Unternehmen/Einrichtungen mit einem Gesamtumsatz von 17 500 EUR und mehr.

3 Verlagswesen (WZ 58)

Übersicht über die erfassten Merkmale

	Einheit	Unternehmen/Einrichtungen ¹			
		insgesamt	davon mit einem Gesamtumsatz von		
			weniger als 250 000 EUR	250 000 EUR und mehr absolut	Anteil an insgesamt in %
Unternehmen/Einrichtungen	Anzahl	7 645	3 561	4 084	53,4
davon:					
Einzelunternehmen	Anzahl	2 099	1 689	410	19,5
Personengesellschaften	Anzahl	1 441	530	912	63,2
Kapitalgesellschaften	Anzahl	3 880	1 217	2 663	68,6
Sonstige Rechtsformen	Anzahl	224	124	100	44,5
Niederlassungen	Anzahl	9 053	3 699	5 354	59,1
Gesamtumsatz (Umsatz und sonstige betriebliche Erträge)	1 000 EUR	33 212 962	342 127	32 870 834	99,0
davon:					
Umsatz	1 000 EUR	.	.	31 393 317	.
dar. durch Auftraggeber mit Sitz im Ausland	1 000 EUR	.	.	1 751 441	.
Sonstige betriebliche Erträge	1 000 EUR	.	.	1 477 517	.
Subventionen	1 000 EUR	4 865	127	4 739	97,4
Tätige Personen am 30. September	Anzahl	206 620	7 617	199 002	96,3
dar. weiblich	Anzahl	.	.	94 190	.
davon:					
Tätige Inhaber/-innen sowie unbezahlt mithelfende Familienangehörige	Anzahl	7 424	4 098	3 326	44,8
dar. weiblich	Anzahl	.	.	565	.
Abhängig Beschäftigte	Anzahl	199 196	3 520	195 676	98,2
und zwar:					
weiblich	Anzahl	.	.	93 625	.
Auszubildende	Anzahl	.	.	4 075	.
in Teilzeit tätig	Anzahl	.	.	28 317	.
geringfügig Beschäftigte	Anzahl	.	.	66 005	.
Abhängig Beschäftigte umgerechnet in Vollzeiteinheiten	Anzahl	.	.	131 144	.
Anteil der abhängig Beschäftigten an den tätigen Personen	%	96,4	46,2	98,3	102,0
Anteil der weiblichen tätigen Personen an den tätigen Personen	%	.	.	47,3	.
Anteil der weiblichen Beschäftigten an den abhängig Beschäftigten	%	.	.	47,8	.
Anteil der Auszubildenden an den abhängig Beschäftigten	%	.	.	2,1	.
Anteil der in Teilzeit Beschäftigten an den abhängig Beschäftigten	%	.	.	14,5	.
Anteil der geringfügig Beschäftigten an den abhängig Beschäftigten	%	.	.	33,7	.
Aufwendungen	1 000 EUR	27 591 710	216 354	27 375 357	99,2
davon:					
Personalaufwand	1 000 EUR	7 974 631	58 534	7 916 098	99,3
davon für:					
Bruttoentgelte	1 000 EUR	6 701 489	48 652	6 652 837	99,3
Sozialaufwendungen des Arbeitgebers	1 000 EUR	1 273 142	9 882	1 263 261	99,2
davon für:					
Gesetzliche Sozialaufwendungen	1 000 EUR	.	.	1 084 734	.
Übrige Sozialaufwendungen	1 000 EUR	.	.	178 527	.

1 Unternehmen/Einrichtungen mit einem Gesamtumsatz von 17 500 EUR und mehr.

3 Verlagswesen (WZ 58)

Übersicht über die erfassten Merkmale

	Einheit	Unternehmen/Einrichtungen ¹			
		insgesamt	davon mit einem Gesamtumsatz von		
			weniger als 250 000 EUR	250 000 EUR und mehr absolut	Anteil an insgesamt in %
Materialaufwand und sonstige betriebliche Aufwendungen	1 000 EUR	19 617 079	157 820	19 459 259	99,2
davon für:					
Bezogene Dienstleistungen und Waren zum Wiederverkauf in unverändertem Zustand	1 000 EUR	.	.	4 833 984	.
Roh-, Hilfs- und Betriebsstoffe	1 000 EUR	.	.	3 368 118	.
Sonstige betriebliche Aufwendungen und bezogene Dienstleistungen (nicht zum Wiederverkauf)	1 000 EUR	.	.	11 257 157	.
darunter:					
Mieten, Pachten und Leasing	1 000 EUR	668 533	15 174	653 358	97,7
Leiharbeiter/-innen	1 000 EUR	.	.	66 815	.
Bestände					
am Anfang des Berichtsjahres	1 000 EUR	1 441 484	36 992	1 404 492	97,4
am Ende des Berichtsjahres	1 000 EUR	1 431 524	35 728	1 395 797	97,5
davon:					
Bezogene Waren und Dienstleistungen zum Wiederverkauf in unverändertem Zustand					
am Anfang des Berichtsjahres	1 000 EUR	.	.	526 482	.
am Ende des Berichtsjahres	1 000 EUR	.	.	494 950	.
Roh-, Hilfs- und Betriebsstoffe					
am Anfang des Berichtsjahres	1 000 EUR	.	.	148 375	.
am Ende des Berichtsjahres	1 000 EUR	.	.	155 362	.
In Arbeit befindliche Aufträge sowie selbst erstellte fertige und unfertige Erzeugnisse					
am Anfang des Berichtsjahres	1 000 EUR	.	.	729 635	.
am Ende des Berichtsjahres	1 000 EUR	.	.	745 485	.
Bruttoanlageinvestitionen	1 000 EUR	711 168	12 485	698 683	98,2
davon:					
Erworbene Sachanlagen für betriebliche Zwecke	1 000 EUR	.	.	483 726	.
davon für:					
Betriebs- und Geschäftsausstattung sowie Anlagen und Maschinen	1 000 EUR	.	.	379 878	.
Bauten	1 000 EUR	.	.	63 269	.
Grundstücke	1 000 EUR	.	.	40 579	.
Selbst erstellte Sachanlagen für betriebliche Zwecke	1 000 EUR	.	.	644	.
Erworbene immaterielle Vermögensgegenstände	1 000 EUR	.	.	204 097	.
dar. erworbene Software	1 000 EUR	.	.	99 560	.
Selbst erstellte immaterielle Vermögensgegenstände	1 000 EUR	.	.	10 216	.
dar. selbst erstellte Software	1 000 EUR	.	.	4 578	.
Betriebliche Steuern und sonstige öffentliche Abgaben	1 000 EUR	267 507	5 383	262 125	98,0
Bruttowertschöpfung	1 000 EUR	13 323 924	177 787	13 146 137	98,7
Bruttobetriebsüberschuss	1 000 EUR	5 349 293	119 253	5 230 040	97,8

1 Unternehmen/Einrichtungen mit einem Gesamtumsatz von 17 500 EUR und mehr.

4 Herstellung, Verleih und Vertrieb von Filmen und Fernsehprogrammen; Kinos; Tonstudios und Verlegen von Musik (WZ 59) Übersicht über die erfassten Merkmale

	Einheit	Unternehmen/Einrichtungen ¹			
		insgesamt	davon mit einem Gesamtumsatz von		
			weniger als 250 000 EUR	250 000 EUR und mehr absolut	Anteil an insgesamt in %
Unternehmen/Einrichtungen	Anzahl	8 993	6 303	2 690	29,9
davon:					
Einzelunternehmen	Anzahl	4 606	4 285	321	7,0
Personengesellschaften	Anzahl	1 121	578	543	48,5
Kapitalgesellschaften	Anzahl	3 153	1 347	1 806	57,3
Sonstige Rechtsformen	Anzahl	112	92	20	17,6
Niederlassungen	Anzahl	9 652	6 452	3 200	33,2
Gesamtumsatz (Umsatz und sonstige betriebliche Erträge)	1 000 EUR	11 025 317	491 377	10 533 939	95,5
davon:					
Umsatz	1 000 EUR	.	.	9 956 537	.
dar. durch Auftraggeber mit Sitz im Ausland	1 000 EUR	.	.	691 481	.
Sonstige betriebliche Erträge	1 000 EUR	.	.	577 402	.
Subventionen	1 000 EUR	28 893	4 252	24 641	85,3
Tätige Personen am 30. September	Anzahl	63 629	10 095	53 534	84,1
dar. weiblich	Anzahl	.	.	24 764	.
davon:					
Tätige Inhaber/-innen sowie unbezahlt mithelfende Familienangehörige	Anzahl	9 538	6 874	2 664	27,9
dar. weiblich	Anzahl	.	.	337	.
Abhängig Beschäftigte	Anzahl	54 091	3 221	50 871	94,0
und zwar:					
weiblich	Anzahl	.	.	24 427	.
Auszubildende	Anzahl	.	.	1 187	.
in Teilzeit tätig	Anzahl	.	.	7 650	.
geringfügig Beschäftigte	Anzahl	.	.	15 270	.
Abhängig Beschäftigte umgerechnet in Vollzeiteinheiten	Anzahl	.	.	35 853	.
Anteil der abhängig Beschäftigten an den tätigen Personen	%	85,0	31,9	95,0	111,8
Anteil der weiblichen tätigen Personen an den tätigen Personen	%	.	.	46,3	.
Anteil der weiblichen Beschäftigten an den abhängig Beschäftigten	%	.	.	48,0	.
Anteil der Auszubildenden an den abhängig Beschäftigten	%	.	.	2,3	.
Anteil der in Teilzeit Beschäftigten an den abhängig Beschäftigten	%	.	.	15,0	.
Anteil der geringfügig Beschäftigten an den abhängig Beschäftigten	%	.	.	30,0	.
Aufwendungen	1 000 EUR	7 750 272	242 636	7 507 636	96,9
davon:					
Personalaufwand	1 000 EUR	1 801 199	60 443	1 740 757	96,6
davon für:					
Bruttoentgelte	1 000 EUR	1 537 215	51 303	1 485 912	96,7
Sozialaufwendungen des Arbeitgebers	1 000 EUR	263 984	9 140	254 844	96,5
davon für:					
Gesetzliche Sozialaufwendungen	1 000 EUR	.	.	230 248	.
Übrige Sozialaufwendungen	1 000 EUR	.	.	24 596	.

1 Unternehmen/Einrichtungen mit einem Gesamtumsatz von 17 500 EUR und mehr.

4 Herstellung, Verleih und Vertrieb von Filmen und Fernsehprogrammen; Kinos; Tonstudios und Verlegen von Musik (WZ 59) Übersicht über die erfassten Merkmale

	Einheit	Unternehmen/Einrichtungen ¹			
		insgesamt	davon mit einem Gesamtumsatz von		
			weniger als 250 000 EUR	250 000 EUR und mehr absolut	Anteil an insgesamt in %
Materialaufwand und sonstige betriebliche Aufwendungen	1 000 EUR	5 949 073	182 193	5 766 879	96,9
davon für:					
Bezogene Dienstleistungen und Waren zum Wiederverkauf in unverändertem Zustand	1 000 EUR	.	.	2 741 060	.
Roh-, Hilfs- und Betriebsstoffe	1 000 EUR	.	.	531 289	.
Sonstige betriebliche Aufwendungen und bezogene Dienstleistungen (nicht zum Wiederverkauf)	1 000 EUR	.	.	2 494 530	.
darunter:					
Mieten, Pachten und Leasing	1 000 EUR	432 960	33 692	399 268	92,2
Leiharbeiter/-innen	1 000 EUR	.	.	16 324	.
Bestände					
am Anfang des Berichtsjahres	1 000 EUR	604 713	66 528	538 185	89,0
am Ende des Berichtsjahres	1 000 EUR	634 389	91 835	542 555	85,5
davon:					
Bezogene Waren und Dienstleistungen zum Wiederverkauf in unverändertem Zustand					
am Anfang des Berichtsjahres	1 000 EUR	.	.	126 395	.
am Ende des Berichtsjahres	1 000 EUR	.	.	130 350	.
Roh-, Hilfs- und Betriebsstoffe					
am Anfang des Berichtsjahres	1 000 EUR	.	.	24 116	.
am Ende des Berichtsjahres	1 000 EUR	.	.	29 141	.
In Arbeit befindliche Aufträge sowie selbst erstellte fertige und unfertige Erzeugnisse					
am Anfang des Berichtsjahres	1 000 EUR	.	.	387 674	.
am Ende des Berichtsjahres	1 000 EUR	.	.	383 064	.
Bruttoanlageinvestitionen	1 000 EUR	528 168	22 948	505 221	95,7
davon:					
Erworbene Sachanlagen für betriebliche Zwecke	1 000 EUR	.	.	212 867	.
davon für:					
Betriebs- und Geschäftsausstattung sowie					
Anlagen und Maschinen	1 000 EUR	.	.	191 872	.
Bauten	1 000 EUR	.	.	18 259	.
Grundstücke	1 000 EUR	.	.	2 735	.
Selbst erstellte Sachanlagen für betriebliche Zwecke	1 000 EUR	.	.	865	.
Erworbene immaterielle Vermögensgegenstände	1 000 EUR	.	.	250 297	.
dar. erworbene Software	1 000 EUR	.	.	23 786	.
Selbst erstellte immaterielle Vermögensgegenstände	1 000 EUR	.	.	41 191	.
dar. selbst erstellte Software	1 000 EUR	.	.	668	.
Betriebliche Steuern und sonstige öffentliche Abgaben	1 000 EUR	98 049	7 969	90 080	91,9
Bruttowertschöpfung	1 000 EUR	5 037 630	330 774	4 706 856	93,4
Bruttobetriebsüberschuss	1 000 EUR	3 236 430	270 331	2 966 099	91,6

1 Unternehmen/Einrichtungen mit einem Gesamtumsatz von 17 500 EUR und mehr.

5 Rundfunkveranstalter (WZ 60)

Übersicht über die erfassten Merkmale

	Einheit	Unternehmen/Einrichtungen ¹			
		insgesamt	davon mit einem Gesamtumsatz von		
			weniger als 250 000 EUR	250 000 EUR und mehr absolut	Anteil an insgesamt in %
Unternehmen/Einrichtungen	Anzahl	393	84	308	78,5
davon:					
Einzelunternehmen	Anzahl	18	16	2	11,4
Personengesellschaften	Anzahl	117	13	104	89,2
Kapitalgesellschaften	Anzahl	210	54	155	74,2
Sonstige Rechtsformen	Anzahl	49	2	47	95,9
Niederlassungen	Anzahl	506	84	421	83,3
Gesamtumsatz (Umsatz und sonstige betriebliche Erträge)	1 000 EUR	16 373 073	7 972	16 365 101	100,0
davon:					
Umsatz	1 000 EUR	.	.	15 364 943	.
dar. durch Auftraggeber mit Sitz im Ausland	1 000 EUR	.	.	297 698	.
Sonstige betriebliche Erträge	1 000 EUR	.	.	1 000 158	.
Subventionen	1 000 EUR	3 005	543	2 462	81,9
Tätige Personen am 30. September	Anzahl	40 522	215	40 307	99,5
dar. weiblich	Anzahl	.	.	19 509	.
davon:					
Tätige Inhaber/-innen sowie unbezahlt mithelfende Familienangehörige	Anzahl	127	58	69	54,5
dar. weiblich	Anzahl	.	.	6	.
Abhängig Beschäftigte	Anzahl	40 394	157	40 237	99,6
und zwar:					
weiblich	Anzahl	.	.	19 503	.
Auszubildende	Anzahl	.	.	2 428	.
in Teilzeit tätig	Anzahl	.	.	7 353	.
geringfügig Beschäftigte	Anzahl	.	.	810	.
Abhängig Beschäftigte umgerechnet in Vollzeiteinheiten	Anzahl	.	.	36 396	.
Anteil der abhängig Beschäftigten an den tätigen Personen	%	99,7	73,0	99,8	100,1
Anteil der weiblichen tätigen Personen an den tätigen Personen	%	.	.	48,4	.
Anteil der weiblichen Beschäftigten an den abhängig Beschäftigten	%	.	.	48,5	.
Anteil der Auszubildenden an den abhängig Beschäftigten	%	.	.	6,0	.
Anteil der in Teilzeit Beschäftigten an den abhängig Beschäftigten	%	.	.	18,3	.
Anteil der geringfügig Beschäftigten an den abhängig Beschäftigten	%	.	.	2,0	.
Aufwendungen	1 000 EUR	11 903 800	6 469	11 897 331	99,9
davon:					
Personalaufwand	1 000 EUR	2 868 502	3 033	2 865 469	99,9
davon für:					
Bruttoentgelte	1 000 EUR	2 224 808	2 569	2 222 239	99,9
Sozialaufwendungen des Arbeitgebers	1 000 EUR	643 694	465	643 230	99,9
davon für:					
Gesetzliche Sozialaufwendungen	1 000 EUR	.	.	491 161	.
Übrige Sozialaufwendungen	1 000 EUR	.	.	152 069	.

1 Unternehmen/Einrichtungen mit einem Gesamtumsatz von 17 500 EUR und mehr.

5 Rundfunkveranstalter (WZ 60)

Übersicht über die erfassten Merkmale

	Einheit	Unternehmen/Einrichtungen ¹			
		insgesamt	davon mit einem Gesamtumsatz von		
			weniger als 250 000 EUR	250 000 EUR und mehr absolut	Anteil an insgesamt in %
Materialaufwand und sonstige betriebliche					
Aufwendungen	1 000 EUR	9 035 299	3 436	9 031 863	100,0
davon für:					
Bezogene Dienstleistungen und Waren zum					
Wiederverkauf in unverändertem Zustand	1 000 EUR	.	.	3 129 119	.
Roh-, Hilfs- und Betriebsstoffe	1 000 EUR	.	.	178 977	.
Sonstige betriebliche Aufwendungen und bezogene					
Dienstleistungen (nicht zum Wiederverkauf)	1 000 EUR	.	.	5 723 767	.
darunter:					
Mieten, Pachten und Leasing	1 000 EUR	214 824	535	214 290	99,8
Leiharbeiter/-innen	1 000 EUR	.	.	53 898	.
Bestände					
am Anfang des Berichtsjahres	1 000 EUR	1 730 506	51	1 730 455	100,0
am Ende des Berichtsjahres	1 000 EUR	1 815 993	88	1 815 905	100,0
davon:					
Bezogene Waren und Dienstleistungen zum					
Wiederverkauf in unverändertem Zustand					
am Anfang des Berichtsjahres	1 000 EUR	.	.	201 471	.
am Ende des Berichtsjahres	1 000 EUR	.	.	229 267	.
Roh-, Hilfs- und Betriebsstoffe					
am Anfang des Berichtsjahres	1 000 EUR	.	.	9 551	.
am Ende des Berichtsjahres	1 000 EUR	.	.	9 452	.
In Arbeit befindliche Aufträge sowie					
selbst erstellte fertige und unfertige Erzeugnisse					
am Anfang des Berichtsjahres	1 000 EUR	.	.	1 519 434	.
am Ende des Berichtsjahres	1 000 EUR	.	.	1 577 186	.
Bruttoanlageinvestitionen	1 000 EUR	665 112	222	664 890	100,0
davon:					
Erworbene Sachanlagen für betriebliche Zwecke	1 000 EUR	.	.	284 225	.
davon für:					
Betriebs- und Geschäftsausstattung sowie					
Anlagen und Maschinen	1 000 EUR	.	.	251 091	.
Bauten	1 000 EUR	.	.	31 208	.
Grundstücke	1 000 EUR	.	.	1 926	.
Selbst erstellte Sachanlagen für betriebliche Zwecke	1 000 EUR	.	.	21 251	.
Erworbene immaterielle Vermögensgegenstände	1 000 EUR	.	.	356 606	.
dar. erworbene Software	1 000 EUR	.	.	35 458	.
Selbst erstellte immaterielle Vermögensgegenstände	1 000 EUR	.	.	2 807	.
dar. selbst erstellte Software	1 000 EUR	.	.	2 575	.
Betriebliche Steuern und sonstige öffentliche Abgaben	1 000 EUR	46 810	66	46 744	99,9
Bruttowertschöpfung	1 000 EUR	7 400 707	5 049	7 395 658	99,9
Bruttobetriebsüberschuss	1 000 EUR	4 532 205	2 016	4 530 189	100,0

1 Unternehmen/Einrichtungen mit einem Gesamtumsatz von 17 500 EUR und mehr.

6 Telekommunikation (WZ 61)

Übersicht über die erfassten Merkmale

	Einheit	Unternehmen/Einrichtungen ¹			
		insgesamt	davon mit einem Gesamtumsatz von		
			weniger als 250 000 EUR	250 000 EUR und mehr absolut	Anteil an insgesamt in %
Unternehmen/Einrichtungen	Anzahl	2 550	1 459	1 091	42,8
davon:					
Einzelunternehmen	Anzahl	1 133	961	172	15,2
Personengesellschaften	Anzahl	272	112	160	58,9
Kapitalgesellschaften	Anzahl	1 125	369	756	67,2
Sonstige Rechtsformen	Anzahl	21	19	3	12,5
Niederlassungen	Anzahl	3 241	1 486	1 756	54,2
Gesamtumsatz (Umsatz und sonstige betriebliche Erträge)	1 000 EUR	62 830 752	146 809	62 683 943	99,8
davon:					
Umsatz	1 000 EUR	.	.	60 320 407	.
dar. durch Auftraggeber mit Sitz im Ausland	1 000 EUR	.	.	1 911 889	.
Sonstige betriebliche Erträge	1 000 EUR	.	.	2 363 536	.
Subventionen	1 000 EUR	1 979	258	1 721	87,0
Tätige Personen am 30. September	Anzahl	105 368	3 032	102 336	97,1
dar. weiblich	Anzahl	.	.	26 911	.
davon:					
Tätige Inhaber/-innen sowie unbezahlt mithelfende Familienangehörige	Anzahl	2 322	1 442	881	37,9
dar. weiblich	Anzahl	.	.	54	.
Abhängig Beschäftigte	Anzahl	103 046	1 590	101 456	98,5
und zwar:					
weiblich	Anzahl	.	.	26 856	.
Auszubildende	Anzahl	.	.	2 340	.
in Teilzeit tätig	Anzahl	.	.	9 711	.
geringfügig Beschäftigte	Anzahl	.	.	1 636	.
Abhängig Beschäftigte umgerechnet in Vollzeiteinheiten	Anzahl	.	.	96 319	.
Anteil der abhängig Beschäftigten an den tätigen Personen	%	97,8	52,4	99,1	101,4
Anteil der weiblichen tätigen Personen an den tätigen Personen	%	.	.	26,3	.
Anteil der weiblichen Beschäftigten an den abhängig Beschäftigten	%	.	.	26,5	.
Anteil der Auszubildenden an den abhängig Beschäftigten	%	.	.	2,3	.
Anteil der in Teilzeit Beschäftigten an den abhängig Beschäftigten	%	.	.	9,6	.
Anteil der geringfügig Beschäftigten an den abhängig Beschäftigten	%	.	.	1,6	.
Aufwendungen	1 000 EUR	46 100 500	88 348	46 012 152	99,8
davon:					
Personalaufwand	1 000 EUR	6 909 985	19 516	6 890 469	99,7
davon für:					
Bruttoentgelte	1 000 EUR	5 859 301	16 136	5 843 165	99,7
Sozialaufwendungen des Arbeitgebers	1 000 EUR	1 050 684	3 381	1 047 304	99,7
davon für:					
Gesetzliche Sozialaufwendungen	1 000 EUR	.	.	849 085	.
Übrige Sozialaufwendungen	1 000 EUR	.	.	198 219	.

1 Unternehmen/Einrichtungen mit einem Gesamtumsatz von 17 500 EUR und mehr.

6 Telekommunikation (WZ 61)

Übersicht über die erfassten Merkmale

	Einheit	Unternehmen/Einrichtungen ¹			
		insgesamt	davon mit einem Gesamtumsatz von		
			weniger als 250 000 EUR	250 000 EUR und mehr absolut	Anteil an insgesamt in %
Materialaufwand und sonstige betriebliche Aufwendungen	1 000 EUR	39 190 515	68 832	39 121 683	99,8
davon für:					
Bezogene Dienstleistungen und Waren zum Wiederverkauf in unverändertem Zustand	1 000 EUR	.	.	19 016 842	.
Roh-, Hilfs- und Betriebsstoffe	1 000 EUR	.	.	2 825 250	.
Sonstige betriebliche Aufwendungen und bezogene Dienstleistungen (nicht zum Wiederverkauf)	1 000 EUR	.	.	17 279 591	.
darunter:					
Mieten, Pachten und Leasing	1 000 EUR	2 535 648	10 106	2 525 543	99,6
Leiharbeiter/-innen	1 000 EUR	.	.	379 923	.
Bestände					
am Anfang des Berichtsjahres	1 000 EUR	973 489	7 333	966 157	99,2
am Ende des Berichtsjahres	1 000 EUR	1 007 634	5 169	1 002 465	99,5
davon:					
Bezogene Waren und Dienstleistungen zum Wiederverkauf in unverändertem Zustand					
am Anfang des Berichtsjahres	1 000 EUR	.	.	568 962	.
am Ende des Berichtsjahres	1 000 EUR	.	.	534 471	.
Roh-, Hilfs- und Betriebsstoffe					
am Anfang des Berichtsjahres	1 000 EUR	.	.	203 516	.
am Ende des Berichtsjahres	1 000 EUR	.	.	252 291	.
In Arbeit befindliche Aufträge sowie selbst erstellte fertige und unfertige Erzeugnisse					
am Anfang des Berichtsjahres	1 000 EUR	.	.	193 678	.
am Ende des Berichtsjahres	1 000 EUR	.	.	215 703	.
Bruttoanlageinvestitionen	1 000 EUR	6 413 498	11 143	6 402 355	99,8
davon:					
Erworbene Sachanlagen für betriebliche Zwecke	1 000 EUR	.	.	4 901 674	.
davon für:					
Betriebs- und Geschäftsausstattung sowie Anlagen und Maschinen	1 000 EUR	.	.	4 763 962	.
Bauten	1 000 EUR	.	.	133 895	.
Grundstücke	1 000 EUR	.	.	3 817	.
Selbst erstellte Sachanlagen für betriebliche Zwecke	1 000 EUR	.	.	28 057	.
Erworbene immaterielle Vermögensgegenstände	1 000 EUR	.	.	1 458 605	.
dar. erworbene Software	1 000 EUR	.	.	1 059 628	.
Selbst erstellte immaterielle Vermögensgegenstände	1 000 EUR	.	.	14 018	.
dar. selbst erstellte Software	1 000 EUR	.	.	5 704	.
Betriebliche Steuern und sonstige öffentliche Abgaben	1 000 EUR	73 733	2 283	71 450	96,9
Bruttowertschöpfung	1 000 EUR	23 630 685	73 789	23 556 897	99,7
Bruttobetriebsüberschuss	1 000 EUR	16 720 700	54 273	16 666 428	99,7

1 Unternehmen/Einrichtungen mit einem Gesamtumsatz von 17 500 EUR und mehr.

7 Erbringung von Dienstleistungen der Informationstechnologie (WZ 62)

Übersicht über die erfassten Merkmale

	Einheit	Unternehmen/Einrichtungen ¹			
		insgesamt	davon mit einem Gesamtumsatz von		
			weniger als 250 000 EUR	250 000 EUR und mehr absolut	Anteil an insgesamt in %
Unternehmen/Einrichtungen	Anzahl	68 005	49 906	18 099	26,6
davon:					
Einzelunternehmen	Anzahl	36 907	35 387	1 520	4,1
Personengesellschaften	Anzahl	5 261	2 977	2 285	43,4
Kapitalgesellschaften	Anzahl	24 835	10 748	14 087	56,7
Sonstige Rechtsformen	Anzahl	1 002	795	207	20,7
Niederlassungen	Anzahl	74 046	51 035	23 011	31,1
Gesamtumsatz (Umsatz und sonstige betriebliche Erträge)	1 000 EUR	105 562 243	4 653 779	100 908 464	95,6
davon:					
Umsatz	1 000 EUR	.	.	96 054 695	.
dar. durch Auftraggeber mit Sitz im Ausland	1 000 EUR	.	.	19 000 141	.
Sonstige betriebliche Erträge	1 000 EUR	.	.	4 853 769	.
Subventionen	1 000 EUR	65 809	4 310	61 499	93,5
Tätige Personen am 30. September	Anzahl	606 524	79 398	527 126	86,9
dar. weiblich	Anzahl	.	.	138 398	.
davon:					
Tätige Inhaber/-innen sowie unbezahlt mithelfende Familienangehörige	Anzahl	69 345	50 855	18 490	26,7
dar. weiblich	Anzahl	.	.	1 149	.
Abhängig Beschäftigte	Anzahl	537 179	28 543	508 636	94,7
und zwar:					
weiblich	Anzahl	.	.	137 248	.
Auszubildende	Anzahl	.	.	18 934	.
in Teilzeit tätig	Anzahl	.	.	54 955	.
geringfügig Beschäftigte	Anzahl	.	.	25 653	.
Abhängig Beschäftigte umgerechnet in Vollzeiteinheiten	Anzahl	.	.	464 021	.
Anteil der abhängig Beschäftigten an den tätigen Personen	%	88,6	35,9	96,5	108,9
Anteil der weiblichen tätigen Personen an den tätigen Personen	%	.	.	26,3	.
Anteil der weiblichen Beschäftigten an den abhängig Beschäftigten	%	.	.	27,0	.
Anteil der Auszubildenden an den abhängig Beschäftigten	%	.	.	3,7	.
Anteil der in Teilzeit Beschäftigten an den abhängig Beschäftigten	%	.	.	10,8	.
Anteil der geringfügig Beschäftigten an den abhängig Beschäftigten	%	.	.	5,0	.
Aufwendungen	1 000 EUR	87 463 023	1 937 288	85 525 736	97,8
davon:					
Personalaufwand	1 000 EUR	34 462 829	846 455	33 616 374	97,5
davon für:					
Bruttoentgelte	1 000 EUR	29 392 449	721 549	28 670 900	97,5
Sozialaufwendungen des Arbeitgebers	1 000 EUR	5 070 380	124 906	4 945 474	97,5
davon für:					
Gesetzliche Sozialaufwendungen	1 000 EUR	.	.	4 269 835	.
Übrige Sozialaufwendungen	1 000 EUR	.	.	675 639	.

1 Unternehmen/Einrichtungen mit einem Gesamtumsatz von 17 500 EUR und mehr.

7 Erbringung von Dienstleistungen der Informationstechnologie (WZ 62)

Übersicht über die erfassten Merkmale

	Einheit	Unternehmen/Einrichtungen ¹			
		insgesamt	davon mit einem Gesamtumsatz von		
			weniger als 250 000 EUR	250 000 EUR und mehr absolut	Anteil an insgesamt in %
Materialaufwand und sonstige betriebliche					
Aufwendungen	1 000 EUR	53 000 194	1 090 833	51 909 362	97,9
davon für:					
Bezogene Dienstleistungen und Waren zum					
Wiederverkauf in unverändertem Zustand	1 000 EUR	.	.	21 368 053	.
Roh-, Hilfs- und Betriebsstoffe	1 000 EUR	.	.	2 101 015	.
Sonstige betriebliche Aufwendungen und bezogene					
Dienstleistungen (nicht zum Wiederverkauf)	1 000 EUR	.	.	28 440 294	.
darunter:					
Mieten, Pachten und Leasing	1 000 EUR	3 377 947	170 205	3 207 741	95,0
Leiharbeiter/-innen	1 000 EUR	.	.	608 322	.
Bestände					
am Anfang des Berichtsjahres	1 000 EUR	3 071 574	108 421	2 963 153	96,5
am Ende des Berichtsjahres	1 000 EUR	3 374 253	113 302	3 260 951	96,6
davon:					
Bezogene Waren und Dienstleistungen zum					
Wiederverkauf in unverändertem Zustand					
am Anfang des Berichtsjahres	1 000 EUR	.	.	781 324	.
am Ende des Berichtsjahres	1 000 EUR	.	.	956 270	.
Roh-, Hilfs- und Betriebsstoffe					
am Anfang des Berichtsjahres	1 000 EUR	.	.	192 385	.
am Ende des Berichtsjahres	1 000 EUR	.	.	193 199	.
In Arbeit befindliche Aufträge sowie					
selbst erstellte fertige und unfertige Erzeugnisse					
am Anfang des Berichtsjahres	1 000 EUR	.	.	1 989 443	.
am Ende des Berichtsjahres	1 000 EUR	.	.	2 111 481	.
Bruttoanlageinvestitionen	1 000 EUR	5 431 372	125 628	5 305 744	97,7
davon:					
Erworbene Sachanlagen für betriebliche Zwecke	1 000 EUR	.	.	3 086 791	.
davon für:					
Betriebs- und Geschäftsausstattung sowie					
Anlagen und Maschinen	1 000 EUR	.	.	2 853 961	.
Bauten	1 000 EUR	.	.	161 511	.
Grundstücke	1 000 EUR	.	.	71 319	.
Selbst erstellte Sachanlagen für betriebliche Zwecke	1 000 EUR	.	.	17 169	.
Erworbene immaterielle Vermögensgegenstände	1 000 EUR	.	.	1 648 226	.
dar. erworbene Software	1 000 EUR	.	.	1 371 657	.
Selbst erstellte immaterielle Vermögensgegenstände	1 000 EUR	.	.	553 559	.
dar. selbst erstellte Software	1 000 EUR	.	.	516 930	.
Betriebliche Steuern und sonstige öffentliche Abgaben	1 000 EUR	1 080 974	91 977	988 997	91,5
Bruttowertschöpfung	1 000 EUR	51 866 731	3 480 160	48 386 571	93,3
Bruttobetriebsüberschuss	1 000 EUR	17 403 902	2 633 705	14 770 197	84,9

1 Unternehmen/Einrichtungen mit einem Gesamtumsatz von 17 500 EUR und mehr.

8 Datenverarbeitung, Hosting und damit verbundene Tätigkeiten; Webportale (WZ 63.1) Übersicht über die erfassten Merkmale

	Einheit	Unternehmen/Einrichtungen ¹			
		insgesamt	davon mit einem Gesamtumsatz von		
			weniger als 250 000 EUR	250 000 EUR und mehr absolut	Anteil an insgesamt in %
Unternehmen/Einrichtungen	Anzahl	3 970	2 634	1 336	33,7
davon:					
Einzelunternehmen	Anzahl	1 848	1 792	56	3,0
Personengesellschaften	Anzahl	235	128	107	45,4
Kapitalgesellschaften	Anzahl	1 823	706	1 117	61,3
Sonstige Rechtsformen	Anzahl	64	8	56	88,2
Niederlassungen	Anzahl	4 293	2 711	1 581	36,8
Gesamtumsatz (Umsatz und sonstige betriebliche Erträge)	1 000 EUR	8 904 893	219 564	8 685 329	97,5
davon:					
Umsatz	1 000 EUR	.	.	8 371 046	.
dar. durch Auftraggeber mit Sitz im Ausland	1 000 EUR	.	.	815 967	.
Sonstige betriebliche Erträge	1 000 EUR	.	.	314 283	.
Subventionen	1 000 EUR	1 428	86	1 342	94,0
Tätige Personen am 30. September	Anzahl	55 082	5 010	50 072	90,9
dar. weiblich	Anzahl	.	.	17 992	.
davon:					
Tätige Inhaber/-innen sowie unbezahlt mithelfende Familienangehörige	Anzahl	3 600	2 640	960	26,7
dar. weiblich	Anzahl	.	.	81	.
Abhängig Beschäftigte	Anzahl	51 482	2 370	49 112	95,4
und zwar:					
weiblich	Anzahl	.	.	17 911	.
Auszubildende	Anzahl	.	.	1 671	.
in Teilzeit tätig	Anzahl	.	.	6 419	.
geringfügig Beschäftigte	Anzahl	.	.	3 063	.
Abhängig Beschäftigte umgerechnet in Vollzeiteinheiten	Anzahl	.	.	44 038	.
Anteil der abhängig Beschäftigten an den tätigen Personen	%	93,5	47,3	98,1	104,9
Anteil der weiblichen tätigen Personen an den tätigen Personen	%	.	.	35,9	.
Anteil der weiblichen Beschäftigten an den abhängig Beschäftigten	%	.	.	36,5	.
Anteil der Auszubildenden an den abhängig Beschäftigten	%	.	.	3,4	.
Anteil der in Teilzeit Beschäftigten an den abhängig Beschäftigten	%	.	.	13,1	.
Anteil der geringfügig Beschäftigten an den abhängig Beschäftigten	%	.	.	6,2	.
Aufwendungen	1 000 EUR	7 090 605	122 058	6 968 547	98,3
davon:					
Personalaufwand	1 000 EUR	2 820 417	45 939	2 774 477	98,4
davon für:					
Bruttoentgelte	1 000 EUR	2 378 941	38 097	2 340 844	98,4
Sozialaufwendungen des Arbeitgebers	1 000 EUR	441 476	7 843	433 633	98,2
davon für:					
Gesetzliche Sozialaufwendungen	1 000 EUR	.	.	358 389	.
Übrige Sozialaufwendungen	1 000 EUR	.	.	75 244	.

1 Unternehmen/Einrichtungen mit einem Gesamtumsatz von 17 500 EUR und mehr.

8 Datenverarbeitung, Hosting und damit verbundene Tätigkeiten; Webportale (WZ 63.1) Übersicht über die erfassten Merkmale

	Einheit	Unternehmen/Einrichtungen ¹			
		insgesamt	davon mit einem Gesamtumsatz von		
			weniger als 250 000 EUR	250 000 EUR und mehr absolut	Anteil an insgesamt in %
Materialaufwand und sonstige betriebliche Aufwendungen	1 000 EUR	4 270 188	76 118	4 194 070	98,2
davon für:					
Bezogene Dienstleistungen und Waren zum Wiederverkauf in unverändertem Zustand	1 000 EUR	.	.	1 200 500	.
Roh-, Hilfs- und Betriebsstoffe	1 000 EUR	.	.	159 877	.
Sonstige betriebliche Aufwendungen und bezogene Dienstleistungen (nicht zum Wiederverkauf)	1 000 EUR	.	.	2 833 693	.
darunter:					
Mieten, Pachten und Leasing	1 000 EUR	383 085	9 040	374 045	97,6
Leiharbeiter/-innen	1 000 EUR	.	.	97 128	.
Bestände					
am Anfang des Berichtsjahres	1 000 EUR	116 751	8 515	108 236	92,7
am Ende des Berichtsjahres	1 000 EUR	125 737	8 145	117 593	93,5
davon:					
Bezogene Waren und Dienstleistungen zum Wiederverkauf in unverändertem Zustand					
am Anfang des Berichtsjahres	1 000 EUR	.	.	49 530	.
am Ende des Berichtsjahres	1 000 EUR	.	.	51 153	.
Roh-, Hilfs- und Betriebsstoffe					
am Anfang des Berichtsjahres	1 000 EUR	.	.	16 572	.
am Ende des Berichtsjahres	1 000 EUR	.	.	16 149	.
In Arbeit befindliche Aufträge sowie selbst erstellte fertige und unfertige Erzeugnisse					
am Anfang des Berichtsjahres	1 000 EUR	.	.	42 134	.
am Ende des Berichtsjahres	1 000 EUR	.	.	50 291	.
Bruttoanlageinvestitionen	1 000 EUR	529 309	4 705	524 604	99,1
davon:					
Erworbene Sachanlagen für betriebliche Zwecke	1 000 EUR	.	.	300 271	.
davon für:					
Betriebs- und Geschäftsausstattung sowie Anlagen und Maschinen	1 000 EUR	.	.	280 341	.
Bauten	1 000 EUR	.	.	15 790	.
Grundstücke	1 000 EUR	.	.	4 140	.
Selbst erstellte Sachanlagen für betriebliche Zwecke	1 000 EUR	.	.	3 409	.
Erworbene immaterielle Vermögensgegenstände	1 000 EUR	.	.	203 503	.
dar. erworbene Software	1 000 EUR	.	.	122 249	.
Selbst erstellte immaterielle Vermögensgegenstände	1 000 EUR	.	.	17 421	.
dar. selbst erstellte Software	1 000 EUR	.	.	13 926	.
Betriebliche Steuern und sonstige öffentliche Abgaben	1 000 EUR	79 030	6 441	72 589	91,9
Bruttowertschöpfung	1 000 EUR	4 569 499	136 720	4 432 778	97,0
Bruttobetriebsüberschuss	1 000 EUR	1 749 082	90 781	1 658 301	94,8

1 Unternehmen/Einrichtungen mit einem Gesamtumsatz von 17 500 EUR und mehr.

9 Erbringung von sonstigen Informationsdienstleistungen (WZ 63.9)

Übersicht über die erfassten Merkmale

	Einheit	Unternehmen/Einrichtungen ¹			
		insgesamt	davon mit einem Gesamtumsatz von		
			weniger als 250 000 EUR	250 000 EUR und mehr absolut	Anteil an insgesamt in %
Unternehmen/Einrichtungen	Anzahl	7 759	6 531	1 228	15,8
davon:					
Einzelunternehmen	Anzahl	5 480	5 271	209	3,8
Personengesellschaften	Anzahl	524	341	183	34,9
Kapitalgesellschaften	Anzahl	1 579	768	812	51,4
Sonstige Rechtsformen	Anzahl	176	151	25	14,1
Niederlassungen	Anzahl	8 023	6 564	1 459	18,2
Gesamtumsatz (Umsatz und sonstige betriebliche Erträge)	1 000 EUR	3 474 813	478 602	2 996 211	86,2
davon:					
Umsatz	1 000 EUR	.	.	2 907 473	.
dar. durch Auftraggeber mit Sitz im Ausland	1 000 EUR	.	.	312 263	.
Sonstige betriebliche Erträge	1 000 EUR	.	.	88 738	.
Subventionen	1 000 EUR	28 375	523	27 852	98,2
Tätige Personen am 30. September	Anzahl	35 415	10 082	25 333	71,5
dar. weiblich	Anzahl	.	.	11 478	.
davon:					
Tätige Inhaber/-innen sowie unbezahlt mithelfende Familienangehörige	Anzahl	7 975	6 910	1 065	13,4
dar. weiblich	Anzahl	.	.	173	.
Abhängig Beschäftigte	Anzahl	27 439	3 172	24 268	88,4
und zwar:					
weiblich	Anzahl	.	.	11 304	.
Auszubildende	Anzahl	.	.	656	.
in Teilzeit tätig	Anzahl	.	.	3 659	.
geringfügig Beschäftigte	Anzahl	.	.	3 158	.
Abhängig Beschäftigte umgerechnet in Vollzeiteinheiten	Anzahl	.	.	20 286	.
Anteil der abhängig Beschäftigten an den tätigen Personen	%	77,5	31,5	95,8	123,6
Anteil der weiblichen tätigen Personen an den tätigen Personen	%	.	.	45,3	.
Anteil der weiblichen Beschäftigten an den abhängig Beschäftigten	%	.	.	46,6	.
Anteil der Auszubildenden an den abhängig Beschäftigten	%	.	.	2,7	.
Anteil der in Teilzeit Beschäftigten an den abhängig Beschäftigten	%	.	.	15,1	.
Anteil der geringfügig Beschäftigten an den abhängig Beschäftigten	%	.	.	13,0	.
Aufwendungen	1 000 EUR	2 738 250	194 176	2 544 074	92,9
davon:					
Personalaufwand	1 000 EUR	1 072 641	54 129	1 018 512	95,0
davon für:					
Bruttoentgelte	1 000 EUR	902 726	45 972	856 754	94,9
Sozialaufwendungen des Arbeitgebers	1 000 EUR	169 915	8 158	161 758	95,2
davon für:					
Gesetzliche Sozialaufwendungen	1 000 EUR	.	.	142 066	.
Übrige Sozialaufwendungen	1 000 EUR	.	.	19 692	.

1 Unternehmen/Einrichtungen mit einem Gesamtumsatz von 17 500 EUR und mehr.

9 Erbringung von sonstigen Informationsdienstleistungen (WZ 63.9)

Übersicht über die erfassten Merkmale

	Einheit	Unternehmen/Einrichtungen ¹			
		insgesamt	davon mit einem Gesamtumsatz von		
			weniger als 250 000 EUR	250 000 EUR und mehr absolut	Anteil an insgesamt in %
Materialaufwand und sonstige betriebliche					
Aufwendungen	1 000 EUR	1 665 609	140 047	1 525 562	91,6
davon für:					
Bezogene Dienstleistungen und Waren zum					
Wiederverkauf in unverändertem Zustand	1 000 EUR	.	.	574 429	.
Roh-, Hilfs- und Betriebsstoffe	1 000 EUR	.	.	98 656	.
Sonstige betriebliche Aufwendungen und bezogene					
Dienstleistungen (nicht zum Wiederverkauf)	1 000 EUR	.	.	852 477	.
darunter:					
Mieten, Pachten und Leasing	1 000 EUR	116 758	21 318	95 440	81,7
Leiharbeiter/-innen	1 000 EUR	.	.	14 406	.
Bestände					
am Anfang des Berichtsjahres	1 000 EUR	117 727	6 497	111 230	94,5
am Ende des Berichtsjahres	1 000 EUR	140 444	8 549	131 895	93,9
davon:					
Bezogene Waren und Dienstleistungen zum					
Wiederverkauf in unverändertem Zustand					
am Anfang des Berichtsjahres	1 000 EUR	.	.	29 400	.
am Ende des Berichtsjahres	1 000 EUR	.	.	26 895	.
Roh-, Hilfs- und Betriebsstoffe					
am Anfang des Berichtsjahres	1 000 EUR	.	.	13 778	.
am Ende des Berichtsjahres	1 000 EUR	.	.	14 833	.
In Arbeit befindliche Aufträge sowie					
selbst erstellte fertige und unfertige Erzeugnisse					
am Anfang des Berichtsjahres	1 000 EUR	.	.	68 052	.
am Ende des Berichtsjahres	1 000 EUR	.	.	90 168	.
Bruttoanlageinvestitionen	1 000 EUR	153 851	18 179	135 672	88,2
davon:					
Erworbene Sachanlagen für betriebliche Zwecke	1 000 EUR	.	.	79 542	.
davon für:					
Betriebs- und Geschäftsausstattung sowie					
Anlagen und Maschinen	1 000 EUR	.	.	73 951	.
Bauten	1 000 EUR	.	.	5 196	.
Grundstücke	1 000 EUR	.	.	396	.
Selbst erstellte Sachanlagen für betriebliche Zwecke	1 000 EUR	.	.	1 822	.
Erworbene immaterielle Vermögensgegenstände	1 000 EUR	.	.	42 785	.
dar. erworbene Software	1 000 EUR	.	.	35 891	.
Selbst erstellte immaterielle Vermögensgegenstände	1 000 EUR	.	.	11 522	.
dar. selbst erstellte Software	1 000 EUR	.	.	3 040	.
Betriebliche Steuern und sonstige öffentliche Abgaben	1 000 EUR	38 531	9 947	28 584	74,2
Bruttowertschöpfung	1 000 EUR	1 823 587	331 183	1 492 405	81,8
Bruttobetriebsüberschuss	1 000 EUR	750 946	277 053	473 893	63,1

1 Unternehmen/Einrichtungen mit einem Gesamtumsatz von 17 500 EUR und mehr.