

DIENSTLEISTUNGEN

**Strukturerhebung im Dienstleistungsbereich
Information und Kommunikation**



2012

Statistisches Bundesamt

Herausgeber: Statistisches Bundesamt, Wiesbaden

Internet: www.destatis.de

Ihr Kontakt zu uns:

www.destatis.de/kontakt

Zur Strukturerhebung im Dienstleistungsbereich

Tel.: +49 (0) 611 / 75 85 88

Statistischer Informationsservice

Tel.: +49 (0) 611 / 75 24 05

Erscheinungsfolge: jährlich

Erschienen am 30. Januar 2015

Artikelnummer: 5474117-12700-4 [PDF]

© Statistisches Bundesamt, Wiesbaden 2015

Vervielfältigung und Verbreitung, auch auszugsweise, mit Quellenangabe gestattet.

Methodik der Erhebung	4
Spektrum der dargestellten Wirtschaftsbereiche	5
Kommentare und Grafiken zu den Ergebnissen	6
1 Anzahl der Unternehmen bzw. Einrichtungen	6
2 Tätige Personen	7
3 Umsatz	8
4 Aufwendungen	9
5 Differenzierung nach Beschäftigtengrößenklassen	10
6 Veränderungen gegenüber dem Vorjahr	11
7 Ausgewählte Merkmale	13
Tabellenteil	14
1 Information und Kommunikation (WZ I) Übersicht über die erfassten Merkmale	14
2 Information und Kommunikation (WZ I) Differenzierung nach Beschäftigtengrößenklassen	16
3 Verlagswesen (WZ 58)	17
4 Herstellung, Verleih und Vertrieb von Filmen und Fernsehprogrammen; Kinos; Tonstudios und Verlegen von Musik (WZ 59)	19
5 Rundfunkveranstalter (WZ 60)	21
6 Telekommunikation (WZ 61)	23
7 Erbringung von Dienstleistungen der Informationstechnologie (WZ 62)	25
8 Datenverarbeitung, Hosting und damit verbundene Tätigkeiten; Webportale (WZ 63.1)	27
9 Erbringung von sonstigen Informationsdienstleistungen (WZ 63.9)	29

Zeichenerklärung Zeichenerklärung

- . = Zahlenwert unbekannt oder geheim zu halten
- nichts vorhanden

Die Strukturhebung im Dienstleistungsbereich wird auf Grund von Datenanforderungen der Europäischen Union, basierend auf der europäischen Strukturverordnung, durchgeführt. Ergänzende Rechtsgrundlagen für diese Erhebung sind in Deutschland das Dienstleistungstatistikgesetz vom 19. Dezember 2000 in Verbindung mit dem Bundesstatistikgesetz in ihrer jeweils gültigen Fassung.

Das Dienstleistungstatistikgesetz schreibt vor, dass zur Darstellung der Entwicklung im Dienstleistungsbereich und zur Erfüllung der Anforderungen der Europäischen Strukturverordnung jährlich eine dezentrale Stichprobenerhebung bei höchstens 15 % der Erhebungseinheiten durchgeführt wird. Erhebungseinheiten dieser Statistik sind Unternehmen bzw. Einrichtungen zur Ausübung einer freiberuflichen Tätigkeit, die ihren wirtschaftlichen Schwerpunkt in einem der folgenden Wirtschaftsabschnitte der Klassifikation der Wirtschaftszweige, Ausgabe 2008, haben:

- Verkehr und Lagerei (Abschnitt H),
- Information und Kommunikation (Abschnitt J),
- Grundstücks- und Wohnungswesen (Abschnitt L),
- Erbringung von freiberuflichen, wissenschaftlichen und technischen Dienstleistungen (Abschnitt M),
- Erbringung von sonstigen wirtschaftlichen Dienstleistungen (Abschnitt N),
- Reparatur von Datenverarbeitungsgeräten und Gebrauchsgütern (Abteilung S95).

Zur Festlegung der Auswahlgesamtheit aller Erhebungseinheiten wird das bei den statistischen Ämtern des Bundes und der Länder geführte Unternehmensregister genutzt. Das Unternehmensregister enthält u. a. Angaben zur Identifizierung der Erhebungseinheiten, zu ihrer wirtschaftszweigsystematischen Zuordnung, zur Aufnahme bzw. Einstellung ihrer wirtschaftlichen Tätigkeit sowie zu ihrer Größe.

Nach mathematisch-statistischen Methoden werden aus der Auswahlgesamtheit die auskunftspflichtigen Erhebungseinheiten mittels einer geschichteten Zufallsstichprobe gezogen. Dabei werden Schichten, die nur minimal besetzt sind, als Totalschichten erfasst, d. h. jedes darin befindliche Unternehmen bzw. jede darin befindliche Einrichtung wird ausgewählt; gleiches gilt auch für Schichten mit umsatzstarken Erhebungseinheiten.

Für alle ausgewählten Erhebungseinheiten besteht Auskunftspflicht. Um Erhebungseinheiten mit einem Jahresumsatz von weniger als 250 000 Euro zu entlasten, werden diese nur mit einem verkürzten Merkmalskatalog befragt.

Im Ergebnis dieser Statistik werden die Strukturdaten der in den o. g. sehr heterogenen Wirtschaftsbereichen in einem konsistenten Gesamtkonzept erhoben.

Durch eine (freie) Hochrechnung werden aus den erhobenen Angaben schließlich die im Folgenden dargestellten Ergebnisse berechnet.

Mit dem Berichtsjahr 2008 wurde der Merkmalskatalog und Erfassungsbereich der Strukturhebung im Dienstleistungsbereich an die europäischen Anforderungen angepasst und damit ausgeweitet. Zeitgleich trat eine revidierte Wirtschaftszweikklassifikation in Kraft. Zur Entlastung der Auskunftspflichtigen (und zur Anpassung des Berichtskreises an den neuen Erfassungsbereich) wurde in den Berichtsjahren 2008 und 2011 eine neue Stichprobe gezogen. Aus diesen Gründen ist ein Zeitvergleich der Ergebnisse ab dem Berichtsjahr 2008 mit den Ergebnissen der Vorberichtszeiträume, auch bei eventuell gleichen Bezeichnungen der Wirtschaftszweige, nicht oder nur eingeschränkt möglich.

Spektrum der dargestellten Wirtschaftsbereiche

In der vorliegenden Datenzusammenstellung sind ausgewählte Ergebnisse aus der Strukturerhebung im Dienstleistungsbereich für Unternehmen, deren wirtschaftlicher Schwerpunkt im Wirtschaftsabschnitt „Information und Kommunikation“ (WZ J) liegt, zusammengefasst dargestellt.

Dieser Wirtschaftsabschnitt umfasst:

- Verlagswesen (WZ 58)
- Herstellung, Verleih und Vertrieb von Filmen und Fernsehprogrammen; Kinos; Tonstudios und Verlegen von Musik (WZ 59)
- Rundfunkveranstalter (WZ 60)
- Telekommunikation (WZ 61)
- Erbringung von Dienstleistungen der Informationstechnologie (WZ 62)
- Datenverarbeitung, Hosting und damit verbundene Tätigkeiten; Webportale (WZ 63.1)
- Erbringung von sonstigen Informationsdienstleistungen (WZ 63.9)

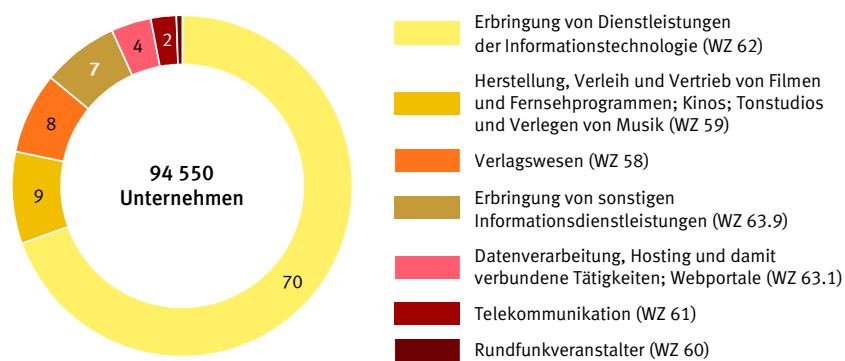
Die vorliegenden Ergebnisse für die Information und Kommunikation resultieren aus der Befragung von rund 21 800 Unternehmen.

1 Anzahl der Unternehmen

Im Berichtsjahr 2012 waren fast 94 550 Unternehmen bzw. Einrichtungen mit einem wirtschaftlichen Schwerpunkt in der Information und Kommunikation tätig, darunter 70,8 % mit einem Jahresumsatz von weniger als 250 000 Euro.

Deutlich mehr als zwei Drittel (69,5 %) der Unternehmen und Einrichtungen waren schwerpunktmäßig mit der Erbringung von Dienstleistungen der Informationstechnologie wirtschaftlich tätig.

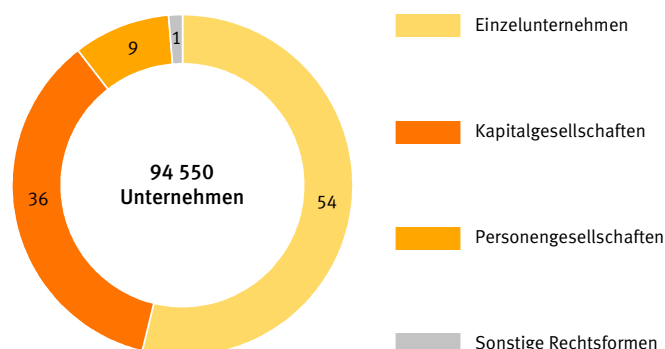
Anteil der Wirtschaftszweige an der Anzahl der Unternehmen
in %



2014 - S - 058

53,8 % der in diesem Wirtschaftsbereich tätigen Unternehmen und Einrichtungen waren Einzelunternehmen, mehr als ein Drittel (35,7 %) wurden als Kapitalgesellschaft geführt. Bei kleinen Unternehmen bzw. Einrichtungen, mit einem Jahresumsatz von weniger als 250 000 Euro, betrug der Anteil der Einzelunternehmen 71,8 %.

Anteil der Rechtsformen an der Anzahl der Unternehmen
in %

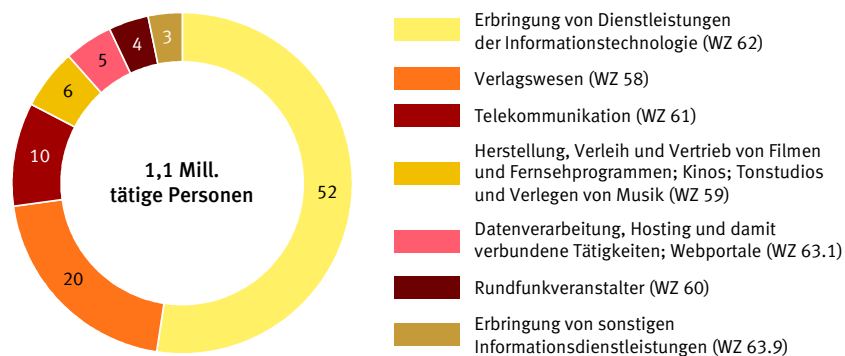


2014 - S - 059

2 Tätige Personen (Stichtag: 30. September)

In der Information und Kommunikation arbeiteten knapp 1,1 Millionen Personen (einschließlich der tätigen Inhaberinnen und Inhaber sowie unbezahlt mithelfenden Familienangehörigen), darunter 52,3 % im WZ 62. Damit waren in den Unternehmen und Einrichtungen durchschnittlich 11 Personen beschäftigt.

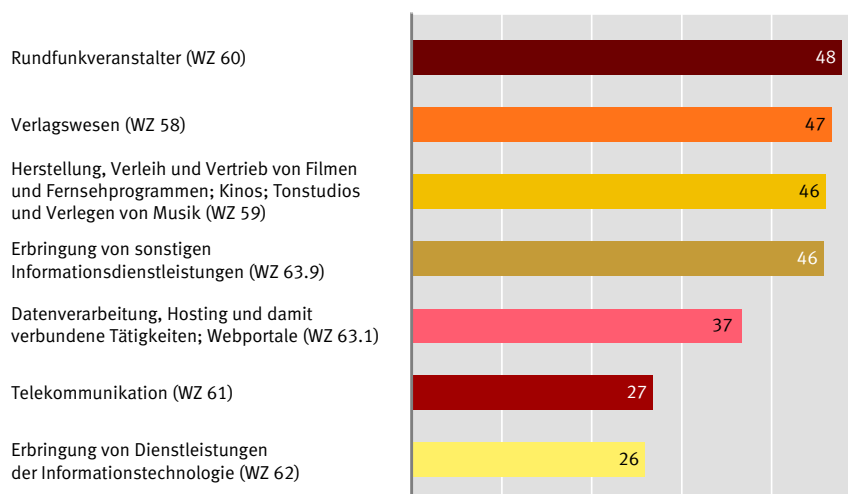
Anteil der Wirtschaftszweige an der Anzahl der tätigen Personen
in %



2014 - S - 060

Der Anteil der abhängig Beschäftigten an den tätigen Personen insgesamt betrug 90,9 % und erreichte bei den Rundfunkveranstaltern (WZ 60) 99,6 %. 89,9 % der in der Information und Kommunikation tätigen Personen arbeiteten in Unternehmen mit einem Jahresumsatz von 250 000 Euro und mehr. Von den abhängig Beschäftigten arbeiteten 12,0 % in Teilzeit, waren rund ein Drittel (34,3 %) Frauen und rund 28 850 Auszubildende (3,1 %) hatten hier eine Lehrstelle.

Anteil der weiblichen tätigen Personen nach Wirtschaftszweigen
in %

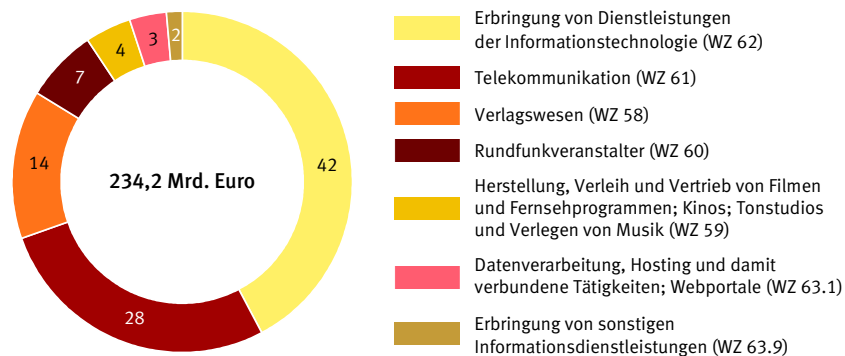


2014 - S - 061

3 Umsatz

Im Berichtsjahr 2012 wurde von diesem Wirtschaftsbereich ein Gesamtumsatz (Umsatz und sonstige betriebliche Erträge) von knapp 234,2 Milliarden Euro erwirtschaftet. Mit 42,3 % entfiel der größte Teil des Gesamtumsatzes auf den WZ 62.

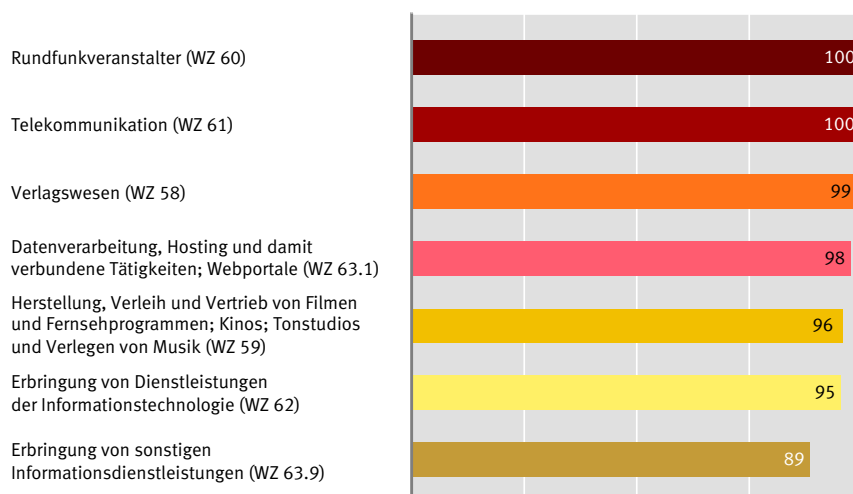
Anteil der Wirtschaftszweige am Gesamtumsatz
in %



2014 - S - 062

29,2 % der Unternehmen hatten einen Jahresumsatz von 250 000 Euro und mehr. Sie realisierten 97,4 % bzw. knapp 228,1 Milliarden Euro des Gesamtumsatzes. 9,8 % des Umsatzes (21,3 Milliarden Euro) entstanden durch Auftraggeber mit Sitz im Ausland. Während die großen Unternehmen einen durchschnittlichen Jahresumsatz (einschließlich sonstige betriebliche Erträge) von rund 8,3 Millionen Euro erwirtschafteten, betrug er bei den kleinen Unternehmen und Einrichtungen nur 90 900 Euro.

Anteil der großen Unternehmen am Gesamtumsatz des Wirtschaftszweiges
in %

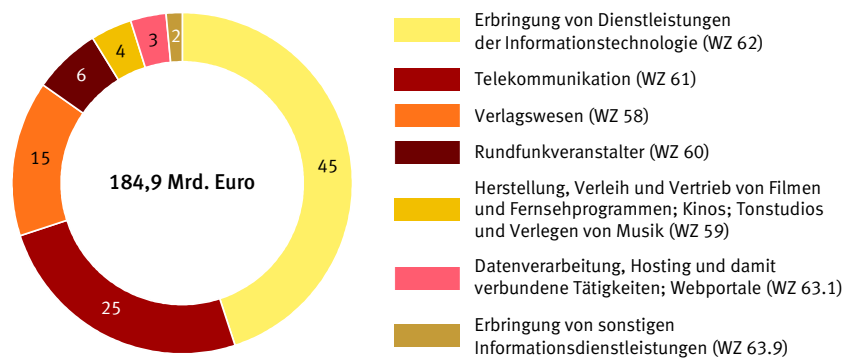


2014 - S - 063

4 Aufwendungen

Im betrachteten Wirtschaftsbereich betrugen die Aufwendungen im Berichtsjahr mehr als 184,9 Milliarden Euro. Die höchsten Aufwendungen entfielen mit einem Anteil von 44,9 % auf den WZ 62 und mit 25,0 % auf den WZ 61. Gemessen am Umsatz betrug der Anteil der Aufwendungen 79,0 %.

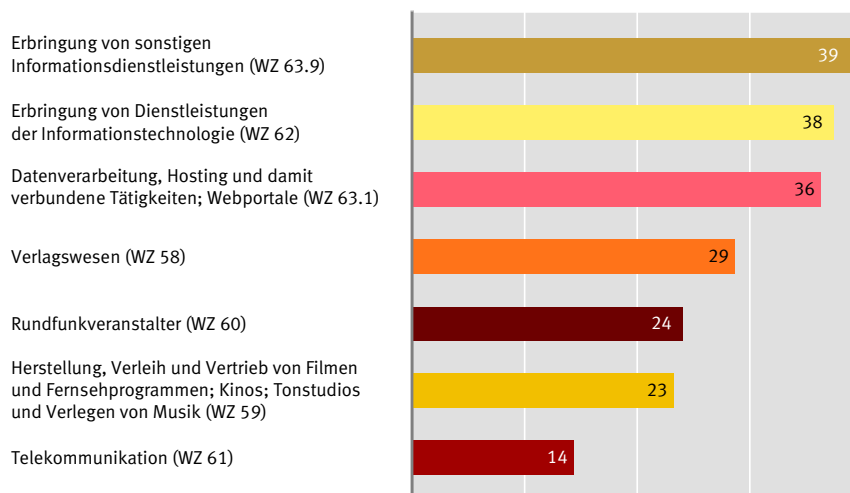
Anteil der Wirtschaftszweige an den Aufwendungen
in %



2014 - S - 064

Die Aufwendungen verteilten sich im Durchschnitt zu 29,0 % auf Personal- und zu 71,0 % (131,4 Milliarden Euro) auf Materialaufwendungen einschließlich der sonstigen betrieblichen Aufwendungen.

Anteil des Personalaufwandes an den Aufwendungen nach Wirtschaftszweigen
in %



2014 - S - 065

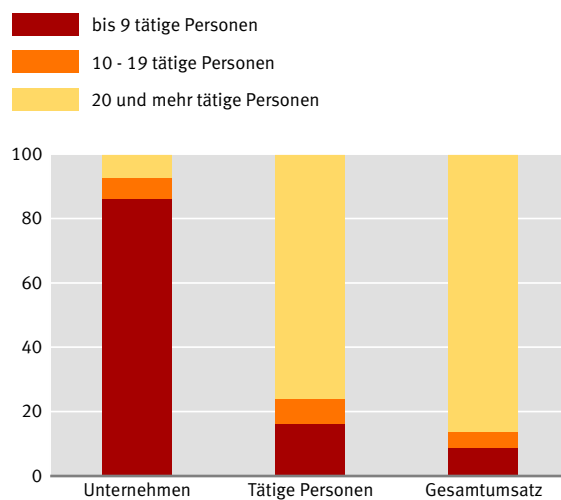
Knapp 45,4 Milliarden Euro bzw. 84,7 % der Personalaufwendungen wurden für Bruttoentgelte aufgewendet. Der Anteil der Sozialaufwendungen des Arbeitgebers betrug damit 15,3 %.

5 Differenzierung nach Beschäftigtengrößenklassen

Die Differenzierung der Unternehmen und Einrichtungen nach Beschäftigtengrößenklassen zeigt folgendes Bild:

- In 86,2 % der Unternehmen und Einrichtungen waren bis zu 9 Personen beschäftigt.
- In diesen arbeiteten aber nur 16,2 % der in diesem Wirtschaftsbereich tätigen Personen.
- Mit 20,7 Milliarden Euro wurden 8,9 % des Gesamtumsatzes der Information und Kommunikation in dieser Beschäftigtengrößenklasse erwirtschaftet.
- Demgegenüber beschäftigten 7,3 % der Unternehmen und Einrichtungen mit 20 und mehr Beschäftigten rund drei Viertel (76,0 %) der in diesem Wirtschaftsbereich tätigen Personen und erwirtschafteten 86,1 % des Gesamtumsatzes.

Differenzierung nach Beschäftigtengrößenklassen
in %



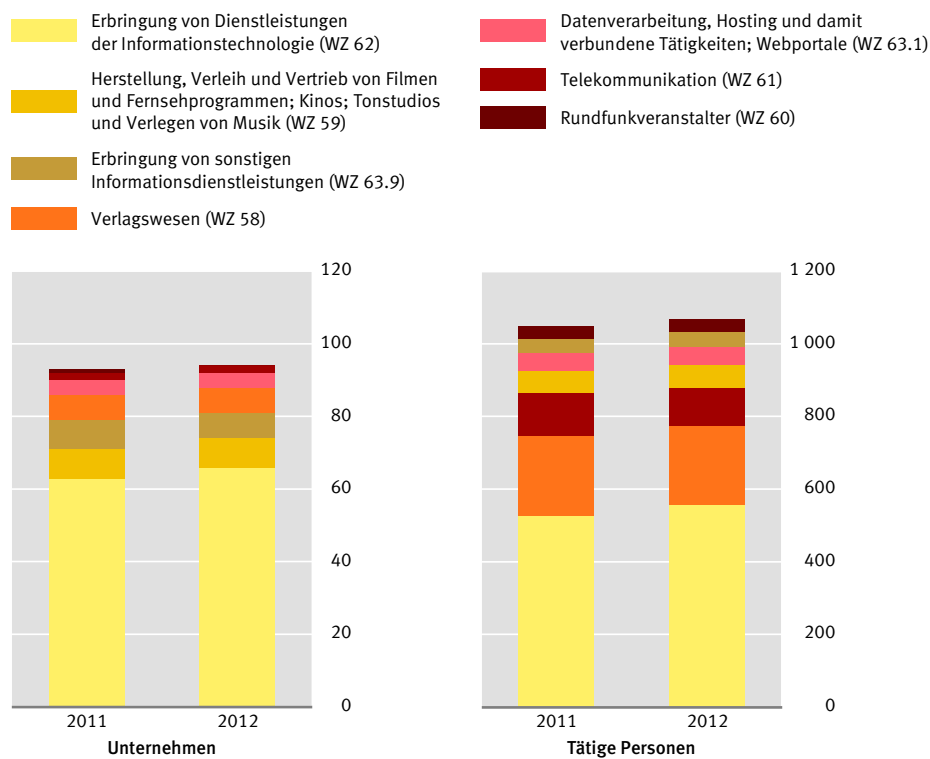
2014 - S - 066

6 Veränderungen gegenüber dem Vorjahr

Im Berichtsjahr 2012 erhöhte sich die Anzahl der Unternehmen und Einrichtungen in der Information und Kommunikation gegenüber dem Vorjahr um rund 1 650 (+ 1,8 %). Ein starker Anstieg war mit 2 500 Unternehmen (+ 4,0 %) im WZ 62 zu beobachten. Im WZ 63.9 war ein Rückgang der Anzahl der Unternehmen im Vorjahresvergleich um rund 1 200 Unternehmen (- 14,8 %) zu verzeichnen. Auch in den WZ 60 und WZ 63.1 ging die Anzahl der Unternehmen im Vorjahresvergleich zurück.

Die Anzahl der in der Information und Kommunikation tätigen Personen stieg im Vorjahresvergleich um rund 21 150 Beschäftigte (+ 2,0 %).

Entwicklung der Anzahl der Unternehmen und der tätigen Personen zum Vorjahr
Anzahl in Tausend



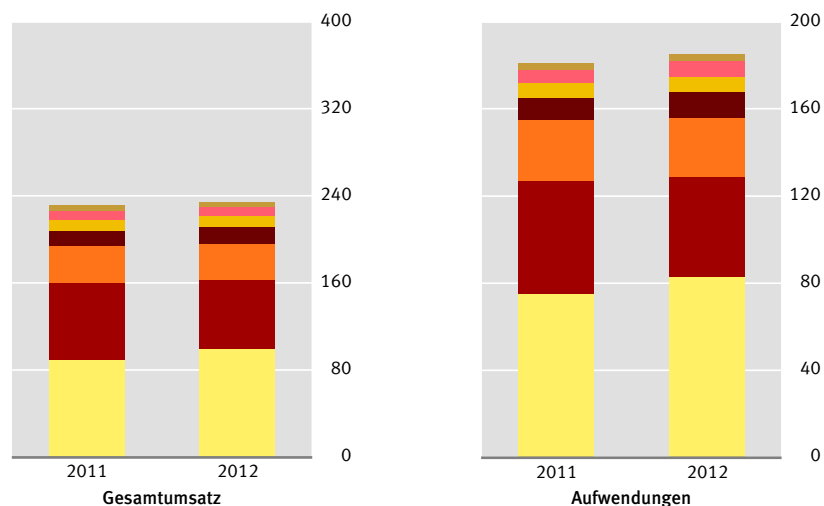
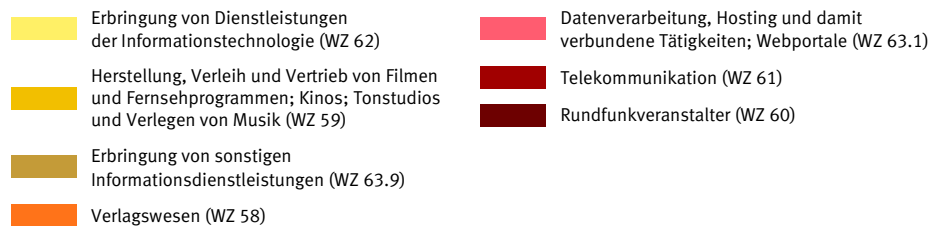
2014 - S - 067

Ergebnisse

Der in der Information und Kommunikation erwirtschaftete Gesamtumsatz stieg 2012 gegenüber dem Vorjahr um 4,0 Milliarden Euro (+ 1,8 %).

Im Vorjahresvergleich stiegen die Aufwendungen der Unternehmen und Einrichtungen im Bereich Information und Kommunikation um 4,3 Milliarden Euro (+ 2,4 %). Davon stiegen die Personalaufwendungen um rund 2,9 Milliarden Euro (+ 5,7 %) und der Materialaufwand um mehr als 1,4 Milliarden Euro (+ 1,1 %).

Entwicklung des Gesamtumsatzes und der Aufwendungen zum Vorjahr in Mrd. Euro



2014 - S - 068

Weitere Ergebnisse aus der Strukturhebung im Dienstleistungsbereich finden Sie in der Fachserie 9, Reihe 4.1 bis 4.6 sowie in den verschiedenen Fachberichten.

7 Ausgewählte Merkmale

	Einheit	Unternehmen/Einrichtungen mit Hauptsitz in Deutschland und einem steuerbaren Umsatz von 17 500 Euro und mehr		
		insgesamt	davon mit einem Gesamtumsatz von	
			weniger als 250 000 Euro	250 000 Euro und mehr
Unternehmen/Einrichtungen	Anzahl in Tsd.	94,5	66,9	27,6
Gesamtumsatz (Umsatz und sonstige betriebliche Erträge)	Mrd. Euro	234,2	6,1	228,1
Tätige Personen am 30. September	Anzahl in Tsd.	1 066,7	108,0	958,7
Aufwendungen	Mrd. Euro	184,9	2,6	182,4
Bruttoanlageinvestitionen	Mrd. Euro	14,7	0,2	14,5

1 Information und Kommunikation (WZ J) Übersicht über die erfassten Merkmale

	Einheit	Unternehmen/Einrichtungen ¹			
		insgesamt	davon mit einem Gesamtumsatz von		
			weniger als 250 000 EUR	250 000 EUR und mehr absolut	Anteil an insgesamt in %
Unternehmen/Einrichtungen	Anzahl	94 541	66 925	27 616	29,2
davon:					
Einzelunternehmen	Anzahl	50 892	48 046	2 846	5,6
Personengesellschaften	Anzahl	8 679	4 484	4 195	48,3
Kapitalgesellschaften	Anzahl	33 713	13 578	20 135	59,7
Sonstige Rechtsformen	Anzahl	1 257	817	440	35,0
Niederlassungen	Anzahl	102 888	67 807	35 081	34,1
Gesamtumsatz (Umsatz und sonstige betriebliche Erträge)	1 000 EUR	234 168 683	6 081 992	228 086 690	97,4
davon:					
Umsatz	1 000 EUR	.	.	217 104 515	.
dar. durch Auftraggeber mit Sitz im Ausland	1 000 EUR	.	.	21 255 141	.
Sonstige betriebliche Erträge	1 000 EUR	.	.	10 982 175	.
Subventionen	1 000 EUR	99 339	6 286	93 053	93,7
Tätige Personen am 30. September	Anzahl	1 066 733	108 005	958 729	89,9
dar. weiblich	Anzahl	.	.	322 531	.
davon:					
Tätige Inhaber/-innen sowie unbezahlt mithelfende Familienangehörige	Anzahl	96 913	70 753	26 160	27,0
dar. weiblich	Anzahl	.	.	2 377	.
Abhängig Beschäftigte	Anzahl	969 821	37 252	932 569	96,2
und zwar:					
weiblich	Anzahl	.	.	320 153	.
Auszubildende	Anzahl	.	.	28 856	.
in Teilzeit tätig	Anzahl	.	.	111 576	.
geringfügig Beschäftigte	Anzahl	.	.	122 068	.
Abhängig Beschäftigte umgerechnet in Vollzeiteinheiten	Anzahl	.	.	783 924	.
Anteil der abhängig Beschäftigten an den tätigen Personen	%	90,9	34,5	97,3	.
Anteil der weiblichen tätigen Personen an den tätigen Personen	%	.	.	33,6	.
Anteil der weiblichen Beschäftigten an den abhängig Beschäftigten	%	.	.	34,3	.
Anteil der Auszubildenden an den abhängig Beschäftigten	%	.	.	3,1	.
Anteil der in Teilzeit Beschäftigten an den abhängig Beschäftigten	%	.	.	12,0	.
Anteil der geringfügig Beschäftigten an den abhängig Beschäftigten	%	.	.	13,1	.
Aufwendungen	1 000 EUR	184 948 531	2 564 000	182 384 532	98,6
davon:					
Personalaufwand	1 000 EUR	53 559 079	955 485	52 603 594	98,2
davon für:					
Bruttoentgelte	1 000 EUR	45 352 152	808 621	44 543 531	98,2
Sozialaufwendungen des Arbeitgebers	1 000 EUR	8 206 927	146 864	8 060 063	98,2
davon für:					
Gesetzliche Sozialaufwendungen	1 000 EUR	.	.	6 787 444	.
Übrige Sozialaufwendungen	1 000 EUR	.	.	1 272 619	.

1 Unternehmen/Einrichtungen mit Hauptsitz in Deutschland und einem steuerbaren Umsatz von 17 500 EUR und mehr.

1 Information und Kommunikation (WZ J)

Übersicht über die erfassten Merkmale

	Einheit	Unternehmen/Einrichtungen ¹			
		insgesamt	davon mit einem Gesamtumsatz von		
			weniger als 250 000 EUR	250 000 EUR und mehr absolut	Anteil an insgesamt in %
Materialaufwand und sonstige betriebliche					
Aufwendungen	1 000 EUR	131 389 452	1 608 515	129 780 938	98,8
davon für:					
Bezogene Dienstleistungen und Waren zum					
Wiederverkauf in unverändertem Zustand	1 000 EUR	.	.	55 102 690	.
Roh-, Hilfs- und Betriebsstoffe	1 000 EUR	.	.	8 040 512	.
Sonstige betriebliche Aufwendungen					
und bezogene Dienstleistungen					
(nicht zum Wiederverkauf)	1 000 EUR	.	.	66 637 736	.
darunter:					
Mieten, Pachten und Leasing	1 000 EUR	7 391 836	230 276	7 161 559	96,9
Leiharbeiter/-innen	1 000 EUR	.	.	1 191 776	.
Bestände					
am Anfang des Berichtsjahres	1 000 EUR	7 623 238	191 972	7 431 266	97,5
am Ende des Berichtsjahres	1 000 EUR	8 013 431	195 291	7 818 140	97,6
davon:					
Bezogene Waren und Dienstleistungen zum					
Wiederverkauf in unverändertem Zustand					
am Anfang des Berichtsjahres	1 000 EUR	.	.	2 150 287	.
am Ende des Berichtsjahres	1 000 EUR	.	.	2 264 327	.
Roh-, Hilfs- und Betriebsstoffe					
am Anfang des Berichtsjahres	1 000 EUR	.	.	587 060	.
am Ende des Berichtsjahres	1 000 EUR	.	.	660 436	.
In Arbeit befindliche Aufträge sowie					
selbst erstellte fertige und unfertige Erzeugnisse					
am Anfang des Berichtsjahres	1 000 EUR	.	.	4 693 919	.
am Ende des Berichtsjahres	1 000 EUR	.	.	4 893 377	.
Bruttoanlageinvestitionen	1 000 EUR	14 691 004	180 402	14 510 602	98,8
davon:					
Erworbene Sachanlagen für betriebliche Zwecke	1 000 EUR	.	.	8 753 472	.
davon für:					
Betriebs- und Geschäftsausstattung sowie					
Anlagen und Maschinen	1 000 EUR	.	.	8 208 564	.
Bauten	1 000 EUR	.	.	441 097	.
Grundstücke	1 000 EUR	.	.	103 811	.
Selbst erstellte Sachanlagen für betriebliche Zwecke	1 000 EUR	.	.	86 036	.
Erworbene immaterielle Vermögensgegenstände	1 000 EUR	.	.	4 673 137	.
dar. erworbene Software	1 000 EUR	.	.	1 555 238	.
Selbst erstellte immaterielle Vermögensgegenstände	1 000 EUR	.	.	997 957	.
dar. selbst erstellte Software	1 000 EUR	.	.	593 136	.
Betriebliche Steuern und sonstige öffentliche Abgaben	1 000 EUR	1 319 845	108 649	1 211 196	91,8
Bruttowertschöpfung	1 000 EUR	102 034 954	4 374 434	97 660 519	95,7
Bruttobetriebsüberschuss	1 000 EUR	48 475 875	3 418 949	45 056 925	92,9

1 Unternehmen/Einrichtungen mit Hauptsitz in Deutschland und einem steuerbaren Umsatz von 17 500 EUR und mehr.

2 Information und Kommunikation (WZ J)

Differenzierung nach Beschäftigtengrößenklassen

	Einheit	Unternehmen/Einrichtungen ¹ mit . . . bis . . . tätigen Personen			
		bis 9	10 – 19	20 – 99	100 und mehr
Unternehmen/Einrichtungen	Anzahl	81 529	6 103	5 532	1 377
Gesamtumsatz (Umsatz und sonstige betriebliche Erträge)	1 000 EUR	20 744 880	11 774 709	34 074 002	167 575 091
Tätige Personen am 30. September	Anzahl	173 323	82 508	228 141	582 761
dar. Abhängig Beschäftigte	Anzahl	87 533	76 146	223 911	582 231
Aufwendungen	1 000 EUR	13 516 814	9 755 817	28 450 557	133 225 343
davon:					
Personalaufwand	1 000 EUR	3 449 105	3 296 963	10 993 617	35 819 394
Materialaufwand und sonstige betriebliche Aufwendungen ...	1 000 EUR	10 067 709	6 458 854	17 456 940	97 405 949
Bruttoanlageinvestitionen	1 000 EUR	830 288	382 058	1 398 274	12 080 384
Betriebliche Steuern und sonstige öffentliche Abgaben	1 000 EUR	286 744	131 228	357 371	544 502
Subventionen	1 000 EUR	22 110	20 537	26 431	30 261

1 Unternehmen/Einrichtungen mit Hauptsitz in Deutschland und einem steuerbaren Umsatz von 17 500 EUR und mehr.

3 Verlagswesen (WZ 58)

Übersicht über die erfassten Merkmale

	Einheit	Unternehmen/Einrichtungen ¹			
		insgesamt	davon mit einem Gesamtumsatz von		
			weniger als 250 000 EUR	250 000 EUR und mehr absolut	Anteil an insgesamt in %
Unternehmen/Einrichtungen	Anzahl	7 288	3 410	3 878	53,2
davon:					
Einzelunternehmen	Anzahl	2 097	1 697	400	19,1
Personengesellschaften	Anzahl	1 552	591	961	61,9
Kapitalgesellschaften	Anzahl	3 533	1 062	2 472	70,0
Sonstige Rechtsformen	Anzahl	106	61	45	42,9
Niederlassungen	Anzahl	8 674	3 501	5 173	59,6
Gesamtumsatz (Umsatz und sonstige betriebliche Erträge)	1 000 EUR	33 021 529	336 432	32 685 097	99,0
davon:					
Umsatz	1 000 EUR	.	.	31 412 940	.
dar. durch Auftraggeber mit Sitz im Ausland	1 000 EUR	.	.	1 446 449	.
Sonstige betriebliche Erträge	1 000 EUR	.	.	1 272 157	.
Subventionen	1 000 EUR	6 273	97	6 175	98,4
Tätige Personen am 30. September	Anzahl	218 344	7 530	210 813	96,6
dar. weiblich	Anzahl	.	.	98 463	.
davon:					
Tätige Inhaber/-innen sowie unbezahlt mithelfende Familienangehörige	Anzahl	6 857	3 908	2 949	43,0
dar. weiblich	Anzahl	.	.	623	.
Abhängig Beschäftigte	Anzahl	211 487	3 622	207 864	98,3
und zwar:					
weiblich	Anzahl	.	.	97 840	.
Auszubildende	Anzahl	.	.	4 536	.
in Teilzeit tätig	Anzahl	.	.	29 361	.
geringfügig Beschäftigte	Anzahl	.	.	75 035	.
Abhängig Beschäftigte umgerechnet in Vollzeiteinheiten	Anzahl	.	.	132 592	.
Anteil der abhängig Beschäftigten an den tätigen Personen	%	96,9	48,1	98,6	.
Anteil der weiblichen tätigen Personen an den tätigen Personen	%	.	.	46,7	.
Anteil der weiblichen Beschäftigten an den abhängig Beschäftigten	%	.	.	47,1	.
Anteil der Auszubildenden an den abhängig Beschäftigten	%	.	.	2,2	.
Anteil der in Teilzeit Beschäftigten an den abhängig Beschäftigten	%	.	.	14,1	.
Anteil der geringfügig Beschäftigten an den abhängig Beschäftigten	%	.	.	36,1	.
Aufwendungen	1 000 EUR	27 166 841	203 541	26 963 300	99,3
davon:					
Personalaufwand	1 000 EUR	7 781 157	55 154	7 726 004	99,3
davon für:					
Bruttoentgelte	1 000 EUR	6 533 988	45 525	6 488 463	99,3
Sozialaufwendungen des Arbeitgebers	1 000 EUR	1 247 170	9 629	1 237 541	99,2
davon für:					
Gesetzliche Sozialaufwendungen	1 000 EUR	.	.	1 069 576	.
Übrige Sozialaufwendungen	1 000 EUR	.	.	167 965	.

1 Unternehmen/Einrichtungen mit Hauptsitz in Deutschland und einem steuerbaren Umsatz von 17 500 EUR und mehr.

3 Verlagswesen (WZ 58)

Übersicht über die erfassten Merkmale

	Einheit	Unternehmen/Einrichtungen ¹			
		insgesamt	davon mit einem Gesamtumsatz von		
			weniger als 250 000 EUR	250 000 EUR und mehr absolut	Anteil an insgesamt in %
Materialaufwand und sonstige betriebliche					
Aufwendungen	1 000 EUR	19 385 684	148 387	19 237 296	99,2
davon für:					
Bezogene Dienstleistungen und Waren zum					
Wiederverkauf in unverändertem Zustand	1 000 EUR	.	.	5 758 227	.
Roh-, Hilfs- und Betriebsstoffe	1 000 EUR	.	.	2 305 761	.
Sonstige betriebliche Aufwendungen					
und bezogene Dienstleistungen					
(nicht zum Wiederverkauf)	1 000 EUR	.	.	11 173 308	.
darunter:					
Mieten, Pachten und Leasing	1 000 EUR	658 466	15 986	642 480	97,6
Leiharbeiter/-innen	1 000 EUR	.	.	59 085	.
Bestände					
am Anfang des Berichtsjahres	1 000 EUR	1 519 306	35 404	1 483 901	97,7
am Ende des Berichtsjahres	1 000 EUR	1 520 428	34 639	1 485 790	97,7
davon:					
Bezogene Waren und Dienstleistungen zum					
Wiederverkauf in unverändertem Zustand					
am Anfang des Berichtsjahres	1 000 EUR	.	.	517 515	.
am Ende des Berichtsjahres	1 000 EUR	.	.	517 393	.
Roh-, Hilfs- und Betriebsstoffe					
am Anfang des Berichtsjahres	1 000 EUR	.	.	175 574	.
am Ende des Berichtsjahres	1 000 EUR	.	.	172 151	.
In Arbeit befindliche Aufträge sowie					
selbst erstellte fertige und unfertige Erzeugnisse					
am Anfang des Berichtsjahres	1 000 EUR	.	.	790 812	.
am Ende des Berichtsjahres	1 000 EUR	.	.	796 246	.
Bruttoanlageinvestitionen	1 000 EUR	742 875	5 491	737 384	99,3
davon:					
Erworbenene Sachanlagen für betriebliche Zwecke	1 000 EUR	.	.	480 686	.
davon für:					
Betriebs- und Geschäftsausstattung sowie					
Anlagen und Maschinen	1 000 EUR	.	.	367 180	.
Bauten	1 000 EUR	.	.	67 409	.
Grundstücke	1 000 EUR	.	.	46 097	.
Selbst erstellte Sachanlagen für betriebliche Zwecke	1 000 EUR	.	.	4 813	.
Erworbenene immaterielle Vermögensgegenstände	1 000 EUR	.	.	240 711	.
dar. erworbene Software	1 000 EUR	.	.	104 737	.
Selbst erstellte immaterielle Vermögensgegenstände	1 000 EUR	.	.	11 172	.
dar. selbst erstellte Software	1 000 EUR	.	.	7 436	.
Betriebliche Steuern und sonstige öffentliche Abgaben	1 000 EUR	287 670	6 031	281 639	97,9
Bruttowertschöpfung	1 000 EUR	13 360 384	181 345	13 179 039	98,6
Bruttobetriebsüberschuss	1 000 EUR	5 579 227	126 192	5 453 035	97,7

1 Unternehmen/Einrichtungen mit Hauptsitz in Deutschland und einem steuerbaren Umsatz von 17 500 EUR und mehr.

4 Herstellung, Verleih und Vertrieb von Filmen und Fernsehprogrammen; Kinos; Tonstudios und Verlegen von Musik (WZ 59)

Übersicht über die erfassten Merkmale

	Einheit	Unternehmen/Einrichtungen ¹			
		insgesamt	davon mit einem Gesamtumsatz von		
			weniger als 250 000 EUR	250 000 EUR und mehr absolut	Anteil an insgesamt in %
Unternehmen/Einrichtungen	Anzahl	8 179	5 688	2 491	30,5
davon:					
Einzelunternehmen	Anzahl	4 045	3 722	322	8,0
Personengesellschaften	Anzahl	1 001	470	531	53,1
Kapitalgesellschaften	Anzahl	2 975	1 347	1 628	54,7
Sonstige Rechtsformen	Anzahl	158	148	10	6,4
Niederlassungen	Anzahl	8 816	5 846	2 971	33,7
Gesamtumsatz (Umsatz und sonstige betriebliche Erträge)	1 000 EUR	10 237 390	435 088	9 802 302	95,8
davon:					
Umsatz	1 000 EUR	.	.	9 298 161	.
dar. durch Auftraggeber mit Sitz im Ausland	1 000 EUR	.	.	654 018	.
Sonstige betriebliche Erträge	1 000 EUR	.	.	504 142	.
Subventionen	1 000 EUR	26 471	1 220	25 251	95,4
Tätige Personen am 30. September	Anzahl	61 213	9 093	52 119	85,1
dar. weiblich	Anzahl	.	.	23 964	.
davon:					
Tätige Inhaber/-innen sowie unbezahlt mithelfende Familienangehörige	Anzahl	8 652	6 162	2 490	28,8
dar. weiblich	Anzahl	.	.	342	.
Abhängig Beschäftigte	Anzahl	52 560	2 931	49 629	94,4
und zwar:					
weiblich	Anzahl	.	.	23 623	.
Auszubildende	Anzahl	.	.	1 221	.
in Teilzeit tätig	Anzahl	.	.	7 647	.
geringfügig Beschäftigte	Anzahl	.	.	16 543	.
Abhängig Beschäftigte umgerechnet in Vollzeiteinheiten	Anzahl	.	.	33 002	.
 Anteil der abhängig Beschäftigten an den tätigen Personen	%	 85,9	 32,2	 95,2	 .
Anteil der weiblichen tätigen Personen an den tätigen Personen	%	.	.	46,0	.
Anteil der weiblichen Beschäftigten an den abhängig Beschäftigten	%	.	.	47,6	.
Anteil der Auszubildenden an den abhängig Beschäftigten	%	.	.	2,5	.
Anteil der in Teilzeit Beschäftigten an den abhängig Beschäftigten	%	.	.	15,4	.
Anteil der geringfügig Beschäftigten an den abhängig Beschäftigten	%	.	.	33,3	.
Aufwendungen	1 000 EUR	7 163 144	212 316	6 950 828	97,0
davon:					
Personalaufwand	1 000 EUR	1 659 675	49 589	1 610 086	97,0
davon für:					
Bruttoentgelte	1 000 EUR	1 403 253	41 414	1 361 840	97,0
Sozialaufwendungen des Arbeitgebers	1 000 EUR	256 421	8 175	248 246	96,8
davon für:					
Gesetzliche Sozialaufwendungen	1 000 EUR	.	.	226 086	.
Übrige Sozialaufwendungen	1 000 EUR	.	.	22 160	.

¹ Unternehmen/Einrichtungen mit Hauptsitz in Deutschland und einem steuerbaren Umsatz von 17 500 EUR und mehr.

4 Herstellung, Verleih und Vertrieb von Filmen und Fernsehprogrammen; Kinos; Tonstudios und Verlegen von Musik (WZ 59) Übersicht über die erfassten Merkmale

	Einheit	Unternehmen/Einrichtungen ¹			
		insgesamt	davon mit einem Gesamtumsatz von		
			weniger als 250 000 EUR	250 000 EUR und mehr absolut	Anteil an insgesamt in %
Materialaufwand und sonstige betriebliche Aufwendungen	1 000 EUR	5 503 469	162 727	5 340 742	97,0
davon für:					
Bezogene Dienstleistungen und Waren zum Wiederverkauf in unverändertem Zustand	1 000 EUR	.	.	2 518 745	.
Roh-, Hilfs- und Betriebsstoffe	1 000 EUR	.	.	461 594	.
Sonstige betriebliche Aufwendungen und bezogene Dienstleistungen (nicht zum Wiederverkauf)	1 000 EUR	.	.	2 360 402	.
darunter:					
Mieten, Pachten und Leasing	1 000 EUR	404 484	25 524	378 960	93,7
Leiharbeiter/-innen	1 000 EUR	.	.	10 298	.
Bestände					
am Anfang des Berichtsjahres	1 000 EUR	613 465	37 510	575 955	93,9
am Ende des Berichtsjahres	1 000 EUR	598 585	33 948	564 637	94,3
davon:					
Bezogene Waren und Dienstleistungen zum Wiederverkauf in unverändertem Zustand					
am Anfang des Berichtsjahres	1 000 EUR	.	.	140 445	.
am Ende des Berichtsjahres	1 000 EUR	.	.	145 201	.
Roh-, Hilfs- und Betriebsstoffe					
am Anfang des Berichtsjahres	1 000 EUR	.	.	15 726	.
am Ende des Berichtsjahres	1 000 EUR	.	.	17 821	.
In Arbeit befindliche Aufträge sowie selbst erstellte fertige und unfertige Erzeugnisse					
am Anfang des Berichtsjahres	1 000 EUR	.	.	419 784	.
am Ende des Berichtsjahres	1 000 EUR	.	.	401 615	.
Bruttoanlageinvestitionen	1 000 EUR	480 959	32 356	448 603	93,3
davon:					
Erworbene Sachanlagen für betriebliche Zwecke	1 000 EUR	.	.	208 541	.
davon für:					
Betriebs- und Geschäftsausstattung sowie					
Anlagen und Maschinen	1 000 EUR	.	.	198 890	.
Bauten	1 000 EUR	.	.	8 943	.
Grundstücke	1 000 EUR	.	.	708	.
Selbst erstellte Sachanlagen für betriebliche Zwecke	1 000 EUR	.	.	2 189	.
Erworbene immaterielle Vermögensgegenstände	1 000 EUR	.	.	205 185	.
dar. erworbene Software	1 000 EUR	.	.	13 976	.
Selbst erstellte immaterielle Vermögensgegenstände	1 000 EUR	.	.	32 688	.
dar. selbst erstellte Software	1 000 EUR	.	.	542	.
Betriebliche Steuern und sonstige öffentliche Abgaben	1 000 EUR	92 508	7 499	85 009	91,9
Bruttowertschöpfung	1 000 EUR	4 655 193	262 520	4 392 673	94,4
Bruttobetriebsüberschuss	1 000 EUR	2 995 518	212 931	2 782 587	92,9

1 Unternehmen/Einrichtungen mit Hauptsitz in Deutschland und einem steuerbaren Umsatz von 17 500 EUR und mehr.

5 Rundfunkveranstalter (WZ 60)

Übersicht über die erfassten Merkmale

	Einheit	Unternehmen/Einrichtungen ¹			
		insgesamt	davon mit einem Gesamtumsatz von		
			weniger als 250 000 EUR	250 000 EUR und mehr absolut	Anteil an insgesamt in %
Unternehmen/Einrichtungen	Anzahl	391	69	322	82,3
davon:					
Einzelunternehmen	Anzahl	15	13	2	13,8
Personengesellschaften	Anzahl	126	7	119	94,7
Kapitalgesellschaften	Anzahl	201	48	153	76,1
Sonstige Rechtsformen	Anzahl	50	2	48	96,0
Niederlassungen	Anzahl	513	71	442	86,1
Gesamtumsatz (Umsatz und sonstige betriebliche Erträge)	1 000 EUR	16 053 899	8 103	16 045 796	99,9
davon:					
Umsatz	1 000 EUR	.	.	15 058 546	.
dar. durch Auftraggeber mit Sitz im Ausland	1 000 EUR	.	.	251 035	.
Sonstige betriebliche Erträge	1 000 EUR	.	.	987 250	.
Subventionen	1 000 EUR	2 596	1 027	1 569	60,4
Tätige Personen am 30. September	Anzahl	40 959	488	40 471	98,8
dar. weiblich	Anzahl	.	.	19 333	.
davon:					
Tätige Inhaber/-innen sowie unbezahlt mithelfende Familienangehörige	Anzahl	159	70	90	56,4
dar. weiblich	Anzahl	.	.	4	.
Abhängig Beschäftigte	Anzahl	40 800	419	40 381	99,0
und zwar:					
weiblich	Anzahl	.	.	19 330	.
Auszubildende	Anzahl	.	.	2 293	.
in Teilzeit tätig	Anzahl	.	.	7 596	.
geringfügig Beschäftigte	Anzahl	.	.	844	.
Abhängig Beschäftigte umgerechnet in Vollzeiteinheiten	Anzahl	.	.	36 374	.
Anteil der abhängig Beschäftigten an den tätigen Personen	%	99,6	85,8	99,8	.
Anteil der weiblichen tätigen Personen an den tätigen Personen	%	.	.	47,8	.
Anteil der weiblichen Beschäftigten an den abhängig Beschäftigten	%	.	.	47,9	.
Anteil der Auszubildenden an den abhängig Beschäftigten	%	.	.	5,7	.
Anteil der in Teilzeit Beschäftigten an den abhängig Beschäftigten	%	.	.	18,8	.
Anteil der geringfügig Beschäftigten an den abhängig Beschäftigten	%	.	.	2,1	.
Aufwendungen	1 000 EUR	12 001 846	16 289	11 985 557	99,9
davon:					
Personalaufwand	1 000 EUR	2 880 359	10 004	2 870 355	99,7
davon für:					
Bruttoentgelte	1 000 EUR	2 255 540	8 160	2 247 380	99,6
Sozialaufwendungen des Arbeitgebers	1 000 EUR	624 819	1 844	622 975	99,7
davon für:					
Gesetzliche Sozialaufwendungen	1 000 EUR	.	.	459 588	.
Übrige Sozialaufwendungen	1 000 EUR	.	.	163 387	.

1 Unternehmen/Einrichtungen mit Hauptsitz in Deutschland und einem steuerbaren Umsatz von 17 500 EUR und mehr.

5 Rundfunkveranstalter (WZ 60)

Übersicht über die erfassten Merkmale

	Einheit	Unternehmen/Einrichtungen ¹			
		insgesamt	davon mit einem Gesamtumsatz von		
			weniger als 250 000 EUR	250 000 EUR und mehr absolut	Anteil an insgesamt in %
Materialaufwand und sonstige betriebliche Aufwendungen	1 000 EUR	9 121 487	6 285	9 115 202	99,9
davon für:					
Bezogene Dienstleistungen und Waren zum Wiederverkauf in unverändertem Zustand	1 000 EUR	.	.	2 811 848	.
Roh-, Hilfs- und Betriebsstoffe	1 000 EUR	.	.	106 933	.
Sonstige betriebliche Aufwendungen und bezogene Dienstleistungen (nicht zum Wiederverkauf)	1 000 EUR	.	.	6 196 421	.
darunter:					
Mieten, Pachten und Leasing	1 000 EUR	231 201	589	230 613	99,7
Leiharbeiter/-innen	1 000 EUR	.	.	54 087	.
Bestände					
am Anfang des Berichtsjahres	1 000 EUR	1 744 720	247	1 744 473	100,0
am Ende des Berichtsjahres	1 000 EUR	1 675 592	334	1 675 258	100,0
davon:					
Bezogene Waren und Dienstleistungen zum Wiederverkauf in unverändertem Zustand					
am Anfang des Berichtsjahres	1 000 EUR	.	.	142 841	.
am Ende des Berichtsjahres	1 000 EUR	.	.	146 543	.
Roh-, Hilfs- und Betriebsstoffe					
am Anfang des Berichtsjahres	1 000 EUR	.	.	8 992	.
am Ende des Berichtsjahres	1 000 EUR	.	.	8 866	.
In Arbeit befindliche Aufträge sowie selbst erstellte fertige und unfertige Erzeugnisse					
am Anfang des Berichtsjahres	1 000 EUR	.	.	1 592 639	.
am Ende des Berichtsjahres	1 000 EUR	.	.	1 519 850	.
Bruttoanlageinvestitionen	1 000 EUR	956 684	1 006	955 678	99,9
davon:					
Erworbene Sachanlagen für betriebliche Zwecke	1 000 EUR	.	.	347 258	.
davon für:					
Betriebs- und Geschäftsausstattung sowie Anlagen und Maschinen	1 000 EUR	.	.	281 296	.
Bauten	1 000 EUR	.	.	54 396	.
Grundstücke	1 000 EUR	.	.	11 566	.
Selbst erstellte Sachanlagen für betriebliche Zwecke	1 000 EUR	.	.	18 564	.
Erworbene immaterielle Vermögensgegenstände	1 000 EUR	.	.	321 760	.
dar. erworbene Software	1 000 EUR	.	.	48 189	.
Selbst erstellte immaterielle Vermögensgegenstände	1 000 EUR	.	.	268 096	.
dar. selbst erstellte Software	1 000 EUR	.	.	5 777	.
Betriebliche Steuern und sonstige öffentliche Abgaben	1 000 EUR	42 650	58	42 591	99,9
Bruttowertschöpfung	1 000 EUR	6 841 794	2 873	6 838 921	100,0
Bruttobetriebsüberschuss	1 000 EUR	3 961 435	.	3 968 566	100,2

1 Unternehmen/Einrichtungen mit Hauptsitz in Deutschland und einem steuerbaren Umsatz von 17 500 EUR und mehr.

6 Telekommunikation (WZ 61)

Übersicht über die erfassten Merkmale

	Einheit	Unternehmen/Einrichtungen ¹			
		insgesamt	davon mit einem Gesamtumsatz von		
			weniger als 250 000 EUR	250 000 EUR und mehr absolut	Anteil an insgesamt in %
Unternehmen/Einrichtungen	Anzahl	2 498	1 483	1 015	40,6
davon:					
Einzelunternehmen	Anzahl	1 117	987	130	11,6
Personengesellschaften	Anzahl	346	170	176	50,7
Kapitalgesellschaften	Anzahl	1 002	309	692	69,1
Sonstige Rechtsformen	Anzahl	34	17	17	50,7
Niederlassungen	Anzahl	3 292	1 508	1 783	54,2
Gesamtumsatz (Umsatz und sonstige betriebliche Erträge)	1 000 EUR	64 296 670	131 300	64 165 370	99,8
davon:					
Umsatz	1 000 EUR	.	.	60 517 844	.
dar. durch Auftraggeber mit Sitz im Ausland	1 000 EUR	.	.	1 881 643	.
Sonstige betriebliche Erträge	1 000 EUR	.	.	3 647 527	.
Subventionen	1 000 EUR	656	59	598	91,1
Tätige Personen am 30. September	Anzahl	104 879	3 004	101 875	97,1
dar. weiblich	Anzahl	.	.	27 335	.
davon:					
Tätige Inhaber/-innen sowie unbezahlt mithelfende Familienangehörige	Anzahl	2 265	1 495	770	34,0
dar. weiblich	Anzahl	.	.	54	.
Abhängig Beschäftigte	Anzahl	102 614	1 510	101 104	98,5
und zwar:					
weiblich	Anzahl	.	.	27 281	.
Auszubildende	Anzahl	.	.	2 121	.
in Teilzeit tätig	Anzahl	.	.	9 610	.
geringfügig Beschäftigte	Anzahl	.	.	1 864	.
Abhängig Beschäftigte umgerechnet in Vollzeiteinheiten	Anzahl	.	.	95 690	.
Anteil der abhängig Beschäftigten an den tätigen Personen	%	97,8	50,3	99,2	.
Anteil der weiblichen tätigen Personen an den tätigen Personen	%	.	.	26,8	.
Anteil der weiblichen Beschäftigten an den abhängig Beschäftigten	%	.	.	27,0	.
Anteil der Auszubildenden an den abhängig Beschäftigten	%	.	.	2,1	.
Anteil der in Teilzeit Beschäftigten an den abhängig Beschäftigten	%	.	.	9,5	.
Anteil der geringfügig Beschäftigten an den abhängig Beschäftigten	%	.	.	1,8	.
Aufwendungen	1 000 EUR	46 190 919	65 672	46 125 247	99,9
davon:					
Personalaufwand	1 000 EUR	6 624 953	16 318	6 608 635	99,8
davon für:					
Bruttoentgelte	1 000 EUR	5 574 628	13 240	5 561 388	99,8
Sozialaufwendungen des Arbeitgebers	1 000 EUR	1 050 325	3 078	1 047 247	99,7
davon für:					
Gesetzliche Sozialaufwendungen	1 000 EUR	.	.	820 746	.
Übrige Sozialaufwendungen	1 000 EUR	.	.	226 501	.

1 Unternehmen/Einrichtungen mit Hauptsitz in Deutschland und einem steuerbaren Umsatz von 17 500 EUR und mehr.

6 Telekommunikation (WZ 61)

Übersicht über die erfassten Merkmale

	Einheit	Unternehmen/Einrichtungen ¹			
		insgesamt	davon mit einem Gesamtumsatz von		
			weniger als 250 000 EUR	250 000 EUR und mehr absolut	Anteil an insgesamt in %
Materialaufwand und sonstige betriebliche					
Aufwendungen	1 000 EUR	39 565 966	49 354	39 516 612	99,9
davon für:					
Bezogene Dienstleistungen und Waren zum					
Wiederverkauf in unverändertem Zustand	1 000 EUR	.	.	18 561 071	.
Roh-, Hilfs- und Betriebsstoffe	1 000 EUR	.	.	3 150 118	.
Sonstige betriebliche Aufwendungen					
und bezogene Dienstleistungen					
(nicht zum Wiederverkauf)	1 000 EUR	.	.	17 805 423	.
darunter:					
Mieten, Pachten und Leasing	1 000 EUR	2 584 247	6 914	2 577 333	99,7
Leiharbeiter/-innen	1 000 EUR	.	.	387 503	.
Bestände					
am Anfang des Berichtsjahres	1 000 EUR	955 820	5 846	949 974	99,4
am Ende des Berichtsjahres	1 000 EUR	1 046 153	7 473	1 038 680	99,3
davon:					
Bezogene Waren und Dienstleistungen zum					
Wiederverkauf in unverändertem Zustand					
am Anfang des Berichtsjahres	1 000 EUR	.	.	506 392	.
am Ende des Berichtsjahres	1 000 EUR	.	.	575 029	.
Roh-, Hilfs- und Betriebsstoffe					
am Anfang des Berichtsjahres	1 000 EUR	.	.	184 769	.
am Ende des Berichtsjahres	1 000 EUR	.	.	239 258	.
In Arbeit befindliche Aufträge sowie					
selbst erstellte fertige und unfertige Erzeugnisse					
am Anfang des Berichtsjahres	1 000 EUR	.	.	258 814	.
am Ende des Berichtsjahres	1 000 EUR	.	.	224 393	.
Bruttoanlageinvestitionen	1 000 EUR	7 151 542	3 346	7 148 197	100,0
davon:					
Erworbene Sachanlagen für betriebliche Zwecke	1 000 EUR	.	.	4 536 848	.
davon für:					
Betriebs- und Geschäftsausstattung sowie					
Anlagen und Maschinen	1 000 EUR	.	.	4 437 253	.
Bauten	1 000 EUR	.	.	91 439	.
Grundstücke	1 000 EUR	.	.	8 156	.
Selbst erstellte Sachanlagen für betriebliche Zwecke	1 000 EUR	.	.	39 709	.
Erworbene immaterielle Vermögensgegenstände	1 000 EUR	.	.	2 498 680	.
dar. erworbene Software	1 000 EUR	.	.	380 119	.
Selbst erstellte immaterielle Vermögensgegenstände	1 000 EUR	.	.	72 959	.
dar. selbst erstellte Software	1 000 EUR	.	.	17 566	.
Betriebliche Steuern und sonstige öffentliche Abgaben	1 000 EUR	71 695	2 840	68 856	96,0
Bruttowertschöpfung	1 000 EUR	24 789 708	80 793	24 708 915	99,7
Bruttobetriebsüberschuss	1 000 EUR	18 164 755	64 475	18 100 280	99,6

1 Unternehmen/Einrichtungen mit Hauptsitz in Deutschland und einem steuerbaren Umsatz von 17 500 EUR und mehr.

7 Erbringung von Dienstleistungen der Informationstechnologie (WZ 62)

Übersicht über die erfassten Merkmale

	Einheit	Unternehmen/Einrichtungen ¹			
		insgesamt	davon mit einem Gesamtumsatz von		
			weniger als 250 000 EUR	250 000 EUR und mehr absolut	Anteil an insgesamt in %
Unternehmen/Einrichtungen	Anzahl	65 708	48 260	17 448	26,6
davon:					
Einzelunternehmen	Anzahl	37 092	35 398	1 694	4,6
Personengesellschaften	Anzahl	4 972	2 794	2 178	43,8
Kapitalgesellschaften	Anzahl	22 946	9 596	13 350	58,2
Sonstige Rechtsformen	Anzahl	698	472	226	32,4
Niederlassungen	Anzahl	70 578	48 795	21 783	30,9
Gesamtumsatz (Umsatz und sonstige betriebliche Erträge)	1 000 EUR	98 955 224	4 581 181	94 374 043	95,4
davon:					
Umsatz	1 000 EUR	.	.	90 206 468	.
dar. durch Auftraggeber mit Sitz im Ausland	1 000 EUR	.	.	16 098 980	.
Sonstige betriebliche Erträge	1 000 EUR	.	.	4 167 575	.
Subventionen	1 000 EUR	58 599	3 854	54 745	93,4
Tätige Personen am 30. September	Anzahl	557 561	74 659	482 903	86,6
dar. weiblich	Anzahl	.	.	125 260	.
davon:					
Tätige Inhaber/-innen sowie unbezahlt mithelfende Familienangehörige	Anzahl	68 539	50 694	17 845	26,0
dar. weiblich	Anzahl	.	.	1 136	.
Abhängig Beschäftigte	Anzahl	489 022	23 965	465 057	95,1
und zwar:					
weiblich	Anzahl	.	.	124 123	.
Auszubildende	Anzahl	.	.	16 522	.
in Teilzeit tätig	Anzahl	.	.	47 498	.
geringfügig Beschäftigte	Anzahl	.	.	22 158	.
Abhängig Beschäftigte umgerechnet in Vollzeiteinheiten	Anzahl	.	.	426 433	.
Anteil der abhängig Beschäftigten an den tätigen Personen	%	87,7	32,1	96,3	.
Anteil der weiblichen tätigen Personen an den tätigen Personen	%	.	.	25,9	.
Anteil der weiblichen Beschäftigten an den abhängig Beschäftigten	%	.	.	26,7	.
Anteil der Auszubildenden an den abhängig Beschäftigten	%	.	.	3,6	.
Anteil der in Teilzeit Beschäftigten an den abhängig Beschäftigten	%	.	.	10,2	.
Anteil der geringfügig Beschäftigten an den abhängig Beschäftigten	%	.	.	4,8	.
Aufwendungen	1 000 EUR	83 063 052	1 807 610	81 255 441	97,8
davon:					
Personalaufwand	1 000 EUR	31 142 182	742 944	30 399 237	97,6
davon für:					
Bruttoentgelte	1 000 EUR	26 691 815	632 081	26 059 734	97,6
Sozialaufwendungen des Arbeitgebers	1 000 EUR	4 450 367	110 864	4 339 503	97,5
davon für:					
Gesetzliche Sozialaufwendungen	1 000 EUR	.	.	3 754 744	.
Übrige Sozialaufwendungen	1 000 EUR	.	.	584 759	.

1 Unternehmen/Einrichtungen mit Hauptsitz in Deutschland und einem steuerbaren Umsatz von 17 500 EUR und mehr.

7 Erbringung von Dienstleistungen der Informationstechnologie (WZ 62)

Übersicht über die erfassten Merkmale

	Einheit	Unternehmen/Einrichtungen ¹			
		insgesamt	davon mit einem Gesamtumsatz von		
			weniger als 250 000 EUR	250 000 EUR und mehr absolut	Anteil an insgesamt in %
Materialaufwand und sonstige betriebliche					
Aufwendungen	1 000 EUR	51 920 870	1 064 666	50 856 204	97,9
davon für:					
Bezogene Dienstleistungen und Waren zum					
Wiederverkauf in unverändertem Zustand	1 000 EUR	.	.	23 238 784	.
Roh-, Hilfs- und Betriebsstoffe	1 000 EUR	.	.	1 792 262	.
Sonstige betriebliche Aufwendungen					
und bezogene Dienstleistungen					
(nicht zum Wiederverkauf)	1 000 EUR	.	.	25 825 159	.
darunter:					
Mieten, Pachten und Leasing	1 000 EUR	3 060 648	155 826	2 904 821	94,9
Leiharbeiter/-innen	1 000 EUR	.	.	579 603	.
Bestände					
am Anfang des Berichtsjahres	1 000 EUR	2 593 939	100 221	2 493 718	96,1
am Ende des Berichtsjahres	1 000 EUR	3 005 557	106 676	2 898 881	96,5
davon:					
Bezogene Waren und Dienstleistungen zum					
Wiederverkauf in unverändertem Zustand					
am Anfang des Berichtsjahres	1 000 EUR	.	.	816 400	.
am Ende des Berichtsjahres	1 000 EUR	.	.	845 034	.
Roh-, Hilfs- und Betriebsstoffe					
am Anfang des Berichtsjahres	1 000 EUR	.	.	191 359	.
am Ende des Berichtsjahres	1 000 EUR	.	.	210 677	.
In Arbeit befindliche Aufträge sowie					
selbst erstellte fertige und unfertige Erzeugnisse					
am Anfang des Berichtsjahres	1 000 EUR	.	.	1 485 959	.
am Ende des Berichtsjahres	1 000 EUR	.	.	1 843 170	.
Bruttoanlageinvestitionen	1 000 EUR	4 567 074	124 054	4 443 019	97,3
davon:					
Erworbene Sachanlagen für betriebliche Zwecke	1 000 EUR	.	.	2 725 639	.
davon für:					
Betriebs- und Geschäftsausstattung sowie					
Anlagen und Maschinen	1 000 EUR	.	.	2 517 723	.
Bauten	1 000 EUR	.	.	175 728	.
Grundstücke	1 000 EUR	.	.	32 188	.
Selbst erstellte Sachanlagen für betriebliche Zwecke	1 000 EUR	.	.	15 526	.
Erworbene immaterielle Vermögensgegenstände	1 000 EUR	.	.	1 132 077	.
dar. erworbene Software	1 000 EUR	.	.	858 888	.
Selbst erstellte immaterielle Vermögensgegenstände	1 000 EUR	.	.	569 778	.
dar. selbst erstellte Software	1 000 EUR	.	.	545 448	.
Betriebliche Steuern und sonstige öffentliche Abgaben	1 000 EUR	702 117	78 912	623 205	88,8
Bruttowertschöpfung	1 000 EUR	46 817 979	3 447 911	43 370 068	92,6
Bruttobetriebsüberschuss	1 000 EUR	15 675 798	2 704 967	12 970 831	82,7

1 Unternehmen/Einrichtungen mit Hauptsitz in Deutschland und einem steuerbaren Umsatz von 17 500 EUR und mehr.

8 Datenverarbeitung, Hosting und damit verbundene Tätigkeiten; Webportale (WZ 63.1) Übersicht über die erfassten Merkmale

	Einheit	Unternehmen/Einrichtungen ¹			
		insgesamt	davon mit einem Gesamtumsatz von		
			weniger als 250 000 EUR	250 000 EUR und mehr absolut	Anteil an insgesamt in %
Unternehmen/Einrichtungen	Anzahl	3 592	2 358	1 234	34,4
davon:					
Einzelunternehmen	Anzahl	1 717	1 649	68	3,9
Personengesellschaften	Anzahl	195	105	90	46,1
Kapitalgesellschaften	Anzahl	1 614	604	1 010	62,6
Sonstige Rechtsformen	Anzahl	67	–	67	100,0
Niederlassungen	Anzahl	3 911	2 407	1 504	38,5
Gesamtumsatz (Umsatz und sonstige betriebliche Erträge)	1 000 EUR	8 080 048	189 894	7 890 154	97,6
davon:					
Umsatz	1 000 EUR	.	.	7 676 296	.
dar. durch Auftraggeber mit Sitz im Ausland	1 000 EUR	.	.	608 543	.
Sonstige betriebliche Erträge	1 000 EUR	.	.	213 858	.
Subventionen	1 000 EUR	258	–	258	100,0
Tätige Personen am 30. September	Anzahl	49 556	4 391	45 166	91,1
dar. weiblich	Anzahl	.	.	16 558	.
davon:					
Tätige Inhaber/-innen sowie unbezahlt mithelfende Familienangehörige	Anzahl	3 419	2 479	941	27,5
dar. weiblich	Anzahl	.	.	60	.
Abhängig Beschäftigte	Anzahl	46 137	1 912	44 225	95,9
und zwar:					
weiblich	Anzahl	.	.	16 498	.
Auszubildende	Anzahl	.	.	1 626	.
in Teilzeit tätig	Anzahl	.	.	5 694	.
geringfügig Beschäftigte	Anzahl	.	.	2 613	.
Abhängig Beschäftigte umgerechnet in Vollzeiteinheiten	Anzahl	.	.	39 622	.
Anteil der abhängig Beschäftigten an den tätigen Personen	%	93,1	43,5	97,9	.
Anteil der weiblichen tätigen Personen an den tätigen Personen	%	.	.	36,7	.
Anteil der weiblichen Beschäftigten an den abhängig Beschäftigten	%	.	.	37,3	.
Anteil der Auszubildenden an den abhängig Beschäftigten	%	.	.	3,7	.
Anteil der in Teilzeit Beschäftigten an den abhängig Beschäftigten	%	.	.	12,9	.
Anteil der geringfügig Beschäftigten an den abhängig Beschäftigten	%	.	.	5,9	.
Aufwendungen	1 000 EUR	6 534 452	102 180	6 432 272	98,4
davon:					
Personalaufwand	1 000 EUR	2 369 962	37 135	2 332 827	98,4
davon für:					
Bruttoentgelte	1 000 EUR	1 961 662	30 780	1 930 882	98,4
Sozialaufwendungen des Arbeitgebers	1 000 EUR	408 300	6 355	401 945	98,4
davon für:					
Gesetzliche Sozialaufwendungen	1 000 EUR	.	.	311 204	.
Übrige Sozialaufwendungen	1 000 EUR	.	.	90 742	.

1 Unternehmen/Einrichtungen mit Hauptsitz in Deutschland und einem steuerbaren Umsatz von 17 500 EUR und mehr.

8 Datenverarbeitung, Hosting und damit verbundene Tätigkeiten; Webportale (WZ 63.1) Übersicht über die erfassten Merkmale

	Einheit	Unternehmen/Einrichtungen ¹			
		insgesamt	davon mit einem Gesamtumsatz von		
			weniger als 250 000 EUR	250 000 EUR und mehr absolut	Anteil an insgesamt in %
Materialaufwand und sonstige betriebliche Aufwendungen	1 000 EUR	4 164 490	65 044	4 099 445	98,4
davon für:					
Bezogene Dienstleistungen und Waren zum Wiederverkauf in unverändertem Zustand	1 000 EUR	.	.	1 447 550	.
Roh-, Hilfs- und Betriebsstoffe	1 000 EUR	.	.	138 942	.
Sonstige betriebliche Aufwendungen und bezogene Dienstleistungen (nicht zum Wiederverkauf)	1 000 EUR	.	.	2 512 953	.
darunter:					
Mieten, Pachten und Leasing	1 000 EUR	340 859	7 909	332 949	97,7
Leiharbeiter/-innen	1 000 EUR	.	.	80 702	.
Bestände					
am Anfang des Berichtsjahres	1 000 EUR	111 093	6 737	104 356	93,9
am Ende des Berichtsjahres	1 000 EUR	76 746	6 882	69 863	91,0
davon:					
Bezogene Waren und Dienstleistungen zum Wiederverkauf in unverändertem Zustand					
am Anfang des Berichtsjahres	1 000 EUR	.	.	18 878	.
am Ende des Berichtsjahres	1 000 EUR	.	.	22 863	.
Roh-, Hilfs- und Betriebsstoffe					
am Anfang des Berichtsjahres	1 000 EUR	.	.	6 398	.
am Ende des Berichtsjahres	1 000 EUR	.	.	7 414	.
In Arbeit befindliche Aufträge sowie selbst erstellte fertige und unfertige Erzeugnisse					
am Anfang des Berichtsjahres	1 000 EUR	.	.	79 080	.
am Ende des Berichtsjahres	1 000 EUR	.	.	39 586	.
Bruttoanlageinvestitionen	1 000 EUR	644 724	4 190	640 534	99,4
davon:					
Erworbene Sachanlagen für betriebliche Zwecke	1 000 EUR	.	.	365 941	.
davon für:					
Betriebs- und Geschäftsausstattung sowie Anlagen und Maschinen	1 000 EUR	.	.	328 027	.
Bauten	1 000 EUR	.	.	34 291	.
Grundstücke	1 000 EUR	.	.	3 623	.
Selbst erstellte Sachanlagen für betriebliche Zwecke	1 000 EUR	.	.	5 212	.
Erworbene immaterielle Vermögensgegenstände	1 000 EUR	.	.	239 522	.
dar. erworbene Software	1 000 EUR	.	.	130 200	.
Selbst erstellte immaterielle Vermögensgegenstände	1 000 EUR	.	.	29 858	.
dar. selbst erstellte Software	1 000 EUR	.	.	11 811	.
Betriebliche Steuern und sonstige öffentliche Abgaben	1 000 EUR	79 004	4 801	74 203	93,9
Bruttowertschöpfung	1 000 EUR	3 807 677	120 194	3 687 483	96,8
Bruttobetriebsüberschuss	1 000 EUR	1 437 715	83 059	1 354 656	94,2

1 Unternehmen/Einrichtungen mit Hauptsitz in Deutschland und einem steuerbaren Umsatz von 17 500 EUR und mehr.

9 Erbringung von sonstigen Informationsdienstleistungen (WZ 63.9)

Übersicht über die erfassten Merkmale

	Einheit	Unternehmen/Einrichtungen ¹			
		insgesamt	davon mit einem Gesamtumsatz von		
			weniger als 250 000 EUR	250 000 EUR und mehr absolut	Anteil an insgesamt in %
Unternehmen/Einrichtungen	Anzahl	6 885	5 657	1 227	17,8
davon:					
Einzelunternehmen	Anzahl	4 811	4 581	230	4,8
Personengesellschaften	Anzahl	488	347	140	28,8
Kapitalgesellschaften	Anzahl	1 442	612	830	57,6
Sonstige Rechtsformen	Anzahl	144	118	26	18,3
Niederlassungen	Anzahl	7 104	5 679	1 425	20,1
Gesamtumsatz (Umsatz und sonstige betriebliche Erträge)	1 000 EUR	3 523 923	399 994	3 123 929	88,6
davon:					
Umsatz	1 000 EUR	.	.	2 934 262	.
dar. durch Auftraggeber mit Sitz im Ausland	1 000 EUR	.	.	314 472	.
Sonstige betriebliche Erträge	1 000 EUR	.	.	189 667	.
Subventionen	1 000 EUR	4 486	30	4 457	99,3
Tätige Personen am 30. September	Anzahl	34 222	8 839	25 383	74,2
dar. weiblich	Anzahl	.	.	11 618	.
davon:					
Tätige Inhaber/-innen sowie unbezahlt mithelfende Familienangehörige	Anzahl	7 021	5 946	1 075	15,3
dar. weiblich	Anzahl	.	.	159	.
Abhängig Beschäftigte	Anzahl	27 201	2 893	24 308	89,4
und zwar:					
weiblich	Anzahl	.	.	11 459	.
Auszubildende	Anzahl	.	.	536	.
in Teilzeit tätig	Anzahl	.	.	4 170	.
geringfügig Beschäftigte	Anzahl	.	.	3 011	.
Abhängig Beschäftigte umgerechnet in Vollzeiteinheiten	Anzahl	.	.	20 211	.
Anteil der abhängig Beschäftigten an den tätigen Personen	%	79,5	32,7	95,8	.
Anteil der weiblichen tätigen Personen an den tätigen Personen	%	.	.	45,8	.
Anteil der weiblichen Beschäftigten an den abhängig Beschäftigten	%	.	.	47,1	.
Anteil der Auszubildenden an den abhängig Beschäftigten	%	.	.	2,2	.
Anteil der in Teilzeit Beschäftigten an den abhängig Beschäftigten	%	.	.	17,2	.
Anteil der geringfügig Beschäftigten an den abhängig Beschäftigten	%	.	.	12,4	.
Aufwendungen	1 000 EUR	2 828 277	156 392	2 671 885	94,5
davon:					
Personalaufwand	1 000 EUR	1 100 791	44 341	1 056 450	96,0
davon für:					
Bruttoentgelte	1 000 EUR	931 266	37 421	893 845	96,0
Sozialaufwendungen des Arbeitgebers	1 000 EUR	169 525	6 919	162 605	95,9
davon für:					
Gesetzliche Sozialaufwendungen	1 000 EUR	.	.	145 500	.
Übrige Sozialaufwendungen	1 000 EUR	.	.	17 105	.

1 Unternehmen/Einrichtungen mit Hauptsitz in Deutschland und einem steuerbaren Umsatz von 17 500 EUR und mehr.

9 Erbringung von sonstigen Informationsdienstleistungen (WZ 63.9)

Übersicht über die erfassten Merkmale

	Einheit	Unternehmen/Einrichtungen ¹			
		insgesamt	davon mit einem Gesamtumsatz von		
			weniger als 250 000 EUR	250 000 EUR und mehr absolut	Anteil an insgesamt in %
Materialaufwand und sonstige betriebliche					
Aufwendungen	1 000 EUR	1 727 486	112 051	1 615 435	93,5
davon für:					
Bezogene Dienstleistungen und Waren zum					
Wiederverkauf in unverändertem Zustand	1 000 EUR	.	.	766 463	.
Roh-, Hilfs- und Betriebsstoffe	1 000 EUR	.	.	84 902	.
Sonstige betriebliche Aufwendungen					
und bezogene Dienstleistungen					
(nicht zum Wiederverkauf)	1 000 EUR	.	.	764 070	.
darunter:					
Mieten, Pachten und Leasing	1 000 EUR	111 931	17 528	94 403	84,3
Leiharbeiter/-innen	1 000 EUR	.	.	20 498	.
Bestände					
am Anfang des Berichtsjahres	1 000 EUR	84 895	6 006	78 889	92,9
am Ende des Berichtsjahres	1 000 EUR	90 370	5 340	85 030	94,1
davon:					
Bezogene Waren und Dienstleistungen zum					
Wiederverkauf in unverändertem Zustand					
am Anfang des Berichtsjahres	1 000 EUR	.	.	7 815	.
am Ende des Berichtsjahres	1 000 EUR	.	.	12 265	.
Roh-, Hilfs- und Betriebsstoffe					
am Anfang des Berichtsjahres	1 000 EUR	.	.	4 243	.
am Ende des Berichtsjahres	1 000 EUR	.	.	4 250	.
In Arbeit befindliche Aufträge sowie					
selbst erstellte fertige und unfertige Erzeugnisse					
am Anfang des Berichtsjahres	1 000 EUR	.	.	66 832	.
am Ende des Berichtsjahres	1 000 EUR	.	.	68 516	.
Bruttoanlageinvestitionen	1 000 EUR	147 146	9 959	137 187	93,2
davon:					
Erworbenene Sachanlagen für betriebliche Zwecke	1 000 EUR	.	.	88 558	.
davon für:					
Betriebs- und Geschäftsausstattung sowie					
Anlagen und Maschinen	1 000 EUR	.	.	78 195	.
Bauten	1 000 EUR	.	.	8 890	.
Grundstücke	1 000 EUR	.	.	1 473	.
Selbst erstellte Sachanlagen für betriebliche Zwecke	1 000 EUR	.	.	22	.
Erworbenene immaterielle Vermögensgegenstände	1 000 EUR	.	.	35 202	.
dar. erworbene Software	1 000 EUR	.	.	19 130	.
Selbst erstellte immaterielle Vermögensgegenstände	1 000 EUR	.	.	13 404	.
dar. selbst erstellte Software	1 000 EUR	.	.	4 556	.
Betriebliche Steuern und sonstige öffentliche Abgaben	1 000 EUR	44 201	8 508	35 693	80,8
Bruttowertschöpfung	1 000 EUR	1 762 218	278 798	1 483 420	84,2
Bruttobetriebsüberschuss	1 000 EUR	661 428	234 457	426 970	64,6

1 Unternehmen/Einrichtungen mit Hauptsitz in Deutschland und einem steuerbaren Umsatz von 17 500 EUR und mehr.