

Dienstleistungen

Strukturerhebung im Dienstleistungsbereich
Verlagswesen



2012

Statistisches Bundesamt

Herausgeber: Statistisches Bundesamt, Wiesbaden

Internet: www.destatis.de

Ihr Kontakt zu uns:

www.destatis.de/kontakt

Zur Strukturerhebung im Dienstleistungsbereich

Tel.: +49 (0) 611 / 75 85 88

Statistischer Informationsservice

Tel.: +49 (0) 611 / 75 24 05

Erscheinungsfolge: jährlich

Erschienen am 15. Januar 2015

Artikelnummer: 5474116-12700-4 [PDF]

© Statistisches Bundesamt, Wiesbaden 2015

Vervielfältigung und Verbreitung, auch auszugsweise, mit Quellenangabe gestattet.

Inhalt

Methodik der Erhebung	4
Spektrum der dargestellten Wirtschaftsbereiche	5
Kommentare und Grafiken zu den Ergebnissen	6
1 Anzahl der Unternehmen bzw. Einrichtungen	6
2 Tätige Personen	7
3 Umsatz	8
4 Aufwendungen	9
5 Differenzierung nach Beschäftigtengrößenklassen	10
6 Veränderungen gegenüber dem Vorjahr	11
7 Ausgewählte Merkmale	13
Tabellenteil	14
1 Verlagswesen insgesamt (WZ 58) Übersicht über die erfassten Merkmale	14
2 Verlagswesen insgesamt (WZ 58) Differenzierung nach Beschäftigtengrößenklassen	16
3 Verlegen von Büchern (WZ 58.11)	17
4 Verlegen von Zeitungen und Zeitschriften (WZ 58.13 und WZ 58.14)	19
5 Verlegen von Software (WZ 58.2)	21
6 Sonstiges Verlagswesen (WZ 58.12 und WZ 58.19)	23

Zeichenerklärung

- . = Zahlenwert unbekannt oder geheim zu halten
- nichts vorhanden

Die Strukturhebung im Dienstleistungsbereich wird auf Grund von Datenanforderungen der Europäischen Union, basierend auf der europäischen Strukturverordnung, durchgeführt. Ergänzende Rechtsgrundlagen für diese Erhebung sind in Deutschland das Dienstleistungstatistikgesetz vom 19. Dezember 2000 in Verbindung mit dem Bundesstatistikgesetz in ihrer jeweils gültigen Fassung.

Das Dienstleistungstatistikgesetz schreibt vor, dass zur Darstellung der Entwicklung im Dienstleistungsbereich und zur Erfüllung der Anforderungen der Europäischen Strukturverordnung jährlich eine dezentrale Stichprobenerhebung bei höchstens 15 % der Erhebungseinheiten durchgeführt wird. Erhebungseinheiten dieser Statistik sind Unternehmen bzw. Einrichtungen zur Ausübung einer freiberuflichen Tätigkeit, die ihren wirtschaftlichen Schwerpunkt in einem der folgenden Wirtschaftsabschnitte der Klassifikation der Wirtschaftszweige, Ausgabe 2008, haben:

- Verkehr und Lagerei (Abschnitt H),
- Information und Kommunikation (Abschnitt J),
- Grundstücks- und Wohnungswesen (Abschnitt L),
- Erbringung von freiberuflichen, wissenschaftlichen und technischen Dienstleistungen (Abschnitt M),
- Erbringung von sonstigen wirtschaftlichen Dienstleistungen (Abschnitt N),
- Reparatur von Datenverarbeitungsgeräten und Gebrauchsgütern (Abteilung S95).

Zur Festlegung der Auswahlgesamtheit aller Erhebungseinheiten wird das bei den statistischen Ämtern des Bundes und der Länder geführte Unternehmensregister genutzt. Das Unternehmensregister enthält u. a. Angaben zur Identifizierung der Erhebungseinheiten, zu ihrer wirtschaftszweigsystematischen Zuordnung, zur Aufnahme bzw. Einstellung ihrer wirtschaftlichen Tätigkeit sowie zu ihrer Größe.

Nach mathematisch-statistischen Methoden werden aus der Auswahlgesamtheit die auskunftspflichtigen Erhebungseinheiten mittels einer geschichteten Zufallsstichprobe gezogen. Dabei werden Schichten, die nur minimal besetzt sind, als Totalschichten erfasst, d. h. jedes darin befindliche Unternehmen bzw. jede darin befindliche Einrichtung wird ausgewählt; gleiches gilt auch für Schichten mit umsatzstarken Erhebungseinheiten.

Für alle ausgewählten Erhebungseinheiten besteht Auskunftspflicht. Um Erhebungseinheiten mit einem Jahresumsatz von weniger als 250 000 Euro zu entlasten, werden diese nur mit einem verkürzten Merkmalskatalog befragt.

Im Ergebnis dieser Statistik werden die Strukturdaten der in den o. g. sehr heterogenen Wirtschaftsbereichen in einem konsistenten Gesamtkonzept erhoben.

Durch eine (freie) Hochrechnung werden aus den erhobenen Angaben schließlich die im Folgenden dargestellten Ergebnisse berechnet.

Mit dem Berichtsjahr 2008 wurde der Merkmalskatalog und Erfassungsbereich der Strukturhebung im Dienstleistungsbereich an die europäischen Anforderungen angepasst und damit ausgeweitet. Zeitgleich trat eine revidierte Wirtschaftszweikklassifikation in Kraft. Zur Entlastung der Auskunftspflichtigen (und zur Anpassung des Berichtskreises an den neuen Erfassungsbereich) wurde in den Berichtsjahren 2008 und 2011 eine neue Stichprobe gezogen. Aus diesen Gründen ist ein Zeitvergleich der Ergebnisse ab dem Berichtsjahr 2008 mit den Ergebnissen der Vorberichtszeiträume, auch bei eventuell gleichen Bezeichnungen der Wirtschaftszweige, nicht oder nur eingeschränkt möglich.

Spektrum der dargestellten Wirtschaftsbereiche

In der vorliegenden Datenzusammenstellung sind ausgewählte Ergebnisse aus der Strukturerhebung im Dienstleistungsbereich für Unternehmen, deren wirtschaftlicher Schwerpunkt im Wirtschaftsbereich „Verlagswesen“ (WZ 58) liegt, zusammengefasst dargestellt.

Diese Wirtschaftsabteilung umfasst:

- Verlegen von Büchern (WZ 58.11.0)
- Verlegen von Zeitungen und Zeitschriften
 - Verlegen von Zeitungen (WZ 58.13.0)
 - Verlegen von Zeitschriften (WZ 58.14.0)
- Verlegen von Software (WZ 58.2)
 - Verlegen von Computerspielen (WZ 58.21.0)
 - Verlegen von sonstiger Software (WZ 58.29.0)
- Sonstiges Verlagswesen (ohne Software)
 - Verlegen von Adressbüchern und Verzeichnissen (WZ 58.12.0)
 - Sonstiges Verlagswesen (ohne Software) (WZ 58.19.0)

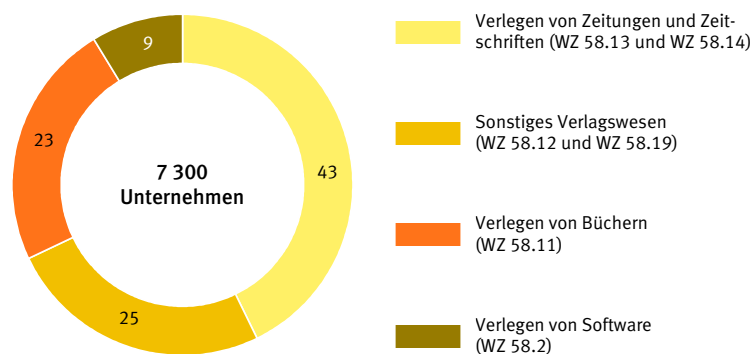
Die vorliegenden Ergebnisse für das Verlagswesen resultieren aus der Befragung von rund 3 000 Unternehmen.

1 Anzahl der Unternehmen

Im Berichtsjahr 2012 waren fast 7 300 Unternehmen mit wirtschaftlichem Schwerpunkt im Verlagswesen tätig, darunter 53,2% (3 900 Unternehmen) mit einem Jahresumsatz von 250 000 Euro und mehr.

42,8% der Unternehmen im Verlagswesen hatten ihren wirtschaftlichen Schwerpunkt im Verlegen von Zeitungen und Zeitschriften, 25,1% im sonstigen Verlagswesen.

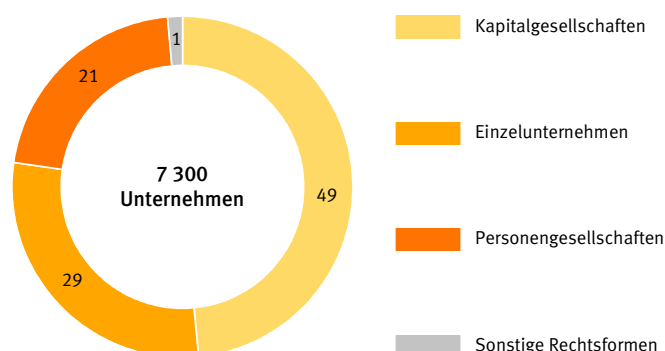
Anteil der Wirtschaftszweige an der Anzahl der Unternehmen
in %



2014 - S - 069

Hinsichtlich der Rechtsform wurde das Verlagswesen vorrangig von Kapitalgesellschaften dominiert. 48,5% der in diesem Wirtschaftsbereich tätigen Unternehmen waren Kapitalgesellschaften. Bei Unternehmen mit einem Jahresumsatz von weniger als 250 000 Euro dominierte mit einem Anteil von 49,8% die Rechtsform Einzelunternehmen.

Anteil der Rechtsformen an der Anzahl der Unternehmen
in %

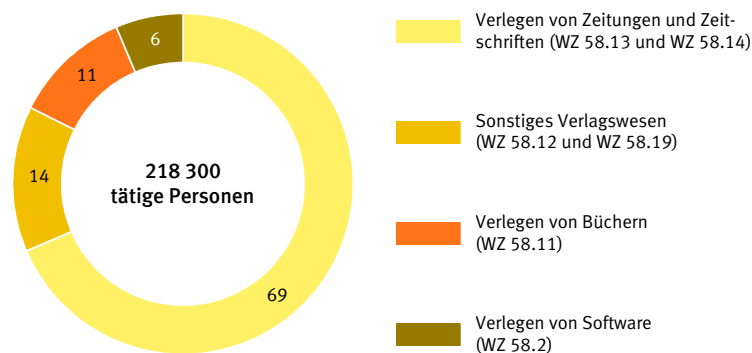


2014 - S - 070

2 Tätige Personen (Stichtag: 30. September)

Im Verlagswesen arbeiteten mehr als 218 300 Personen, darunter waren 68,5% mit dem Verlegen von Zeitungen und Zeitschriften beschäftigt. Im Verlagsgewerbe waren durchschnittlich 30 Personen je Unternehmen beschäftigt; in Zeitungsverlagen arbeiteten durchschnittlich 106 Personen.

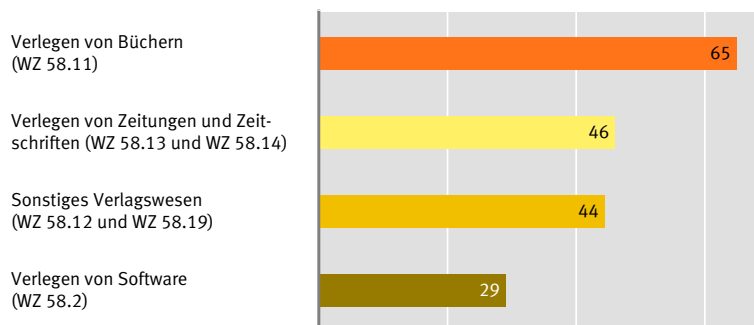
Anteil der Wirtschaftszweige an der Anzahl der tätigen Personen
in %



2014 - S - 071

Der Anteil der abhängig Beschäftigten an den tätigen Personen insgesamt betrug im Verlagswesen 96,9% und erreichte in Zeitungs- und Zeitschriftenverlagen 98,2%. 96,6% der im Verlagswesen tätigen Personen arbeiteten in Unternehmen mit einem Jahresumsatz von 250 000 Euro und mehr, darunter 14,1% in Teilzeit. In diesen Verlagen waren knapp die Hälfte (47,1%) Frauen und rund 4 550 Auszubildende (2,2%) hatten hier eine Lehrstelle.

Anteil der weiblichen tätigen Personen nach Wirtschaftszweigen
in %

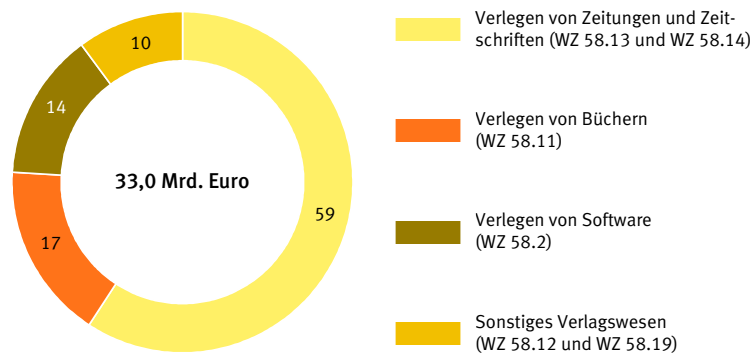


2014 - S - 072

3 Umsatz

Im Berichtsjahr 2012 wurde vom Verlagsgewerbe ein Gesamtumsatz (Umsatz und sonstige betriebliche Erträge) von mehr als 33,0 Milliarden Euro erwirtschaftet, 59,3% davon durch Zeitungs- und Zeitschriftenverlage.

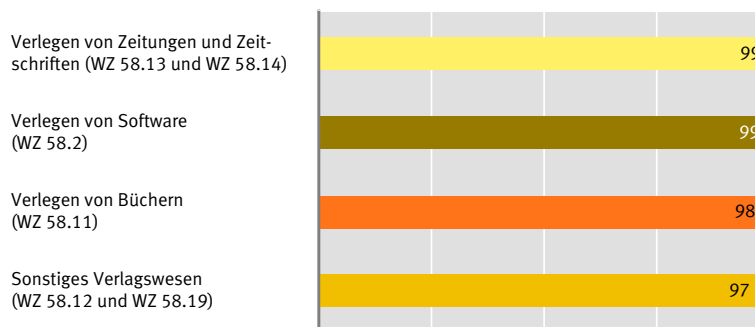
Anteil der Wirtschaftszweige am Gesamtumsatz
in %



2014 - S - 073

Die Verlage mit einem Jahresumsatz von 250 000 Euro und mehr (53,2%), realisierten 99,0% (32,7 Milliarden Euro) des Gesamtumsatzes. 4,6% des Umsatzes (1,4 Milliarden Euro) entstanden durch Auftraggeber mit Sitz im Ausland.

Anteil der großen Unternehmen am Gesamtumsatz des Wirtschaftszweiges
in %



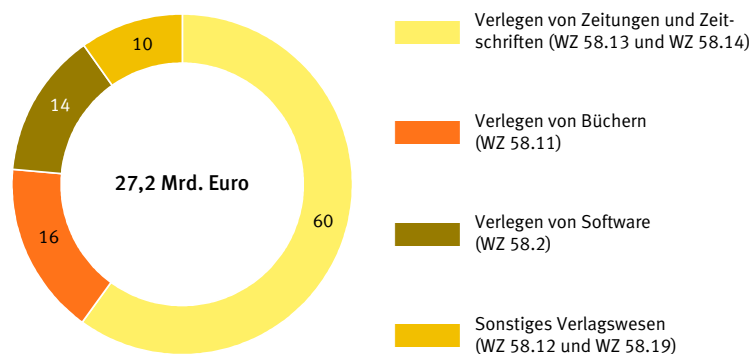
2014 - S - 074

Während die großen Verlage einen durchschnittlichen Jahresumsatz von mehr als 8,4 Millionen Euro je Unternehmen erwirtschafteten, betrug er bei den kleinen Verlagen, mit einem Jahresumsatz von weniger als 250 000 Euro, nur rund 98 700 Euro.

4 Aufwendungen

Das Verlagsgewerbe hatte im Berichtsjahr Aufwendungen in Höhe von knapp 27,2 Milliarden Euro. Die höchsten Aufwendungen entfielen mit 16,3 Milliarden Euro auf die Zeitungs- und Zeitschriftenverlage. Gemessen am Umsatz betrug der Anteil der Aufwendungen 82,3%.

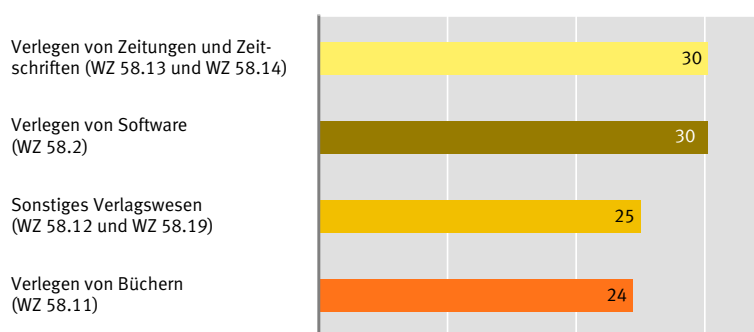
Anteil der Wirtschaftszweige an den Aufwendungen
in %



2014 - S - 075

Die Aufwendungen verteilten sich im Durchschnitt zu 28,6% auf Personal- und zu 71,4% (19,4 Milliarden Euro) auf Materialaufwendungen einschließlich der sonstigen betrieblichen Aufwendungen.

Anteil des Personalaufwandes an den Aufwendungen nach Wirtschaftszweigen
in %



2014 - S - 076

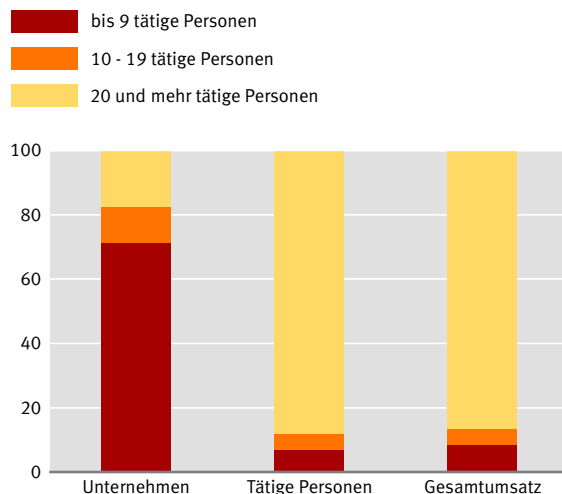
Mehr als 6,5 Milliarden Euro bzw. 84,0% der Personalaufwendungen wurden für Bruttoentgelte aufgewendet. Der Anteil der Sozialaufwendungen des Arbeitgebers betrug damit 16,0%.

5 Differenzierung nach Beschäftigtengrößenklassen

Bei Unterteilung des Verlagsgewerbes nach Beschäftigtengrößenklassen zeigt sich folgendes Bild:

- In 71,3% der Verlage waren bis zu 9 Personen beschäftigt.
- In diesen arbeiteten aber nur 7,0% der im Verlagsgewerbe tätigen Personen.
- Diese 71,3% der Verlage insgesamt realisierten im Berichtsjahr mit 2,7 Milliarden Euro nur 8,3% des Gesamtumsatzes im Verlagsgewerbe.
- Demgegenüber erzielten 17,7% der Verlage mit 20 und mehr Beschäftigten 86,6% (28,6 Milliarden Euro) des Gesamtumsatzes aller Unternehmen des Verlagsgewerbes. 88,0% der im Verlagsgewerbe tätigen Personen hatten einen Arbeitsplatz in einem Verlag mit 20 und mehr Beschäftigten.

Differenzierung nach Beschäftigtengrößenklassen
in %



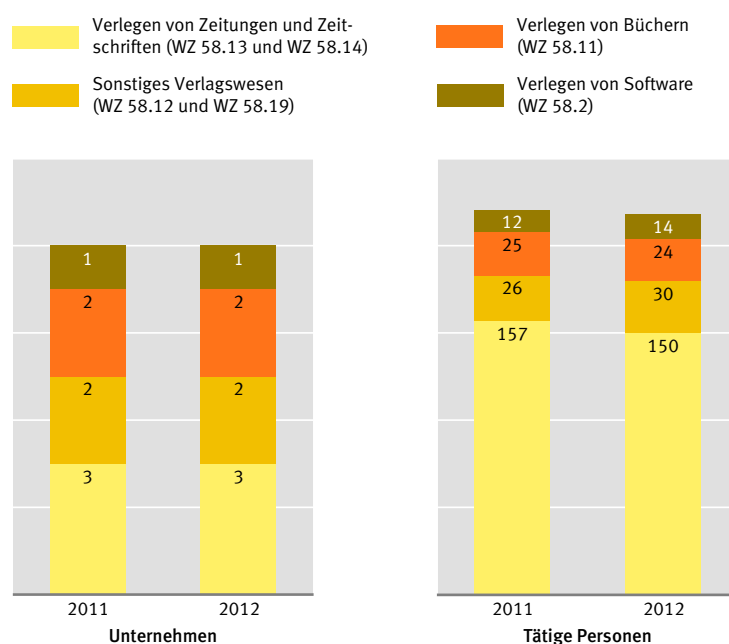
2014 - S - 077

6 Veränderungen gegenüber dem Vorjahr

Die Anzahl der im Verlagswesen wirtschaftlich tätigen Unternehmen stieg im Jahr 2012 gegenüber dem Vorjahr um knapp 100 Unternehmen (+ 1,2%).

Im gleichen Zeitraum verringerte sich die Anzahl der im Verlagswesen tätigen Personen um insgesamt rund 1 850 Personen (- 0,8%). Besonders stark verringerte sich die Anzahl der Arbeitsplätze bei den Zeitungs- und Zeitschriftenverlagen (- 4,8 %). Dagegen stieg die Anzahl der tätigen Personen im sonstigen Verlagswesen (+ 15,2 %) sowie beim Verlegen von Software (+ 14,8 %).

Entwicklung der Anzahl der Unternehmen und der tätigen Personen zum Vorjahr Anzahl in Tausend



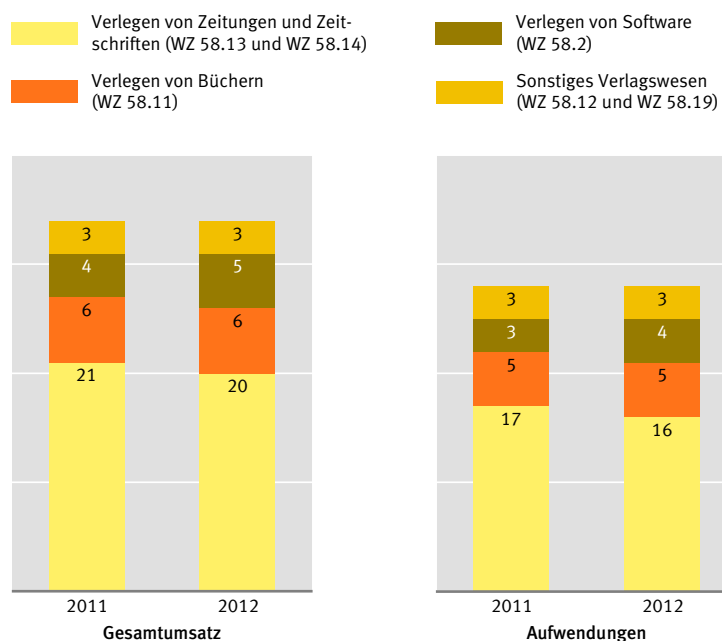
2014 - S - 078

Ergebnisse

Der vom Verlagswesen im Jahr 2012 erwirtschaftete Gesamtumsatz verringerte sich gegenüber dem Vorjahr um 820,0 Millionen Euro (- 2,4%). Nur durch das Verlegen von Software konnte im Vorjahresvergleich eine Umsatzsteigerung von rund 421,8 Millionen Euro (+ 10,1 %) erreicht werden.

Auch die Aufwendungen im Verlagswesen verringerten sich im Berichtsjahr gegenüber 2011 um rund 515,6 Millionen Euro (- 1,9%). Dabei stieg der Personalaufwand gegenüber dem Vorjahr um 120,1 Millionen Euro (+ 1,6 %). Im gleichen Zeitraum ging der Materialaufwand um 635,7 Millionen Euro (- 3,2%) zurück.

Entwicklung des Gesamtumsatzes und der Aufwendungen zum Vorjahr in Mrd. Euro



2014 - S - 079

Weitere Ergebnisse aus der Strukturhebung im Dienstleistungsbereich finden Sie in der Fachserie 9, Reihe 4.1 bis 4.6 sowie in den verschiedenen Fachberichten.

7 Ausgewählte Merkmale

	Einheit	Unternehmen/Einrichtungen mit Hauptsitz in Deutschland und einem steuerbaren Umsatz von 17 500 Euro und mehr		
		insgesamt	davon mit einem Gesamtumsatz von	
			weniger als 250 000 Euro	250 000 Euro und mehr
Unternehmen/Einrichtungen	Anzahl in Tsd.	7,3	3,4	3,9
Gesamtumsatz (Umsatz und sonstige betriebliche Erträge)	Mrd. Euro	33,0	0,3	32,7
Tätige Personen am 30. September	Anzahl in Tsd.	218,3	7,5	210,8
Aufwendungen	Mrd. Euro	27,2	0,2	27,0
Bruttoanlageinvestitionen	Mrd. Euro	0,7	0,0	0,7

1 Verlagswesen insgesamt (WZ 58)

Übersicht über die erfassten Merkmale

	Einheit	Unternehmen/Einrichtungen ¹			
		insgesamt	davon mit einem Gesamtumsatz von		
			weniger als 250 000 EUR	250 000 EUR und mehr absolut	Anteil an insgesamt in %
Unternehmen/Einrichtungen	Anzahl	7 288	3 410	3 878	53,2
davon:					
Einzelunternehmen	Anzahl	2 097	1 697	400	19,1
Personengesellschaften	Anzahl	1 552	591	961	61,9
Kapitalgesellschaften	Anzahl	3 533	1 062	2 472	70,0
Sonstige Rechtsformen	Anzahl	106	61	45	42,9
Niederlassungen	Anzahl	8 674	3 501	5 173	59,6
Gesamtumsatz (Umsatz und sonstige betriebliche Erträge)	1 000 EUR	33 021 529	336 432	32 685 097	99,0
davon:					
Umsatz	1 000 EUR	.	.	31 412 940	.
dar. durch Auftraggeber mit Sitz im Ausland	1 000 EUR	.	.	1 446 449	.
Sonstige betriebliche Erträge	1 000 EUR	.	.	1 272 157	.
Subventionen	1 000 EUR	6 273	97	6 175	98,4
Tätige Personen am 30. September	Anzahl	218 344	7 530	210 813	96,6
dar. weiblich	Anzahl	.	.	98 463	.
davon:					
Tätige Inhaber/-innen sowie unbezahlt mithelfende Familienangehörige	Anzahl	6 857	3 908	2 949	43,0
dar. weiblich	Anzahl	.	.	623	.
Abhängig Beschäftigte	Anzahl	211 487	3 622	207 864	98,3
und zwar:					
weiblich	Anzahl	.	.	97 840	.
Auszubildende	Anzahl	.	.	4 536	.
in Teilzeit tätig	Anzahl	.	.	29 361	.
geringfügig Beschäftigte	Anzahl	.	.	75 035	.
Abhängig Beschäftigte umgerechnet in Vollzeiteinheiten	Anzahl	.	.	132 592	.
Anteil der abhängig Beschäftigten an den tätigen Personen	%	96,9	48,1	98,6	.
Anteil der weiblichen tätigen Personen an den tätigen Personen	%	.	.	46,7	.
Anteil der weiblichen Beschäftigten an den abhängig Beschäftigten	%	.	.	47,1	.
Anteil der Auszubildenden an den abhängig Beschäftigten	%	.	.	2,2	.
Anteil der in Teilzeit Beschäftigten an den abhängig Beschäftigten	%	.	.	14,1	.
Anteil der geringfügig Beschäftigten an den abhängig Beschäftigten	%	.	.	36,1	.
Aufwendungen	1 000 EUR	27 166 841	203 541	26 963 300	99,3
davon:					
Personalaufwand	1 000 EUR	7 781 157	55 154	7 726 004	99,3
davon für:					
Bruttoentgelte	1 000 EUR	6 533 988	45 525	6 488 463	99,3
Sozialaufwendungen des Arbeitgebers	1 000 EUR	1 247 170	9 629	1 237 541	99,2
davon für:					
Gesetzliche Sozialaufwendungen	1 000 EUR	.	.	1 069 576	.
Übrige Sozialaufwendungen	1 000 EUR	.	.	167 965	.

1 Unternehmen/Einrichtungen mit Hauptsitz in Deutschland und einem steuerbaren Umsatz von 17 500 EUR und mehr.

1 Verlagswesen insgesamt (WZ 58)

Übersicht über die erfassten Merkmale

	Einheit	Unternehmen/Einrichtungen ¹			
		insgesamt	davon mit einem Gesamtumsatz von		
			weniger als 250 000 EUR	250 000 EUR und mehr absolut	Anteil an insgesamt in %
Materialaufwand und sonstige betriebliche					
Aufwendungen	1 000 EUR	19 385 684	148 387	19 237 296	99,2
davon für:					
Bezogene Dienstleistungen und Waren zum					
Wiederverkauf in unverändertem Zustand	1 000 EUR	.	.	5 758 227	.
Roh-, Hilfs- und Betriebsstoffe	1 000 EUR	.	.	2 305 761	.
Sonstige betriebliche Aufwendungen					
und bezogene Dienstleistungen					
(nicht zum Wiederverkauf)	1 000 EUR	.	.	11 173 308	.
darunter:					
Mieten, Pachten und Leasing	1 000 EUR	658 466	15 986	642 480	97,6
Leiharbeiter/-innen	1 000 EUR	.	.	59 085	.
Bestände					
am Anfang des Berichtsjahres	1 000 EUR	1 519 306	35 404	1 483 901	97,7
am Ende des Berichtsjahres	1 000 EUR	1 520 428	34 639	1 485 790	97,7
davon:					
Bezogene Waren und Dienstleistungen zum					
Wiederverkauf in unverändertem Zustand					
am Anfang des Berichtsjahres	1 000 EUR	.	.	517 515	.
am Ende des Berichtsjahres	1 000 EUR	.	.	517 393	.
Roh-, Hilfs- und Betriebsstoffe					
am Anfang des Berichtsjahres	1 000 EUR	.	.	175 574	.
am Ende des Berichtsjahres	1 000 EUR	.	.	172 151	.
In Arbeit befindliche Aufträge sowie					
selbst erstellte fertige und unfertige Erzeugnisse					
am Anfang des Berichtsjahres	1 000 EUR	.	.	790 812	.
am Ende des Berichtsjahres	1 000 EUR	.	.	796 246	.
Bruttoanlageinvestitionen	1 000 EUR	742 875	5 491	737 384	99,3
davon:					
Erworbene Sachanlagen für betriebliche Zwecke	1 000 EUR	.	.	480 686	.
davon für:					
Betriebs- und Geschäftsausstattung sowie					
Anlagen und Maschinen	1 000 EUR	.	.	367 180	.
Bauten	1 000 EUR	.	.	67 409	.
Grundstücke	1 000 EUR	.	.	46 097	.
Selbst erstellte Sachanlagen für betriebliche Zwecke	1 000 EUR	.	.	4 813	.
Erworbene immaterielle Vermögensgegenstände	1 000 EUR	.	.	240 711	.
dar. erworbene Software	1 000 EUR	.	.	104 737	.
Selbst erstellte immaterielle Vermögensgegenstände	1 000 EUR	.	.	11 172	.
dar. selbst erstellte Software	1 000 EUR	.	.	7 436	.
Betriebliche Steuern und sonstige öffentliche Abgaben	1 000 EUR	287 670	6 031	281 639	97,9
Bruttowertschöpfung	1 000 EUR	13 360 384	181 345	13 179 039	98,6
Bruttobetriebsüberschuss	1 000 EUR	5 579 227	126 192	5 453 035	97,7

1 Unternehmen/Einrichtungen mit Hauptsitz in Deutschland und einem steuerbaren Umsatz von 17 500 EUR und mehr.

2 Verlagswesen insgesamt (WZ 58)

Differenzierung nach Beschäftigtengrößenklassen

	Einheit	Unternehmen/Einrichtungen ¹ mit . . . bis . . . tätigen Personen			
		bis 9	10 – 19	20 – 99	100 und mehr
Unternehmen/Einrichtungen	Anzahl	5 199	799	900	391
Gesamtumsatz (Umsatz und sonstige betriebliche Erträge)	1 000 EUR	2 727 472	1 712 140	6 727 765	21 854 152
Tätige Personen am 30. September	Anzahl	15 251	10 864	42 029	150 200
dar. Abhängig Beschäftigte	Anzahl	9 625	10 230	41 603	150 029
Aufwendungen	1 000 EUR	2 062 091	1 404 511	5 738 937	17 961 303
davon:					
Personalaufwand	1 000 EUR	326 465	366 880	1 643 841	5 443 971
Materialaufwand und sonstige betriebliche Aufwendungen ...	1 000 EUR	1 735 625	1 037 631	4 095 095	12 517 332
Bruttoanlageinvestitionen	1 000 EUR	26 250	50 038	111 566	555 021
Betriebliche Steuern und sonstige öffentliche Abgaben	1 000 EUR	28 186	21 786	54 578	183 118
Subventionen	1 000 EUR	130	39	2 643	3 460

1 Unternehmen/Einrichtungen mit Hauptsitz in Deutschland und einem steuerbaren Umsatz von 17 500 EUR und mehr.

3 Verlegen von Büchern (WZ 58.11)

Übersicht über die erfassten Merkmale

	Einheit	Unternehmen/Einrichtungen ¹			
		insgesamt	davon mit einem Gesamtumsatz von		
			weniger als 250 000 EUR	250 000 EUR und mehr absolut	Anteil an insgesamt in %
Unternehmen/Einrichtungen	Anzahl	1 703	962	741	43,5
davon:					
Einzelunternehmen	Anzahl	556	452	105	18,9
Personengesellschaften	Anzahl	403	224	178	44,3
Kapitalgesellschaften	Anzahl	732	275	456	62,4
Sonstige Rechtsformen	Anzahl	12	11	1	8,3
Niederlassungen	Anzahl	1 852	1 021	831	44,9
Gesamtumsatz (Umsatz und sonstige betriebliche Erträge)	1 000 EUR	5 522 640	96 783	5 425 857	98,2
davon:					
Umsatz	1 000 EUR	.	.	5 156 864	.
dar. durch Auftraggeber mit Sitz im Ausland	1 000 EUR	.	.	361 867	.
Sonstige betriebliche Erträge	1 000 EUR	.	.	268 992	.
Subventionen	1 000 EUR	3 940	80	3 860	98,0
Tätige Personen am 30. September	Anzahl	24 433	1 941	22 492	92,1
dar. weiblich	Anzahl	.	.	14 596	.
davon:					
Tätige Inhaber/-innen sowie unbezahlt mithelfende Familienangehörige	Anzahl	1 678	1 107	571	34,0
dar. weiblich	Anzahl	.	.	144	.
Abhängig Beschäftigte	Anzahl	22 755	834	21 921	96,3
und zwar:					
weiblich	Anzahl	.	.	14 453	.
Auszubildende	Anzahl	.	.	568	.
in Teilzeit tätig	Anzahl	.	.	5 062	.
geringfügig Beschäftigte	Anzahl	.	.	1 834	.
Abhängig Beschäftigte umgerechnet in Vollzeiteinheiten	Anzahl	.	.	18 147	.
Anteil der abhängig Beschäftigten an den tätigen Personen	%	93,1	43,0	97,5	.
Anteil der weiblichen tätigen Personen an den tätigen Personen	%	.	.	64,9	.
Anteil der weiblichen Beschäftigten an den abhängig Beschäftigten	%	.	.	65,9	.
Anteil der Auszubildenden an den abhängig Beschäftigten	%	.	.	2,6	.
Anteil der in Teilzeit Beschäftigten an den abhängig Beschäftigten	%	.	.	23,1	.
Anteil der geringfügig Beschäftigten an den abhängig Beschäftigten	%	.	.	8,4	.
Aufwendungen	1 000 EUR	4 460 457	58 702	4 401 755	98,7
davon:					
Personalaufwand	1 000 EUR	1 087 756	12 074	1 075 683	98,9
davon für:					
Bruttoentgelte	1 000 EUR	912 728	9 540	903 188	99,0
Sozialaufwendungen des Arbeitgebers	1 000 EUR	175 029	2 534	172 495	98,6
davon für:					
Gesetzliche Sozialaufwendungen	1 000 EUR	.	.	150 586	.
Übrige Sozialaufwendungen	1 000 EUR	.	.	21 909	.

1 Unternehmen/Einrichtungen mit Hauptsitz in Deutschland und einem steuerbaren Umsatz von 17 500 EUR und mehr.

3 Verlegen von Büchern (WZ 58.11)

Übersicht über die erfassten Merkmale

	Einheit	Unternehmen/Einrichtungen ¹			
		insgesamt	davon mit einem Gesamtumsatz von		
			weniger als 250 000 EUR	250 000 EUR und mehr absolut	Anteil an insgesamt in %
Materialaufwand und sonstige betriebliche					
Aufwendungen	1 000 EUR	3 372 701	46 628	3 326 073	98,6
davon für:					
Bezogene Dienstleistungen und Waren zum					
Wiederverkauf in unverändertem Zustand	1 000 EUR	.	.	945 946	.
Roh-, Hilfs- und Betriebsstoffe	1 000 EUR	.	.	517 345	.
Sonstige betriebliche Aufwendungen					
und bezogene Dienstleistungen					
(nicht zum Wiederverkauf)	1 000 EUR	.	.	1 862 781	.
darunter:					
Mieten, Pachten und Leasing	1 000 EUR	124 805	6 200	118 605	95,0
Leiharbeiter/-innen	1 000 EUR	.	.	9 438	.
Bestände					
am Anfang des Berichtsjahres	1 000 EUR	901 029	20 953	880 076	97,7
am Ende des Berichtsjahres	1 000 EUR	930 496	19 375	911 121	97,9
davon:					
Bezogene Waren und Dienstleistungen zum					
Wiederverkauf in unverändertem Zustand					
am Anfang des Berichtsjahres	1 000 EUR	.	.	341 785	.
am Ende des Berichtsjahres	1 000 EUR	.	.	346 557	.
Roh-, Hilfs- und Betriebsstoffe					
am Anfang des Berichtsjahres	1 000 EUR	.	.	52 596	.
am Ende des Berichtsjahres	1 000 EUR	.	.	67 003	.
In Arbeit befindliche Aufträge sowie					
selbst erstellte fertige und unfertige Erzeugnisse					
am Anfang des Berichtsjahres	1 000 EUR	.	.	485 695	.
am Ende des Berichtsjahres	1 000 EUR	.	.	497 561	.
Bruttoanlageinvestitionen	1 000 EUR	84 396	1 245	83 151	98,5
davon:					
Erworbene Sachanlagen für betriebliche Zwecke	1 000 EUR	.	.	42 606	.
davon für:					
Betriebs- und Geschäftsausstattung sowie					
Anlagen und Maschinen	1 000 EUR	.	.	30 227	.
Bauten	1 000 EUR	.	.	8 969	.
Grundstücke	1 000 EUR	.	.	3 410	.
Selbst erstellte Sachanlagen für betriebliche Zwecke	1 000 EUR	.	.	3 990	.
Erworbene immaterielle Vermögensgegenstände	1 000 EUR	.	.	34 883	.
dar. erworbene Software	1 000 EUR	.	.	17 670	.
Selbst erstellte immaterielle Vermögensgegenstände	1 000 EUR	.	.	1 672	.
dar. selbst erstellte Software	1 000 EUR	.	.	1 108	.
Betriebliche Steuern und sonstige öffentliche Abgaben	1 000 EUR	49 317	1 156	48 160	97,7
Bruttowertschöpfung	1 000 EUR	2 138 019	47 500	2 090 518	97,8
Bruttobetriebsüberschuss	1 000 EUR	1 050 262	35 427	1 014 836	96,6

1 Unternehmen/Einrichtungen mit Hauptsitz in Deutschland und einem steuerbaren Umsatz von 17 500 EUR und mehr.

4 Verlegen von Zeitungen und Zeitschriften (WZ 58.13 und 58.14)

Übersicht über die erfassten Merkmale

	Einheit	Unternehmen/Einrichtungen ¹			
		insgesamt	davon mit einem Gesamtumsatz von		
			weniger als 250 000 EUR	250 000 EUR und mehr absolut	Anteil an insgesamt in %
Unternehmen/Einrichtungen	Anzahl	3 122	1 068	2 055	65,8
davon:					
Einzelunternehmen	Anzahl	747	558	189	25,3
Personengesellschaften	Anzahl	679	156	523	77,1
Kapitalgesellschaften	Anzahl	1 621	314	1 307	80,6
Sonstige Rechtsformen	Anzahl	75	39	35	47,4
Niederlassungen	Anzahl	4 180	1 100	3 080	73,7
Gesamtumsatz (Umsatz und sonstige betriebliche Erträge)	1 000 EUR	19 571 020	111 148	19 459 872	99,4
davon:					
Umsatz	1 000 EUR	.	.	18 636 589	.
dar. durch Auftraggeber mit Sitz im Ausland	1 000 EUR	.	.	628 045	.
Sonstige betriebliche Erträge	1 000 EUR	.	.	823 284	.
Subventionen	1 000 EUR	2 172	16	2 157	99,3
Tätige Personen am 30. September	Anzahl	149 630	2 907	146 722	98,1
dar. weiblich	Anzahl	.	.	67 448	.
davon:					
Tätige Inhaber/-innen sowie unbezahlt mithelfende Familienangehörige	Anzahl	2 766	1 306	1 460	52,8
dar. weiblich	Anzahl	.	.	303	.
Abhängig Beschäftigte	Anzahl	146 864	1 602	145 262	98,9
und zwar:					
weiblich	Anzahl	.	.	67 145	.
Auszubildende	Anzahl	.	.	3 149	.
in Teilzeit tätig	Anzahl	.	.	19 265	.
geringfügig Beschäftigte	Anzahl	.	.	58 723	.
Abhängig Beschäftigte umgerechnet in Vollzeiteinheiten	Anzahl	.	.	87 414	.
Anteil der abhängig Beschäftigten an den tätigen Personen	%	98,2	55,1	99,0	.
Anteil der weiblichen tätigen Personen an den tätigen Personen	%	.	.	46,0	.
Anteil der weiblichen Beschäftigten an den abhängig Beschäftigten	%	.	.	46,2	.
Anteil der Auszubildenden an den abhängig Beschäftigten	%	.	.	2,2	.
Anteil der in Teilzeit Beschäftigten an den abhängig Beschäftigten	%	.	.	13,3	.
Anteil der geringfügig Beschäftigten an den abhängig Beschäftigten	%	.	.	40,4	.
Aufwendungen	1 000 EUR	16 292 746	72 399	16 220 347	99,6
davon:					
Personalaufwand	1 000 EUR	4 915 504	18 494	4 897 010	99,6
davon für:					
Bruttoentgelte	1 000 EUR	4 101 475	15 052	4 086 424	99,6
Sozialaufwendungen des Arbeitgebers	1 000 EUR	814 028	3 442	810 586	99,6
davon für:					
Gesetzliche Sozialaufwendungen	1 000 EUR	.	.	701 237	.
Übrige Sozialaufwendungen	1 000 EUR	.	.	109 349	.

1 Unternehmen/Einrichtungen mit Hauptsitz in Deutschland und einem steuerbaren Umsatz von 17 500 EUR und mehr.

4 Verlegen von Zeitungen und Zeitschriften (WZ 58.13 und 58.14)

Übersicht über die erfassten Merkmale

	Einheit	Unternehmen/Einrichtungen ¹			
		insgesamt	davon mit einem Gesamtumsatz von		
			weniger als 250 000 EUR	250 000 EUR und mehr absolut	Anteil an insgesamt in %
Materialaufwand und sonstige betriebliche					
Aufwendungen	1 000 EUR	11 377 242	53 905	11 323 337	99,5
davon für:					
Bezogene Dienstleistungen und Waren zum					
Wiederverkauf in unverändertem Zustand	1 000 EUR	.	.	2 188 003	.
Roh-, Hilfs- und Betriebsstoffe	1 000 EUR	.	.	1 478 596	.
Sonstige betriebliche Aufwendungen					
und bezogene Dienstleistungen					
(nicht zum Wiederverkauf)	1 000 EUR	.	.	7 656 738	.
darunter:					
Mieten, Pachten und Leasing	1 000 EUR	409 139	5 011	404 128	98,8
Leiharbeiter/-innen	1 000 EUR	.	.	39 533	.
Bestände					
am Anfang des Berichtsjahres	1 000 EUR	276 738	2 538	274 200	99,1
am Ende des Berichtsjahres	1 000 EUR	269 377	3 446	265 931	98,7
davon:					
Bezogene Waren und Dienstleistungen zum					
Wiederverkauf in unverändertem Zustand					
am Anfang des Berichtsjahres	1 000 EUR	.	.	93 999	.
am Ende des Berichtsjahres	1 000 EUR	.	.	97 851	.
Roh-, Hilfs- und Betriebsstoffe					
am Anfang des Berichtsjahres	1 000 EUR	.	.	86 965	.
am Ende des Berichtsjahres	1 000 EUR	.	.	73 272	.
In Arbeit befindliche Aufträge sowie					
selbst erstellte fertige und unfertige Erzeugnisse					
am Anfang des Berichtsjahres	1 000 EUR	.	.	93 236	.
am Ende des Berichtsjahres	1 000 EUR	.	.	94 808	.
Bruttoanlageinvestitionen	1 000 EUR	332 167	1 628	330 539	99,5
davon:					
Erworbene Sachanlagen für betriebliche Zwecke	1 000 EUR	.	.	187 449	.
davon für:					
Betriebs- und Geschäftsausstattung sowie					
Anlagen und Maschinen	1 000 EUR	.	.	140 748	.
Bauten	1 000 EUR	.	.	41 168	.
Grundstücke	1 000 EUR	.	.	5 534	.
Selbst erstellte Sachanlagen für betriebliche Zwecke	1 000 EUR	.	.	602	.
Erworbene immaterielle Vermögensgegenstände	1 000 EUR	.	.	138 004	.
dar. erworbene Software	1 000 EUR	.	.	62 295	.
Selbst erstellte immaterielle Vermögensgegenstände	1 000 EUR	.	.	4 484	.
dar. selbst erstellte Software	1 000 EUR	.	.	2 659	.
Betriebliche Steuern und sonstige öffentliche Abgaben	1 000 EUR	191 333	2 282	189 051	98,8
Bruttowertschöpfung	1 000 EUR	7 997 859	55 885	7 941 974	99,3
Bruttobetriebsüberschuss	1 000 EUR	3 082 355	37 391	3 044 964	98,8

1 Unternehmen/Einrichtungen mit Hauptsitz in Deutschland und einem steuerbaren Umsatz von 17 500 EUR und mehr.

5 Verlegen von Software (WZ 58.2)

Übersicht über die erfassten Merkmale

	Einheit	Unternehmen/Einrichtungen ¹			
		insgesamt	davon mit einem Gesamtumsatz von		
			weniger als 250 000 EUR	250 000 EUR und mehr absolut	Anteil an insgesamt in %
Unternehmen/Einrichtungen	Anzahl	635	315	321	50,5
davon:					
Einzelunternehmen	Anzahl	121	108	13	10,8
Personengesellschaften	Anzahl	70	17	53	76,1
Kapitalgesellschaften	Anzahl	440	185	255	57,9
Sonstige Rechtsformen	Anzahl	5	5	–	.
Niederlassungen	Anzahl	719	315	405	56,2
Gesamtumsatz (Umsatz und sonstige betriebliche Erträge)	1 000 EUR	4 606 790	36 562	4 570 228	99,2
davon:					
Umsatz	1 000 EUR	.	.	4 481 615	.
dar. durch Auftraggeber mit Sitz im Ausland	1 000 EUR	.	.	246 666	.
Sonstige betriebliche Erträge	1 000 EUR	.	.	88 614	.
Subventionen	1 000 EUR	143	–	143	100,0
Tätige Personen am 30. September	Anzahl	14 098	767	13 331	94,6
dar. weiblich	Anzahl	.	.	3 870	.
davon:					
Tätige Inhaber/-innen sowie unbezahlt mithelfende Familienangehörige	Anzahl	624	325	299	47,9
dar. weiblich	Anzahl	.	.	31	.
Abhängig Beschäftigte	Anzahl	13 474	441	13 032	96,7
und zwar:					
weiblich	Anzahl	.	.	3 839	.
Auszubildende	Anzahl	.	.	275	.
in Teilzeit tätig	Anzahl	.	.	1 231	.
geringfügig Beschäftigte	Anzahl	.	.	431	.
Abhängig Beschäftigte umgerechnet in Vollzeiteinheiten	Anzahl	.	.	12 134	.
Anteil der abhängig Beschäftigten an den tätigen Personen	%	95,6	57,6	97,8	.
Anteil der weiblichen tätigen Personen an den tätigen Personen	%	.	.	29,0	.
Anteil der weiblichen Beschäftigten an den abhängig Beschäftigten	%	.	.	29,5	.
Anteil der Auszubildenden an den abhängig Beschäftigten	%	.	.	2,1	.
Anteil der in Teilzeit Beschäftigten an den abhängig Beschäftigten	%	.	.	9,4	.
Anteil der geringfügig Beschäftigten an den abhängig Beschäftigten	%	.	.	3,3	.
Aufwendungen	1 000 EUR	3 747 628	21 048	3 726 580	99,4
davon:					
Personalaufwand	1 000 EUR	1 111 720	11 521	1 100 199	99,0
davon für:					
Bruttoentgelte	1 000 EUR	960 109	9 875	950 235	99,0
Sozialaufwendungen des Arbeitgebers	1 000 EUR	151 611	1 647	149 964	98,9
davon für:					
Gesetzliche Sozialaufwendungen	1 000 EUR	.	.	125 123	.
Übrige Sozialaufwendungen	1 000 EUR	.	.	24 841	.

1 Unternehmen/Einrichtungen mit Hauptsitz in Deutschland und einem steuerbaren Umsatz von 17 500 EUR und mehr.

5 Verlegen von Software (WZ 58.2)

Übersicht über die erfassten Merkmale

	Einheit	Unternehmen/Einrichtungen ¹			
		insgesamt	davon mit einem Gesamtumsatz von		
			weniger als 250 000 EUR	250 000 EUR und mehr absolut	Anteil an insgesamt in %
Materialaufwand und sonstige betriebliche					
Aufwendungen	1 000 EUR	2 635 908	9 527	2 626 381	99,6
davon für:					
Bezogene Dienstleistungen und Waren zum					
Wiederverkauf in unverändertem Zustand	1 000 EUR	.	.	1 990 908	.
Roh-, Hilfs- und Betriebsstoffe	1 000 EUR	.	.	59 156	.
Sonstige betriebliche Aufwendungen					
und bezogene Dienstleistungen					
(nicht zum Wiederverkauf)	1 000 EUR	.	.	576 317	.
darunter:					
Mieten, Pachten und Leasing	1 000 EUR	63 700	1 197	62 503	98,1
Leiharbeiter/-innen	1 000 EUR	.	.	718	.
Bestände					
am Anfang des Berichtsjahres	1 000 EUR	193 625	5 196	188 429	97,3
am Ende des Berichtsjahres	1 000 EUR	178 402	4 249	174 153	97,6
davon:					
Bezogene Waren und Dienstleistungen zum					
Wiederverkauf in unverändertem Zustand					
am Anfang des Berichtsjahres	1 000 EUR	.	.	8 794	.
am Ende des Berichtsjahres	1 000 EUR	.	.	8 043	.
Roh-, Hilfs- und Betriebsstoffe					
am Anfang des Berichtsjahres	1 000 EUR	.	.	8 556	.
am Ende des Berichtsjahres	1 000 EUR	.	.	4 485	.
In Arbeit befindliche Aufträge sowie					
selbst erstellte fertige und unfertige Erzeugnisse					
am Anfang des Berichtsjahres	1 000 EUR	.	.	171 080	.
am Ende des Berichtsjahres	1 000 EUR	.	.	161 625	.
Bruttoanlageinvestitionen	1 000 EUR	283 128	1 037	282 091	99,6
davon:					
Erworbene Sachanlagen für betriebliche Zwecke	1 000 EUR	.	.	221 638	.
davon für:					
Betriebs- und Geschäftsausstattung sowie					
Anlagen und Maschinen	1 000 EUR	.	.	175 806	.
Bauten	1 000 EUR	.	.	8 748	.
Grundstücke	1 000 EUR	.	.	37 084	.
Selbst erstellte Sachanlagen für betriebliche Zwecke	1 000 EUR	.	.	221	.
Erworbene immaterielle Vermögensgegenstände	1 000 EUR	.	.	57 414	.
dar. erworbene Software	1 000 EUR	.	.	21 887	.
Selbst erstellte immaterielle Vermögensgegenstände	1 000 EUR	.	.	2 818	.
dar. selbst erstellte Software	1 000 EUR	.	.	2 760	.
Betriebliche Steuern und sonstige öffentliche Abgaben	1 000 EUR	17 082	950	16 132	94,4
Bruttowertschöpfung	1 000 EUR	1 938 942	25 138	1 913 804	98,7
Bruttobetriebsüberschuss	1 000 EUR	827 222	13 617	813 605	98,4

1 Unternehmen/Einrichtungen mit Hauptsitz in Deutschland und einem steuerbaren Umsatz von 17 500 EUR und mehr.

6 Sonstiges Verlagswesen (WZ 58.12 und 58.19)

Übersicht über die erfassten Merkmale

	Einheit	Unternehmen/Einrichtungen ¹			
		insgesamt	davon mit einem Gesamtumsatz von		
			weniger als 250 000 EUR	250 000 EUR und mehr absolut	Anteil an insgesamt in %
Unternehmen/Einrichtungen	Anzahl	1 828	1 066	762	41,7
davon:					
Einzelunternehmen	Anzahl	672	579	93	13,8
Personengesellschaften	Anzahl	400	194	206	51,6
Kapitalgesellschaften	Anzahl	741	287	454	61,2
Sonstige Rechtsformen	Anzahl	14	5	9	62,6
Niederlassungen	Anzahl	1 923	1 066	857	44,6
Gesamtumsatz (Umsatz und sonstige betriebliche Erträge)	1 000 EUR	3 321 079	91 940	3 229 139	97,2
davon:					
Umsatz	1 000 EUR	.	.	3 137 872	.
dar. durch Auftraggeber mit Sitz im Ausland	1 000 EUR	.	.	209 871	.
Sonstige betriebliche Erträge	1 000 EUR	.	.	91 267	.
Subventionen	1 000 EUR	18	2	16	90,6
Tätige Personen am 30. September	Anzahl	30 184	1 915	28 268	93,7
dar. weiblich	Anzahl	.	.	12 549	.
davon:					
Tätige Inhaber/-innen sowie unbezahlt mithelfende Familienangehörige	Anzahl	1 789	1 170	619	34,6
dar. weiblich	Anzahl	.	.	145	.
Abhängig Beschäftigte	Anzahl	28 394	745	27 649	97,4
und zwar:					
weiblich	Anzahl	.	.	12 404	.
Auszubildende	Anzahl	.	.	543	.
in Teilzeit tätig	Anzahl	.	.	3 802	.
geringfügig Beschäftigte	Anzahl	.	.	14 047	.
Abhängig Beschäftigte umgerechnet in Vollzeiteinheiten	Anzahl	.	.	14 897	.
Anteil der abhängig Beschäftigten an den tätigen Personen	%	94,1	38,9	97,8	.
Anteil der weiblichen tätigen Personen an den tätigen Personen	%	.	.	44,4	.
Anteil der weiblichen Beschäftigten an den abhängig Beschäftigten	%	.	.	44,9	.
Anteil der Auszubildenden an den abhängig Beschäftigten	%	.	.	2,0	.
Anteil der in Teilzeit Beschäftigten an den abhängig Beschäftigten	%	.	.	13,8	.
Anteil der geringfügig Beschäftigten an den abhängig Beschäftigten	%	.	.	50,8	.
Aufwendungen	1 000 EUR	2 666 010	51 392	2 614 617	98,1
davon:					
Personalaufwand	1 000 EUR	666 177	13 065	653 112	98,0
davon für:					
Bruttoentgelte	1 000 EUR	559 675	11 059	548 616	98,0
Sozialaufwendungen des Arbeitgebers	1 000 EUR	106 502	2 006	104 495	98,1
davon für:					
Gesetzliche Sozialaufwendungen	1 000 EUR	.	.	92 629	.
Übrige Sozialaufwendungen	1 000 EUR	.	.	11 866	.

1 Unternehmen/Einrichtungen mit Hauptsitz in Deutschland und einem steuerbaren Umsatz von 17 500 EUR und mehr.

6 Sonstiges Verlagswesen (WZ 58.12 und 58.19)

Übersicht über die erfassten Merkmale

	Einheit	Unternehmen/Einrichtungen ¹			
		insgesamt	davon mit einem Gesamtumsatz von		
			weniger als 250 000 EUR	250 000 EUR und mehr absolut	Anteil an insgesamt in %
Materialaufwand und sonstige betriebliche					
Aufwendungen	1 000 EUR	1 999 833	38 327	1 961 506	98,1
davon für:					
Bezogene Dienstleistungen und Waren zum					
Wiederverkauf in unverändertem Zustand	1 000 EUR	.	.	633 369	.
Roh-, Hilfs- und Betriebsstoffe	1 000 EUR	.	.	250 663	.
Sonstige betriebliche Aufwendungen					
und bezogene Dienstleistungen					
(nicht zum Wiederverkauf)	1 000 EUR	.	.	1 077 473	.
darunter:					
Mieten, Pachten und Leasing	1 000 EUR	60 822	3 578	57 244	94,1
Leiharbeiter/-innen	1 000 EUR	.	.	9 396	.
Bestände					
am Anfang des Berichtsjahres	1 000 EUR	147 914	6 717	141 197	95,5
am Ende des Berichtsjahres	1 000 EUR	142 154	7 568	134 585	94,7
davon:					
Bezogene Waren und Dienstleistungen zum					
Wiederverkauf in unverändertem Zustand					
am Anfang des Berichtsjahres	1 000 EUR	.	.	72 937	.
am Ende des Berichtsjahres	1 000 EUR	.	.	64 942	.
Roh-, Hilfs- und Betriebsstoffe					
am Anfang des Berichtsjahres	1 000 EUR	.	.	27 457	.
am Ende des Berichtsjahres	1 000 EUR	.	.	27 390	.
In Arbeit befindliche Aufträge sowie					
selbst erstellte fertige und unfertige Erzeugnisse					
am Anfang des Berichtsjahres	1 000 EUR	.	.	40 802	.
am Ende des Berichtsjahres	1 000 EUR	.	.	42 253	.
Bruttoanlageinvestitionen	1 000 EUR	43 184	1 582	41 602	96,3
davon:					
Erworbenene Sachanlagen für betriebliche Zwecke	1 000 EUR	.	.	28 993	.
davon für:					
Betriebs- und Geschäftsausstattung sowie					
Anlagen und Maschinen	1 000 EUR	.	.	20 400	.
Bauten	1 000 EUR	.	.	8 523	.
Grundstücke	1 000 EUR	.	.	70	.
Selbst erstellte Sachanlagen für betriebliche Zwecke	1 000 EUR	.	.	–	.
Erworbenene immaterielle Vermögensgegenstände	1 000 EUR	.	.	10 410	.
dar. erworbene Software	1 000 EUR	.	.	2 886	.
Selbst erstellte immaterielle Vermögensgegenstände	1 000 EUR	.	.	2 199	.
dar. selbst erstellte Software	1 000 EUR	.	.	910	.
Betriebliche Steuern und sonstige öffentliche Abgaben	1 000 EUR	29 939	1 644	28 295	94,5
Bruttowertschöpfung	1 000 EUR	1 285 565	52 822	1 232 743	95,9
Bruttobetriebsüberschuss	1 000 EUR	619 388	39 757	579 631	93,6

1 Unternehmen/Einrichtungen mit Hauptsitz in Deutschland und einem steuerbaren Umsatz von 17 500 EUR und mehr.