

DIENSTLEISTUNGEN

**Strukturerhebung im Dienstleistungsbereich
Landverkehr und Transport in Rohrfernleitungen**



2012

Statistisches Bundesamt

Herausgeber: Statistisches Bundesamt, Wiesbaden

Internet: www.destatis.de

Ihr Kontakt zu uns:

www.destatis.de/kontakt

Zur Strukturerhebung im Dienstleistungsbereich

Tel.: +49 (0) 611 / 75 85 88

Statistischer Informationsservice

Tel.: +49 (0) 611 / 75 24 05

Erscheinungsfolge: jährlich

Erschienen am 28. Januar 2015

Artikelnummer: 5474108-12700-4 [PDF]

© Statistisches Bundesamt, Wiesbaden 2015

Vervielfältigung und Verbreitung, auch auszugsweise, mit Quellenangabe gestattet.

Methodik der Erhebung	4
Spektrum der dargestellten Wirtschaftsbereiche	5
Kommentare und Grafiken zu den Ergebnissen	6
1 Anzahl der Unternehmen bzw. Einrichtungen	6
2 Tätige Personen	7
3 Umsatz	8
4 Aufwendungen	9
5 Differenzierung nach Beschäftigtengrößenklassen	10
6 Veränderungen gegenüber dem Vorjahr	11
7 Ausgewählte Merkmale	13
Tabellenteil	14
1 Landverkehr und Transport in Rohrfernleitungen (WZ 49) Übersicht über die erfassten Merkmale	14
2 Landverkehr und Transport in Rohrfernleitungen (WZ 49) Differenzierung nach Beschäftigtengrößenklassen	16
3 Personenbeförderung im Eisenbahnfernverkehr, Güterbeförderung im Eisenbahnverkehr (WZ 49.1 und 49.2)	17
4 Sonstige Personenbeförderung im Landverkehr, Güterbeförderung im Straßenverkehr, Umzugstransporte (WZ 49.3 und 49.4)	19
5 Transport in Rohrfernleitungen (WZ 49.5)	21

Zeichenerklärung

- . = Zahlenwert unbekannt oder geheim zu halten
- nichts vorhanden

Die Strukturhebung im Dienstleistungsbereich wird auf Grund von Datenanforderungen der Europäischen Union, basierend auf der europäischen Strukturverordnung, durchgeführt. Ergänzende Rechtsgrundlagen für diese Erhebung sind in Deutschland das Dienstleistungsstatistikgesetz vom 19. Dezember 2000 in Verbindung mit dem Bundesstatistikgesetz in ihrer jeweils gültigen Fassung.

Das Dienstleistungsstatistikgesetz schreibt vor, dass zur Darstellung der Entwicklung im Dienstleistungsbereich und zur Erfüllung der Anforderungen der Europäischen Strukturverordnung jährlich eine dezentrale Stichprobenerhebung bei höchstens 15 % der Erhebungseinheiten durchgeführt wird. Erhebungseinheiten dieser Statistik sind Unternehmen bzw. Einrichtungen zur Ausübung einer freiberuflichen Tätigkeit, die ihren wirtschaftlichen Schwerpunkt in einem der folgenden Wirtschaftsabschnitte der Klassifikation der Wirtschaftszweige, Ausgabe 2008, haben:

- Verkehr und Lagerei (Abschnitt H),
- Information und Kommunikation (Abschnitt J),
- Grundstücks- und Wohnungswesen (Abschnitt L),
- Erbringung von freiberuflichen, wissenschaftlichen und technischen Dienstleistungen (Abschnitt M),
- Erbringung von sonstigen wirtschaftlichen Dienstleistungen (Abschnitt N),
- Reparatur von Datenverarbeitungsgeräten und Gebrauchsgütern (Abteilung S95).

Zur Festlegung der Auswahlgesamtheit aller Erhebungseinheiten wird das bei den statistischen Ämtern des Bundes und der Länder geführte Unternehmensregister genutzt. Das Unternehmensregister enthält u. a. Angaben zur Identifizierung der Erhebungseinheiten, zu ihrer wirtschaftszweigsystematischen Zuordnung, zur Aufnahme bzw. Einstellung ihrer wirtschaftlichen Tätigkeit sowie zu ihrer Größe.

Nach mathematisch-statistischen Methoden werden aus der Auswahlgesamtheit die auskunftspflichtigen Erhebungseinheiten mittels einer geschichteten Zufallsstichprobe gezogen. Dabei werden Schichten, die nur minimal besetzt sind, als Totalschichten erfasst, d. h. jedes darin befindliche Unternehmen bzw. jede darin befindliche Einrichtung wird ausgewählt; gleiches gilt auch für Schichten mit umsatzstarken Erhebungseinheiten.

Für alle ausgewählten Erhebungseinheiten besteht Auskunftspflicht. Um Erhebungseinheiten mit einem Jahresumsatz von weniger als 250 000 Euro zu entlasten, werden diese nur mit einem verkürzten Merkmalskatalog befragt.

Im Ergebnis dieser Statistik werden die Strukturdaten der in den o. g. sehr heterogenen Wirtschaftsbereichen in einem konsistenten Gesamtkonzept erhoben.

Durch eine (freie) Hochrechnung werden aus den erhobenen Angaben schließlich die im Folgenden dargestellten Ergebnisse berechnet.

Mit dem Berichtsjahr 2008 wurde der Merkmalskatalog und Erfassungsbereich der Strukturhebung im Dienstleistungsbereich an die europäischen Anforderungen angepasst und damit ausgeweitet. Zeitgleich trat eine revidierte Wirtschaftszweigklassifikation in Kraft. Zur Entlastung der Auskunftspflichtigen (und zur Anpassung des Berichtskreises an den neuen Erfassungsbereich) wurde in den Berichtsjahren 2008 und 2011 eine neue Stichprobe gezogen. Aus diesen Gründen ist ein Zeitvergleich der Ergebnisse ab dem Berichtsjahr 2008 mit den Ergebnissen der Vorberichtszeiträume, auch bei eventuell gleichen Bezeichnungen der Wirtschaftszweige, nicht oder nur eingeschränkt möglich.

Spektrum der dargestellten Wirtschaftsbereiche

In der vorliegenden Datenzusammenstellung sind ausgewählte Ergebnisse aus der Strukturerhebung im Dienstleistungsbereich für Unternehmen, deren wirtschaftlicher Schwerpunkt in der Wirtschaftsabteilung „Landverkehr und Transport in Rohrfernleitungen“ (WZ 49) liegt, zusammengefasst dargestellt.

Diese Wirtschaftsabteilung umfasst:

- Personenbeförderung im Eisenbahnfernverkehr, Güterbeförderung im Eisenbahnverkehr (WZ 49.1 und 49.2)
- Sonstige Personenbeförderung im Landverkehr, Güterbeförderung im Straßenverkehr, Umzugstransporte (WZ 49.3 und 49.4)
- Transport in Rohrfernleitungen (WZ 49.5).

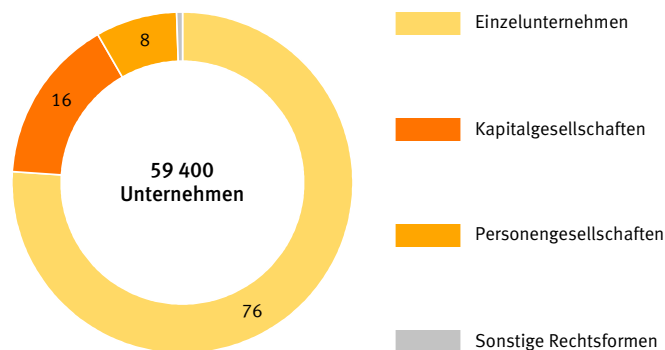
Die vorliegenden Ergebnisse für den Landverkehr und Transport in Rohrfernleitungen resultieren aus der Befragung von rund 16 500 Unternehmen.

1 Anzahl der Unternehmen

Im Berichtsjahr 2012 waren fast 59 400 Unternehmen mit dem wirtschaftlichen Schwerpunkt Landverkehr und Transport in Rohrfernleitungen tätig, darunter 60,1 % mit einem Jahresumsatz von weniger als 250 000 Euro.

99,7 % der Unternehmen führten sonstige Personenbeförderung im Landverkehr, Güterbeförderung im Straßenverkehr und Umzugstransporte durch. 0,2 % der Unternehmen hatten den Schwerpunkt ihrer wirtschaftlichen Tätigkeit in der Personenbeförderung im Eisenbahnfernverkehr sowie in der Güterbeförderung im Eisenbahnverkehr und nur knapp 0,1 % im Transport in Rohrfernleitungen. Bei den zuletzt genannten Unternehmen war der Anteil der Unternehmen mit einem Jahresumsatz von 250 000 Euro und mehr mit 86,8 % sehr hoch.

Anteil der Rechtsformen an der Anzahl der Unternehmen
in %




2014 - S - 098

Dominiert wurde dieser Wirtschaftsbereich vorrangig von Einzelunternehmen. Mehr als drei Viertel (76,0 %) der in diesem Wirtschaftsbereich tätigen Unternehmen waren Einzelunternehmen. Bei kleinen Unternehmen, mit einem Jahresumsatz von weniger als 250 000 Euro, betrug der Anteil der Einzelunternehmen 90,7 %.

2 Tätige Personen (Stichtag: 30. September)

In den betrachteten Wirtschaftsbereichen arbeiteten fast 812 900 Personen (einschließlich der tätigen Inhaberinnen und Inhaber sowie unbezahlt mithelfenden Familienangehörigen). Damit waren in den Unternehmen dieser Wirtschaftsbereiche durchschnittlich 14 Personen beschäftigt.

Anteil der Wirtschaftszweige an der Anzahl der tätigen Personen
in %

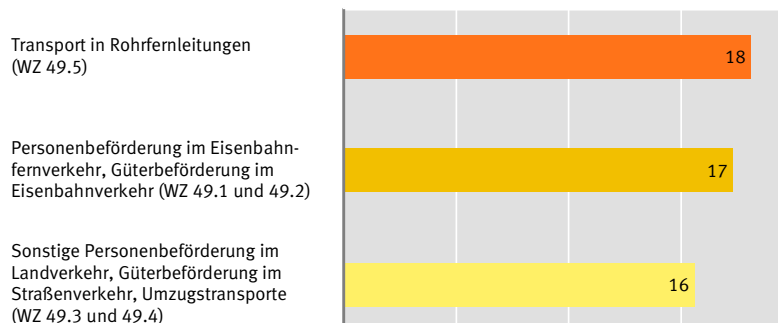


2014 - S - 099

Der Anteil der abhängig Beschäftigten an den tätigen Personen insgesamt betrug 92,2 %, darunter in der Personenbeförderung im Eisenbahnfernverkehr sogar 99,9 %.

87,8 % der in den betrachteten Wirtschaftsbereichen tätigen Personen arbeiteten in Unternehmen mit einem Jahresumsatz von 250 000 Euro und mehr. Von den abhängig Beschäftigten arbeiteten 7,3 % in Teilzeit, 15,7 % waren Frauen und knapp 14 800 Auszubildende (2,1 %) hatten hier eine Lehrstelle.

Anteil der weiblichen tätigen Personen nach Wirtschaftszweigen
in %

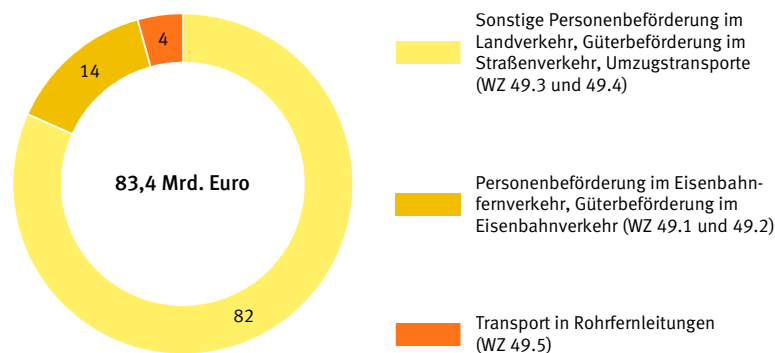


2014 - S - 100

3 Umsatz

Im Berichtsjahr 2012 wurde von den Unternehmen ein Gesamtumsatz (Umsatz und sonstige betriebliche Erträge) von knapp 83,4 Milliarden Euro erwirtschaftet. 81,8 % davon wurde durch Unternehmen in den WZ 49.3 und 49.4 realisiert (68,2 Milliarden Euro).

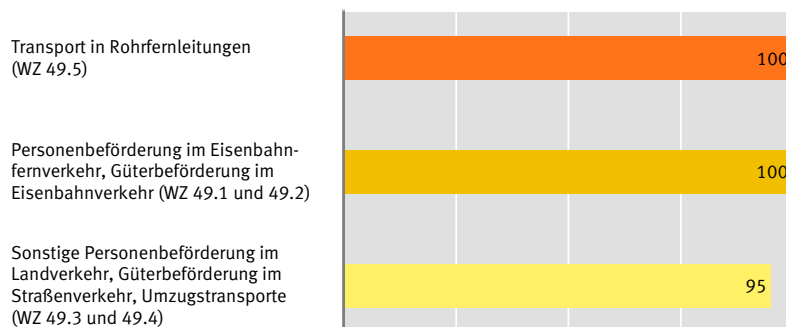
Anteil der Wirtschaftszweige am Gesamtumsatz
in %



2014 - S - 101

39,9 % der Unternehmen hatten einen Jahresumsatz von 250 000 Euro und mehr. Sie realisierten fast 80,0 Milliarden Euro (96,0 %) des Gesamtumsatzes. 4,5 % des Umsatzes (3,4 Milliarden Euro) entstanden durch Auftraggeber mit Sitz im Ausland. Während die großen Unternehmen einen durchschnittlichen Jahresumsatz (einschließlich sonstige betriebliche Erträge) von knapp 3,4 Millionen Euro erwirtschafteten, betrug er bei den kleinen nur rund 93 900 Euro.

Anteil der großen Unternehmen am Gesamtumsatz des Wirtschaftszweiges
in %

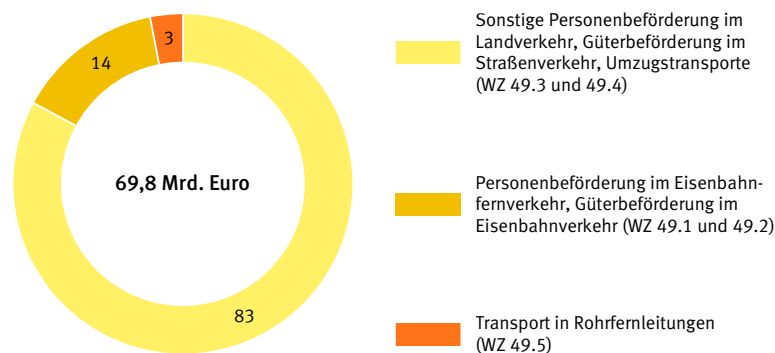


2014 - S - 102

4 Aufwendungen

Die Unternehmen in den betrachteten Wirtschaftsbereichen hatten im Berichtsjahr Aufwendungen in Höhe von mehr als 69,8 Milliarden Euro. Die höchsten Aufwendungen entfielen mit über 57,9 Milliarden Euro auf Unternehmen der WZ 49.3 und 49.4. Gemessen am Umsatz betrug der Anteil der Aufwendungen 83,8 %.

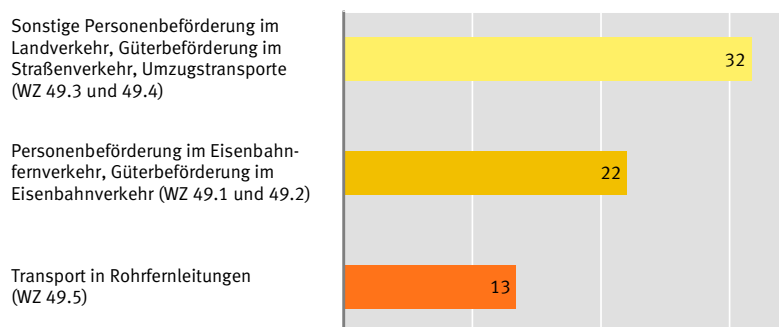
Anteil der Wirtschaftszweige an den Aufwendungen
in %



2014 - S - 103

Die Aufwendungen verteilten sich im Durchschnitt zu 29,8 % auf Personal- und zu 70,2 % (49,0 Milliarden Euro) auf Materialaufwendungen einschließlich der sonstigen betrieblichen Aufwendungen.

Anteil des Personalaufwandes an den Aufwendungen nach Wirtschaftszweigen
in %



2014 - S - 104

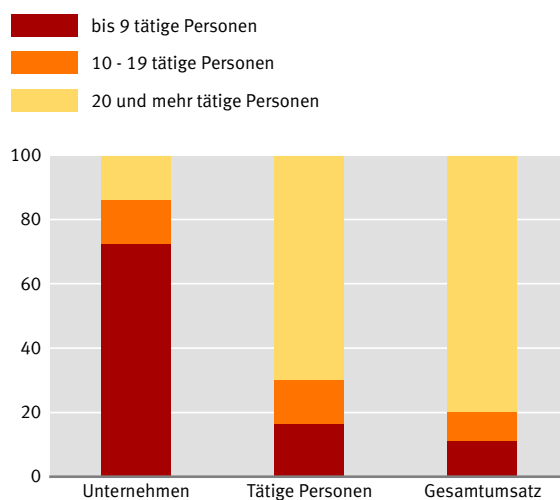
Fast 16,8 Milliarden Euro bzw. 80,7 % der Personalaufwendungen wurden für Bruttoentgelte aufgewendet. Der Anteil der Sozialaufwendungen des Arbeitgebers betrug damit 19,3 %.

5 Differenzierung nach Beschäftigtengrößenklassen

Bei Unterteilung der Unternehmen des Landverkehrs und Transports in Rohrfernleitungen nach Beschäftigtengrößenklassen zeigt sich folgendes Bild:

- In knapp drei Viertel der Unternehmen (72,3 %) waren bis zu 9 Personen beschäftigt.
- In diesen Unternehmen arbeiteten aber nur 16,3 % der im Landverkehr und Transport in Rohrfernleitungen insgesamt tätigen Personen.
- Mit rund 9,3 Milliarden Euro wurden 11,2 % des Gesamtumsatzes in dieser Beschäftigtengrößenklasse erwirtschaftet.
- Demgegenüber beschäftigten 13,8 % der Unternehmen mit 20 und mehr Beschäftigten mehr als zwei Drittel (69,8 %) der in diesem Wirtschaftsbereich tätigen Personen und erwirtschafteten deutlich über 66,5 Milliarden Euro (79,8 %) des Gesamtumsatzes.

Differenzierung nach Beschäftigtengrößenklassen
in %



2014 - S - 105

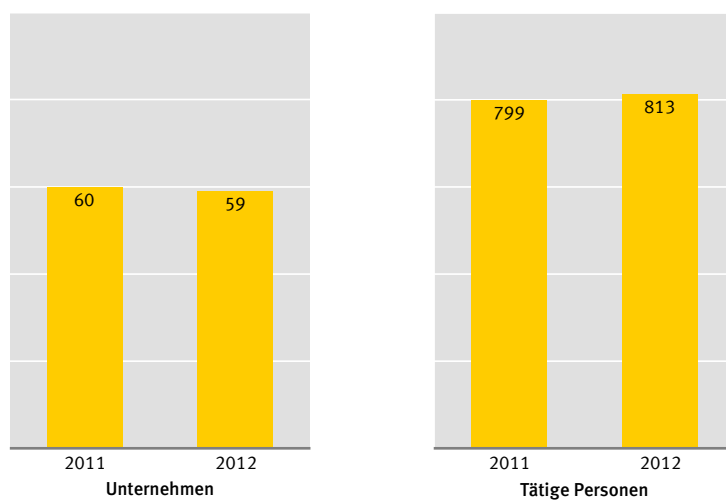
6 Veränderungen gegenüber dem Vorjahr

Im Berichtsjahr 2012 verringerte sich die Anzahl der im Landverkehr und Transport in Rohrfernleitungen tätigen Unternehmen gegenüber dem Vorjahr um 700 Unternehmen (- 1,2 %).

In diesen Unternehmen waren 2012 rund 14 250 Personen (+ 1,8 %) mehr als im Jahr 2011 beschäftigt.

Entwicklung der Anzahl der Unternehmen und der tätigen Personen zum Vorjahr
Anzahl in Tausend

 Landverkehr und Transport in Rohrfernleitungen (WZ 49)



2014 - S - 106

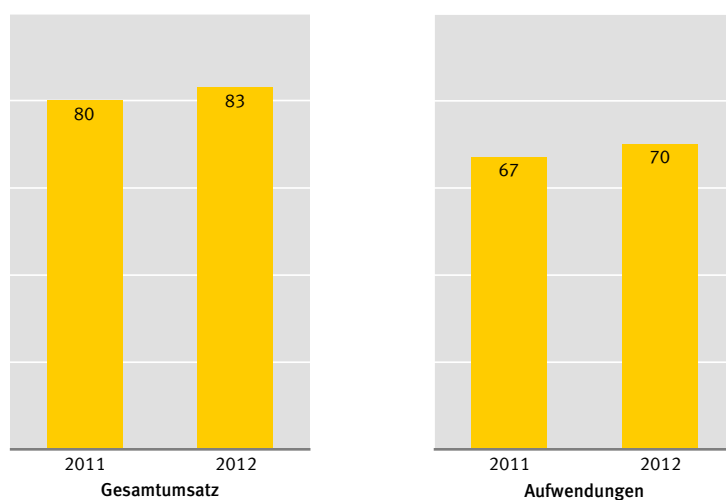
Ergebnisse

Der von den Unternehmen im Landverkehr und Transport in Rohrfernleitungen erwirtschaftete Gesamtumsatz erhöhte sich 2012 gegenüber dem Vorjahr um rund 3,4 Milliarden Euro (+ 4,3 %).

Im Vorjahresvergleich stiegen auch die Aufwendungen der Unternehmen im betrachteten Wirtschaftsbereich um knapp 3,1 Milliarden Euro (+ 4,6 %). Während sich die Personalaufwendungen um 4,0 % erhöhten, stieg der Materialaufwand gegenüber dem Vorjahr um knapp 2,3 Milliarden Euro (+ 4,8 %).

Entwicklung des Gesamtumsatzes und der Aufwendungen zum Vorjahr in Mrd. Euro

 Landverkehr und Transport in Rohrfernleitungen (WZ 49)



2014 - S - 107

Weitere Ergebnisse aus der Strukturerhebung im Dienstleistungsbereich finden Sie in der Fachserie 9, Reihe 4.1 bis 4.6 sowie in den verschiedenen Fachberichten.

7 Ausgewählte Merkmale

	Einheit	Unternehmen/Einrichtungen mit Hauptsitz in Deutschland und einem steuerbaren Umsatz von 17 500 Euro und mehr		
		insgesamt	davon mit einem Gesamtumsatz von	
			weniger als 250 000 Euro	250 000 Euro und mehr
Unternehmen/Einrichtungen	Anzahl in Tsd.	59,4	35,7	23,7
Gesamtumsatz (Umsatz und sonstige betriebliche Erträge)	Mrd. Euro	83,4	3,4	80,0
Tätige Personen am 30. September	Anzahl in Tsd.	812,9	99,5	713,4
Aufwendungen	Mrd. Euro	69,8	1,8	68,1
Bruttoanlageinvestitionen	Mrd. Euro	7,0	0,2	6,8

1 Landverkehr und Transport in Rohrfernleitungen (WZ 49) Übersicht über die erfassten Merkmale

	Einheit	Unternehmen/Einrichtungen ¹			
		insgesamt	davon mit einem Gesamtumsatz von		
			weniger als 250 000 EUR	250 000 EUR und mehr absolut	Anteil an insgesamt in %
Unternehmen/Einrichtungen	Anzahl	59 389	35 715	23 674	39,9
davon:					
Einzelunternehmen	Anzahl	45 114	32 400	12 714	28,2
Personengesellschaften	Anzahl	4 584	1 456	3 128	68,2
Kapitalgesellschaften	Anzahl	9 320	1 604	7 716	82,8
Sonstige Rechtsformen	Anzahl	371	256	115	31,0
Niederlassungen	Anzahl	62 319	35 951	26 368	42,3
Gesamtumsatz (Umsatz und sonstige betriebliche Erträge)	1 000 EUR	83 353 149	3 354 312	79 998 837	96,0
davon:					
Umsatz	1 000 EUR	.	.	76 243 801	.
dar. durch Auftraggeber mit Sitz im Ausland	1 000 EUR	.	.	3 410 877	.
Sonstige betriebliche Erträge	1 000 EUR	.	.	3 755 036	.
Subventionen	1 000 EUR	826 618	3 130	823 489	99,6
Tätige Personen am 30. September	Anzahl	812 893	99 480	713 414	87,8
dar. weiblich	Anzahl	.	.	112 320	.
davon:					
Tätige Inhaber/-innen sowie unbezahlt mithelfende Familienangehörige	Anzahl	63 020	37 866	25 154	39,9
dar. weiblich	Anzahl	.	.	4 380	.
Abhängig Beschäftigte	Anzahl	749 873	61 614	688 260	91,8
und zwar:					
weiblich	Anzahl	.	.	107 940	.
Auszubildende	Anzahl	.	.	14 775	.
in Teilzeit tätig	Anzahl	.	.	50 551	.
geringfügig Beschäftigte	Anzahl	.	.	134 395	.
Abhängig Beschäftigte umgerechnet in Vollzeiteinheiten	Anzahl	.	.	562 024	.
Anteil der abhängig Beschäftigten an den tätigen Personen	%	92,2	61,9	96,5	.
Anteil der weiblichen tätigen Personen an den tätigen Personen	%	.	.	15,7	.
Anteil der weiblichen Beschäftigten an den abhängig Beschäftigten	%	.	.	15,7	.
Anteil der Auszubildenden an den abhängig Beschäftigten	%	.	.	2,1	.
Anteil der in Teilzeit Beschäftigten an den abhängig Beschäftigten	%	.	.	7,3	.
Anteil der geringfügig Beschäftigten an den abhängig Beschäftigten	%	.	.	19,5	.
Aufwendungen	1 000 EUR	69 848 624	1 796 349	68 052 275	97,4
davon:					
Personalaufwand	1 000 EUR	20 807 543	618 050	20 189 493	97,0
davon für:					
Bruttoentgelte	1 000 EUR	16 798 056	480 046	16 318 010	97,1
Sozialaufwendungen des Arbeitgebers	1 000 EUR	4 009 487	138 003	3 871 483	96,6
davon für:					
Gesetzliche Sozialaufwendungen	1 000 EUR	.	.	3 325 622	.
Übrige Sozialaufwendungen	1 000 EUR	.	.	545 861	.

1 Unternehmen/Einrichtungen mit Hauptsitz in Deutschland und einem steuerbaren Umsatz von 17 500 EUR und mehr.

1 Landverkehr und Transport in Rohrfernleitungen (WZ 49)

Übersicht über die erfassten Merkmale

	Einheit	Unternehmen/Einrichtungen ¹			
		insgesamt	davon mit einem Gesamtumsatz von		
			weniger als 250 000 EUR	250 000 EUR und mehr absolut	Anteil an insgesamt in %
Materialaufwand und sonstige betriebliche					
Aufwendungen	1 000 EUR	49 041 082	1 178 299	47 862 782	97,6
davon für:					
Bezogene Dienstleistungen und Waren zum					
Wiederverkauf in unverändertem Zustand	1 000 EUR	.	.	16 493 574	.
Roh-, Hilfs- und Betriebsstoffe	1 000 EUR	.	.	10 686 172	.
Sonstige betriebliche Aufwendungen					
und bezogene Dienstleistungen					
(nicht zum Wiederverkauf)	1 000 EUR	.	.	20 683 036	.
darunter:					
Mieten, Pachten und Leasing	1 000 EUR	3 091 058	107 550	2 983 508	96,5
Leiharbeiter/-innen	1 000 EUR	.	.	274 710	.
Bestände					
am Anfang des Berichtsjahres	1 000 EUR	1 466 735	100 031	1 366 705	93,2
am Ende des Berichtsjahres	1 000 EUR	1 624 032	94 697	1 529 335	94,2
davon:					
Bezogene Waren und Dienstleistungen zum					
Wiederverkauf in unverändertem Zustand					
am Anfang des Berichtsjahres	1 000 EUR	.	.	338 194	.
am Ende des Berichtsjahres	1 000 EUR	.	.	315 830	.
Roh-, Hilfs- und Betriebsstoffe					
am Anfang des Berichtsjahres	1 000 EUR	.	.	817 432	.
am Ende des Berichtsjahres	1 000 EUR	.	.	965 872	.
In Arbeit befindliche Aufträge sowie					
selbst erstellte fertige und unfertige Erzeugnisse					
am Anfang des Berichtsjahres	1 000 EUR	.	.	211 079	.
am Ende des Berichtsjahres	1 000 EUR	.	.	247 633	.
Bruttoanlageinvestitionen	1 000 EUR	7 031 400	246 207	6 785 194	96,5
davon:					
Erworbene Sachanlagen für betriebliche Zwecke	1 000 EUR	.	.	6 235 854	.
davon für:					
Betriebs- und Geschäftsausstattung sowie					
Anlagen und Maschinen	1 000 EUR	.	.	5 711 390	.
Bauten	1 000 EUR	.	.	464 606	.
Grundstücke	1 000 EUR	.	.	59 857	.
Selbst erstellte Sachanlagen für betriebliche Zwecke	1 000 EUR	.	.	442 821	.
Erworbene immaterielle Vermögensgegenstände	1 000 EUR	.	.	104 172	.
dar. erworbene Software	1 000 EUR	.	.	76 168	.
Selbst erstellte immaterielle Vermögensgegenstände	1 000 EUR	.	.	2 346	.
dar. selbst erstellte Software	1 000 EUR	.	.	1 430	.
Betriebliche Steuern und sonstige öffentliche Abgaben	1 000 EUR	585 364	63 282	522 083	89,2
Bruttowertschöpfung	1 000 EUR	35 153 439	2 110 527	33 042 912	94,0
Bruttobetriebsüberschuss	1 000 EUR	14 345 896	1 492 477	12 853 419	89,6

1 Unternehmen/Einrichtungen mit Hauptsitz in Deutschland und einem steuerbaren Umsatz von 17 500 EUR und mehr.

2 Landverkehr und Transport in Rohrfernleitungen (WZ 49)

Differenzierung nach Beschäftigtengrößenklassen

	Einheit	Unternehmen/Einrichtungen ¹ mit . . . bis . . . tätigen Personen			
		bis 9	10 – 19	20 – 99	100 und mehr
Unternehmen/Einrichtungen	Anzahl	42 961	8 262	7 306	860
Gesamtumsatz (Umsatz und sonstige betriebliche Erträge)	1 000 EUR	9 308 689	7 516 688	23 025 727	43 502 045
Tätige Personen am 30. September	Anzahl	132 397	112 893	275 910	291 693
dar. Abhängig Beschäftigte	Anzahl	86 816	104 170	268 182	290 706
Aufwendungen	1 000 EUR	6 204 069	5 875 543	18 921 930	38 847 083
davon:					
Personalaufwand	1 000 EUR	1 491 563	2 018 069	6 242 865	11 055 045
Materialaufwand und sonstige betriebliche Aufwendungen ...	1 000 EUR	4 712 506	3 857 474	12 679 065	27 792 038
Bruttoanlageinvestitionen	1 000 EUR	753 236	603 554	2 042 409	3 632 201
Betriebliche Steuern und sonstige öffentliche Abgaben	1 000 EUR	161 979	91 909	198 511	132 966
Subventionen	1 000 EUR	35 632	15 902	146 964	628 120

1 Unternehmen/Einrichtungen mit Hauptsitz in Deutschland und einem steuerbaren Umsatz von 17 500 EUR und mehr.

3 Personenbeförderung im Eisenbahnfernverkehr, Güterbeförderung im Eisenbahnverkehr (WZ 49.1 und 49.2) Übersicht über die erfassten Merkmale

	Einheit	Unternehmen/Einrichtungen ¹			
		insgesamt	davon mit einem Gesamtumsatz von		
			weniger als 250 000 EUR	250 000 EUR und mehr absolut	Anteil an insgesamt in %
Unternehmen/Einrichtungen	Anzahl	143	22	121	84,7
davon:					
Einzelunternehmen	Anzahl	17	11	6	37,0
Personengesellschaften	Anzahl	14	3	11	79,0
Kapitalgesellschaften	Anzahl	112	8	104	92,8
Sonstige Rechtsformen	Anzahl	–	–	–	.
Niederlassungen	Anzahl	217	22	195	89,8
Gesamtumsatz (Umsatz und sonstige betriebliche Erträge)	1 000 EUR	11 656 903	2 548	11 654 354	100,0
davon:					
Umsatz	1 000 EUR	.	.	11 068 810	.
dar. durch Auftraggeber mit Sitz im Ausland	1 000 EUR	.	.	828 669	.
Sonstige betriebliche Erträge	1 000 EUR	.	.	585 544	.
Subventionen	1 000 EUR	5 656	–	5 656	100,0
Tätige Personen am 30. September	Anzahl	47 019	46	46 973	99,9
dar. weiblich	Anzahl	.	.	8 142	.
davon:					
Tätige Inhaber/-innen sowie unbezahlt mithelfende Familienangehörige	Anzahl	72	21	51	70,7
dar. weiblich	Anzahl	.	.	8	.
Abhängig Beschäftigte	Anzahl	46 948	25	46 923	99,9
und zwar:					
weiblich	Anzahl	.	.	8 134	.
Auszubildende	Anzahl	.	.	2 600	.
in Teilzeit tätig	Anzahl	.	.	2 851	.
geringfügig Beschäftigte	Anzahl	.	.	217	.
Abhängig Beschäftigte umgerechnet in Vollzeiteinheiten	Anzahl	.	.	45 512	.
Anteil der abhängig Beschäftigten an den tätigen Personen	%	99,8	54,3	99,9	.
Anteil der weiblichen tätigen Personen an den tätigen Personen	%	.	.	17,3	.
Anteil der weiblichen Beschäftigten an den abhängig Beschäftigten	%	.	.	17,3	.
Anteil der Auszubildenden an den abhängig Beschäftigten	%	.	.	5,5	.
Anteil der in Teilzeit Beschäftigten an den abhängig Beschäftigten	%	.	.	6,1	.
Anteil der geringfügig Beschäftigten an den abhängig Beschäftigten	%	.	.	0,5	.
Aufwendungen	1 000 EUR	9 755 617	2 892	9 752 725	100,0
davon:					
Personalaufwand	1 000 EUR	2 149 357	1 092	2 148 265	99,9
davon für:					
Bruttoentgelte	1 000 EUR	1 752 034	912	1 751 123	99,9
Sozialaufwendungen des Arbeitgebers	1 000 EUR	397 322	180	397 142	100,0
davon für:					
Gesetzliche Sozialaufwendungen	1 000 EUR	.	.	358 378	.
Übrige Sozialaufwendungen	1 000 EUR	.	.	38 764	.

1 Unternehmen/Einrichtungen mit Hauptsitz in Deutschland und einem steuerbaren Umsatz von 17 500 EUR und mehr.

3 Personenbeförderung im Eisenbahnfernverkehr, Güterbeförderung im Eisenbahnverkehr (WZ 49.1 und 49.2) Übersicht über die erfassten Merkmale

	Einheit	Unternehmen/Einrichtungen ¹			
		insgesamt	davon mit einem Gesamtumsatz von		
			weniger als 250 000 EUR	250 000 EUR und mehr absolut	Anteil an insgesamt in %
Materialaufwand und sonstige betriebliche Aufwendungen	1 000 EUR	7 606 261	1 800	7 604 461	100,0
davon für:					
Bezogene Dienstleistungen und Waren zum Wiederverkauf in unverändertem Zustand	1 000 EUR	.	.	3 020 282	.
Roh-, Hilfs- und Betriebsstoffe	1 000 EUR	.	.	992 298	.
Sonstige betriebliche Aufwendungen und bezogene Dienstleistungen (nicht zum Wiederverkauf)	1 000 EUR	.	.	3 591 881	.
darunter:					
Mieten, Pachten und Leasing	1 000 EUR	500 038	294	499 744	99,9
Leiharbeiter/-innen	1 000 EUR	.	.	34 074	.
Bestände					
am Anfang des Berichtsjahres	1 000 EUR	167 391	21	167 371	100,0
am Ende des Berichtsjahres	1 000 EUR	182 956	19	182 938	100,0
davon:					
Bezogene Waren und Dienstleistungen zum Wiederverkauf in unverändertem Zustand					
am Anfang des Berichtsjahres	1 000 EUR	.	.	7 372	.
am Ende des Berichtsjahres	1 000 EUR	.	.	15 163	.
Roh-, Hilfs- und Betriebsstoffe					
am Anfang des Berichtsjahres	1 000 EUR	.	.	143 830	.
am Ende des Berichtsjahres	1 000 EUR	.	.	150 121	.
In Arbeit befindliche Aufträge sowie selbst erstellte fertige und unfertige Erzeugnisse					
am Anfang des Berichtsjahres	1 000 EUR	.	.	16 168	.
am Ende des Berichtsjahres	1 000 EUR	.	.	17 654	.
Bruttoanlageinvestitionen	1 000 EUR	446 034	3	446 032	100,0
davon:					
Erworbene Sachanlagen für betriebliche Zwecke	1 000 EUR	.	.	442 425	.
davon für:					
Betriebs- und Geschäftsausstattung sowie Anlagen und Maschinen	1 000 EUR	.	.	406 987	.
Bauten	1 000 EUR	.	.	35 167	.
Grundstücke	1 000 EUR	.	.	270	.
Selbst erstellte Sachanlagen für betriebliche Zwecke	1 000 EUR	.	.	443	.
Erworbene immaterielle Vermögensgegenstände	1 000 EUR	.	.	3 164	.
dar. erworbene Software	1 000 EUR	.	.	2 349	.
Selbst erstellte immaterielle Vermögensgegenstände	1 000 EUR	.	.	–	.
dar. selbst erstellte Software	1 000 EUR	.	.	–	.
Betriebliche Steuern und sonstige öffentliche Abgaben	1 000 EUR	9 766	83	9 683	99,1
Bruttowertschöpfung	1 000 EUR	4 062 540	663	4 061 877	100,0
Bruttobetriebsüberschuss	1 000 EUR	1 913 183	.	1 913 612	100,0

1 Unternehmen/Einrichtungen mit Hauptsitz in Deutschland und einem steuerbaren Umsatz von 17 500 EUR und mehr.

4 Sonstige Personenbeförderung im Landverkehr, Güterbeförderung im Straßenverkehr, Umzugstransporte (WZ 49.3 und 49.4)

Übersicht über die erfassten Merkmale

	Einheit	Unternehmen/Einrichtungen ¹			
		insgesamt	davon mit einem Gesamtumsatz von		
			weniger als 250 000 EUR	250 000 EUR und mehr absolut	Anteil an insgesamt in %
Unternehmen/Einrichtungen	Anzahl	59 208	35 688	23 519	39,7
davon:					
Einzelunternehmen	Anzahl	45 092	32 386	12 707	28,2
Personengesellschaften	Anzahl	4 561	1 453	3 108	68,1
Kapitalgesellschaften	Anzahl	9 184	1 594	7 590	82,6
Sonstige Rechtsformen	Anzahl	371	256	115	31,0
Niederlassungen	Anzahl	61 988	35 924	26 064	42,0
Gesamtumsatz (Umsatz und sonstige betriebliche Erträge)	1 000 EUR	68 151 953	3 351 284	64 800 669	95,1
davon:					
Umsatz	1 000 EUR	.	.	61 738 718	.
dar. durch Auftraggeber mit Sitz im Ausland	1 000 EUR	.	.	2 255 000	.
Sonstige betriebliche Erträge	1 000 EUR	.	.	3 061 951	.
Subventionen	1 000 EUR	820 963	3 130	817 833	99,6
Tätige Personen am 30. September	Anzahl	762 540	99 429	663 112	87,0
dar. weiblich	Anzahl	.	.	103 575	.
davon:					
Tätige Inhaber/-innen sowie unbezahlt mithelfende Familienangehörige	Anzahl	62 926	37 840	25 086	39,9
dar. weiblich	Anzahl	.	.	4 371	.
Abhängig Beschäftigte	Anzahl	699 614	61 589	638 025	91,2
und zwar:					
weiblich	Anzahl	.	.	99 204	.
Auszubildende	Anzahl	.	.	12 063	.
in Teilzeit tätig	Anzahl	.	.	47 530	.
geringfügig Beschäftigte	Anzahl	.	.	134 150	.
Abhängig Beschäftigte umgerechnet in Vollzeiteinheiten	Anzahl	.	.	513 292	.
Anteil der abhängig Beschäftigten an den tätigen Personen	%	91,7	61,9	96,2	.
Anteil der weiblichen tätigen Personen an den tätigen Personen	%	.	.	15,6	.
Anteil der weiblichen Beschäftigten an den abhängig Beschäftigten	%	.	.	15,5	.
Anteil der Auszubildenden an den abhängig Beschäftigten	%	.	.	1,9	.
Anteil der in Teilzeit Beschäftigten an den abhängig Beschäftigten	%	.	.	7,4	.
Anteil der geringfügig Beschäftigten an den abhängig Beschäftigten	%	.	.	21,0	.
Aufwendungen	1 000 EUR	57 946 130	1 793 249	56 152 880	96,9
davon:					
Personalaufwand	1 000 EUR	18 370 837	616 958	17 753 879	96,6
davon für:					
Bruttoentgelte	1 000 EUR	14 812 527	479 135	14 333 392	96,8
Sozialaufwendungen des Arbeitgebers	1 000 EUR	3 558 310	137 823	3 420 487	96,1
davon für:					
Gesetzliche Sozialaufwendungen	1 000 EUR	.	.	2 930 388	.
Übrige Sozialaufwendungen	1 000 EUR	.	.	490 098	.

1 Unternehmen/Einrichtungen mit Hauptsitz in Deutschland und einem steuerbaren Umsatz von 17 500 EUR und mehr.

4 Sonstige Personenbeförderung im Landverkehr, Güterbeförderung im Straßenverkehr, Umzugstransporte (WZ 49.3 und 49.4)

Übersicht über die erfassten Merkmale

	Einheit	Unternehmen/Einrichtungen ¹			
		insgesamt	davon mit einem Gesamtumsatz von		
			weniger als 250 000 EUR	250 000 EUR und mehr absolut	Anteil an insgesamt in %
Materialaufwand und sonstige betriebliche Aufwendungen	1 000 EUR	39 575 293	1 176 292	38 399 001	97,0
davon für:					
Bezogene Dienstleistungen und Waren zum Wiederverkauf in unverändertem Zustand	1 000 EUR	.	.	13 083 437	.
Roh-, Hilfs- und Betriebsstoffe	1 000 EUR	.	.	9 153 670	.
Sonstige betriebliche Aufwendungen und bezogene Dienstleistungen (nicht zum Wiederverkauf)	1 000 EUR	.	.	16 161 895	.
darunter:					
Mieten, Pachten und Leasing	1 000 EUR	2 540 234	107 256	2 432 978	95,8
Leiharbeiter/-innen	1 000 EUR	.	.	232 011	.
Bestände					
am Anfang des Berichtsjahres	1 000 EUR	1 201 148	100 010	1 101 138	91,7
am Ende des Berichtsjahres	1 000 EUR	1 288 926	94 678	1 194 248	92,7
davon:					
Bezogene Waren und Dienstleistungen zum Wiederverkauf in unverändertem Zustand					
am Anfang des Berichtsjahres	1 000 EUR	.	.	325 209	.
am Ende des Berichtsjahres	1 000 EUR	.	.	274 813	.
Roh-, Hilfs- und Betriebsstoffe					
am Anfang des Berichtsjahres	1 000 EUR	.	.	632 304	.
am Ende des Berichtsjahres	1 000 EUR	.	.	763 154	.
In Arbeit befindliche Aufträge sowie selbst erstellte fertige und unfertige Erzeugnisse					
am Anfang des Berichtsjahres	1 000 EUR	.	.	143 625	.
am Ende des Berichtsjahres	1 000 EUR	.	.	156 281	.
Bruttoanlageinvestitionen	1 000 EUR	5 923 910	246 204	5 677 706	95,8
davon:					
Erworbene Sachanlagen für betriebliche Zwecke	1 000 EUR	.	.	5 206 942	.
davon für:					
Betriebs- und Geschäftsausstattung sowie Anlagen und Maschinen	1 000 EUR	.	.	4 741 101	.
Bauten	1 000 EUR	.	.	412 006	.
Grundstücke	1 000 EUR	.	.	53 835	.
Selbst erstellte Sachanlagen für betriebliche Zwecke	1 000 EUR	.	.	414 503	.
Erworbene immaterielle Vermögensgegenstände	1 000 EUR	.	.	55 803	.
dar. erworbene Software	1 000 EUR	.	.	35 318	.
Selbst erstellte immaterielle Vermögensgegenstände	1 000 EUR	.	.	458	.
dar. selbst erstellte Software	1 000 EUR	.	.	205	.
Betriebliche Steuern und sonstige öffentliche Abgaben	1 000 EUR	525 389	63 191	462 197	88,0
Bruttowertschöpfung	1 000 EUR	29 374 515	2 109 600	27 264 915	92,8
Bruttobetriebsüberschuss	1 000 EUR	11 003 678	1 492 642	9 511 036	86,4

1 Unternehmen/Einrichtungen mit Hauptsitz in Deutschland und einem steuerbaren Umsatz von 17 500 EUR und mehr.

5 Transport in Rohrfernleitungen (WZ 49.5)

Übersicht über die erfassten Merkmale

	Einheit	Unternehmen/Einrichtungen ¹			
		insgesamt	davon mit einem Gesamtumsatz von		
			weniger als 250 000 EUR	250 000 EUR und mehr absolut	Anteil an insgesamt in %
Unternehmen/Einrichtungen	Anzahl	38	5	33	86,8
davon:					
Einzelunternehmen	Anzahl	4	3	1	25,0
Personengesellschaften	Anzahl	9	–	9	100,0
Kapitalgesellschaften	Anzahl	25	2	23	92,0
Sonstige Rechtsformen	Anzahl	–	–	–	.
Niederlassungen	Anzahl	115	5	110	95,7
Gesamtumsatz (Umsatz und sonstige betriebliche Erträge)	1 000 EUR	3 544 293	479	3 543 814	100,0
davon:					
Umsatz	1 000 EUR	.	.	3 436 273	.
dar. durch Auftraggeber mit Sitz im Ausland	1 000 EUR	.	.	327 207	.
Sonstige betriebliche Erträge	1 000 EUR	.	.	107 541	.
Subventionen	1 000 EUR	–	–	–	.
Tätige Personen am 30. September	Anzahl	3 334	5	3 329	99,9
dar. weiblich	Anzahl	.	.	603	.
davon:					
Tätige Inhaber/-innen sowie unbezahlt mithelfende Familienangehörige	Anzahl	22	5	17	77,3
dar. weiblich	Anzahl	.	.	1	.
Abhängig Beschäftigte	Anzahl	3 312	–	3 312	100,0
und zwar:					
weiblich	Anzahl	.	.	602	.
Auszubildende	Anzahl	.	.	112	.
in Teilzeit tätig	Anzahl	.	.	170	.
geringfügig Beschäftigte	Anzahl	.	.	28	.
Abhängig Beschäftigte umgerechnet in Vollzeiteinheiten	Anzahl	.	.	3 220	.
Anteil der abhängig Beschäftigten an den tätigen Personen	%	99,3	–	99,5	.
Anteil der weiblichen tätigen Personen an den tätigen Personen	%	.	.	18,1	.
Anteil der weiblichen Beschäftigten an den abhängig Beschäftigten	%	.	.	18,2	.
Anteil der Auszubildenden an den abhängig Beschäftigten	%	.	.	3,4	.
Anteil der in Teilzeit Beschäftigten an den abhängig Beschäftigten	%	.	.	5,1	.
Anteil der geringfügig Beschäftigten an den abhängig Beschäftigten	%	.	.	0,8	.
Aufwendungen	1 000 EUR	2 146 877	208	2 146 670	100,0
davon:					
Personalaufwand	1 000 EUR	287 349	–	287 349	100,0
davon für:					
Bruttoentgelte	1 000 EUR	233 495	–	233 495	100,0
Sozialaufwendungen des Arbeitgebers	1 000 EUR	53 854	–	53 854	100,0
davon für:					
Gesetzliche Sozialaufwendungen	1 000 EUR	.	.	36 856	.
Übrige Sozialaufwendungen	1 000 EUR	.	.	16 998	.

1 Unternehmen/Einrichtungen mit Hauptsitz in Deutschland und einem steuerbaren Umsatz von 17 500 EUR und mehr.

5 Transport in Rohrfernleitungen (WZ 49.5)

Übersicht über die erfassten Merkmale

	Einheit	Unternehmen/Einrichtungen ¹			
		insgesamt	davon mit einem Gesamtumsatz von		
			weniger als 250 000 EUR	250 000 EUR und mehr absolut	Anteil an insgesamt in %
Materialaufwand und sonstige betriebliche Aufwendungen	1 000 EUR	1 859 528	208	1 859 320	100,0
davon für:					
Bezogene Dienstleistungen und Waren zum Wiederverkauf in unverändertem Zustand	1 000 EUR	.	.	389 855	.
Roh-, Hilfs- und Betriebsstoffe	1 000 EUR	.	.	540 204	.
Sonstige betriebliche Aufwendungen und bezogene Dienstleistungen (nicht zum Wiederverkauf)	1 000 EUR	.	.	929 261	.
darunter:					
Mieten, Pachten und Leasing	1 000 EUR	50 786	–	50 786	100,0
Leiharbeiter/-innen	1 000 EUR	.	.	8 625	.
Bestände					
am Anfang des Berichtsjahres	1 000 EUR	98 195	–	98 195	100,0
am Ende des Berichtsjahres	1 000 EUR	152 150	–	152 150	100,0
davon:					
Bezogene Waren und Dienstleistungen zum Wiederverkauf in unverändertem Zustand					
am Anfang des Berichtsjahres	1 000 EUR	.	.	5 612	.
am Ende des Berichtsjahres	1 000 EUR	.	.	25 853	.
Roh-, Hilfs- und Betriebsstoffe					
am Anfang des Berichtsjahres	1 000 EUR	.	.	41 297	.
am Ende des Berichtsjahres	1 000 EUR	.	.	52 598	.
In Arbeit befindliche Aufträge sowie selbst erstellte fertige und unfertige Erzeugnisse					
am Anfang des Berichtsjahres	1 000 EUR	.	.	51 286	.
am Ende des Berichtsjahres	1 000 EUR	.	.	73 698	.
Bruttoanlageinvestitionen	1 000 EUR	661 456	–	661 456	100,0
davon:					
Erworbene Sachanlagen für betriebliche Zwecke	1 000 EUR	.	.	586 487	.
davon für:					
Betriebs- und Geschäftsausstattung sowie Anlagen und Maschinen	1 000 EUR	.	.	563 302	.
Bauten	1 000 EUR	.	.	17 433	.
Grundstücke	1 000 EUR	.	.	5 752	.
Selbst erstellte Sachanlagen für betriebliche Zwecke	1 000 EUR	.	.	27 875	.
Erworbene immaterielle Vermögensgegenstände	1 000 EUR	.	.	45 205	.
dar. erworbene Software	1 000 EUR	.	.	38 501	.
Selbst erstellte immaterielle Vermögensgegenstände	1 000 EUR	.	.	1 889	.
dar. selbst erstellte Software	1 000 EUR	.	.	1 225	.
Betriebliche Steuern und sonstige öffentliche Abgaben	1 000 EUR	50 210	7	50 203	100,0
Bruttowertschöpfung	1 000 EUR	1 716 384	264	1 716 120	100,0
Bruttobetriebsüberschuss	1 000 EUR	1 429 035	264	1 428 771	100,0

1 Unternehmen/Einrichtungen mit Hauptsitz in Deutschland und einem steuerbaren Umsatz von 17 500 EUR und mehr.