

DIENSTLEISTUNGEN

**Strukturerhebung im Dienstleistungsbereich
Verkehr und Lagerei**



2012

Statistisches Bundesamt

Herausgeber: Statistisches Bundesamt, Wiesbaden

Internet: www.destatis.de

Ihr Kontakt zu uns:

www.destatis.de/kontakt

Zur Strukturerhebung im Dienstleistungsbereich

Tel.: +49 (0) 611 / 75 85 88

Statistischer Informationsservice

Tel.: +49 (0) 611 / 75 24 05

Erscheinungsfolge: jährlich

Erschienen am 12. Februar 2015

Artikelnummer: 5474104-12700-4 [PDF]

© Statistisches Bundesamt, Wiesbaden 2015

Vervielfältigung und Verbreitung, auch auszugsweise, mit Quellenangabe gestattet.

Inhalt

Methodik der Erhebung	4
Spektrum der dargestellten Wirtschaftsbereiche	5
Kommentare und Grafiken zu den Ergebnissen	6
1 Anzahl der Unternehmen bzw. Einrichtungen	6
2 Tätige Personen	7
3 Umsatz	8
4 Aufwendungen	9
5 Differenzierung nach Beschäftigtengrößenklassen	10
6 Veränderungen gegenüber dem Vorjahr	11
7 Ausgewählte Merkmale	13
Tabellenteil	14
1 Verkehr und Lagerei insgesamt (WZ H) Übersicht über die erfassten Merkmale	14
2 Verkehr und Lagerei insgesamt (WZ H) Differenzierung nach Beschäftigtengrößenklassen	16
3 Landverkehr und Transport in Rohrfernleitungen (WZ 49)	17
4 Schifffahrt (WZ 50)	19
5 Luftfahrt (WZ 51)	21
6 Lagerei (WZ 52.1)	23
7 Erbringung von sonstigen Dienstleistungen für den Verkehr (WZ 52.2)	25
8 Post-, Kurier- und Expressdienste (WZ 53)	27

Zeichenerklärung

- . = Zahlenwert unbekannt oder geheim zu halten
- nichts vorhanden

Die Strukturhebung im Dienstleistungsbereich wird auf Grund von Datenanforderungen der Europäischen Union, basierend auf der europäischen Strukturverordnung, durchgeführt. Ergänzende Rechtsgrundlagen für diese Erhebung sind in Deutschland das Dienstleistungstatistikgesetz vom 19. Dezember 2000 in Verbindung mit dem Bundesstatistikgesetz in ihrer jeweils gültigen Fassung.

Das Dienstleistungstatistikgesetz schreibt vor, dass zur Darstellung der Entwicklung im Dienstleistungsbereich und zur Erfüllung der Anforderungen der Europäischen Strukturverordnung jährlich eine dezentrale Stichprobenerhebung bei höchstens 15 % der Erhebungseinheiten durchgeführt wird. Erhebungseinheiten dieser Statistik sind Unternehmen bzw. Einrichtungen zur Ausübung einer freiberuflichen Tätigkeit, die ihren wirtschaftlichen Schwerpunkt in einem der folgenden Wirtschaftsabschnitte der Klassifikation der Wirtschaftszweige, Ausgabe 2008, haben:

- Verkehr und Lagerei (Abschnitt H),
- Information und Kommunikation (Abschnitt J),
- Grundstücks- und Wohnungswesen (Abschnitt L),
- Erbringung von freiberuflichen, wissenschaftlichen und technischen Dienstleistungen (Abschnitt M),
- Erbringung von sonstigen wirtschaftlichen Dienstleistungen (Abschnitt N),
- Reparatur von Datenverarbeitungsgeräten und Gebrauchsgütern (Abteilung S95).

Zur Festlegung der Auswahlgesamtheit aller Erhebungseinheiten wird das bei den statistischen Ämtern des Bundes und der Länder geführte Unternehmensregister genutzt. Das Unternehmensregister enthält u. a. Angaben zur Identifizierung der Erhebungseinheiten, zu ihrer wirtschaftszweigsystematischen Zuordnung, zur Aufnahme bzw. Einstellung ihrer wirtschaftlichen Tätigkeit sowie zu ihrer Größe.

Nach mathematisch-statistischen Methoden werden aus der Auswahlgesamtheit die auskunftspflichtigen Erhebungseinheiten mittels einer geschichteten Zufallsstichprobe gezogen. Dabei werden Schichten, die nur minimal besetzt sind, als Totalschichten erfasst, d. h. jedes darin befindliche Unternehmen bzw. jede darin befindliche Einrichtung wird ausgewählt; gleiches gilt auch für Schichten mit umsatzstarken Erhebungseinheiten.

Für alle ausgewählten Erhebungseinheiten besteht Auskunftspflicht. Um Erhebungseinheiten mit einem Jahresumsatz von weniger als 250 000 Euro zu entlasten, werden diese nur mit einem verkürzten Merkmalskatalog befragt.

Im Ergebnis dieser Statistik werden die Strukturdaten der in den o. g. sehr heterogenen Wirtschaftsbereichen in einem konsistenten Gesamtkonzept erhoben.

Durch eine (freie) Hochrechnung werden aus den erhobenen Angaben schließlich die im Folgenden dargestellten Ergebnisse berechnet.

Mit dem Berichtsjahr 2008 wurde der Merkmalskatalog und Erfassungsbereich der Strukturhebung im Dienstleistungsbereich an die europäischen Anforderungen angepasst und damit ausgeweitet. Zeitgleich trat eine revidierte Wirtschaftszweikklassifikation in Kraft. Zur Entlastung der Auskunftspflichtigen (und zur Anpassung des Berichtskreises an den neuen Erfassungsbereich) wurde in den Berichtsjahren 2008 und 2011 eine neue Stichprobe gezogen. Aus diesen Gründen ist ein Zeitvergleich der Ergebnisse ab dem Berichtsjahr 2008 mit den Ergebnissen der Vorberichtszeiträume, auch bei eventuell gleichen Bezeichnungen der Wirtschaftszweige, nicht oder nur eingeschränkt möglich.

Spektrum der dargestellten Wirtschaftsbereiche

In der vorliegenden Datenzusammenstellung sind ausgewählte Ergebnisse aus der Strukturhebung im Dienstleistungsbereich für Unternehmen, deren wirtschaftlicher Schwerpunkt im Wirtschaftsabschnitt H „Verkehr und Lagerei“ (WZ H) liegt, zusammengefasst dargestellt.

Dieser Wirtschaftsabschnitt umfasst die Wirtschaftsabteilungen:

- Landverkehr und Transport in Rohrfernleitungen (WZ 49)
- Schifffahrt (WZ 50)
- Luftfahrt (WZ 51)
- Lagerei sowie Erbringung von sonstigen Dienstleistungen für den Verkehr (WZ 52)
 - Lagerei (WZ 52.1)
 - Erbringung von sonstigen Dienstleistungen für den Verkehr (WZ 52.2)
- Post-, Kurier- und Expressdienste (WZ 53)

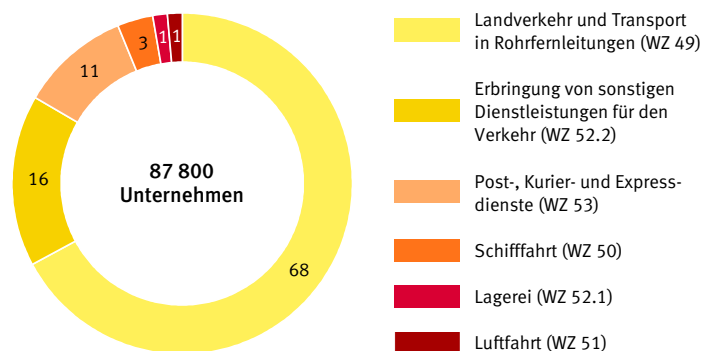
Die vorliegenden Ergebnisse für den Wirtschaftsabschnitt H „Verkehr und Lagerei“ resultieren aus der Befragung von mehr als 25 900 Unternehmen.

1 Anzahl der Unternehmen

Im Berichtsjahr 2012 waren über 87 800 Unternehmen mit einem wirtschaftlichen Schwerpunkt im Wirtschaftsabschnitt Verkehr und Lagerei tätig, darunter mehr als die Hälfte (53,7 %) mit einem Jahresumsatz von weniger als 250 000 Euro.

Mehr als zwei Drittel (67,6 %) der Unternehmen waren schwerpunktmäßig in der Wirtschaftsabteilung Landverkehr und Transport in Rohrfernleitungen tätig.

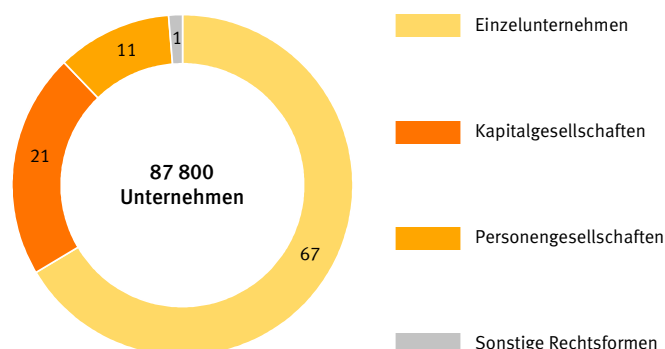
Anteil der Wirtschaftszweige an der Anzahl der Unternehmen
in %



2014 - S - 108

Dominiert wurde dieser Wirtschaftsabschnitt vorrangig von Einzelunternehmen. Über zwei Drittel (66,8 %) der in diesem Wirtschaftsbereich tätigen Unternehmen waren Einzelunternehmen. Bei kleinen Unternehmen, d. h. bei Unternehmen mit einem Jahresumsatz von weniger als 250 000 Euro, betrug der Anteil der Einzelunternehmen sogar 88,6 %.

Anteil der Rechtsformen an der Anzahl der Unternehmen
in %

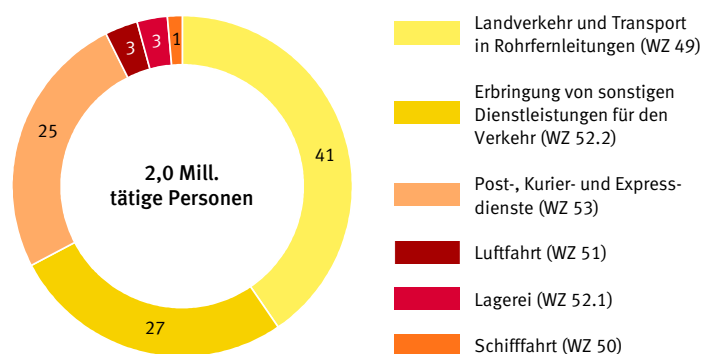


2014 - S - 109

2 Tätige Personen (Stichtag: 30. September)

In den Unternehmen des Verkehrs und der Lagerei arbeiteten mehr als 2,0 Millionen Personen (einschließlich der tätigen Inhaberinnen und Inhaber sowie unbezahlt mithelfenden Familienangehörigen). Damit waren durchschnittlich 23 Personen je Unternehmen beschäftigt.

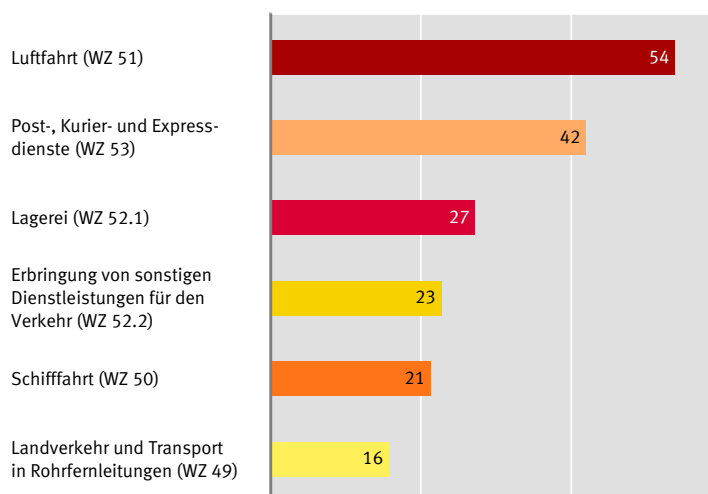
Anteil der Wirtschaftszweige an der Anzahl der tätigen Personen
in %



2014 - S - 110

Der Anteil der abhängig Beschäftigten an den tätigen Personen insgesamt betrug 95,5 %, darunter bei den Luftverkehrsunternehmen sogar 99,3 %. 93,7 % der im Wirtschaftsabschnitt Verkehr und Lagerei tätigen Personen arbeiteten in Unternehmen mit einem Jahresumsatz von 250 000 Euro und mehr. Von den abhängig Beschäftigten arbeiteten 12,2 % in Teilzeit, waren mehr als ein Viertel (26,5 %) Frauen und rund 48 000 Auszubildende (2,6 %) hatten hier eine Lehrstelle.

Anteil der weiblichen tätigen Personen nach Wirtschaftszweigen
in %

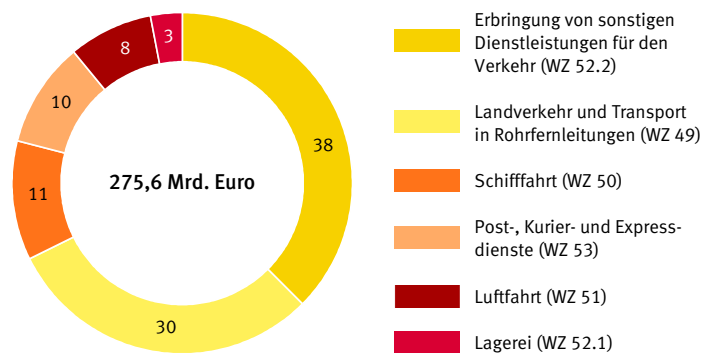


2014 - S - 111

3 Umsatz

Im Berichtsjahr 2012 wurde in diesem Wirtschaftsbereich ein Gesamtumsatz (Umsatz und sonstige betriebliche Erträge) von rund 275,6 Milliarden Euro erwirtschaftet. Deutlich mehr als ein Drittel des Gesamtumsatzes (37,5 %) wurde durch die Erbringung von sonstigen Dienstleistungen für den Verkehr realisiert.

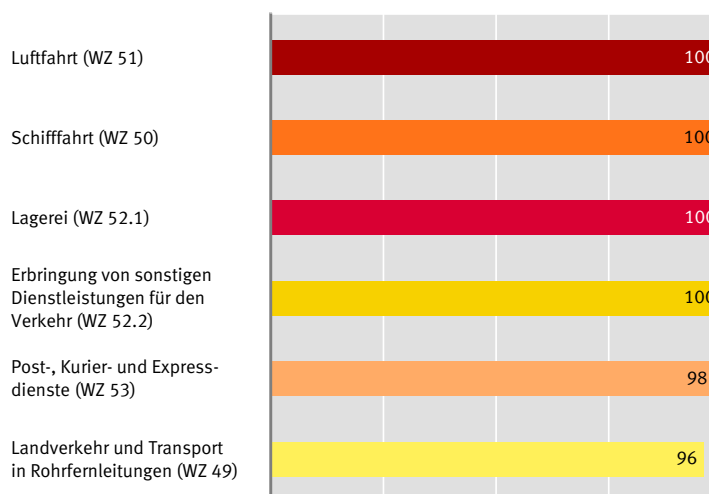
Anteil der Wirtschaftszweige am Gesamtumsatz
in %



2014 - S - 112

46,3 % der Unternehmen im Bereich Verkehr und Lagerei hatten einen Jahresumsatz von 250 000 Euro und mehr. Sie realisierten 98,4 % bzw. knapp 271,2 Milliarden Euro des Gesamtumsatzes. Fast 35,0 Milliarden Euro des Umsatzes (13,5 %) entstanden durch Auftraggeber mit Sitz im Ausland. Während die großen Unternehmen einen durchschnittlichen Jahresumsatz (einschließlich sonstige betriebliche Erträge) von 6,7 Millionen Euro erwirtschafteten, betrug er bei den kleinen nur rund 93 200 Euro.

Anteil der großen Unternehmen am Gesamtumsatz des Wirtschaftszweiges
in %

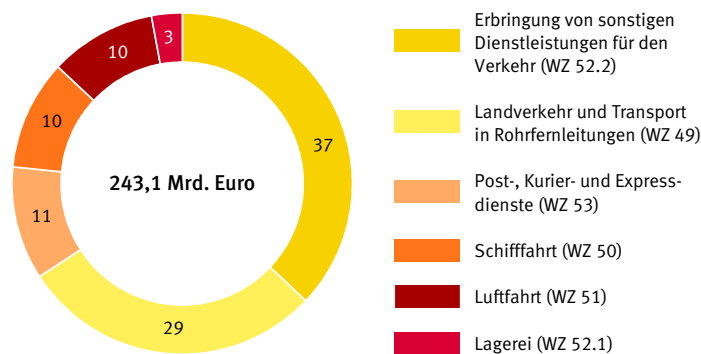


2014 - S - 113

4 Aufwendungen

Die Unternehmen im Bereich Verkehr und Lagerei hatten im Berichtsjahr Aufwendungen in Höhe von knapp 243,1 Milliarden Euro. Die höchsten Aufwendungen entfielen mit mehr als 90,0 Milliarden Euro auf den Bereich Erbringung von sonstigen Dienstleistungen für den Verkehr. Gemessen am Umsatz betrug der Anteil der Aufwendungen 88,2 %.

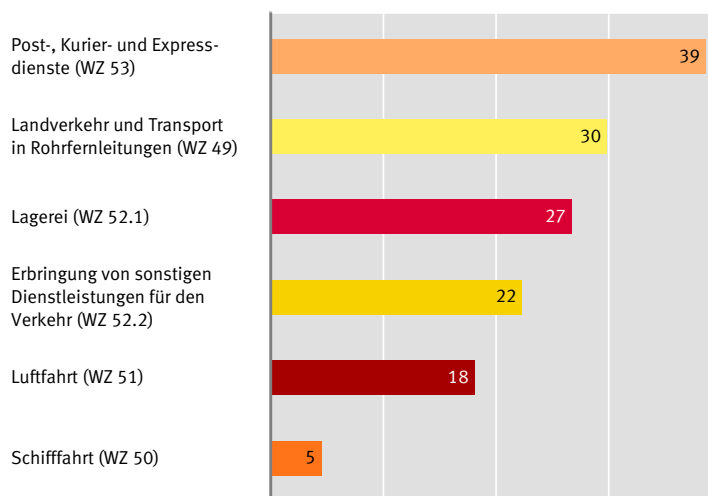
Anteil der Wirtschaftszweige an den Aufwendungen
in %



2014 - S - 114

Die Aufwendungen verteilten sich im Durchschnitt zu 24,0 % auf Personal- und zu 76,0 % (184,7 Milliarden Euro) auf Materialaufwendungen einschließlich der sonstigen betrieblichen Aufwendungen. 47,5 Milliarden Euro bzw. 81,3 % der Personalaufwendungen wurden für Bruttoentgelte aufgewendet. Der Anteil der Sozialaufwendungen des Arbeitgebers betrug damit 18,7 %.

Anteil des Personalaufwandes an den Aufwendungen nach Wirtschaftszweigen
in %



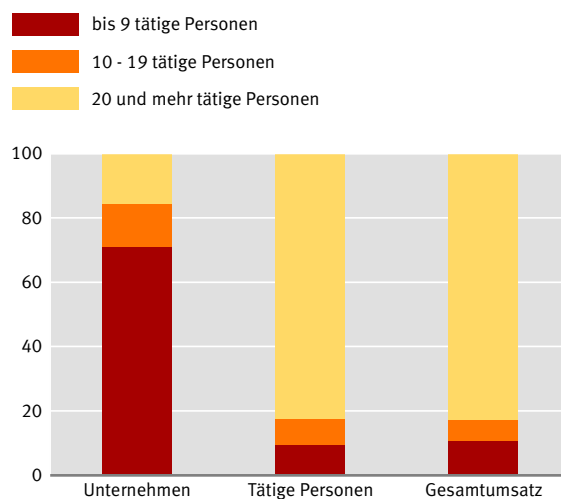
2014 - S - 115

5 Differenzierung nach Beschäftigtengrößenklassen

Bei Unterteilung der Unternehmen im Bereich Verkehr und Lagerei nach Beschäftigtengrößenklassen zeigt sich folgendes Bild:

- In 70,9 % der Unternehmen im Bereich Verkehr und Lagerei waren bis zu 9 Personen beschäftigt.
- In diesen arbeiteten aber nur 9,5 % der insgesamt in diesem Wirtschaftsbereich tätigen Personen.
- Mit rund 30,0 Milliarden Euro wurden 10,9 % des Gesamtumsatzes der Unternehmen im Bereich Verkehr und Lagerei in dieser Beschäftigtengrößenklasse erwirtschaftet.
- Demgegenüber beschäftigten 15,5 % der Unternehmen im Bereich Verkehr und Lagerei mit 20 und mehr Beschäftigten 82,4 % der in diesem Wirtschaftsbereich tätigen Personen und erwirtschafteten 82,9 % des Gesamtumsatzes.

Differenzierung nach Beschäftigtengrößenklassen
in %



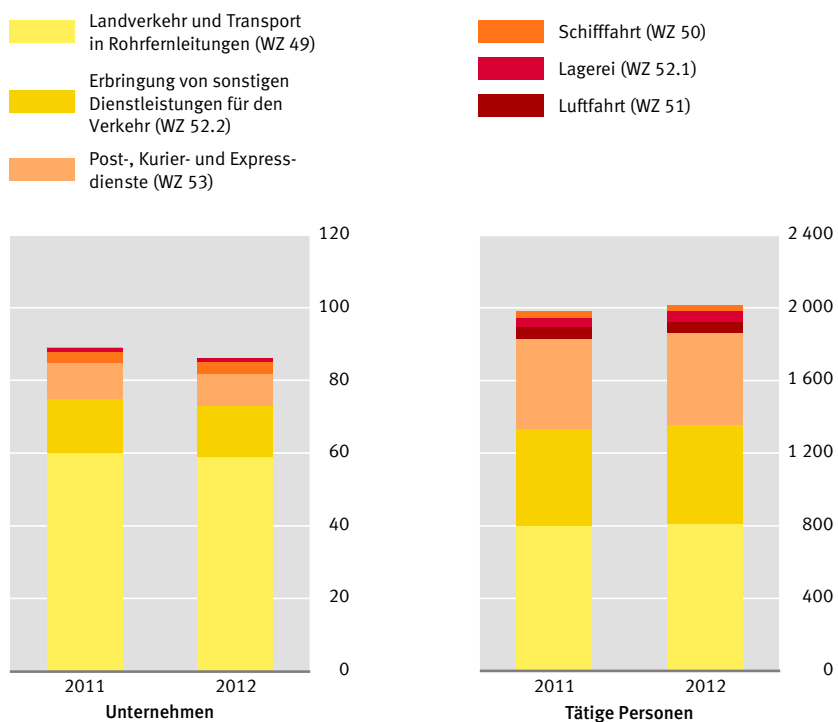
2014 - S - 116

6 Veränderungen gegenüber dem Vorjahr

Im Berichtsjahr 2012 verringerte sich die Anzahl der im Bereich Verkehr und Lagerei tätigen Unternehmen im Vergleich zum Vorjahr um fast 1 900 Unternehmen (- 2,1 %). Nur in den Bereichen Lagerei (+ 7,1 %) und Luftfahrt (+ 4,9 %) stieg die Anzahl der tätigen Unternehmen im Vergleich zum Vorjahr.

Im Bereich Verkehr und Lagerei waren im Jahr 2012 rund 29 850 Personen (+ 1,5 %) mehr als im Jahr 2011 beschäftigt.

Entwicklung der Anzahl der Unternehmen und der tätigen Personen zum Vorjahr
Anzahl in Tausend



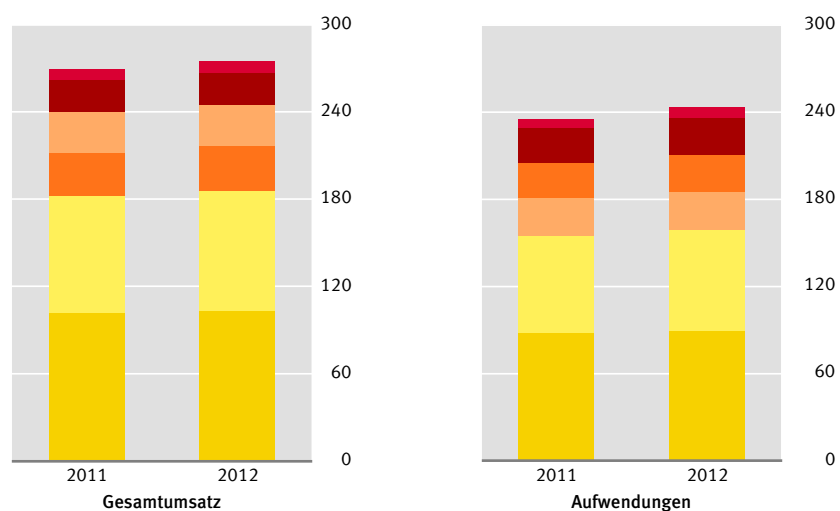
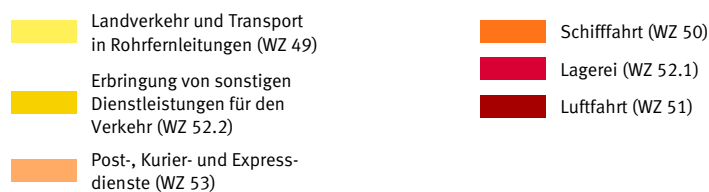
2014 - S - 117

Ergebnisse

Der von den Unternehmen im Bereich Verkehr und Lagerei erwirtschaftete Gesamtumsatz erhöhte sich 2012 gegenüber dem Vorjahr um 7,2 Milliarden Euro (+ 2,7 %). Ein besonders starker Anstieg war mit 3,4 Milliarden Euro (+ 4,3 %) beim Landverkehr und Transport in Rohrfernleitungen zu registrieren. Im Bereich Post-, Kurier- und Expressdienste verringerte sich der Gesamtumsatz gegenüber dem Vorjahr um 0,6 Milliarden Euro (- 2,0 %).

Die Aufwendungen der Unternehmen im Bereich Verkehr und Lagerei erhöhten sich im Jahr 2012 gegenüber dem Vorjahr um knapp 7,6 Milliarden Euro (+ 3,2 %). Davon stieg der Materialaufwand im Vorjahresvergleich um 5,8 Milliarden Euro (+ 3,2 %) und die Personalaufwendungen um 1,7 Milliarden Euro (+ 3,1 %).

Entwicklung des Gesamtumsatzes und der Aufwendungen zum Vorjahr in Mrd. Euro



2014 - S - 118

Weitere Ergebnisse aus der Strukturhebung im Dienstleistungsbereich finden Sie in der Fachserie 9, Reihe 4.1 bis 4.6 sowie in den verschiedenen Fachberichten.

7 Ausgewählte Merkmale

	Einheit	Unternehmen/Einrichtungen mit Hauptsitz in Deutschland und einem steuerbaren Umsatz von 17 500 Euro und mehr		
		insgesamt	davon mit einem Gesamtumsatz von	
			weniger als 250 000 Euro	250 000 Euro und mehr
Unternehmen/Einrichtungen	Anzahl in Tsd.	87,8	47,1	40,7
Gesamtumsatz (Umsatz und sonstige betriebliche Erträge)	Mrd. Euro	275,6	4,4	271,2
Tätige Personen am 30. September	Anzahl in Tsd.	2 012,4	127,6	1 884,8
Aufwendungen	Mrd. Euro	243,1	2,4	240,7
Bruttoanlageinvestitionen	Mrd. Euro	20,4	0,3	20,1

1 Verkehr und Lagerei insgesamt (WZ H) Übersicht über die erfassten Merkmale

	Einheit	Unternehmen/Einrichtungen ¹			
		insgesamt	davon mit einem Gesamtumsatz von		
			weniger als 250 000 EUR	250 000 EUR und mehr absolut	Anteil an insgesamt in %
Unternehmen/Einrichtungen	Anzahl	87 819	47 120	40 699	46,3
davon:					
Einzelunternehmen	Anzahl	58 636	41 750	16 886	28,8
Personengesellschaften	Anzahl	9 648	2 120	7 528	78,0
Kapitalgesellschaften	Anzahl	18 918	2 948	15 970	84,4
Sonstige Rechtsformen	Anzahl	616	301	315	51,1
Niederlassungen	Anzahl	96 860	47 437	49 423	51,0
Gesamtumsatz (Umsatz und sonstige betriebliche Erträge)	1 000 EUR	275 564 930	4 392 336	271 172 594	98,4
davon:					
Umsatz	1 000 EUR	.	.	258 223 154	.
dar. durch Auftraggeber mit Sitz im Ausland	1 000 EUR	.	.	34 977 112	.
Sonstige betriebliche Erträge	1 000 EUR	.	.	12 949 440	.
Subventionen	1 000 EUR	1 105 582	3 479	1 102 104	99,7
Tätige Personen am 30. September	Anzahl	2 012 376	127 550	1 884 827	93,7
dar. weiblich	Anzahl	.	.	495 041	.
davon:					
Tätige Inhaber/-innen sowie unbezahlt mithelfende Familienangehörige	Anzahl	89 626	49 715	39 911	44,5
dar. weiblich	Anzahl	.	.	6 349	.
Abhängig Beschäftigte	Anzahl	1 922 750	77 835	1 844 915	96,0
und zwar:					
weiblich	Anzahl	.	.	488 693	.
Auszubildende	Anzahl	.	.	48 021	.
in Teilzeit tätig	Anzahl	.	.	224 537	.
geringfügig Beschäftigte	Anzahl	.	.	412 977	.
Abhängig Beschäftigte umgerechnet in Vollzeiteinheiten	Anzahl	.	.	1 419 867	.
Anteil der abhängig Beschäftigten an den tätigen Personen	%	95,5	61,0	97,9	.
Anteil der weiblichen tätigen Personen an den tätigen Personen	%	.	.	26,3	.
Anteil der weiblichen Beschäftigten an den abhängig Beschäftigten	%	.	.	26,5	.
Anteil der Auszubildenden an den abhängig Beschäftigten	%	.	.	2,6	.
Anteil der in Teilzeit Beschäftigten an den abhängig Beschäftigten	%	.	.	12,2	.
Anteil der geringfügig Beschäftigten an den abhängig Beschäftigten	%	.	.	22,4	.
Aufwendungen	1 000 EUR	243 086 077	2 355 147	240 730 930	99,0
davon:					
Personalaufwand	1 000 EUR	58 386 123	803 113	57 583 010	98,6
davon für:					
Bruttoentgelte	1 000 EUR	47 484 630	627 636	46 856 994	98,7
Sozialaufwendungen des Arbeitgebers	1 000 EUR	10 901 493	175 477	10 726 016	98,4
davon für:					
Gesetzliche Sozialaufwendungen	1 000 EUR	.	.	8 490 702	.
Übrige Sozialaufwendungen	1 000 EUR	.	.	2 235 314	.

1 Unternehmen/Einrichtungen mit Hauptsitz in Deutschland und einem steuerbaren Umsatz von 17 500 EUR und mehr.

1 Verkehr und Lagerei insgesamt (WZ H)

Übersicht über die erfassten Merkmale

	Einheit	Unternehmen/Einrichtungen ¹			
		insgesamt	davon mit einem Gesamtumsatz von		
			weniger als 250 000 EUR	250 000 EUR und mehr absolut	Anteil an insgesamt in %
Materialaufwand und sonstige betriebliche					
Aufwendungen	1 000 EUR	184 699 954	1 552 034	183 147 920	99,2
davon für:					
Bezogene Dienstleistungen und Waren zum					
Wiederverkauf in unverändertem Zustand	1 000 EUR	.	.	76 943 651	.
Roh-, Hilfs- und Betriebsstoffe	1 000 EUR	.	.	27 752 492	.
Sonstige betriebliche Aufwendungen					
und bezogene Dienstleistungen					
(nicht zum Wiederverkauf)	1 000 EUR	.	.	78 451 778	.
darunter:					
Mieten, Pachten und Leasing	1 000 EUR	14 679 973	161 801	14 518 172	98,9
Leiharbeiter/-innen	1 000 EUR	.	.	2 541 105	.
Bestände					
am Anfang des Berichtsjahres	1 000 EUR	4 740 202	123 193	4 617 009	97,4
am Ende des Berichtsjahres	1 000 EUR	5 205 886	118 263	5 087 623	97,7
davon:					
Bezogene Waren und Dienstleistungen zum					
Wiederverkauf in unverändertem Zustand					
am Anfang des Berichtsjahres	1 000 EUR	.	.	1 426 071	.
am Ende des Berichtsjahres	1 000 EUR	.	.	1 630 942	.
Roh-, Hilfs- und Betriebsstoffe					
am Anfang des Berichtsjahres	1 000 EUR	.	.	2 003 958	.
am Ende des Berichtsjahres	1 000 EUR	.	.	2 192 954	.
In Arbeit befindliche Aufträge sowie					
selbst erstellte fertige und unfertige Erzeugnisse					
am Anfang des Berichtsjahres	1 000 EUR	.	.	1 186 980	.
am Ende des Berichtsjahres	1 000 EUR	.	.	1 263 727	.
Bruttoanlageinvestitionen	1 000 EUR	20 394 749	309 513	20 085 236	98,5
davon:					
Erworbene Sachanlagen für betriebliche Zwecke	1 000 EUR	.	.	18 767 190	.
davon für:					
Betriebs- und Geschäftsausstattung sowie					
Anlagen und Maschinen	1 000 EUR	.	.	14 789 127	.
Bauten	1 000 EUR	.	.	3 307 444	.
Grundstücke	1 000 EUR	.	.	670 619	.
Selbst erstellte Sachanlagen für betriebliche Zwecke	1 000 EUR	.	.	759 951	.
Erworbene immaterielle Vermögensgegenstände	1 000 EUR	.	.	479 668	.
dar. erworbene Software	1 000 EUR	.	.	320 205	.
Selbst erstellte immaterielle Vermögensgegenstände	1 000 EUR	.	.	78 428	.
dar. selbst erstellte Software	1 000 EUR	.	.	35 629	.
Betriebliche Steuern und sonstige öffentliche Abgaben	1 000 EUR	1 593 002	85 298	1 507 704	94,6
Bruttowertschöpfung	1 000 EUR	91 603 191	2 753 553	88 849 638	97,0
Bruttobetriebsüberschuss	1 000 EUR	33 217 068	1 950 440	31 266 628	94,1

1 Unternehmen/Einrichtungen mit Hauptsitz in Deutschland und einem steuerbaren Umsatz von 17 500 EUR und mehr.

2 Verkehr und Lagerei insgesamt (WZ H)

Differenzierung nach Beschäftigtengrößenklassen

	Einheit	Unternehmen/Einrichtungen ¹ mit . . . bis . . . tätigen Personen			
		bis 9	10 – 19	20 – 99	100 und mehr
Unternehmen/Einrichtungen	Anzahl	62 283	11 905	11 288	2 343
Gesamtumsatz (Umsatz und sonstige betriebliche Erträge)	1 000 EUR	29 960 520	17 076 186	52 315 183	176 213 041
Tätige Personen am 30. September	Anzahl	191 983	162 187	440 569	1 217 637
dar. Abhängig Beschäftigte	Anzahl	127 107	150 133	429 483	1 216 027
Aufwendungen	1 000 EUR	21 150 555	13 588 595	43 388 501	164 958 426
davon:					
Personalaufwand	1 000 EUR	2 630 416	3 277 311	11 031 590	41 446 806
Materialaufwand und sonstige betriebliche Aufwendungen ...	1 000 EUR	18 520 139	10 311 284	32 356 911	123 511 621
Bruttoanlageinvestitionen	1 000 EUR	1 680 754	867 422	3 055 052	14 791 521
Betriebliche Steuern und sonstige öffentliche Abgaben	1 000 EUR	325 347	157 159	407 043	703 452
Subventionen	1 000 EUR	47 775	25 191	158 528	874 088

1 Unternehmen/Einrichtungen mit Hauptsitz in Deutschland und einem steuerbaren Umsatz von 17 500 EUR und mehr.

3 Landverkehr und Transport in Rohrfernleitungen (WZ 49)

Übersicht über die erfassten Merkmale

	Einheit	Unternehmen/Einrichtungen ¹			
		insgesamt	davon mit einem Gesamtumsatz von		
			weniger als 250 000 EUR	250 000 EUR und mehr absolut	Anteil an insgesamt in %
Unternehmen/Einrichtungen	Anzahl	59 389	35 715	23 674	39,9
davon:					
Einzelunternehmen	Anzahl	45 114	32 400	12 714	28,2
Personengesellschaften	Anzahl	4 584	1 456	3 128	68,2
Kapitalgesellschaften	Anzahl	9 320	1 604	7 716	82,8
Sonstige Rechtsformen	Anzahl	371	256	115	31,0
Niederlassungen	Anzahl	62 319	35 951	26 368	42,3
Gesamtumsatz (Umsatz und sonstige betriebliche Erträge)	1 000 EUR	83 353 149	3 354 312	79 998 837	96,0
davon:					
Umsatz	1 000 EUR	.	.	76 243 801	.
dar. durch Auftraggeber mit Sitz im Ausland	1 000 EUR	.	.	3 410 877	.
Sonstige betriebliche Erträge	1 000 EUR	.	.	3 755 036	.
Subventionen	1 000 EUR	826 618	3 130	823 489	99,6
Tätige Personen am 30. September	Anzahl	812 893	99 480	713 414	87,8
dar. weiblich	Anzahl	.	.	112 320	.
davon:					
Tätige Inhaber/-innen sowie unbezahlt mithelfende Familienangehörige	Anzahl	63 020	37 866	25 154	39,9
dar. weiblich	Anzahl	.	.	4 380	.
Abhängig Beschäftigte	Anzahl	749 873	61 614	688 260	91,8
und zwar:					
weiblich	Anzahl	.	.	107 940	.
Auszubildende	Anzahl	.	.	14 775	.
in Teilzeit tätig	Anzahl	.	.	50 551	.
geringfügig Beschäftigte	Anzahl	.	.	134 395	.
Abhängig Beschäftigte umgerechnet in Vollzeiteinheiten	Anzahl	.	.	562 024	.
Anteil der abhängig Beschäftigten an den tätigen Personen	%	92,2	61,9	96,5	.
Anteil der weiblichen tätigen Personen an den tätigen Personen	%	.	.	15,7	.
Anteil der weiblichen Beschäftigten an den abhängig Beschäftigten	%	.	.	15,7	.
Anteil der Auszubildenden an den abhängig Beschäftigten	%	.	.	2,1	.
Anteil der in Teilzeit Beschäftigten an den abhängig Beschäftigten	%	.	.	7,3	.
Anteil der geringfügig Beschäftigten an den abhängig Beschäftigten	%	.	.	19,5	.
Aufwendungen	1 000 EUR	69 848 624	1 796 349	68 052 275	97,4
davon:					
Personalaufwand	1 000 EUR	20 807 543	618 050	20 189 493	97,0
davon für:					
Bruttoentgelte	1 000 EUR	16 798 056	480 046	16 318 010	97,1
Sozialaufwendungen des Arbeitgebers	1 000 EUR	4 009 487	138 003	3 871 483	96,6
davon für:					
Gesetzliche Sozialaufwendungen	1 000 EUR	.	.	3 325 622	.
Übrige Sozialaufwendungen	1 000 EUR	.	.	545 861	.

1 Unternehmen/Einrichtungen mit Hauptsitz in Deutschland und einem steuerbaren Umsatz von 17 500 EUR und mehr.

3 Landverkehr und Transport in Rohrfernleitungen (WZ 49)

Übersicht über die erfassten Merkmale

	Einheit	Unternehmen/Einrichtungen ¹			
		insgesamt	davon mit einem Gesamtumsatz von		
			weniger als 250 000 EUR	250 000 EUR und mehr absolut	Anteil an insgesamt in %
Materialaufwand und sonstige betriebliche					
Aufwendungen	1 000 EUR	49 041 082	1 178 299	47 862 782	97,6
davon für:					
Bezogene Dienstleistungen und Waren zum					
Wiederverkauf in unverändertem Zustand	1 000 EUR	.	.	16 493 574	.
Roh-, Hilfs- und Betriebsstoffe	1 000 EUR	.	.	10 686 172	.
Sonstige betriebliche Aufwendungen					
und bezogene Dienstleistungen					
(nicht zum Wiederverkauf)	1 000 EUR	.	.	20 683 036	.
darunter:					
Mieten, Pachten und Leasing	1 000 EUR	3 091 058	107 550	2 983 508	96,5
Leiharbeiter/-innen	1 000 EUR	.	.	274 710	.
Bestände					
am Anfang des Berichtsjahres	1 000 EUR	1 466 735	100 031	1 366 705	93,2
am Ende des Berichtsjahres	1 000 EUR	1 624 032	94 697	1 529 335	94,2
davon:					
Bezogene Waren und Dienstleistungen zum					
Wiederverkauf in unverändertem Zustand					
am Anfang des Berichtsjahres	1 000 EUR	.	.	338 194	.
am Ende des Berichtsjahres	1 000 EUR	.	.	315 830	.
Roh-, Hilfs- und Betriebsstoffe					
am Anfang des Berichtsjahres	1 000 EUR	.	.	817 432	.
am Ende des Berichtsjahres	1 000 EUR	.	.	965 872	.
In Arbeit befindliche Aufträge sowie					
selbst erstellte fertige und unfertige Erzeugnisse					
am Anfang des Berichtsjahres	1 000 EUR	.	.	211 079	.
am Ende des Berichtsjahres	1 000 EUR	.	.	247 633	.
Bruttoanlageinvestitionen	1 000 EUR	7 031 400	246 207	6 785 194	96,5
davon:					
Erworbene Sachanlagen für betriebliche Zwecke	1 000 EUR	.	.	6 235 854	.
davon für:					
Betriebs- und Geschäftsausstattung sowie					
Anlagen und Maschinen	1 000 EUR	.	.	5 711 390	.
Bauten	1 000 EUR	.	.	464 606	.
Grundstücke	1 000 EUR	.	.	59 857	.
Selbst erstellte Sachanlagen für betriebliche Zwecke	1 000 EUR	.	.	442 821	.
Erworbene immaterielle Vermögensgegenstände	1 000 EUR	.	.	104 172	.
dar. erworbene Software	1 000 EUR	.	.	76 168	.
Selbst erstellte immaterielle Vermögensgegenstände	1 000 EUR	.	.	2 346	.
dar. selbst erstellte Software	1 000 EUR	.	.	1 430	.
Betriebliche Steuern und sonstige öffentliche Abgaben	1 000 EUR	585 364	63 282	522 083	89,2
Bruttowertschöpfung	1 000 EUR	35 153 439	2 110 527	33 042 912	94,0
Bruttobetriebsüberschuss	1 000 EUR	14 345 896	1 492 477	12 853 419	89,6

1 Unternehmen/Einrichtungen mit Hauptsitz in Deutschland und einem steuerbaren Umsatz von 17 500 EUR und mehr.

4 Schifffahrt (WZ 50)

Übersicht über die erfassten Merkmale

	Einheit	Unternehmen/Einrichtungen ¹			
		insgesamt	davon mit einem Gesamtumsatz von		
			weniger als 250 000 EUR	250 000 EUR und mehr absolut	Anteil an insgesamt in %
Unternehmen/Einrichtungen	Anzahl	3 096	446	2 649	85,6
davon:					
Einzelunternehmen	Anzahl	645	248	397	61,5
Personengesellschaften	Anzahl	1 951	131	1 820	93,3
Kapitalgesellschaften	Anzahl	456	65	391	85,6
Sonstige Rechtsformen	Anzahl	43	1	42	96,5
Niederlassungen	Anzahl	3 167	450	2 716	85,8
Gesamtumsatz (Umsatz und sonstige betriebliche Erträge)	1 000 EUR	31 081 478	57 446	31 024 031	99,8
davon:					
Umsatz	1 000 EUR	.	.	28 968 168	.
dar. durch Auftraggeber mit Sitz im Ausland	1 000 EUR	.	.	17 093 436	.
Sonstige betriebliche Erträge	1 000 EUR	.	.	2 055 863	.
Subventionen	1 000 EUR	18 272	30	18 242	99,8
Tätige Personen am 30. September	Anzahl	27 443	1 333	26 111	95,1
dar. weiblich	Anzahl	.	.	5 557	.
davon:					
Tätige Inhaber/-innen sowie unbezahlt mithelfende Familienangehörige	Anzahl	3 024	468	2 556	84,5
dar. weiblich	Anzahl	.	.	96	.
Abhängig Beschäftigte	Anzahl	24 419	865	23 554	96,5
und zwar:					
weiblich	Anzahl	.	.	5 461	.
Auszubildende	Anzahl	.	.	961	.
in Teilzeit tätig	Anzahl	.	.	1 283	.
geringfügig Beschäftigte	Anzahl	.	.	1 348	.
Abhängig Beschäftigte umgerechnet in Vollzeiteinheiten	Anzahl	.	.	21 963	.
Anteil der abhängig Beschäftigten an den tätigen Personen	%	89,0	64,9	90,2	.
Anteil der weiblichen tätigen Personen an den tätigen Personen	%	.	.	21,3	.
Anteil der weiblichen Beschäftigten an den abhängig Beschäftigten	%	.	.	23,2	.
Anteil der Auszubildenden an den abhängig Beschäftigten	%	.	.	4,1	.
Anteil der in Teilzeit Beschäftigten an den abhängig Beschäftigten	%	.	.	5,4	.
Anteil der geringfügig Beschäftigten an den abhängig Beschäftigten	%	.	.	5,7	.
Aufwendungen	1 000 EUR	25 654 724	32 541	25 622 183	99,9
davon:					
Personalaufwand	1 000 EUR	1 160 794	12 133	1 148 661	99,0
davon für:					
Bruttoentgelte	1 000 EUR	983 150	9 601	973 550	99,0
Sozialaufwendungen des Arbeitgebers	1 000 EUR	177 644	2 533	175 111	98,6
davon für:					
Gesetzliche Sozialaufwendungen	1 000 EUR	.	.	153 950	.
Übrige Sozialaufwendungen	1 000 EUR	.	.	21 161	.

1 Unternehmen/Einrichtungen mit Hauptsitz in Deutschland und einem steuerbaren Umsatz von 17 500 EUR und mehr.

4 Schifffahrt (WZ 50)

Übersicht über die erfassten Merkmale

	Einheit	Unternehmen/Einrichtungen ¹			
		insgesamt	davon mit einem Gesamtumsatz von		
			weniger als 250 000 EUR	250 000 EUR und mehr absolut	Anteil an insgesamt in %
Materialaufwand und sonstige betriebliche					
Aufwendungen	1 000 EUR	24 493 930	20 408	24 473 522	99,9
davon für:					
Bezogene Dienstleistungen und Waren zum					
Wiederverkauf in unverändertem Zustand	1 000 EUR	.	.	8 122 014	.
Roh-, Hilfs- und Betriebsstoffe	1 000 EUR	.	.	4 741 574	.
Sonstige betriebliche Aufwendungen					
und bezogene Dienstleistungen					
(nicht zum Wiederverkauf)	1 000 EUR	.	.	11 609 935	.
darunter:					
Mieten, Pachten und Leasing	1 000 EUR	4 903 494	1 137	4 902 357	100,0
Leiharbeiter/-innen	1 000 EUR	.	.	445 098	.
Bestände					
am Anfang des Berichtsjahres	1 000 EUR	1 067 846	945	1 066 901	99,9
am Ende des Berichtsjahres	1 000 EUR	1 108 668	941	1 107 727	99,9
davon:					
Bezogene Waren und Dienstleistungen zum					
Wiederverkauf in unverändertem Zustand					
am Anfang des Berichtsjahres	1 000 EUR	.	.	161 162	.
am Ende des Berichtsjahres	1 000 EUR	.	.	226 616	.
Roh-, Hilfs- und Betriebsstoffe					
am Anfang des Berichtsjahres	1 000 EUR	.	.	597 092	.
am Ende des Berichtsjahres	1 000 EUR	.	.	582 583	.
In Arbeit befindliche Aufträge sowie					
selbst erstellte fertige und unfertige Erzeugnisse					
am Anfang des Berichtsjahres	1 000 EUR	.	.	308 646	.
am Ende des Berichtsjahres	1 000 EUR	.	.	298 528	.
Bruttoanlageinvestitionen	1 000 EUR	1 389 726	2 221	1 387 505	99,8
davon:					
Erworbene Sachanlagen für betriebliche Zwecke	1 000 EUR	.	.	1 345 364	.
davon für:					
Betriebs- und Geschäftsausstattung sowie					
Anlagen und Maschinen	1 000 EUR	.	.	1 302 576	.
Bauten	1 000 EUR	.	.	41 324	.
Grundstücke	1 000 EUR	.	.	1 464	.
Selbst erstellte Sachanlagen für betriebliche Zwecke	1 000 EUR	.	.	29 994	.
Erworbene immaterielle Vermögensgegenstände	1 000 EUR	.	.	12 146	.
dar. erworbene Software	1 000 EUR	.	.	7 009	.
Selbst erstellte immaterielle Vermögensgegenstände	1 000 EUR	.	.	–	.
dar. selbst erstellte Software	1 000 EUR	.	.	–	.
Betriebliche Steuern und sonstige öffentliche Abgaben	1 000 EUR	61 432	1 594	59 838	97,4
Bruttowertschöpfung	1 000 EUR	6 615 204	35 470	6 579 734	99,5
Bruttobetriebsüberschuss	1 000 EUR	5 454 410	23 337	5 431 073	99,6

1 Unternehmen/Einrichtungen mit Hauptsitz in Deutschland und einem steuerbaren Umsatz von 17 500 EUR und mehr.

5 Luftfahrt (WZ 51)

Übersicht über die erfassten Merkmale

	Einheit	Unternehmen/Einrichtungen ¹			
		insgesamt	davon mit einem Gesamtumsatz von		
			weniger als 250 000 EUR	250 000 EUR und mehr absolut	Anteil an insgesamt in %
Unternehmen/Einrichtungen	Anzahl	491	274	218	44,3
davon:					
Einzelunternehmen	Anzahl	194	173	21	10,6
Personengesellschaften	Anzahl	59	25	34	57,2
Kapitalgesellschaften	Anzahl	223	71	152	68,2
Sonstige Rechtsformen	Anzahl	16	4	12	74,4
Niederlassungen	Anzahl	631	275	356	56,4
Gesamtumsatz (Umsatz und sonstige betriebliche Erträge)	1 000 EUR	21 967 600	22 069	21 945 531	99,9
davon:					
Umsatz	1 000 EUR	.	.	20 525 347	.
dar. durch Auftraggeber mit Sitz im Ausland	1 000 EUR	.	.	2 506 007	.
Sonstige betriebliche Erträge	1 000 EUR	.	.	1 420 184	.
Subventionen	1 000 EUR	46	5	41	89,7
Tätige Personen am 30. September	Anzahl	62 032	415	61 618	99,3
dar. weiblich	Anzahl	.	.	33 128	.
davon:					
Tätige Inhaber/-innen sowie unbezahlt mithelfende Familienangehörige	Anzahl	432	282	150	34,7
dar. weiblich	Anzahl	.	.	19	.
Abhängig Beschäftigte	Anzahl	61 600	132	61 468	99,8
und zwar:					
weiblich	Anzahl	.	.	33 109	.
Auszubildende	Anzahl	.	.	457	.
in Teilzeit tätig	Anzahl	.	.	23 375	.
geringfügig Beschäftigte	Anzahl	.	.	373	.
Abhängig Beschäftigte umgerechnet in Vollzeiteinheiten	Anzahl	.	.	52 244	.
Anteil der abhängig Beschäftigten an den tätigen Personen	%	99,3	31,9	99,8	.
Anteil der weiblichen tätigen Personen an den tätigen Personen	%	.	.	53,8	.
Anteil der weiblichen Beschäftigten an den abhängig Beschäftigten	%	.	.	53,9	.
Anteil der Auszubildenden an den abhängig Beschäftigten	%	.	.	0,7	.
Anteil der in Teilzeit Beschäftigten an den abhängig Beschäftigten	%	.	.	38,0	.
Anteil der geringfügig Beschäftigten an den abhängig Beschäftigten	%	.	.	0,6	.
Aufwendungen	1 000 EUR	24 451 018	11 105	24 439 913	100,0
davon:					
Personalaufwand	1 000 EUR	4 431 909	1 618	4 430 291	100,0
davon für:					
Bruttoentgelte	1 000 EUR	3 608 101	1 331	3 606 771	100,0
Sozialaufwendungen des Arbeitgebers	1 000 EUR	823 808	288	823 521	100,0
davon für:					
Gesetzliche Sozialaufwendungen	1 000 EUR	.	.	510 386	.
Übrige Sozialaufwendungen	1 000 EUR	.	.	313 134	.

1 Unternehmen/Einrichtungen mit Hauptsitz in Deutschland und einem steuerbaren Umsatz von 17 500 EUR und mehr.

5 Luftfahrt (WZ 51)

Übersicht über die erfassten Merkmale

	Einheit	Unternehmen/Einrichtungen ¹			
		insgesamt	davon mit einem Gesamtumsatz von		
			weniger als 250 000 EUR	250 000 EUR und mehr absolut	Anteil an insgesamt in %
Materialaufwand und sonstige betriebliche					
Aufwendungen	1 000 EUR	20 019 109	9 487	20 009 622	100,0
davon für:					
Bezogene Dienstleistungen und Waren zum					
Wiederverkauf in unverändertem Zustand	1 000 EUR	.	.	1 738 009	.
Roh-, Hilfs- und Betriebsstoffe	1 000 EUR	.	.	6 721 533	.
Sonstige betriebliche Aufwendungen					
und bezogene Dienstleistungen					
(nicht zum Wiederverkauf)	1 000 EUR	.	.	11 550 079	.
darunter:					
Mieten, Pachten und Leasing	1 000 EUR	1 183 671	1 584	1 182 087	99,9
Leiharbeiter/-innen	1 000 EUR	.	.	52 902	.
Bestände					
am Anfang des Berichtsjahres	1 000 EUR	104 915	429	104 486	99,6
am Ende des Berichtsjahres	1 000 EUR	139 802	514	139 288	99,6
davon:					
Bezogene Waren und Dienstleistungen zum					
Wiederverkauf in unverändertem Zustand					
am Anfang des Berichtsjahres	1 000 EUR	.	.	22 836	.
am Ende des Berichtsjahres	1 000 EUR	.	.	38 564	.
Roh-, Hilfs- und Betriebsstoffe					
am Anfang des Berichtsjahres	1 000 EUR	.	.	78 616	.
am Ende des Berichtsjahres	1 000 EUR	.	.	95 604	.
In Arbeit befindliche Aufträge sowie					
selbst erstellte fertige und unfertige Erzeugnisse					
am Anfang des Berichtsjahres	1 000 EUR	.	.	3 034	.
am Ende des Berichtsjahres	1 000 EUR	.	.	5 120	.
Bruttoanlageinvestitionen	1 000 EUR	1 709 528	840	1 708 688	100,0
davon:					
Erworbene Sachanlagen für betriebliche Zwecke	1 000 EUR	.	.	1 670 733	.
davon für:					
Betriebs- und Geschäftsausstattung sowie					
Anlagen und Maschinen	1 000 EUR	.	.	1 646 893	.
Bauten	1 000 EUR	.	.	23 360	.
Grundstücke	1 000 EUR	.	.	480	.
Selbst erstellte Sachanlagen für betriebliche Zwecke	1 000 EUR	.	.	4	.
Erworbene immaterielle Vermögensgegenstände	1 000 EUR	.	.	37 950	.
dar. erworbene Software	1 000 EUR	.	.	26 309	.
Selbst erstellte immaterielle Vermögensgegenstände	1 000 EUR	.	.	–	.
dar. selbst erstellte Software	1 000 EUR	.	.	–	.
Betriebliche Steuern und sonstige öffentliche Abgaben	1 000 EUR	103 040	266	102 774	99,7
Bruttowertschöpfung	1 000 EUR	1 880 388	12 405	1 867 983	99,3
Bruttobetriebsüberschuss	1 000 EUR	.	10 787	.	100,4

1 Unternehmen/Einrichtungen mit Hauptsitz in Deutschland und einem steuerbaren Umsatz von 17 500 EUR und mehr.

6 Lagerei (WZ 52.1)

Übersicht über die erfassten Merkmale

	Einheit	Unternehmen/Einrichtungen ¹			
		insgesamt	davon mit einem Gesamtumsatz von		
			weniger als 250 000 EUR	250 000 EUR und mehr absolut	Anteil an insgesamt in %
Unternehmen/Einrichtungen	Anzahl	1 187	194	992	83,6
davon:					
Einzelunternehmen	Anzahl	228	97	131	57,5
Personengesellschaften	Anzahl	250	44	206	82,3
Kapitalgesellschaften	Anzahl	687	53	634	92,3
Sonstige Rechtsformen	Anzahl	21	–	21	100,0
Niederlassungen	Anzahl	1 631	194	1 436	88,1
Gesamtumsatz (Umsatz und sonstige betriebliche Erträge)	1 000 EUR	8 284 356	27 887	8 256 469	99,7
davon:					
Umsatz	1 000 EUR	.	.	7 954 729	.
dar. durch Auftraggeber mit Sitz im Ausland	1 000 EUR	.	.	409 895	.
Sonstige betriebliche Erträge	1 000 EUR	.	.	301 739	.
Subventionen	1 000 EUR	535	–	535	100,0
Tätige Personen am 30. September	Anzahl	58 807	546	58 261	99,1
dar. weiblich	Anzahl	.	.	15 853	.
davon:					
Tätige Inhaber/-innen sowie unbezahlt mithelfende Familienangehörige	Anzahl	858	209	650	75,7
dar. weiblich	Anzahl	.	.	103	.
Abhängig Beschäftigte	Anzahl	57 948	337	57 611	99,4
und zwar:					
weiblich	Anzahl	.	.	15 750	.
Auszubildende	Anzahl	.	.	1 884	.
in Teilzeit tätig	Anzahl	.	.	7 152	.
geringfügig Beschäftigte	Anzahl	.	.	6 559	.
Abhängig Beschäftigte umgerechnet in Vollzeiteinheiten	Anzahl	.	.	49 309	.
Anteil der abhängig Beschäftigten an den tätigen Personen	%	98,5	61,8	98,9	.
Anteil der weiblichen tätigen Personen an den tätigen Personen	%	.	.	27,2	.
Anteil der weiblichen Beschäftigten an den abhängig Beschäftigten	%	.	.	27,3	.
Anteil der Auszubildenden an den abhängig Beschäftigten	%	.	.	3,3	.
Anteil der in Teilzeit Beschäftigten an den abhängig Beschäftigten	%	.	.	12,4	.
Anteil der geringfügig Beschäftigten an den abhängig Beschäftigten	%	.	.	11,4	.
Aufwendungen	1 000 EUR	6 982 999	16 154	6 966 845	99,8
davon:					
Personalaufwand	1 000 EUR	1 863 754	4 399	1 859 354	99,8
davon für:					
Bruttoentgelte	1 000 EUR	1 543 442	3 651	1 539 791	99,8
Sozialaufwendungen des Arbeitgebers	1 000 EUR	320 312	748	319 564	99,8
davon für:					
Gesetzliche Sozialaufwendungen	1 000 EUR	.	.	290 910	.
Übrige Sozialaufwendungen	1 000 EUR	.	.	28 653	.

1 Unternehmen/Einrichtungen mit Hauptsitz in Deutschland und einem steuerbaren Umsatz von 17 500 EUR und mehr.

6 Lagerei (WZ 52.1)

Übersicht über die erfassten Merkmale

	Einheit	Unternehmen/Einrichtungen ¹			
		insgesamt	davon mit einem Gesamtumsatz von		
			weniger als 250 000 EUR	250 000 EUR und mehr absolut	Anteil an insgesamt in %
Materialaufwand und sonstige betriebliche					
Aufwendungen	1 000 EUR	5 119 245	11 755	5 107 490	99,8
davon für:					
Bezogene Dienstleistungen und Waren zum					
Wiederverkauf in unverändertem Zustand	1 000 EUR	.	.	2 776 677	.
Roh-, Hilfs- und Betriebsstoffe	1 000 EUR	.	.	248 672	.
Sonstige betriebliche Aufwendungen					
und bezogene Dienstleistungen					
(nicht zum Wiederverkauf)	1 000 EUR	.	.	2 082 141	.
darunter:					
Mieten, Pachten und Leasing	1 000 EUR	595 242	1 350	593 892	99,8
Leiharbeiter/-innen	1 000 EUR	.	.	280 440	.
Bestände					
am Anfang des Berichtsjahres	1 000 EUR	267 074	2 154	264 920	99,2
am Ende des Berichtsjahres	1 000 EUR	273 244	2 071	271 174	99,2
davon:					
Bezogene Waren und Dienstleistungen zum					
Wiederverkauf in unverändertem Zustand					
am Anfang des Berichtsjahres	1 000 EUR	.	.	200 464	.
am Ende des Berichtsjahres	1 000 EUR	.	.	200 538	.
Roh-, Hilfs- und Betriebsstoffe					
am Anfang des Berichtsjahres	1 000 EUR	.	.	23 933	.
am Ende des Berichtsjahres	1 000 EUR	.	.	29 810	.
In Arbeit befindliche Aufträge sowie					
selbst erstellte fertige und unfertige Erzeugnisse					
am Anfang des Berichtsjahres	1 000 EUR	.	.	40 522	.
am Ende des Berichtsjahres	1 000 EUR	.	.	40 826	.
Bruttoanlageinvestitionen	1 000 EUR	732 329	761	731 567	99,9
davon:					
Erworbene Sachanlagen für betriebliche Zwecke	1 000 EUR	.	.	578 982	.
davon für:					
Betriebs- und Geschäftsausstattung sowie					
Anlagen und Maschinen	1 000 EUR	.	.	389 787	.
Bauten	1 000 EUR	.	.	119 734	.
Grundstücke	1 000 EUR	.	.	69 462	.
Selbst erstellte Sachanlagen für betriebliche Zwecke	1 000 EUR	.	.	130 152	.
Erworbene immaterielle Vermögensgegenstände	1 000 EUR	.	.	20 587	.
dar. erworbene Software	1 000 EUR	.	.	16 372	.
Selbst erstellte immaterielle Vermögensgegenstände	1 000 EUR	.	.	1 846	.
dar. selbst erstellte Software	1 000 EUR	.	.	841	.
Betriebliche Steuern und sonstige öffentliche Abgaben	1 000 EUR	63 332	626	62 707	99,0
Bruttowertschöpfung	1 000 EUR	3 238 637	15 423	3 223 214	99,5
Bruttobetriebsüberschuss	1 000 EUR	1 374 883	11 024	1 363 859	99,2

1 Unternehmen/Einrichtungen mit Hauptsitz in Deutschland und einem steuerbaren Umsatz von 17 500 EUR und mehr.

7 Erbringung von sonstigen Dienstleistungen für den Verkehr (WZ 52.2)

Übersicht über die erfassten Merkmale

	Einheit	Unternehmen/Einrichtungen ¹			
		insgesamt	davon mit einem Gesamtumsatz von		
			weniger als 250 000 EUR	250 000 EUR und mehr absolut	Anteil an insgesamt in %
Unternehmen/Einrichtungen	Anzahl	14 408	3 941	10 468	72,7
davon:					
Einzelunternehmen	Anzahl	4 985	2 640	2 345	47,0
Personengesellschaften	Anzahl	2 180	294	1 886	86,5
Kapitalgesellschaften	Anzahl	7 095	977	6 119	86,2
Sonstige Rechtsformen	Anzahl	148	30	118	79,8
Niederlassungen	Anzahl	18 510	3 962	14 549	78,6
Gesamtumsatz (Umsatz und sonstige betriebliche Erträge)	1 000 EUR	103 336 841	423 177	102 913 664	99,6
davon:					
Umsatz	1 000 EUR	.	.	98 237 442	.
dar. durch Auftraggeber mit Sitz im Ausland	1 000 EUR	.	.	11 021 056	.
Sonstige betriebliche Erträge	1 000 EUR	.	.	4 676 222	.
Subventionen	1 000 EUR	259 562	58	259 503	100,0
Tätige Personen am 30. September	Anzahl	541 097	9 125	531 972	98,3
dar. weiblich	Anzahl	.	.	120 695	.
davon:					
Tätige Inhaber/-innen sowie unbezahlt mithelfende Familienangehörige	Anzahl	13 188	4 207	8 981	68,1
dar. weiblich	Anzahl	.	.	1 295	.
Abhängig Beschäftigte	Anzahl	527 909	4 918	522 991	99,1
und zwar:					
weiblich	Anzahl	.	.	119 400	.
Auszubildende	Anzahl	.	.	24 711	.
in Teilzeit tätig	Anzahl	.	.	41 435	.
geringfügig Beschäftigte	Anzahl	.	.	53 451	.
Abhängig Beschäftigte umgerechnet in Vollzeiteinheiten	Anzahl	.	.	463 810	.
Anteil der abhängig Beschäftigten an den tätigen Personen	%	97,6	53,9	98,3	.
Anteil der weiblichen tätigen Personen an den tätigen Personen	%	.	.	22,7	.
Anteil der weiblichen Beschäftigten an den abhängig Beschäftigten	%	.	.	22,8	.
Anteil der Auszubildenden an den abhängig Beschäftigten	%	.	.	4,7	.
Anteil der in Teilzeit Beschäftigten an den abhängig Beschäftigten	%	.	.	7,9	.
Anteil der geringfügig Beschäftigten an den abhängig Beschäftigten	%	.	.	10,2	.
Aufwendungen	1 000 EUR	90 031 071	241 976	89 789 095	99,7
davon:					
Personalaufwand	1 000 EUR	20 044 666	84 777	19 959 889	99,6
davon für:					
Bruttoentgelte	1 000 EUR	16 566 448	67 558	16 498 890	99,6
Sozialaufwendungen des Arbeitgebers	1 000 EUR	3 478 219	17 219	3 460 999	99,5
davon für:					
Gesetzliche Sozialaufwendungen	1 000 EUR	.	.	2 991 814	.
Übrige Sozialaufwendungen	1 000 EUR	.	.	469 185	.

1 Unternehmen/Einrichtungen mit Hauptsitz in Deutschland und einem steuerbaren Umsatz von 17 500 EUR und mehr.

7 Erbringung von sonstigen Dienstleistungen für den Verkehr (WZ 52.2)

Übersicht über die erfassten Merkmale

	Einheit	Unternehmen/Einrichtungen ¹			
		insgesamt	davon mit einem Gesamtumsatz von		
			weniger als 250 000 EUR	250 000 EUR und mehr absolut	Anteil an insgesamt in %
Materialaufwand und sonstige betriebliche					
Aufwendungen	1 000 EUR	69 986 405	157 199	69 829 206	99,8
davon für:					
Bezogene Dienstleistungen und Waren zum					
Wiederverkauf in unverändertem Zustand	1 000 EUR	.	.	42 535 500	.
Roh-, Hilfs- und Betriebsstoffe	1 000 EUR	.	.	4 809 665	.
Sonstige betriebliche Aufwendungen					
und bezogene Dienstleistungen					
(nicht zum Wiederverkauf)	1 000 EUR	.	.	22 484 041	.
darunter:					
Mieten, Pachten und Leasing	1 000 EUR	4 032 626	29 517	4 003 109	99,3
Leiharbeiter/-innen	1 000 EUR	.	.	1 424 326	.
Bestände					
am Anfang des Berichtsjahres	1 000 EUR	1 677 348	10 836	1 666 512	99,4
am Ende des Berichtsjahres	1 000 EUR	1 894 771	11 147	1 883 625	99,4
davon:					
Bezogene Waren und Dienstleistungen zum					
Wiederverkauf in unverändertem Zustand					
am Anfang des Berichtsjahres	1 000 EUR	.	.	597 560	.
am Ende des Berichtsjahres	1 000 EUR	.	.	738 193	.
Roh-, Hilfs- und Betriebsstoffe					
am Anfang des Berichtsjahres	1 000 EUR	.	.	450 438	.
am Ende des Berichtsjahres	1 000 EUR	.	.	478 036	.
In Arbeit befindliche Aufträge sowie					
selbst erstellte fertige und unfertige Erzeugnisse					
am Anfang des Berichtsjahres	1 000 EUR	.	.	618 514	.
am Ende des Berichtsjahres	1 000 EUR	.	.	667 395	.
Bruttoanlageinvestitionen	1 000 EUR	8 920 824	26 033	8 894 791	99,7
davon:					
Erworbene Sachanlagen für betriebliche Zwecke	1 000 EUR	.	.	8 457 722	.
davon für:					
Betriebs- und Geschäftsausstattung sowie					
Anlagen und Maschinen	1 000 EUR	.	.	5 359 343	.
Bauten	1 000 EUR	.	.	2 612 822	.
Grundstücke	1 000 EUR	.	.	485 557	.
Selbst erstellte Sachanlagen für betriebliche Zwecke	1 000 EUR	.	.	156 902	.
Erworbene immaterielle Vermögensgegenstände	1 000 EUR	.	.	233 458	.
dar. erworbene Software	1 000 EUR	.	.	139 392	.
Selbst erstellte immaterielle Vermögensgegenstände	1 000 EUR	.	.	46 710	.
dar. selbst erstellte Software	1 000 EUR	.	.	5 835	.
Betriebliche Steuern und sonstige öffentliche Abgaben	1 000 EUR	679 528	10 915	668 612	98,4
Bruttowertschöpfung	1 000 EUR	33 304 795	255 432	33 049 363	99,2
Bruttobetriebsüberschuss	1 000 EUR	13 260 129	170 655	13 089 474	98,7

1 Unternehmen/Einrichtungen mit Hauptsitz in Deutschland und einem steuerbaren Umsatz von 17 500 EUR und mehr.

8 Post-, Kurier- und Expressdienste (WZ 53)

Übersicht über die erfassten Merkmale

	Einheit	Unternehmen/Einrichtungen ¹			
		insgesamt	davon mit einem Gesamtumsatz von		
			weniger als 250 000 EUR	250 000 EUR und mehr absolut	Anteil an insgesamt in %
Unternehmen/Einrichtungen	Anzahl	9 248	6 550	2 698	29,2
davon:					
Einzelunternehmen	Anzahl	7 470	6 192	1 279	17,1
Personengesellschaften	Anzahl	624	170	455	72,8
Kapitalgesellschaften	Anzahl	1 136	178	958	84,3
Sonstige Rechtsformen	Anzahl	16	10	6	39,8
Niederlassungen	Anzahl	10 602	6 604	3 998	37,7
Gesamtumsatz (Umsatz und sonstige betriebliche Erträge)	1 000 EUR	27 541 505	507 444	27 034 062	98,2
davon:					
Umsatz	1 000 EUR	.	.	26 293 667	.
dar. durch Auftraggeber mit Sitz im Ausland	1 000 EUR	.	.	535 841	.
Sonstige betriebliche Erträge	1 000 EUR	.	.	740 395	.
Subventionen	1 000 EUR	549	256	293	53,4
Tätige Personen am 30. September	Anzahl	510 104	16 652	493 452	96,7
dar. weiblich	Anzahl	.	.	207 488	.
davon:					
Tätige Inhaber/-innen sowie unbezahlt mithelfende Familienangehörige	Anzahl	9 104	6 684	2 420	26,6
dar. weiblich	Anzahl	.	.	456	.
Abhängig Beschäftigte	Anzahl	501 000	9 968	491 032	98,0
und zwar:					
weiblich	Anzahl	.	.	207 032	.
Auszubildende	Anzahl	.	.	5 233	.
in Teilzeit tätig	Anzahl	.	.	100 741	.
geringfügig Beschäftigte	Anzahl	.	.	216 851	.
Abhängig Beschäftigte umgerechnet in Vollzeiteinheiten	Anzahl	.	.	270 518	.
Anteil der abhängig Beschäftigten an den tätigen Personen	%	98,2	59,9	99,5	.
Anteil der weiblichen tätigen Personen an den tätigen Personen	%	.	.	42,0	.
Anteil der weiblichen Beschäftigten an den abhängig Beschäftigten	%	.	.	42,2	.
Anteil der Auszubildenden an den abhängig Beschäftigten	%	.	.	1,1	.
Anteil der in Teilzeit Beschäftigten an den abhängig Beschäftigten	%	.	.	20,5	.
Anteil der geringfügig Beschäftigten an den abhängig Beschäftigten	%	.	.	44,2	.
Aufwendungen	1 000 EUR	26 117 640	257 020	25 860 619	99,0
davon:					
Personalaufwand	1 000 EUR	10 077 456	82 135	9 995 321	99,2
davon für:					
Bruttoentgelte	1 000 EUR	7 985 433	65 449	7 919 984	99,2
Sozialaufwendungen des Arbeitgebers	1 000 EUR	2 092 023	16 686	2 075 338	99,2
davon für:					
Gesetzliche Sozialaufwendungen	1 000 EUR	.	.	1 218 019	.
Übrige Sozialaufwendungen	1 000 EUR	.	.	857 319	.

1 Unternehmen/Einrichtungen mit Hauptsitz in Deutschland und einem steuerbaren Umsatz von 17 500 EUR und mehr.

8 Post-, Kurier- und Expressdienste (WZ 53)

Übersicht über die erfassten Merkmale

	Einheit	Unternehmen/Einrichtungen ¹			
		insgesamt	davon mit einem Gesamtumsatz von		
			weniger als 250 000 EUR	250 000 EUR und mehr absolut	Anteil an insgesamt in %
Materialaufwand und sonstige betriebliche Aufwendungen	1 000 EUR	16 040 183	174 885	15 865 298	98,9
davon für:					
Bezogene Dienstleistungen und Waren zum Wiederverkauf in unverändertem Zustand	1 000 EUR	.	.	5 277 877	.
Roh-, Hilfs- und Betriebsstoffe	1 000 EUR	.	.	544 875	.
Sonstige betriebliche Aufwendungen und bezogene Dienstleistungen (nicht zum Wiederverkauf)	1 000 EUR	.	.	10 042 546	.
darunter:					
Mieten, Pachten und Leasing	1 000 EUR	873 881	20 663	853 219	97,6
Leiharbeiter/-innen	1 000 EUR	.	.	63 628	.
Bestände					
am Anfang des Berichtsjahres	1 000 EUR	156 283	8 798	147 486	94,4
am Ende des Berichtsjahres	1 000 EUR	165 369	8 894	156 474	94,6
davon:					
Bezogene Waren und Dienstleistungen zum Wiederverkauf in unverändertem Zustand					
am Anfang des Berichtsjahres	1 000 EUR	.	.	105 855	.
am Ende des Berichtsjahres	1 000 EUR	.	.	111 201	.
Roh-, Hilfs- und Betriebsstoffe					
am Anfang des Berichtsjahres	1 000 EUR	.	.	36 446	.
am Ende des Berichtsjahres	1 000 EUR	.	.	41 049	.
In Arbeit befindliche Aufträge sowie selbst erstellte fertige und unfertige Erzeugnisse					
am Anfang des Berichtsjahres	1 000 EUR	.	.	5 185	.
am Ende des Berichtsjahres	1 000 EUR	.	.	4 224	.
Bruttoanlageinvestitionen	1 000 EUR	610 941	33 451	577 490	94,5
davon:					
Erworbene Sachanlagen für betriebliche Zwecke	1 000 EUR	.	.	478 534	.
davon für:					
Betriebs- und Geschäftsausstattung sowie Anlagen und Maschinen	1 000 EUR	.	.	379 138	.
Bauten	1 000 EUR	.	.	45 598	.
Grundstücke	1 000 EUR	.	.	53 798	.
Selbst erstellte Sachanlagen für betriebliche Zwecke	1 000 EUR	.	.	77	.
Erworbene immaterielle Vermögensgegenstände	1 000 EUR	.	.	71 354	.
dar. erworbene Software	1 000 EUR	.	.	54 955	.
Selbst erstellte immaterielle Vermögensgegenstände	1 000 EUR	.	.	27 524	.
dar. selbst erstellte Software	1 000 EUR	.	.	27 523	.
Betriebliche Steuern und sonstige öffentliche Abgaben	1 000 EUR	100 305	8 615	91 691	91,4
Bruttowertschöpfung	1 000 EUR	11 410 728	324 296	11 086 432	97,2
Bruttobetriebsüberschuss	1 000 EUR	1 333 271	242 161	1 091 110	81,8

1 Unternehmen/Einrichtungen mit Hauptsitz in Deutschland und einem steuerbaren Umsatz von 17 500 EUR und mehr.