

DIENSTLEISTUNGEN

**Strukturerhebung im Dienstleistungsbereich
Verkehr und Lagerei**



2011

Statistisches Bundesamt

Herausgeber: Statistisches Bundesamt, Wiesbaden

Internet: www.destatis.de

Ihr Kontakt zu uns:

www.destatis.de/kontakt

Zur Strukturerhebung im Dienstleistungsbereich

Tel.: +49 (0) 611 / 75 85 88

Statistischer Informationsservice

Tel.: +49 (0) 611 / 75 24 05

Erscheinungsfolge: jährlich

Erschienen am 17. Januar 2014

Artikelnummer: 5474104-11700-4 [PDF]

© Statistisches Bundesamt, Wiesbaden 2014

Vervielfältigung und Verbreitung, auch auszugsweise, mit Quellenangabe gestattet.

Methodik der Erhebung	4
Spektrum der dargestellten Wirtschaftsbereiche	5
Kommentare und Grafiken zu den Ergebnissen	6
1 Anzahl der Unternehmen bzw. Einrichtungen	6
2 Tätige Personen	7
3 Umsatz	8
4 Aufwendungen	9
5 Differenzierung nach Beschäftigtengrößenklassen	10
6 Veränderungen gegenüber dem Vorjahr	11
7 Ausgewählte Merkmale	13
Tabellenteil	14
1 Verkehr und Lagerei insgesamt (WZ H) Übersicht über die erfassten Merkmale	14
2 Verkehr und Lagerei insgesamt (WZ H) Differenzierung nach Beschäftigtengrößenklassen	16
3 Landverkehr und Transport in Rohrfernleitungen (WZ 49)	17
4 Schifffahrt (WZ 50)	19
5 Luftfahrt (WZ 51)	21
6 Lagerei (WZ 52.1)	23
7 Erbringung von sonstigen Dienstleistungen für den Verkehr (WZ 52.2)	25
8 Post-, Kurier- und Expressdienste (WZ 53)	27

Zeichenerklärung

. = Zahlenwert unbekannt oder geheim zu halten

- = nichts vorhanden

0 = weniger als die Hälfte von 1 in der letzten Stelle, jedoch mehr als nichts

Die Strukturhebung im Dienstleistungsbereich wird auf Grund von Datenanforderungen der Europäischen Union, basierend auf der europäischen Strukturverordnung, durchgeführt. Ergänzende Rechtsgrundlagen für diese Erhebung sind in Deutschland das Dienstleistungsstatistikgesetz vom 19. Dezember 2000 in Verbindung mit dem Bundesstatistikgesetz in ihrer jeweils gültigen Fassung.

Das Dienstleistungsstatistikgesetz schreibt vor, dass zur Darstellung der Entwicklung im Dienstleistungsbereich und zur Erfüllung der Anforderungen der Europäischen Strukturverordnung jährlich eine dezentrale Stichprobenerhebung bei höchstens 15 Prozent der Erhebungseinheiten durchgeführt wird. Erhebungseinheiten dieser Statistik sind Unternehmen bzw. Einrichtungen zur Ausübung einer freiberuflichen Tätigkeit, die ihren wirtschaftlichen Schwerpunkt in einem der folgenden Wirtschaftszweige der Klassifikation der Wirtschaftszweige, Ausgabe 2008, haben:

- Verkehr und Lagerei (Abschnitt H),
- Information und Kommunikation (Abschnitt J),
- Grundstücks- und Wohnungswesen (Abschnitt L),
- Erbringung von freiberuflichen, wissenschaftlichen und technischen Dienstleistungen (Abschnitt M),
- Erbringung von sonstigen wirtschaftlichen Dienstleistungen (Abschnitt N),
- Reparatur von Datenverarbeitungsgeräten und Gebrauchsgütern (Abteilung S95).

Zur Festlegung der Auswahlgesamtheit aller Erhebungseinheiten wird das bei den statistischen Ämtern des Bundes und der Länder geführte Unternehmensregister genutzt. Das Unternehmensregister enthält u. a. Angaben zur Identifizierung der Erhebungseinheiten, zu ihrer wirtschaftszweigsystematischen Zuordnung, zur Aufnahme bzw. Einstellung ihrer wirtschaftlichen Tätigkeit sowie zu ihrer Größe.

Nach mathematisch-statistischen Methoden werden aus der Auswahlgesamtheit die auskunftspflichtigen Erhebungseinheiten mittels einer geschichteten Zufallsstichprobe gezogen. Dabei werden Schichten, die nur minimal besetzt sind, als Totalschichten erfasst, d. h. jedes darin befindliche Unternehmen bzw. jede darin befindliche Einrichtung wird ausgewählt; gleiches gilt auch für Schichten mit umsatzstarken Erhebungseinheiten.

Für alle ausgewählten Erhebungseinheiten besteht Auskunftspflicht. Um Erhebungseinheiten mit einem Jahresumsatz von weniger als 250 000 Euro zu entlasten, werden diese nur mit einem verkürzten Merkmalskatalog befragt.

Im Ergebnis dieser Statistik werden die Strukturdaten der in den o. g. sehr heterogenen Wirtschaftsbereichen in einem konsistenten Gesamtkonzept erhoben.

Durch eine (freie) Hochrechnung werden aus den erhobenen Angaben schließlich die im Folgenden dargestellten Ergebnisse berechnet.

Mit dem Berichtsjahr 2008 wurde der Merkmalskatalog und Erfassungsbereich der Strukturhebung im Dienstleistungsbereich an die europäischen Anforderungen angepasst und damit ausgeweitet. Zeitgleich trat eine revidierte Wirtschaftszweigklassifikation in Kraft. Zur Entlastung der Auskunftspflichtigen (und zur Anpassung des Berichtskreises an den neuen Erfassungsbereich) wurde in den Berichtsjahren 2008 und 2011 eine neue Stichprobe gezogen. Aus diesen Gründen ist ein Zeitvergleich der Ergebnisse ab dem Berichtsjahr 2008 mit den Ergebnissen der Vorberichtszeiträume, auch bei eventuell gleichen Bezeichnungen der Wirtschaftszweige, nicht oder nur eingeschränkt möglich.

Spektrum der dargestellten Wirtschaftsbereiche

In der vorliegenden Datenzusammenstellung sind ausgewählte Ergebnisse aus der Strukturhebung im Dienstleistungsbereich für Unternehmen, deren wirtschaftlicher Schwerpunkt im Wirtschaftsabschnitt H „Verkehr und Lagerei“ (WZ H) liegt, zusammengefasst dargestellt.

Dieser Wirtschaftsabschnitt umfasst die Wirtschaftsabteilungen:

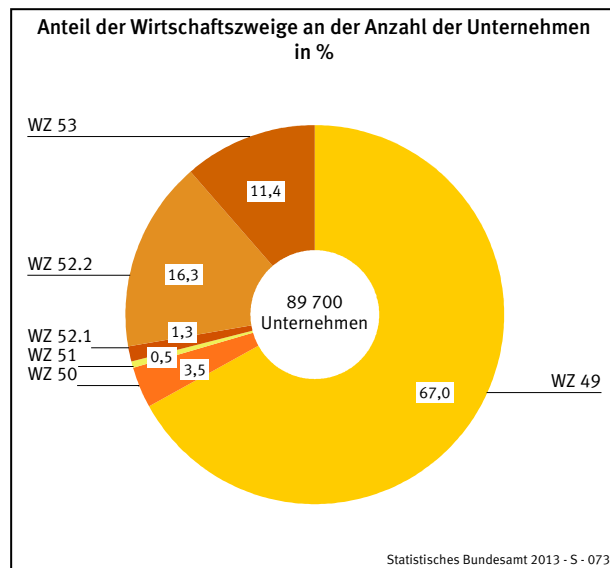
- Landverkehr und Transport in Rohrfernleitungen (WZ 49)
- Schifffahrt (WZ 50)
- Luftfahrt (WZ 51)
- Lagerei sowie Erbringung von sonstigen Dienstleistungen für den Verkehr (WZ 52)
 - Lagerei (WZ 52.1)
 - Erbringung von sonstigen Dienstleistungen für den Verkehr (WZ 52.2)
- Post-, Kurier- und Expressdienste (WZ 53)

Die vorliegenden Ergebnisse für den Wirtschaftsabschnitt H „Verkehr und Lagerei“ resultieren aus der Befragung von mehr als 23 700 Unternehmen.

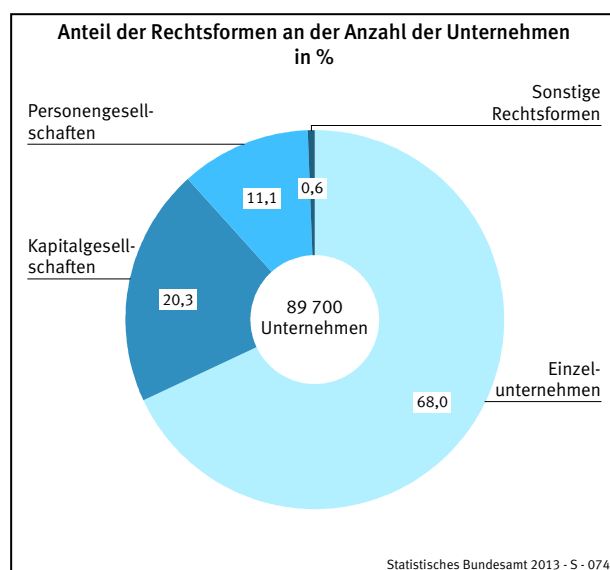
1 Anzahl der Unternehmen

Im Berichtsjahr 2011 waren 89 700 Unternehmen mit einem wirtschaftlichen Schwerpunkt im Wirtschaftsabschnitt Verkehr und Lagerei tätig, darunter mehr als die Hälfte (53,5 %) mit einem Jahresumsatz von weniger als 250 000 Euro.

Rund zwei Drittel (67,0 %) der Unternehmen waren schwerpunktmäßig in der Wirtschaftsabteilung Landverkehr und Transport in Rohrfernleitungen tätig.



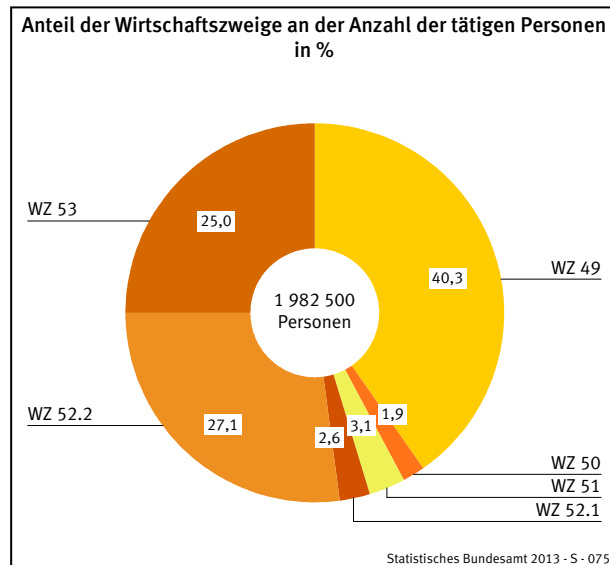
Dominiert wurde dieser Wirtschaftsabschnitt vorrangig von Einzelunternehmen. Mehr als zwei Drittel (68,0 %) der in diesem Wirtschaftsbereich tätigen Unternehmen waren Einzelunternehmen. Bei kleinen Unternehmen, d. h. bei Unternehmen mit einem Jahresumsatz von weniger als 250 000 Euro, betrug der Anteil der Einzelunternehmen sogar 89,6 %.



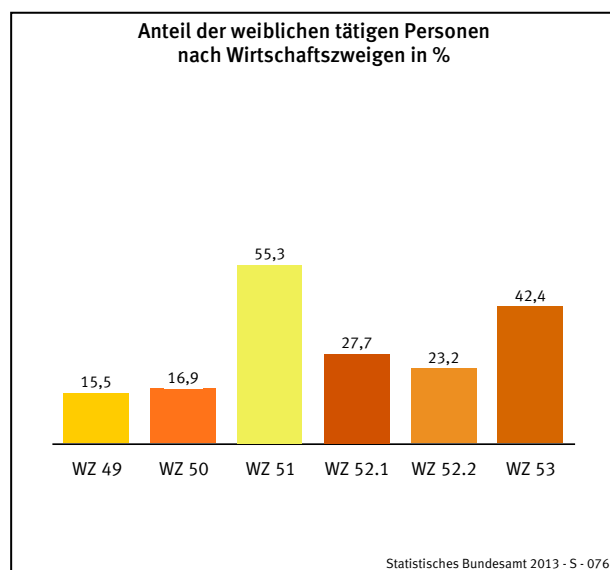
2 Tätige Personen

(Stichtag: 30. September)

In den Unternehmen des Verkehrs und der Lagerei arbeiteten knapp 2,0 Millionen Personen (einschließlich der tätigen Inhaberinnen und Inhaber sowie unbezahlt mit-helfenden Familienangehörigen). Damit waren durchschnittlich 22 Personen je Unternehmen beschäftigt.

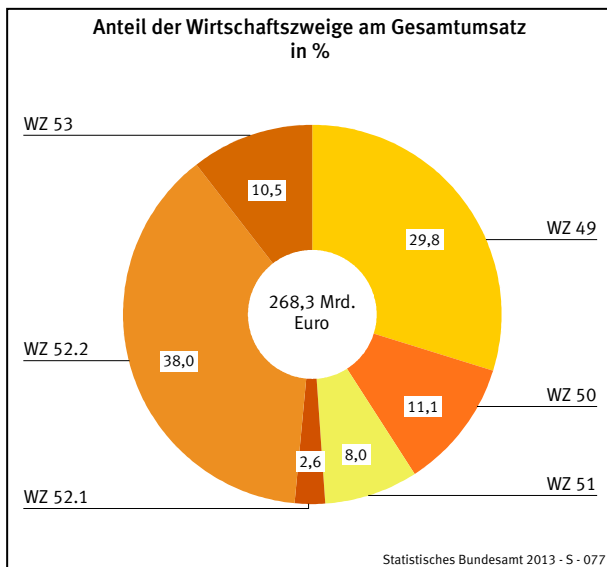


Der Anteil der abhängig Beschäftigten an den tätigen Personen insgesamt betrug 95,2 %, darunter bei den Luftverkehrsunternehmen sogar 99,3 %. 93,4 % der im Wirtschaftsabschnitt Verkehr und Lagerei tätigen Personen arbeiteten in Unternehmen mit einem Jahresumsatz von 250 000 Euro und mehr. Von den abhängig Beschäftigten arbeiteten 12,6 % in Teilzeit, waren mehr als ein Viertel (26,3 %) Frauen und fast 52 600 Auszubildende (2,9 %) hatten hier eine Lehrstelle.

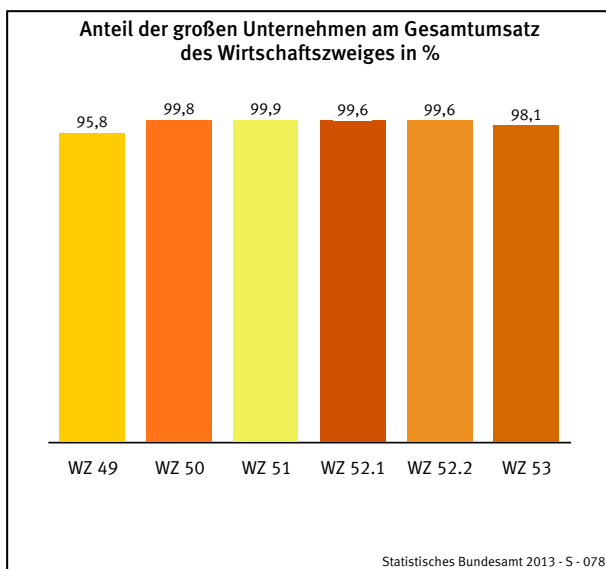


3 Umsatz

Im Berichtsjahr 2011 wurde in diesem Wirtschaftsbereich ein Gesamtumsatz (Umsatz und sonstige betriebliche Erträge) von rund 268,3 Milliarden Euro erwirtschaftet. Deutlich mehr als ein Drittel des Gesamtumsatzes (38,0 %) wurde durch die Erbringung von sonstigen Dienstleistungen für den Verkehr erbracht.

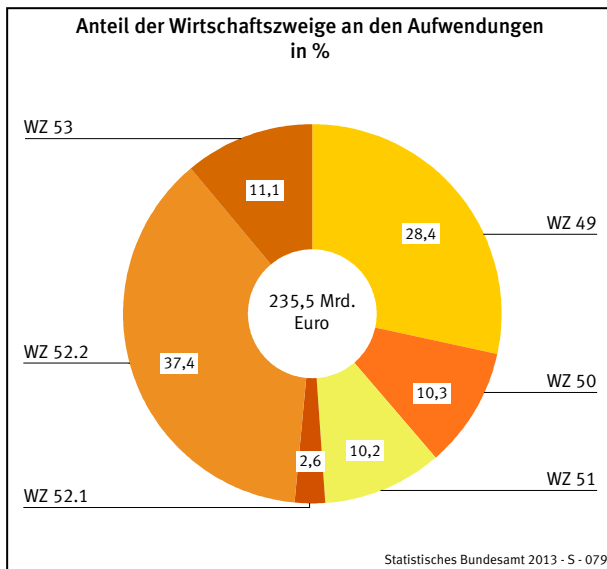


46,5 % der Unternehmen im Bereich Verkehr und Lagerei hatten einen Jahresumsatz von 250 000 Euro und mehr. Sie realisierten 98,3 % bzw. rund 263,9 Milliarden Euro des Gesamtumsatzes. Knapp 30,6 Milliarden Euro des Umsatzes (12,2 %) entstanden durch Auftraggeber mit Sitz im Ausland. Während die großen Unternehmen einen durchschnittlichen Jahresumsatz (einschließlich sonstige betriebliche Erträge) von 6,3 Millionen Euro erwirtschafteten, betrug er bei den kleinen nur rund 92 300 Euro.



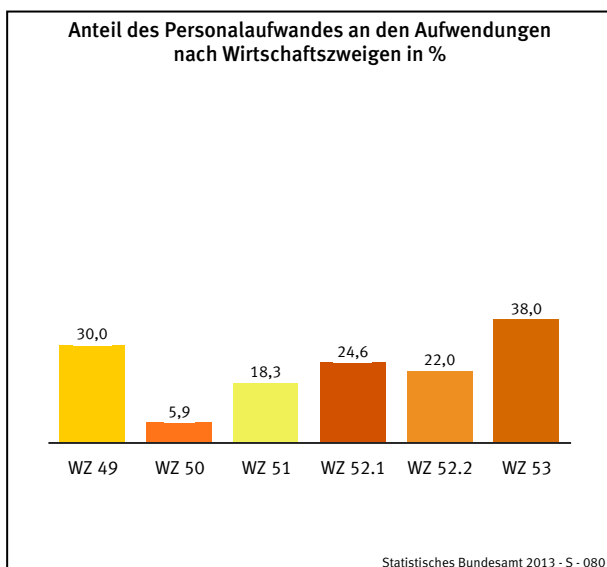
4 Aufwendungen

Die Unternehmen im Bereich Verkehr und Lagerei hatten im Berichtsjahr Aufwendungen in Höhe von rund 235,5 Milliarden Euro. Die höchsten Aufwendungen entfielen mit mehr als 88,2 Milliarden Euro auf den Bereich Erbringung von sonstigen Dienstleistungen für den Verkehr. Gemessen am Umsatz betrug der Anteil der Aufwendungen 87,8 %.



Die Aufwendungen verteilten sich im Durchschnitt zu 24,0 % auf Personal- und zu 76,0 % (178,9 Milliarden Euro) auf Materialaufwendungen einschließlich der sonstigen betrieblichen Aufwendungen.

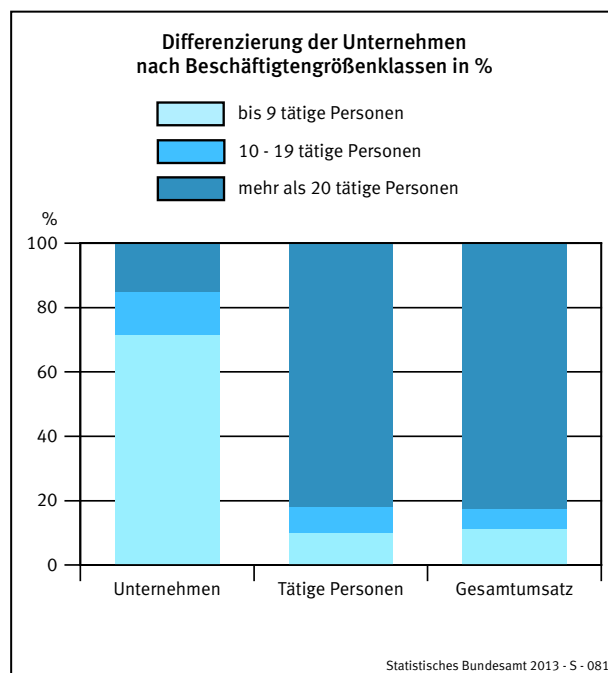
46,0 Milliarden Euro bzw. 81,2 % der Personalaufwendungen wurden für Bruttoentgelte aufgewendet. Der Anteil der Sozialaufwendungen des Arbeitgebers betrug damit 18,8 %.



5 Differenzierung nach Beschäftigtengrößenklassen

Bei Unterteilung der Unternehmen im Bereich Verkehr und Lagerei nach Beschäftigtengrößenklassen zeigt sich folgendes Bild:

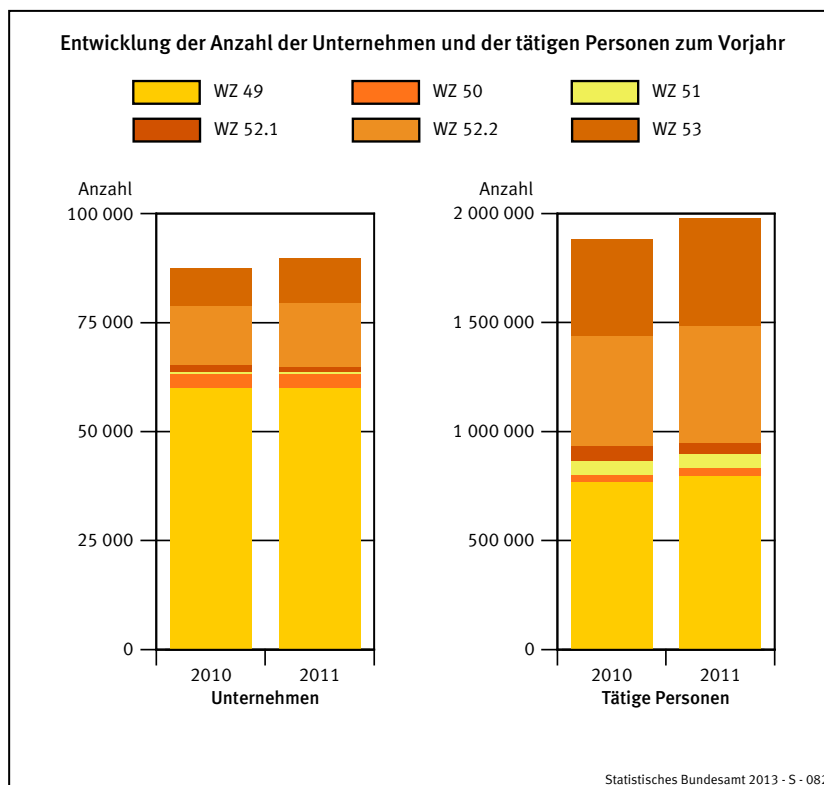
- In 71,4 % der Unternehmen im Bereich Verkehr und Lagerei waren bis zu 9 Personen beschäftigt.
- In diesen arbeiteten aber nur 9,9 % der insgesamt in diesem Wirtschaftsbereich tätigen Personen.
- Mit mehr als 30,5 Milliarden Euro wurden 11,4 % des Gesamtumsatzes der Unternehmen im Bereich Verkehr und Lagerei in dieser Beschäftigtengrößenklasse erwirtschaftet.
- Demgegenüber beschäftigten 15,0 % der Unternehmen im Bereich Verkehr und Lagerei mit 20 und mehr Beschäftigten 81,8 % der in diesem Wirtschaftsbereich tätigen Personen und erwirtschafteten 82,6 % des Gesamtumsatzes.



6 Veränderungen gegenüber dem Vorjahr

Im Berichtsjahr 2011 erhöhte sich die Anzahl der im Bereich Verkehr und Lagerei tätigen Unternehmen im Vergleich zum Vorjahr um rund 2 150 Unternehmen (+ 2,5 %).

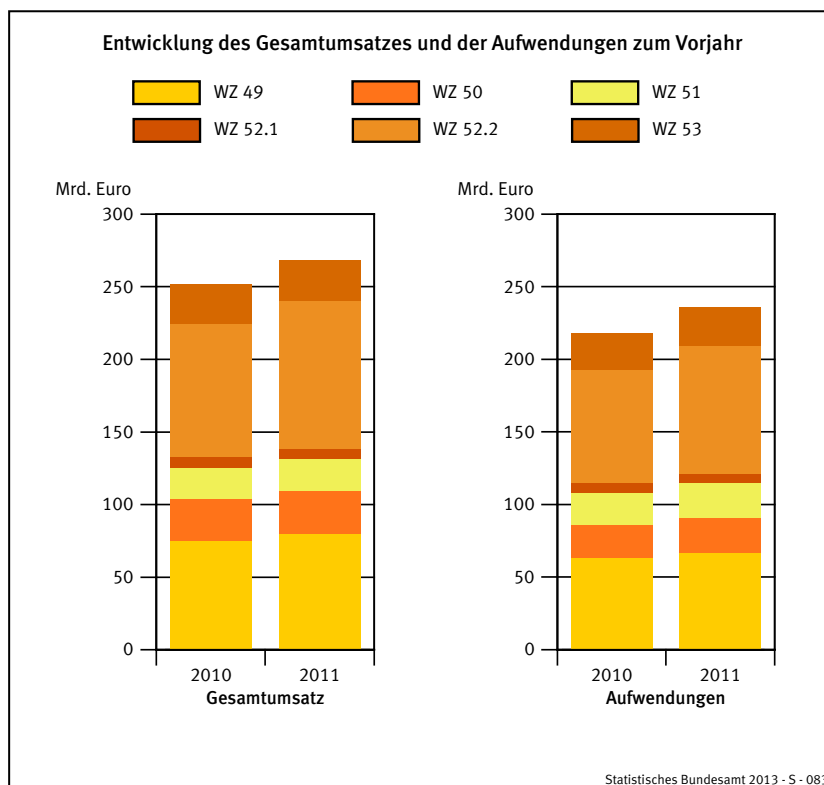
In diesen Unternehmen waren 2011 knapp 102 000 Personen (+ 5,4 %) mehr als im Jahr 2010 beschäftigt. Nur in den Wirtschaftsbereichen Lagerei (- 22,6 %) und Luftfahrt (- 3,0 %) verringerte sich die Anzahl der Arbeitsplätze im Vorjahresvergleich. In den anderen betrachteten Wirtschaftszweigen stieg die Anzahl der Arbeitsplätze im Vorjahresvergleich, darunter besonders stark im Wirtschaftszweig Post-, Kurier- und Expressdienste (+ 11,9 %).



Ergebnisse

Der von den Unternehmen im Bereich Verkehr und Lagerei erwirtschaftete Gesamtumsatz erhöhte sich 2011 gegenüber dem Vorjahr um 16,6 Milliarden Euro (+ 6,6 %). Ein besonders starker Anstieg war mit 10,7 Milliarden Euro (+ 11,7 %) in der Erbringung von sonstigen Dienstleistungen für den Verkehr zu registrieren. In der Lagerei und Luftfahrt verringerte sich der realisierte Gesamtumsatz im Vorjahresvergleich.

Die Aufwendungen der Unternehmen im Bereich Verkehr und Lagerei erhöhten sich im Jahr 2011 gegenüber dem Vorjahr um 17,9 Milliarden Euro (+ 8,2 %). Davon stieg der Materialaufwand im Vorjahresvergleich um 15,5 Milliarden Euro (+ 9,5 %) und die Personalaufwendungen um 2,3 Milliarden Euro (+ 4,3 %).



Weitere Ergebnisse aus der Strukturerhebung im Dienstleistungsbereich finden Sie in der Fachserie 9, Reihe 4.1 bis 4.6 sowie in den verschiedenen Fachberichten.

7 Ausgewählte Merkmale

Merkmale	Maßeinheit	Unternehmen/Einrichtungen mit Hauptsitz in Deutschland und einem steuerbaren Umsatz von 17 500 Euro und mehr		
		insgesamt	davon mit einem Gesamtumsatz von	
			weniger als 250 000 Euro	250 000 Euro und mehr
Unternehmen/Einrichtungen	Anzahl in Tsd.	89,7	48,0	41,7
Gesamtumsatz (Umsatz und sonstige betriebliche Erträge)	Mrd. Euro	268,3	4,4	263,9
Tätige Personen am 30. September	Anzahl in Tsd.	1 982,5	130,4	1 852,1
Aufwendungen	Mrd. Euro	235,5	2,4	233,1
Bruttoanlageinvestitionen	Mrd. Euro	22,6	0,4	22,2

Strukturerhebung im Dienstleistungsbereich 2011

1 Verkehr und Lagerei insgesamt (WZ H) Übersicht über die erfassten Merkmale

Gegenstand der Nachweisung	Einheit	Unternehmen/Einrichtungen ¹⁾			
		insgesamt	davon mit einem Gesamtumsatz von		
			weniger als 250 000 EUR	250 000 EUR und mehr	Anteil an insgesamt in %
				absolut	
Unternehmen/Einrichtungen	Anzahl	89 704	48 019	41 686	46,5
davon:					
Einzelunternehmen	Anzahl	60 978	43 012	17 965	29,5
Personengesellschaften	Anzahl	9 985	2 265	7 720	77,3
Kapitalgesellschaften	Anzahl	18 175	2 408	15 767	86,8
Sonstige Rechtsformen	Anzahl	567	334	233	41,1
Niederlassungen	Anzahl	98 876	48 360	50 516	51,1
Gesamtumsatz (Umsatz und sonstige betriebliche Erträge)	1 000 EUR	268 347 992	4 433 392	263 914 600	98,3
davon:					
Umsatz	1 000 EUR	.	.	251 569 398	.
darunter: durch Auftraggeber mit Sitz im Ausland	1 000 EUR	.	.	30 573 018	.
Sonstige betriebliche Erträge	1 000 EUR	.	.	12 345 202	.
Subventionen	1 000 EUR	1 027 474	4 010	1 023 464	99,6
Tätige Personen am 30. September	Anzahl	1 982 523	130 440	1 852 083	93,4
darunter: weiblich	Anzahl	.	.	487 741	.
davon:					
Tätige Inhaber/-innen sowie					
unbezahlt mithelfende Familienangehörige	Anzahl	94 622	52 089	42 533	45,0
darunter: weiblich	Anzahl	.	.	6 856	.
Abhängig Beschäftigte	Anzahl	1 887 902	78 351	1 809 550	95,8
und zwar:					
weiblich	Anzahl	.	.	480 884	.
Auszubildende	Anzahl	.	.	52 583	.
in Teilzeit tätig	Anzahl	.	.	227 960	.
geringfügig Beschäftigte	Anzahl	.	.	371 940	.
abhängig Beschäftigte umgerechnet in Vollzeiteinheiten	Anzahl	.	.	1 425 267	.
Anteil der abhängig Beschäftigten an den					
tätigen Personen	Prozent	95,2	60,1	97,7	.
Anteil der weiblichen tätigen Personen an den					
tätigen Personen	Prozent	.	.	26,3	.
Anteil der weiblichen Beschäftigten an den					
abhängig Beschäftigten	Prozent	.	.	26,6	.
Anteil der Auszubildenden an den					
abhängig Beschäftigten	Prozent	.	.	2,9	.
Anteil der in Teilzeit Beschäftigten an den					
abhängig Beschäftigten	Prozent	.	.	12,6	.
Anteil der geringfügig Beschäftigten an den					
abhängig Beschäftigten	Prozent	.	.	20,6	.
Aufwendungen	1 000 EUR	235 532 503	2 399 193	233 133 310	99,0
davon:					
Personalaufwand	1 000 EUR	56 641 346	762 342	55 879 003	98,7
davon für:					
Bruttoentgelte	1 000 EUR	46 003 221	604 267	45 398 955	98,7
Sozialaufwendungen des Arbeitgebers	1 000 EUR	10 638 124	158 075	10 480 049	98,5
davon:					
gesetzliche Sozialaufwendungen	1 000 EUR	.	.	8 151 167	.
übrige Sozialaufwendungen	1 000 EUR	.	.	2 328 882	.

¹⁾ Unternehmen und Einrichtungen mit Hauptsitz in Deutschland und einem Gesamtumsatz von 17 500 EUR und mehr im Berichtsjahr.

Strukturerhebung im Dienstleistungsbereich 2011

1 Verkehr und Lagerei insgesamt (WZ H) Übersicht über die erfassten Merkmale

Gegenstand der Nachweisung	Einheit	Unternehmen/Einrichtungen ¹⁾			
		insgesamt	davon mit einem Gesamtumsatz von		
			weniger als 250 000 EUR	250 000 EUR und mehr	
				absolut	Anteil an insgesamt in %
Materialaufwand und sonstige betriebliche Aufwendungen	1 000 EUR	178 891 158	1 636 851	177 254 307	99,1
davon für:					
bezogene Waren und Dienstleistungen zum Wiederverkauf in unverändertem Zustand	1 000 EUR	.	.	71 359 739	.
Roh-, Hilfs- und Betriebsstoffe	1 000 EUR	.	.	25 986 955	.
sonstige betriebliche Aufwendungen und bezogene Dienstleistungen (nicht zum Wiederverkauf)	1 000 EUR	.	.	79 907 613	.
darunter Aufwendungen für:					
Mieten, Pachten und Leasing	1 000 EUR	12 740 202	172 485	12 567 717	98,6
Leiharbeiter/-innen	1 000 EUR	.	.	2 562 615	.
Bestände					
am Anfang des Berichtsjahres	1 000 EUR	4 337 762	104 447	4 233 315	97,6
am Ende des Berichtsjahres	1 000 EUR	4 787 611	117 903	4 669 708	97,5
davon:					
bezogene Waren und Dienstleistungen zum Wiederverkauf in unverändertem Zustand					
am Anfang des Berichtsjahres	1 000 EUR	.	.	1 175 904	.
am Ende des Berichtsjahres	1 000 EUR	.	.	1 345 578	.
Roh-, Hilfs- und Betriebsstoffe					
am Anfang des Berichtsjahres	1 000 EUR	.	.	1 851 269	.
am Ende des Berichtsjahres	1 000 EUR	.	.	2 182 181	.
in Arbeit befindliche Aufträge sowie selbst erstellte fertige und unfertige Erzeugnisse					
am Anfang des Berichtsjahres	1 000 EUR	.	.	1 206 142	.
am Ende des Berichtsjahres	1 000 EUR	.	.	1 141 949	.
Bruttoanlageinvestitionen	1 000 EUR	22 579 229	407 780	22 171 449	98,2
davon:					
erworbene Sachanlagen für betriebliche Zwecke	1 000 EUR	.	.	20 601 373	.
davon:					
Betriebs- und Geschäftsausstattung sowie Anlagen und Maschinen	1 000 EUR	.	.	16 327 182	.
Bauten	1 000 EUR	.	.	3 918 032	.
Grundstücke	1 000 EUR	.	.	356 159	.
selbst erstellte Sachanlagen für betriebliche Zwecke	1 000 EUR	.	.	1 020 804	.
erworbene immaterielle Vermögensgegenstände	1 000 EUR	.	.	529 617	.
darunter: erworbene Software	1 000 EUR	.	.	288 258	.
selbst erstellte immaterielle Vermögensgegenstände	1 000 EUR	.	.	19 656	.
darunter: selbst erstellte Software	1 000 EUR	.	.	-	.
Betriebliche Steuern und sonstige öffentliche Abgaben	1 000 EUR	1 543 243	90 147	1 453 096	94,2
Bruttowertschöpfung	1 000 EUR	90 411 718	2 723 860	87 687 858	97,0
Bruttobetriebsüberschuss	1 000 EUR	33 770 373	1 961 518	31 808 855	94,2

¹⁾ Unternehmen und Einrichtungen mit Hauptsitz in Deutschland und einem Gesamtumsatz von 17 500 EUR und mehr im Berichtsjahr.

Strukturerhebung im Dienstleistungsbereich 2011

2 Verkehr und Lagerei insgesamt (WZ H)

Differenzierung nach Beschäftigtengrößenklassen

Gegenstand der Nachweisung	Einheit	Unternehmen/Einrichtungen ¹⁾ mit ... bis ... tätigen Personen			
		bis 9	10 - 19	20 - 99	100 und mehr
Unternehmen/Einrichtungen	Anzahl	64 062	12 173	11 262	2 208
Gesamtumsatz (Umsatz und sonstige betriebliche Erträge)	1 000 EUR	30 549 407	16 063 976	53 733 306	168 001 303
Tätige Personen am 30. September	Anzahl	197 194	163 785	439 858	1 181 686
darunter:					
Abhängig Beschäftigte	Anzahl	129 052	150 247	428 508	1 180 095
Aufwendungen	1 000 EUR	21 908 107	12 788 223	44 870 893	155 965 280
davon:					
Personalaufwand	1 000 EUR	2 614 064	3 246 888	10 958 467	39 821 926
Materialaufwand und sonstige betriebliche Aufwendungen	1 000 EUR	19 294 043	9 541 335	33 912 426	116 143 354
Bruttoanlageinvestitionen	1 000 EUR	2 054 109	950 968	5 011 443	14 562 708
Betriebliche Steuern und sonstige öffentliche Abgaben	1 000 EUR	317 553	159 326	416 807	649 557
Subventionen	1 000 EUR	48 176	28 219	195 610	755 469

¹⁾ Unternehmen und Einrichtungen mit Hauptsitz in Deutschland und einem Gesamtumsatz von 17 500 EUR und mehr im Berichtsjahr.

Strukturerhebung im Dienstleistungsbereich 2011

3 Landverkehr und Transport in Rohrfernleitungen (WZ 49)

Übersicht über die erfassten Merkmale

Gegenstand der Nachweisung	Einheit	Unternehmen/Einrichtungen ¹⁾			
		insgesamt	davon mit einem Gesamtumsatz von		
			weniger als 250 000 EUR	250 000 EUR und mehr	Anteil an insgesamt in %
				absolut	
Unternehmen/Einrichtungen	Anzahl	60 108	35 902	24 206	40,3
davon:					
Einzelunternehmen	Anzahl	46 024	32 915	13 109	28,5
Personengesellschaften	Anzahl	4 774	1 475	3 299	69,1
Kapitalgesellschaften	Anzahl	9 037	1 366	7 671	84,9
Sonstige Rechtsformen	Anzahl	274	146	128	46,7
Niederlassungen	Anzahl	62 738	36 080	26 658	42,5
Gesamtumsatz (Umsatz und sonstige betriebliche Erträge)	1 000 EUR	79 916 263	3 365 165	76 551 098	95,8
davon:					
Umsatz	1 000 EUR	.	.	73 167 389	.
darunter: durch Auftraggeber mit Sitz im Ausland	1 000 EUR	.	.	3 130 053	.
Sonstige betriebliche Erträge	1 000 EUR	.	.	3 383 709	.
Subventionen	1 000 EUR	834 990	3 678	831 312	99,6
Tätige Personen am 30. September	Anzahl	798 628	99 398	699 230	87,6
darunter: weiblich	Anzahl	.	.	108 676	.
davon:					
Tätige Inhaber/-innen sowie					
unbezahlt mithelfende Familienangehörige	Anzahl	65 409	38 517	26 892	41,1
darunter: weiblich	Anzahl	.	.	4 720	.
Abhängig Beschäftigte	Anzahl	733 219	60 881	672 338	91,7
und zwar:					
weiblich	Anzahl	.	.	103 956	.
Auszubildende	Anzahl	.	.	14 046	.
in Teilzeit tätig	Anzahl	.	.	48 295	.
geringfügig Beschäftigte	Anzahl	.	.	129 740	.
abhängig Beschäftigte umgerechnet in Vollzeiteinheiten	Anzahl	.	.	553 989	.
Anteil der abhängig Beschäftigten an den					
tätigen Personen	Prozent	91,8	61,2	96,2	.
Anteil der weiblichen tätigen Personen an den					
tätigen Personen	Prozent	.	.	15,5	.
Anteil der weiblichen Beschäftigten an den					
abhängig Beschäftigten	Prozent	.	.	15,5	.
Anteil der Auszubildenden an den					
abhängig Beschäftigten	Prozent	.	.	2,1	.
Anteil der in Teilzeit Beschäftigten an den					
abhängig Beschäftigten	Prozent	.	.	7,2	.
Anteil der geringfügig Beschäftigten an den					
abhängig Beschäftigten	Prozent	.	.	19,3	.
Aufwendungen	1 000 EUR	66 795 598	1 824 378	64 971 220	97,3
davon:					
Personalaufwand	1 000 EUR	20 006 729	583 477	19 423 252	97,1
davon für:					
Bruttoentgelte	1 000 EUR	16 230 073	460 823	15 769 250	97,2
Sozialaufwendungen des Arbeitgebers	1 000 EUR	3 776 656	122 654	3 654 002	96,8
davon:					
gesetzliche Sozialaufwendungen	1 000 EUR	.	.	3 149 794	.
übrige Sozialaufwendungen	1 000 EUR	.	.	504 208	.

¹⁾ Unternehmen und Einrichtungen mit Hauptsitz in Deutschland und einem Gesamtumsatz von 17 500 EUR und mehr im Berichtsjahr.

Strukturerhebung im Dienstleistungsbereich 2011

3 Landverkehr und Transport in Rohrfernleitungen (WZ 49)

Übersicht über die erfassten Merkmale

Gegenstand der Nachweisung	Einheit	Unternehmen/Einrichtungen ¹⁾			
		insgesamt	davon mit einem Gesamtumsatz von		
			weniger als 250 000 EUR	250 000 EUR und mehr	Anteil an insgesamt in %
				absolut	
Materialaufwand und sonstige betriebliche Aufwendungen	1 000 EUR	46 788 869	1 240 901	45 547 968	97,3
davon für:					
bezogene Waren und Dienstleistungen zum Wiederverkauf in unverändertem Zustand	1 000 EUR	.	.	14 233 760	.
Roh-, Hilfs- und Betriebsstoffe	1 000 EUR	.	.	10 595 823	.
sonstige betriebliche Aufwendungen und bezogene Dienstleistungen (nicht zum Wiederverkauf)	1 000 EUR	.	.	20 718 385	.
darunter Aufwendungen für:					
Mieten, Pachten und Leasing	1 000 EUR	3 266 028	118 037	3 147 991	96,4
Leiharbeiter/-innen	1 000 EUR	.	.	249 822	.
Bestände					
am Anfang des Berichtsjahres	1 000 EUR	1 476 237	63 277	1 412 960	95,7
am Ende des Berichtsjahres	1 000 EUR	1 647 981	68 136	1 579 844	95,9
davon:					
bezogene Waren und Dienstleistungen zum Wiederverkauf in unverändertem Zustand					
am Anfang des Berichtsjahres	1 000 EUR	.	.	367 492	.
am Ende des Berichtsjahres	1 000 EUR	.	.	426 919	.
Roh-, Hilfs- und Betriebsstoffe					
am Anfang des Berichtsjahres	1 000 EUR	.	.	799 866	.
am Ende des Berichtsjahres	1 000 EUR	.	.	898 444	.
in Arbeit befindliche Aufträge sowie selbst erstellte fertige und unfertige Erzeugnisse					
am Anfang des Berichtsjahres	1 000 EUR	.	.	245 602	.
am Ende des Berichtsjahres	1 000 EUR	.	.	254 481	.
Bruttoanlageinvestitionen	1 000 EUR	8 529 460	346 999	8 182 461	95,9
davon:					
erworbene Sachanlagen für betriebliche Zwecke	1 000 EUR	.	.	7 081 062	.
davon:					
Betriebs- und Geschäftsausstattung sowie Anlagen und Maschinen	1 000 EUR	.	.	6 606 545	.
Bauten	1 000 EUR	.	.	405 674	.
Grundstücke	1 000 EUR	.	.	68 843	.
selbst erstellte Sachanlagen für betriebliche Zwecke	1 000 EUR	.	.	922 778	.
erworbene immaterielle Vermögensgegenstände	1 000 EUR	.	.	177 462	.
darunter: erworbene Software	1 000 EUR	.	.	54 816	.
selbst erstellte immaterielle Vermögensgegenstände	1 000 EUR	.	.	1 158	.
darunter: selbst erstellte Software	1 000 EUR	.	.	-	.
Betriebliche Steuern und sonstige öffentliche Abgaben	1 000 EUR	576 815	69 841	506 974	87,9
Bruttowertschöpfung	1 000 EUR	34 480 091	2 062 960	32 417 131	94,0
Bruttobetriebsüberschuss	1 000 EUR	14 473 362	1 479 483	12 993 879	89,8

¹⁾ Unternehmen und Einrichtungen mit Hauptsitz in Deutschland und einem Gesamtumsatz von 17 500 EUR und mehr im Berichtsjahr.

Strukturerhebung im Dienstleistungsbereich 2011

4 Schifffahrt (WZ 50)

Übersicht über die erfassten Merkmale

Gegenstand der Nachweisung	Einheit	Unternehmen/Einrichtungen ¹⁾			
		insgesamt	davon mit einem Gesamtumsatz von		
			weniger als 250 000 EUR	250 000 EUR und mehr	Anteil an insgesamt in %
				absolut	
Unternehmen/Einrichtungen	Anzahl	3 157	461	2 696	85,4
davon:					
Einzelunternehmen	Anzahl	696	254	442	63,4
Personengesellschaften	Anzahl	2 048	139	1 909	93,2
Kapitalgesellschaften	Anzahl	401	65	337	83,9
Sonstige Rechtsformen	Anzahl	11	3	9	77,9
Niederlassungen	Anzahl	3 246	466	2 780	85,6
Gesamtumsatz (Umsatz und sonstige betriebliche Erträge)	1 000 EUR	29 783 744	60 344	29 723 401	99,8
davon:					
Umsatz	1 000 EUR	.	.	27 791 451	.
darunter: durch Auftraggeber mit Sitz im Ausland	1 000 EUR	.	.	12 478 938	.
Sonstige betriebliche Erträge	1 000 EUR	.	.	1 931 950	.
Subventionen	1 000 EUR	15 849	56	15 793	99,6
Tätige Personen am 30. September	Anzahl	37 022	1 338	35 684	96,4
darunter: weiblich	Anzahl	.	.	6 022	.
davon:					
Tätige Inhaber/-innen sowie					
unbezahlt mithelfende Familienangehörige	Anzahl	2 872	521	2 351	81,8
darunter: weiblich	Anzahl	.	.	104	.
Abhängig Beschäftigte	Anzahl	34 149	817	33 333	97,6
und zwar:					
weiblich	Anzahl	.	.	5 918	.
Auszubildende	Anzahl	.	.	1 188	.
in Teilzeit tätig	Anzahl	.	.	1 244	.
geringfügig Beschäftigte	Anzahl	.	.	1 320	.
abhängig Beschäftigte umgerechnet in Vollzeiteinheiten	Anzahl	.	.	31 859	.
Anteil der abhängig Beschäftigten an den					
tätigen Personen	Prozent	92,2	61,0	93,4	.
Anteil der weiblichen tätigen Personen an den					
tätigen Personen	Prozent	.	.	16,9	.
Anteil der weiblichen Beschäftigten an den					
abhängig Beschäftigten	Prozent	.	.	17,8	.
Anteil der Auszubildenden an den					
abhängig Beschäftigten	Prozent	.	.	3,6	.
Anteil der in Teilzeit Beschäftigten an den					
abhängig Beschäftigten	Prozent	.	.	3,7	.
Anteil der geringfügig Beschäftigten an den					
abhängig Beschäftigten	Prozent	.	.	4,0	.
Aufwendungen	1 000 EUR	24 308 659	30 395	24 278 264	99,9
davon:					
Personalaufwand	1 000 EUR	1 423 801	10 170	1 413 631	99,3
davon für:					
Bruttoentgelte	1 000 EUR	1 206 757	8 201	1 198 556	99,3
Sozialaufwendungen des Arbeitgebers	1 000 EUR	217 044	1 969	215 075	99,1
davon:					
gesetzliche Sozialaufwendungen	1 000 EUR	.	.	192 309	.
übrige Sozialaufwendungen	1 000 EUR	.	.	22 766	.

¹⁾ Unternehmen und Einrichtungen mit Hauptsitz in Deutschland und einem Gesamtumsatz von 17 500 EUR und mehr im Berichtsjahr.

Strukturerhebung im Dienstleistungsbereich 2011

4 Schifffahrt (WZ 50)

Übersicht über die erfassten Merkmale

Gegenstand der Nachweisung	Einheit	Unternehmen/Einrichtungen ¹⁾			
		insgesamt	davon mit einem Gesamtumsatz von		
			weniger als 250 000 EUR	250 000 EUR und mehr	Anteil an insgesamt in %
				absolut	
Materialaufwand und sonstige betriebliche Aufwendungen	1 000 EUR	22 884 858	20 225	22 864 633	99,9
davon für:					
bezogene Waren und Dienstleistungen zum Wiederverkauf in unverändertem Zustand	1 000 EUR	.	.	7 278 514	.
Roh-, Hilfs- und Betriebsstoffe	1 000 EUR	.	.	3 785 402	.
sonstige betriebliche Aufwendungen und bezogene Dienstleistungen (nicht zum Wiederverkauf)	1 000 EUR	.	.	11 800 717	.
darunter Aufwendungen für:					
Mieten, Pachten und Leasing	1 000 EUR	2 675 086	1 504	2 673 582	99,9
Leiharbeiter/-innen	1 000 EUR	.	.	427 128	.
Bestände					
am Anfang des Berichtsjahres	1 000 EUR	824 410	642	823 768	99,9
am Ende des Berichtsjahres	1 000 EUR	1 011 431	313	1 011 119	100,0
davon:					
bezogene Waren und Dienstleistungen zum Wiederverkauf in unverändertem Zustand					
am Anfang des Berichtsjahres	1 000 EUR	.	.	79 285	.
am Ende des Berichtsjahres	1 000 EUR	.	.	90 874	.
Roh-, Hilfs- und Betriebsstoffe					
am Anfang des Berichtsjahres	1 000 EUR	.	.	473 379	.
am Ende des Berichtsjahres	1 000 EUR	.	.	606 539	.
in Arbeit befindliche Aufträge sowie selbst erstellte fertige und unfertige Erzeugnisse					
am Anfang des Berichtsjahres	1 000 EUR	.	.	271 104	.
am Ende des Berichtsjahres	1 000 EUR	.	.	313 705	.
Bruttoanlageinvestitionen	1 000 EUR	1 589 645	2 841	1 586 804	99,8
davon:					
erworbene Sachanlagen für betriebliche Zwecke	1 000 EUR	.	.	1 562 176	.
davon:					
Betriebs- und Geschäftsausstattung sowie Anlagen und Maschinen	1 000 EUR	.	.	1 386 675	.
Bauten	1 000 EUR	.	.	174 578	.
Grundstücke	1 000 EUR	.	.	923	.
selbst erstellte Sachanlagen für betriebliche Zwecke	1 000 EUR	.	.	17 625	.
erworbene immaterielle Vermögensgegenstände	1 000 EUR	.	.	7 003	.
darunter: erworbene Software	1 000 EUR	.	.	6 415	.
selbst erstellte immaterielle Vermögensgegenstände	1 000 EUR
darunter: selbst erstellte Software	1 000 EUR	.	.	-	.
Betriebliche Steuern und sonstige öffentliche Abgaben	1 000 EUR	71 288	992	70 296	98,6
Bruttowertschöpfung	1 000 EUR	7 048 094	38 853	7 009 240	99,4
Bruttobetriebsüberschuss	1 000 EUR	5 624 293	28 683	5 595 610	99,5

¹⁾ Unternehmen und Einrichtungen mit Hauptsitz in Deutschland und einem Gesamtumsatz von 17 500 EUR und mehr im Berichtsjahr.

Strukturerhebung im Dienstleistungsbereich 2011

5 Luftfahrt (WZ 51)

Übersicht über die erfassten Merkmale

Gegenstand der Nachweisung	Einheit	Unternehmen/Einrichtungen ¹⁾			
		insgesamt	davon mit einem Gesamtumsatz von		
			weniger als 250 000 EUR	250 000 EUR und mehr	Anteil an insgesamt in %
				absolut	
Unternehmen/Einrichtungen	Anzahl	468	249	219	46,8
davon:					
Einzelunternehmen	Anzahl	160	140	20	12,6
Personengesellschaften	Anzahl	62	24	38	61,2
Kapitalgesellschaften	Anzahl	234	82	152	64,9
Sonstige Rechtsformen	Anzahl	12	3	9	73,0
Niederlassungen	Anzahl	607	253	354	58,3
Gesamtumsatz (Umsatz und sonstige betriebliche Erträge)	1 000 EUR	21 549 686	20 746	21 528 940	99,9
davon:					
Umsatz	1 000 EUR	.	.	20 179 012	.
darunter: durch Auftraggeber mit Sitz im Ausland	1 000 EUR	.	.	2 828 643	.
Sonstige betriebliche Erträge	1 000 EUR	.	.	1 349 927	.
Subventionen	1 000 EUR	5 139	-	5 139	100,0
Tätige Personen am 30. September	Anzahl	61 808	402	61 406	99,4
darunter: weiblich	Anzahl	.	.	33 934	.
davon:					
Tätige Inhaber/-innen sowie					
unbezahlt mithelfende Familienangehörige	Anzahl	429	272	157	36,6
darunter: weiblich	Anzahl	.	.	23	.
Abhängig Beschäftigte	Anzahl	61 379	129	61 249	99,8
und zwar:					
weiblich	Anzahl	.	.	33 911	.
Auszubildende	Anzahl	.	.	428	.
in Teilzeit tätig	Anzahl	.	.	21 318	.
geringfügig Beschäftigte	Anzahl	.	.	477	.
abhängig Beschäftigte umgerechnet in Vollzeiteinheiten	Anzahl	.	.	55 865	.
Anteil der abhängig Beschäftigten an den					
tätigen Personen	Prozent	99,3	32,2	99,7	.
Anteil der weiblichen tätigen Personen an den					
tätigen Personen	Prozent	.	.	55,3	.
Anteil der weiblichen Beschäftigten an den					
abhängig Beschäftigten	Prozent	.	.	55,4	.
Anteil der Auszubildenden an den					
abhängig Beschäftigten	Prozent	.	.	0,7	.
Anteil der in Teilzeit Beschäftigten an den					
abhängig Beschäftigten	Prozent	.	.	34,8	.
Anteil der geringfügig Beschäftigten an den					
abhängig Beschäftigten	Prozent	.	.	0,8	.
Aufwendungen	1 000 EUR	24 001 423	10 363	23 991 059	100,0
davon:					
Personalaufwand	1 000 EUR	4 397 911	1 245	4 396 665	100,0
davon für:					
Bruttoentgelte	1 000 EUR	3 527 860	1 025	3 526 835	100,0
Sozialaufwendungen des Arbeitgebers	1 000 EUR	870 050	220	869 830	100,0
davon:					
gesetzliche Sozialaufwendungen	1 000 EUR	.	.	487 516	.
übrige Sozialaufwendungen	1 000 EUR	.	.	382 314	.

¹⁾ Unternehmen und Einrichtungen mit Hauptsitz in Deutschland und einem Gesamtumsatz von 17 500 EUR und mehr im Berichtsjahr.

Strukturerhebung im Dienstleistungsbereich 2011

5 Luftfahrt (WZ 51)

Übersicht über die erfassten Merkmale

Gegenstand der Nachweisung	Einheit	Unternehmen/Einrichtungen ¹⁾			
		insgesamt	davon mit einem Gesamtumsatz von		
			weniger als 250 000 EUR	250 000 EUR und mehr	
				absolut	Anteil an insgesamt in %
Materialaufwand und sonstige betriebliche Aufwendungen	1 000 EUR	19 603 512	9 118	19 594 394	100,0
davon für:					
bezogene Waren und Dienstleistungen zum Wiederverkauf in unverändertem Zustand	1 000 EUR	.	.	1 746 938	.
Roh-, Hilfs- und Betriebsstoffe	1 000 EUR	.	.	6 036 718	.
sonstige betriebliche Aufwendungen und bezogene Dienstleistungen (nicht zum Wiederverkauf)	1 000 EUR	.	.	11 810 738	.
darunter Aufwendungen für:					
Mieten, Pachten und Leasing	1 000 EUR	1 187 513	1 147	1 186 365	99,9
Leiharbeiter/-innen	1 000 EUR	.	.	86 755	.
Bestände					
am Anfang des Berichtsjahres	1 000 EUR	143 339	17 521	125 818	87,8
am Ende des Berichtsjahres	1 000 EUR	143 568	16 421	127 147	88,6
davon:					
bezogene Waren und Dienstleistungen zum Wiederverkauf in unverändertem Zustand					
am Anfang des Berichtsjahres	1 000 EUR	.	.	26 415	.
am Ende des Berichtsjahres	1 000 EUR	.	.	23 446	.
Roh-, Hilfs- und Betriebsstoffe					
am Anfang des Berichtsjahres	1 000 EUR	.	.	95 542	.
am Ende des Berichtsjahres	1 000 EUR	.	.	100 678	.
in Arbeit befindliche Aufträge sowie selbst erstellte fertige und unfertige Erzeugnisse					
am Anfang des Berichtsjahres	1 000 EUR	.	.	3 861	.
am Ende des Berichtsjahres	1 000 EUR	.	.	3 022	.
Bruttoanlageinvestitionen	1 000 EUR	1 666 397	1 684	1 664 713	99,9
davon:					
erworbene Sachanlagen für betriebliche Zwecke	1 000 EUR	.	.	1 620 464	.
davon:					
Betriebs- und Geschäftsausstattung sowie Anlagen und Maschinen	1 000 EUR	.	.	1 599 626	.
Bauten	1 000 EUR	.	.	19 940	.
Grundstücke	1 000 EUR	.	.	898	.
selbst erstellte Sachanlagen für betriebliche Zwecke	1 000 EUR	.	.	102	.
erworbene immaterielle Vermögensgegenstände	1 000 EUR	.	.	44 143	.
darunter: erworbene Software	1 000 EUR	.	.	17 887	.
selbst erstellte immaterielle Vermögensgegenstände	1 000 EUR	.	.	4	.
darunter: selbst erstellte Software	1 000 EUR	.	.	-	.
Betriebliche Steuern und sonstige öffentliche Abgaben	1 000 EUR	77 375	322	77 053	99,6
Bruttowertschöpfung	1 000 EUR	1 874 269	10 207	1 864 062	99,5
Bruttobetriebsüberschuss	1 000 EUR	.	8 962	.	100,4

¹⁾ Unternehmen und Einrichtungen mit Hauptsitz in Deutschland und einem Gesamtumsatz von 17 500 EUR und mehr im Berichtsjahr.

Strukturerhebung im Dienstleistungsbereich 2011

6 Lagerei (WZ 52.1)

Übersicht über die erfassten Merkmale

Gegenstand der Nachweisung	Einheit	Unternehmen/Einrichtungen ¹⁾			
		insgesamt	davon mit einem Gesamtumsatz von		
			weniger als 250 000 EUR	250 000 EUR und mehr	
				absolut	Anteil an insgesamt in %
Unternehmen/Einrichtungen	Anzahl	1 108	233	875	79,0
davon:					
Einzelunternehmen	Anzahl	292	153	139	47,6
Personengesellschaften	Anzahl	221	28	194	87,5
Kapitalgesellschaften	Anzahl	592	52	540	91,2
Sonstige Rechtsformen	Anzahl	3	-	3	100,0
Niederlassungen	Anzahl	1 498	233	1 265	84,5
Gesamtumsatz (Umsatz und sonstige betriebliche Erträge)	1 000 EUR	7 082 119	26 866	7 055 253	99,6
davon:					
Umsatz	1 000 EUR	.	.	6 786 924	.
darunter: durch Auftraggeber mit Sitz im Ausland	1 000 EUR	.	.	405 407	.
Sonstige betriebliche Erträge	1 000 EUR	.	.	268 329	.
Subventionen	1 000 EUR	9 081	7	9 074	99,9
Tätige Personen am 30. September	Anzahl	51 645	675	50 971	98,7
darunter: weiblich	Anzahl	.	.	14 110	.
davon:					
Tätige Inhaber/-innen sowie unbezahlt mithelfende Familienangehörige	Anzahl	776	241	534	68,9
darunter: weiblich	Anzahl	.	.	79	.
Abhängig Beschäftigte	Anzahl	50 870	433	50 436	99,1
und zwar:					
weiblich	Anzahl	.	.	14 031	.
Auszubildende	Anzahl	.	.	1 707	.
in Teilzeit tätig	Anzahl	.	.	5 843	.
geringfügig Beschäftigte	Anzahl	.	.	6 247	.
abhängig Beschäftigte umgerechnet in Vollzeiteinheiten	Anzahl	.	.	43 027	.
Anteil der abhängig Beschäftigten an den tätigen Personen	Prozent	98,5	64,3	99,0	.
Anteil der weiblichen tätigen Personen an den tätigen Personen	Prozent	.	.	27,7	.
Anteil der weiblichen Beschäftigten an den abhängig Beschäftigten	Prozent	.	.	27,8	.
Anteil der Auszubildenden an den abhängig Beschäftigten	Prozent	.	.	3,4	.
Anteil der in Teilzeit Beschäftigten an den abhängig Beschäftigten	Prozent	.	.	11,6	.
Anteil der geringfügig Beschäftigten an den abhängig Beschäftigten	Prozent	.	.	12,4	.
Aufwendungen	1 000 EUR	6 123 293	13 940	6 109 353	99,8
davon:					
Personalaufwand	1 000 EUR	1 507 126	4 058	1 503 068	99,7
davon für:					
Bruttoentgelte	1 000 EUR	1 247 572	3 337	1 244 234	99,7
Sozialaufwendungen des Arbeitgebers	1 000 EUR	259 554	721	258 833	99,7
davon:					
gesetzliche Sozialaufwendungen	1 000 EUR	.	.	236 240	.
übrige Sozialaufwendungen	1 000 EUR	.	.	22 593	.

¹⁾ Unternehmen und Einrichtungen mit Hauptsitz in Deutschland und einem Gesamtumsatz von 17 500 EUR und mehr im Berichtsjahr.

Strukturerhebung im Dienstleistungsbereich 2011

6 Lagerei (WZ 52.1)

Übersicht über die erfassten Merkmale

Gegenstand der Nachweisung	Einheit	Unternehmen/Einrichtungen ¹⁾			
		insgesamt	davon mit einem Gesamtumsatz von		
			weniger als 250 000 EUR	250 000 EUR und mehr	
				absolut	Anteil an insgesamt in %
Materialaufwand und sonstige betriebliche Aufwendungen	1 000 EUR	4 616 167	9 882	4 606 285	99,8
davon für:					
bezogene Waren und Dienstleistungen zum Wiederverkauf in unverändertem Zustand	1 000 EUR	.	.	2 372 831	.
Roh-, Hilfs- und Betriebsstoffe	1 000 EUR	.	.	235 267	.
sonstige betriebliche Aufwendungen und bezogene Dienstleistungen (nicht zum Wiederverkauf)	1 000 EUR	.	.	1 998 187	.
darunter Aufwendungen für:					
Mieten, Pachten und Leasing	1 000 EUR	509 810	3 199	506 611	99,4
Leiharbeiter/-innen	1 000 EUR	.	.	242 935	.
Bestände					
am Anfang des Berichtsjahres	1 000 EUR	183 395	1 441	181 954	99,2
am Ende des Berichtsjahres	1 000 EUR	193 687	1 626	192 060	99,2
davon:					
bezogene Waren und Dienstleistungen zum Wiederverkauf in unverändertem Zustand					
am Anfang des Berichtsjahres	1 000 EUR	.	.	158 692	.
am Ende des Berichtsjahres	1 000 EUR	.	.	168 204	.
Roh-, Hilfs- und Betriebsstoffe					
am Anfang des Berichtsjahres	1 000 EUR	.	.	20 468	.
am Ende des Berichtsjahres	1 000 EUR	.	.	21 001	.
in Arbeit befindliche Aufträge sowie selbst erstellte fertige und unfertige Erzeugnisse					
am Anfang des Berichtsjahres	1 000 EUR	.	.	2 793	.
am Ende des Berichtsjahres	1 000 EUR	.	.	2 855	.
Bruttoanlageinvestitionen	1 000 EUR	358 291	1 450	356 841	99,6
davon:					
erworbene Sachanlagen für betriebliche Zwecke	1 000 EUR	.	.	327 912	.
davon:					
Betriebs- und Geschäftsausstattung sowie Anlagen und Maschinen	1 000 EUR	.	.	210 457	.
Bauten	1 000 EUR	.	.	95 600	.
Grundstücke	1 000 EUR	.	.	21 855	.
selbst erstellte Sachanlagen für betriebliche Zwecke	1 000 EUR	.	.	414	.
erworbene immaterielle Vermögensgegenstände	1 000 EUR	.	.	28 421	.
darunter: erworbene Software	1 000 EUR	.	.	13 586	.
selbst erstellte immaterielle Vermögensgegenstände	1 000 EUR	.	.	94	.
darunter: selbst erstellte Software	1 000 EUR	.	.	-	.
Betriebliche Steuern und sonstige öffentliche Abgaben	1 000 EUR	67 585	582	67 003	99,1
Bruttowertschöpfung	1 000 EUR	2 418 153	16 594	2 401 559	99,3
Bruttobetriebsüberschuss	1 000 EUR	911 027	12 536	898 491	98,6

¹⁾ Unternehmen und Einrichtungen mit Hauptsitz in Deutschland und einem Gesamtumsatz von 17 500 EUR und mehr im Berichtsjahr.

Strukturerhebung im Dienstleistungsbereich 2011

7 Erbringung von sonstigen Dienstleistungen für den Verkehr (WZ 52.2)

Übersicht über die erfassten Merkmale

Gegenstand der Nachweisung	Einheit	Unternehmen/Einrichtungen ¹⁾			
		insgesamt	davon mit einem Gesamtumsatz von		
			weniger als 250 000 EUR	250 000 EUR und mehr	Anteil an insgesamt in %
				absolut	
Unternehmen/Einrichtungen	Anzahl	14 625	3 915	10 710	73,2
davon:					
Einzelunternehmen	Anzahl	5 383	2 641	2 742	50,9
Personengesellschaften	Anzahl	2 295	464	1 831	79,8
Kapitalgesellschaften	Anzahl	6 824	758	6 066	88,9
Sonstige Rechtsformen	Anzahl	123	52	70	57,4
Niederlassungen	Anzahl	19 010	3 935	15 076	79,3
Gesamtumsatz (Umsatz und sonstige betriebliche Erträge)	1 000 EUR	101 920 389	426 006	101 494 383	99,6
davon:					
Umsatz	1 000 EUR	.	.	97 036 403	.
darunter: durch Auftraggeber mit Sitz im Ausland	1 000 EUR	.	.	11 133 337	.
Sonstige betriebliche Erträge	1 000 EUR	.	.	4 457 980	.
Subventionen	1 000 EUR	161 693	-	161 693	100,0
Tätige Personen am 30. September	Anzahl	537 486	8 963	528 523	98,3
darunter: weiblich	Anzahl	.	.	122 833	.
davon:					
Tätige Inhaber/-innen sowie					
unbezahlt mithelfende Familienangehörige	Anzahl	14 100	4 345	9 755	69,2
darunter: weiblich	Anzahl	.	.	1 608	.
Abhängig Beschäftigte	Anzahl	523 386	4 618	518 768	99,1
und zwar:					
weiblich	Anzahl	.	.	121 225	.
Auszubildende	Anzahl	.	.	24 759	.
in Teilzeit tätig	Anzahl	.	.	43 927	.
geringfügig Beschäftigte	Anzahl	.	.	42 840	.
abhängig Beschäftigte umgerechnet in Vollzeiteinheiten	Anzahl	.	.	467 314	.
Anteil der abhängig Beschäftigten an den					
tätigen Personen	Prozent	97,4	51,5	98,2	.
Anteil der weiblichen tätigen Personen an den					
tätigen Personen	Prozent	.	.	23,2	.
Anteil der weiblichen Beschäftigten an den					
abhängig Beschäftigten	Prozent	.	.	23,4	.
Anteil der Auszubildenden an den					
abhängig Beschäftigten	Prozent	.	.	4,8	.
Anteil der in Teilzeit Beschäftigten an den					
abhängig Beschäftigten	Prozent	.	.	8,5	.
Anteil der geringfügig Beschäftigten an den					
abhängig Beschäftigten	Prozent	.	.	8,3	.
Aufwendungen	1 000 EUR	88 224 954	217 432	88 007 522	99,8
davon:					
Personalaufwand	1 000 EUR	19 383 666	65 509	19 318 158	99,7
davon für:					
Bruttoentgelte	1 000 EUR	15 934 378	53 605	15 880 774	99,7
Sozialaufwendungen des Arbeitgebers	1 000 EUR	3 449 288	11 904	3 437 384	99,7
davon:					
gesetzliche Sozialaufwendungen	1 000 EUR	.	.	2 881 700	.
übrige Sozialaufwendungen	1 000 EUR	.	.	555 684	.

¹⁾ Unternehmen und Einrichtungen mit Hauptsitz in Deutschland und einem Gesamtumsatz von 17 500 EUR und mehr im Berichtsjahr.

Strukturerhebung im Dienstleistungsbereich 2011

7 Erbringung von sonstigen Dienstleistungen für den Verkehr (WZ 52.2)

Übersicht über die erfassten Merkmale

Gegenstand der Nachweisung	Einheit	Unternehmen/Einrichtungen ¹⁾			
		insgesamt	davon mit einem Gesamtumsatz von		
			weniger als 250 000 EUR	250 000 EUR und mehr	Anteil an insgesamt in %
				absolut	
Materialaufwand und sonstige betriebliche Aufwendungen	1 000 EUR	68 841 287	151 923	68 689 364	99,8
davon für:					
bezogene Waren und Dienstleistungen zum Wiederverkauf in unverändertem Zustand	1 000 EUR	.	.	40 537 033	.
Roh-, Hilfs- und Betriebsstoffe	1 000 EUR	.	.	4 780 205	.
sonstige betriebliche Aufwendungen und bezogene Dienstleistungen (nicht zum Wiederverkauf)	1 000 EUR	.	.	23 372 126	.
darunter Aufwendungen für:					
Mieten, Pachten und Leasing	1 000 EUR	4 161 507	28 067	4 133 440	99,3
Leiharbeiter/-innen	1 000 EUR	.	.	1 466 098	.
Bestände					
am Anfang des Berichtsjahres	1 000 EUR	1 597 439	5 577	1 591 863	99,7
am Ende des Berichtsjahres	1 000 EUR	1 661 824	18 046	1 643 777	98,9
davon:					
bezogene Waren und Dienstleistungen zum Wiederverkauf in unverändertem Zustand					
am Anfang des Berichtsjahres	1 000 EUR	.	.	481 238	.
am Ende des Berichtsjahres	1 000 EUR	.	.	557 549	.
Roh-, Hilfs- und Betriebsstoffe					
am Anfang des Berichtsjahres	1 000 EUR	.	.	432 279	.
am Ende des Berichtsjahres	1 000 EUR	.	.	523 913	.
in Arbeit befindliche Aufträge sowie selbst erstellte fertige und unfertige Erzeugnisse					
am Anfang des Berichtsjahres	1 000 EUR	.	.	678 345	.
am Ende des Berichtsjahres	1 000 EUR	.	.	562 315	.
Bruttoanlageinvestitionen	1 000 EUR	9 869 947	31 685	9 838 262	99,7
davon:					
erworbene Sachanlagen für betriebliche Zwecke	1 000 EUR	.	.	9 541 317	.
davon:					
Betriebs- und Geschäftsausstattung sowie Anlagen und Maschinen	1 000 EUR	.	.	6 091 071	.
Bauten	1 000 EUR	.	.	3 201 599	.
Grundstücke	1 000 EUR	.	.	248 647	.
selbst erstellte Sachanlagen für betriebliche Zwecke	1 000 EUR	.	.	79 816	.
erworbene immaterielle Vermögensgegenstände	1 000 EUR	.	.	209 975	.
darunter: erworbene Software	1 000 EUR	.	.	160 414	.
selbst erstellte immaterielle Vermögensgegenstände	1 000 EUR	.	.	7 153	.
darunter: selbst erstellte Software	1 000 EUR	.	.	-	.
Betriebliche Steuern und sonstige öffentliche Abgaben	1 000 EUR	635 869	8 680	627 189	98,6
Bruttowertschöpfung	1 000 EUR	32 749 127	277 874	32 471 253	99,2
Bruttobetriebsüberschuss	1 000 EUR	13 365 461	212 365	13 153 096	98,4

¹⁾ Unternehmen und Einrichtungen mit Hauptsitz in Deutschland und einem Gesamtumsatz von 17 500 EUR und mehr im Berichtsjahr.

Strukturerhebung im Dienstleistungsbereich 2011

8 Post-, Kurier- und Expressdienste (WZ 53)

Übersicht über die erfassten Merkmale

Gegenstand der Nachweisung	Einheit	Unternehmen/Einrichtungen ¹⁾			
		insgesamt	davon mit einem Gesamtumsatz von		
			weniger als 250 000 EUR	250 000 EUR und mehr	
				absolut	Anteil an insgesamt in %
Unternehmen/Einrichtungen	Anzahl	10 239	7 260	2 979	29,1
davon:					
Einzelunternehmen	Anzahl	8 423	6 909	1 514	18,0
Personengesellschaften	Anzahl	585	136	449	76,8
Kapitalgesellschaften	Anzahl	1 087	85	1 002	92,2
Sonstige Rechtsformen	Anzahl	144	130	14	9,7
Niederlassungen	Anzahl	11 777	7 395	4 383	37,2
Gesamtumsatz (Umsatz und sonstige betriebliche Erträge)	1 000 EUR	28 095 789	534 264	27 561 525	98,1
davon:					
Umsatz	1 000 EUR	.	.	26 608 219	.
darunter: durch Auftraggeber mit Sitz im Ausland	1 000 EUR	.	.	596 640	.
Sonstige betriebliche Erträge	1 000 EUR	.	.	953 307	.
Subventionen	1 000 EUR	722	269	452	62,7
Tätige Personen am 30. September	Anzahl	495 934	19 665	476 270	96,0
darunter: weiblich	Anzahl	.	.	202 165	.
davon:					
Tätige Inhaber/-innen sowie					
unbezahlt mithelfende Familienangehörige	Anzahl	11 035	8 192	2 844	25,8
darunter: weiblich	Anzahl	.	.	321	.
Abhängig Beschäftigte	Anzahl	484 899	11 473	473 426	97,6
und zwar:					
weiblich	Anzahl	.	.	201 844	.
Auszubildende	Anzahl	.	.	10 455	.
in Teilzeit tätig	Anzahl	.	.	107 334	.
geringfügig Beschäftigte	Anzahl	.	.	191 316	.
abhängig Beschäftigte umgerechnet in Vollzeiteinheiten	Anzahl	.	.	273 213	.
Anteil der abhängig Beschäftigten an den tätigen Personen	Prozent	97,8	58,3	99,4	.
Anteil der weiblichen tätigen Personen an den tätigen Personen	Prozent	.	.	42,4	.
Anteil der weiblichen Beschäftigten an den abhängig Beschäftigten	Prozent	.	.	42,6	.
Anteil der Auszubildenden an den abhängig Beschäftigten	Prozent	.	.	2,2	.
Anteil der in Teilzeit Beschäftigten an den abhängig Beschäftigten	Prozent	.	.	22,7	.
Anteil der geringfügig Beschäftigten an den abhängig Beschäftigten	Prozent	.	.	40,4	.
Aufwendungen	1 000 EUR	26 078 577	302 684	25 775 892	98,8
davon:					
Personalaufwand	1 000 EUR	9 922 113	97 883	9 824 229	99,0
davon für:					
Bruttoentgelte	1 000 EUR	7 856 582	77 276	7 779 306	99,0
Sozialaufwendungen des Arbeitgebers	1 000 EUR	2 065 531	20 607	2 044 924	99,0
davon:					
gesetzliche Sozialaufwendungen	1 000 EUR	.	.	1 203 608	.
übrige Sozialaufwendungen	1 000 EUR	.	.	841 316	.

¹⁾ Unternehmen und Einrichtungen mit Hauptsitz in Deutschland und einem Gesamtumsatz von 17 500 EUR und mehr im Berichtsjahr.

Strukturerhebung im Dienstleistungsbereich 2011

8 Post-, Kurier- und Expressdienste (WZ 53)

Übersicht über die erfassten Merkmale

Gegenstand der Nachweisung	Einheit	Unternehmen/Einrichtungen ¹⁾			
		insgesamt	davon mit einem Gesamtumsatz von		
			weniger als 250 000 EUR	250 000 EUR und mehr	
				absolut	Anteil an insgesamt in %
Materialaufwand und sonstige betriebliche Aufwendungen	1 000 EUR	16 156 464	204 801	15 951 663	98,7
davon für:					
bezogene Waren und Dienstleistungen zum Wiederverkauf in unverändertem Zustand	1 000 EUR	.	.	5 190 664	.
Roh-, Hilfs- und Betriebsstoffe	1 000 EUR	.	.	553 540	.
sonstige betriebliche Aufwendungen und bezogene Dienstleistungen (nicht zum Wiederverkauf)	1 000 EUR	.	.	10 207 458	.
darunter Aufwendungen für:					
Mieten, Pachten und Leasing	1 000 EUR	940 259	20 532	919 727	97,8
Leiharbeiter/-innen	1 000 EUR	.	.	89 877	.
Bestände					
am Anfang des Berichtsjahres	1 000 EUR	112 942	15 989	96 952	85,8
am Ende des Berichtsjahres	1 000 EUR	129 121	13 360	115 761	89,7
davon:					
bezogene Waren und Dienstleistungen zum Wiederverkauf in unverändertem Zustand					
am Anfang des Berichtsjahres	1 000 EUR	.	.	62 781	.
am Ende des Berichtsjahres	1 000 EUR	.	.	78 586	.
Roh-, Hilfs- und Betriebsstoffe					
am Anfang des Berichtsjahres	1 000 EUR	.	.	29 735	.
am Ende des Berichtsjahres	1 000 EUR	.	.	31 605	.
in Arbeit befindliche Aufträge sowie selbst erstellte fertige und unfertige Erzeugnisse					
am Anfang des Berichtsjahres	1 000 EUR	.	.	4 437	.
am Ende des Berichtsjahres	1 000 EUR	.	.	5 570	.
Bruttoanlageinvestitionen	1 000 EUR	565 489	23 121	542 368	95,9
davon:					
erworbene Sachanlagen für betriebliche Zwecke	1 000 EUR	.	.	468 441	.
davon:					
Betriebs- und Geschäftsausstattung sowie Anlagen und Maschinen	1 000 EUR	.	.	432 808	.
Bauten	1 000 EUR	.	.	20 640	.
Grundstücke	1 000 EUR	.	.	14 993	.
selbst erstellte Sachanlagen für betriebliche Zwecke	1 000 EUR	.	.	68	.
erworbene immaterielle Vermögensgegenstände	1 000 EUR	.	.	62 613	.
darunter: erworbene Software	1 000 EUR	.	.	35 140	.
selbst erstellte immaterielle Vermögensgegenstände	1 000 EUR	.	.	11 246	.
darunter: selbst erstellte Software	1 000 EUR	.	.	-	.
Betriebliche Steuern und sonstige öffentliche Abgaben	1 000 EUR	114 311	9 731	104 580	91,5
Bruttowertschöpfung	1 000 EUR	11 841 984	317 373	11 524 611	97,3
Bruttobetriebsüberschuss	1 000 EUR	1 919 871	219 490	1 700 382	88,6

¹⁾ Unternehmen und Einrichtungen mit Hauptsitz in Deutschland und einem Gesamtumsatz von 17 500 EUR und mehr im Berichtsjahr.