

DIENSTLEISTUNGEN

Strukturerhebung im Dienstleistungsbereich
Verkehr und Lagerei



2009

Statistisches Bundesamt

Herausgeber: Statistisches Bundesamt, Wiesbaden

Internet: www.destatis.de

Ihr Kontakt zu uns:

www.destatis.de/kontakt

Zur Strukturhebung im Dienstleistungsbereich

Tel.: +49 (0) 611 / 75 85 88

Statistischer Informationsservice

Tel.: +49 (0) 611 / 75 24 05

Fax: +49 (0) 611 / 75 33 30

Erscheinungsfolge: jährlich

Erschienen im April 2012

Artikelnummer: 5474104-09700-4 [PDF]

© Statistisches Bundesamt, Wiesbaden 2012

Vervielfältigung und Verbreitung, auch auszugsweise, mit Quellenangabe gestattet.

Methodik der Erhebung	4
Spektrum der dargestellten Wirtschaftsbereiche	5
Kommentare und Grafiken zu den Ergebnissen	6
1 Anzahl der Unternehmen bzw. Einrichtungen	6
2 Tätige Personen	7
3 Umsatz	8
4 Aufwendungen	9
5 Differenzierung nach Beschäftigtengrößenklassen	10
6 Veränderungen gegenüber dem Vorjahr	11
7 Ausgewählte Merkmale	13
Tabellenteil	14
1 Verkehr und Lagerei insgesamt (WZ H) Übersicht über die erfassten Merkmale	14
2 Verkehr und Lagerei insgesamt (WZ H) Differenzierung nach Beschäftigtengrößenklassen	16
3 Landverkehr und Transport in Rohrfernleitungen (WZ 49)	17
4 Schifffahrt (WZ 50)	19
5 Luftfahrt (WZ 51)	21
6 Lagerei (WZ 52.1)	23
7 Erbringung von sonstigen Dienstleistungen für den Verkehr (WZ 52.2)	25
8 Post-, Kurier- und Expressdienste (WZ 53)	27

Zeichenerklärung

- . = Zahlenwert unbekannt oder geheim zu halten
- = nichts vorhanden
- 0 = weniger als die Hälfte von 1 in der letzten Stelle, jedoch mehr als nichts

Die Strukturhebung im Dienstleistungsbereich wird auf Grund von Datenanforderungen der Europäischen Union, basierend auf der europäischen Strukturverordnung, durchgeführt. Rechtsgrundlagen für diese bilden in Deutschland das Dienstleistungstatistikgesetz vom 19. Dezember 2000 in Verbindung mit dem Bundesstatistikgesetz in ihrer jeweils gültigen Fassung.

Das Dienstleistungstatistikgesetz schreibt vor, dass zur Darstellung der Entwicklung im Dienstleistungsbereich und zur Erfüllung der Anforderungen der Europäischen Strukturverordnung jährlich eine dezentrale Stichprobenerhebung bei höchstens 15 Prozent der Erhebungseinheiten durchgeführt wird. Erhebungseinheiten dieser Statistik sind Unternehmen bzw. Einrichtungen zur Ausübung einer freiberuflichen Tätigkeit, die ihren wirtschaftlichen Schwerpunkt in einem der folgenden Wirtschaftsabteilungen der Klassifikation der Wirtschaftszweige, Ausgabe 2008, haben:

- Verkehr und Lagerei (Abschnitt H),
- Information und Kommunikation (Abschnitt J),
- Grundstücks- und Wohnungswesen (Abschnitt L),
- Erbringung von freiberuflichen, wissenschaftlichen und technischen Dienstleistungen (Abschnitt M),
- Erbringung von sonstigen wirtschaftlichen Dienstleistungen (Abschnitt N),
- Reparatur von Datenverarbeitungsgeräten und Gebrauchsgütern (Abteilung S95).

Zur Statistik besteht Auskunftspflicht. Um die auskunftspflichtigen Erhebungseinheiten zu entlasten, werden Erhebungseinheiten mit einem Jahresumsatz von weniger als 250 000 Euro nur mit einem verkürzten Merkmalskatalog befragt.

Zur Festlegung der Auswahlgesamtheit aller Erhebungseinheiten wird das bei den statistischen Ämtern des Bundes und der Länder geführte Unternehmensregister genutzt. Das Unternehmensregister enthält u. a. Angaben zur Identifizierung der Erhebungseinheiten, zu ihrer wirtschaftszweigsystematischen Zuordnung, zur Aufnahme bzw. Einstellung ihrer wirtschaftlichen Tätigkeit sowie zu ihrer Größe.

Nach mathematisch-statistischen Methoden werden aus der Auswahlgesamtheit die auskunftspflichtigen Erhebungseinheiten mittels einer geschichteten Zufallsstichprobe gezogen. Dabei werden Schichten, die nur minimal besetzt sind, als Totalschichten erfasst, d. h. jedes darin befindliche Unternehmen bzw. jede darin befindliche Einrichtung ist auskunftspflichtig; gleiches gilt auch für Schichten mit umsatzstarken Erhebungseinheiten.

Mit dieser Statistik werden die Strukturdaten der in den o. g. sehr heterogenen Wirtschaftsbereichen in einem konsistenten Gesamtkonzept erhoben.

Durch eine (freie) Hochrechnung werden aus den erhobenen Angaben schließlich die im Folgenden dargestellten Ergebnisse berechnet.

Mit dem Berichtsjahr 2008 wurde der Merkmalskatalog und Erfassungsbereich der Strukturhebung im Dienstleistungsbereich an die europäischen Anforderungen angepasst und damit ausgeweitet. Zeitgleich trat eine revidierte Wirtschaftszweikklassifikation in Kraft. Zur Entlastung der Auskunftspflichtigen und zur Anpassung des Berichtskreises an den neuen Erfassungsbereich wurde mit dem Berichtsjahr 2008 eine neue Stichprobe gezogen. Aus diesen Gründen ist ein Zeitvergleich der Ergebnisse ab dem Berichtsjahr 2008 mit den Ergebnissen der Vorberichtszeiträume, auch bei eventuell gleichen Bezeichnungen der Wirtschaftszweige, nicht oder nur sehr eingeschränkt möglich.

Spektrum der dargestellten Wirtschaftsbereiche

In der vorliegenden Datenzusammenstellung sind ausgewählte Ergebnisse aus der Strukturhebung im Dienstleistungsbereich für Unternehmen, deren wirtschaftlicher Schwerpunkt im Wirtschaftsabschnitt H „Verkehr und Lagerei“ (WZ H) liegt, zusammengefasst dargestellt.

Dieser Wirtschaftsabschnitt umfasst:

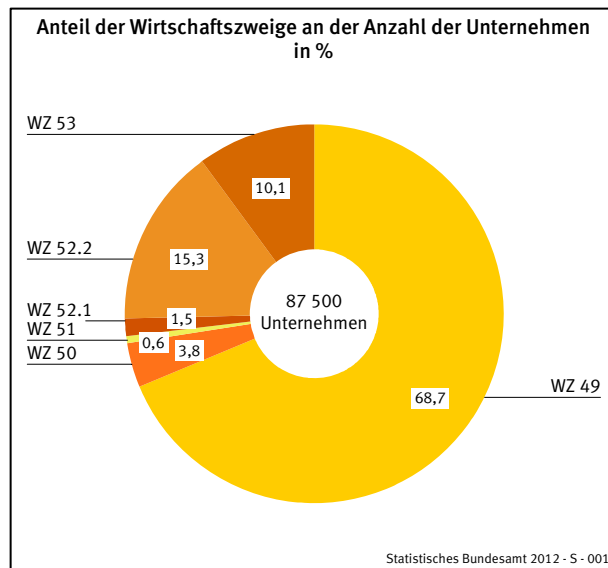
- Landverkehr und Transport in Rohrfernleitungen (WZ 49)
- Schifffahrt (WZ 50)
- Luftfahrt (WZ 51)
- Lagerei sowie Erbringung von sonstigen Dienstleistungen für den Verkehr (WZ 52)
 - Lagerei (WZ 52.1)
 - Erbringung von sonstigen Dienstleistungen für den Verkehr (WZ 52.2)
- Post-, Kurier- und Expressdienste (WZ 53)

Die vorliegenden Ergebnisse für den Wirtschaftsabschnitt H „Verkehr und Lagerei“ resultieren aus der Befragung von rund 25 800 Unternehmen.

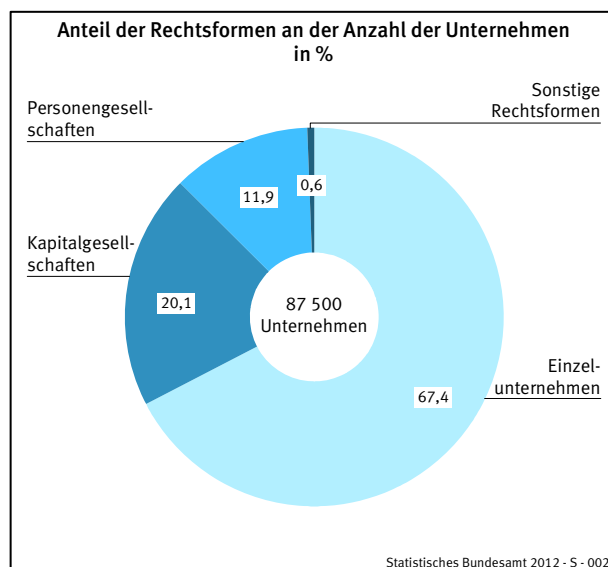
1 Anzahl der Unternehmen

Im Berichtsjahr 2009 waren knapp 87 500 Unternehmen mit einem wirtschaftlichen Schwerpunkt im Wirtschaftsabschnitt Verkehr und Lagerei tätig, darunter 55,9 % mit einem Jahresumsatz von weniger als 250 000 Euro.

Mehr als zwei Drittel (68,7 %) der Unternehmen waren schwerpunktmäßig im Landverkehr und Transport in Rohrfernleitungen tätig.



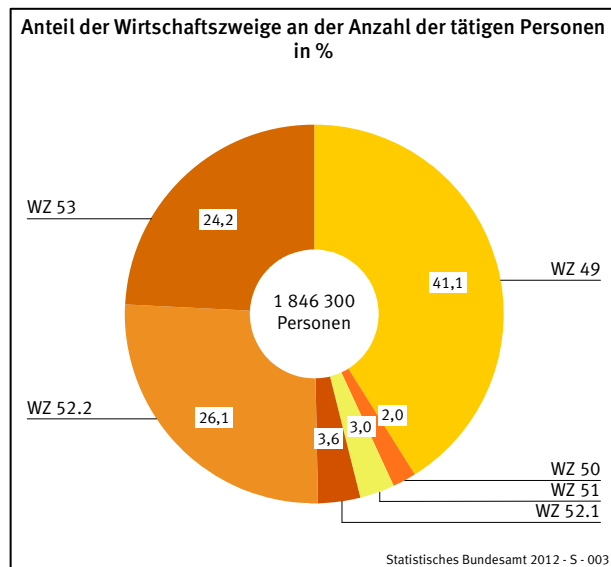
Dominiert wurde dieser Wirtschaftsbereich vorrangig von Einzelunternehmen. Mehr als zwei Drittel (67,4 %) der in diesem Wirtschaftsbereich tätigen Unternehmen waren Einzelunternehmen. Bei kleinen Unternehmen, d. h. bei Unternehmen mit einem Jahresumsatz von weniger als 250 000 Euro, betrug der Anteil der Einzelunternehmen sogar 87,7 %.



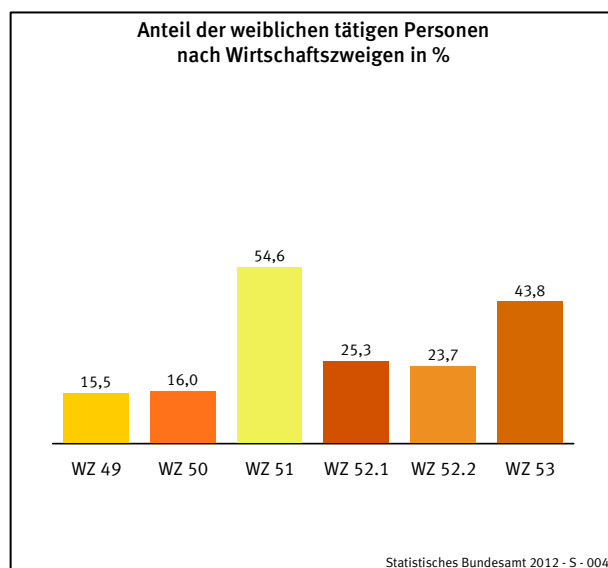
2 Tätige Personen

(Stichtag: 30. September)

In den Unternehmen des Verkehrs- und der Lagerei arbeiteten knapp 1,85 Millionen Personen (einschließlich der tätigen Inhaberinnen und Inhaber sowie unbezahlt mit-helfenden Familienangehörigen). Damit waren durchschnittlich 21 Personen je Unternehmen beschäftigt.

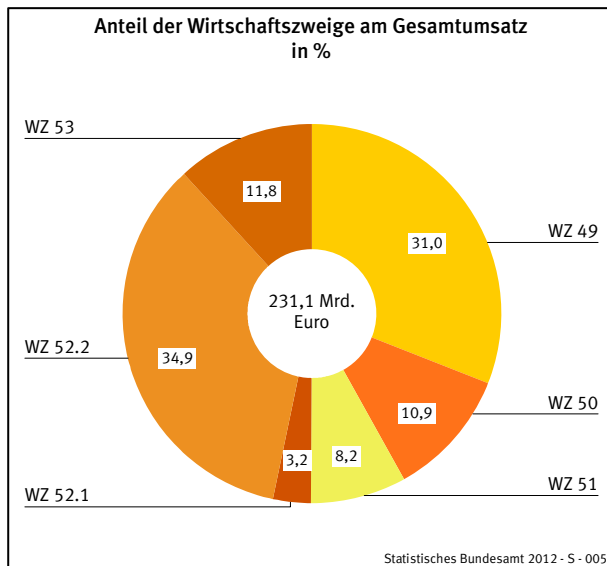


Der Anteil der abhängig Beschäftigten an den tätigen Personen insgesamt betrug 95,0 %, darunter bei den Luftverkehrsunternehmen sogar 99,3 %. 92,1 % der im Bereich Verkehr und Lagerei tätigen Personen arbeiteten in Unternehmen mit einem Jahresumsatz von 250 000 Euro und mehr. Von den abhängig Beschäftigten arbeiteten 12,5 % in Teilzeit, waren mehr als ein Viertel (26,7 %) Frauen und knapp 41 200 Auszubildende (2,5 %) hatten hier eine Lehrstelle.

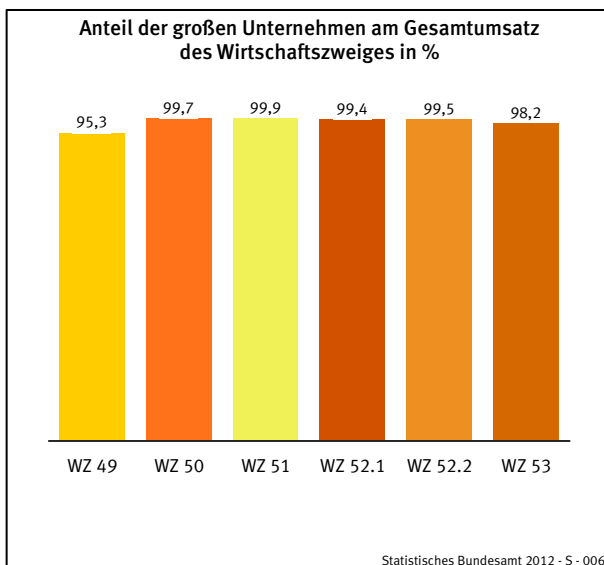


3 Umsatz

Im Berichtsjahr 2009 wurde in diesem Wirtschaftsbereich ein Gesamtumsatz (Umsatz und sonstige betriebliche Erträge) von mehr als 231,1 Milliarden Euro erwirtschaftet. Mehr als ein Drittel des Gesamtumsatzes (34,9 %) wurde durch die Erbringung von sonstigen Dienstleistungen für den Verkehr erbracht.

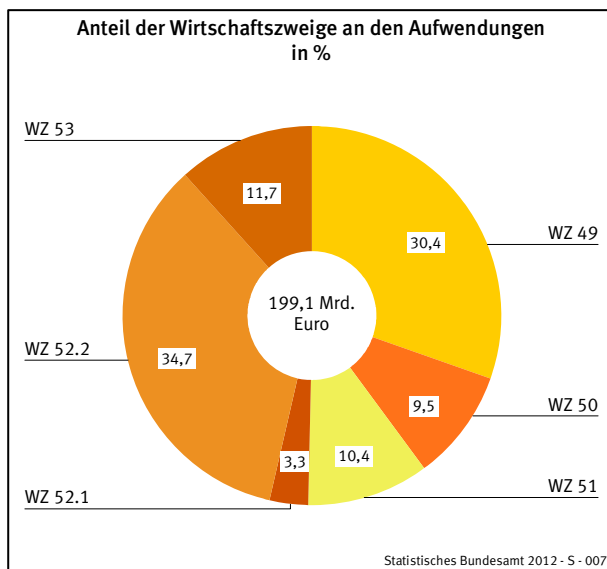


44,1 % der Unternehmen im Bereich Verkehr und Lagerei hatten einen Jahresumsatz von 250 000 Euro und mehr. Sie realisierten 98,1 % bzw. rund 226,8 Milliarden Euro des Gesamtumsatzes. Knapp 22,8 Milliarden Euro des Umsatzes (10,7 %) entstanden durch Auftraggeber mit Sitz im Ausland. Während die großen Unternehmen einen durchschnittlichen Jahresumsatz (einschließlich sonstige betriebliche Erträge) von 5,9 Millionen Euro erwirtschafteten, betrug er bei den kleinen nur etwa 89 600 Euro.

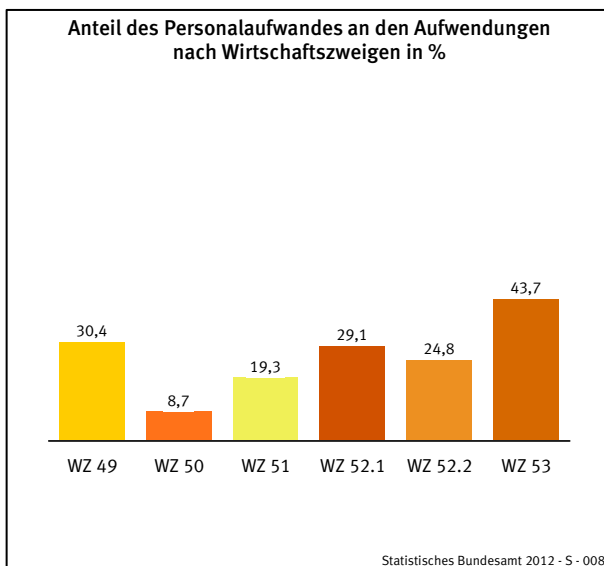


4 Aufwendungen

Die Unternehmen im Bereich Verkehr und Lagerei hatten im Berichtsjahr Aufwendungen in Höhe von mehr als 199,1 Milliarden Euro. Die höchsten Aufwendungen entfielen mit mehr als 69,0 Milliarden Euro auf den Bereich der WZ 52.2. Gemessen am Umsatz betrug der Anteil der Aufwendungen 86,2 %.



Die Aufwendungen verteilten sich im Durchschnitt zu 26,7 % auf Personal- und zu 73,3 % (145,9 Milliarden Euro) auf Materialaufwendungen einschließlich der sonstigen betrieblichen Aufwendungen.

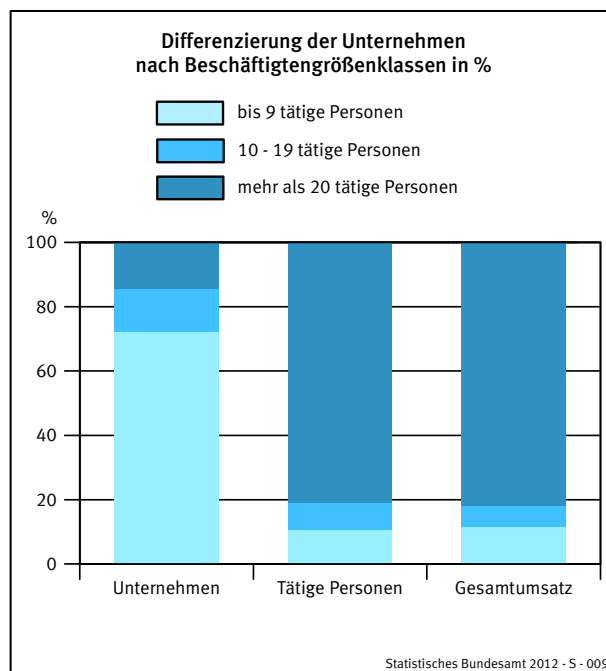


42,7 Milliarden Euro bzw. 80,3 % der Personalaufwendungen wurden für Bruttoentgelte aufgewendet. Der Anteil der Sozialaufwendungen des Arbeitgebers betrug damit 19,7 %.

5 Differenzierung nach Beschäftigtengrößenklassen

Bei Unterteilung der Unternehmen im Bereich Verkehr und Lagerei nach Beschäftigtengrößenklassen zeigt sich folgendes Bild:

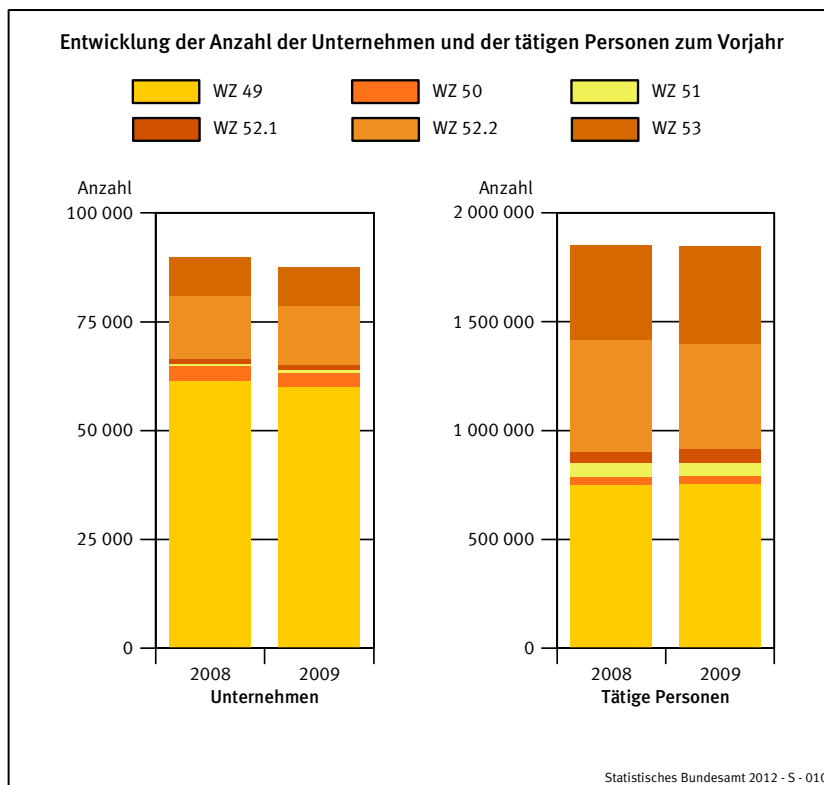
- In 72,4 % der Unternehmen im Bereich Verkehr und Lagerei waren bis zu 9 Personen beschäftigt.
- In diesen arbeiteten aber nur 10,7 % der insgesamt in diesem Wirtschaftsbereich tätigen Personen.
- Mit 26,7 Milliarden Euro wurden 11,6 % des Gesamtumsatzes der Unternehmen im Bereich Verkehr und Lagerei in dieser Beschäftigtengrößenklasse erwirtschaftet.
- Demgegenüber beschäftigten 14,5 % der Unternehmen im Bereich Verkehr und Lagerei mit 20 und mehr Beschäftigten 81,0 % der in diesem Wirtschaftsbereich tätigen Personen und erwirtschafteten 82,0 % des Gesamtumsatzes.



6 Veränderungen gegenüber dem Vorjahr

Im Berichtsjahr 2009 verringerte sich die Anzahl der im Bereich Verkehr und Lagerei tätigen Unternehmen im Vergleich zum Vorjahr um 2 250 Unternehmen.

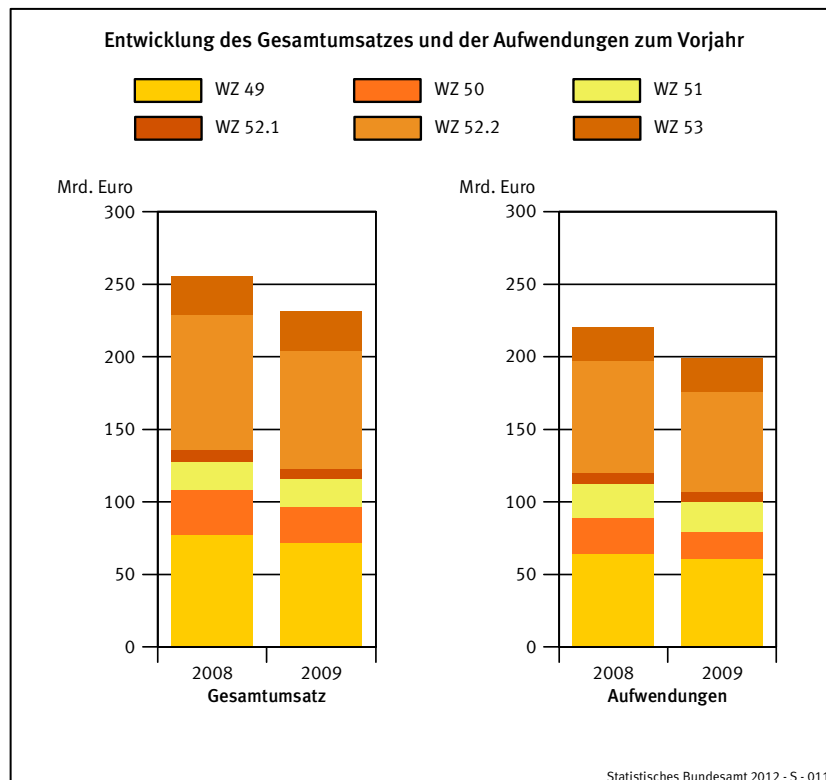
In diesen Unternehmen waren 2009 rund 3 950 Personen (- 0,2 %) weniger als im Jahr 2008 beschäftigt. Während sich die Anzahl der tätigen Personen in den Wirtschaftsbereichen Schifffahrt (- 6,8 %), Erbringung von sonstigen Dienstleistungen für den Verkehr (- 6,3 %) und Luftfahrt (- 5,4 %) verringerte, stieg die Anzahl der Arbeitsplätze im Vorjahresvergleich in den anderen betrachteten Wirtschaftszweigen.



Ergebnisse

Der von den Unternehmen im Bereich Verkehr und Lagerei erwirtschaftete Gesamtumsatz ging 2009 gegenüber dem Vorjahr um 24,6 Milliarden Euro (- 9,6 %) zurück. Nur bei den Post-, Kurier- und Expressdiensten war im Vorjahresvergleich ein Anstieg der Gesamtumsätze um 425,6 Millionen Euro (+ 1,6 %) zu verzeichnen.

Die Aufwendungen der Unternehmen im Bereich Verkehr und Lagerei sind 2009 gegenüber dem Vorjahr um 21,4 Milliarden Euro (- 9,7 %) zurückgegangen. Während der Materialaufwand im Vorjahresvergleich um 22,1 Milliarden Euro (- 13,1 %) zurückging, stiegen die Personalaufwendungen um 710,9 Millionen Euro (+ 1,4 %).



Weitere Ergebnisse aus der Strukturerhebung im Dienstleistungsbereich finden Sie in der Fachserie 9, Reihe 4.1 bis 4.6 sowie in den verschiedenen Fachberichten.

7 Ausgewählte Merkmale

Merkmale	Maßeinheit	Unternehmen/Einrichtungen mit Hauptsitz in Deutschland und einem steuerbaren Umsatz von 17 500 Euro und mehr		
		insgesamt	davon mit einem Gesamtumsatz von	
			weniger als 250 000 Euro	250 000 Euro und mehr
Unternehmen/Einrichtungen	Anzahl in Tsd.	87,5	48,9	38,6
Gesamtumsatz (Umsatz und sonstige betriebliche Erträge)	Mrd. Euro	231,1	4,4	226,8
Tätige Personen am 30. September	Anzahl in Tsd.	1 846,3	145,0	1 701,4
Aufwendungen	Mrd. Euro	199,1	2,5	196,6
Bruttoanlageinvestitionen	Mrd. Euro	20,0	0,5	19,5

Strukturerhebung im Dienstleistungsbereich 2009

1 Verkehr und Lagerei insgesamt (WZ H) Übersicht über die erfassten Merkmale

Gegenstand der Nachweisung	Einheit	Unternehmen/Einrichtungen ¹⁾			
		insgesamt	davon mit einem Gesamtumsatz von		
			weniger als 250 000 EUR	250 000 EUR und mehr	Anteil an insgesamt in %
				absolut	
Unternehmen/Einrichtungen	Anzahl	87 489	48 896	38 592	44,1
davon:					
Einzelunternehmen	Anzahl	58 926	42 866	16 061	27,3
Personengesellschaften	Anzahl	10 444	2 991	7 453	71,4
Kapitalgesellschaften	Anzahl	17 596	2 736	14 860	84,4
Sonstige Rechtsformen	Anzahl	522	304	218	41,9
Niederlassungen	Anzahl	104 927	54 619	50 308	47,9
Umsatz und sonstige betriebliche Erträge (Gesamtumsatz)	1 000 EUR	231 147 341	4 378 903	226 768 438	98,1
davon:					
Umsatz	1 000 EUR	.	.	212 650 660	.
darunter: durch Auftraggeber mit Sitz im Ausland	1 000 EUR	.	.	22 752 232	.
Sonstige betriebliche Erträge	1 000 EUR	.	.	14 117 778	.
Subventionen	1 000 EUR	942 328	12 192	930 136	98,7
Tätige Personen insgesamt am 30. September	Anzahl	1 846 319	144 958	1 701 361	92,1
darunter: weiblich	Anzahl	.	.	451 262	.
davon:					
Tätige Inhaber/-innen sowie unbezahlt mithelfende Familienangehörige	Anzahl	92 281	53 201	39 080	42,3
darunter: weiblich	Anzahl	.	.	7 527	.
Abhängig Beschäftigte	Anzahl	1 754 038	91 757	1 662 281	94,8
und zwar:					
weiblich	Anzahl	.	.	443 735	.
Auszubildende	Anzahl	.	.	41 186	.
in Teilzeit tätig	Anzahl	.	.	207 955	.
geringfügig Beschäftigte	Anzahl	.	.	330 856	.
abhängig Beschäftigte umgerechnet in Vollzeiteinheiten	Anzahl	.	.	1 315 227	.
Anteil der abhängig Beschäftigten an den tätigen Personen insgesamt	Prozent	95,0	63,3	97,7	.
Anteil der weiblichen tätigen Personen an den tätigen Personen insgesamt	Prozent	.	.	26,5	.
Anteil der weiblichen Beschäftigten an den abhängig Beschäftigten insgesamt	Prozent	.	.	26,7	.
Anteil der Auszubildenden an den abhängig Beschäftigten insgesamt	Prozent	.	.	2,5	.
Anteil der in Teilzeit Beschäftigten an den abhängig Beschäftigten insgesamt	Prozent	.	.	12,5	.
Anteil der geringfügig Beschäftigten an den abhängig Beschäftigten insgesamt	Prozent	.	.	19,9	.
Aufwendungen	1 000 EUR	199 146 239	2 525 935	196 620 305	98,7
davon:					
Personalaufwand	1 000 EUR	53 233 047	833 539	52 399 507	98,4
davon für:					
Bruttoentgelte	1 000 EUR	42 719 657	663 983	42 055 674	98,4
Sozialaufwendungen des Arbeitgebers	1 000 EUR	10 513 390	169 557	10 343 833	98,4
davon:					
gesetzliche Sozialaufwendungen	1 000 EUR	.	.	7 670 771	.
übrige Sozialaufwendungen	1 000 EUR	.	.	2 673 062	.

¹⁾ Unternehmen und Einrichtungen mit Hauptsitz in Deutschland und einem Gesamtumsatz von 17 500 EUR und mehr im Berichtsjahr.

Strukturerhebung im Dienstleistungsbereich 2009

1 Verkehr und Lagerei insgesamt (WZ H) Übersicht über die erfassten Merkmale

Gegenstand der Nachweisung	Einheit	Unternehmen/Einrichtungen ¹⁾			
		insgesamt	davon mit einem Gesamtumsatz von		
			weniger als 250 000 EUR	250 000 EUR und mehr	
				absolut	Anteil an insgesamt in %
Materialaufwand und sonstige betriebliche Aufwendungen	1 000 EUR	145 913 193	1 692 395	144 220 797	98,8
davon für:					
bezogene Waren und Dienstleistungen zum Wiederverkauf in unverändertem Zustand	1 000 EUR	.	.	53 924 102	.
Roh-, Hilfs- und Betriebsstoffe	1 000 EUR	.	.	19 167 828	.
sonstige betriebliche Aufwendungen und bezogene Dienstleistungen (nicht zum Wiederverkauf)	1 000 EUR	.	.	71 128 867	.
darunter Aufwendungen für:					
Mieten, Pachten und Leasing	1 000 EUR	11 504 605	173 333	11 331 272	98,5
Leiharbeiter/-innen	1 000 EUR	.	.	1 802 472	.
Bestände insgesamt					
am Anfang des Berichtsjahres	1 000 EUR	3 883 457	82 006	3 801 451	97,9
am Ende des Berichtsjahres	1 000 EUR	3 934 212	86 302	3 847 910	97,8
davon:					
bezogene Waren und Dienstleistungen zum Wiederverkauf in unverändertem Zustand					
am Anfang des Berichtsjahres	1 000 EUR	.	.	1 211 582	.
am Ende des Berichtsjahres	1 000 EUR	.	.	1 149 432	.
Roh-, Hilfs- und Betriebsstoffe					
am Anfang des Berichtsjahres	1 000 EUR	.	.	1 690 089	.
am Ende des Berichtsjahres	1 000 EUR	.	.	1 723 625	.
in Arbeit befindliche Aufträge sowie selbst erstellte fertige und unfertige Erzeugnisse					
am Anfang des Berichtsjahres	1 000 EUR	.	.	899 780	.
am Ende des Berichtsjahres	1 000 EUR	.	.	974 853	.
Bruttoanlageinvestitionen	1 000 EUR	19 978 658	497 133	19 481 525	97,5
davon:					
erworbene Sachanlagen für betriebliche Zwecke	1 000 EUR	.	.	17 403 604	.
davon:					
Betriebs- und Geschäftsausstattung sowie Anlagen und Maschinen	1 000 EUR	.	.	12 351 074	.
Bauten	1 000 EUR	.	.	3 799 024	.
Grundstücke	1 000 EUR	.	.	1 253 505	.
selbst erstellte Sachanlagen für betriebliche Zwecke	1 000 EUR	.	.	1 602 246	.
erworbene immaterielle Vermögensgegenstände	1 000 EUR	.	.	475 676	.
darunter: erworbene Software	1 000 EUR	.	.	219 670	.
selbst erstellte immaterielle Vermögensgegenstände	1 000 EUR	.	.	-	.
darunter: selbst erstellte Software	1 000 EUR	.	.	-	.
Betriebliche Steuern und sonstige öffentliche Abgaben	1 000 EUR	1 371 154	84 276	1 286 878	93,9
Bruttowertschöpfung	1 000 EUR	86 458 323	2 618 720	83 839 603	97,0
Bruttobetriebsüberschuss	1 000 EUR	33 225 276	1 785 180	31 440 096	94,6

¹⁾ Unternehmen und Einrichtungen mit Hauptsitz in Deutschland und einem Gesamtumsatz von 17 500 EUR und mehr im Berichtsjahr.

Strukturerhebung im Dienstleistungsbereich 2009

2 Verkehr und Lagerei insgesamt (WZ H)

Differenzierung nach Beschäftigtengrößenklassen

Gegenstand der Nachweisung	Einheit	Unternehmen/Einrichtungen ¹⁾ mit ... bis ... tätigen Personen			
		bis 9	10 - 19	20 - 99	100 und mehr
Unternehmen/Einrichtungen	Anzahl	63 340	11 470	10 640	2 039
Umsatz und sonstige betriebliche Erträge	1 000 EUR	26 749 785	14 963 127	47 237 178	142 197 251
Tätige Personen insgesamt am 30. September	Anzahl	196 917	154 228	410 705	1 084 468
darunter:					
Abhängig Beschäftigte	Anzahl	128 746	142 493	399 634	1 083 165
Aufwendungen	1 000 EUR	18 657 734	11 800 693	39 542 336	129 145 476
davon:					
Personalaufwand	1 000 EUR	2 625 256	3 095 642	9 923 383	37 588 765
Materialaufwand und sonstige betriebliche Aufwendungen	1 000 EUR	16 032 478	8 705 050	29 618 953	91 556 711
Bruttoanlageinvestitionen	1 000 EUR	3 039 371	940 141	2 461 813	13 537 333
Betriebliche Steuern und sonstige öffentliche Abgaben	1 000 EUR	288 224	144 771	347 855	590 304
Subventionen	1 000 EUR	52 732	18 621	109 344	761 631

¹⁾ Unternehmen und Einrichtungen mit Hauptsitz in Deutschland und einem Gesamtumsatz von 17 500 EUR und mehr im Berichtsjahr.

Strukturerhebung im Dienstleistungsbereich 2009

3 Landverkehr und Transport in Rohrfernleitungen (WZ 49) Übersicht über die erfassten Merkmale

Gegenstand der Nachweisung	Einheit	Unternehmen/Einrichtungen ¹⁾			
		insgesamt	davon mit einem Gesamtumsatz von		
			weniger als 250 000 EUR	250 000 EUR und mehr	
				absolut	Anteil an insgesamt in %
Unternehmen/Einrichtungen	Anzahl	60 108	37 601	22 507	37,4
davon:					
Einzelunternehmen	Anzahl	46 104	33 921	12 183	26,4
Personengesellschaften	Anzahl	5 232	1 984	3 248	62,1
Kapitalgesellschaften	Anzahl	8 531	1 565	6 966	81,7
Sonstige Rechtsformen	Anzahl	240	131	110	45,6
Niederlassungen	Anzahl	69 847	43 187	26 660	38,2
Umsatz und sonstige betriebliche Erträge (Gesamtumsatz)	1 000 EUR	71 636 852	3 367 029	68 269 823	95,3
davon:					
Umsatz	1 000 EUR	.	.	64 980 953	.
darunter: durch Auftraggeber mit Sitz im Ausland	1 000 EUR	.	.	2 658 931	.
Sonstige betriebliche Erträge	1 000 EUR	.	.	3 288 869	.
Subventionen	1 000 EUR	782 609	6 045	776 565	99,2
Tätige Personen insgesamt am 30. September	Anzahl	758 026	111 634	646 393	85,3
darunter: weiblich	Anzahl	.	.	100 089	.
davon:					
Tätige Inhaber/-innen sowie unbezahlt mithelfende Familienangehörige	Anzahl	65 392	41 155	24 237	37,1
darunter: weiblich	Anzahl	.	.	5 019	.
Abhängig Beschäftigte	Anzahl	692 634	70 478	622 156	89,8
und zwar:					
weiblich	Anzahl	.	.	95 070	.
Auszubildende	Anzahl	.	.	13 360	.
in Teilzeit tätig	Anzahl	.	.	41 748	.
geringfügig Beschäftigte	Anzahl	.	.	116 531	.
abhängig Beschäftigte umgerechnet in Vollzeiteinheiten	Anzahl	.	.	516 093	.
Anteil der abhängig Beschäftigten an den tätigen Personen insgesamt	Prozent	91,4	63,1	96,3	.
Anteil der weiblichen tätigen Personen an den tätigen Personen insgesamt	Prozent	.	.	15,5	.
Anteil der weiblichen Beschäftigten an den abhängig Beschäftigten insgesamt	Prozent	.	.	15,3	.
Anteil der Auszubildenden an den abhängig Beschäftigten insgesamt	Prozent	.	.	2,1	.
Anteil der in Teilzeit Beschäftigten an den abhängig Beschäftigten insgesamt	Prozent	.	.	6,7	.
Anteil der geringfügig Beschäftigten an den abhängig Beschäftigten insgesamt	Prozent	.	.	18,7	.
Aufwendungen	1 000 EUR	60 561 815	1 941 590	58 620 225	96,8
davon:					
Personalaufwand	1 000 EUR	18 397 938	636 040	17 761 898	96,5
davon für:					
Bruttoentgelte	1 000 EUR	14 841 469	503 390	14 338 079	96,6
Sozialaufwendungen des Arbeitgebers	1 000 EUR	3 556 469	132 650	3 423 819	96,3
davon:					
gesetzliche Sozialaufwendungen	1 000 EUR	.	.	2 879 341	.
übrige Sozialaufwendungen	1 000 EUR	.	.	544 478	.

¹⁾ Unternehmen und Einrichtungen mit Hauptsitz in Deutschland und einem Gesamtumsatz von 17 500 EUR und mehr im Berichtsjahr.

Strukturerhebung im Dienstleistungsbereich 2009

3 Landverkehr und Transport in Rohrfernleitungen (WZ 49) Übersicht über die erfassten Merkmale

Gegenstand der Nachweisung	Einheit	Unternehmen/Einrichtungen ¹⁾			
		insgesamt	davon mit einem Gesamtumsatz von		
			weniger als 250 000 EUR	250 000 EUR und mehr	
				absolut	Anteil an insgesamt in %
Materialaufwand und sonstige betriebliche Aufwendungen	1 000 EUR	42 163 877	1 305 550	40 858 326	96,9
davon für:					
bezogene Waren und Dienstleistungen zum Wiederverkauf in unverändertem Zustand	1 000 EUR	.	.	12 946 074	.
Roh-, Hilfs- und Betriebsstoffe	1 000 EUR	.	.	8 036 593	.
sonstige betriebliche Aufwendungen und bezogene Dienstleistungen (nicht zum Wiederverkauf)	1 000 EUR	.	.	19 875 660	.
darunter Aufwendungen für:					
Mieten, Pachten und Leasing	1 000 EUR	3 099 029	127 915	2 971 114	95,9
Leiharbeiter/-innen	1 000 EUR	.	.	239 102	.
Bestände insgesamt					
am Anfang des Berichtsjahres	1 000 EUR	1 270 223	59 654	1 210 569	95,3
am Ende des Berichtsjahres	1 000 EUR	1 268 224	60 674	1 207 550	95,2
davon:					
bezogene Waren und Dienstleistungen zum Wiederverkauf in unverändertem Zustand					
am Anfang des Berichtsjahres	1 000 EUR	.	.	174 252	.
am Ende des Berichtsjahres	1 000 EUR	.	.	186 993	.
Roh-, Hilfs- und Betriebsstoffe					
am Anfang des Berichtsjahres	1 000 EUR	.	.	805 494	.
am Ende des Berichtsjahres	1 000 EUR	.	.	814 596	.
in Arbeit befindliche Aufträge sowie selbst erstellte fertige und unfertige Erzeugnisse					
am Anfang des Berichtsjahres	1 000 EUR	.	.	230 823	.
am Ende des Berichtsjahres	1 000 EUR	.	.	205 961	.
Bruttoanlageinvestitionen	1 000 EUR	7 580 567	366 506	7 214 061	95,2
davon:					
erworbene Sachanlagen für betriebliche Zwecke	1 000 EUR	.	.	5 585 608	.
davon:					
Betriebs- und Geschäftsausstattung sowie Anlagen und Maschinen	1 000 EUR	.	.	5 029 807	.
Bauten	1 000 EUR	.	.	454 333	.
Grundstücke	1 000 EUR	.	.	101 467	.
selbst erstellte Sachanlagen für betriebliche Zwecke	1 000 EUR	.	.	1 528 490	.
erworbene immaterielle Vermögensgegenstände	1 000 EUR	.	.	99 963	.
darunter: erworbene Software	1 000 EUR	.	.	34 798	.
selbst erstellte immaterielle Vermögensgegenstände	1 000 EUR	.	.	-	.
darunter: selbst erstellte Software	1 000 EUR	.	.	-	.
Betriebliche Steuern und sonstige öffentliche Abgaben	1 000 EUR	525 845	62 050	463 794	88,2
Bruttowertschöpfung	1 000 EUR	31 256 231	2 006 493	29 249 738	93,6
Bruttobetriebsüberschuss	1 000 EUR	12 858 293	1 370 453	11 487 839	89,3

¹⁾ Unternehmen und Einrichtungen mit Hauptsitz in Deutschland und einem Gesamtumsatz von 17 500 EUR und mehr im Berichtsjahr.

Strukturerhebung im Dienstleistungsbereich 2009

4 Schifffahrt (WZ 50)

Übersicht über die erfassten Merkmale

Gegenstand der Nachweisung	Einheit	Unternehmen/Einrichtungen ¹⁾			
		insgesamt	davon mit einem Gesamtumsatz von		
			weniger als 250 000 EUR	250 000 EUR und mehr	Anteil an insgesamt in %
				absolut	
Unternehmen/Einrichtungen	Anzahl	3 331	551	2 779	83,4
davon:					
Einzelunternehmen	Anzahl	743	395	348	46,9
Personengesellschaften	Anzahl	2 201	110	2 091	95,0
Kapitalgesellschaften	Anzahl	371	39	332	89,4
Sonstige Rechtsformen	Anzahl	15	7	8	54,8
Niederlassungen	Anzahl	3 439	570	2 870	83,4
Umsatz und sonstige betriebliche Erträge (Gesamtumsatz)	1 000 EUR	25 156 371	71 364	25 085 007	99,7
davon:					
Umsatz	1 000 EUR	.	.	23 321 814	.
darunter: durch Auftraggeber mit Sitz im Ausland	1 000 EUR	.	.	10 571 163	.
Sonstige betriebliche Erträge	1 000 EUR	.	.	1 763 193	.
Subventionen	1 000 EUR	20 253	853	19 400	95,8
Tätige Personen insgesamt am 30. September	Anzahl	36 936	1 454	35 482	96,1
darunter: weiblich	Anzahl	.	.	5 688	.
davon:					
Tätige Inhaber/-innen sowie unbezahlt mithelfende Familienangehörige	Anzahl	3 243	591	2 651	81,8
darunter: weiblich	Anzahl	.	.	152	.
Abhängig Beschäftigte	Anzahl	33 693	863	32 830	97,4
und zwar:					
weiblich	Anzahl	.	.	5 536	.
Auszubildende	Anzahl	.	.	1 315	.
in Teilzeit tätig	Anzahl	.	.	1 190	.
geringfügig Beschäftigte	Anzahl	.	.	1 254	.
abhängig Beschäftigte umgerechnet in Vollzeiteinheiten	Anzahl	.	.	31 427	.
Anteil der abhängig Beschäftigten an den tätigen Personen insgesamt	Prozent	91,2	59,3	92,5	.
Anteil der weiblichen tätigen Personen an den tätigen Personen insgesamt	Prozent	.	.	16,0	.
Anteil der weiblichen Beschäftigten an den abhängig Beschäftigten insgesamt	Prozent	.	.	16,9	.
Anteil der Auszubildenden an den abhängig Beschäftigten insgesamt	Prozent	.	.	4,0	.
Anteil der in Teilzeit Beschäftigten an den abhängig Beschäftigten insgesamt	Prozent	.	.	3,6	.
Anteil der geringfügig Beschäftigten an den abhängig Beschäftigten insgesamt	Prozent	.	.	3,8	.
Aufwendungen	1 000 EUR	18 872 235	50 484	18 821 752	99,7
davon:					
Personalaufwand	1 000 EUR	1 635 315	14 977	1 620 338	99,1
davon für:					
Bruttoentgelte	1 000 EUR	1 381 449	12 002	1 369 447	99,1
Sozialaufwendungen des Arbeitgebers	1 000 EUR	253 867	2 975	250 892	98,8
davon:					
gesetzliche Sozialaufwendungen	1 000 EUR	.	.	228 541	.
übrige Sozialaufwendungen	1 000 EUR	.	.	22 350	.

¹⁾ Unternehmen und Einrichtungen mit Hauptsitz in Deutschland und einem Gesamtumsatz von 17 500 EUR und mehr im Berichtsjahr.

Strukturerhebung im Dienstleistungsbereich 2009

4 Schifffahrt (WZ 50)

Übersicht über die erfassten Merkmale

Gegenstand der Nachweisung	Einheit	Unternehmen/Einrichtungen ¹⁾			
		insgesamt	davon mit einem Gesamtumsatz von		
			weniger als 250 000 EUR	250 000 EUR und mehr	
				absolut	Anteil an insgesamt in %
Materialaufwand und sonstige betriebliche Aufwendungen	1 000 EUR	17 236 920	35 507	17 201 413	99,8
davon für:					
bezogene Waren und Dienstleistungen zum Wiederverkauf in unverändertem Zustand	1 000 EUR	.	.	6 931 075	.
Roh-, Hilfs- und Betriebsstoffe	1 000 EUR	.	.	2 454 649	.
sonstige betriebliche Aufwendungen und bezogene Dienstleistungen (nicht zum Wiederverkauf)	1 000 EUR	.	.	7 815 689	.
darunter Aufwendungen für:					
Mieten, Pachten und Leasing	1 000 EUR	1 704 619	1 317	1 703 302	99,9
Leiharbeiter/-innen	1 000 EUR	.	.	363 682	.
Bestände insgesamt					
am Anfang des Berichtsjahres	1 000 EUR	491 532	2 263	489 268	99,5
am Ende des Berichtsjahres	1 000 EUR	603 510	2 443	601 066	99,6
davon:					
bezogene Waren und Dienstleistungen zum Wiederverkauf in unverändertem Zustand					
am Anfang des Berichtsjahres	1 000 EUR	.	.	51 518	.
am Ende des Berichtsjahres	1 000 EUR	.	.	74 390	.
Roh-, Hilfs- und Betriebsstoffe					
am Anfang des Berichtsjahres	1 000 EUR	.	.	322 296	.
am Ende des Berichtsjahres	1 000 EUR	.	.	390 713	.
in Arbeit befindliche Aufträge sowie selbst erstellte fertige und unfertige Erzeugnisse					
am Anfang des Berichtsjahres	1 000 EUR	.	.	115 455	.
am Ende des Berichtsjahres	1 000 EUR	.	.	135 963	.
Bruttoanlageinvestitionen	1 000 EUR	1 211 702	13 799	1 197 903	98,9
davon:					
erworbene Sachanlagen für betriebliche Zwecke	1 000 EUR	.	.	1 179 047	.
davon:					
Betriebs- und Geschäftsausstattung sowie Anlagen und Maschinen	1 000 EUR	.	.	947 846	.
Bauten	1 000 EUR	.	.	231 065	.
Grundstücke	1 000 EUR	.	.	136	.
selbst erstellte Sachanlagen für betriebliche Zwecke	1 000 EUR	.	.	5 291	.
erworbene immaterielle Vermögensgegenstände	1 000 EUR	.	.	13 566	.
darunter: erworbene Software	1 000 EUR	.	.	3 879	.
selbst erstellte immaterielle Vermögensgegenstände	1 000 EUR	.	.	-	.
darunter: selbst erstellte Software	1 000 EUR	.	.	-	.
Betriebliche Steuern und sonstige öffentliche Abgaben	1 000 EUR	77 875	1 168	76 707	98,5
Bruttowertschöpfung	1 000 EUR	7 979 097	35 721	7 943 376	99,6
Bruttobetriebsüberschuss	1 000 EUR	6 343 781	20 744	6 323 037	99,7

¹⁾ Unternehmen und Einrichtungen mit Hauptsitz in Deutschland und einem Gesamtumsatz von 17 500 EUR und mehr im Berichtsjahr.

Strukturerhebung im Dienstleistungsbereich 2009

5 Luftfahrt (WZ 51)

Übersicht über die erfassten Merkmale

Gegenstand der Nachweisung	Einheit	Unternehmen/Einrichtungen ¹⁾			
		insgesamt	davon mit einem Gesamtumsatz von		
			weniger als 250 000 EUR	250 000 EUR und mehr	Anteil an insgesamt in %
				absolut	
Unternehmen/Einrichtungen	Anzahl	499	261	238	47,7
davon:					
Einzelunternehmen	Anzahl	118	112	7	5,6
Personengesellschaften	Anzahl	70	32	38	54,2
Kapitalgesellschaften	Anzahl	283	109	174	61,5
Sonstige Rechtsformen	Anzahl	28	8	20	70,3
Niederlassungen	Anzahl	678	263	414	61,1
Umsatz und sonstige betriebliche Erträge (Gesamtumsatz)	1 000 EUR	19 029 746	21 442	19 008 305	99,9
davon:					
Umsatz	1 000 EUR	.	.	16 467 591	.
darunter: durch Auftraggeber mit Sitz im Ausland	1 000 EUR	.	.	1 880 635	.
Sonstige betriebliche Erträge	1 000 EUR	.	.	2 540 714	.
Subventionen	1 000 EUR	2 204	200	2 004	90,9
Tätige Personen insgesamt am 30. September	Anzahl	56 571	636	55 935	98,9
darunter: weiblich	Anzahl	.	.	30 558	.
davon:					
Tätige Inhaber/-innen sowie unbezahlt mithelfende Familienangehörige	Anzahl	419	255	164	39,1
darunter: weiblich	Anzahl	.	.	31	.
Abhängig Beschäftigte	Anzahl	56 152	381	55 771	99,3
und zwar:					
weiblich	Anzahl	.	.	30 527	.
Auszubildende	Anzahl	.	.	449	.
in Teilzeit tätig	Anzahl	.	.	21 120	.
geringfügig Beschäftigte	Anzahl	.	.	695	.
abhängig Beschäftigte umgerechnet in Vollzeiteinheiten	Anzahl	.	.	47 028	.
Anteil der abhängig Beschäftigten an den tätigen Personen insgesamt	Prozent	99,3	59,9	99,7	.
Anteil der weiblichen tätigen Personen an den tätigen Personen insgesamt	Prozent	.	.	54,6	.
Anteil der weiblichen Beschäftigten an den abhängig Beschäftigten insgesamt	Prozent	.	.	54,7	.
Anteil der Auszubildenden an den abhängig Beschäftigten insgesamt	Prozent	.	.	0,8	.
Anteil der in Teilzeit Beschäftigten an den abhängig Beschäftigten insgesamt	Prozent	.	.	37,9	.
Anteil der geringfügig Beschäftigten an den abhängig Beschäftigten insgesamt	Prozent	.	.	1,2	.
Aufwendungen	1 000 EUR	20 770 092	15 639	20 754 453	99,9
davon:					
Personalaufwand	1 000 EUR	4 001 772	4 031	3 997 740	99,9
davon für:					
Bruttoentgelte	1 000 EUR	2 980 805	3 404	2 977 401	99,9
Sozialaufwendungen des Arbeitgebers	1 000 EUR	1 020 967	628	1 020 339	99,9
davon:					
gesetzliche Sozialaufwendungen	1 000 EUR	.	.	449 451	.
übrige Sozialaufwendungen	1 000 EUR	.	.	570 888	.

¹⁾ Unternehmen und Einrichtungen mit Hauptsitz in Deutschland und einem Gesamtumsatz von 17 500 EUR und mehr im Berichtsjahr.

Strukturerhebung im Dienstleistungsbereich 2009

5 Luftfahrt (WZ 51)

Übersicht über die erfassten Merkmale

Gegenstand der Nachweisung	Einheit	Unternehmen/Einrichtungen ¹⁾			
		insgesamt	davon mit einem Gesamtumsatz von		
			weniger als 250 000 EUR	250 000 EUR und mehr	
				absolut	Anteil an insgesamt in %
Materialaufwand und sonstige betriebliche Aufwendungen	1 000 EUR	16 768 320	11 607	16 756 713	99,9
davon für:					
bezogene Waren und Dienstleistungen zum Wiederverkauf in unverändertem Zustand	1 000 EUR	.	.	1 274 388	.
Roh-, Hilfs- und Betriebsstoffe	1 000 EUR	.	.	4 033 294	.
sonstige betriebliche Aufwendungen und bezogene Dienstleistungen (nicht zum Wiederverkauf)	1 000 EUR	.	.	11 449 032	.
darunter Aufwendungen für:					
Mieten, Pachten und Leasing	1 000 EUR	1 612 233	1 467	1 610 766	99,9
Leiharbeiter/-innen	1 000 EUR	.	.	68 868	.
Bestände insgesamt					
am Anfang des Berichtsjahres	1 000 EUR	121 958	2 163	119 795	98,2
am Ende des Berichtsjahres	1 000 EUR	98 144	991	97 153	99,0
davon:					
bezogene Waren und Dienstleistungen zum Wiederverkauf in unverändertem Zustand					
am Anfang des Berichtsjahres	1 000 EUR	.	.	15 894	.
am Ende des Berichtsjahres	1 000 EUR	.	.	23 585	.
Roh-, Hilfs- und Betriebsstoffe					
am Anfang des Berichtsjahres	1 000 EUR	.	.	100 874	.
am Ende des Berichtsjahres	1 000 EUR	.	.	71 611	.
in Arbeit befindliche Aufträge sowie selbst erstellte fertige und unfertige Erzeugnisse					
am Anfang des Berichtsjahres	1 000 EUR	.	.	3 027	.
am Ende des Berichtsjahres	1 000 EUR	.	.	1 958	.
Bruttoanlageinvestitionen	1 000 EUR	1 295 610	8 835	1 286 776	99,3
davon:					
erworbene Sachanlagen für betriebliche Zwecke	1 000 EUR	.	.	1 158 596	.
davon:					
Betriebs- und Geschäftsausstattung sowie Anlagen und Maschinen	1 000 EUR	.	.	1 129 808	.
Bauten	1 000 EUR	.	.	24 923	.
Grundstücke	1 000 EUR	.	.	3 865	.
selbst erstellte Sachanlagen für betriebliche Zwecke	1 000 EUR	.	.	142	.
erworbene immaterielle Vermögensgegenstände	1 000 EUR	.	.	128 038	.
darunter: erworbene Software	1 000 EUR	.	.	14 913	.
selbst erstellte immaterielle Vermögensgegenstände	1 000 EUR	.	.	-	.
darunter: selbst erstellte Software	1 000 EUR	.	.	-	.
Betriebliche Steuern und sonstige öffentliche Abgaben	1 000 EUR	39 152	346	38 805	99,1
Bruttowertschöpfung	1 000 EUR	2 200 806	8 515	2 192 291	99,6
Bruttobetriebsüberschuss	1 000 EUR	.	4 484	.	.

¹⁾ Unternehmen und Einrichtungen mit Hauptsitz in Deutschland und einem Gesamtumsatz von 17 500 EUR und mehr im Berichtsjahr.

Strukturerhebung im Dienstleistungsbereich 2009

6 Lagerei (WZ 52.1)

Übersicht über die erfassten Merkmale

Gegenstand der Nachweisung	Einheit	Unternehmen/Einrichtungen ¹⁾			
		insgesamt	davon mit einem Gesamtumsatz von		
			weniger als 250 000 EUR	250 000 EUR und mehr	Anteil an insgesamt in %
				absolut	
Unternehmen/Einrichtungen	Anzahl	1 316	290	1 026	78,0
davon:					
Einzelunternehmen	Anzahl	170	119	51	30,3
Personengesellschaften	Anzahl	255	44	212	82,9
Kapitalgesellschaften	Anzahl	888	128	760	85,6
Sonstige Rechtsformen	Anzahl	3	-	3	100,0
Niederlassungen	Anzahl	1 785	299	1 486	83,2
Umsatz und sonstige betriebliche Erträge (Gesamtumsatz)	1 000 EUR	7 435 604	42 417	7 393 187	99,4
davon:					
Umsatz	1 000 EUR	.	.	7 136 006	.
darunter: durch Auftraggeber mit Sitz im Ausland	1 000 EUR	.	.	409 292	.
Sonstige betriebliche Erträge	1 000 EUR	.	.	257 181	.
Subventionen	1 000 EUR	5 121	4 238	882	17,2
Tätige Personen insgesamt am 30. September	Anzahl	65 866	1 176	64 691	98,2
darunter: weiblich	Anzahl	.	.	16 351	.
davon:					
Tätige Inhaber/-innen sowie unbezahlt mithelfende Familienangehörige	Anzahl	894	281	613	68,6
darunter: weiblich	Anzahl	.	.	103	.
Abhängig Beschäftigte	Anzahl	64 973	895	64 077	98,6
und zwar:					
weiblich	Anzahl	.	.	16 248	.
Auszubildende	Anzahl	.	.	1 664	.
in Teilzeit tätig	Anzahl	.	.	5 142	.
geringfügig Beschäftigte	Anzahl	.	.	12 997	.
abhängig Beschäftigte umgerechnet in Vollzeiteinheiten	Anzahl	.	.	51 606	.
Anteil der abhängig Beschäftigten an den tätigen Personen insgesamt	Prozent	98,6	76,1	99,1	.
Anteil der weiblichen tätigen Personen an den tätigen Personen insgesamt	Prozent	.	.	25,3	.
Anteil der weiblichen Beschäftigten an den abhängig Beschäftigten insgesamt	Prozent	.	.	25,4	.
Anteil der Auszubildenden an den abhängig Beschäftigten insgesamt	Prozent	.	.	2,6	.
Anteil der in Teilzeit Beschäftigten an den abhängig Beschäftigten insgesamt	Prozent	.	.	8,0	.
Anteil der geringfügig Beschäftigten an den abhängig Beschäftigten insgesamt	Prozent	.	.	20,3	.
Aufwendungen	1 000 EUR	6 578 870	25 008	6 553 862	99,6
davon:					
Personalaufwand	1 000 EUR	1 915 605	10 617	1 904 988	99,4
davon für:					
Bruttoentgelte	1 000 EUR	1 594 603	8 524	1 586 079	99,5
Sozialaufwendungen des Arbeitgebers	1 000 EUR	321 002	2 093	318 909	99,3
davon:					
gesetzliche Sozialaufwendungen	1 000 EUR	.	.	295 007	.
übrige Sozialaufwendungen	1 000 EUR	.	.	23 902	.

¹⁾ Unternehmen und Einrichtungen mit Hauptsitz in Deutschland und einem Gesamtumsatz von 17 500 EUR und mehr im Berichtsjahr.

Strukturerhebung im Dienstleistungsbereich 2009

6 Lagerei (WZ 52.1)

Übersicht über die erfassten Merkmale

Gegenstand der Nachweisung	Einheit	Unternehmen/Einrichtungen ¹⁾			
		insgesamt	davon mit einem Gesamtumsatz von		
			weniger als 250 000 EUR	250 000 EUR und mehr	
				absolut	Anteil an insgesamt in %
Materialaufwand und sonstige betriebliche Aufwendungen	1 000 EUR	4 663 265	14 391	4 648 874	99,7
davon für:					
bezogene Waren und Dienstleistungen zum Wiederverkauf in unverändertem Zustand	1 000 EUR	.	.	2 274 050	.
Roh-, Hilfs- und Betriebsstoffe	1 000 EUR	.	.	248 866	.
sonstige betriebliche Aufwendungen und bezogene Dienstleistungen (nicht zum Wiederverkauf)	1 000 EUR	.	.	2 125 958	.
darunter Aufwendungen für:					
Mieten, Pachten und Leasing	1 000 EUR	497 087	3 016	494 071	99,4
Leiharbeiter/-innen	1 000 EUR	.	.	210 041	.
Bestände insgesamt					
am Anfang des Berichtsjahres	1 000 EUR	346 565	176	346 389	99,9
am Ende des Berichtsjahres	1 000 EUR	339 678	129	339 550	100,0
davon:					
bezogene Waren und Dienstleistungen zum Wiederverkauf in unverändertem Zustand					
am Anfang des Berichtsjahres	1 000 EUR	.	.	260 112	.
am Ende des Berichtsjahres	1 000 EUR	.	.	222 260	.
Roh-, Hilfs- und Betriebsstoffe					
am Anfang des Berichtsjahres	1 000 EUR	.	.	51 885	.
am Ende des Berichtsjahres	1 000 EUR	.	.	59 496	.
in Arbeit befindliche Aufträge sowie selbst erstellte fertige und unfertige Erzeugnisse					
am Anfang des Berichtsjahres	1 000 EUR	.	.	34 392	.
am Ende des Berichtsjahres	1 000 EUR	.	.	57 794	.
Bruttoanlageinvestitionen	1 000 EUR	320 970	24 238	296 732	92,4
davon:					
erworbene Sachanlagen für betriebliche Zwecke	1 000 EUR	.	.	260 958	.
davon:					
Betriebs- und Geschäftsausstattung sowie Anlagen und Maschinen	1 000 EUR	.	.	173 038	.
Bauten	1 000 EUR	.	.	80 780	.
Grundstücke	1 000 EUR	.	.	7 140	.
selbst erstellte Sachanlagen für betriebliche Zwecke	1 000 EUR	.	.	17 780	.
erworbene immaterielle Vermögensgegenstände	1 000 EUR	.	.	17 993	.
darunter: erworbene Software	1 000 EUR	.	.	12 937	.
selbst erstellte immaterielle Vermögensgegenstände	1 000 EUR	.	.	-	.
darunter: selbst erstellte Software	1 000 EUR	.	.	-	.
Betriebliche Steuern und sonstige öffentliche Abgaben	1 000 EUR	54 122	801	53 321	98,5
Bruttowertschöpfung	1 000 EUR	2 734 232	31 417	2 702 815	98,9
Bruttobetriebsüberschuss	1 000 EUR	818 628	20 800	797 828	97,5

¹⁾ Unternehmen und Einrichtungen mit Hauptsitz in Deutschland und einem Gesamtumsatz von 17 500 EUR und mehr im Berichtsjahr.

Strukturerhebung im Dienstleistungsbereich 2009

7 Erbringung von sonstigen Dienstleistungen für den Verkehr (WZ 52.2) Übersicht über die erfassten Merkmale

Gegenstand der Nachweisung	Einheit	Unternehmen/Einrichtungen ¹⁾			
		insgesamt	davon mit einem Gesamtumsatz von		
			weniger als 250 000 EUR	250 000 EUR und mehr	Anteil an insgesamt in %
				absolut	
Unternehmen/Einrichtungen	Anzahl	13 381	3 817	9 564	71,5
davon:					
Einzelunternehmen	Anzahl	4 355	2 395	1 960	45,0
Personengesellschaften	Anzahl	2 292	652	1 641	71,6
Kapitalgesellschaften	Anzahl	6 638	749	5 889	88,7
Sonstige Rechtsformen	Anzahl	97	22	75	77,6
Niederlassungen	Anzahl	17 852	3 866	13 986	78,3
Umsatz und sonstige betriebliche Erträge (Gesamtumsatz)	1 000 EUR	80 756 208	398 419	80 357 789	99,5
davon:					
Umsatz	1 000 EUR	.	.	76 038 291	.
darunter: durch Auftraggeber mit Sitz im Ausland	1 000 EUR	.	.	6 888 927	.
Sonstige betriebliche Erträge	1 000 EUR	.	.	4 319 499	.
Subventionen	1 000 EUR	130 307	738	129 569	99,4
Tätige Personen insgesamt am 30. September	Anzahl	482 658	8 948	473 710	98,1
darunter: weiblich	Anzahl	.	.	112 284	.
davon:					
Tätige Inhaber/-innen sowie unbezahlt mithelfende Familienangehörige	Anzahl	12 861	4 148	8 713	67,7
darunter: weiblich	Anzahl	.	.	1 521	.
Abhängig Beschäftigte	Anzahl	469 798	4 800	464 997	99,0
und zwar:					
weiblich	Anzahl	.	.	110 763	.
Auszubildende	Anzahl	.	.	20 128	.
in Teilzeit tätig	Anzahl	.	.	41 964	.
geringfügig Beschäftigte	Anzahl	.	.	41 440	.
abhängig Beschäftigte umgerechnet in Vollzeiteinheiten	Anzahl	.	.	414 640	.
Anteil der abhängig Beschäftigten an den tätigen Personen insgesamt	Prozent	97,3	53,6	98,2	.
Anteil der weiblichen tätigen Personen an den tätigen Personen insgesamt	Prozent	.	.	23,7	.
Anteil der weiblichen Beschäftigten an den abhängig Beschäftigten insgesamt	Prozent	.	.	23,8	.
Anteil der Auszubildenden an den abhängig Beschäftigten insgesamt	Prozent	.	.	4,3	.
Anteil der in Teilzeit Beschäftigten an den abhängig Beschäftigten insgesamt	Prozent	.	.	9,0	.
Anteil der geringfügig Beschäftigten an den abhängig Beschäftigten insgesamt	Prozent	.	.	8,9	.
Aufwendungen	1 000 EUR	69 043 151	224 515	68 818 636	99,7
davon:					
Personalaufwand	1 000 EUR	17 088 558	72 448	17 016 109	99,6
davon für:					
Bruttoentgelte	1 000 EUR	14 007 127	59 689	13 947 438	99,6
Sozialaufwendungen des Arbeitgebers	1 000 EUR	3 081 431	12 759	3 068 671	99,6
davon:					
gesetzliche Sozialaufwendungen	1 000 EUR	.	.	2 629 210	.
übrige Sozialaufwendungen	1 000 EUR	.	.	439 461	.

¹⁾ Unternehmen und Einrichtungen mit Hauptsitz in Deutschland und einem Gesamtumsatz von 17 500 EUR und mehr im Berichtsjahr.

Strukturerhebung im Dienstleistungsbereich 2009

7 Erbringung von sonstigen Dienstleistungen für den Verkehr (WZ 52.2) Übersicht über die erfassten Merkmale

Gegenstand der Nachweisung	Einheit	Unternehmen/Einrichtungen ¹⁾			
		insgesamt	davon mit einem Gesamtumsatz von		
			weniger als 250 000 EUR	250 000 EUR und mehr	
				absolut	Anteil an insgesamt in %
Materialaufwand und sonstige betriebliche Aufwendungen	1 000 EUR	51 954 593	152 066	51 802 526	99,7
davon für:					
bezogene Waren und Dienstleistungen zum Wiederverkauf in unverändertem Zustand	1 000 EUR	.	.	26 879 282	.
Roh-, Hilfs- und Betriebsstoffe	1 000 EUR	.	.	3 964 300	.
sonstige betriebliche Aufwendungen und bezogene Dienstleistungen (nicht zum Wiederverkauf)	1 000 EUR	.	.	20 958 944	.
darunter Aufwendungen für:					
Mieten, Pachten und Leasing	1 000 EUR	3 684 220	16 741	3 667 479	99,5
Leiharbeiter/-innen	1 000 EUR	.	.	861 974	.
Bestände insgesamt					
am Anfang des Berichtsjahres	1 000 EUR	1 537 833	13 221	1 524 611	99,1
am Ende des Berichtsjahres	1 000 EUR	1 521 754	16 841	1 504 913	98,9
davon:					
bezogene Waren und Dienstleistungen zum Wiederverkauf in unverändertem Zustand					
am Anfang des Berichtsjahres	1 000 EUR	.	.	632 841	.
am Ende des Berichtsjahres	1 000 EUR	.	.	578 057	.
Roh-, Hilfs- und Betriebsstoffe					
am Anfang des Berichtsjahres	1 000 EUR	.	.	379 366	.
am Ende des Berichtsjahres	1 000 EUR	.	.	357 702	.
in Arbeit befindliche Aufträge sowie selbst erstellte fertige und unfertige Erzeugnisse					
am Anfang des Berichtsjahres	1 000 EUR	.	.	512 405	.
am Ende des Berichtsjahres	1 000 EUR	.	.	569 153	.
Bruttoanlageinvestitionen	1 000 EUR	9 121 578	46 767	9 074 811	99,5
davon:					
erworbene Sachanlagen für betriebliche Zwecke	1 000 EUR	.	.	8 843 803	.
davon:					
Betriebs- und Geschäftsausstattung sowie Anlagen und Maschinen	1 000 EUR	.	.	4 716 253	.
Bauten	1 000 EUR	.	.	2 990 519	.
Grundstücke	1 000 EUR	.	.	1 137 031	.
selbst erstellte Sachanlagen für betriebliche Zwecke	1 000 EUR	.	.	47 432	.
erworbene immaterielle Vermögensgegenstände	1 000 EUR	.	.	183 577	.
darunter: erworbene Software	1 000 EUR	.	.	128 946	.
selbst erstellte immaterielle Vermögensgegenstände	1 000 EUR	.	.	-	.
darunter: selbst erstellte Software	1 000 EUR	.	.	-	.
Betriebliche Steuern und sonstige öffentliche Abgaben	1 000 EUR	566 457	9 981	556 477	98,2
Bruttowertschöpfung	1 000 EUR	28 396 818	240 729	28 156 089	99,2
Bruttobetriebsüberschuss	1 000 EUR	11 308 260	168 281	11 139 979	98,5

¹⁾ Unternehmen und Einrichtungen mit Hauptsitz in Deutschland und einem Gesamtumsatz von 17 500 EUR und mehr im Berichtsjahr.

Strukturerhebung im Dienstleistungsbereich 2009

8 Post-, Kurier- und Expressdienste (WZ 53) Übersicht über die erfassten Merkmale

Gegenstand der Nachweisung	Einheit	Unternehmen/Einrichtungen ¹⁾			
		insgesamt	davon mit einem Gesamtumsatz von		
			weniger als 250 000 EUR	250 000 EUR und mehr	Anteil an insgesamt in %
				absolut	
Unternehmen/Einrichtungen	Anzahl	8 854	6 376	2 478	28,0
davon:					
Einzelunternehmen	Anzahl	7 437	5 925	1 512	20,3
Personengesellschaften	Anzahl	393	169	224	57,0
Kapitalgesellschaften	Anzahl	885	146	739	83,5
Sonstige Rechtsformen	Anzahl	138	136	2	1,7
Niederlassungen	Anzahl	11 326	6 434	4 893	43,2
Umsatz und sonstige betriebliche Erträge (Gesamtumsatz)	1 000 EUR	27 132 560	478 232	26 654 327	98,2
davon:					
Umsatz	1 000 EUR	.	.	24 706 005	.
darunter: durch Auftraggeber mit Sitz im Ausland	1 000 EUR	.	.	343 284	.
Sonstige betriebliche Erträge	1 000 EUR	.	.	1 948 323	.
Subventionen	1 000 EUR	1 835	119	1 716	93,5
Tätige Personen insgesamt am 30. September	Anzahl	446 260	21 110	425 151	95,3
darunter: weiblich	Anzahl	.	.	186 292	.
davon:					
Tätige Inhaber/-innen sowie unbezahlt mithelfende Familienangehörige	Anzahl	9 472	6 771	2 702	28,5
darunter: weiblich	Anzahl	.	.	702	.
Abhängig Beschäftigte	Anzahl	436 788	14 339	422 449	96,7
und zwar:					
weiblich	Anzahl	.	.	185 590	.
Auszubildende	Anzahl	.	.	4 270	.
in Teilzeit tätig	Anzahl	.	.	96 791	.
geringfügig Beschäftigte	Anzahl	.	.	157 938	.
abhängig Beschäftigte umgerechnet in Vollzeiteinheiten	Anzahl	.	.	254 433	.
Anteil der abhängig Beschäftigten an den tätigen Personen insgesamt	Prozent	97,9	67,9	99,4	.
Anteil der weiblichen tätigen Personen an den tätigen Personen insgesamt	Prozent	.	.	43,8	.
Anteil der weiblichen Beschäftigten an den abhängig Beschäftigten insgesamt	Prozent	.	.	43,9	.
Anteil der Auszubildenden an den abhängig Beschäftigten insgesamt	Prozent	.	.	1,0	.
Anteil der in Teilzeit Beschäftigten an den abhängig Beschäftigten insgesamt	Prozent	.	.	22,9	.
Anteil der geringfügig Beschäftigten an den abhängig Beschäftigten insgesamt	Prozent	.	.	37,4	.
Aufwendungen	1 000 EUR	23 320 077	268 699	23 051 378	98,8
davon:					
Personalaufwand	1 000 EUR	10 193 859	95 425	10 098 434	99,1
davon für:					
Bruttoentgelte	1 000 EUR	7 914 204	76 974	7 837 230	99,0
Sozialaufwendungen des Arbeitgebers	1 000 EUR	2 279 654	18 451	2 261 203	99,2
davon:					
gesetzliche Sozialaufwendungen	1 000 EUR	.	.	1 189 220	.
übrige Sozialaufwendungen	1 000 EUR	.	.	1 071 983	.

¹⁾ Unternehmen und Einrichtungen mit Hauptsitz in Deutschland und einem Gesamtumsatz von 17 500 EUR und mehr im Berichtsjahr.

Strukturerhebung im Dienstleistungsbereich 2009

8 Post-, Kurier- und Expressdienste (WZ 53) Übersicht über die erfassten Merkmale

Gegenstand der Nachweisung	Einheit	Unternehmen/Einrichtungen ¹⁾			
		insgesamt	davon mit einem Gesamtumsatz von		
			weniger als 250 000 EUR	250 000 EUR und mehr	
				absolut	Anteil an insgesamt in %
Materialaufwand und sonstige betriebliche Aufwendungen	1 000 EUR	13 126 218	173 274	12 952 945	98,7
davon für:					
bezogene Waren und Dienstleistungen zum Wiederverkauf in unverändertem Zustand	1 000 EUR	.	.	3 619 234	.
Roh-, Hilfs- und Betriebsstoffe	1 000 EUR	.	.	430 126	.
sonstige betriebliche Aufwendungen und bezogene Dienstleistungen (nicht zum Wiederverkauf)	1 000 EUR	.	.	8 903 584	.
darunter Aufwendungen für:					
Mieten, Pachten und Leasing	1 000 EUR	907 417	22 877	884 540	97,5
Leiharbeiter/-innen	1 000 EUR	.	.	58 805	.
Bestände insgesamt					
am Anfang des Berichtsjahres	1 000 EUR	115 347	4 529	110 819	96,1
am Ende des Berichtsjahres	1 000 EUR	102 902	5 224	97 678	94,9
davon:					
bezogene Waren und Dienstleistungen zum Wiederverkauf in unverändertem Zustand					
am Anfang des Berichtsjahres	1 000 EUR	.	.	76 965	.
am Ende des Berichtsjahres	1 000 EUR	.	.	64 146	.
Roh-, Hilfs- und Betriebsstoffe					
am Anfang des Berichtsjahres	1 000 EUR	.	.	30 175	.
am Ende des Berichtsjahres	1 000 EUR	.	.	29 507	.
in Arbeit befindliche Aufträge sowie selbst erstellte fertige und unfertige Erzeugnisse					
am Anfang des Berichtsjahres	1 000 EUR	.	.	3 678	.
am Ende des Berichtsjahres	1 000 EUR	.	.	4 025	.
Bruttoanlageinvestitionen	1 000 EUR	448 230	36 988	411 242	91,7
davon:					
erworbene Sachanlagen für betriebliche Zwecke	1 000 EUR	.	.	375 592	.
davon:					
Betriebs- und Geschäftsausstattung sowie Anlagen und Maschinen	1 000 EUR	.	.	354 322	.
Bauten	1 000 EUR	.	.	17 403	.
Grundstücke	1 000 EUR	.	.	3 866	.
selbst erstellte Sachanlagen für betriebliche Zwecke	1 000 EUR	.	.	3 111	.
erworbene immaterielle Vermögensgegenstände	1 000 EUR	.	.	32 539	.
darunter: erworbene Software	1 000 EUR	.	.	24 197	.
selbst erstellte immaterielle Vermögensgegenstände	1 000 EUR	.	.	-	.
darunter: selbst erstellte Software	1 000 EUR	.	.	-	.
Betriebliche Steuern und sonstige öffentliche Abgaben	1 000 EUR	107 704	9 930	97 774	90,8
Bruttowertschöpfung	1 000 EUR	13 891 138	295 843	13 595 295	97,9
Bruttobetriebsüberschuss	1 000 EUR	3 697 279	200 418	3 496 862	94,6

¹⁾ Unternehmen und Einrichtungen mit Hauptsitz in Deutschland und einem Gesamtumsatz von 17 500 EUR und mehr im Berichtsjahr.