

Produzierendes Gewerbe

Kostenstruktur der Unternehmen im Baugewerbe



2014

Erscheinungsfolge: jährlich
Erschienen am 30. Juni 2016
Artikelnummer: 2040530147004

Ihr Kontakt zu uns:
www.destatis.de/kontakt
Telefon: +49 (0) 611 / 75 28 29

© Statistisches Bundesamt, Wiesbaden 2016
Vervielfältigung und Verbreitung, auch auszugsweise, mit Quellenangabe gestattet.

Inhalt

	Seite
Vorbemerkung	3
Definitionen	4
Ableitung der Leistungsgrößen im Baugewerbe	5
Grafische Übersichten	6

Tabellenteil

In den Tabellen 1 bis 11 werden Beschäftigtengrößenklassen und Wirtschaftszweige nachgewiesen

1	Zusammenfassende Übersicht Bruttoproduktionswert, Nettoproduktionswert und Nettowertschöpfung zu Faktorkosten im Baugewerbe 2010 - 2014	8
2	Entstehung der Bruttowertschöpfung zu Faktorkosten und zu Marktpreisen, Entstehung der Nettowertschöpfung zu Faktorkosten 2014	12
3	Bruttoproduktionswert, Nettoproduktionswert, Bruttowertschöpfung 2014	24
4	Bruttoproduktionswert 2014	38
5	Umsatz 2014	44
6	Lagerbestände 2014	50
7	Materialverbrauch, Einsatz an Handelsware zu Anschaffungskosten, Kosten für Lohnarbeiten bzw. Kosten für Fremd- und Nachunternehmer- leistungen, Sonstige Vorleistungen, Kostensteuern 2014	56
8	Beschäftigte 2014	68
9	Personalkosten 2014	74
10	Ausgewählte Kosten (Anteil am Bruttoproduktionswert) 2014	80
11	Jahresbauleistung und sonstige Umsätze 2014	87

Anhang

Erhebungsunterlagen, Auszug aus der Klassifikation der Wirtschaftszweige (Ausgabe 2008)

Gebietsstand

Die Angaben beziehen sich auf die Bundesrepublik Deutschland nach dem Gebietsstand seit dem 03.10.1990.

Zeichenerklärung

-	=	nichts vorhanden
0	=	weniger als die Hälfte von 1 in der letzten besetzten Stelle, jedoch mehr als nichts

Abkürzungen

Mill.	=	Million
Mrd.	=	Milliarde
Ust.	=	Umsatzsteuer
o. Ust.	=	ohne Umsatzsteuer
BGBI.	=	Bundesgesetzblatt
o.a.S.	=	ohne ausgeprägten Schwerpunkt
a.n.g.	=	anderweitig nicht genannt

Abweichungen in den Summen durch Runden der Zahlen bzw. durch Verwendung von
Hochrechnungsfaktoren.

Vorbemerkung

Der vorliegende Bericht der Fachserie 4, Reihe 5.3 enthält die hochgerechneten Ergebnisse der Kostenstrukturhebung im Baugewerbe 2014. Die Angaben beziehen sich auf die Bundesrepublik Deutschland nach dem Gebietsstand seit dem 3.10.1990.

Die Kostenstrukturhebung im Baugewerbe ist als Stichprobenerhebung konzipiert. Sie erfasst knapp 6 000 Unternehmen, die für rund 14 000 Bauunternehmen mit 20 Beschäftigten und mehr repräsentativ sind ¹⁾.

Der Nachweis der Ergebnisse erfolgt in der Gliederung der „Klassifikation der Wirtschaftszweige – Ausgabe 2008“ (WZ 2008), wobei sich die Zuordnung der Unternehmen nach ihrem wirtschaftlichen Schwerpunkt richtet. Viele Ergebnisse werden zusätzlich nach Beschäftigtengrößenklassen untergliedert.

Ende 1996 hat der Rat der Europäischen Union (EU) eine Verordnung über die strukturelle Unternehmensstatistik (Struktur VO) ²⁾ erlassen, durch die die Statistiken in den Mitgliedsstaaten der EU harmonisiert und der Datenbedarf auf europäischer Ebene festgeschrieben wurde. Ab dem Berichtsjahr 1999 ist das Statistische Bundesamt verpflichtet, diese Verordnung in vollem Umfang umzusetzen. Der Fragebogen zur Kostenstrukturhebung musste deshalb an die neue Rechtsgrundlage angepasst werden und enthält einige neue Positionen. Um die auskunftspflichtigen Unternehmen nicht zusätzlich zu belasten, wurden andere Fragen, die nicht zum Lieferprogramm der Struktur VO zählen, aus dem bisherigen Programm gestrichen.

¹⁾ Ausführlich dargestellt wird der methodische Aufbau der Kostenstrukturstichproben in den Beiträgen von Brandner / Glaab / Frank-Bosch / Kraßnig „Methode der Kostenstrukturhebung im Produzierenden Gewerbe“ in Wirtschaft und Statistik 11/1977 sowie von Kaiser „Zur Verfügbarkeit von Daten der Kostenstrukturstatistiken des Statistischen Bundesamtes“ in Wirtschaft und Statistik 12/1986.

²⁾ Verordnung (EG) Nr. 295/2008 des Europäischen Parlaments und des Rates vom 11. März 2008 über die strukturelle Unternehmensstatistik (Abl. L 97 vom 9. April 2008, S. 13), die durch Verordnung (EG) Nr. 251/2009 der Kommission vom 11. März 2009 (ABl. L 86 vom 31. März 2009, S. 170) geändert worden ist.

Definitionen *)

Materialverbrauch

Baustoffe und sonstige fremdbezogene Vorprodukte, Hilfs- und Betriebsstoffe einschl. Fertigbauteile, Energie und Wasser, Brenn- und Treibstoffe, Büro- und Werbematerial sowie nichtaktiver geringwertiger Wirtschaftsgüter

Kosten für sonstige industrielle/handwerkliche Dienstleistungen

Reparaturen, Instandhaltungen, Installationen, Montagen u. Ä. (nur fremde Leistungen)

Sonstige Kosten

Z.B. Werbe- und Vertreterkosten, Reisekosten, Provisionen, Lizenzgebühren, Ausgangsfrachten und sonstige Kosten für den Abtransport von Gütern durch fremde Unternehmen, Porto- und Postgebühren, Ausgaben für durch Dritte durchgeführte Beförderung der Lohn- und Gehaltsempfänger zwischen Wohnsitz und Arbeitsplatz, Versicherungsprämien, Prüfungs-, Beratungs- und Rechtskosten, Bankspesen, Beiträge zur Industrie- und Handelskammer, zur Handwerkskammer, zu Wirtschaftsverbänden und dgl., jedoch ohne Kosten für Büro- und Werbematerial, ohne kalkulatorische Kosten, ohne außerordentliche und betriebsfremde Aufwendungen

Bruttoproduktionswert ohne Umsatzsteuer

Gesamtumsatz ohne Umsatzsteuer plus/minus Bestandsveränderung an unfertigen und fertigen Erzeugnissen plus selbsterstellte Anlagen

Nettoproduktionswert ohne Umsatzsteuer

Bruttoproduktionswert ohne Umsatzsteuer minus Materialverbrauch, Einsatz an Handelsware und Kosten für Lohnarbeiten

Bruttowertschöpfung ohne Umsatzsteuer

Nettoproduktionswert ohne Umsatzsteuer minus Kosten für sonstige industrielle/handwerkliche Dienstleistungen, Mieten und Pachten und Sonstige Kosten

Bruttowertschöpfung zu Marktpreisen

Bruttowertschöpfung ohne Umsatzsteuer plus Umsatzsteuer, die das Unternehmen seinen Kunden in Rechnung gestellt hat, minus abzugsfähige Umsatzsteuer (Vorsteuer) ohne Vorsteuer auf den Käufen von Sachanlagen

Bruttowertschöpfung zu Faktorkosten

Bruttowertschöpfung zu Marktpreisen minus indirekte Steuern abzüglich Subventionen

Nettowertschöpfung zu Faktorkosten

Bruttowertschöpfung zu Faktorkosten minus Abschreibungen

Bruttoeinkommen aus unselbständiger Arbeit

Bruttolohn- und -gehaltsumme, gesetzliche und freiwillige Sozialkosten

Vorleistungen insgesamt

Materialverbrauch, Einsatz an Handelsware, Kosten für Lohnarbeiten, Kosten für sonstige industrielle/handwerkliche Dienstleistungen, Mieten und Pachten, Sonstige Kosten

Sonstige Vorleistungen

Kosten für sonstige industrielle/handwerkliche Dienstleistungen, Mieten und Pachten, Sonstige Kosten

Indirekte Steuern

Umsatzsteuer minus Vorsteuer (ohne Vorsteuer auf den Käufen von Sachanlagen) sowie Kostensteuern ohne Vermögensteuer

Sonstige indirekte Steuern

Kostensteuern ohne Vermögensteuer

*) Siehe auch Fragebogen und Erläuterungen im Anhang.

Ableitung der Leistungsgrößen bei Unternehmen mit 20 und mehr Beschäftigten 2014

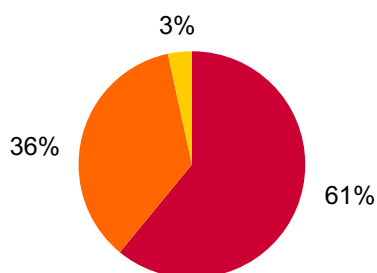
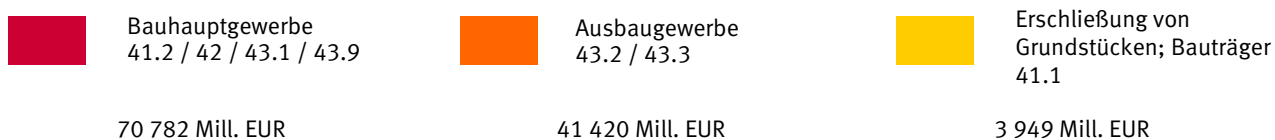
Baugewerbe

Mill. EUR

Verbrauch an Roh-, Hilfs- und Betriebsstoffen ohne Ust.		33 094		Brutto- produktions- wert ohne Ust.	Jahresbau- leistung	Umsatz aus abge- rechneten Bauleistungen ohne Ust.	67 354
Einsatz an Handelsware ohne Ust.		652				Bestands- veränderung an Bauten	1 530
Kosten für Fremd- und Nachunternehmerleistungen ohne Ust.		29 416				Selbsterstellte Bauleistungen	116
Kosten für sonstige industrielle/handwerkliche Dienstleistungen (nur fremde Leistungen) ohne Ust.	1 450	Netto- produktions- wert ohne Ust.				Umsatz aus sonstigen eigenen Erzeugnissen und aus industriellen/ handwerklichen Dienstleistungen ohne Ust.	45 137
Mieten und Pachten ohne Ust.	3 252				Umsatz aus Handelsware ohne Ust.	867	
Sonstige Kosten ohne Ust.	6 361				Umsatz aus sonstigen nicht- industriellen/ nichthandwerklichen Tätigkeiten ohne Ust.	955	
Sonstige indirekte Steuern ohne Ust. abzüglich Subventionen für die laufende Produktion	839				Bestandsveränderung an unfertigen und fertigen Erzeugnissen aus sonstiger eigener Produktion	153	
Abschreibungen	1 984	Bruttowert- schöpfung zu Faktorkosten	52 989	116 151	Selbsterstellte Maschinen (einschl. an Maschinen selbstdurchgeführter Großreparaturen) soweit aktiviert	38	
Nettowertschöpfung zu Faktorkosten	39 101						
darunter:							
- Entgelte	32 625				41 086		
- Fremdkapitalzinsen	569						

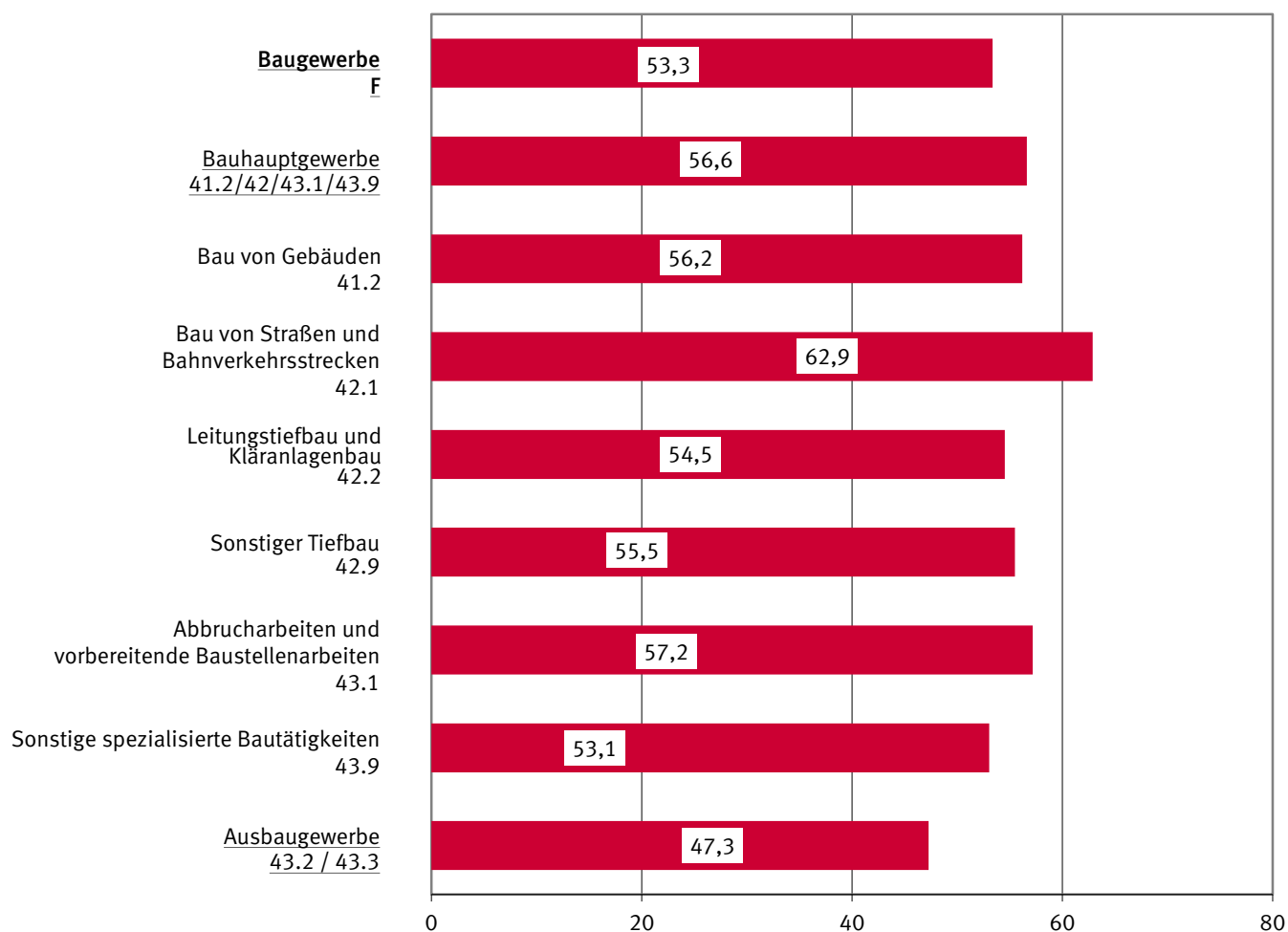
Bruttoproduktionswert im Baugewerbe 2014

Anteil der Gruppen



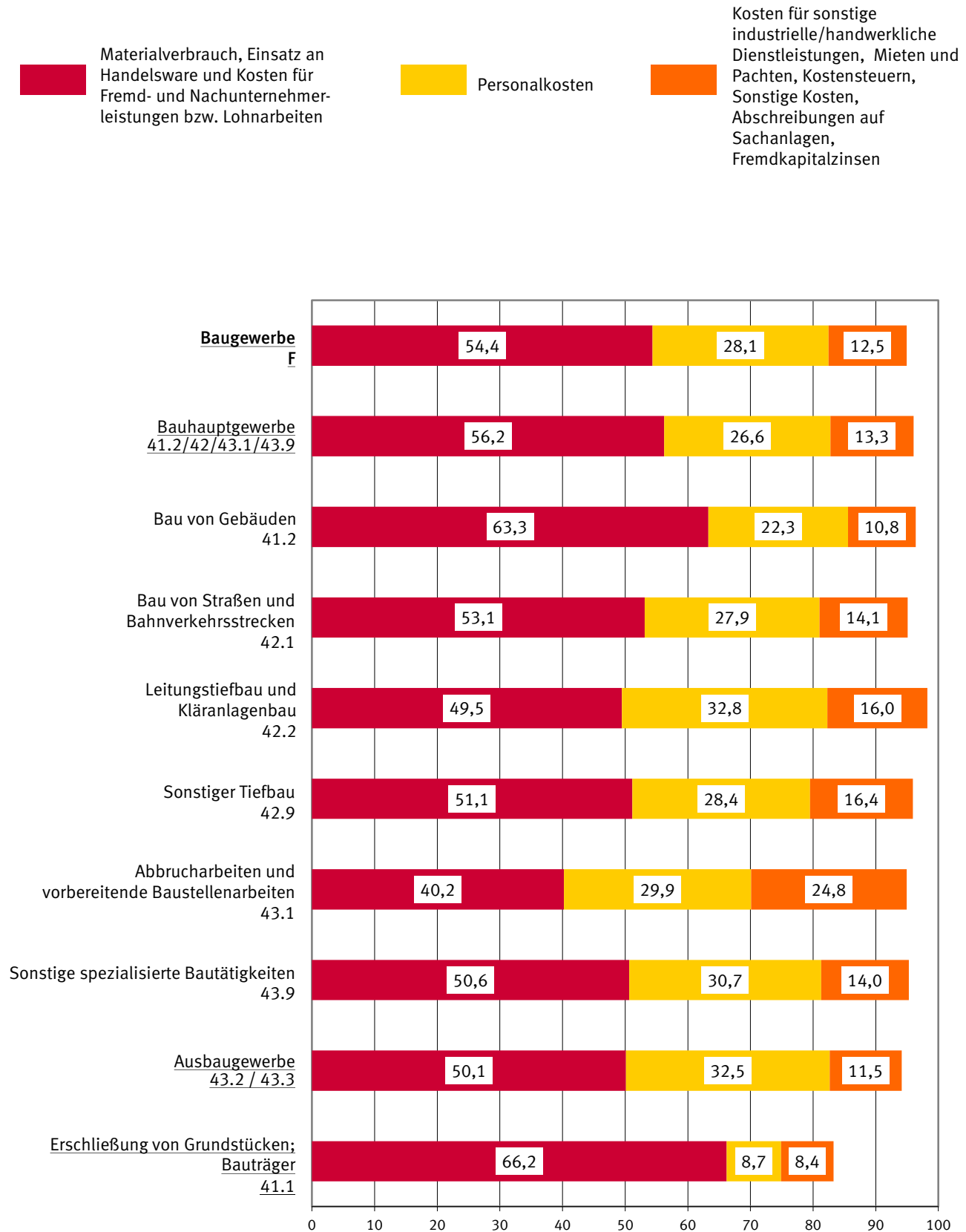
Bruttowertschöpfung zu Faktorkosten je Beschäftigten im Baugewerbe 2014 in 1 000 EUR

Ausgewählte Wirtschaftszweige



Ausgewählte Kosten im Baugewerbe 2014

Anteil am Bruttoproduktionswert in Prozent



1 Zusammenfassende Übersicht

Bruttoproduktionswert, Nettoproduktionswert und Nettowertschöpfung zu Faktorkosten im Baugewerbe 2010 - 2014

Jahr	Bruttoproduktionswert ¹⁾		Vorleistungen ^{1) 2)}	Nettoproduktionswert ¹⁾		Nettowertschöpfung zu Faktorkosten		Entgelte
	insgesamt	je Beschäftigten		insgesamt	je Beschäftigten	insgesamt	je Beschäftigten	
	1 000 EUR	EUR		1 000 EUR	EUR	1 000 EUR	EUR	

F (41/42/43) Baugewerbe

2010	96 840 345	138 022	50 906 418	45 933 927	65 468	34 151 409	48 675	27 037 276
2011	107 533 580	147 045	58 346 900	49 186 680	67 259	36 612 490	50 065	29 298 951
2012	109 789 899	145 792	60 270 276	49 519 623	65 758	36 853 852	48 939	30 763 134
2013	114 068 440	147 650	62 388 457	51 679 983	66 895	38 285 683	49 557	32 103 485
2014	116 151 051	150 819	63 162 445	52 988 606	68 804	39 101 302	50 772	32 625 034
Veränderung gegenüber dem Vorjahr in %								
2011	+ 11,0	+ 6,5	+ 14,6	+ 7,1	+ 2,7	+ 7,2	+ 2,9	+ 8,4
2012	+ 2,1	- 0,9	+ 3,3	+ 0,7	- 2,2	+ 0,7	- 2,2	+ 5,0
2013	+ 3,9	+ 1,3	+ 3,5	+ 4,4	+ 1,7	+ 3,9	+ 1,3	+ 4,4
2014	+ 1,8	+ 2,1	+ 1,2	+ 2,5	+ 2,9	+ 2,1	+ 2,5	+ 1,6

nach Wirtschaftszweigen

41.2 / 42 / 43.1 / 43.9 Bauhauptgewerbe

(Bau von Gebäuden, Bau von Straßen und Bahnverkehrsstrecken, Leitungstiefbau und Kläranlagenbau, Sonstiger Tiefbau, Abbrucharbeiten und vorbereitende Baustellenarbeiten, Sonstige spezialisierte Bautätigkeiten)

2010	58 860 902	150 719	32 033 066	26 827 837	68 695	19 111 387	48 936	16 126 414
2011	65 807 643	162 886	37 078 866	28 728 777	71 109	20 591 138	50 967	17 442 163
2012	66 934 866	162 550	37 975 164	28 959 703	70 328	20 616 096	50 066	18 005 151
2013	69 542 264	164 723	39 329 244	30 213 020	71 565	21 327 243	50 517	18 738 633
2014	70 782 373	171 510	39 784 597	30 997 776	75 110	21 939 660	53 161	18 804 042
Veränderung gegenüber dem Vorjahr in %								
2011	+ 11,8	+ 8,1	+ 15,8	+ 7,1	+ 3,5	+ 7,7	+ 4,1	+ 8,2
2012	+ 1,7	- 0,2	+ 2,4	+ 0,8	- 1,1	+ 0,1	- 1,8	+ 3,2
2013	+ 3,9	+ 1,3	+ 3,6	+ 4,3	+ 1,8	+ 3,4	+ 0,9	+ 4,1
2014	+ 1,8	+ 4,1	+ 1,2	+ 2,6	+ 5,0	+ 2,9	+ 5,2	+ 0,3

41.2 Bau von Gebäuden

2010	23 911 546	169 867	14 198 028	9 713 518	69 005	7 243 475	51 457	5 907 287
2011	26 894 604	182 865	16 690 645	10 203 958	69 380	7 599 232	51 670	6 406 798
2012	27 688 945	187 136	17 413 401	10 275 544	69 447	7 670 146	51 839	6 527 424
2013	29 926 844	192 818	18 849 730	11 077 114	71 369	8 166 964	52 619	6 915 033
2014	30 534 573	203 168	19 317 635	11 216 939	74 634	8 055 015	53 596	6 816 475
Veränderung gegenüber dem Vorjahr in %								
2011	+ 12,5	+ 7,7	+ 17,6	+ 5,0	+ 0,5	+ 4,9	+ 0,4	+ 8,5
2012	+ 3,0	+ 2,3	+ 4,3	+ 0,7	+ 0,1	+ 0,9	+ 0,3	+ 1,9
2013	+ 8,1	+ 3,0	+ 8,2	+ 7,8	+ 2,8	+ 6,5	+ 1,5	+ 5,9
2014	+ 2,0	+ 5,4	+ 2,5	+ 1,3	+ 4,6	- 1,4	+ 1,9	- 1,4

42.1 Bau von Straßen und Bahnverkehrsstrecken

2010	13 254 922	158 036	7 066 720	6 188 202	73 781	4 264 561	50 846	3 605 556
2011	14 453 221	171 946	7 886 360	6 566 861	78 124	4 602 494	54 755	3 827 071
2012	14 262 524	165 911	7 604 808	6 657 716	77 447	4 571 177	53 175	3 971 896
2013	14 318 422	168 977	7 503 227	6 815 195	80 429	4 688 233	55 328	3 947 253
2014	14 453 231	175 909	7 677 777	6 775 454	82 464	4 808 216	58 520	4 032 363
Veränderung gegenüber dem Vorjahr in %								
2011	+ 9,0	+ 8,8	+ 11,6	+ 6,1	+ 5,9	+ 7,9	+ 7,7	+ 6,1
2012	- 1,3	- 3,5	- 3,6	+ 1,4	- 0,9	- 0,7	- 2,9	+ 3,8
2013	+ 0,4	+ 1,8	- 1,3	+ 2,4	+ 3,9	+ 2,6	+ 4,0	- 0,6
2014	+ 0,9	+ 4,1	+ 2,3	- 0,6	+ 2,5	+ 2,6	+ 5,8	+ 2,2

1) Ohne Umsatzsteuer.

2) Materialverbrauch, Einsatz an Handelsware und Kosten für Fremd- und Nachunternehmerleistungen bzw. Lohnarbeiten im Bereich Bauinstallation und sonstiges Baugewerbe.

1 Zusammenfassende Übersicht

Bruttoproduktionswert, Nettoproduktionswert und Nettowertschöpfung zu Faktorkosten im Baugewerbe 2010 - 2014

Jahr	Bruttoproduktionswert ¹⁾		Vorleistungen ^{1) 2)}	Nettoproduktionswert ¹⁾		Nettowertschöpfung zu Faktorkosten		Entgelte
	insgesamt	je Beschäftigten		insgesamt	je Beschäftigten	insgesamt	je Beschäftigten	
	1 000 EUR	EUR	1 000 EUR		EUR	1 000 EUR	EUR	
42.2 Leitungstiefbau und Kläranlagenbau								
2010	6 352 323	125 870	3 058 431	3 293 892	65 268	2 250 821	44 600	2 096 866
2011	7 387 356	136 604	3 761 970	3 625 386	67 039	2 523 274	46 660	2 333 566
2012	7 543 141	138 850	3 876 539	3 666 602	67 493	2 502 997	46 074	2 451 291
2013	7 268 221	135 399	3 797 378	3 470 843	64 658	2 363 016	44 020	2 406 073
2014	7 059 196	143 833	3 493 360	3 565 836	72 655	2 469 924	50 325	2 315 740
Veränderung gegenüber dem Vorjahr in %								
2011	+ 16,3	+ 8,5	+ 23,0	+ 10,1	+ 2,7	+ 12,1	+ 4,6	+ 11,3
2012	+ 2,1	+ 1,6	+ 3,0	+ 1,1	+ 0,7	- 0,8	- 1,3	+ 5,0
2013	- 3,6	- 2,5	- 2,0	- 5,3	- 4,2	- 5,6	- 4,5	- 1,8
2014	- 2,9	+ 6,2	- 8,0	+ 2,7	+ 12,4	+ 4,5	+ 14,3	- 3,8
42.9 Sonstiger Tiefbau								
2010	2 431 129	130 241	1 279 813	1 151 317	61 679	791 979	42 428	727 099
2011	2 723 510	148 774	1 420 108	1 303 401	71 199	916 045	50 040	754 225
2012	3 021 686	149 079	1 668 746	1 352 940	66 749	918 089	45 295	858 967
2013	3 289 343	151 206	1 866 552	1 422 792	65 404	936 784	43 063	953 107
2014	4 000 346	156 343	2 045 312	1 955 034	76 407	1 320 075	51 592	1 135 963
Veränderung gegenüber dem Vorjahr in %								
2011	+ 12,0	+ 14,2	+ 11,0	+ 13,2	+ 15,4	+ 15,7	+ 17,9	+ 3,7
2012	+ 10,9	+ 0,2	+ 17,5	+ 3,8	- 6,3	+ 0,2	- 9,5	+ 13,9
2013	+ 8,9	+ 1,4	+ 11,9	+ 5,2	- 2,0	+ 2,0	- 4,9	+ 11,0
2014	+ 21,6	+ 3,4	+ 9,6	+ 37,4	+ 16,8	+ 40,9	+ 19,8	+ 19,2
43.1 Abbrucharbeiten und vorbereitende Baustellenarbeiten								
2010	1 698 873	126 161	651 454	1 047 419	77 783	654 997	48 641	571 957
2011	1 940 463	142 503	768 923	1 171 540	86 035	735 796	54 035	596 282
2012	1 990 468	140 719	879 256	1 111 212	78 559	663 586	46 913	577 341
2013	2 081 307	146 241	888 168	1 193 139	83 835	711 680	50 006	677 334
2014	2 024 066	146 005	813 843	1 210 223	87 299	721 714	52 060	605 099
Veränderung gegenüber dem Vorjahr in %								
2011	+ 14,2	+ 13,0	+ 18,0	+ 11,9	+ 10,6	+ 12,3	+ 11,1	+ 4,3
2012	+ 2,6	- 1,3	+ 14,3	- 5,1	- 8,7	- 9,8	- 13,2	- 3,2
2013	+ 4,6	+ 3,9	+ 1,0	+ 7,4	+ 6,7	+ 7,2	+ 6,6	+ 17,3
2014	- 2,8	- 0,2	- 8,4	+ 1,4	+ 4,1	+ 1,4	+ 4,1	- 10,7
43.9 Sonstige spezialisierte Bautätigkeiten								
2010	11 212 109	134 604	5 778 620	5 433 490	65 230	3 905 554	46 887	3 217 650
2011	12 408 490	142 827	6 550 860	5 857 630	67 424	4 214 298	48 508	3 524 221
2012	12 428 104	139 463	6 532 414	5 895 689	66 159	4 290 100	48 142	3 618 230
2013	12 658 127	136 744	6 424 190	6 233 937	67 344	4 460 566	48 187	3 839 833
2014	12 710 961	138 590	6 436 671	6 274 290	68 410	4 564 715	49 770	3 898 402
Veränderung gegenüber dem Vorjahr in %								
2011	+ 10,7	+ 6,1	+ 13,4	+ 7,8	+ 3,4	+ 7,9	+ 3,5	+ 9,5
2012	+ 0,2	- 2,4	- 0,3	+ 0,6	- 1,9	+ 1,8	- 0,8	+ 2,7
2013	+ 1,9	- 1,9	- 1,7	+ 5,7	+ 1,8	+ 4,0	+ 0,1	+ 6,1
2014	+ 0,4	+ 1,4	+ 0,2	+ 0,6	+ 1,6	+ 2,3	+ 3,3	+ 1,5

1) Ohne Umsatzsteuer.

2) Materialverbrauch, Einsatz an Handelsware und Kosten für Fremd- und Nachunternehmerleistungen bzw. Lohnarbeiten im Bereich Bauinstallation und sonstiges Baugewerbe.

1 Zusammenfassende Übersicht

Bruttoproduktionswert, Nettoproduktionswert und Nettowertschöpfung zu Faktorkosten im Baugewerbe 2010 - 2014

Jahr	Bruttoproduktionswert ¹⁾		Vorleistungen ^{1) 2)}	Nettoproduktionswert ¹⁾		Nettowertschöpfung zu Faktorkosten		Entgelte
	insgesamt	je Beschäftigten		insgesamt	je Beschäftigten	insgesamt	je Beschäftigten	
	1 000 EUR	EUR		1 000 EUR	EUR	1 000 EUR	EUR	

43.2 / 43.3 Ausbaugewerbe

(Bauinstallation, Sonstiger Ausbau)

2010	36 022 635	117 122	17 864 288	18 158 346	59 039	14 335 951	46 611	10 723 266
2011	39 042 559	120 791	19 923 350	19 119 209	59 151	14 932 915	46 200	11 636 985
2012	39 695 886	118 006	20 443 254	19 252 632	57 233	15 175 834	45 114	12 479 186
2013	40 875 733	118 530	20 845 598	20 030 135	58 082	15 790 134	45 787	13 041 430
2014	41 420 135	117 775	20 763 474	20 656 660	58 736	16 098 119	45 774	13 478 206
Veränderung gegenüber dem Vorjahr in %								
2011	+ 8,4	+ 3,1	+ 11,5	+ 5,3	+ 0,2	+ 4,2	- 0,9	+ 8,5
2012	+ 1,7	- 2,3	+ 2,6	+ 0,7	- 3,2	+ 1,6	- 2,4	+ 7,2
2013	+ 3,0	+ 0,4	+ 2,0	+ 4,0	+ 1,5	+ 4,0	+ 1,5	+ 4,5
2014	+ 1,3	- 0,6	- 0,4	+ 3,1	+ 1,1	+ 2,0	- 0,0	+ 3,3

43.2 Bauinstallation

2010	28 256 852	126 054	14 193 910	14 062 942	62 735	11 079 068	49 424	7 986 445
2011	30 826 216	129 529	15 837 653	14 988 563	62 981	11 741 705	49 338	8 749 144
2012	31 226 916	125 550	16 354 301	14 872 615	59 796	11 796 214	47 427	9 404 885
2013	32 037 780	124 797	16 484 241	15 553 538	60 586	12 326 112	48 014	9 943 500
2014	32 406 274	123 476	16 235 943	16 170 332	61 613	12 623 403	48 098	10 288 975
Veränderung gegenüber dem Vorjahr in %								
2011	+ 9,1	+ 2,8	+ 11,6	+ 6,6	+ 0,4	+ 6,0	- 0,2	+ 9,5
2012	+ 1,3	- 3,1	+ 3,3	- 0,8	- 5,1	+ 0,5	- 3,9	+ 7,5
2013	+ 2,6	- 0,6	+ 0,8	+ 4,6	+ 1,3	+ 4,5	+ 1,2	+ 5,7
2014	+ 1,2	- 1,1	- 1,5	+ 4,0	+ 1,7	+ 2,4	+ 0,2	+ 3,5

43.3 Sonstiger Ausbau

2010	7 765 783	93 115	3 670 379	4 095 404	49 106	3 256 884	39 051	2 736 821
2011	8 216 343	96 392	4 085 697	4 130 646	48 460	3 191 210	37 439	2 887 840
2012	8 468 970	96 603	4 088 953	4 380 017	49 961	3 379 620	38 550	3 074 300
2013	8 837 954	100 275	4 361 357	4 476 597	50 791	3 464 022	39 303	3 097 930
2014	9 013 861	101 008	4 527 532	4 486 329	50 273	3 474 717	38 937	3 189 231
Veränderung gegenüber dem Vorjahr in %								
2011	+ 5,8	+ 3,5	+ 11,3	+ 0,9	- 1,3	- 2,0	- 4,1	+ 5,5
2012	+ 3,1	+ 0,2	+ 0,1	+ 6,0	+ 3,1	+ 5,9	+ 3,0	+ 6,5
2013	+ 4,4	+ 3,8	+ 6,7	+ 2,2	+ 1,7	+ 2,5	+ 2,0	+ 0,8
2014	+ 2,0	+ 0,7	+ 3,8	+ 0,2	- 1,0	+ 0,3	- 0,9	+ 2,9

41.2 / 42 / 43.1 / 43.9 Bauhauptgewerbe

(Bau von Gebäuden, Bau von Straßen und Bahnverkehrsstrecken, Leitungstiefbau und Kläranlagenbau, Sonstiger Tiefbau, Abbrucharbeiten und vorbereitende Baustellenarbeiten, Sonstige spezialisierte Bautätigkeiten)

nach Beschäftigtengrößenklassen

Unternehmen mit 20 bis 49 Beschäftigten

2010	15 419 362	113 041	7 530 763	7 888 598	57 832	5 948 087	43 606	4 900 914
2011	17 623 390	123 931	8 805 145	8 818 245	62 012	6 700 740	47 121	5 345 586
2012	18 344 363	124 737	9 299 081	9 045 282	61 506	6 849 966	46 578	5 589 662
2013	18 457 904	124 545	9 329 757	9 128 147	61 592	6 887 352	46 472	5 716 743
2014	19 440 240	128 840	9 760 493	9 679 747	64 152	7 288 152	48 302	5 983 840
Veränderung gegenüber dem Vorjahr in %								
2011	+ 14,3	+ 9,6	+ 16,9	+ 11,8	+ 7,2	+ 12,7	+ 8,1	+ 9,1
2012	+ 4,1	+ 0,7	+ 5,6	+ 2,6	- 0,8	+ 2,2	- 1,2	+ 4,6
2013	+ 0,6	- 0,2	+ 0,3	+ 0,9	+ 0,1	+ 0,5	- 0,2	+ 2,3
2014	+ 5,3	+ 3,4	+ 4,6	+ 6,0	+ 4,2	+ 5,8	+ 3,9	+ 4,7

1) Ohne Umsatzsteuer.

2) Materialverbrauch, Einsatz an Handelsware und Kosten für Fremd- und Nachunternehmerleistungen bzw. Lohnarbeiten im Bereich Bauinstallation und sonstiges Baugewerbe.

1 Zusammenfassende Übersicht

Bruttoproduktionswert, Nettoproduktionswert und Nettowertschöpfung zu Faktorkosten im Baugewerbe 2010 - 2014

Jahr	Bruttoproduktionswert ¹⁾		Vorleistungen ^{1) 2)}	Nettoproduktionswert ¹⁾		Nettowertschöpfung zu Faktorkosten		Entgelte
	insgesamt	je Beschäftigten		insgesamt	je Beschäftigten	insgesamt	je Beschäftigten	
	1 000 EUR	EUR	1 000 EUR	EUR	1 000 EUR	EUR	1 000 EUR	
Unternehmen mit 50 bis 99 Beschäftigten								
2010	11 574 066	135 933	6 356 905	5 217 161	61 274	3 803 559	44 671	3 321 085
2011	13 038 155	147 330	7 256 939	5 781 216	65 327	4 238 076	47 890	3 614 329
2012	13 537 801	151 019	7 540 559	5 997 242	66 901	4 354 526	48 576	3 721 865
2013	13 923 657	150 780	7 649 985	6 273 671	67 938	4 588 450	49 689	3 944 844
2014	14 142 088	154 761	7 664 795	6 477 293	70 883	4 675 026	51 160	3 965 088
Veränderung gegenüber dem Vorjahr in %								
2011	+ 12,6	+ 8,4	+ 14,2	+ 10,8	+ 6,6	+ 11,4	+ 7,2	+ 8,8
2012	+ 3,8	+ 2,5	+ 3,9	+ 3,7	+ 2,4	+ 2,7	+ 1,4	+ 3,0
2013	+ 2,9	- 0,2	+ 1,5	+ 4,6	+ 1,5	+ 5,4	+ 2,3	+ 6,0
2014	+ 1,6	+ 2,6	+ 0,2	+ 3,2	+ 4,3	+ 1,9	+ 3,0	+ 0,5
Unternehmen mit 100 bis 499 Beschäftigten								
2010	19 461 605	170 220	11 013 405	8 448 200	73 892	5 869 303	51 336	5 076 124
2011	21 567 442	183 770	12 590 253	8 977 189	76 492	6 301 022	53 689	5 412 933
2012	21 833 996	185 185	12 992 068	8 841 929	74 993	6 127 182	51 968	5 524 042
2013	23 250 479	193 657	13 755 463	9 495 015	79 086	6 543 135	54 499	5 715 250
2014	23 564 473	197 606	13 958 788	9 605 685	80 551	6 713 808	56 300	5 969 935
Veränderung gegenüber dem Vorjahr in %								
2011	+ 10,8	+ 8,0	+ 14,3	+ 6,3	+ 3,5	+ 7,4	+ 4,6	+ 6,6
2012	+ 1,2	+ 0,8	+ 3,2	- 1,5	- 2,0	- 2,8	- 3,2	+ 2,1
2013	+ 6,5	+ 4,6	+ 5,9	+ 7,4	+ 5,5	+ 6,8	+ 4,9	+ 3,5
2014	+ 1,4	+ 2,0	+ 1,5	+ 1,2	+ 1,9	+ 2,6	+ 3,3	+ 4,5
Unternehmen mit 500 und mehr Beschäftigten								
2010	12 405 870	226 991	7 131 993	5 273 877	96 496	3 490 437	63 865	2 828 291
2011	13 578 656	242 696	8 426 529	5 152 127	92 086	3 351 301	59 899	3 069 314
2012	13 218 706	231 218	8 143 455	5 075 250	88 775	3 284 421	57 450	3 169 583
2013	13 910 225	225 922	8 594 039	5 316 186	86 342	3 308 306	53 732	3 361 797
2014	13 635 573	266 408	8 400 521	5 235 052	102 281	3 262 674	63 745	2 885 178
Veränderung gegenüber dem Vorjahr in %								
2011	+ 9,5	+ 6,9	+ 18,2	- 2,3	- 4,6	- 4,0	- 6,2	+ 8,5
2012	- 2,7	- 4,7	- 3,4	- 1,5	- 3,6	- 2,0	- 4,1	+ 3,3
2013	+ 5,2	- 2,3	+ 5,5	+ 4,7	- 2,7	+ 0,7	- 6,5	+ 6,1
2014	- 2,0	+ 17,9	- 2,3	- 1,5	+ 18,5	- 1,4	+ 18,6	- 14,2

1) Ohne Umsatzsteuer.

2) Materialverbrauch, Einsatz an Handelsware und Kosten für Fremd- und Nachunternehmerleistungen bzw. Lohnarbeiten im Bereich Bauinstallation und sonstiges Baugewerbe.

2 Entstehung der Bruttowertschöpfung zu Faktorkosten und zu Marktpreisen

Entstehung der Nettowertschöpfung zu Faktorkosten 2014

nach Beschäftigtengrößenklassen in 1 000 Euro

Beschäftigte von... bis...	Brutto- produktions- wert ¹⁾	Vorleistungen insgesamt ¹⁾	Bruttowert- schöpfung ^{1) 2)} (Sp. 1 - 2)	sonstige indirekte Steuern ¹⁾	Subventionen	sonstige indirekte Steuern ¹⁾ abzüglich Subventionen	Bruttowert- schöpfung zu Faktorkosten (Sp. 3 - 6)
	1	2	3	4	5	6	7
F (41/42/43) Baugewerbe							
20 - 49	39 857 377	23 645 104	16 212 274	370 749	9 744	361 005	15 851 269
50 - 99	24 041 238	15 075 608	8 965 630	197 440	7 087	190 354	8 775 276
100 - 249	22 846 718	14 982 722	7 863 996	156 142	1 837	154 305	7 709 691
250 - 499	11 438 401	7 904 817	3 533 584	53 940	164	53 776	3 479 808
500 - 999	6 509 287	4 475 080	2 034 207	39 453	309	39 144	1 995 063
1 000 und mehr	11 458 029	8 142 764	3 315 265	40 665	–	40 665	3 274 599
Insgesamt	116 151 051	74 226 095	41 924 956	858 390	19 141	839 249	41 085 707
41 Hochbau							
20 - 49	10 160 488	6 832 453	3 328 035	74 951	5 711	69 240	3 258 795
50 - 99	6 944 438	4 845 581	2 098 857	50 037	5 424	44 612	2 054 244
100 - 249	7 459 562	5 237 723	2 221 839	43 813	1 511	42 302	2 179 537
250 - 499	4 140 214	3 188 951	951 263	15 404	–	15 404	935 859
500 - 999	2 966 992	2 196 114	770 879	20 073	–	20 073	750 806
1 000 und mehr	2 811 423	2 431 352	380 071	18 530	–	18 530	361 541
Insgesamt	34 483 117	24 732 173	9 750 943	222 806	12 646	210 160	9 540 783
41.1 Erschließung von Grundstücken; Baulastträger							
20 - 49	1 782 415	1 409 646	372 769	14 024	186	13 838	358 931
50 - 99	882 728	610 866	271 862	9 010	–	9 010	262 852
100 und mehr	1 283 401	799 848	483 553	10 192	33	10 159	473 394
Insgesamt	3 948 543	2 820 359	1 128 184	33 227	219	33 008	1 095 176
41.10.3 Baulastträger für Wohngebäude							
20 - 49	1 643 721	1 270 980	372 742	12 576	186	12 391	360 351
50 und mehr	1 870 187	1 237 890	632 297	18 817	33	18 784	613 513
Insgesamt	3 513 908	2 508 869	1 005 039	31 393	219	31 174	973 864
41.2 Bau von Gebäuden							
20 - 49	8 378 073	5 422 807	2 955 266	60 927	5 526	55 401	2 899 865
50 - 99	6 061 710	4 234 716	1 826 995	41 026	5 424	35 602	1 791 393
100 - 249	6 176 161	4 437 875	1 738 286	33 620	1 477	32 143	1 706 143
250 - 499	4 140 214	3 188 951	951 263	15 404	–	15 404	935 859
500 - 999	2 966 992	2 196 114	770 879	20 073	–	20 073	750 806
1 000 und mehr	2 811 423	2 431 352	380 071	18 530	–	18 530	361 541
Insgesamt	30 534 573	21 911 814	8 622 759	189 580	12 427	177 153	8 445 607
41.20.1 Bau von Gebäuden (ohne Fertigteilbau)							
20 - 49	8 190 719	5 286 687	2 904 032	59 914	5 526	54 389	2 849 643
50 - 99	5 869 472	4 099 183	1 770 289	39 957	5 368	34 589	1 735 700
100 - 249	5 918 767	4 248 897	1 669 870	31 308	1 477	29 830	1 640 039
250 - 499	3 773 220	2 914 247	858 973	14 717	–	14 717	844 256
500 und mehr	5 368 604	4 324 837	1 043 767	36 515	–	36 515	1 007 252
Insgesamt	29 120 781	20 873 850	8 246 931	182 411	12 371	170 040	8 076 891
41.20.2 Errichtung von Fertigteilbauten							
20 - 49	187 354	136 120	51 234	1 013	–	1 013	50 221
50 - 99	192 238	135 533	56 705	1 069	56	1 013	55 692
100 und mehr	1 034 200	766 312	267 889	5 087	–	5 087	262 802
Insgesamt	1 413 792	1 037 964	375 828	7 168	56	7 112	368 716

1) Ohne Umsatzsteuer.

2) Im Baugewerbe identisch mit der Bruttowertschöpfung ohne sämtliche auf den Erzeugnissen lastenden Steuern.

2 Entstehung der Bruttowertschöpfung zu Faktorkosten und zu Marktpreisen

Entstehung der Nettowertschöpfung zu Faktorkosten 2014

nach Beschäftigtengrößenklassen in 1 000 Euro

Beschäftigte von... bis...	Abschreibungen	Nettowertschöpfung zu Faktorkosten		indirekte Steuern abzüglich Subventionen	Brutto- wertschöpfung zu Marktpreisen (Sp. 7 + 11)
		insgesamt (Sp. 7 - 8)	Entgelte aus unselbständiger Arbeit ³⁾		
	8	9	10	11	12
F (41/42/43) Baugewerbe					
20 - 49	644 740	15 206 529	12 388 974	3 012 029	18 863 298
50 - 99	383 737	8 391 539	6 825 088	1 747 924	10 523 201
100 - 249	428 565	7 281 127	5 990 671	1 637 158	9 346 849
250 - 499	197 308	3 282 500	2 807 183	817 116	4 296 924
500 - 999	99 478	1 895 585	1 584 602	502 332	2 497 395
1 000 und mehr	230 577	3 044 022	3 028 517	805 217	4 079 816
Insgesamt	1 984 406	39 101 302	32 625 034	8 521 776	49 607 483
41 Hochbau					
20 - 49	111 109	3 147 687	2 466 525	831 034	4 089 830
50 - 99	78 584	1 975 661	1 493 536	594 653	2 648 897
100 - 249	108 509	2 071 028	1 530 996	593 591	2 773 128
250 - 499	52 569	883 291	791 377	376 083	1 311 942
500 - 999	33 632	717 174	446 697	258 317	1 009 122
1 000 und mehr	37 844	323 698	430 131	270 661	632 202
Insgesamt	422 246	9 118 537	7 159 261	2 924 338	12 465 121
41.1 Erschließung von Grundstücken; Bauträger					
20 - 49	9 452	349 479	172 533	68 177	427 108
50 - 99	6 925	255 926	82 061	53 501	316 353
100 und mehr	15 277	458 117	88 193	67 506	540 900
Insgesamt	31 654	1 063 522	342 786	189 184	1 284 361
41.10.3 Bauträger für Wohngebäude					
20 - 49	6 957	353 394	146 088	65 915	426 267
50 und mehr	21 828	591 685	147 121	118 763	732 276
Insgesamt	28 785	945 079	293 209	184 678	1 158 542
41.2 Bau von Gebäuden					
20 - 49	101 657	2 798 208	2 293 992	762 857	3 662 722
50 - 99	71 658	1 719 734	1 411 475	541 152	2 332 545
100 - 249	93 232	1 612 912	1 442 803	526 085	2 232 228
250 - 499	52 569	883 291	791 377	376 083	1 311 942
500 - 999	33 632	717 174	446 697	258 317	1 009 122
1 000 und mehr	37 844	323 698	430 131	270 661	632 202
Insgesamt	390 591	8 055 015	6 816 475	2 735 154	11 180 760
41.20.1 Bau von Gebäuden (ohne Fertigteilbau)					
20 - 49	99 349	2 750 294	2 247 891	753 942	3 603 586
50 - 99	68 577	1 667 123	1 366 162	532 601	2 268 301
100 - 249	87 344	1 552 696	1 384 854	497 126	2 137 166
250 - 499	49 492	794 764	735 082	329 936	1 174 192
500 und mehr	66 368	940 884	785 039	506 755	1 514 007
Insgesamt	371 130	7 705 761	6 519 028	2 620 361	10 697 252
41.20.2 Errichtung von Fertigteilbauten					
20 - 49	2 308	47 914	46 101	8 915	59 136
50 - 99	3 081	52 611	45 313	8 551	64 243
100 und mehr	14 072	248 730	206 033	97 326	360 129
Insgesamt	19 462	349 254	297 447	114 792	483 508

3) Kann größer sein als die Nettowertschöpfung zu Faktorkosten, ist jedoch im allgemeinen kleiner.

2 Entstehung der Bruttowertschöpfung zu Faktorkosten und zu Marktpreisen

Entstehung der Nettowertschöpfung zu Faktorkosten 2014

nach Beschäftigtengrößenklassen in 1 000 Euro

Beschäftigte von... bis...	Brutto- produktions- wert ¹⁾	Vorleistungen insgesamt ¹⁾	Bruttowert- schöpfung ^{1) 2)} (Sp. 1 - 2)	sonstige indirekte Steuern ¹⁾	Subventionen	sonstige indirekte Steuern ¹⁾ abzüglich Subventionen	Bruttowert- schöpfung zu Faktorkosten (Sp. 3 - 6)
	1	2	3	4	5	6	7
42 Tiefbau							
20 - 49	4 904 969	2 783 643	2 121 327	47 223	542	46 681	2 074 646
50 - 99	4 976 982	2 989 553	1 987 429	41 774	192	41 582	1 945 847
100 - 249	6 578 330	4 244 694	2 333 636	50 132	105	50 028	2 283 608
250 - 499	2 918 163	1 922 430	995 734	12 868	49	12 820	982 914
500 - 999	1 769 985	1 178 392	591 593	10 096	42	10 054	581 539
1 000 und mehr	4 364 343	2 963 367	1 400 976	6 569	–	6 569	1 394 407
Insgesamt	25 512 773	16 082 078	9 430 694	168 663	930	167 733	9 262 961
42.1 Bau von Straßen und Bahnverkehrsstrecken							
20 - 49	2 061 831	1 213 373	848 458	17 190	–	17 190	831 268
50 - 99	2 297 431	1 367 777	929 654	16 268	19	16 249	913 405
100 - 249	3 956 622	2 603 653	1 352 969	25 530	89	25 442	1 327 527
250 - 499	1 660 704	1 105 713	554 991	8 274	–	8 274	546 716
500 und mehr	4 476 644	2 917 640	1 559 004	10 395	21	10 374	1 548 630
Insgesamt	14 453 231	9 208 155	5 245 076	77 658	129	77 529	5 167 547
42.11 Bau von Straßen							
20 - 49	1 766 623	1 049 651	716 972	14 350	–	14 350	702 621
50 - 99	1 936 712	1 159 341	777 371	13 673	19	13 653	763 717
100 - 249	3 194 259	2 094 720	1 099 539	22 045	89	21 956	1 077 583
250 - 499	1 403 346	943 866	459 480	6 736	–	6 736	452 744
500 und mehr	3 211 876	2 124 529	1 087 346	6 575	21	6 553	1 080 793
Insgesamt	11 512 815	7 372 108	4 140 707	63 379	129	63 250	4 077 458
42.12 Bau von Bahnverkehrsstrecken							
20 - 49	205 392	104 592	100 800	1 509	–	1 509	99 291
50 - 99	211 627	116 569	95 057	1 874	–	1 874	93 183
100 und mehr	1 320 520	809 403	511 117	6 835	–	6 835	504 283
Insgesamt	1 737 539	1 030 565	706 975	10 218	–	10 218	696 757
42.13 Brücken- und Tunnelbau							
20 - 49	89 815	59 129	30 686	1 331	–	1 331	29 355
50 - 99	149 092	91 866	57 226	721	–	721	56 505
100 und mehr	963 969	654 487	309 482	2 010	–	2 010	307 472
Insgesamt	1 202 877	805 483	397 394	4 062	–	4 062	393 333
42.2 Leitungstiefbau und Kläranlagenbau							
20 - 49	1 705 552	927 953	777 599	19 906	480	19 426	758 173
50 - 99	1 786 838	1 070 785	716 053	16 991	77	16 914	699 140
100 - 249	1 355 578	761 366	594 212	17 616	16	17 600	576 611
250 und mehr	2 211 228	1 561 035	650 193	8 625	21	8 604	641 589
Insgesamt	7 059 196	4 321 138	2 738 058	63 139	594	62 545	2 675 513
42.21 Rohrleitungstiefbau, Brunnenbau und Kläranlagenbau							
20 - 49	1 369 225	773 101	596 124	15 755	464	15 292	580 833
50 - 99	1 454 017	894 959	559 058	12 206	77	12 129	546 929
100 - 249	1 086 056	609 373	476 683	13 824	16	13 808	462 875
250 und mehr	1 842 658	1 315 124	527 534	7 210	–	7 210	520 324
Insgesamt	5 751 956	3 592 557	2 159 399	48 995	557	48 439	2 110 960
42.22 Kabelnetzleitungstiefbau							
20 - 49	336 326	154 851	181 475	4 151	16	4 134	177 341
50 - 99	332 821	175 826	156 995	4 785	–	4 785	152 210
100 und mehr	638 092	397 903	240 189	5 208	21	5 187	235 002
Insgesamt	1 307 239	728 580	578 659	14 143	37	14 106	564 553

1) Ohne Umsatzsteuer.

2) Im Baugewerbe identisch mit der Bruttowertschöpfung ohne sämtliche auf den Erzeugnissen lastenden Steuern.

2 Entstehung der Bruttowertschöpfung zu Faktorkosten und zu Marktpreisen

Entstehung der Nettowertschöpfung zu Faktorkosten 2014

nach Beschäftigtengrößenklassen in 1 000 Euro

Beschäftigte von... bis...	Abschreibungen	Nettowertschöpfung zu Faktorkosten		indirekte Steuern abzüglich Subventionen	Brutto- wertschöpfung zu Marktpreisen (Sp. 7 + 11)
		insgesamt (Sp. 7 - 8)	Entgelte aus unselbständiger Arbeit ³⁾		
	8	9	10	11	12
42 Tiefbau					
20 - 49	131 478	1 943 167	1 666 146	341 606	2 416 252
50 - 99	127 142	1 818 704	1 618 260	335 553	2 281 400
100 - 249	171 796	2 111 812	1 872 787	435 116	2 718 724
250 - 499	77 457	905 457	868 283	175 379	1 158 293
500 - 999	40 873	540 666	461 871	94 500	676 039
1 000 und mehr	115 998	1 278 409	996 719	153 504	1 547 911
Insgesamt	664 745	8 598 216	7 484 066	1 535 657	10 798 618
42.1 Bau von Straßen und Bahnverkehrsstrecken					
20 - 49	47 610	783 658	637 345	137 825	969 092
50 - 99	56 062	857 344	721 190	141 465	1 054 871
100 - 249	98 283	1 229 245	1 078 435	240 769	1 568 296
250 - 499	45 776	500 941	487 310	104 884	651 601
500 und mehr	111 600	1 437 030	1 108 082	199 659	1 748 289
Insgesamt	359 331	4 808 216	4 032 363	824 602	5 992 149
42.11 Bau von Straßen					
20 - 49	38 849	663 772	539 385	115 367	817 988
50 - 99	48 266	715 451	596 899	122 989	886 706
100 - 249	85 932	991 651	879 204	213 979	1 291 562
250 - 499	35 387	417 356	389 484	102 462	555 205
500 und mehr	75 232	1 005 561	769 540	199 404	1 280 197
Insgesamt	283 667	3 793 791	3 174 513	754 200	4 831 658
42.12 Bau von Bahnverkehrsstrecken					
20 - 49	7 647	91 644	75 422	15 124	114 415
50 - 99	5 461	87 722	81 046	11 756	104 939
100 und mehr	34 971	469 312	442 870	- 3 189	501 093
Insgesamt	48 079	648 678	599 338	23 690	720 447
42.13 Brücken- und Tunnelbau					
20 - 49	1 114	28 242	22 537	7 334	36 690
50 - 99	2 335	54 170	43 245	6 720	63 225
100 und mehr	24 137	283 335	192 730	32 657	340 129
Insgesamt	27 586	365 747	258 513	46 711	440 044
42.2 Leitungstiefbau und Kläranlagenbau					
20 - 49	54 246	703 927	651 538	139 726	897 899
50 - 99	48 287	650 853	634 765	131 450	830 589
100 - 249	45 608	531 003	501 148	106 141	682 752
250 und mehr	57 448	584 141	528 289	99 519	741 108
Insgesamt	205 589	2 469 924	2 315 740	476 836	3 152 349
42.21 Rohrleitungstiefbau, Brunnenbau und Kläranlagenbau					
20 - 49	41 870	538 963	506 040	107 041	687 874
50 - 99	38 778	508 151	508 926	97 195	644 124
100 - 249	36 148	426 727	408 464	82 997	545 871
250 und mehr	47 348	472 976	429 464	64 747	585 071
Insgesamt	164 143	1 946 817	1 852 895	351 979	2 462 939
42.22 Kabelnetzleitungstiefbau					
20 - 49	12 376	164 964	145 498	32 685	210 026
50 - 99	9 509	142 702	125 839	34 255	186 465
100 und mehr	19 561	215 441	191 508	57 917	292 918
Insgesamt	41 446	523 107	462 845	124 856	689 409

3) Kann größer sein als die Nettowertschöpfung zu Faktorkosten, ist jedoch im allgemeinen kleiner.

2 Entstehung der Bruttowertschöpfung zu Faktorkosten und zu Marktpreisen

Entstehung der Nettowertschöpfung zu Faktorkosten 2014

nach Beschäftigtengrößenklassen in 1 000 Euro

Beschäftigte von... bis...	Brutto- produktions- wert ¹⁾	Vorleistungen insgesamt ¹⁾	Bruttowert- schöpfung ^{1) 2)} (Sp. 1 - 2)	sonstige indirekte Steuern ¹⁾	Subventionen	sonstige indirekte Steuern ¹⁾ abzüglich Subventionen	Bruttowert- schöpfung zu Faktorkosten (Sp. 3 - 6)
	1	2	3	4	5	6	7
42.9 Sonstiger Tiefbau							
20 - 49	1 137 587	642 317	495 270	10 127	62	10 065	485 205
50 - 99	892 713	550 992	341 721	8 516	96	8 419	333 302
100 - 249	1 266 131	879 676	386 455	6 986	–	6 986	379 469
250 und mehr	703 915	479 800	224 115	2 238	49	2 190	221 925
Insgesamt	4 000 346	2 552 785	1 447 560	27 867	207	27 660	1 419 900
42.91 Wasserbau							
20 - 49	70 234	42 888	27 346	645	–	645	26 700
50 und mehr	306 387	204 129	102 258	953	96	857	101 401
Insgesamt	376 621	247 017	129 604	1 599	96	1 503	128 101
42.99 Sonstiger Tiefbau a. n. g.							
20 - 49	1 067 353	599 429	467 924	9 482	62	9 420	458 504
50 - 99	864 372	533 426	330 947	8 461	–	8 461	322 486
100 und mehr	1 691 999	1 172 913	519 085	8 325	49	8 277	510 809
Insgesamt	3 623 725	2 305 768	1 317 956	26 268	111	26 157	1 291 799
43 Vorbereitende Baustellenarbeiten, Bauinstallation und sonstiges Ausbaugewerbe							
20 - 49	24 791 920	14 029 008	10 762 912	248 575	3 491	245 084	10 517 828
50 - 99	12 119 819	7 240 474	4 879 345	105 629	1 470	104 159	4 775 185
100 - 249	8 808 826	5 500 305	3 308 522	62 197	222	61 975	3 246 547
250 - 499	4 380 024	2 793 436	1 586 588	25 668	115	25 553	1 561 034
500 - 999	1 772 310	1 100 575	671 735	9 284	266	9 017	662 718
1 000 und mehr	4 282 263	2 748 046	1 534 217	15 567	–	15 567	1 518 651
Insgesamt	56 155 162	33 411 843	22 743 319	466 920	5 565	461 355	22 281 963
43.1 Abbrucharbeiten und vorbereitende Baustellenarbeiten							
20 - 49	860 063	468 345	391 717	12 934	49	12 885	378 833
50 - 99	476 603	297 462	179 141	7 103	40	7 063	172 078
100 und mehr	687 400	443 146	244 255	2 675	–	2 675	241 580
Insgesamt	2 024 066	1 208 953	815 113	22 712	89	22 622	792 490
43.11 Abbrucharbeiten							
20 - 49	398 762	225 905	172 858	4 705	–	4 705	168 152
50 und mehr	465 595	331 697	133 897	2 877	40	2 837	131 060
Insgesamt	864 357	557 602	306 755	7 582	40	7 542	299 212
43.12 Vorbereitende Baustellenarbeiten							
20 - 49	435 519	232 404	203 116	7 887	49	7 838	195 277
50 - 99	255 257	151 799	103 458	5 091	–	5 091	98 367
100 und mehr	409 357	236 990	172 367	1 533	–	1 533	170 834
Insgesamt	1 100 134	621 193	478 941	14 511	49	14 462	464 479
43.13 Test- und Suchbohrung							
20 - 49	25 781	10 037	15 744	341	–	341	15 403
50 und mehr	33 794	20 121	13 673	277	–	277	13 396
Insgesamt	59 575	30 157	29 417	618	–	618	28 799
43.2 Bauinstallation							
20 - 49	13 160 687	7 473 083	5 687 604	132 618	2 543	130 075	5 557 529
50 - 99	7 039 700	4 147 960	2 891 739	63 235	727	62 508	2 829 231
100 - 249	5 476 377	3 410 157	2 066 220	40 580	218	40 362	2 025 857
250 - 499	2 677 878	1 666 809	1 011 069	15 535	113	15 422	995 647
500 - 999	1 210 768	718 966	491 803	6 912	264	6 648	485 155
1 000 und mehr	2 840 864	1 716 912	1 123 952	6 014	–	6 014	1 117 938
Insgesamt	32 406 274	19 133 887	13 272 387	264 894	3 865	261 030	13 011 357

1) Ohne Umsatzsteuer.

2) Im Baugewerbe identisch mit der Bruttowertschöpfung ohne sämtliche auf den Erzeugnissen lastenden Steuern.

2 Entstehung der Bruttowertschöpfung zu Faktorkosten und zu Marktpreisen

Entstehung der Nettowertschöpfung zu Faktorkosten 2014

nach Beschäftigtengrößenklassen in 1 000 Euro

Beschäftigte von... bis...	Abschreibungen	Nettowertschöpfung zu Faktorkosten		indirekte Steuern abzüglich Subventionen	Brutto- wertschöpfung zu Marktpreisen (Sp. 7 + 11)
		insgesamt (Sp. 7 - 8)	Entgelte aus unselbständiger Arbeit ³⁾		
	8	9	10	11	12
42.9 Sonstiger Tiefbau					
20 - 49	29 622	455 583	377 263	64 055	549 260
50 - 99	22 794	310 508	262 305	62 638	395 940
100 - 249	27 905	351 564	293 204	88 206	467 675
250 und mehr	19 504	202 421	203 191	19 320	241 245
Insgesamt	99 825	1 320 075	1 135 963	234 220	1 654 120
42.91 Wasserbau					
20 - 49	2 457	24 243	18 900	2 452	29 152
50 und mehr	8 451	92 950	77 417	10 236	111 637
Insgesamt	10 908	117 193	96 317	12 687	140 789
42.99 Sonstiger Tiefbau a. n. g.					
20 - 49	27 165	431 340	358 363	61 603	520 108
50 - 99	22 631	299 855	255 955	62 789	385 275
100 und mehr	39 121	471 688	425 328	97 140	607 948
Insgesamt	88 917	1 202 882	1 039 645	221 532	1 513 331
43 Vorbereitende Baustellenarbeiten, Bauinstallation und sonstiges Ausbaugewerbe					
20 - 49	402 153	10 115 675	8 256 303	1 839 389	12 357 217
50 - 99	178 011	4 597 174	3 713 292	817 718	5 592 904
100 - 249	148 260	3 098 287	2 586 888	608 451	3 854 998
250 - 499	67 282	1 493 752	1 147 523	265 654	1 826 689
500 - 999	24 973	637 745	676 034	149 516	812 234
1 000 und mehr	76 735	1 441 915	1 601 667	381 053	1 899 704
Insgesamt	897 415	21 384 549	17 981 707	4 061 781	26 343 745
43.1 Abbrucharbeiten und vorbereitende Baustellenarbeiten					
20 - 49	34 522	344 311	235 123	53 726	432 558
50 - 99	18 290	153 788	122 616	28 098	200 176
100 und mehr	17 965	223 615	247 360	17 075	258 655
Insgesamt	70 777	721 714	605 099	98 899	891 389
43.11 Abbrucharbeiten					
20 - 49	17 100	151 052	99 966	20 419	188 572
50 und mehr	14 521	116 539	103 145	14 653	145 713
Insgesamt	31 621	267 591	203 111	35 073	334 285
43.12 Vorbereitende Baustellenarbeiten					
20 - 49	16 250	179 027	123 969	30 181	225 458
50 - 99	9 354	89 013	65 465	15 649	114 016
100 und mehr	8 423	162 412	182 030	13 835	184 669
Insgesamt	34 027	430 452	371 464	59 665	524 144
43.13 Test- und Suchbohrung					
20 - 49	1 172	14 231	11 188	3 126	18 529
50 und mehr	3 957	9 439	19 337	1 036	14 432
Insgesamt	5 128	23 671	30 525	4 161	32 960
43.2 Bauinstallation					
20 - 49	174 618	5 382 911	4 246 649	877 149	6 434 678
50 - 99	79 178	2 750 053	2 132 935	452 511	3 281 742
100 - 249	65 663	1 960 194	1 602 163	372 144	2 398 001
250 - 499	27 321	968 326	730 231	163 519	1 159 167
500 - 999	14 674	470 481	430 705	115 480	600 635
1 000 und mehr	26 501	1 091 437	1 146 293	281 638	1 399 576
Insgesamt	387 955	12 623 403	10 288 975	2 262 442	15 273 800

3) Kann größer sein als die Nettowertschöpfung zu Faktorkosten, ist jedoch im allgemeinen kleiner.

2 Entstehung der Bruttowertschöpfung zu Faktorkosten und zu Marktpreisen

Entstehung der Nettowertschöpfung zu Faktorkosten 2014

nach Beschäftigtengrößenklassen in 1 000 Euro

Beschäftigte von... bis...	Brutto- produktions- wert ¹⁾	Vorleistungen insgesamt ¹⁾	Bruttowert- schöpfung ^{1) 2)} (Sp. 1 - 2)	sonstige indirekte Steuern ¹⁾	Subventionen	sonstige indirekte Steuern ¹⁾ abzüglich Subventionen	Bruttowert- schöpfung zu Faktorkosten (Sp. 3 - 6)
	1	2	3	4	5	6	7
43.21 Elektroinstallation							
20 - 49	4 518 263	2 381 530	2 136 733	41 856	123	41 733	2 095 000
50 - 99	2 961 664	1 609 378	1 352 285	26 298	137	26 161	1 326 125
100 - 249	2 332 763	1 336 402	996 361	19 836	58	19 778	976 583
250 - 499	1 458 499	917 637	540 862	8 410	–	8 410	532 451
500 und mehr	629 094	394 834	234 260	4 261	264	3 997	230 263
Insgesamt	11 900 283	6 639 782	5 260 501	100 660	582	100 078	5 160 423
43.22 Gas-, Wasser-, Heizungs- sowie Lüftungs- und Klimainstallation							
20 - 49	7 341 322	4 326 515	3 014 806	78 850	1 111	77 739	2 937 067
50 - 99	3 513 879	2 196 138	1 317 740	33 161	126	33 036	1 284 705
100 - 249	2 203 523	1 442 663	760 859	17 565	145	17 420	743 439
250 - 499	791 673	482 757	308 915	5 280	113	5 167	303 749
500 und mehr	936 316	837 625	98 690	3 511	–	3 511	95 179
Insgesamt	14 786 711	9 285 699	5 501 012	138 368	1 495	136 873	5 364 139
43.29 Sonstige Bauinstallation							
20 - 49	1 301 102	765 038	536 064	11 912	1 309	10 603	525 461
50 - 99	564 157	342 444	221 714	3 776	464	3 312	218 402
100 - 249	940 091	631 091	309 000	3 179	14	3 165	305 835
250 - 499	427 706	266 414	161 292	1 845	–	1 845	159 447
500 - 999	629 667	374 625	255 043	965	–	965	254 078
1 000 und mehr	1 856 556	828 794	1 027 761	4 189	–	4 189	1 023 572
Insgesamt	5 719 280	3 208 406	2 510 874	25 866	1 787	24 079	2 486 795
43.29.1 Dämmung gegen Kälte, Wärme, Schall und Erschütterung							
20 - 49	832 712	518 198	314 515	6 954	1 309	5 645	308 870
50 - 99	347 399	229 345	118 054	1 397	1	1 396	116 658
100 - 249	598 379	413 617	184 762	1 676	–	1 676	183 085
250 und mehr	422 385	243 635	178 751	4 045	–	4 045	174 706
Insgesamt	2 200 875	1 404 794	796 081	14 072	1 310	12 762	783 319
43.29.9 Sonstige Bauinstallation a. n. g.							
20 - 49	468 390	246 840	221 550	4 958	–	4 958	216 591
50 - 99	216 759	113 099	103 660	2 379	463	1 916	101 744
100 - 249	341 713	217 474	124 238	1 503	14	1 488	122 750
250 und mehr	2 491 544	1 226 198	1 265 346	2 955	–	2 955	1 262 391
Insgesamt	3 518 405	1 803 611	1 714 793	11 794	477	11 317	1 703 476
43.3 Sonstiger Ausbau							
20 - 49	5 474 036	3 156 595	2 317 441	53 387	522	52 865	2 264 576
50 - 99	1 976 723	1 227 691	749 032	13 561	14	13 547	735 485
100 - 249	810 985	487 843	323 141	6 323	4	6 319	316 822
250 und mehr	752 117	453 473	298 644	3 111	–	3 111	295 533
Insgesamt	9 013 861	5 325 602	3 688 258	76 382	540	75 841	3 612 417
43.31 Anbringen von Stuckaturen, Gipserei und Verputzerei							
20 - 49	649 651	376 205	273 446	5 192	65	5 127	268 319
50 - 99	252 739	151 272	101 466	1 842	–	1 842	99 624
100 und mehr	213 340	147 554	65 786	640	–	640	65 147
Insgesamt	1 115 730	675 031	440 699	7 674	65	7 609	433 090
43.32 Bautischlerei und -schlosserei							
20 - 49	1 366 163	834 099	532 064	12 834	45	12 788	519 275
50 - 99	389 433	241 878	147 555	2 318	14	2 303	145 252
100 und mehr	205 349	115 586	89 762	1 652	–	1 652	88 110
Insgesamt	1 960 945	1 191 564	769 382	16 804	59	16 744	752 637

1) Ohne Umsatzsteuer.

2) Im Baugewerbe identisch mit der Bruttowertschöpfung ohne sämtliche auf den Erzeugnissen lastenden Steuern.

2 Entstehung der Bruttowertschöpfung zu Faktorkosten und zu Marktpreisen

Entstehung der Nettowertschöpfung zu Faktorkosten 2014

nach Beschäftigtengrößenklassen in 1 000 Euro

Beschäftigte von... bis...	Abschreibungen	Nettowertschöpfung zu Faktorkosten		indirekte Steuern abzüglich Subventionen	Brutto- wertschöpfung zu Marktpreisen (Sp. 7 + 11)
		insgesamt (Sp. 7 - 8)	Entgelte aus unselbständiger Arbeit ³⁾		
	8	9	10	11	12
43.21 Elektroinstallation					
20 - 49	67 971	2 027 029	1 564 531	316 078	2 411 079
50 - 99	35 718	1 290 407	989 801	187 839	1 513 964
100 - 249	28 154	948 429	746 377	181 592	1 158 175
250 - 499	14 363	518 089	360 315	80 083	612 535
500 und mehr	4 255	226 008	197 547	55 249	285 512
Insgesamt	150 460	5 009 963	3 858 571	820 842	5 981 265
43.22 Gas-, Wasser-, Heizungs- sowie Lüftungs- und Klimainstallation					
20 - 49	88 527	2 848 540	2 286 971	487 246	3 424 314
50 - 99	37 227	1 247 478	964 060	229 942	1 514 646
100 - 249	26 025	717 415	610 030	141 268	884 707
250 - 499	7 292	296 456	232 416	60 561	364 310
500 und mehr	12 395	82 784	399 649	108 834	204 014
Insgesamt	171 466	5 192 673	4 493 127	1 027 851	6 391 990
43.29 Sonstige Bauinstallation					
20 - 49	18 119	507 342	395 146	73 825	599 286
50 - 99	6 234	212 168	179 073	34 730	253 132
100 - 249	11 485	294 350	245 755	49 284	355 119
250 - 499	5 666	153 781	137 500	22 875	182 322
500 - 999	8 884	245 193	234 891	47 727	301 805
1 000 und mehr	15 640	1 007 932	744 911	185 309	1 208 881
Insgesamt	66 028	2 420 767	1 937 277	413 749	2 900 545
43.29.1 Dämmung gegen Kälte, Wärme, Schall und Erschütterung					
20 - 49	8 677	300 193	237 404	40 907	349 777
50 - 99	2 697	113 961	94 676	20 923	137 581
100 - 249	6 866	176 219	133 608	26 683	209 769
250 und mehr	5 050	169 655	154 569	24 948	199 654
Insgesamt	23 292	760 028	620 257	113 461	896 780
43.29.9 Sonstige Bauinstallation a. n. g.					
20 - 49	9 442	207 150	157 742	32 917	249 509
50 - 99	3 536	98 207	84 397	13 807	115 551
100 - 249	4 618	118 131	112 147	22 600	145 350
250 und mehr	25 140	1 237 251	962 734	230 963	1 493 354
Insgesamt	42 737	1 660 739	1 317 020	300 288	2 003 764
43.3 Sonstiger Ausbau					
20 - 49	78 590	2 185 986	1 985 952	463 982	2 728 558
50 - 99	24 952	710 533	645 004	137 599	873 084
100 - 249	10 910	305 912	270 786	66 893	383 715
250 und mehr	23 247	272 286	287 489	83 129	378 662
Insgesamt	137 700	3 474 717	3 189 231	751 603	4 364 019
43.31 Anbringen von Stuckaturen, Gipserei und Verputzerei					
20 - 49	9 529	258 790	238 804	56 637	324 956
50 - 99	4 417	95 207	89 362	17 092	116 716
100 und mehr	1 638	63 509	52 603	20 819	85 966
Insgesamt	15 583	417 506	380 769	94 548	527 638
43.32 Bautischlerei und -schlosserei					
20 - 49	21 513	497 763	436 158	118 026	637 302
50 - 99	6 554	138 698	130 006	26 994	172 246
100 und mehr	2 505	85 605	77 922	17 606	105 716
Insgesamt	30 572	722 066	644 086	162 625	915 263

3) Kann größer sein als die Nettowertschöpfung zu Faktorkosten, ist jedoch im allgemeinen kleiner.

2 Entstehung der Bruttowertschöpfung zu Faktorkosten und zu Marktpreisen

Entstehung der Nettowertschöpfung zu Faktorkosten 2014

nach Beschäftigtengrößenklassen in 1 000 Euro

Beschäftigte von... bis...	Brutto- produktions- wert ¹⁾	Vorleistungen insgesamt ¹⁾	Bruttowert- schöpfung ^{1) 2)} (Sp. 1 - 2)	sonstige indirekte Steuern ¹⁾	Subventionen	sonstige indirekte Steuern ¹⁾ abzüglich Subventionen	Bruttowert- schöpfung zu Faktorkosten (Sp. 3 - 6)
	1	2	3	4	5	6	7
43.33 Fußboden-, Fliesen- und Plattenlegerei, Tapeziererei							
20 - 49	1 131 382	701 877	429 505	9 500	2	9 498	420 007
50 und mehr	630 215	421 784	208 431	3 844	–	3 844	204 587
Insgesamt	1 761 596	1 123 661	637 936	13 344	2	13 342	624 593
43.34 Malerei und Glaserei							
20 - 49	2 165 814	1 147 159	1 018 654	24 645	344	24 301	994 354
50 - 99	794 439	462 915	331 524	5 403	–	5 403	326 121
100 und mehr	884 610	500 699	383 911	6 504	–	6 504	377 407
Insgesamt	3 844 863	2 110 774	1 734 089	36 551	344	36 207	1 697 882
43.34.1 Maler- und Lackierergewerbe							
20 - 49	1 985 620	1 038 183	947 436	22 844	344	22 500	924 936
50 - 99	773 333	452 279	321 054	5 296	–	5 296	315 759
100 und mehr	869 015	490 608	378 407	6 499	–	6 499	371 908
Insgesamt	3 627 968	1 981 070	1 646 898	34 640	344	34 296	1 612 602
43.34.2 Glasergerwerbe							
20 - 49	180 194	108 976	71 218	1 800	–	1 800	69 418
50 und mehr	36 701	20 727	15 973	111	–	111	15 862
Insgesamt	216 895	129 703	87 191	1 912	–	1 912	85 280
43.39 Sonstiger Ausbau a. n. g.							
20 - 49	161 027	97 256	63 771	1 216	66	1 150	62 621
50 und mehr	169 700	127 318	42 382	793	4	789	41 593
Insgesamt	330 727	224 574	106 153	2 009	70	1 938	104 214
43.9 Sonstige spezialisierte Bautätigkeiten							
20 - 49	5 297 135	2 930 984	2 366 150	49 637	377	49 260	2 316 890
50 - 99	2 626 793	1 567 361	1 059 432	21 731	690	21 041	1 038 391
100 - 249	2 055 763	1 273 728	782 035	12 872	–	12 872	769 164
250 - 499	1 230 140	820 971	409 169	7 648	2	7 647	401 523
500 und mehr	1 501 130	1 150 357	350 773	11 045	3	11 042	339 731
Insgesamt	12 710 961	7 743 401	4 967 560	102 933	1 071	101 862	4 865 699
43.91 Dachdeckerei und Zimmerei							
20 - 49	3 084 605	1 728 542	1 356 063	27 484	253	27 231	1 328 832
50 - 99	866 243	553 456	312 787	5 476	508	4 968	307 820
100 und mehr	513 849	351 132	162 716	3 454	–	3 454	159 262
Insgesamt	4 464 697	2 633 130	1 831 567	36 414	761	35 653	1 795 914
43.91.1 Dachdeckerei und Bauspenglerei							
20 - 49	1 983 873	1 098 882	884 991	17 976	228	17 748	867 243
50 - 99	556 943	363 365	193 578	2 711	–	2 711	190 867
100 und mehr	251 886	163 878	88 008	1 954	–	1 954	86 054
Insgesamt	2 792 702	1 626 125	1 166 577	22 642	228	22 413	1 144 164
43.91.2 Zimmerei und Ingenieurholzbau							
20 - 49	1 100 731	629 659	471 072	9 507	24	9 483	461 589
50 - 99	309 300	190 091	119 209	2 765	508	2 256	116 953
100 und mehr	261 963	187 254	74 709	1 500	–	1 500	73 208
Insgesamt	1 671 995	1 007 005	664 990	13 772	533	13 240	651 750
43.99 Sonstige spezialisierte Bautätigkeiten a. n. g.							
20 - 49	2 212 530	1 202 443	1 010 087	22 153	124	22 029	988 058
50 - 99	1 760 550	1 013 905	746 645	16 255	181	16 074	730 571
100 - 249	1 712 166	1 046 956	665 210	10 149	–	10 149	655 062
250 - 499	1 158 302	772 661	385 640	6 957	2	6 956	378 685
500 und mehr	1 402 717	1 074 306	328 411	11 005	3	11 002	317 409
Insgesamt	8 246 264	5 110 271	3 135 994	66 519	310	66 209	3 069 785

1) Ohne Umsatzsteuer.

2) Im Baugewerbe identisch mit der Bruttowertschöpfung ohne sämtliche auf den Erzeugnissen lastenden Steuern.

2 Entstehung der Bruttowertschöpfung zu Faktorkosten und zu Marktpreisen

Entstehung der Nettowertschöpfung zu Faktorkosten 2014

nach Beschäftigtengrößenklassen in 1 000 Euro

Beschäftigte von... bis...	Abschreibungen	Nettowertschöpfung zu Faktorkosten		indirekte Steuern abzüglich Subventionen	Brutto- wertschöpfung zu Marktpreisen (Sp. 7 + 11)
		insgesamt (Sp. 7 - 8)	Entgelte aus unselbständiger Arbeit ³⁾		
	8	9	10	11	12
43.33 Fußboden-, Fliesen- und Plattenlegerei, Tapeziererei					
20 - 49	15 139	404 868	357 722	73 192	493 199
50 und mehr	6 538	198 048	157 485	38 793	243 379
Insgesamt	21 677	602 916	515 207	111 984	736 578
43.34 Malerei und Glaserei					
20 - 49	30 442	963 912	909 211	201 228	1 195 582
50 - 99	8 943	317 178	300 229	64 422	390 543
100 und mehr	27 237	350 170	362 430	92 055	469 462
Insgesamt	66 622	1 631 260	1 571 870	357 705	2 055 587
43.34.1 Maler- und Lackierergewerbe					
20 - 49	28 113	896 823	847 396	186 598	1 111 534
50 - 99	8 597	307 161	293 460	62 978	378 737
100 und mehr	26 973	344 934	356 425	92 166	464 074
Insgesamt	63 683	1 548 919	1 497 281	341 743	1 954 345
43.34.2 Glasergewerbe					
20 - 49	2 329	67 089	61 815	14 630	84 048
50 und mehr	609	15 253	12 774	1 332	17 194
Insgesamt	2 939	82 341	74 589	15 962	101 241
43.39 Sonstiger Ausbau a. n. g.					
20 - 49	1 968	60 653	44 057	14 899	77 520
50 und mehr	1 278	40 315	33 243	9 841	51 434
Insgesamt	3 246	100 968	77 300	24 740	128 955
43.9 Sonstige spezialisierte Bautätigkeiten					
20 - 49	114 423	2 202 467	1 788 580	444 532	2 761 422
50 - 99	55 592	982 800	812 737	199 511	1 237 902
100 - 249	54 466	714 698	604 326	146 317	915 481
250 - 499	33 366	368 157	280 746	58 222	459 744
500 und mehr	43 136	296 595	412 013	100 257	439 988
Insgesamt	300 983	4 564 715	3 898 402	948 838	5 814 537
43.91 Dachdeckerei und Zimmerei					
20 - 49	45 839	1 282 993	1 036 822	249 312	1 578 144
50 - 99	10 473	297 347	238 784	61 473	369 293
100 und mehr	6 076	153 186	123 851	30 875	190 137
Insgesamt	62 388	1 733 526	1 399 457	341 659	2 137 573
43.91.1 Dachdeckerei und Bauspenglerei					
20 - 49	25 853	841 390	689 659	156 932	1 024 175
50 - 99	4 992	185 875	151 700	34 389	225 255
100 und mehr	2 009	84 044	62 095	14 887	100 941
Insgesamt	32 854	1 111 310	903 454	206 207	1 350 371
43.91.2 Zimmerei und Ingenieurholzbau					
20 - 49	19 987	441 602	347 163	92 380	553 969
50 - 99	5 481	111 472	87 084	27 084	144 038
100 und mehr	4 066	69 142	61 756	15 988	89 196
Insgesamt	29 534	622 216	496 004	135 452	787 202
43.99 Sonstige spezialisierte Bautätigkeiten a. n. g.					
20 - 49	68 584	919 474	751 757	195 220	1 183 278
50 - 99	45 119	685 453	573 952	138 038	868 609
100 - 249	50 966	604 096	520 475	121 885	776 946
250 - 499	31 953	346 732	261 970	52 641	431 326
500 und mehr	41 974	275 435	390 789	99 395	416 804
Insgesamt	238 595	2 831 190	2 498 944	607 179	3 676 963

3) Kann größer sein als die Nettowertschöpfung zu Faktorkosten, ist jedoch im allgemeinen kleiner.

2 Entstehung der Bruttowertschöpfung zu Faktorkosten und zu Marktpreisen

Entstehung der Nettowertschöpfung zu Faktorkosten 2014

nach Beschäftigtengrößenklassen in 1 000 Euro

Beschäftigte von... bis...	Brutto- produktions- wert ¹⁾	Vorleistungen insgesamt ¹⁾	Bruttowert- schöpfung ^{1) 2)} (Sp. 1 - 2)	sonstige indirekte Steuern ¹⁾	Subventionen	sonstige indirekte Steuern ¹⁾ abzüglich Subventionen	Bruttowert- schöpfung zu Faktorkosten (Sp. 3 - 6)
	1	2	3	4	5	6	7
43.99.1 Gerüstbau							
20 - 49	452 317	173 765	278 552	6 963	2	6 961	271 591
50 - 99	295 785	145 385	150 400	3 606	181	3 425	146 975
100 und mehr	319 616	149 087	170 528	3 713	–	3 713	166 815
Insgesamt	1 067 718	468 238	599 480	14 283	184	14 099	585 380
43.99.2 Schornstein-, Feuerungs- und Industrieofenbau							
20 - 49	56 852	27 109	29 743	262	–	262	29 480
50 - 99	98 099	49 470	48 629	496	–	496	48 133
100 und mehr	194 890	106 507	88 383	188	–	188	88 195
Insgesamt	349 842	183 087	166 755	947	–	947	165 808
43.99.9 Baugewerbe a. n. g.							
20 - 49	1 703 361	1 001 568	701 793	14 927	122	14 806	686 987
50 - 99	1 366 666	819 050	547 616	12 153	–	12 153	535 463
100 - 249	1 484 636	933 488	551 149	9 457	–	9 457	541 692
250 und mehr	2 274 043	1 704 841	569 202	14 752	5	14 748	554 454
Insgesamt	6 828 705	4 458 946	2 369 759	51 289	126	51 163	2 318 596

Nachrichtlich:

41.2 / 42 / 43.1 / 43.9 Bauhauptgewerbe

(Bau von Gebäuden, Bau von Straßen und Bahnverkehrsstrecken, Leitungstiefbau und Kläranlagenbau, Sonstiger Tiefbau, Abbrucharbeiten und vorbereitende Baustellenarbeiten, Sonstige spezialisierte Bautätigkeiten)

20 - 49	19 440 240	11 605 780	7 834 460	170 721	6 494	164 227	7 670 233
50 - 99	14 142 088	9 089 092	5 052 996	111 634	6 346	105 288	4 947 708
100 - 249	15 275 956	10 284 874	4 991 082	99 046	1 582	97 464	4 893 618
250 - 499	8 288 517	5 932 351	2 356 166	35 920	50	35 870	2 320 296
500 - 999	5 209 988	3 713 763	1 496 225	32 447	45	32 402	1 463 824
1 000 und mehr	8 425 585	6 320 388	2 105 197	34 120	–	34 120	2 071 077
Insgesamt	70 782 373	46 946 246	23 836 127	483 887	14 517	469 370	23 366 757

43.2 / 43.3 Ausbaugewerbe

(Bauinstallation, Sonstiger Ausbau)

20 - 49	18 634 723	10 629 678	8 005 045	186 005	3 065	182 939	7 822 105
50 - 99	9 016 422	5 375 651	3 640 771	76 796	741	76 055	3 564 717
100 - 249	6 287 362	3 898 000	2 389 361	46 904	222	46 682	2 342 679
250 - 499	3 149 884	1 972 466	1 177 418	18 020	113	17 907	1 159 512
500 - 999	1 299 300	761 317	537 982	7 006	264	6 743	531 239
1 000 und mehr	3 032 444	1 822 376	1 210 067	6 546	–	6 546	1 203 522
Insgesamt	41 420 135	24 459 490	16 960 645	341 276	4 405	336 871	16 623 774

1) Ohne Umsatzsteuer.

2) Im Baugewerbe identisch mit der Bruttowertschöpfung ohne sämtliche auf den Erzeugnissen lastenden Steuern.

2 Entstehung der Bruttowertschöpfung zu Faktorkosten und zu Marktpreisen

Entstehung der Nettowertschöpfung zu Faktorkosten 2014

nach Beschäftigtengrößenklassen in 1 000 Euro

Beschäftigte von... bis...	Abschreibungen	Nettowertschöpfung zu Faktorkosten		indirekte Steuern abzüglich Subventionen	Brutto- wertschöpfung zu Marktpreisen (Sp. 7 + 11)
		insgesamt (Sp. 7 - 8)	Entgelte aus unselbständiger Arbeit ³⁾		
	8	9	10	11	12
43.99.1 Gerüstbau					
20 - 49	21 399	250 192	199 839	60 873	332 464
50 - 99	12 854	134 121	106 253	30 094	177 069
100 und mehr	17 436	149 379	130 020	33 447	200 262
Insgesamt	51 688	533 692	436 112	124 414	709 795
43.99.2 Schornstein-, Feuerungs- und Industrieofenbau					
20 - 49	678	28 803	30 271	4 467	33 948
50 - 99	921	47 212	46 884	7 429	55 562
100 und mehr	2 327	85 867	75 585	12 171	100 366
Insgesamt	3 926	161 882	152 739	24 067	189 875
43.99.9 Baugewerbe a. n. g.					
20 - 49	46 507	640 480	521 647	129 879	816 866
50 - 99	31 344	504 120	420 816	100 515	635 978
100 - 249	45 028	496 664	422 557	102 668	644 360
250 und mehr	60 101	494 353	545 074	125 635	680 089
Insgesamt	182 981	2 135 616	1 910 094	458 697	2 777 293

Nachrichtlich:

41.2 / 42 / 43.1 / 43.9 Bauhauptgewerbe

(Bau von Gebäuden, Bau von Straßen und Bahnverkehrsstrecken, Leitungstiefbau und Kläranlagenbau, Sonstiger Tiefbau, Abbrucharbeiten und vorbereitende Baustellenarbeiten, Sonstige spezialisierte Bautätigkeiten)

20 - 49	382 081	7 288 152	5 983 840	1 602 720	9 272 954
50 - 99	272 682	4 675 026	3 965 088	1 104 314	6 052 022
100 - 249	336 714	4 556 904	4 029 530	1 130 614	6 024 232
250 - 499	163 392	2 156 904	1 940 406	609 683	2 929 979
500 - 999	83 586	1 380 238	1 109 461	377 546	1 841 369
1 000 und mehr	188 642	1 882 435	1 775 717	493 670	2 564 747
Insgesamt	1 427 096	21 939 660	18 804 042	5 318 547	28 685 304

43.2 / 43.3 Ausbaugewerbe

(Bauinstallation, Sonstiger Ausbau)

20 - 49	253 208	7 568 897	6 232 601	1 341 131	9 163 237
50 - 99	104 130	3 460 587	2 777 939	590 110	4 154 826
100 - 249	76 573	2 266 106	1 872 949	439 037	2 781 717
250 - 499	33 916	1 125 595	866 777	207 433	1 366 945
500 - 999	15 892	515 347	475 141	124 786	656 026
1 000 und mehr	41 935	1 161 587	1 252 800	311 547	1 515 069
Insgesamt	525 655	16 098 119	13 478 206	3 014 045	19 637 819

3) Kann größer sein als die Nettowertschöpfung zu Faktorkosten, ist jedoch im allgemeinen kleiner.

3 Bruttoproduktionswert, Nettoproduktionswert, Bruttowertschöpfung 2014

Nach Beschäftigtengrößenklassen

Beschäftigte von... bis...	Unternehmen	Bruttoproduktionswert ¹⁾		Materialverbrauch, Einsatz an Handelsware zu Anschaffungs- kosten, Kosten für Lohnarbeiten ²⁾	Nettoproduktions- wert insgesamt (Sp. 2 - 4) ¹⁾
		insgesamt	je Beschäftigten		
		1 000 EUR	EUR		
	Anzahl	1 000 EUR	EUR	1 000 EUR	1 000 EUR
	1	2	3	4	5
F (41/42/43) Baugewerbe					
20 - 49	11 180	39 857 377	118 774	20 156 647	19 700 730
50 - 99	2 519	24 041 238	142 758	12 882 740	11 158 498
100 - 249	898	22 846 718	175 839	12 908 359	9 938 359
250 - 499	162	11 438 401	204 938	6 828 656	4 609 745
500 - 999	44	6 509 287	218 030	3 815 239	2 694 048
1 000 und mehr	27	11 458 029	226 636	6 570 804	4 887 225
Insgesamt	14 830	116 151 051	150 819	63 162 445	52 988 606
41 Hochbau					
20 - 49	2 009	10 160 488	165 858	6 047 469	4 113 019
50 - 99	503	6 944 438	204 501	4 279 067	2 665 371
100 - 249	218	7 459 562	238 172	4 671 983	2 787 579
250 - 499	44	4 140 214	272 777	2 868 135	1 272 079
500 - 999	11	2 966 992	381 754	1 910 224	1 056 768
1 000 und mehr	3	2 811 423	429 290	2 155 130	656 293
Insgesamt	2 788	34 483 117	220 993	21 932 008	12 551 108
41.1 Erschließung von Grundstücken; Bauträger					
20 - 49	98	1 782 415	590 986	1 289 237	493 178
50 - 99	21	882 728	624 277	567 939	314 789
100 und mehr	9	1 283 401	975 970	757 198	526 203
Insgesamt	128	3 948 543	687 301	2 614 374	1 334 170
41.10.3 Bauträger für Wohngebäude					
20 - 49	81	1 643 721	649 949	1 175 443	468 278
50 und mehr	26	1 870 187	779 244	1 157 293	712 894
Insgesamt	107	3 513 908	712 905	2 332 736	1 181 171
41.2 Bau von Gebäuden					
20 - 49	1 911	8 378 073	143 844	4 758 232	3 619 841
50 - 99	482	6 061 710	186 262	3 711 128	2 350 582
100 - 249	209	6 176 161	205 838	3 914 785	2 261 376
250 - 499	44	4 140 214	272 777	2 868 135	1 272 079
500 - 999	11	2 966 992	381 754	1 910 224	1 056 768
1 000 und mehr	3	2 811 423	429 290	2 155 130	656 293
Insgesamt	2 660	30 534 573	203 168	19 317 635	11 216 939
41.20.1 Bau von Gebäuden (ohne Fertigteilbau)					
20 - 49	1 876	8 190 719	143 407	4 638 943	3 551 776
50 - 99	469	5 869 472	185 531	3 594 981	2 274 492
100 - 249	200	5 918 767	205 856	3 740 587	2 178 179
250 - 499	41	3 773 220	265 664	2 627 382	1 145 838
500 und mehr	12	5 368 604	430 314	3 801 256	1 567 348
Insgesamt	2 598	29 120 781	201 972	18 403 148	10 717 633
41.20.2 Errichtung von Fertigteilbauten					
20 - 49	35	187 354	165 947	119 289	68 064
50 - 99	13	192 238	211 716	116 148	76 090
100 und mehr	14	1 034 200	253 916	679 049	355 151
Insgesamt	62	1 413 792	231 390	914 486	499 306

1) Ohne Umsatzsteuer.

2) Vorbereitende Baustellenarbeiten, Hoch- und Tiefbau: Kosten für Fremd- und Nachunternehmerleistungen.

3 Bruttoproduktionswert, Nettoproduktionswert, Bruttowertschöpfung 2014

Nach Beschäftigtengrößenklassen

Beschäftigte von... bis...	Nettoproduktionswert ¹⁾		sonstige Vorleistungen	Bruttowertschöpfung ¹⁾		
	je Beschäftigten	Anteil am Bruttoproduk- tionswert		insgesamt (Sp. 5 - 8)	je Beschäftigten	Anteil am Bruttoproduk- tionswert
EUR	%	1 000 EUR	EUR	%		
6	7	8	9	10	11	
F (41/42/43) Baugewerbe						
20 - 49	58 708	49,4	3 488 456	16 212 274	48 312	40,7
50 - 99	66 260	46,4	2 192 868	8 965 630	53 239	37,3
100 - 249	76 490	43,5	2 074 363	7 863 996	60 525	34,4
250 - 499	82 591	40,3	1 076 161	3 533 584	63 310	30,9
500 - 999	90 238	41,4	659 841	2 034 207	68 136	31,3
1 000 und mehr	96 668	42,7	1 571 960	3 315 265	65 575	28,9
Insgesamt	68 804	45,6	11 063 650	41 924 956	54 439	36,1
41 Hochbau						
20 - 49	67 140	40,5	784 984	3 328 035	54 326	32,8
50 - 99	78 490	38,4	566 514	2 098 857	61 807	30,2
100 - 249	89 003	37,4	565 740	2 221 839	70 940	29,8
250 - 499	83 811	30,7	320 817	951 263	62 674	23,0
500 - 999	135 971	35,6	285 890	770 879	99 187	26,0
1 000 und mehr	100 213	23,3	276 222	380 071	58 035	13,5
Insgesamt	80 437	36,4	2 800 165	9 750 943	62 491	28,3
41.1 Erschließung von Grundstücken; Bauträger						
20 - 49	163 521	27,7	120 409	372 769	123 597	20,9
50 - 99	222 623	35,7	42 927	271 862	192 265	30,8
100 und mehr	400 154	41,0	42 650	483 553	367 721	37,7
Insgesamt	232 231	33,8	205 985	1 128 184	196 377	28,6
41.10.3 Bauträger für Wohngebäude						
20 - 49	185 163	28,5	95 536	372 742	147 387	22,7
50 und mehr	297 039	38,1	80 597	632 297	263 457	33,8
Insgesamt	239 637	33,6	176 133	1 005 039	203 903	28,6
41.2 Bau von Gebäuden						
20 - 49	62 150	43,2	664 575	2 955 266	50 739	35,3
50 - 99	72 228	38,8	523 587	1 826 995	56 139	30,1
100 - 249	75 367	36,6	523 090	1 738 286	57 933	28,1
250 - 499	83 811	30,7	320 817	951 263	62 674	23,0
500 - 999	135 971	35,6	285 890	770 879	99 187	26,0
1 000 und mehr	100 213	23,3	276 222	380 071	58 035	13,5
Insgesamt	74 634	36,7	2 594 180	8 622 759	57 373	28,2
41.20.1 Bau von Gebäuden (ohne Fertigteilbau)						
20 - 49	62 186	43,4	647 744	2 904 032	50 845	35,5
50 - 99	71 896	38,8	504 202	1 770 289	55 958	30,2
100 - 249	75 757	36,8	508 309	1 669 870	58 078	28,2
250 - 499	80 676	30,4	286 865	858 973	60 478	22,8
500 und mehr	125 629	29,2	523 581	1 043 767	83 662	19,4
Insgesamt	74 334	36,8	2 470 702	8 246 931	57 198	28,3
41.20.2 Errichtung von Fertigteilbauten						
20 - 49	60 287	36,3	16 830	51 234	45 380	27,3
50 - 99	83 800	39,6	19 385	56 705	62 451	29,5
100 und mehr	87 196	34,3	87 263	267 889	65 772	25,9
Insgesamt	81 719	35,3	123 478	375 828	61 510	26,6

1) Ohne Umsatzsteuer.

3 Bruttoproduktionswert, Nettoproduktionswert, Bruttowertschöpfung 2014

Nach Beschäftigtengrößenklassen

Beschäftigte von... bis...	Unternehmen	Bruttoproduktionswert ¹⁾		Materialverbrauch, Einsatz an Handelsware zu Anschaffungs- kosten, Kosten für Lohnarbeiten ²⁾	Nettoproduktions- wert insgesamt (Sp. 2 - 4) ¹⁾
		insgesamt	je Beschäftigten		
		1 000 EUR	EUR		
	Anzahl	1 000 EUR	EUR	1 000 EUR	1 000 EUR
	1	2	3	4	5
42 Tiefbau					
20 - 49	1 258	4 904 969	123 785	2 227 364	2 677 605
50 - 99	526	4 976 982	137 448	2 462 142	2 514 839
100 - 249	262	6 578 330	173 096	3 585 962	2 992 368
250 - 499	46	2 918 163	179 568	1 600 689	1 317 475
500 - 999	13	1 769 985	195 881	997 439	772 546
1 000 und mehr	9	4 364 343	246 531	2 342 853	2 021 490
Insgesamt	2 114	25 512 773	162 679	13 216 449	12 296 324
42.1 Bau von Straßen und Bahnverkehrsstrecken					
20 - 49	493	2 061 831	134 216	999 988	1 061 843
50 - 99	223	2 297 431	148 961	1 143 820	1 153 611
100 - 249	147	3 956 622	181 015	2 240 579	1 716 042
250 - 499	26	1 660 704	178 955	932 319	728 385
500 und mehr	16	4 476 644	221 178	2 361 072	2 115 572
Insgesamt	905	14 453 231	175 909	7 677 777	6 775 454
42.11 Bau von Straßen					
20 - 49	425	1 766 623	133 300	875 487	891 136
50 - 99	189	1 936 712	148 248	980 120	956 592
100 - 249	121	3 194 259	175 345	1 812 256	1 382 003
250 - 499	21	1 403 346	189 283	803 232	600 113
500 und mehr	11	3 211 876	232 005	1 724 959	1 486 917
Insgesamt	767	11 512 815	174 988	6 196 054	5 316 761
42.12 Bau von Bahnverkehrsstrecken					
20 - 49	52	205 392	125 316	73 795	131 598
50 - 99	22	211 627	139 965	87 357	124 270
100 und mehr	19	1 320 520	174 303	638 954	681 567
Insgesamt	93	1 737 539	161 978	800 105	937 434
42.13 Brücken- und Tunnelbau					
20 - 49	16	89 815	191 097	50 706	39 109
50 - 99	12	149 092	176 024	76 343	72 749
100 und mehr	17	963 969	222 780	554 569	409 400
Insgesamt	45	1 202 877	213 125	681 618	521 259
42.2 Leitungstiefbau und Kläranlagenbau					
20 - 49	474	1 705 552	112 075	723 962	981 589
50 - 99	211	1 786 838	123 563	882 031	904 807
100 - 249	71	1 355 578	133 122	623 080	732 497
250 und mehr	18	2 211 228	239 908	1 264 287	946 942
Insgesamt	774	7 059 196	143 833	3 493 360	3 565 836
42.21 Rohrleitungstiefbau, Brunnenbau und Kläranlagenbau					
20 - 49	354	1 369 225	118 108	610 842	758 383
50 - 99	167	1 454 017	128 006	738 974	715 043
100 - 249	57	1 086 056	134 114	501 379	584 677
250 und mehr	13	1 842 658	252 523	1 058 831	783 827
Insgesamt	591	5 751 956	149 998	2 910 026	2 841 931

1) Ohne Umsatzsteuer.

2) Vorbereitende Baustellenarbeiten, Hoch- und Tiefbau: Kosten für Fremd- und Nachunternehmerleistungen.

3 Bruttoproduktionswert, Nettoproduktionswert, Bruttowertschöpfung 2014

Nach Beschäftigtengrößenklassen

Beschäftigte von... bis...	Nettoproduktionswert ¹⁾		sonstige Vorleistungen	Bruttowertschöpfung ¹⁾		
	je Beschäftigten	Anteil am Bruttoproduk- tionswert		insgesamt (Sp. 5 - 8)	je Beschäftigten	Anteil am Bruttoproduk- tionswert
	EUR	%		1 000 EUR	EUR	%
	6	7		9	10	11
42 Tiefbau						
20 - 49	67 574	54,6	556 279	2 121 327	53 535	43,2
50 - 99	69 452	50,5	527 411	1 987 429	54 886	39,9
100 - 249	78 738	45,5	658 732	2 333 636	61 405	35,5
250 - 499	81 070	45,1	321 741	995 734	61 272	34,1
500 - 999	85 496	43,6	180 953	591 593	65 471	33,4
1 000 und mehr	114 189	46,3	620 514	1 400 976	79 138	32,1
Insgesamt	78 406	48,2	2 865 630	9 430 694	60 134	37,0
42.1 Bau von Straßen und Bahnverkehrsstrecken						
20 - 49	69 121	51,5	213 385	848 458	55 231	41,2
50 - 99	74 798	50,2	223 957	929 654	60 277	40,5
100 - 249	78 509	43,4	363 073	1 352 969	61 898	34,2
250 - 499	78 490	43,9	173 394	554 991	59 805	33,4
500 und mehr	104 524	47,3	556 568	1 559 004	77 026	34,8
Insgesamt	82 464	46,9	1 530 378	5 245 076	63 837	36,3
42.11 Bau von Straßen						
20 - 49	67 240	50,4	174 165	716 972	54 099	40,6
50 - 99	73 224	49,4	179 221	777 371	59 505	40,1
100 - 249	75 863	43,3	282 465	1 099 539	60 358	34,4
250 - 499	80 943	42,8	140 633	459 480	61 975	32,7
500 und mehr	107 405	46,3	399 570	1 087 346	78 543	33,9
Insgesamt	80 812	46,2	1 176 054	4 140 707	62 936	36,0
42.12 Bau von Bahnverkehrsstrecken						
20 - 49	80 291	64,1	30 798	100 800	61 501	49,1
50 - 99	82 189	58,7	29 213	95 057	62 869	44,9
100 und mehr	89 964	51,6	170 449	511 117	67 465	38,7
Insgesamt	87 390	54,0	230 459	706 975	65 906	40,7
42.13 Brücken- und Tunnelbau						
20 - 49	83 211	43,5	8 423	30 686	65 289	34,2
50 - 99	85 891	48,8	15 523	57 226	67 564	38,4
100 und mehr	94 615	42,5	99 918	309 482	71 523	32,1
Insgesamt	92 356	43,3	123 865	397 394	70 410	33,0
42.2 Leitungstiefbau und Kläranlagenbau						
20 - 49	64 502	57,6	203 990	777 599	51 097	45,6
50 - 99	62 569	50,6	188 754	716 053	49 516	40,1
100 - 249	71 933	54,0	138 286	594 212	58 353	43,8
250 und mehr	102 739	42,8	296 748	650 193	70 543	29,4
Insgesamt	72 655	50,5	827 778	2 738 058	55 789	38,8
42.21 Rohrleitungstiefbau, Brunnenbau und Kläranlagenbau						
20 - 49	65 417	55,4	162 259	596 124	51 421	43,5
50 - 99	62 949	49,2	155 985	559 058	49 217	38,4
100 - 249	72 200	53,8	107 994	476 683	58 864	43,9
250 und mehr	107 418	42,5	256 293	527 534	72 295	28,6
Insgesamt	74 111	49,4	682 532	2 159 399	56 312	37,5

1) Ohne Umsatzsteuer.

3 Bruttoproduktionswert, Nettoproduktionswert, Bruttowertschöpfung 2014

Nach Beschäftigtengrößenklassen

Beschäftigte von... bis...	Unternehmen	Bruttoproduktionswert ¹⁾		Materialverbrauch, Einsatz an Handelsware zu Anschaffungs- kosten, Kosten für Lohnarbeiten ²⁾	Nettoproduktions- wert insgesamt (Sp. 2 - 4) ¹⁾
		insgesamt	je Beschäftigten		
		1 000 EUR	EUR		
	Anzahl	1 000 EUR	EUR	1 000 EUR	1 000 EUR
	1	2	3	4	5
42.22 Kabelnetzleitungstiefbau					
20 - 49	120	336 326	92 780	113 120	223 206
50 - 99	44	332 821	107 292	143 057	189 764
100 und mehr	19	638 092	159 324	327 157	310 935
Insgesamt	183	1 307 239	121 808	583 334	723 905
42.9 Sonstiger Tiefbau					
20 - 49	291	1 137 587	125 770	503 414	634 173
50 - 99	92	892 713	141 118	436 292	456 421
100 - 249	44	1 266 131	212 331	722 302	543 828
250 und mehr	8	703 915	165 510	383 303	320 612
Insgesamt	435	4 000 346	156 343	2 045 312	1 955 034
42.91 Wasserbau					
20 - 49	12	70 234	174 711	30 635	39 599
50 und mehr	7	306 387	211 594	138 617	167 770
Insgesamt	19	376 621	203 579	169 252	207 369
42.99 Sonstiger Tiefbau a. n. g.					
20 - 49	279	1 067 353	123 493	472 780	594 574
50 - 99	90	864 372	139 370	426 878	437 494
100 und mehr	47	1 691 999	190 283	976 402	715 597
Insgesamt	416	3 623 725	152 661	1 876 060	1 747 665
43 Vorbereitende Baustellenarbeiten, Bauinstallation und sonstiges Ausbaugewerbe					
20 - 49	7 913	24 791 920	105 638	11 881 814	12 910 106
50 - 99	1 490	12 119 819	123 373	6 141 530	5 978 288
100 - 249	418	8 808 826	145 346	4 650 414	4 158 412
250 - 499	72	4 380 024	179 620	2 359 833	2 020 191
500 - 999	20	1 772 310	135 840	907 576	864 734
1 000 und mehr	15	4 282 263	162 793	2 072 821	2 209 442
Insgesamt	9 928	56 155 162	122 806	28 013 988	28 141 174
43.1 Abbrucharbeiten und vorbereitende Baustellenarbeiten					
20 - 49	201	860 063	141 971	336 679	523 384
50 - 99	50	476 603	147 145	191 197	285 406
100 und mehr	20	687 400	150 548	285 967	401 433
Insgesamt	271	2 024 066	146 005	813 843	1 210 223
43.11 Abbrucharbeiten					
20 - 49	88	398 762	154 380	162 234	236 529
50 und mehr	31	465 595	184 980	201 560	264 034
Insgesamt	119	864 357	169 482	363 794	500 563
43.12 Vorbereitende Baustellenarbeiten					
20 - 49	106	435 519	133 472	168 028	267 491
50 - 99	25	255 257	156 985	104 500	150 758
100 und mehr	9	409 357	128 972	156 065	253 292
Insgesamt	140	1 100 134	136 442	428 593	671 541

1) Ohne Umsatzsteuer.

2) Vorbereitende Baustellenarbeiten, Hoch- und Tiefbau: Kosten für Fremd- und Nachunternehmerleistungen.

3 Bruttoproduktionswert, Nettoproduktionswert, Bruttowertschöpfung 2014

Nach Beschäftigtengrößenklassen

Beschäftigte von... bis...	Nettoproduktionswert ¹⁾		sonstige Vorleistungen	Bruttowertschöpfung ¹⁾		
	je Beschäftigten	Anteil am Bruttoproduk- tionswert		insgesamt (Sp. 5 - 8)	je Beschäftigten	Anteil am Bruttoproduk- tionswert
EUR	%	1 000 EUR		EUR	%	
6	7	8	9	10	11	
42.22 Kabelnetzleitungstiefbau						
20 - 49	61 574	66,4	41 731	181 475	50 062	54,0
50 - 99	61 175	57,0	32 769	156 995	50 611	47,2
100 und mehr	77 637	48,7	70 746	240 189	59 972	37,6
Insgesamt	67 453	55,4	145 246	578 659	53 919	44,3
42.9 Sonstiger Tiefbau						
20 - 49	70 113	55,7	138 903	495 270	54 756	43,5
50 - 99	72 150	51,1	114 700	341 721	54 018	38,3
100 - 249	91 200	43,0	157 374	386 455	64 809	30,5
250 und mehr	75 385	45,5	96 497	224 115	52 696	31,8
Insgesamt	76 407	48,9	507 473	1 447 560	56 574	36,2
42.91 Wasserbau						
20 - 49	98 506	56,4	12 254	27 346	68 024	38,9
50 und mehr	115 863	54,8	65 512	102 258	70 620	33,4
Insgesamt	112 092	55,1	77 765	129 604	70 056	34,4
42.99 Sonstiger Tiefbau a. n. g.						
20 - 49	68 793	55,7	126 649	467 924	54 139	43,8
50 - 99	70 541	50,6	106 547	330 947	53 361	38,3
100 und mehr	80 476	42,3	196 512	519 085	58 377	30,7
Insgesamt	73 626	48,2	429 708	1 317 956	55 523	36,4
43 Vorbereitende Baustellenarbeiten, Bauinstallation und sonstiges Ausbaugewerbe						
20 - 49	55 010	52,1	2 147 194	10 762 912	45 861	43,4
50 - 99	60 856	49,3	1 098 944	4 879 345	49 669	40,3
100 - 249	68 614	47,2	849 891	3 308 522	54 591	37,6
250 - 499	82 846	46,1	433 603	1 586 588	65 064	36,2
500 - 999	66 278	48,8	192 999	671 735	51 486	37,9
1 000 und mehr	83 993	51,6	675 224	1 534 217	58 324	35,8
Insgesamt	61 542	50,1	5 397 855	22 743 319	49 737	40,5
43.1 Abbrucharbeiten und vorbereitende Baustellenarbeiten						
20 - 49	86 396	60,9	131 667	391 717	64 661	45,5
50 - 99	88 115	59,9	106 265	179 141	55 307	37,6
100 und mehr	87 918	58,4	157 179	244 255	53 494	35,5
Insgesamt	87 299	59,8	395 111	815 113	58 798	40,3
43.11 Abbrucharbeiten						
20 - 49	91 571	59,3	63 671	172 858	66 921	43,3
50 und mehr	104 900	56,7	130 137	133 897	53 197	28,8
Insgesamt	98 150	57,9	193 808	306 755	60 148	35,5
43.12 Vorbereitende Baustellenarbeiten						
20 - 49	81 977	61,4	64 376	203 116	62 248	46,6
50 - 99	92 717	59,1	47 300	103 458	63 627	40,5
100 und mehr	79 802	61,9	80 925	172 367	54 306	42,1
Insgesamt	83 287	61,0	192 600	478 941	59 400	43,5

1) Ohne Umsatzsteuer.

3 Bruttoproduktionswert, Nettoproduktionswert, Bruttowertschöpfung 2014

Nach Beschäftigtengrößenklassen

Beschäftigte von... bis...	Unternehmen	Bruttoproduktionswert ¹⁾		Materialverbrauch, Einsatz an Handelsware zu Anschaffungs- kosten, Kosten für Lohnarbeiten ²⁾	Nettoproduktions- wert insgesamt (Sp. 2 - 4) ¹⁾
		insgesamt	je Beschäftigten		
		1 000 EUR	EUR		
	Anzahl	1 000 EUR	EUR	1 000 EUR	1 000 EUR
	1	2	3	4	5
43.13 Test- und Suchbohrung					
20 - 49	7	25 781	121 609	6 417	19 364
50 und mehr	5	33 794	69 250	15 039	18 755
Insgesamt	12	59 575	85 107	21 456	38 119
43.2 Bauinstallation					
20 - 49	4 117	13 160 687	106 864	6 413 302	6 747 385
50 - 99	876	7 039 700	121 590	3 587 160	3 452 539
100 - 249	267	5 476 377	140 926	2 933 909	2 542 469
250 - 499	47	2 677 878	164 418	1 423 042	1 254 836
500 - 999	13	1 210 768	140 151	602 253	608 515
1 000 und mehr	10	2 840 864	161 294	1 276 277	1 564 587
Insgesamt	5 330	32 406 274	123 476	16 235 943	16 170 332
43.21 Elektroinstallation					
20 - 49	1 562	4 518 263	95 789	2 004 727	2 513 536
50 - 99	413	2 961 664	107 202	1 367 152	1 594 512
100 - 249	132	2 332 763	124 321	1 135 984	1 196 779
250 - 499	26	1 458 499	168 496	782 738	675 761
500 und mehr	6	629 094	131 500	341 936	287 158
Insgesamt	2 139	11 900 283	111 218	5 632 537	6 267 746
43.22 Gas-, Wasser-, Heizungs- sowie Lüftungs- und Klimainstallation					
20 - 49	2 198	7 341 322	112 304	3 757 772	3 583 550
50 - 99	399	3 513 879	134 776	1 931 549	1 582 329
100 - 249	101	2 203 523	150 093	1 255 292	948 231
250 - 499	14	791 673	155 872	426 290	365 383
500 und mehr	4	936 316	144 204	729 877	206 438
Insgesamt	2 716	14 786 711	125 636	8 100 780	6 685 931
43.29 Sonstige Bauinstallation					
20 - 49	357	1 301 102	122 572	650 803	650 299
50 - 99	64	564 157	134 387	288 459	275 698
100 - 249	34	940 091	173 609	542 633	397 458
250 - 499	7	427 706	167 597	214 014	213 693
500 - 999	6	629 667	148 717	290 130	339 537
1 000 und mehr	7	1 856 556	172 848	516 587	1 339 969
Insgesamt	475	5 719 280	151 484	2 502 626	3 216 654
43.29.1 Dämmung gegen Kälte, Wärme, Schall und Erschütterung					
20 - 49	228	832 712	126 571	455 604	377 109
50 - 99	36	347 399	150 650	201 586	145 813
100 - 249	17	598 379	211 143	354 694	243 685
250 und mehr	6	422 385	113 028	157 246	265 139
Insgesamt	287	2 200 875	142 396	1 169 130	1 031 746
43.29.9 Sonstige Bauinstallation a. n. g.					
20 - 49	129	468 390	116 053	195 199	273 190
50 - 99	28	216 759	114 566	86 873	129 886
100 - 249	17	341 713	132 395	187 940	153 773
250 und mehr	14	2 491 544	180 678	863 484	1 628 060
Insgesamt	188	3 518 405	157 783	1 333 496	2 184 909

1) Ohne Umsatzsteuer.

2) Vorbereitende Baustellenarbeiten, Hoch- und Tiefbau: Kosten für Fremd- und Nachunternehmerleistungen.

3 Bruttoproduktionswert, Nettoproduktionswert, Bruttowertschöpfung 2014

Nach Beschäftigtengrößenklassen

Beschäftigte von... bis...	Nettoproduktionswert ¹⁾		sonstige Vorleistungen	Bruttowertschöpfung ¹⁾		
	je Beschäftigten	Anteil am Bruttoproduk- tionswert		insgesamt (Sp. 5 - 8)	je Beschäftigten	Anteil am Bruttoproduk- tionswert
	EUR	%		1 000 EUR	EUR	%
	6	7		9	10	11
43.13 Test- und Suchbohrung						
20 - 49	91 341	75,1	3 620	15 744	74 266	61,1
50 und mehr	38 432	55,5	5 082	13 673	28 018	40,5
Insgesamt	54 456	64,0	8 702	29 417	42 025	49,4
43.2 Bauinstallation						
20 - 49	54 788	51,3	1 059 781	5 687 604	46 183	43,2
50 - 99	59 632	49,0	560 800	2 891 739	49 946	41,1
100 - 249	65 426	46,4	476 249	2 066 220	53 171	37,7
250 - 499	77 045	46,9	243 767	1 011 069	62 078	37,8
500 - 999	70 438	50,3	116 713	491 803	56 928	40,6
1 000 und mehr	88 831	55,1	440 635	1 123 952	63 814	39,6
Insgesamt	61 613	49,9	2 897 944	13 272 387	50 571	41,0
43.21 Elektroinstallation						
20 - 49	53 288	55,6	376 803	2 136 733	45 300	47,3
50 - 99	57 716	53,8	242 226	1 352 285	48 948	45,7
100 - 249	63 781	51,3	200 419	996 361	53 100	42,7
250 - 499	78 068	46,3	134 899	540 862	62 484	37,1
500 und mehr	60 025	45,6	52 898	234 260	48 967	37,2
Insgesamt	58 577	52,7	1 007 245	5 260 501	49 164	44,2
43.22 Gas-, Wasser-, Heizungs- sowie Lüftungs- und Klimainstallation						
20 - 49	54 819	48,8	568 743	3 014 806	46 119	41,1
50 - 99	60 691	45,0	264 589	1 317 740	50 542	37,5
100 - 249	64 589	43,0	187 372	760 859	51 826	34,5
250 - 499	71 940	46,2	56 467	308 915	60 822	39,0
500 und mehr	31 794	22,0	107 748	98 690	15 199	10,5
Insgesamt	56 807	45,2	1 184 919	5 501 012	46 740	37,2
43.29 Sonstige Bauinstallation						
20 - 49	61 262	50,0	114 235	536 064	50 501	41,2
50 - 99	65 674	48,9	53 985	221 714	52 814	39,3
100 - 249	73 399	42,3	88 458	309 000	57 064	32,9
250 - 499	83 735	50,0	52 400	161 292	63 202	37,7
500 - 999	80 193	53,9	84 494	255 043	60 237	40,5
1 000 und mehr	124 753	72,2	312 207	1 027 761	95 686	55,4
Insgesamt	85 198	56,2	705 780	2 510 874	66 504	43,9
43.29.1 Dämmung gegen Kälte, Wärme, Schall und Erschütterung						
20 - 49	57 320	45,3	62 594	314 515	47 806	37,8
50 - 99	63 232	42,0	27 759	118 054	51 194	34,0
100 - 249	85 986	40,7	58 923	184 762	65 195	30,9
250 und mehr	70 950	62,8	86 388	178 751	47 833	42,3
Insgesamt	66 754	46,9	235 665	796 081	51 506	36,2
43.29.9 Sonstige Bauinstallation a. n. g.						
20 - 49	67 688	58,3	51 641	221 550	54 893	47,3
50 - 99	68 650	59,9	26 226	103 660	54 789	47,8
100 - 249	59 579	45,0	29 535	124 238	48 136	36,4
250 und mehr	118 061	65,3	362 714	1 265 346	91 758	50,8
Insgesamt	97 982	62,1	470 115	1 714 793	76 900	48,7

1) Ohne Umsatzsteuer.

3 Bruttoproduktionswert, Nettoproduktionswert, Bruttowertschöpfung 2014

Nach Beschäftigtengrößenklassen

Beschäftigte von... bis...	Unternehmen	Bruttoproduktionswert ¹⁾		Materialverbrauch, Einsatz an Handelsware zu Anschaffungs- kosten, Kosten für Lohnarbeiten ²⁾	Nettoproduktions- wert insgesamt (Sp. 2 - 4) ¹⁾
		insgesamt	je Beschäftigten		
		1 000 EUR	EUR		
	Anzahl	1 000 EUR	EUR	1 000 EUR	1 000 EUR
	1	2	3	4	5
43.3 Sonstiger Ausbau					
20 - 49	2 011	5 474 036	93 548	2 693 616	2 780 420
50 - 99	276	1 976 723	111 591	1 062 845	913 877
100 - 249	49	810 985	116 554	404 920	406 065
250 und mehr	13	752 117	124 296	366 151	385 966
Insgesamt	2 349	9 013 861	101 008	4 527 532	4 486 329
43.31 Anbringen von Stuckaturen, Gipserei und Verputzerei					
20 - 49	225	649 651	97 707	322 740	326 911
50 - 99	35	252 739	107 411	130 438	122 301
100 und mehr	6	213 340	172 885	134 247	79 094
Insgesamt	266	1 115 730	109 001	587 424	528 306
43.32 Bautischlerei und -schlosserei					
20 - 49	455	1 366 163	104 065	721 185	644 978
50 - 99	62	389 433	101 521	200 722	188 711
100 und mehr	7	205 349	126 759	95 111	110 237
Insgesamt	524	1 960 945	105 518	1 017 018	943 927
43.33 Fußboden-, Fliesen- und Plattenlegerei, Tapeziererei					
20 - 49	344	1 131 382	115 400	604 356	527 026
50 und mehr	43	630 215	166 591	365 625	264 589
Insgesamt	387	1 761 596	129 653	969 981	791 615
43.34 Malerei und Glaserei					
20 - 49	941	2 165 814	78 262	959 354	1 206 459
50 - 99	133	794 439	92 971	403 545	390 894
100 und mehr	41	884 610	104 096	389 892	494 718
Insgesamt	1 115	3 844 863	85 982	1 752 792	2 092 071
43.34.1 Maler- und Lackierergewerbe					
20 - 49	880	1 985 620	76 718	870 205	1 115 415
50 - 99	130	773 333	92 471	394 672	378 661
100 und mehr	40	869 015	103 689	383 849	485 166
Insgesamt	1 050	3 627 968	85 112	1 648 726	1 979 242
43.34.2 Glasergewerbe					
20 - 49	61	180 194	100 555	89 149	91 045
50 und mehr	4	36 701	122 744	14 916	21 784
Insgesamt	65	216 895	103 728	104 066	112 829
43.39 Sonstiger Ausbau a. n. g.					
20 - 49	46	161 027	127 698	85 981	75 045
50 und mehr	11	169 700	198 712	114 335	55 365
Insgesamt	57	330 727	156 372	200 317	130 410
43.9 Sonstige spezialisierte Bautätigkeiten					
20 - 49	1 584	5 297 135	112 801	2 438 218	2 858 917
50 - 99	288	2 626 793	135 493	1 300 327	1 326 466
100 - 249	84	2 055 763	166 986	1 086 417	969 346
250 - 499	15	1 230 140	244 853	677 632	552 508
500 und mehr	7	1 501 130	186 847	934 076	567 054
Insgesamt	1 978	12 710 961	138 590	6 436 671	6 274 290

1) Ohne Umsatzsteuer.

2) Vorbereitende Baustellenarbeiten, Hoch- und Tiefbau: Kosten für Fremd- und Nachunternehmerleistungen.

3 Bruttoproduktionswert, Nettoproduktionswert, Bruttowertschöpfung 2014

Nach Beschäftigtengrößenklassen

Beschäftigte von... bis...	Nettoproduktionswert ¹⁾		sonstige Vorleistungen	Bruttowertschöpfung ¹⁾		
	je Beschäftigten	Anteil am Bruttoproduk- tionswert		insgesamt (Sp. 5 - 8)	je Beschäftigten	Anteil am Bruttoproduk- tionswert
	EUR	%		1 000 EUR	EUR	%
	6	7		9	10	11
43.3 Sonstiger Ausbau						
20 - 49	47 516	50,8	462 980	2 317 441	39 604	42,3
50 - 99	51 591	46,2	164 845	749 032	42 285	37,9
100 - 249	58 359	50,1	82 924	323 141	46 442	39,8
250 und mehr	63 786	51,3	87 322	298 644	49 355	39,7
Insgesamt	50 273	49,8	798 071	3 688 258	41 330	40,9
43.31 Anbringen von Stuckaturen, Gipserei und Verputzerei						
20 - 49	49 167	50,3	53 465	273 446	41 126	42,1
50 - 99	51 977	48,4	20 835	101 466	43 122	40,1
100 und mehr	64 095	37,1	13 307	65 786	53 312	30,8
Insgesamt	51 612	47,4	87 607	440 699	43 054	39,5
43.32 Bautischlerei und -schlosserei						
20 - 49	49 130	47,2	112 915	532 064	40 529	38,9
50 - 99	49 195	48,5	41 156	147 555	38 466	37,9
100 und mehr	68 048	53,7	20 475	89 762	55 409	43,7
Insgesamt	50 792	48,1	174 546	769 382	41 400	39,2
43.33 Fußboden-, Fliesen- und Plattenlegerei, Tapeziererei						
20 - 49	53 756	46,6	97 521	429 505	43 809	38,0
50 und mehr	69 942	42,0	56 159	208 431	55 097	33,1
Insgesamt	58 263	44,9	153 680	637 936	46 952	36,2
43.34 Malerei und Glaserei						
20 - 49	43 595	55,7	187 805	1 018 654	36 809	47,0
50 - 99	45 745	49,2	59 370	331 524	38 797	41,7
100 und mehr	58 216	55,9	110 807	383 911	45 177	43,4
Insgesamt	46 785	54,4	357 982	1 734 089	38 779	45,1
43.34.1 Maler- und Lackierergewerbe						
20 - 49	43 096	56,2	167 979	947 436	36 606	47,7
50 - 99	45 278	49,0	57 607	321 054	38 390	41,5
100 und mehr	57 889	55,8	106 759	378 407	45 151	43,5
Insgesamt	46 433	54,6	332 344	1 646 898	38 636	45,4
43.34.2 Glasergewerbe						
20 - 49	50 806	50,5	19 826	71 218	39 742	39,5
50 und mehr	72 857	59,4	5 811	15 973	53 422	43,5
Insgesamt	53 959	52,0	25 638	87 191	41 698	40,2
43.39 Sonstiger Ausbau a. n. g.						
20 - 49	59 513	46,6	11 274	63 771	50 572	39,6
50 und mehr	64 830	32,6	12 983	42 382	49 627	25,0
Insgesamt	61 660	39,4	24 257	106 153	50 191	32,1
43.9 Sonstige spezialisierte Bautätigkeiten						
20 - 49	60 880	54,0	492 766	2 366 150	50 387	44,7
50 - 99	68 420	50,5	267 033	1 059 432	54 647	40,3
100 - 249	78 738	47,2	187 311	782 035	63 523	38,0
250 - 499	109 974	44,9	143 339	409 169	81 443	33,3
500 und mehr	70 582	37,8	216 280	350 773	43 661	23,4
Insgesamt	68 410	49,4	1 306 730	4 967 560	54 162	39,1

1) Ohne Umsatzsteuer.

3 Bruttoproduktionswert, Nettoproduktionswert, Bruttowertschöpfung 2014

Nach Beschäftigtengrößenklassen

Beschäftigte von... bis...	Unternehmen	Bruttoproduktionswert ¹⁾		Materialverbrauch, Einsatz an Handelsware zu Anschaffungs- kosten, Kosten für Lohnarbeiten ²⁾	Nettoproduktions- wert insgesamt (Sp. 2 - 4) ¹⁾
		insgesamt	je Beschäftigten		
		1 000 EUR	EUR		
	Anzahl	1 000 EUR	EUR	1 000 EUR	1 000 EUR
	1	2	3	4	5
43.91 Dachdeckerei und Zimmerei					
20 - 49	960	3 084 605	111 668	1 502 204	1 582 401
50 - 99	94	866 243	145 221	494 724	371 519
100 und mehr	16	513 849	189 402	309 875	203 974
Insgesamt	1 070	4 464 697	122 991	2 306 803	2 157 894
43.91.1 Dachdeckerei und Bauspenglerei					
20 - 49	628	1 983 873	109 528	949 303	1 034 571
50 - 99	58	556 943	150 403	327 864	229 079
100 und mehr	10	251 886	189 530	144 840	107 046
Insgesamt	696	2 792 702	120 661	1 422 007	1 370 695
43.91.2 Zimmerei und Ingenieurholzbau					
20 - 49	332	1 100 731	115 745	552 901	547 830
50 - 99	36	309 300	136 738	166 860	142 441
100 und mehr	6	261 963	189 279	165 035	96 928
Insgesamt	374	1 671 995	127 090	884 796	787 198
43.99 Sonstige spezialisierte Bautätigkeiten a. n. g.					
20 - 49	624	2 212 530	114 420	936 014	1 276 516
50 - 99	194	1 760 550	131 169	805 603	954 946
100 - 249	70	1 712 166	163 234	884 771	827 394
250 - 499	14	1 158 302	248 456	633 398	524 904
500 und mehr	6	1 402 717	186 904	870 081	532 635
Insgesamt	908	8 246 264	148 809	4 129 868	4 116 396
43.99.1 Gerüstbau					
20 - 49	184	452 317	82 060	96 696	355 621
50 - 99	40	295 785	109 713	90 859	204 926
100 und mehr	10	319 616	116 266	101 603	218 013
Insgesamt	234	1 067 718	97 446	289 158	778 560
43.99.2 Schornstein-, Feuerungs- und Industrieofenbau					
20 - 49	21	56 852	89 390	22 484	34 369
50 - 99	13	98 099	109 730	40 708	57 391
100 und mehr	6	194 890	173 854	93 043	101 848
Insgesamt	40	349 842	131 966	156 234	193 608
43.99.9 Baugewerbe a. n. g.					
20 - 49	419	1 703 361	129 150	816 835	886 526
50 - 99	141	1 366 666	139 002	674 036	692 629
100 - 249	58	1 484 636	172 793	796 653	687 983
250 und mehr	16	2 274 043	223 077	1 396 952	877 091
Insgesamt	634	6 828 705	163 339	3 684 476	3 144 229

1) Ohne Umsatzsteuer.

2) Vorbereitende Baustellenarbeiten, Hoch- und Tiefbau: Kosten für Fremd- und Nachunternehmerleistungen.

3 Bruttoproduktionswert, Nettoproduktionswert, Bruttowertschöpfung 2014

Nach Beschäftigtengrößenklassen

Beschäftigte von... bis...	Nettoproduktionswert ¹⁾		sonstige Vorleistungen	Bruttowertschöpfung ¹⁾		
	je Beschäftigten	Anteil am Bruttoproduk- tionswert		insgesamt (Sp. 5 - 8)	je Beschäftigten	Anteil am Bruttoproduk- tionswert
	EUR	%		1 000 EUR	EUR	%
	6	7		9	10	11
43.91 Dachdeckerei und Zimmerei						
20 - 49	57 286	51,3	226 338	1 356 063	49 092	44,0
50 - 99	62 283	42,9	58 732	312 787	52 437	36,1
100 und mehr	75 184	39,7	41 257	162 716	59 977	31,7
Insgesamt	59 444	48,3	326 327	1 831 567	50 455	41,0
43.91.1 Dachdeckerei und Bauspenglerei						
20 - 49	57 118	52,1	149 580	884 991	48 859	44,6
50 - 99	61 863	41,1	35 501	193 578	52 276	34,8
100 und mehr	80 546	42,5	19 038	88 008	66 221	34,9
Insgesamt	59 222	49,1	204 118	1 166 577	50 403	41,8
43.91.2 Zimmerei und Ingenieurholzbau						
20 - 49	57 606	49,8	76 759	471 072	49 534	42,8
50 - 99	62 971	46,1	23 231	119 209	52 701	38,5
100 und mehr	70 034	37,0	22 219	74 709	53 980	28,5
Insgesamt	59 836	47,1	122 209	664 990	50 547	39,8
43.99 Sonstige spezialisierte Bautätigkeiten a. n. g.						
20 - 49	66 014	57,7	266 428	1 010 087	52 236	45,7
50 - 99	71 148	54,2	208 302	746 645	55 628	42,4
100 - 249	78 882	48,3	162 184	665 210	63 420	38,9
250 - 499	112 592	45,3	139 264	385 640	82 720	33,3
500 und mehr	70 971	38,0	204 225	328 411	43 759	23,4
Insgesamt	74 283	49,9	980 403	3 135 994	56 591	38,0
43.99.1 Gerüstbau						
20 - 49	64 518	78,6	77 069	278 552	50 535	61,6
50 - 99	76 011	69,3	54 526	150 400	55 786	50,8
100 und mehr	79 306	68,2	47 485	170 528	62 033	53,4
Insgesamt	71 056	72,9	179 080	599 480	54 712	56,1
43.99.2 Schornstein-, Feuerungs- und Industrieofenbau						
20 - 49	54 039	60,5	4 626	29 743	46 765	52,3
50 - 99	64 196	58,5	8 762	48 629	54 395	49,6
100 und mehr	90 854	52,3	13 464	88 383	78 843	45,4
Insgesamt	73 032	55,3	26 853	166 755	62 903	47,7
43.99.9 Baugewerbe a. n. g.						
20 - 49	67 217	52,0	184 733	701 793	53 210	41,2
50 - 99	70 446	50,7	145 013	547 616	55 697	40,1
100 - 249	80 072	46,3	136 834	551 149	64 147	37,1
250 und mehr	86 040	38,6	307 889	569 202	55 837	25,0
Insgesamt	75 208	46,0	774 470	2 369 759	56 683	34,7

1) Ohne Umsatzsteuer.

3 Bruttoproduktionswert, Nettoproduktionswert, Bruttowertschöpfung 2014

Nach Beschäftigtengrößenklassen

Beschäftigte von... bis...	Unternehmen	Bruttoproduktionswert ¹⁾		Materialverbrauch, Einsatz an Handelsware zu Anschaffungs- kosten, Kosten für Lohnarbeiten ²⁾	Nettoproduktions- wert insgesamt (Sp. 2 - 4) ¹⁾
		insgesamt	je Beschäftigten		
	Anzahl	1 000 EUR	EUR	1 000 EUR	1 000 EUR
	1	2	3	4	5

Nachrichtlich:

41.2 / 42 / 43.1 / 43.9 Bauhauptgewerbe

(Bau von Gebäuden, Bau von Straßen und Bahnverkehrsstrecken, Leitungstiefbau und Kläranlagenbau, Sonstiger Tiefbau, Abbrucharbeiten und vorbereitende Baustellenarbeiten, Sonstige spezialisierte Bautätigkeiten)

20 - 49	4 954	19 440 240	128 840	9 760 493	9 679 747
50 - 99	1 346	14 142 088	154 761	7 664 795	6 477 293
100 - 249	573	15 275 956	184 499	8 812 333	6 463 623
250 - 499	105	8 288 517	227 375	5 146 455	3 142 062
500 - 999	29	5 209 988	258 856	3 179 767	2 030 221
1 000 und mehr	16	8 425 585	271 303	5 220 755	3 204 830
Insgesamt	7 023	70 782 373	171 510	39 784 597	30 997 776

43.2 / 43.3 Ausbaugewerbe

(Bauinstallation, Sonstiger Ausbau)

20 - 49	6 128	18 634 723	102 575	9 106 918	9 527 805
50 - 99	1 152	9 016 422	119 247	4 650 006	4 366 417
100 - 249	316	6 287 362	137 225	3 338 828	2 948 534
250 - 499	57	3 149 884	162 692	1 682 201	1 467 683
500 - 999	15	1 299 300	133 563	635 472	663 827
1 000 und mehr	11	3 032 444	155 502	1 350 050	1 682 394
Insgesamt	7 679	41 420 135	117 775	20 763 474	20 656 660

1) Ohne Umsatzsteuer.

2) Vorbereitende Baustellenarbeiten, Hoch- und Tiefbau: Kosten für Fremd- und Nachunternehmerleistungen.

3 Bruttoproduktionswert, Nettoproduktionswert, Bruttowertschöpfung 2014

Nach Beschäftigtengrößenklassen

Beschäftigte von... bis...	Nettoproduktionswert ¹⁾		sonstige Vorleistungen	Bruttowertschöpfung ¹⁾		
	je Beschäftigten	Anteil am Bruttoproduk- tionswert		insgesamt (Sp. 5 - 8)	je Beschäftigten	Anteil am Bruttoproduk- tionswert
	EUR	%		1 000 EUR	EUR	%
	6	7		9	10	11

Nachrichtlich:

41.2 / 42 / 43.1 / 43.9 Bauhauptgewerbe

(Bau von Gebäuden, Bau von Straßen und Bahnverkehrsstrecken, Leitungstiefbau und Kläranlagenbau, Sonstiger Tiefbau, Abbrucharbeiten und vorbereitende Baustellenarbeiten, Sonstige spezialisierte Bautätigkeiten)

20 - 49	64 152	49,8	1 845 286	7 834 460	51 923	40,3
50 - 99	70 883	45,8	1 424 297	5 052 996	55 297	35,7
100 - 249	78 066	42,3	1 472 541	4 991 082	60 281	32,7
250 - 499	86 195	37,9	785 896	2 356 166	64 636	28,4
500 - 999	100 871	39,0	533 996	1 496 225	74 339	28,7
1 000 und mehr	103 195	38,0	1 099 633	2 105 197	67 787	25,0
Insgesamt	75 110	43,8	7 161 649	23 836 127	57 757	33,7

43.2 / 43.3 Ausbaugewerbe

(Bauinstallation, Sonstiger Ausbau)

20 - 49	52 446	51,1	1 522 761	8 005 045	44 064	43,0
50 - 99	57 748	48,4	725 645	3 640 771	48 151	40,4
100 - 249	64 353	46,9	559 172	2 389 361	52 149	38,0
250 - 499	75 806	46,6	290 265	1 177 418	60 814	37,4
500 - 999	68 239	51,1	125 845	537 982	55 302	41,4
1 000 und mehr	86 272	55,5	472 327	1 210 067	62 052	39,9
Insgesamt	58 736	49,9	3 696 015	16 960 645	48 226	40,9

1) Ohne Umsatzsteuer.

4 Bruttoproduktionswert 2014
Nach Beschäftigtengrößenklassen

Beschäftigte von... bis...	Unter- nehmen	Elemente des Bruttoproduktionswertes			Bruttoproduktionswert ¹⁾		Anteil am Bruttoproduktionswert			
		Gesamt- umsatz	Zu- (+) bzw. Abnahme (-) der Bestände an unfertigen und fertigen Erzeugnissen	selbst- erstellte Anlagen	insgesamt	darunter Jahres- bauleistung	Gesamt- umsatz	Zu- (+) bzw. Abnahme (-) der Bestände an unfertigen und fertigen Erzeugnissen	selbst- erstellte Anlagen	
	Anzahl	1 000 EUR					%			
F (41/42/43) Baugewerbe										
20 - 49	11 180	39 414 420	+ 407 279	35 678	39 857 377	19 216 850	98,9	+ 1,0	0,1	
50 - 99	2 519	23 538 586	+ 477 049	25 603	24 041 238	13 880 412	97,9	+ 2,0	0,1	
100 - 249	898	22 459 451	+ 357 197	30 070	22 846 718	14 875 810	98,3	+ 1,6	0,1	
250 - 499	162	11 298 856	+ 124 935	14 611	11 438 401	7 998 262	98,8	+ 1,1	0,1	
500 - 999	44	6 053 799	+ 449 969	5 519	6 509 287	4 997 105	93,0	+ 6,9	0,1	
1 000 und mehr	27	11 548 042	- 132 664	42 651	11 458 029	8 032 292	100,8	- 1,2	0,4	
Insgesamt	14 830	114 313 154	+ 1 683 766	154 132	116 151 051	69 000 732	98,4	+ 1,4	0,1	
41 Hochbau										
20 - 49	2 009	9 809 212	+ 336 907	14 369	10 160 488	8 304 748	96,5	+ 3,3	0,1	
50 - 99	503	6 648 334	+ 281 973	14 130	6 944 438	5 983 143	95,7	+ 4,1	0,2	
100 - 249	218	7 359 091	+ 86 534	13 937	7 459 562	6 071 510	98,7	+ 1,2	0,2	
250 - 499	44	3 985 774	+ 150 083	4 357	4 140 214	4 101 618	96,3	+ 3,6	0,1	
500 - 999	11	2 724 471	+ 240 170	2 351	2 966 992	2 840 378	91,8	+ 8,1	0,1	
1 000 und mehr	3	2 776 362	+ 34 278	783	2 811 423	2 800 744	98,8	+ 1,2	0,0	
Insgesamt	2 788	33 303 245	+ 1 129 946	49 926	34 483 117	30 102 142	96,6	+ 3,3	0,1	
41.1 Erschließung von Grundstücken; Bauträger										
20 - 49	98	1 659 639	117 124	5 652	1 782 415	–	93,1	+ 6,6	0,3	
50 - 99	21	838 568	44 159	–	882 728	–	95,0	+ 5,0	–	
100 und mehr	9	1 070 626	208 687	4 088	1 283 401	–	83,4	+ 16,3	0,3	
Insgesamt	128	3 568 833	369 971	9 739	3 948 543	–	90,4	+ 9,4	0,2	
41.10.3 Bauträger für Wohngebäude										
20 - 49	81	1 483 694	157 179	2 848	1 643 721	–	90,3	+ 9,6	0,2	
50 und mehr	26	1 688 449	177 649	4 088	1 870 187	–	90,3	+ 9,5	0,2	
Insgesamt	107	3 172 143	334 828	6 936	3 513 908	–	90,3	+ 9,5	0,2	
41.2 Bau von Gebäuden										
20 - 49	1 911	8 149 573	+ 219 782	8 717	8 378 073	8 304 748	97,3	+ 2,6	0,1	
50 - 99	482	5 809 766	+ 237 814	14 130	6 061 710	5 983 143	95,8	+ 3,9	0,2	
100 - 249	209	6 288 465	- 122 153	9 849	6 176 161	6 071 510	101,8	- 2,0	0,2	
250 - 499	44	3 985 774	+ 150 083	4 357	4 140 214	4 101 618	96,3	+ 3,6	0,1	
500 - 999	11	2 724 471	+ 240 170	2 351	2 966 992	2 840 378	91,8	+ 8,1	0,1	
1 000 und mehr	3	2 776 362	+ 34 278	783	2 811 423	2 800 744	98,8	+ 1,2	0,0	
Insgesamt	2 660	29 734 412	+ 759 975	40 187	30 534 573	30 102 142	97,4	+ 2,5	0,1	
41.20.1 Bau von Gebäuden (ohne Fertigteilbau)										
20 - 49	1 876	7 956 501	+ 225 519	8 699	8 190 719	8 121 141	97,1	+ 2,8	0,1	
50 - 99	469	5 638 840	+ 216 560	14 072	5 869 472	5 791 376	96,1	+ 3,7	0,2	
100 - 249	200	6 024 497	- 113 338	7 607	5 918 767	5 826 872	101,8	- 1,9	0,1	
250 - 499	41	3 606 424	+ 162 523	4 272	3 773 220	3 737 768	95,6	+ 4,3	0,1	
500 und mehr	12	5 096 622	+ 269 203	2 778	5 368 604	5 243 537	94,9	+ 5,0	0,1	
Insgesamt	2 598	28 322 884	+ 760 469	37 428	29 120 781	28 720 695	97,3	+ 2,6	0,1	
41.20.2 Errichtung von Fertigteilbauten										
20 - 49	35	193 072	- 5 737	18	187 354	183 607	103,1	- 3,1	0,0	
50 - 99	13	170 926	+ 21 253	58	192 238	191 767	88,9	+ 11,1	0,0	
100 und mehr	14	1 047 528	- 16 010	2 682	1 034 200	1 006 073	101,3	- 1,5	0,3	
Insgesamt	62	1 411 527	- 493	2 758	1 413 792	1 381 447	99,8	- 0,0	0,2	

1) Ohne Umsatzsteuer.

4 Bruttoproduktionswert 2014
Nach Beschäftigtengrößenklassen

Beschäftigte von... bis...	Unter- nehmen	Elemente des Bruttoproduktionswertes			Bruttoproduktionswert ¹⁾		Anteil am Bruttoproduktionswert			
		Gesamt- umsatz	Zu- (+) bzw. Abnahme (-) der Bestände an unfertigen und fertigen Erzeugnissen	selbst- erstellte Anlagen	insgesamt	darunter Jahres- bauleistung	Gesamt- umsatz	Zu- (+) bzw. Abnahme (-) der Bestände an unfertigen und fertigen Erzeugnissen	selbst- erstellte Anlagen	
	Anzahl	1 000 EUR					%			
42 Tiefbau										
20 - 49	1 258	4 852 075	+ 48 596	4 298	4 904 969	4 859 695	98,9	+ 1,0	0,1	
50 - 99	526	4 874 591	+ 98 371	4 019	4 976 982	4 888 343	97,9	+ 2,0	0,1	
100 - 249	262	6 381 646	+ 189 443	7 242	6 578 330	6 363 384	97,0	+ 2,9	0,1	
250 - 499	46	2 858 450	+ 54 910	4 803	2 918 163	2 774 356	98,0	+ 1,9	0,2	
500 - 999	13	1 606 686	+ 161 007	2 292	1 769 985	1 711 930	90,8	+ 9,1	0,1	
1 000 und mehr	9	4 081 116	+ 245 711	37 516	4 364 343	4 009 337	93,5	+ 5,6	0,9	
Insgesamt	2 114	24 654 564	+ 798 038	60 170	25 512 773	24 607 045	96,6	+ 3,1	0,2	
42.1 Bau von Straßen und Bahnverkehrsstrecken										
20 - 49	493	2 013 491	+ 45 853	2 487	2 061 831	2 043 114	97,7	+ 2,2	0,1	
50 - 99	223	2 213 149	+ 80 638	3 645	2 297 431	2 240 912	96,3	+ 3,5	0,2	
100 - 249	147	3 767 768	+ 183 178	5 676	3 956 622	3 782 816	95,2	+ 4,6	0,1	
250 - 499	26	1 570 478	+ 89 632	594	1 660 704	1 603 616	94,6	+ 5,4	0,0	
500 und mehr	16	4 232 093	+ 231 839	12 713	4 476 644	4 180 578	94,5	+ 5,2	0,3	
Insgesamt	905	13 796 978	+ 631 140	25 113	14 453 231	13 851 037	95,5	+ 4,4	0,2	
42.11 Bau von Straßen										
20 - 49	425	1 726 379	+ 39 537	707	1 766 623	1 749 849	97,7	+ 2,2	0,0	
50 - 99	189	1 861 920	+ 73 578	1 215	1 936 712	1 888 569	96,1	+ 3,8	0,1	
100 - 249	121	3 170 393	+ 18 615	5 252	3 194 259	3 027 537	99,3	+ 0,6	0,2	
250 - 499	21	1 345 349	+ 57 403	594	1 403 346	1 346 258	95,9	+ 4,1	0,0	
500 und mehr	11	3 120 791	+ 89 087	1 998	3 211 876	2 959 579	97,2	+ 2,8	0,1	
Insgesamt	767	11 224 831	+ 278 220	9 765	11 512 815	10 971 791	97,5	+ 2,4	0,1	
42.12 Bau von Bahnverkehrsstrecken										
20 - 49	52	204 086	+ 1 306	–	205 392	204 324	99,4	+ 0,6	–	
50 - 99	22	216 759	- 6 136	1 003	211 627	209 825	102,4	- 2,9	0,5	
100 und mehr	19	1 164 953	+ 144 955	10 613	1 320 520	1 311 020	88,2	+ 11,0	0,8	
Insgesamt	93	1 585 799	+ 140 125	11 616	1 737 539	1 725 169	91,3	+ 8,1	0,7	
42.13 Brücken- und Tunnelbau										
20 - 49	16	83 026	+ 5 010	1 780	89 815	88 942	92,4	+ 5,6	2,0	
50 - 99	12	134 470	+ 13 196	1 427	149 092	142 519	90,2	+ 8,9	1,0	
100 und mehr	17	768 853	+ 194 590	526	963 969	922 616	79,8	+ 20,2	0,1	
Insgesamt	45	986 349	+ 212 796	3 733	1 202 877	1 154 077	82,0	+ 17,7	0,3	
42.2 Leitungstiefbau und Kläranlagenbau										
20 - 49	474	1 715 853	- 11 283	981	1 705 552	1 691 980	100,6	- 0,7	0,1	
50 - 99	211	1 749 969	+ 36 677	192	1 786 838	1 770 081	97,9	+ 2,1	0,0	
100 - 249	71	1 379 737	- 25 610	1 451	1 355 578	1 335 604	101,8	- 1,9	0,1	
250 und mehr	18	2 004 983	+ 175 355	30 891	2 211 228	2 073 395	90,7	+ 7,9	1,4	
Insgesamt	774	6 850 541	+ 175 139	33 515	7 059 196	6 871 060	97,0	+ 2,5	0,5	
42.21 Rohrleitungstiefbau, Brunnenbau und Kläranlagenbau										
20 - 49	354	1 377 553	- 9 308	980	1 369 225	1 356 705	100,6	- 0,7	0,1	
50 - 99	167	1 410 103	+ 43 775	140	1 454 017	1 439 498	97,0	+ 3,0	0,0	
100 - 249	57	1 106 589	- 21 924	1 390	1 086 056	1 069 144	101,9	- 2,0	0,1	
250 und mehr	13	1 670 748	+ 141 019	30 891	1 842 658	1 720 836	90,7	+ 7,7	1,7	
Insgesamt	591	5 564 994	+ 153 562	33 400	5 751 956	5 586 182	96,7	+ 2,7	0,6	
42.22 Kabelnetzleitungstiefbau										
20 - 49	120	338 300	- 1 975	2	336 326	335 275	100,6	- 0,6	0,0	
50 - 99	44	339 866	- 7 097	52	332 821	330 583	102,1	- 2,1	0,0	
100 und mehr	19	607 382	+ 30 650	61	638 092	619 019	95,2	+ 4,8	0,0	
Insgesamt	183	1 285 547	+ 21 577	115	1 307 239	1 284 878	98,3	+ 1,7	0,0	

1) Ohne Umsatzsteuer.

4 Bruttoproduktionswert 2014
Nach Beschäftigtengrößenklassen

Beschäftigte von... bis...	Unter- nehmen	Elemente des Bruttoproduktionswertes			Bruttoproduktionswert ¹⁾		Anteil am Bruttoproduktionswert			
		Gesamt- umsatz	Zu- (+) bzw. Abnahme (-) der Bestände an unfertigen und fertigen Erzeugnissen	selbst- erstellte Anlagen	insgesamt	darunter Jahres- bauleistung	Gesamt- umsatz	Zu- (+) bzw. Abnahme (-) der Bestände an unfertigen und fertigen Erzeugnissen	selbst- erstellte Anlagen	
	Anzahl	1 000 EUR					%			
42.9 Sonstiger Tiefbau										
20 - 49	291	1 122 731	+ 14 026	830	1 137 587	1 124 601	98,7	+ 1,2	0,1	
50 - 99	92	911 473	- 18 944	183	892 713	877 350	102,1	- 2,1	0,0	
100 - 249	44	1 234 141	+ 31 875	115	1 266 131	1 244 964	97,5	+ 2,5	0,0	
250 und mehr	8	738 699	- 35 199	415	703 915	638 033	104,9	- 5,0	0,1	
Insgesamt	435	4 007 045	- 8 241	1 542	4 000 346	3 884 948	100,2	- 0,2	0,0	
42.91 Wasserbau										
20 - 49	12	68 276	+ 1 957	–	70 234	68 897	97,2	+ 2,8	–	
50 und mehr	7	261 931	+ 44 146	310	306 387	303 718	85,5	+ 14,4	0,1	
Insgesamt	19	330 207	+ 46 104	310	376 621	372 614	87,7	+ 12,2	0,1	
42.99 Sonstiger Tiefbau a. n. g.										
20 - 49	279	1 054 455	+ 12 069	830	1 067 353	1 055 704	98,8	+ 1,1	0,1	
50 - 99	90	877 973	- 13 783	183	864 372	849 514	101,6	- 1,6	0,0	
100 und mehr	47	1 744 410	- 52 631	219	1 691 999	1 607 115	103,1	- 3,1	0,0	
Insgesamt	416	3 676 837	- 54 345	1 232	3 623 725	3 512 334	101,5	- 1,5	0,0	
43 Vorbereitende Baustellenarbeiten, Bauinstallation und sonstiges Ausbaugewerbe										
20 - 49	7 913	24 753 133	+ 21 776	17 011	24 791 920	6 052 406	99,8	+ 0,1	0,1	
50 - 99	1 490	12 015 660	+ 96 705	7 453	12 119 819	3 008 927	99,1	+ 0,8	0,1	
100 - 249	418	8 718 714	+ 81 220	8 892	8 808 826	2 440 915	99,0	+ 0,9	0,1	
250 - 499	72	4 454 632	- 80 059	5 451	4 380 024	1 122 288	101,7	- 1,8	0,1	
500 - 999	20	1 722 642	+ 48 792	875	1 772 310	444 797	97,2	+ 2,8	0,0	
1 000 und mehr	15	4 690 564	- 412 653	4 353	4 282 263	1 222 212	109,5	- 9,6	0,1	
Insgesamt	9 928	56 355 345	- 244 219	44 035	56 155 162	14 291 545	100,4	- 0,4	0,1	
43.1 Abbrucharbeiten und vorbereitende Baustellenarbeiten										
20 - 49	201	853 079	+ 1 535	5 448	860 063	836 201	99,2	+ 0,2	0,6	
50 - 99	50	487 817	- 11 244	31	476 603	435 759	102,4	- 2,4	0,0	
100 und mehr	20	686 363	- 1 162	2 199	687 400	633 655	99,8	- 0,2	0,3	
Insgesamt	271	2 027 259	- 10 871	7 678	2 024 066	1 905 615	100,2	- 0,5	0,4	
43.11 Abbrucharbeiten										
20 - 49	88	405 044	- 6 750	468	398 762	387 602	101,6	- 1,7	0,1	
50 und mehr	31	469 448	- 3 854	–	465 595	448 220	100,8	- 0,8	–	
Insgesamt	119	874 493	- 10 604	468	864 357	835 822	101,2	- 1,2	0,1	
43.12 Vorbereitende Baustellenarbeiten										
20 - 49	106	422 841	+ 7 699	4 980	435 519	422 827	97,1	+ 1,8	1,1	
50 - 99	25	254 657	+ 575	26	255 257	224 704	99,8	+ 0,2	0,0	
100 und mehr	9	417 665	- 10 206	1 899	409 357	364 185	102,0	- 2,5	0,5	
Insgesamt	140	1 095 162	- 1 933	6 905	1 100 134	1 011 715	99,5	- 0,2	0,6	
43.13 Test- und Suchbohrung										
20 - 49	7	25 194	+ 587	–	25 781	25 773	97,7	+ 2,3	–	
50 und mehr	5	32 410	+ 1 078	305	33 794	32 306	95,9	+ 3,2	0,9	
Insgesamt	12	57 604	+ 1 665	305	59 575	58 078	96,7	+ 2,8	0,5	
43.2 Bauinstallation										
20 - 49	4 117	13 119 706	+ 36 399	4 581	13 160 687	–	99,7	+ 0,3	0,0	
50 - 99	876	6 989 389	+ 47 349	2 961	7 039 700	–	99,3	+ 0,7	0,0	
100 - 249	267	5 405 997	+ 68 219	2 160	5 476 377	–	98,7	+ 1,2	0,0	
250 - 499	47	2 667 967	+ 4 846	5 065	2 677 878	–	99,6	+ 0,2	0,2	
500 - 999	13	1 196 038	+ 14 496	235	1 210 768	–	98,8	+ 1,2	0,0	
1 000 und mehr	10	3 241 550	- 402 428	1 742	2 840 864	–	114,1	- 14,2	0,1	
Insgesamt	5 330	32 620 648	- 231 119	16 745	32 406 274	–	100,7	- 0,7	0,1	

1) Ohne Umsatzsteuer.

4 Bruttoproduktionswert 2014
Nach Beschäftigtengrößenklassen

Beschäftigte von... bis...	Unter- nehmen	Elemente des Bruttoproduktionswertes			Bruttoproduktionswert ¹⁾		Anteil am Bruttoproduktionswert			
		Gesamt- umsatz	Zu- (+) bzw. Abnahme (-) der Bestände an unfertigen und fertigen Erzeugnissen	selbst- erstellte Anlagen	insgesamt	darunter Jahres- bauleistung	Gesamt- umsatz	Zu- (+) bzw. Abnahme (-) der Bestände an unfertigen und fertigen Erzeugnissen	selbst- erstellte Anlagen	
	Anzahl	1 000 EUR					%			
43.21 Elektroinstallation										
20 - 49	1 562	4 481 096	+ 35 811	1 356	4 518 263	–	99,2	+ 0,8	0,0	
50 - 99	413	2 922 017	+ 38 765	881	2 961 664	–	98,7	+ 1,3	0,0	
100 - 249	132	2 256 814	+ 74 520	1 429	2 332 763	–	96,7	+ 3,2	0,1	
250 - 499	26	1 461 912	- 7 291	3 877	1 458 499	–	100,2	- 0,5	0,3	
500 und mehr	6	612 605	+ 16 463	26	629 094	–	97,4	+ 2,6	0,0	
Insgesamt	2 139	11 734 444	+ 158 269	7 570	11 900 283	–	98,6	+ 1,3	0,1	
43.22 Gas-, Wasser-, Heizungs- sowie Lüftungs- und Klimainstallation										
20 - 49	2 198	7 310 738	+ 27 899	2 685	7 341 322	–	99,6	+ 0,4	0,0	
50 - 99	399	3 497 606	+ 14 274	1 998	3 513 879	–	99,5	+ 0,4	0,1	
100 - 249	101	2 197 492	+ 5 412	618	2 203 523	–	99,7	+ 0,2	0,0	
250 - 499	14	785 259	+ 6 169	244	791 673	–	99,2	+ 0,8	0,0	
500 und mehr	4	1 314 690	- 378 374	–	936 316	–	140,4	- 40,4	–	
Insgesamt	2 716	15 105 785	- 324 619	5 545	14 786 711	–	102,2	- 2,2	0,0	
43.29 Sonstige Bauinstallation										
20 - 49	357	1 327 873	- 27 311	540	1 301 102	–	102,1	- 2,1	0,0	
50 - 99	64	569 766	- 5 690	82	564 157	–	101,0	- 1,0	0,0	
100 - 249	34	951 691	- 11 713	113	940 091	–	101,2	- 1,2	0,0	
250 - 499	7	420 796	+ 5 967	943	427 706	–	98,4	+ 1,4	0,2	
500 - 999	6	626 358	+ 3 100	209	629 667	–	99,5	+ 0,5	0,0	
1 000 und mehr	7	1 883 936	- 29 122	1 742	1 856 556	–	101,5	- 1,6	0,1	
Insgesamt	475	5 780 419	- 64 768	3 630	5 719 280	–	101,1	- 1,1	0,1	
43.29.1 Dämmung gegen Kälte, Wärme, Schall und Erschütterung										
20 - 49	228	856 426	- 24 020	306	832 712	–	102,8	- 2,9	0,0	
50 - 99	36	353 641	- 6 242	–	347 399	–	101,8	- 1,8	–	
100 - 249	17	607 286	- 8 952	45	598 379	–	101,5	- 1,5	0,0	
250 und mehr	6	450 273	- 28 667	779	422 385	–	106,6	- 6,8	0,2	
Insgesamt	287	2 267 626	- 67 880	1 129	2 200 875	–	103,0	- 3,1	0,1	
43.29.9 Sonstige Bauinstallation a. n. g.										
20 - 49	129	471 446	- 3 291	234	468 390	–	100,7	- 0,7	0,0	
50 - 99	28	216 125	+ 552	82	216 759	–	99,7	+ 0,3	0,0	
100 - 249	17	344 405	- 2 761	68	341 713	–	100,8	- 0,8	0,0	
250 und mehr	14	2 480 816	+ 8 612	2 116	2 491 544	–	99,6	+ 0,3	0,1	
Insgesamt	188	3 512 792	+ 3 112	2 500	3 518 405	–	99,8	+ 0,1	0,1	
43.3 Sonstiger Ausbau										
20 - 49	2 011	5 478 822	- 5 807	1 021	5 474 036	–	100,1	- 0,1	0,0	
50 - 99	276	1 941 434	+ 34 886	402	1 976 723	–	98,2	+ 1,8	0,0	
100 - 249	49	810 458	+ 321	206	810 985	–	99,9	+ 0,0	0,0	
250 und mehr	13	746 462	+ 5 515	140	752 117	–	99,2	+ 0,7	0,0	
Insgesamt	2 349	8 977 177	+ 34 914	1 770	9 013 861	–	99,6	+ 0,4	0,0	
43.31 Anbringen von Stuckaturen, Gipserei und Verputzerei										
20 - 49	225	651 386	- 1 778	42	649 651	–	100,3	- 0,3	0,0	
50 - 99	35	254 144	- 1 405	–	252 739	–	100,6	- 0,6	–	
100 und mehr	6	205 694	+ 7 646	–	213 340	–	96,4	+ 3,6	–	
Insgesamt	266	1 111 224	+ 4 464	42	1 115 730	–	99,6	+ 0,4	0,0	
43.32 Bautischlerei und -schlosserei										
20 - 49	455	1 376 079	- 10 642	726	1 366 163	–	100,7	- 0,8	0,1	
50 - 99	62	393 798	- 4 685	320	389 433	–	101,1	- 1,2	0,1	
100 und mehr	7	197 437	+ 7 782	129	205 349	–	96,1	+ 3,8	0,1	
Insgesamt	524	1 967 315	- 7 545	1 175	1 960 945	–	100,3	- 0,4	0,1	

1) Ohne Umsatzsteuer.

4 Bruttoproduktionswert 2014
Nach Beschäftigtengrößenklassen

Beschäftigte von... bis...	Unter- nehmen	Elemente des Bruttoproduktionswertes			Bruttoproduktionswert ¹⁾		Anteil am Bruttoproduktionswert			
		Gesamt- umsatz	Zu- (+) bzw. Abnahme (-) der Bestände an unfertigen und fertigen Erzeugnissen	selbst- erstellte Anlagen	insgesamt	darunter Jahres- bauleistung	Gesamt- umsatz	Zu- (+) bzw. Abnahme (-) der Bestände an unfertigen und fertigen Erzeugnissen	selbst- erstellte Anlagen	
	Anzahl	1 000 EUR					%			
43.33 Fußboden-, Fliesen- und Plattenlegerei, Tapeziererei										
20 - 49	344	1 129 238	+ 1 989	155	1 131 382	–	99,8	+ 0,2	0,0	
50 und mehr	43	613 773	+ 16 333	108	630 215	–	97,4	+ 2,6	0,0	
Insgesamt	387	1 743 011	+ 18 322	263	1 761 596	–	98,9	+ 1,0	0,0	
43.34 Malerei und Glaserei										
20 - 49	941	2 171 330	- 5 614	98	2 165 814	–	100,3	- 0,3	0,0	
50 - 99	133	765 977	+ 28 402	60	794 439	–	96,4	+ 3,6	0,0	
100 und mehr	41	901 365	- 16 845	90	884 610	–	101,9	- 1,9	0,0	
Insgesamt	1 115	3 838 672	+ 5 943	248	3 844 863	–	99,8	+ 0,2	0,0	
43.34.1 Maler- und Lackierergewerbe										
20 - 49	880	1 991 025	- 5 503	98	1 985 620	–	100,3	- 0,3	0,0	
50 - 99	130	746 587	+ 26 687	60	773 333	–	96,5	+ 3,5	0,0	
100 und mehr	40	886 553	- 17 627	90	869 015	–	102,0	- 2,0	0,0	
Insgesamt	1 050	3 624 164	+ 3 556	248	3 627 968	–	99,9	+ 0,1	0,0	
43.34.2 Glasergerwerbe										
20 - 49	61	180 305	- 111	–	180 194	–	100,1	- 0,1	–	
50 und mehr	4	34 202	+ 2 498	–	36 701	–	93,2	+ 6,8	–	
Insgesamt	65	214 508	+ 2 387	–	216 895	–	98,9	+ 1,1	–	
43.39 Sonstiger Ausbau a. n. g.										
20 - 49	46	150 789	+ 10 238	–	161 027	–	93,6	+ 6,4	–	
50 und mehr	11	166 166	+ 3 493	41	169 700	–	97,9	+ 2,1	0,0	
Insgesamt	57	316 955	+ 13 731	41	330 727	–	95,8	+ 4,2	0,0	
43.9 Sonstige spezialisierte Bautätigkeiten										
20 - 49	1 584	5 301 525	- 10 351	5 960	5 297 135	5 216 205	100,1	- 0,2	0,1	
50 - 99	288	2 597 020	+ 25 713	4 060	2 626 793	2 573 167	98,9	+ 1,0	0,2	
100 - 249	84	2 038 568	+ 10 988	6 207	2 055 763	2 010 506	99,2	+ 0,5	0,3	
250 - 499	15	1 328 295	- 98 495	340	1 230 140	1 122 288	108,0	- 8,0	0,0	
500 und mehr	7	1 464 852	+ 35 001	1 276	1 501 130	1 463 764	97,6	+ 2,3	0,1	
Insgesamt	1 978	12 730 261	- 37 144	17 843	12 710 961	12 385 930	100,2	- 0,3	0,1	
43.91 Dachdeckerei und Zimmerei										
20 - 49	960	3 078 908	+ 537	5 160	3 084 605	3 034 938	99,8	+ 0,0	0,2	
50 - 99	94	865 721	- 2 940	3 461	866 243	850 741	99,9	- 0,3	0,4	
100 und mehr	16	515 710	- 2 806	945	513 849	493 731	100,4	- 0,5	0,2	
Insgesamt	1 070	4 460 339	- 5 209	9 566	4 464 697	4 379 410	99,9	- 0,1	0,2	
43.91.1 Dachdeckerei und Bauspenglerei										
20 - 49	628	1 981 572	+ 65	2 237	1 983 873	1 972 485	99,9	+ 0,0	0,1	
50 - 99	58	552 022	+ 4 642	279	556 943	550 127	99,1	+ 0,8	0,1	
100 und mehr	10	256 063	- 4 420	242	251 886	248 770	101,7	- 1,8	0,1	
Insgesamt	696	2 789 658	+ 287	2 758	2 792 702	2 771 381	99,9	+ 0,0	0,1	
43.91.2 Zimmerei und Ingenieurholzbau										
20 - 49	332	1 097 336	+ 473	2 923	1 100 731	1 062 453	99,7	+ 0,0	0,3	
50 - 99	36	313 699	- 7 582	3 183	309 300	300 614	101,4	- 2,5	1,0	
100 und mehr	6	259 646	+ 1 614	703	261 963	244 962	99,1	+ 0,6	0,3	
Insgesamt	374	1 670 681	- 5 495	6 809	1 671 995	1 608 029	99,9	- 0,3	0,4	

1) Ohne Umsatzsteuer.

4 Bruttoproduktionswert 2014
Nach Beschäftigtengrößenklassen

Beschäftigte von... bis...	Unter- nehmen	Elemente des Bruttoproduktionswertes			Bruttoproduktionswert ¹⁾		Anteil am Bruttoproduktionswert			
		Gesamt- umsatz	Zu- (+) bzw. Abnahme (-) der Bestände an unfertigen und fertigen Erzeugnissen	selbst- erstellte Anlagen	insgesamt	darunter Jahres- bauleistung	Gesamt- umsatz	Zu- (+) bzw. Abnahme (-) der Bestände an unfertigen und fertigen Erzeugnissen	selbst- erstellte Anlagen	
	Anzahl	1 000 EUR					%			
43.99 Sonstige spezialisierte Bautätigkeiten a. n. g.										
20 - 49	624	2 222 618	- 10 888	801	2 212 530	2 181 267	100,5	- 0,5	0,0	
50 - 99	194	1 731 299	+ 28 653	598	1 760 550	1 722 426	98,3	+ 1,6	0,0	
100 - 249	70	1 693 820	+ 12 508	5 838	1 712 166	1 670 817	98,9	+ 0,7	0,3	
250 - 499	14	1 255 470	- 97 352	184	1 158 302	1 050 450	108,4	- 8,4	0,0	
500 und mehr	6	1 366 716	+ 35 145	856	1 402 717	1 381 559	97,4	+ 2,5	0,1	
Insgesamt	908	8 269 922	- 31 935	8 277	8 246 264	8 006 519	100,3	- 0,4	0,1	
43.99.1 Gerüstbau										
20 - 49	184	451 354	+ 296	667	452 317	444 454	99,8	+ 0,1	0,1	
50 - 99	40	277 593	+ 17 992	200	295 785	293 795	93,8	+ 6,1	0,1	
100 und mehr	10	321 974	- 2 359	–	319 616	291 297	100,7	- 0,7	–	
Insgesamt	234	1 050 921	+ 15 929	867	1 067 718	1 029 546	98,4	+ 1,5	0,1	
43.99.2 Schornstein-, Feuerungs- und Industrieofenbau										
20 - 49	21	57 541	- 688	–	56 852	55 156	101,2	- 1,2	–	
50 - 99	13	101 790	- 3 697	5	98 099	95 663	103,8	- 3,8	0,0	
100 und mehr	6	200 796	- 5 908	2	194 890	183 450	103,0	- 3,0	0,0	
Insgesamt	40	360 127	- 10 293	7	349 842	334 270	102,9	- 2,9	0,0	
43.99.9 Baugewerbe a. n. g.										
20 - 49	419	1 713 723	- 10 496	133	1 703 361	1 681 657	100,6	- 0,6	0,0	
50 - 99	141	1 351 916	+ 14 357	393	1 366 666	1 332 968	98,9	+ 1,1	0,0	
100 - 249	58	1 465 715	+ 13 085	5 836	1 484 636	1 453 935	98,7	+ 0,9	0,4	
250 und mehr	16	2 327 521	- 54 518	1 040	2 274 043	2 174 143	102,4	- 2,4	0,0	
Insgesamt	634	6 858 875	- 37 572	7 402	6 828 705	6 642 703	100,4	- 0,6	0,1	
Nachrichtlich:										
41.2 / 42 / 43.1 / 43.9 Bauhauptgewerbe										
(Bau von Gebäuden, Bau von Straßen und Bahnverkehrsstrecken, Leitungstiefbau und Kläranlagenbau, Sonstiger Tiefbau, Abbrucharbeiten und vorbereitende Baustellenarbeiten, Sonstige spezialisierte Bautätigkeiten)										
20 - 49	4 954	19 156 253	+ 259 563	24 423	19 440 240	19 216 850	98,5	+ 1,3	0,1	
50 - 99	1 346	13 769 194	+ 350 654	22 240	14 142 088	13 880 412	97,4	+ 2,5	0,2	
100 - 249	573	15 172 370	+ 79 969	23 617	15 275 956	14 875 810	99,3	+ 0,5	0,2	
250 - 499	105	8 172 519	+ 106 499	9 500	8 288 517	7 998 262	98,6	+ 1,3	0,1	
500 - 999	29	4 768 385	+ 436 413	5 189	5 209 988	4 997 105	91,5	+ 8,4	0,1	
1 000 und mehr	16	8 107 775	+ 276 900	40 909	8 425 585	8 032 292	96,2	+ 3,3	0,5	
Insgesamt	7 023	69 146 496	+ 1 509 999	125 878	70 782 373	69 000 732	97,7	+ 2,1	0,2	
43.2 / 43.3 Ausbaugewerbe										
(Bauinstallation, Sonstiger Ausbau)										
20 - 49	6 128	18 598 528	+ 30 592	5 603	18 634 723	–	99,8	+ 0,2	0,0	
50 - 99	1 152	8 930 823	+ 82 236	3 363	9 016 422	–	99,1	+ 0,9	0,0	
100 - 249	316	6 216 456	+ 68 540	2 366	6 287 362	–	98,9	+ 1,1	0,0	
250 - 499	57	3 126 337	+ 18 436	5 111	3 149 884	–	99,3	+ 0,6	0,2	
500 - 999	15	1 285 414	+ 13 556	329	1 299 300	–	98,9	+ 1,0	0,0	
1 000 und mehr	11	3 440 267	- 409 565	1 742	3 032 444	–	113,4	- 13,5	0,1	
Insgesamt	7 679	41 597 825	- 196 204	18 514	41 420 135	–	100,4	- 0,5	0,0	

1) Ohne Umsatzsteuer.

5 Umsatz 2014

Nach Beschäftigtengrößenklassen

Beschäftigte von... bis...	Unter- nehmen	Umsatz ¹⁾							Gesamt- umsatz je Beschäftigten
		aus eigenen Erzeugnissen und aus industriellen/handwerk- lichen Dienstleistungen		aus Handels- ware	aus sonstigen nichtindustriellen / nichthandwerklichen Tätigkeiten		insgesamt	darunter abge- rechnete Bau- leistungen	
		zusammen	darunter aus ind. / handw. Dienst- leistungen		zusammen	darunter aus Wohnungs- vermietung			
	Anzahl	1 000 EUR							EUR

F (41/42/43) Baugewerbe

20 - 49	11 180	38 888 689	2 266 018	359 475	166 257	30 406	39 414 420	18 932 940	117 454
50 - 99	2 519	23 187 910	1 138 672	192 842	157 834	31 794	23 538 586	13 512 067	139 774
100 - 249	898	22 055 650	1 341 481	126 386	277 414	74 537	22 459 451	14 778 530	172 858
250 - 499	162	11 055 102	448 298	97 379	146 374	4 964	11 298 856	7 886 773	202 438
500 - 999	44	5 904 277	246 276	78 732	70 790	215	6 053 799	4 556 095	202 773
1 000 und mehr	27	11 399 910	483 998	12 243	135 889	2 429	11 548 042	7 687 866	228 416
Insgesamt	14 830	112 491 538	5 924 744	867 058	954 558	144 345	114 313 154	67 354 270	148 433
41 Hochbau									
20 - 49	2 009	9 705 625	484 698	38 036	65 551	22 059	9 809 212	8 075 941	160 124
50 - 99	503	6 576 934	235 964	20 447	50 953	23 319	6 648 334	5 731 262	195 781
100 - 249	218	7 194 222	391 614	14 465	150 404	65 409	7 359 091	6 183 207	234 965
250 - 499	44	3 960 284	127 866	10 416	15 073	2 040	3 985 774	3 947 170	262 602
500 - 999	11	2 699 557	44 293	266	24 648	108	2 724 471	2 596 734	350 550
1 000 und mehr	3	2 768 693	243 228	6 292	1 376	–	2 776 362	2 765 683	423 937
Insgesamt	2 788	32 905 317	1 527 664	89 922	308 006	112 935	33 303 245	29 299 997	213 432
41.1 Erschließung von Grundstücken; Bauträger									
20 - 49	98	1 599 435	35 713	6 611	53 593	19 865	1 659 639	–	550 278
50 - 99	21	810 121	4 093	43	28 404	18 541	838 568	–	593 047
100 und mehr	9	963 032	112 514	308	107 285	55 245	1 070 626	–	814 164
Insgesamt	128	3 372 589	152 320	6 963	189 282	93 651	3 568 833	–	621 207
41.10.3 Bauträger für Wohngebäude									
20 - 49	81	1 438 998	35 713	6 443	38 252	15 356	1 483 694	–	586 672
50 und mehr	26	1 563 872	116 607	351	124 226	73 786	1 688 449	–	703 521
Insgesamt	107	3 002 870	152 320	6 795	162 479	89 141	3 172 143	–	643 567
41.2 Bau von Gebäuden									
20 - 49	1 911	8 106 190	448 985	31 425	11 958	2 193	8 149 573	8 075 941	139 921
50 - 99	482	5 766 813	231 871	20 404	22 549	4 778	5 809 766	5 731 262	178 520
100 - 249	209	6 231 190	279 101	14 156	43 119	10 164	6 288 465	6 183 207	209 581
250 - 499	44	3 960 284	127 866	10 416	15 073	2 040	3 985 774	3 947 170	262 602
500 - 999	11	2 699 557	44 293	266	24 648	108	2 724 471	2 596 734	350 550
1 000 und mehr	3	2 768 693	243 228	6 292	1 376	–	2 776 362	2 765 683	423 937
Insgesamt	2 660	29 532 728	1 375 344	82 959	118 724	19 284	29 734 412	29 299 997	197 844
41.20.1 Bau von Gebäuden (ohne Fertigteilbau)									
20 - 49	1 876	7 914 418	426 735	31 091	10 992	1 937	7 956 501	7 886 602	139 307
50 - 99	469	5 596 356	211 821	19 973	22 511	4 764	5 638 840	5 560 807	178 241
100 - 249	200	5 975 982	272 260	6 729	41 786	9 617	6 024 497	5 931 956	209 533
250 - 499	41	3 582 019	114 743	9 499	14 906	2 031	3 606 424	3 570 965	253 920
500 und mehr	12	5 072 144	236 522	266	24 213	108	5 096 622	4 970 433	408 514
Insgesamt	2 598	28 140 919	1 262 080	67 558	114 407	18 457	28 322 884	27 920 762	196 438
41.20.2 Errichtung von Fertigteilbauten									
20 - 49	35	191 772	22 250	334	966	256	193 072	189 339	171 012
50 - 99	13	170 457	20 050	431	38	14	170 926	170 455	188 245
100 und mehr	14	1 029 580	70 963	14 636	3 313	556	1 047 528	1 019 441	257 188
Insgesamt	62	1 391 809	113 263	15 401	4 317	827	1 411 527	1 379 235	231 019

1) Ohne Umsatzsteuer.

2) Bauhauptgewerbe: Umsatzerlöse aus eigener Nachunternehmertätigkeit.

5 Umsatz 2014

Nach Beschäftigtengrößenklassen

Beschäftigte von... bis...	Unter- nehmen	Umsatz ¹⁾							Gesamt- umsatz je Beschäf- tigten
		aus eigenen Erzeugnissen und aus industriellen/handwerk- lichen Dienstleistungen		aus Handels- ware	aus sonstigen nichtindustriellen / nichthandwerklichen Tätigkeiten		insgesamt	darunter abge- rechnete Bau- leistungen	
		zusammen	darunter aus ind. / handw. Dienst- leistungen		zusammen	darunter aus Wohnungs- vermietung			
	Anzahl	1 000 EUR							EUR
42 Tiefbau									
20 - 49	1 258	4 818 487	253 591	15 096	18 491	2 462	4 852 075	4 807 224	122 450
50 - 99	526	4 845 043	230 363	12 696	16 851	1 122	4 874 591	4 788 402	134 620
100 - 249	262	6 286 232	360 209	42 525	52 889	6 140	6 381 646	6 168 843	167 920
250 - 499	46	2 757 855	30 840	45 906	54 689	972	2 858 450	2 718 570	175 894
500 - 999	13	1 580 972	91 803	674	25 040	46	1 606 686	1 550 220	177 809
1 000 und mehr	9	3 978 998	34 084	5 814	96 305	1 313	4 081 116	3 699 493	230 532
Insgesamt	2 114	24 267 587	1 000 890	122 712	264 265	12 056	24 654 564	23 732 751	157 207
42.1 Bau von Straßen und Bahnverkehrsstrecken									
20 - 49	493	2 000 944	116 333	7 243	5 303	243	2 013 491	1 995 209	131 070
50 - 99	223	2 200 964	118 557	4 170	8 015	466	2 213 149	2 157 935	143 497
100 - 249	147	3 695 196	238 105	30 317	42 255	5 073	3 767 768	3 596 075	172 375
250 - 499	26	1 546 949	24 120	9 218	14 311	761	1 570 478	1 513 385	169 233
500 und mehr	16	4 121 412	125 887	1 080	109 601	46	4 232 093	3 937 616	209 095
Insgesamt	905	13 565 464	623 001	52 028	179 485	6 589	13 796 978	13 200 219	167 922
42.11 Bau von Straßen									
20 - 49	425	1 714 867	92 103	6 909	4 602	235	1 726 379	1 710 039	130 263
50 - 99	189	1 850 435	108 298	4 078	7 407	454	1 861 920	1 814 078	142 523
100 - 249	121	3 100 914	154 783	30 067	39 411	5 001	3 170 393	3 005 648	174 035
250 - 499	21	1 321 820	23 197	9 218	14 311	761	1 345 349	1 288 256	181 461
500 und mehr	11	3 053 857	99 540	1 080	65 854	46	3 120 791	2 870 083	225 426
Insgesamt	767	11 041 894	477 920	51 353	131 584	6 498	11 224 831	10 688 104	170 611
42.12 Bau von Bahnverkehrsstrecken									
20 - 49	52	203 173	15 768	334	579	8	204 086	203 018	124 519
50 - 99	22	216 280	10 259	93	387	12	216 759	215 961	143 359
100 und mehr	19	1 156 481	9 674	209	8 263	24	1 164 953	1 155 453	153 769
Insgesamt	93	1 575 934	35 701	635	9 229	44	1 585 799	1 574 431	147 832
42.13 Brücken- und Tunnelbau									
20 - 49	16	82 903	8 462	–	122	–	83 026	82 152	176 650
50 - 99	12	134 249	–	–	221	–	134 470	127 896	158 760
100 und mehr	17	730 484	100 919	41	38 329	47	768 853	727 636	177 687
Insgesamt	45	947 636	109 380	41	38 672	47	986 349	937 684	174 761
42.2 Leitungstiefbau und Kläranlagenbau									
20 - 49	474	1 705 987	69 355	1 439	8 427	690	1 715 853	1 702 676	112 752
50 - 99	211	1 737 338	87 510	6 242	6 390	263	1 749 969	1 733 210	121 013
100 - 249	71	1 368 223	88 433	8 006	3 507	373	1 379 737	1 359 763	135 494
250 und mehr	18	1 971 218	109	5 868	27 897	1 313	2 004 983	1 844 464	217 531
Insgesamt	774	6 782 766	245 407	21 555	46 221	2 639	6 850 541	6 640 113	139 582
42.21 Rohrleitungstiefbau, Brunnenbau und Kläranlagenbau									
20 - 49	354	1 368 370	47 517	1 432	7 751	690	1 377 553	1 365 283	118 826
50 - 99	167	1 398 463	77 206	5 448	6 192	202	1 410 103	1 395 584	124 140
100 - 249	57	1 098 138	64 189	5 731	2 721	328	1 106 589	1 089 677	136 650
250 und mehr	13	1 652 414	109	5 544	12 790	1 313	1 670 748	1 525 737	228 964
Insgesamt	591	5 517 385	189 020	18 155	29 454	2 533	5 564 994	5 376 281	145 122
42.22 Kabelnetzleitungstiefbau									
20 - 49	120	337 617	21 838	7	675	–	338 300	337 393	93 324
50 - 99	44	338 875	10 304	794	197	61	339 866	337 626	109 563
100 und mehr	19	588 889	24 245	2 599	15 894	45	607 382	588 813	151 656
Insgesamt	183	1 265 381	56 387	3 400	16 766	106	1 285 547	1 263 832	119 786

1) Ohne Umsatzsteuer.

2) Bauhauptgewerbe: Umsatzerlöse aus eigener Nachunternehmertätigkeit.

5 Umsatz 2014

Nach Beschäftigtengrößenklassen

Beschäftigte von... bis...	Unter- nehmen	Umsatz ¹⁾							Gesamt- umsatz je Beschäf- tigten
		aus eigenen Erzeugnissen und aus industriellen/handwerk- lichen Dienstleistungen		aus Handels- ware	aus sonstigen nichtindustriellen / nichthandwerklichen Tätigkeiten		insgesamt	darunter abge- rechnete Bau- leistungen	
		zusammen	darunter aus ind. / handw. Dienst- leistungen		zusammen	darunter aus Wohnungs- vermietung			
	Anzahl	1 000 EUR							EUR
42.9 Sonstiger Tiefbau									
20 - 49	291	1 111 556	67 904	6 414	4 762	1 529	1 122 731	1 109 339	124 127
50 - 99	92	906 742	24 296	2 285	2 447	394	911 473	897 257	144 084
100 - 249	44	1 222 813	33 671	4 202	7 126	694	1 234 141	1 213 006	206 966
250 und mehr	8	678 247	6 611	36 228	24 225	211	738 699	672 817	173 689
Insgesamt	435	3 919 357	132 482	49 129	38 559	2 827	4 007 045	3 892 419	156 605
42.91 Wasserbau									
20 - 49	12	67 448	8 029	80	749	–	68 276	66 939	169 842
50 und mehr	7	259 810	4 383	196	1 925	–	261 931	259 261	180 892
Insgesamt	19	327 258	12 412	275	2 674	–	330 207	326 201	178 490
42.99 Sonstiger Tiefbau a. n. g.									
20 - 49	279	1 044 108	59 875	6 334	4 013	1 529	1 054 455	1 042 400	122 001
50 - 99	90	873 745	19 913	2 285	1 943	394	877 973	864 261	141 563
100 und mehr	47	1 674 245	40 282	40 235	29 930	905	1 744 410	1 659 558	196 177
Insgesamt	416	3 592 099	120 069	48 854	35 885	2 827	3 676 837	3 566 218	154 899
43 Vorbereitende Baustellenarbeiten, Bauinstallation und sonstiges Ausbaugewerbe									
20 - 49	7 913	24 364 576	1 527 729	306 343	82 214	5 886	24 753 133	6 049 776	105 473
50 - 99	1 490	11 765 933	672 345	159 698	90 030	7 352	12 015 660	2 992 403	122 313
100 - 249	418	8 575 195	589 657	69 397	74 122	2 988	8 718 714	2 426 480	143 859
250 - 499	72	4 336 963	289 593	41 057	76 612	1 952	4 454 632	1 221 032	182 679
500 - 999	20	1 623 748	110 180	77 792	21 102	60	1 722 642	409 140	132 034
1 000 und mehr	15	4 652 219	206 686	137	38 208	1 116	4 690 564	1 222 690	178 315
Insgesamt	9 928	55 318 634	3 396 190	654 424	382 288	19 354	56 355 345	14 321 522	123 244
43.1 Abbrucharbeiten und vorbereitende Baustellenarbeiten									
20 - 49	201	842 832	57 299	5 268	4 979	273	853 079	829 372	140 819
50 - 99	50	470 359	17 946	8 589	8 869	434	487 817	446 987	150 607
100 und mehr	20	649 002	36 158	8 009	29 352	303	686 363	636 965	150 320
Insgesamt	271	1 962 193	111 404	21 866	43 200	1 010	2 027 259	1 913 324	146 235
43.11 Abbrucharbeiten									
20 - 49	88	398 811	38 723	4 255	1 978	123	405 044	394 038	156 812
50 und mehr	31	462 895	37 649	767	5 786	411	469 448	452 073	186 511
Insgesamt	119	861 706	76 372	5 022	7 765	534	874 493	846 111	171 469
43.12 Vorbereitende Baustellenarbeiten									
20 - 49	106	418 835	18 531	1 005	3 001	150	422 841	410 148	129 587
50 - 99	25	240 628	13 060	6 809	7 220	28	254 657	224 141	156 615
100 und mehr	9	384 493	3 396	8 005	25 167	298	417 665	376 839	131 589
Insgesamt	140	1 043 956	34 987	15 818	35 388	476	1 095 162	1 011 128	135 826
43.13 Test- und Suchbohrung									
20 - 49	7	25 186	45	8	0	–	25 194	25 186	118 840
50 und mehr	5	31 345	–	1 018	47	–	32 410	30 899	66 415
Insgesamt	12	56 530	45	1 027	48	–	57 604	56 084	82 292
43.2 Bauinstallation									
20 - 49	4 117	12 881 379	726 060	199 106	39 221	3 871	13 119 706	–	106 531
50 - 99	876	6 837 745	414 616	111 259	40 385	3 898	6 989 389	–	120 721
100 - 249	267	5 305 838	413 956	45 696	54 464	2 406	5 405 997	–	139 115
250 - 499	47	2 614 494	215 680	27 111	26 362	289	2 667 967	–	163 810
500 - 999	13	1 114 097	94 028	72 919	9 022	1	1 196 038	–	138 446
1 000 und mehr	10	3 224 842	201 010	137	16 572	673	3 241 550	–	184 043
Insgesamt	5 330	31 978 395	2 065 350	456 227	186 026	11 138	32 620 648	–	124 293

1) Ohne Umsatzsteuer.

2) Bauhauptgewerbe: Umsatzerlöse aus eigener Nachunternehmertätigkeit.

5 Umsatz 2014

Nach Beschäftigtengrößenklassen

Beschäftigte von... bis...	Unter- nehmen	Umsatz ¹⁾							Gesamt- umsatz je Beschäf- tigten
		aus eigenen Erzeugnissen und aus industriellen/handwerk- lichen Dienstleistungen		aus Handels- ware	aus sonstigen nichtindustriellen / nichthandwerklichen Tätigkeiten		insgesamt	darunter abge- rechnete Bau- leistungen	
		zusammen	darunter aus ind. / handw. Dienst- leistungen		zusammen	darunter aus Wohnungs- vermietung			
	Anzahl	1 000 EUR							EUR
43.21 Elektroinstallation									
20 - 49	1 562	4 353 128	431 971	113 775	14 192	2 011	4 481 096	–	95 001
50 - 99	413	2 837 781	211 796	66 286	17 950	2 975	2 922 017	–	105 767
100 - 249	132	2 189 027	167 100	35 402	32 384	320	2 256 814	–	120 274
250 - 499	26	1 448 961	94 241	2 372	10 579	246	1 461 912	–	168 890
500 und mehr	6	538 426	–	72 919	1 261	1	612 605	–	128 053
Insgesamt	2 139	11 367 323	905 107	290 754	76 367	5 553	11 734 444	–	109 668
43.22 Gas-, Wasser-, Heizungs- sowie Lüftungs- und Klimainstallation									
20 - 49	2 198	7 215 654	190 952	77 951	17 133	1 354	7 310 738	–	111 836
50 - 99	399	3 438 439	170 260	41 291	17 876	816	3 497 606	–	134 152
100 - 249	101	2 176 018	200 472	9 920	11 554	1 995	2 197 492	–	149 683
250 - 499	14	770 239	121 118	13 010	2 010	26	785 259	–	154 609
500 und mehr	4	1 304 466	–	–	10 224	–	1 314 690	–	202 478
Insgesamt	2 716	14 904 816	682 802	142 173	58 797	4 190	15 105 785	–	128 347
43.29 Sonstige Bauinstallation									
20 - 49	357	1 312 597	103 138	7 380	7 895	507	1 327 873	–	125 094
50 - 99	64	561 526	32 560	3 681	4 559	106	569 766	–	135 723
100 - 249	34	940 793	46 383	373	10 525	91	951 691	–	175 751
250 - 499	7	395 294	322	11 728	13 773	18	420 796	–	164 889
500 - 999	6	617 962	94 028	–	8 396	–	626 358	–	147 935
1 000 und mehr	7	1 878 085	201 010	137	5 713	673	1 883 936	–	175 397
Insgesamt	475	5 706 257	477 441	23 300	50 861	1 395	5 780 419	–	153 103
43.29.1 Dämmung gegen Kälte, Wärme, Schall und Erschütterung									
20 - 49	228	849 819	66 728	3 259	3 348	364	856 426	–	130 176
50 - 99	36	351 742	16 785	230	1 669	9	353 641	–	153 357
100 - 249	17	599 672	38 606	23	7 592	91	607 286	–	214 286
250 und mehr	6	424 295	–	7	25 971	690	450 273	–	120 491
Insgesamt	287	2 225 528	122 119	3 520	38 579	1 154	2 267 626	–	146 715
43.29.9 Sonstige Bauinstallation a. n. g.									
20 - 49	129	462 778	36 411	4 121	4 548	143	471 446	–	116 810
50 - 99	28	209 784	15 775	3 451	2 890	98	216 125	–	114 231
100 - 249	17	341 121	7 777	351	2 933	–	344 405	–	133 439
250 und mehr	14	2 467 046	295 360	11 858	1 912	–	2 480 816	–	179 900
Insgesamt	188	3 480 729	355 322	19 781	12 283	240	3 512 792	–	157 531
43.3 Sonstiger Ausbau									
20 - 49	2 011	5 386 846	398 139	73 926	18 050	1 060	5 478 822	–	93 629
50 - 99	276	1 897 708	81 659	30 102	13 624	174	1 941 434	–	109 599
100 - 249	49	805 485	53 531	1 509	3 464	–	810 458	–	116 479
250 und mehr	13	742 552	21 785	172	3 738	78	746 462	–	123 362
Insgesamt	2 349	8 832 591	555 113	105 709	38 876	1 312	8 977 177	–	100 597
43.31 Anbringen von Stuckaturen, Gipserei und Verputzerei									
20 - 49	225	649 133	105 862	179	2 073	354	651 386	–	97 967
50 - 99	35	252 315	6 688	33	1 797	16	254 144	–	108 008
100 und mehr	6	205 580	–	–	114	–	205 694	–	166 689
Insgesamt	266	1 107 028	112 550	212	3 984	370	1 111 224	–	108 560
43.32 Bautischlerei und -schlosserei									
20 - 49	455	1 353 315	58 503	19 107	3 657	196	1 376 079	–	104 820
50 - 99	62	372 674	13 224	13 258	7 866	12	393 798	–	102 659
100 und mehr	7	197 164	–	–	273	–	197 437	–	121 875
Insgesamt	524	1 923 153	71 727	32 365	11 797	208	1 967 315	–	105 861

1) Ohne Umsatzsteuer.

2) Bauhauptgewerbe: Umsatzerlöse aus eigener Nachunternehmertätigkeit.

5 Umsatz 2014

Nach Beschäftigtengrößenklassen

Beschäftigte von... bis...	Unter- nehmen	Umsatz ¹⁾							Gesamt- umsatz je Beschäftigten
		aus eigenen Erzeugnissen und aus industriellen/handwerk- lichen Dienstleistungen		aus Handels- ware	aus sonstigen nichtindustriellen / nichthandwerklichen Tätigkeiten		insgesamt	darunter abge- rechnete Bau- leistungen	
		zusammen	darunter aus ind. / handw. Dienst- leistungen		zusammen	darunter aus Wohnungs- vermietung			
	Anzahl	1 000 EUR							EUR
43.33 Fußboden-, Fliesen- und Plattenlegerei, Tapeziererei									
20 - 49	344	1 098 801	83 608	27 910	2 527	60	1 129 238	–	115 181
50 und mehr	43	599 073	42 173	13 661	1 039	51	613 773	–	162 245
Insgesamt	387	1 697 874	125 781	41 570	3 567	112	1 743 011	–	128 285
43.34 Malerei und Glaserei									
20 - 49	941	2 136 000	139 343	26 540	8 790	427	2 171 330	–	78 461
50 - 99	133	762 263	39 195	2 332	1 382	122	765 977	–	89 640
100 und mehr	41	893 292	54 888	1 498	6 575	26	901 365	–	106 068
Insgesamt	1 115	3 791 554	233 426	30 370	16 748	575	3 838 672	–	85 844
43.34.1 Maler- und Lackierergewerbe									
20 - 49	880	1 967 111	125 118	15 785	8 128	427	1 991 025	–	76 927
50 - 99	130	742 873	37 097	2 332	1 382	122	746 587	–	89 273
100 und mehr	40	879 759	54 888	218	6 575	26	886 553	–	105 781
Insgesamt	1 050	3 589 743	217 102	18 336	16 086	575	3 624 164	–	85 022
43.34.2 Glasergerwerbe									
20 - 49	61	168 889	14 225	10 755	662	–	180 305	–	100 617
50 und mehr	4	32 922	2 098	1 280	- 0	–	34 202	–	114 389
Insgesamt	65	201 811	16 323	12 035	662	–	214 508	–	102 586
43.39 Sonstiger Ausbau a. n. g.									
20 - 49	46	149 596	10 823	191	1 002	23	150 789	–	119 579
50 und mehr	11	163 385	806	1 001	1 779	25	166 166	–	59 630
Insgesamt	57	312 982	11 629	1 192	2 781	48	316 955	–	149 861
43.9 Sonstige spezialisierte Bautätigkeiten									
20 - 49	1 584	5 253 520	346 230	28 042	19 964	681	5 301 525	5 220 404	112 894
50 - 99	288	2 560 121	158 124	9 748	27 152	2 846	2 597 020	2 545 416	133 957
100 - 249	84	2 019 089	86 013	14 183	5 296	578	2 038 568	1 993 734	165 589
250 - 499	15	1 265 300	52 377	13 946	49 048	1 585	1 328 295	1 221 032	264 390
500 und mehr	7	1 447 425	21 579	4 701	12 726	204	1 464 852	1 427 611	182 332
Insgesamt	1 978	12 545 455	664 323	70 621	114 185	5 894	12 730 261	12 408 198	138 801
43.91 Dachdeckerei und Zimmerei									
20 - 49	960	3 052 894	123 530	21 772	4 242	280	3 078 908	3 029 111	111 462
50 - 99	94	860 424	19 070	2 361	2 937	592	865 721	852 162	145 134
100 und mehr	16	508 910	33 473	5 201	1 598	480	515 710	495 578	190 088
Insgesamt	1 070	4 422 228	176 072	29 334	8 776	1 352	4 460 339	4 376 851	122 871
43.91.1 Dachdeckerei und Bauspenglerei									
20 - 49	628	1 977 386	97 220	3 335	851	280	1 981 572	1 970 227	109 401
50 - 99	58	549 896	15 838	368	1 758	230	552 022	545 235	149 074
100 und mehr	10	254 842	25 200	420	802	1	256 063	252 933	192 674
Insgesamt	696	2 782 124	138 259	4 123	3 411	511	2 789 658	2 768 394	120 530
43.91.2 Zimmerei und Ingenieurholzbau									
20 - 49	332	1 075 509	26 310	18 437	3 390	–	1 097 336	1 058 885	115 388
50 - 99	36	310 527	3 231	1 993	1 179	363	313 699	306 927	138 682
100 und mehr	6	254 069	8 273	4 781	796	479	259 646	242 645	187 606
Insgesamt	374	1 640 104	37 814	25 211	5 366	841	1 670 681	1 608 457	126 990

1) Ohne Umsatzsteuer.

2) Bauhauptgewerbe: Umsatzerlöse aus eigener Nachunternehmertätigkeit.

5 Umsatz 2014

Nach Beschäftigtengrößenklassen

Beschäftigte von... bis...	Unter- nehmen	Umsatz ¹⁾							Gesamt- umsatz je Beschäftigten
		aus eigenen Erzeugnissen und aus industriellen/handwerk- lichen Dienstleistungen		aus Handels- ware	aus sonstigen nichtindustriellen / nichthandwerklichen Tätigkeiten		insgesamt	darunter abge- rechnete Bau- leistungen	
		zusammen	darunter aus ind. / handw. Dienst- leistungen		zusammen	darunter aus Wohnungs- vermietung			
	Anzahl	1 000 EUR							EUR

43.99 Sonstige spezialisierte Bautätigkeiten a. n. g.

20 - 49	624	2 200 626	222 699	6 270	15 722	401	2 222 618	2 191 293	114 941
50 - 99	194	1 699 697	139 055	7 387	24 215	2 254	1 731 299	1 693 254	128 990
100 - 249	70	1 676 237	59 464	13 683	3 899	157	1 693 820	1 652 909	161 485
250 - 499	14	1 192 476	46 684	13 946	49 048	1 585	1 255 470	1 148 208	269 299
500 und mehr	6	1 354 191	20 349	–	12 525	145	1 366 716	1 345 684	182 107
Insgesamt	908	8 123 227	488 251	41 286	105 409	4 542	8 269 922	8 031 348	149 236

43.99.1 Gerüstbau

20 - 49	184	443 508	34 760	3 555	4 291	41	451 354	443 491	81 886
50 - 99	40	276 880	9 299	537	176	29	277 593	275 603	102 965
100 und mehr	10	297 427	16 976	7 500	17 047	58	321 974	293 656	117 124
Insgesamt	234	1 017 815	61 035	11 591	21 515	129	1 050 921	1 012 750	95 913

43.99.2 Schornstein-, Feuerungs- und Industrieofenbau

20 - 49	21	55 845	6 714	1 633	63	6	57 541	55 845	90 473
50 - 99	13	99 815	2 333	894	1 081	69	101 790	99 355	113 860
100 und mehr	6	190 958	27 795	9 429	409	4	200 796	189 371	179 122
Insgesamt	40	346 617	36 842	11 956	1 554	79	360 127	344 571	135 846

43.99.9 Baugewerbe a. n. g.

20 - 49	419	1 701 273	181 225	1 082	11 368	355	1 713 723	1 691 957	129 936
50 - 99	141	1 323 002	127 423	5 956	22 957	2 155	1 351 916	1 318 297	137 502
100 - 249	58	1 455 747	48 164	6 308	3 660	140	1 465 715	1 435 450	170 591
250 und mehr	16	2 278 772	33 561	4 393	44 356	1 684	2 327 521	2 228 324	228 323
Insgesamt	634	6 758 795	390 374	17 739	82 340	4 335	6 858 875	6 674 027	164 060

Nachrichtlich:

41.2 / 42 / 43.1 / 43.9 Bauhauptgewerbe

(Bau von Gebäuden, Bau von Straßen und Bahnverkehrsstrecken, Leitungstiefbau und Kläranlagenbau, Sonstiger Tiefbau, Abbrucharbeiten und vorbereitende Baustellenarbeiten, Sonstige spezialisierte Bautätigkeiten)

20 - 49	4 954	19 021 029	1 106 105	79 831	55 393	5 610	19 156 253	18 932 940	126 958
50 - 99	1 346	13 642 336	638 305	51 438	75 421	9 181	13 769 194	13 512 067	150 681
100 - 249	573	14 981 294	761 481	78 873	112 202	16 886	15 172 370	14 778 530	183 248
250 - 499	105	7 983 440	211 083	70 269	118 810	4 597	8 172 519	7 886 773	224 193
500 - 999	29	4 700 976	151 998	5 641	61 768	214	4 768 385	4 556 095	236 915
1 000 und mehr	16	7 978 888	282 988	12 106	116 781	1 756	8 107 775	7 687 866	261 070
Insgesamt	7 023	68 307 963	3 151 960	298 158	540 375	38 244	69 146 496	67 354 270	167 547

43.2 / 43.3 Ausbaugewerbe

(Bauinstallation, Sonstiger Ausbau)

20 - 49	6 128	18 268 225	1 124 200	273 032	57 271	4 931	18 598 528	–	102 375
50 - 99	1 152	8 735 453	496 274	141 361	54 009	4 072	8 930 823	–	118 115
100 - 249	316	6 111 323	467 486	47 205	57 928	2 406	6 216 456	–	135 677
250 - 499	57	3 071 663	237 215	27 111	27 564	367	3 126 337	–	161 476
500 - 999	15	1 203 301	94 278	73 091	9 022	1	1 285 414	–	132 135
1 000 und mehr	11	3 421 021	201 010	137	19 108	673	3 440 267	–	176 415
Insgesamt	7 679	40 810 986	2 620 463	561 937	224 902	12 450	41 597 825	–	118 280

1) Ohne Umsatzsteuer.

2) Bauhauptgewerbe: Umsatzerlöse aus eigener Nachunternehmertätigkeit.

6 Lagerbestände 2014
Nach Beschäftigtengrößenklassen

Beschäftigte von... bis...	Lagerbestände ¹⁾								
	an Roh-, Hilfs- und Betriebsstoffen			an unfertigen und fertigen Erzeugnissen aus eigener Produktion			an Handelsware		
	Anfang	Ende	Zu- (+) bzw. Ab- nahme (-)	Anfang	Ende	Zu- (+) bzw. Ab- nahme (-)	Anfang	Ende	Zu- (+) bzw. Ab- nahme (-)
	des Geschäftsjahres			des Geschäftsjahres			des Geschäftsjahres		
	1 000 EUR		%	1 000 EUR		%	1 000 EUR		%
F (41/42/43) Baugewerbe									
20 - 49	964 784	941 023	- 2,5	7 926 857	8 334 136	+ 5,1	44 291	43 768	- 1,2
50 - 99	374 129	395 767	+ 5,8	6 979 425	7 456 474	+ 6,8	24 822	22 561	- 9,1
100 - 249	336 493	343 229	+ 2,0	8 478 040	8 835 237	+ 4,2	6 101	8 417	+ 38,0
250 - 499	396 010	405 273	+ 2,3	5 264 112	5 389 047	+ 2,4	6 246	7 129	+ 14,1
500 - 999	72 886	68 116	- 6,5	2 912 747	3 362 716	+ 15,4	6 784	7 243	+ 6,8
1 000 und mehr	191 263	202 137	+ 5,7	5 950 336	5 817 672	- 2,2	41	41	-
Insgesamt	2 335 564	2 355 544	+ 0,9	37 511 516	39 195 282	+ 4,5	88 285	89 160	+ 1,0
41 Hochbau									
20 - 49	148 405	170 589	+ 14,9	3 424 173	3 761 080	+ 9,8	7 620	7 762	+ 1,9
50 - 99	70 945	74 412	+ 4,9	2 711 294	2 993 267	+ 10,4	6 769	6 538	- 3,4
100 - 249	56 816	67 443	+ 18,7	3 575 448	3 661 982	+ 2,4	365	2 137	+ 485,3
250 - 499	19 458	17 279	- 11,2	2 272 050	2 422 133	+ 6,6	371	153	- 58,7
500 - 999	20 025	19 770	- 1,3	1 444 110	1 684 280	+ 16,6	168	186	+ 10,7
1 000 und mehr	15 184	11 189	- 26,3	1 449 602	1 483 880	+ 2,4	41	41	-
Insgesamt	330 832	360 682	+ 9,0	14 876 676	16 006 622	+ 7,6	15 334	16 818	+ 9,7
41.1 Erschließung von Grundstücken; Bauträger									
20 - 49	18 053	20 090	+ 11,3	844 263	961 387	+ 13,9	2 475	2 081	- 15,9
50 - 99	23 996	23 590	- 1,7	364 174	408 333	+ 12,1	8	12	+ 49,4
100 und mehr	10 334	10 233	- 1,0	502 833	711 520	+ 41,5	30	27	- 9,0
Insgesamt	52 383	53 913	+ 2,9	1 711 269	2 081 240	+ 21,6	2 514	2 121	- 15,6
41.10.3 Bauträger für Wohngebäude									
20 - 49	17 571	19 911	+ 13,3	742 765	899 944	+ 21,2	2 475	2 081	- 15,9
50 und mehr	34 150	33 681	- 1,4	801 516	979 165	+ 22,2	38	39	+ 3,4
Insgesamt	51 720	53 593	+ 3,6	1 544 281	1 879 109	+ 21,7	2 514	2 121	- 15,6
41.2 Bau von Gebäuden									
20 - 49	130 352	150 500	+ 15,5	2 579 910	2 799 693	+ 8,5	5 144	5 681	+ 10,4
50 - 99	46 949	50 822	+ 8,2	2 347 120	2 584 934	+ 10,1	6 761	6 526	- 3,5
100 - 249	46 482	57 209	+ 23,1	3 072 615	2 950 462	- 4,0	335	2 110	+ 529,5
250 - 499	19 458	17 279	- 11,2	2 272 050	2 422 133	+ 6,6	371	153	- 58,7
500 - 999	20 025	19 770	- 1,3	1 444 110	1 684 280	+ 16,6	168	186	+ 10,7
1 000 und mehr	15 184	11 189	- 26,3	1 449 602	1 483 880	+ 2,4	41	41	-
Insgesamt	278 449	306 770	+ 10,2	13 165 407	13 925 382	+ 5,8	12 820	14 697	+ 14,6
41.20.1 Bau von Gebäuden (ohne Fertigteilbau)									
20 - 49	127 528	147 675	+ 15,8	2 546 446	2 771 965	+ 8,9	5 144	5 681	+ 10,4
50 - 99	44 186	48 297	+ 9,3	2 305 123	2 521 684	+ 9,4	6 761	6 526	- 3,5
100 - 249	41 706	43 616	+ 4,6	2 988 376	2 875 039	- 3,8	335	354	+ 5,5
250 - 499	16 445	14 411	- 12,4	2 117 978	2 280 501	+ 7,7	333	115	- 65,4
500 und mehr	21 915	19 993	- 8,8	2 830 231	3 099 434	+ 9,5	168	186	+ 10,7
Insgesamt	251 780	273 991	+ 8,8	12 788 154	13 548 623	+ 5,9	12 741	12 862	+ 0,9
41.20.2 Errichtung von Fertigteilbauten									
20 - 49	2 824	2 825	+ 0,0	33 464	27 728	- 17,1	-	-	-
50 - 99	2 764	2 525	- 8,6	41 997	63 251	+ 50,6	-	-	-
100 und mehr	21 082	27 428	+ 30,1	301 791	285 781	- 5,3	79	1 835	+ 2226,5
Insgesamt	26 669	32 778	+ 22,9	377 253	376 759	- 0,1	79	1 835	+ 2226,5
42 Tiefbau									
20 - 49	82 503	69 795	- 15,4	954 818	1 003 414	+ 5,1	1 643	2 620	+ 59,5
50 - 99	49 612	54 592	+ 10,0	1 446 162	1 544 533	+ 6,8	1 441	2 050	+ 42,3
100 - 249	102 394	96 838	- 5,4	2 602 391	2 791 834	+ 7,3	850	1 101	+ 29,5
250 - 499	71 429	74 723	+ 4,6	1 543 489	1 598 400	+ 3,6	2 070	2 108	+ 1,9
500 - 999	11 834	10 526	- 11,0	956 117	1 117 124	+ 16,8	11	11	-
1 000 und mehr	24 443	34 019	+ 39,2	1 944 578	2 190 289	+ 12,6	-	-	-
Insgesamt	342 215	340 492	- 0,5	9 447 555	10 245 594	+ 8,4	6 015	7 891	+ 31,2

1) Ohne Umsatzsteuer.

6 Lagerbestände 2014
Nach Beschäftigtengrößenklassen

Beschäftigte von... bis...	Lagerbestände ¹⁾								
	an Roh-, Hilfs- und Betriebsstoffen			an unfertigen und fertigen Erzeugnissen aus eigener Produktion			an Handelsware		
	Anfang	Ende	Zu- (+) bzw. Ab- nahme (-)	Anfang	Ende	Zu- (+) bzw. Ab- nahme (-)	Anfang	Ende	Zu- (+) bzw. Ab- nahme (-)
	des Geschäftsjahres			des Geschäftsjahres			des Geschäftsjahres		
	1 000 EUR		%	1 000 EUR		%	1 000 EUR		%
42.1 Bau von Straßen und Bahnverkehrsstrecken									
20 - 49	28 332	22 560	- 20,4	383 976	429 829	+ 11,9	1 217	1 177	- 3,3
50 - 99	25 676	30 691	+ 19,5	724 356	804 994	+ 11,1	556	1 162	+ 109,0
100 - 249	77 033	67 657	- 12,2	1 577 427	1 760 605	+ 11,6	744	983	+ 32,1
250 - 499	10 521	11 320	+ 7,6	804 802	894 435	+ 11,1	1 994	2 016	+ 1,1
500 und mehr	25 924	29 670	+ 14,4	1 955 336	2 187 175	+ 11,9	11	11	–
Insgesamt	167 486	161 897	- 3,3	5 445 897	6 077 037	+ 11,6	4 522	5 349	+ 18,3
42.11 Bau von Straßen									
20 - 49	25 177	19 749	- 21,6	313 874	353 411	+ 12,6	1 217	1 177	- 3,3
50 - 99	23 333	28 388	+ 21,7	495 212	568 790	+ 14,9	556	1 162	+ 109,0
100 - 249	64 345	53 851	- 16,3	1 141 014	1 159 629	+ 1,6	744	983	+ 32,1
250 - 499	10 055	10 866	+ 8,1	661 912	719 315	+ 8,7	1 994	2 016	+ 1,1
500 und mehr	11 677	14 957	+ 28,1	1 049 131	1 138 218	+ 8,5	11	11	–
Insgesamt	134 587	127 810	- 5,0	3 661 143	3 939 362	+ 7,6	4 522	5 349	+ 18,3
42.12 Bau von Bahnverkehrsstrecken									
20 - 49	2 542	2 253	- 11,4	22 988	24 294	+ 5,7	–	–	–
50 - 99	1 683	1 706	+ 1,4	124 747	118 611	- 4,9	–	–	–
100 und mehr	16 800	15 483	- 7,8	647 834	792 789	+ 22,4	–	–	–
Insgesamt	21 025	19 442	- 7,5	795 569	935 694	+ 17,6	–	–	–
42.13 Brücken- und Tunnelbau									
20 - 49	612	558	- 8,9	47 114	52 124	+ 10,6	–	–	–
50 - 99	660	597	- 9,5	104 397	117 593	+ 12,6	–	–	–
100 und mehr	10 601	13 490	+ 27,2	837 674	1 032 264	+ 23,2	–	–	–
Insgesamt	11 873	14 645	+ 23,3	989 186	1 201 981	+ 21,5	–	–	–
42.2 Leitungstiefbau und Kläranlagenbau									
20 - 49	37 156	31 610	- 14,9	311 830	300 547	- 3,6	304	1 380	+ 353,8
50 - 99	17 712	17 815	+ 0,6	438 244	474 921	+ 8,4	716	769	+ 7,3
100 - 249	18 547	21 709	+ 17,1	451 431	425 821	- 5,7	12	13	+ 8,3
250 und mehr	60 505	67 516	+ 11,6	1 269 407	1 444 762	+ 13,8	76	61	- 20,0
Insgesamt	133 920	138 650	+ 3,5	2 470 911	2 646 051	+ 7,1	1 108	2 222	+ 100,5
42.21 Rohrleitungstiefbau, Brunnenbau und Kläranlagenbau									
20 - 49	34 423	29 063	- 15,6	288 383	279 075	- 3,2	304	1 380	+ 353,8
50 - 99	14 644	15 260	+ 4,2	407 252	451 027	+ 10,7	600	645	+ 7,6
100 - 249	15 341	18 663	+ 21,7	394 995	373 072	- 5,6	–	–	–
250 und mehr	59 905	66 678	+ 11,3	1 114 697	1 255 716	+ 12,7	76	61	- 20,0
Insgesamt	124 314	129 665	+ 4,3	2 205 328	2 358 890	+ 7,0	980	2 086	+ 112,9
42.22 Kabelnetzleitungstiefbau									
20 - 49	2 734	2 547	- 6,8	23 447	21 472	- 8,4	–	–	–
50 - 99	3 068	2 555	- 16,7	30 992	23 894	- 22,9	117	123	+ 5,8
100 und mehr	3 805	3 884	+ 2,1	211 145	241 795	+ 14,5	12	13	+ 8,3
Insgesamt	9 607	8 985	- 6,5	265 584	287 161	+ 8,1	128	136	+ 6,0
42.9 Sonstiger Tiefbau									
20 - 49	17 014	15 625	- 8,2	259 012	273 039	+ 5,4	122	64	- 47,4
50 - 99	6 224	6 086	- 2,2	283 562	264 619	- 6,7	168	119	- 29,3
100 - 249	6 814	7 472	+ 9,7	573 533	605 408	+ 5,6	94	105	+ 11,6
250 und mehr	10 757	10 762	+ 0,0	414 639	379 441	- 8,5	–	32	–
Insgesamt	40 809	39 945	- 2,1	1 530 747	1 522 506	- 0,5	384	320	- 16,7
42.91 Wasserbau									
20 - 49	1 547	1 176	- 24,0	22 771	24 728	+ 8,6	–	–	–
50 und mehr	1 576	1 989	+ 26,2	162 715	206 861	+ 27,1	–	–	–
Insgesamt	3 123	3 165	+ 1,3	185 486	231 589	+ 24,9	–	–	–

1) Ohne Umsatzsteuer.

6 Lagerbestände 2014
Nach Beschäftigtengrößenklassen

Beschäftigte von... bis...	Lagerbestände ¹⁾								
	an Roh-, Hilfs- und Betriebsstoffen			an unfertigen und fertigen Erzeugnissen aus eigener Produktion			an Handelsware		
	Anfang	Ende	Zu- (+) bzw. Ab- nahme (-)	Anfang	Ende	Zu- (+) bzw. Ab- nahme (-)	Anfang	Ende	Zu- (+) bzw. Ab- nahme (-)
	des Geschäftsjahres			des Geschäftsjahres			des Geschäftsjahres		
	1 000 EUR		%	1 000 EUR		%	1 000 EUR		%
42.99 Sonstiger Tiefbau a. n. g.									
20 - 49	15 468	14 449	- 6,6	236 242	248 311	+ 5,1	122	64	- 47,4
50 - 99	5 782	5 649	- 2,3	258 770	244 987	- 5,3	168	119	- 29,3
100 und mehr	16 437	16 681	+ 1,5	850 249	797 619	- 6,2	94	137	+ 45,5
Insgesamt	37 687	36 780	- 2,4	1 345 261	1 290 916	- 4,0	384	320	- 16,7
43 Vorbereitende Baustellenarbeiten, Bauinstallation und sonstiges Ausbaugewerbe									
20 - 49	733 876	700 638	- 4,5	3 547 866	3 569 642	+ 0,6	35 028	33 386	- 4,7
50 - 99	253 572	266 764	+ 5,2	2 821 969	2 918 674	+ 3,4	16 613	13 973	- 15,9
100 - 249	177 283	178 948	+ 0,9	2 300 201	2 381 421	+ 3,5	4 885	5 179	+ 6,0
250 - 499	305 122	313 271	+ 2,7	1 448 573	1 368 515	- 5,5	3 805	4 867	+ 27,9
500 - 999	41 027	37 819	- 7,8	512 520	561 312	+ 9,5	6 605	7 046	+ 6,7
1 000 und mehr	151 637	156 929	+ 3,5	2 556 156	2 143 503	- 16,1	–	–	–
Insgesamt	1 662 517	1 654 369	- 0,5	13 187 285	12 943 066	- 1,9	66 936	64 452	- 3,7
43.1 Abbrucharbeiten und vorbereitende Baustellenarbeiten									
20 - 49	4 757	4 141	- 12,9	140 591	142 126	+ 1,1	151	91	- 39,5
50 - 99	9 145	9 707	+ 6,1	100 050	88 806	- 11,2	323	282	- 12,7
100 und mehr	8 364	16 589	+ 98,4	197 597	196 434	- 0,6	886	821	- 7,3
Insgesamt	22 266	30 437	+ 36,7	438 238	427 367	- 2,5	1 360	1 195	- 12,2
43.11 Abbrucharbeiten									
20 - 49	2 002	1 511	- 24,6	63 708	56 958	- 10,6	–	–	–
50 und mehr	2 018	1 476	- 26,9	140 439	136 586	- 2,7	–	–	–
Insgesamt	4 021	2 987	- 25,7	204 147	193 544	- 5,2	–	–	–
43.12 Vorbereitende Baustellenarbeiten									
20 - 49	2 608	2 464	- 5,5	75 676	83 375	+ 10,2	150	91	- 39,7
50 - 99	7 976	8 566	+ 7,4	50 497	51 072	+ 1,1	233	173	- 25,7
100 und mehr	5 548	14 257	+ 157,0	103 359	93 152	- 9,9	886	821	- 7,3
Insgesamt	16 131	25 287	+ 56,8	229 532	227 599	- 0,8	1 269	1 085	- 14,5
43.13 Test- und Suchbohrung									
20 - 49	147	167	+ 13,4	1 207	1 793	+ 48,6	0	0	+ 12,4
50 und mehr	1 967	1 997	+ 1,5	3 352	4 430	+ 32,2	90	109	+ 21,0
Insgesamt	2 114	2 163	+ 2,3	4 559	6 224	+ 36,5	91	110	+ 20,9
43.2 Bauinstallation									
20 - 49	444 855	427 820	- 3,8	1 812 958	1 849 357	+ 2,0	22 363	22 550	+ 0,8
50 - 99	158 365	170 216	+ 7,5	1 663 387	1 710 736	+ 2,8	13 410	11 039	- 17,7
100 - 249	139 078	140 309	+ 0,9	1 255 253	1 323 472	+ 5,4	2 368	2 437	+ 2,9
250 - 499	283 132	291 310	+ 2,9	819 225	824 071	+ 0,6	3 805	4 867	+ 27,9
500 - 999	30 983	27 041	- 12,7	274 234	288 730	+ 5,3	6 279	6 522	+ 3,9
1 000 und mehr	129 921	133 790	+ 3,0	1 491 586	1 089 158	- 27,0	–	–	–
Insgesamt	1 186 333	1 190 487	+ 0,4	7 316 643	7 085 525	- 3,2	48 225	47 416	- 1,7
43.21 Elektroinstallation									
20 - 49	133 298	137 583	+ 3,2	519 574	555 385	+ 6,9	18 799	18 711	- 0,5
50 - 99	68 743	76 073	+ 10,7	669 996	708 761	+ 5,8	11 056	8 575	- 22,4
100 - 249	65 882	68 125	+ 3,4	536 637	611 157	+ 13,9	1 284	1 266	- 1,4
250 - 499	206 814	199 671	- 3,5	534 330	527 040	- 1,4	306	266	- 12,9
500 und mehr	6 110	6 266	+ 2,6	116 765	133 227	+ 14,1	6 279	6 522	+ 3,9
Insgesamt	480 848	487 718	+ 1,4	2 377 301	2 535 570	+ 6,7	37 724	35 341	- 6,3
43.22 Gas-, Wasser-, Heizungs- sowie Lüftungs- und Klimainstallation									
20 - 49	278 941	253 547	- 9,1	1 002 491	1 030 390	+ 2,8	2 721	2 849	+ 4,7
50 - 99	76 214	80 403	+ 5,5	889 439	903 714	+ 1,6	1 655	1 782	+ 7,7
100 - 249	49 185	45 774	- 6,9	509 670	515 083	+ 1,1	1 037	1 115	+ 7,6
250 - 499	69 609	86 094	+ 23,7	161 015	167 184	+ 3,8	632	1 322	+ 109,0
500 und mehr	8 773	7 764	- 11,5	1 069 017	690 643	- 35,4	–	–	–
Insgesamt	482 723	473 582	- 1,9	3 631 632	3 307 013	- 8,9	6 046	7 069	+ 16,9

1) Ohne Umsatzsteuer.

6 Lagerbestände 2014
Nach Beschäftigtengrößenklassen

Beschäftigte von... bis...	Lagerbestände ¹⁾								
	an Roh-, Hilfs- und Betriebsstoffen			an unfertigen und fertigen Erzeugnissen aus eigener Produktion			an Handelsware		
	Anfang	Ende	Zu- (+) bzw. Ab- nahme (-)	Anfang	Ende	Zu- (+) bzw. Ab- nahme (-)	Anfang	Ende	Zu- (+) bzw. Ab- nahme (-)
	des Geschäftsjahres			des Geschäftsjahres			des Geschäftsjahres		
	1 000 EUR		%	1 000 EUR		%	1 000 EUR		%
43.29 Sonstige Bauinstallation									
20 - 49	32 615	36 690	+ 12,5	290 893	263 582	- 9,4	842	989	+ 17,4
50 - 99	13 407	13 740	+ 2,5	103 952	98 262	- 5,5	698	682	- 2,4
100 - 249	24 012	26 410	+ 10,0	208 946	197 233	- 5,6	48	56	+ 18,1
250 - 499	6 708	5 546	- 17,3	123 880	129 847	+ 4,8	2 867	3 279	+ 14,4
500 - 999	24 865	20 747	- 16,6	169 259	172 359	+ 1,8	–	–	–
1 000 und mehr	121 155	126 054	+ 4,0	410 780	381 658	- 7,1	–	–	–
Insgesamt	222 763	229 187	+ 2,9	1 307 710	1 242 942	- 5,0	4 455	5 007	+ 12,4
43.29.1 Dämmung gegen Kälte, Wärme, Schall und Erschütterung									
20 - 49	16 370	18 080	+ 10,4	246 595	222 575	- 9,7	182	196	+ 7,3
50 - 99	4 854	4 188	- 13,7	87 128	80 886	- 7,2	–	–	–
100 - 249	13 936	15 359	+ 10,2	150 250	141 298	- 6,0	–	–	–
250 und mehr	2 589	2 689	+ 3,9	164 405	135 738	- 17,4	–	–	–
Insgesamt	37 749	40 316	+ 6,8	648 378	580 497	- 10,5	182	196	+ 7,3
43.29.9 Sonstige Bauinstallation a. n. g.									
20 - 49	16 245	18 611	+ 14,6	44 298	41 007	- 7,4	660	793	+ 20,2
50 - 99	8 553	9 552	+ 11,7	16 824	17 376	+ 3,3	698	682	- 2,4
100 - 249	10 076	11 050	+ 9,7	58 696	55 935	- 4,7	48	56	+ 18,1
250 und mehr	150 140	149 657	- 0,3	539 514	548 126	+ 1,6	2 867	3 279	+ 14,4
Insgesamt	185 014	188 870	+ 2,1	659 332	662 444	+ 0,5	4 273	4 811	+ 12,6
43.3 Sonstiger Ausbau									
20 - 49	130 315	136 103	+ 4,4	698 609	692 802	- 0,8	8 152	8 479	+ 4,0
50 - 99	37 726	39 609	+ 5,0	263 329	298 215	+ 13,2	2 370	2 170	- 8,4
100 - 249	10 011	10 685	+ 6,7	138 150	138 471	+ 0,2	64	55	- 13,9
250 und mehr	16 297	7 937	- 51,3	167 193	172 707	+ 3,3	12	5	- 54,7
Insgesamt	194 349	194 334	- 0,0	1 267 281	1 302 195	+ 2,8	10 597	10 709	+ 1,1
43.31 Anbringen von Stuckaturen, Gipserei und Verputzerei									
20 - 49	10 848	10 729	- 1,1	148 878	147 100	- 1,2	43	38	- 12,1
50 - 99	1 751	1 737	- 0,8	51 434	50 029	- 2,7	–	–	–
100 und mehr	1 009	985	- 2,4	107 857	115 504	+ 7,1	–	–	–
Insgesamt	13 608	13 452	- 1,2	308 169	312 633	+ 1,4	43	38	- 12,1
43.32 Bautischlerei und -schlosserei									
20 - 49	34 397	34 061	- 1,0	141 998	131 356	- 7,5	1 517	1 584	+ 4,4
50 - 99	14 584	13 854	- 5,0	50 274	45 589	- 9,3	997	961	- 3,6
100 und mehr	6 014	6 856	+ 14,0	25 984	33 766	+ 29,9	–	–	–
Insgesamt	54 994	54 771	- 0,4	218 256	210 711	- 3,5	2 514	2 545	+ 1,2
43.33 Fußboden-, Fliesen- und Plattenlegerei, Tapeziererei									
20 - 49	45 767	49 110	+ 7,3	99 767	101 756	+ 2,0	2 996	3 094	+ 3,2
50 und mehr	15 957	18 731	+ 17,4	127 873	144 207	+ 12,8	1 023	802	- 21,7
Insgesamt	61 723	67 841	+ 9,9	227 640	245 962	+ 8,0	4 020	3 895	- 3,1
43.34 Malerei und Glaserei									
20 - 49	37 426	39 689	+ 6,0	294 231	288 617	- 1,9	3 506	3 681	+ 5,0
50 - 99	6 831	6 392	- 6,4	72 768	101 170	+ 39,0	250	310	+ 23,9
100 und mehr	15 921	7 376	- 53,7	99 987	83 142	- 16,8	64	55	- 13,9
Insgesamt	60 178	53 457	- 11,2	466 987	472 930	+ 1,3	3 819	4 046	+ 5,9
43.34.1 Maler- und Lackierergewerbe									
20 - 49	28 498	30 977	+ 8,7	278 399	272 896	- 2,0	2 760	3 076	+ 11,4
50 - 99	6 384	5 851	- 8,4	69 660	96 346	+ 38,3	250	310	+ 23,9
100 und mehr	14 644	6 015	- 58,9	94 672	77 044	- 18,6	64	55	- 13,9
Insgesamt	49 526	42 842	- 13,5	442 730	446 286	+ 0,8	3 074	3 440	+ 11,9
43.34.2 Glasergewerbe									
20 - 49	8 928	8 711	- 2,4	15 832	15 721	- 0,7	745	605	- 18,8
50 und mehr	1 724	1 903	+ 10,4	8 424	10 922	+ 29,7	–	–	–
Insgesamt	10 652	10 614	- 0,4	24 257	26 644	+ 9,8	745	605	- 18,8

1) Ohne Umsatzsteuer.

6 Lagerbestände 2014
Nach Beschäftigtengrößenklassen

Beschäftigte von... bis...	Lagerbestände ¹⁾								
	an Roh-, Hilfs- und Betriebsstoffen			an unfertigen und fertigen Erzeugnissen aus eigener Produktion			an Handelsware		
	Anfang	Ende	Zu- (+) bzw. Ab- nahme (-)	Anfang	Ende	Zu- (+) bzw. Ab- nahme (-)	Anfang	Ende	Zu- (+) bzw. Ab- nahme (-)
	des Geschäftsjahres			des Geschäftsjahres			des Geschäftsjahres		
	1 000 EUR		%	1 000 EUR		%	1 000 EUR		%
43.39 Sonstiger Ausbau a. n. g.									
20 - 49	1 878	2 514	+ 33,9	13 735	23 973	+ 74,5	89	82	- 8,5
50 - 99	1 967	2 300	+ 16,9	32 494	35 987	+ 10,8	111	103	- 7,1
Insgesamt	3 845	4 814	+ 25,2	46 229	59 960	+ 29,7	200	185	- 7,7
43.9 Sonstige spezialisierte Bautätigkeiten									
20 - 49	153 949	132 574	- 13,9	895 708	885 357	- 1,2	4 363	2 266	- 48,1
50 - 99	48 336	47 232	- 2,3	795 203	820 916	+ 3,2	511	482	- 5,7
100 - 249	24 215	24 381	+ 0,7	717 663	728 651	+ 1,5	1 567	1 866	+ 19,1
250 - 499	16 950	16 382	- 3,4	493 688	395 193	- 20,0	–	–	–
500 und mehr	16 119	18 543	+ 15,0	1 262 861	1 297 862	+ 2,8	314	519	+ 65,1
Insgesamt	259 569	239 111	- 7,9	4 165 123	4 127 979	- 0,9	6 754	5 132	- 24,0
43.91 Dachdeckerei und Zimmerei									
20 - 49	114 440	88 512	- 22,7	559 901	560 438	+ 0,1	4 076	1 987	- 51,2
50 - 99	30 894	28 518	- 7,7	279 557	276 617	- 1,1	138	135	- 2,5
100 und mehr	10 633	10 258	- 3,5	163 108	160 302	- 1,7	314	519	+ 65,1
Insgesamt	155 967	127 289	- 18,4	1 002 566	997 357	- 0,5	4 528	2 641	- 41,7
43.91.1 Dachdeckerei und Bauspenglerei									
20 - 49	80 679	55 786	- 30,9	350 764	350 829	+ 0,0	101	98	- 2,8
50 - 99	24 126	21 599	- 10,5	186 077	190 719	+ 2,5	2	2	- 3,2
100 und mehr	5 132	4 959	- 3,4	103 731	99 312	- 4,3	–	–	–
Insgesamt	109 938	82 344	- 25,1	640 572	640 859	+ 0,0	103	100	- 2,8
43.91.2 Zimmerei und Ingenieurholzbau									
20 - 49	33 761	32 726	- 3,1	209 137	209 609	+ 0,2	3 975	1 889	- 52,5
50 - 99	6 768	6 919	+ 2,2	93 480	85 898	- 8,1	136	133	- 2,5
100 und mehr	5 501	5 299	- 3,7	59 377	60 991	+ 2,7	314	519	+ 65,1
Insgesamt	46 029	44 945	- 2,4	361 994	356 498	- 1,5	4 426	2 541	- 42,6
43.99 Sonstige spezialisierte Bautätigkeiten a. n. g.									
20 - 49	39 509	44 062	+ 11,5	335 807	324 919	- 3,2	287	278	- 2,9
50 - 99	17 442	18 713	+ 7,3	515 646	544 299	+ 5,6	373	347	- 6,8
100 - 249	17 603	18 001	+ 2,3	579 944	592 452	+ 2,2	1 567	1 866	+ 19,1
250 - 499	16 219	15 632	- 3,6	469 517	372 164	- 20,7	–	–	–
500 und mehr	12 830	15 415	+ 20,1	1 261 643	1 296 788	+ 2,8	–	–	–
Insgesamt	103 602	111 823	+ 7,9	3 162 557	3 130 622	- 1,0	2 226	2 491	+ 11,9
43.99.1 Gerüstbau									
20 - 49	1 923	2 190	+ 13,9	32 028	32 323	+ 0,9	–	–	–
50 - 99	264	378	+ 43,5	61 979	79 971	+ 29,0	–	–	–
100 und mehr	366	356	- 2,7	33 601	31 242	- 7,0	918	1 179	+ 28,3
Insgesamt	2 552	2 924	+ 14,6	127 607	143 537	+ 12,5	918	1 179	+ 28,3
43.99.2 Schornstein-, Feuerungs- und Industrieofenbau									
20 - 49	1 937	1 398	- 27,8	1 782	1 094	- 38,6	257	247	- 4,0
50 - 99	3 423	3 771	+ 10,2	14 614	10 918	- 25,3	40	36	- 10,0
100 und mehr	7 739	7 907	+ 2,2	39 290	33 382	- 15,0	–	–	–
Insgesamt	13 099	13 077	- 0,2	55 686	45 394	- 18,5	297	282	- 4,8
43.99.9 Baugewerbe a. n. g.									
20 - 49	35 648	40 474	+ 13,5	301 997	291 502	- 3,5	30	32	+ 6,6
50 - 99	13 756	14 563	+ 5,9	439 053	453 410	+ 3,3	333	311	- 6,5
100 - 249	12 112	12 269	+ 1,3	553 027	566 112	+ 2,4	648	687	+ 6,0
250 und mehr	26 435	28 516	+ 7,9	1 685 186	1 630 668	- 3,2	–	–	–
Insgesamt	87 951	95 822	+ 8,9	2 979 263	2 941 691	- 1,3	1 011	1 030	+ 1,9

1) Ohne Umsatzsteuer.

6 Lagerbestände 2014
Nach Beschäftigtengrößenklassen

Beschäftigte von... bis...	Lagerbestände ¹⁾								
	an Roh-, Hilfs- und Betriebsstoffen			an unfertigen und fertigen Erzeugnissen aus eigener Produktion			an Handelsware		
	Anfang	Ende	Zu- (+) bzw. Ab- nahme (-)	Anfang	Ende	Zu- (+) bzw. Ab- nahme (-)	Anfang	Ende	Zu- (+) bzw. Ab- nahme (-)
	des Geschäftsjahres			des Geschäftsjahres			des Geschäftsjahres		
	1 000 EUR		%	1 000 EUR		%	1 000 EUR		%

Nachrichtlich:

41.2 / 42 / 43.1 / 43.9 Bauhauptgewerbe

(Bau von Gebäuden, Bau von Straßen und Bahnverkehrsstrecken, Leitungstiefbau und Kläranlagenbau, Sonstiger Tiefbau, Abbrucharbeiten und vorbereitende Baustellenarbeiten, Sonstige spezialisierte Bautätigkeiten)

20 - 49	371 561	357 010	- 3,9	4 571 027	4 830 590	+ 5,7	11 301	10 658	- 5,7
50 - 99	154 042	162 352	+ 5,4	4 688 536	5 039 190	+ 7,5	9 035	9 340	+ 3,4
100 - 249	177 070	182 001	+ 2,8	6 581 804	6 661 773	+ 1,2	3 638	5 898	+ 62,1
250 - 499	107 837	108 383	+ 0,5	4 309 226	4 415 725	+ 2,5	2 441	2 261	- 7,3
500 - 999	40 261	39 600	- 1,6	2 621 015	3 057 428	+ 16,7	494	716	+ 45,1
1 000 und mehr	51 728	67 464	+ 30,4	4 444 715	4 721 616	+ 6,2	41	41	-
Insgesamt	902 499	916 810	+ 1,6	27 216 323	28 726 322	+ 5,5	26 949	28 914	+ 7,3

43.2 / 43.3 Ausbaugewerbe

(Bauinstallation, Sonstiger Ausbau)

20 - 49	575 170	563 923	- 2,0	2 511 567	2 542 159	+ 1,2	30 515	31 029	+ 1,7
50 - 99	196 091	209 825	+ 7,0	1 926 716	2 008 952	+ 4,3	15 779	13 209	- 16,3
100 - 249	149 089	150 994	+ 1,3	1 393 403	1 461 944	+ 4,9	2 432	2 492	+ 2,5
250 - 499	288 172	296 889	+ 3,0	954 886	973 322	+ 1,9	3 805	4 867	+ 27,9
500 - 999	32 625	28 516	- 12,6	291 732	305 288	+ 4,6	6 291	6 527	+ 3,8
1 000 und mehr	139 536	134 673	- 3,5	1 505 620	1 096 056	- 27,2	-	-	-
Insgesamt	1 380 682	1 384 821	+ 0,3	8 583 924	8 387 720	- 2,3	58 822	58 125	- 1,2

1) Ohne Umsatzsteuer.

7 Materialverbrauch, Einsatz an Handelsware zu Anschaffungskosten, Kosten für Lohnarbeiten bzw.

Kosten für Fremd- und Nachunternehmerleistungen, sonstige Vorleistungen, Kostensteuern 2014

Nach Beschäftigtengrößenklassen in 1 000 EUR

Beschäftigte von... bis...	Eingänge an Roh-, Hilfs- und Betriebs- stoffen	Anfangs- bestand abzüglich Endbestand an RHB- Stoffen	Verbrauch an Roh-, Hilfs- und Betriebsstoffen		Eingänge an Handels- ware	Anfangs- bestand abzüglich Endbestand an Handels- ware	Einsatz an Handels- ware (Sp. 5 + 6)	Kosten für Lohn- arbeiten ¹⁾
			insgesamt (Sp. 1 + 2)	darunter Energie- verbrauch				
	1	2	3	4	5	6	7	8
F (41/42/43) Baugewerbe								
20 - 49	12 773 568	+ 23 761	12 797 330	733 129	259 430	+ 523	259 952	7 099 365
50 - 99	6 919 204	- 21 638	6 897 566	490 174	143 100	+ 2 261	145 360	5 839 813
100 - 249	6 341 609	- 6 736	6 334 873	494 857	99 517	- 2 317	97 200	6 476 286
250 - 499	2 593 228	- 9 263	2 583 965	207 621	76 772	- 883	75 889	4 168 802
500 - 999	1 386 199	+ 4 770	1 390 969	109 022	62 885	- 459	62 426	2 361 844
1 000 und meh	3 100 128	- 10 873	3 089 255	278 145	11 360	—	11 360	3 470 189
Insgesamt	33 113 937	- 19 979	33 093 958	2 312 949	653 063	- 875	652 188	29 416 300
41 Hochbau								
20 - 49	2 645 234	- 22 184	2 623 049	105 460	39 770	- 143	39 628	3 384 792
50 - 99	1 509 833	- 3 467	1 506 366	85 178	24 349	+ 231	24 580	2 748 121
100 - 249	1 749 774	- 10 627	1 739 147	93 673	14 061	- 1 772	12 289	2 920 547
250 - 499	754 806	+ 2 179	756 986	51 347	8 970	+ 218	9 188	2 101 961
500 - 999	476 911	+ 255	477 165	27 113	261	- 18	243	1 432 816
1 000 und meh	501 499	+ 3 994	505 494	23 428	5 892	—	5 892	1 643 744
Insgesamt	7 638 057	- 29 850	7 608 207	386 199	93 304	- 1 484	91 819	14 231 981
41.1 Erschließung von Grundstücken; Bauträger								
20 - 49	158 691	- 2 036	156 655	6 410	5 422	+ 394	5 816	1 126 766
50 - 99	46 777	+ 406	47 183	4 513	41	- 4	37	520 719
100 und meh	279 473	+ 101	279 574	1 700	317	+ 3	319	477 305
Insgesamt	484 942	- 1 529	483 412	12 622	5 779	+ 393	6 172	2 124 789
41.10.3 Bauträger für Wohngebäude								
20 - 49	131 928	- 2 340	129 587	4 372	4 991	+ 394	5 385	1 040 472
50 und meh	307 531	+ 468	308 000	3 963	358	- 1	357	848 937
Insgesamt	439 459	- 1 872	437 587	8 335	5 348	+ 393	5 741	1 889 408
41.2 Bau von Gebäuden								
20 - 49	2 486 542	- 20 148	2 466 394	99 050	34 349	- 537	33 812	2 258 026
50 - 99	1 463 056	- 3 873	1 459 183	80 665	24 308	+ 235	24 543	2 227 402
100 - 249	1 470 301	- 10 728	1 459 573	91 973	13 744	- 1 775	11 969	2 443 243
250 - 499	754 806	+ 2 179	756 986	51 347	8 970	+ 218	9 188	2 101 961
500 - 999	476 911	+ 255	477 165	27 113	261	- 18	243	1 432 816
1 000 und meh	501 499	+ 3 994	505 494	23 428	5 892	—	5 892	1 643 744
Insgesamt	7 153 116	- 28 321	7 124 795	373 576	87 524	- 1 877	85 647	12 107 192
41.20.1 Bau von Gebäuden (ohne Fertigteilbau)								
20 - 49	2 408 036	- 20 147	2 387 889	96 412	32 896	- 537	32 359	2 218 695
50 - 99	1 410 578	- 4 111	1 406 467	78 862	23 877	+ 235	24 111	2 164 402
100 - 249	1 396 864	- 1 910	1 394 954	87 994	5 772	- 18	5 753	2 339 880
250 - 499	723 667	+ 2 034	725 701	48 937	8 142	+ 218	8 360	1 893 321
500 und meh	790 190	+ 1 923	792 113	46 119	261	- 18	243	3 008 900
Insgesamt	6 729 335	- 22 211	6 707 124	358 323	70 947	- 121	70 826	11 625 198
41.20.2 Errichtung von Fertigteilbauten								
20 - 49	78 507	- 1	78 505	2 638	1 453	—	1 453	39 331
50 - 99	52 478	+ 238	52 716	1 803	431	—	431	63 000
100 und meh	292 796	- 6 346	286 450	10 812	14 693	- 1 757	12 936	379 663
Insgesamt	423 781	- 6 109	417 671	15 253	16 577	- 1 757	14 821	481 994

1) Bauhauptgewerbe: Kosten für Fremd- und Nachunternehmerleistungen.

7 Materialverbrauch, Einsatz an Handelsware zu Anschaffungskosten, Kosten für Lohnarbeiten bzw.

Kosten für Fremd- und Nachunternehmerleistungen, sonstige Vorleistungen, Kostensteuern 2014

Nach Beschäftigtengrößenklassen in 1 000 EUR

Beschäftigte von... bis...	Materialverbrauch, Einsatz an Handelsware zu Anschaffungskosten, Kosten für Lohnarbeiten ¹⁾ (Sp. 3 + 7 + 8)	Kosten für sonstige industrielle / handwerkliche Dienstleistungen	Mieten und Pachten	Sonstige Kosten		sonstige Vorleistungen (Sp. 10+11+12)	Vorleistungen insgesamt ²⁾ (Sp. 9 + 14)	Kostensteuern
				insgesamt	darunter Versicherungsprämien			
	9	10	11	12	13	14	15	16
F (41/42/43) Baugewerbe								
20 - 49	20 156 647	415 508	975 303	2 097 645	299 569	3 488 456	23 645 104	370 749
50 - 99	12 882 740	370 447	644 157	1 178 264	160 307	2 192 868	15 075 608	197 440
100 - 249	12 908 359	268 449	595 594	1 210 321	127 186	2 074 363	14 982 722	156 142
250 - 499	6 828 656	143 838	317 774	614 549	49 841	1 076 161	7 904 817	53 940
500 - 999	3 815 239	67 176	194 332	398 334	31 550	659 841	4 475 080	39 453
1 000 und mehr	6 570 804	184 883	525 185	861 892	63 760	1 571 960	8 142 764	40 665
Insgesamt	63 162 445	1 450 300	3 252 345	6 361 005	732 212	11 063 650	74 226 095	858 390
41 Hochbau								
20 - 49	6 047 469	85 960	206 075	492 949	51 268	784 984	6 832 453	74 951
50 - 99	4 279 067	153 046	140 150	273 318	31 773	566 514	4 845 581	50 037
100 - 249	4 671 983	61 797	140 464	363 478	30 325	565 740	5 237 723	43 813
250 - 499	2 868 135	27 913	86 177	206 726	13 048	320 817	3 188 951	15 404
500 - 999	1 910 224	24 689	89 778	171 422	14 196	285 890	2 196 114	20 073
1 000 und mehr	2 155 130	26 123	83 372	166 727	16 396	276 222	2 431 352	18 530
Insgesamt	21 932 008	379 529	746 017	1 674 620	157 006	2 800 165	24 732 173	222 806
41.1 Erschließung von Grundstücken; Bauträger								
20 - 49	1 289 237	4 629	14 629	101 151	3 147	120 409	1 409 646	14 024
50 - 99	567 939	983	5 502	36 441	1 560	42 927	610 866	9 010
100 und mehr	757 198	10 053	4 819	27 777	817	42 650	799 848	10 192
Insgesamt	2 614 374	15 665	24 950	165 370	5 524	205 985	2 820 359	33 227
41.10.3 Bauträger für Wohngebäude								
20 - 49	1 175 443	2 547	11 655	81 334	2 140	95 536	1 270 980	12 576
50 und mehr	1 157 293	10 950	8 773	60 874	2 124	80 597	1 237 890	18 817
Insgesamt	2 332 736	13 497	20 428	142 207	4 264	176 133	2 508 869	31 393
41.2 Bau von Gebäuden								
20 - 49	4 758 232	81 331	191 446	391 798	48 121	664 575	5 422 807	60 927
50 - 99	3 711 128	152 063	134 648	236 877	30 213	523 587	4 234 716	41 026
100 - 249	3 914 785	51 744	135 645	335 701	29 508	523 090	4 437 875	33 620
250 - 499	2 868 135	27 913	86 177	206 726	13 048	320 817	3 188 951	15 404
500 - 999	1 910 224	24 689	89 778	171 422	14 196	285 890	2 196 114	20 073
1 000 und mehr	2 155 130	26 123	83 372	166 727	16 396	276 222	2 431 352	18 530
Insgesamt	19 317 635	363 864	721 066	1 509 250	151 482	2 594 180	21 911 814	189 580
41.20.1 Bau von Gebäuden (ohne Fertigteilbau)								
20 - 49	4 638 943	80 406	187 413	379 925	47 100	647 744	5 286 687	59 914
50 - 99	3 594 981	150 099	131 586	222 517	29 551	504 202	4 099 183	39 957
100 - 249	3 740 587	49 102	131 925	327 282	28 476	508 309	4 248 897	31 308
250 - 499	2 627 382	27 425	84 191	175 249	12 565	286 865	2 914 247	14 717
500 und mehr	3 801 256	46 159	160 577	316 845	29 308	523 581	4 324 837	36 515
Insgesamt	18 403 148	353 192	695 692	1 421 818	147 001	2 470 702	20 873 850	182 411
41.20.2 Errichtung von Fertigteilbauten								
20 - 49	119 289	925	4 033	11 873	1 020	16 830	136 120	1 013
50 - 99	116 148	1 964	3 062	14 359	662	19 385	135 533	1 069
100 und mehr	679 049	7 784	18 279	61 200	2 798	87 263	766 312	5 087
Insgesamt	914 486	10 672	25 374	87 432	4 481	123 478	1 037 964	7 168

1) Bauhauptgewerbe: Kosten für Fremd- und Nachunternehmerleistungen.

2) Ohne Umsatzsteuer (Vorsteuer).

7 Materialverbrauch, Einsatz an Handelsware zu Anschaffungskosten, Kosten für Lohnarbeiten bzw.

Kosten für Fremd- und Nachunternehmerleistungen, sonstige Vorleistungen, Kostensteuern 2014

Nach Beschäftigtengrößenklassen in 1 000 EUR

Beschäftigte von... bis...	Eingänge an Roh-, Hilfs- und Betriebs- stoffen	Anfangs- bestand abzüglich Endbestand an RHB- Stoffen	Verbrauch an Roh-, Hilfs- und Betriebsstoffen		Eingänge an Handels- ware	Anfangs- bestand abzüglich Endbestand an Handels- ware	Einsatz an Handels- ware (Sp. 5 + 6)	Kosten für Lohn- arbeiten ¹⁾
			insgesamt (Sp. 1 + 2)	darunter Energie- verbrauch				
	1	2	3	4	5	6	7	8
42 Tiefbau								
20 - 49	1 429 701	+ 12 708	1 442 409	171 954	14 321	- 977	13 344	771 612
50 - 99	1 463 276	- 4 980	1 458 296	183 980	10 755	- 609	10 146	993 700
100 - 249	1 855 102	+ 5 556	1 860 658	216 333	32 902	- 251	32 651	1 692 653
250 - 499	752 702	- 3 294	749 409	93 900	36 978	- 39	36 939	814 340
500 - 999	460 314	+ 1 308	461 622	59 161	386	-	386	535 431
1 000 und meh	1 336 150	- 9 576	1 326 575	152 435	5 371	-	5 371	1 010 907
Insgesamt	7 297 245	+ 1 723	7 298 969	877 763	100 712	- 1 876	98 836	5 818 644
42.1 Bau von Straßen und Bahnverkehrsstrecken								
20 - 49	680 302	+ 5 772	686 074	67 406	5 908	+ 40	5 949	307 964
50 - 99	755 763	- 5 015	750 748	91 393	4 042	- 606	3 436	389 635
100 - 249	1 217 115	+ 9 377	1 226 491	136 096	24 142	- 239	23 903	990 185
250 - 499	487 664	- 799	486 865	64 240	6 178	- 22	6 156	439 298
500 und meh	1 368 102	- 3 746	1 364 356	166 851	785	-	785	995 930
Insgesamt	4 508 946	+ 5 589	4 514 535	525 986	41 056	- 826	40 229	3 123 013
42.11 Bau von Straßen								
20 - 49	622 329	+ 5 429	627 758	59 550	5 635	+ 40	5 675	242 053
50 - 99	674 599	- 5 055	669 544	82 033	3 994	- 606	3 388	307 188
100 - 249	1 045 458	+ 10 495	1 055 953	119 349	23 912	- 239	23 673	732 630
250 - 499	446 988	- 811	446 177	56 597	6 178	- 22	6 156	350 900
500 und meh	1 005 192	- 3 280	1 001 912	99 013	785	-	785	722 262
Insgesamt	3 794 566	+ 6 777	3 801 343	416 541	40 505	- 826	39 678	2 355 032
42.12 Bau von Bahnverkehrsstrecken								
20 - 49	40 756	+ 289	41 044	6 095	273	-	273	32 477
50 - 99	46 561	- 23	46 538	6 166	48	-	48	40 771
100 und meh	370 494	+ 1 317	371 811	75 191	209	-	209	266 933
Insgesamt	457 811	+ 1 583	459 393	87 451	530	-	530	340 182
42.13 Brücken- und Tunnelbau								
20 - 49	17 218	+ 54	17 272	1 762	-	-	-	33 434
50 - 99	34 603	+ 63	34 666	3 194	-	-	-	41 676
100 und meh	204 748	- 2 889	201 859	17 038	21	-	21	352 688
Insgesamt	256 570	- 2 771	253 798	21 993	21	-	21	427 799
42.2 Leitungstiefbau und Kläranlagenbau								
20 - 49	426 600	+ 5 547	432 147	58 472	2 095	- 1 076	1 020	290 796
50 - 99	447 493	- 102	447 390	59 331	5 427	- 53	5 375	429 266
100 - 249	311 742	- 3 162	308 580	42 177	5 953	- 1	5 952	308 548
250 und meh	532 126	- 7 012	525 115	53 970	5 431	+ 15	5 446	733 726
Insgesamt	1 717 961	- 4 730	1 713 231	213 951	18 907	- 1 114	17 793	1 762 335
42.21 Rohrleitungstiefbau, Brunnenbau und Kläranlagenbau								
20 - 49	361 275	+ 5 360	366 634	47 017	2 089	- 1 076	1 013	243 194
50 - 99	385 478	- 616	384 862	49 350	4 778	- 46	4 732	349 379
100 - 249	263 860	- 3 322	260 538	34 309	4 345	-	4 345	236 496
250 und meh	468 078	- 6 773	461 305	46 256	5 108	+ 15	5 123	592 403
Insgesamt	1 478 691	- 5 351	1 473 340	176 932	16 319	- 1 106	15 213	1 421 473
42.22 Kabelnetzleitungstiefbau								
20 - 49	65 325	+ 187	65 512	11 455	6	-	6	47 602
50 - 99	62 015	+ 513	62 528	9 981	649	- 7	643	79 886
100 und meh	111 930	- 79	111 851	15 583	1 932	- 1	1 931	213 375
Insgesamt	239 270	+ 621	239 892	37 019	2 588	- 8	2 580	340 863

1) Bauhauptgewerbe: Kosten für Fremd- und Nachunternehmerleistungen.

7 Materialverbrauch, Einsatz an Handelsware zu Anschaffungskosten, Kosten für Lohnarbeiten bzw.

Kosten für Fremd- und Nachunternehmerleistungen, sonstige Vorleistungen, Kostensteuern 2014

Nach Beschäftigtengrößenklassen in 1 000 EUR

Beschäftigte von... bis...	Material- verbrauch, Einsatz an Handelsware zu Anschaffungs- kosten, Kosten für Lohnarbeiten ¹⁾ (Sp. 3 + 7 + 8)	Kosten für sonstige industrielle / hand- werkliche Dienst- leistungen	Mieten und Pachten	Sonstige Kosten		sonstige Vor- leistungen (Sp. 10+11+12)	Vor- leistungen insgesamt ²⁾ (Sp. 9 + 14)	Kosten- steuern
				insgesamt	darunter Ver- sicherungs- prämien			
	9	10	11	12	13	14	15	16
42 Tiefbau								
20 - 49	2 227 364	105 005	187 499	263 774	49 326	556 279	2 783 643	47 223
50 - 99	2 462 142	98 485	181 484	247 442	42 854	527 411	2 989 553	41 774
100 - 249	3 585 962	119 381	236 082	303 269	45 332	658 732	4 244 694	50 132
250 - 499	1 600 689	62 104	116 833	142 804	17 723	321 741	1 922 430	12 868
500 - 999	997 439	31 727	61 048	88 178	9 052	180 953	1 178 392	10 096
1 000 und meh	2 342 853	75 619	259 531	285 365	26 988	620 514	2 963 367	6 569
Insgesamt	13 216 449	492 321	1 042 476	1 330 832	191 274	2 865 630	16 082 078	168 663
42.1 Bau von Straßen und Bahnverkehrsstrecken								
20 - 49	999 988	41 488	76 862	95 036	18 441	213 385	1 213 373	17 190
50 - 99	1 143 820	40 809	84 733	98 415	17 808	223 957	1 367 777	16 268
100 - 249	2 240 579	65 635	143 905	153 533	23 533	363 073	2 603 653	25 530
250 - 499	932 319	41 880	64 332	67 182	9 683	173 394	1 105 713	8 274
500 und meh	2 361 072	79 961	226 649	249 959	28 040	556 568	2 917 640	10 395
Insgesamt	7 677 777	269 773	596 480	664 125	97 506	1 530 378	9 208 155	77 658
42.11 Bau von Straßen								
20 - 49	875 487	32 817	63 714	77 634	15 379	174 165	1 049 651	14 350
50 - 99	980 120	34 724	72 635	71 863	14 983	179 221	1 159 341	13 673
100 - 249	1 812 256	53 208	110 038	119 219	18 549	282 465	2 094 720	22 045
250 - 499	803 232	25 997	56 861	57 775	8 210	140 633	943 866	6 736
500 und meh	1 724 959	60 593	192 487	146 490	20 597	399 570	2 124 529	6 575
Insgesamt	6 196 054	207 338	495 735	472 981	77 718	1 176 054	7 372 108	63 379
42.12 Bau von Bahnverkehrsstrecken								
20 - 49	73 795	7 942	8 885	13 970	2 517	30 798	104 592	1 509
50 - 99	87 357	4 394	9 664	15 155	2 050	29 213	116 569	1 874
100 und meh	638 954	35 834	33 202	101 413	8 708	170 449	809 403	6 835
Insgesamt	800 105	48 170	51 751	130 539	13 275	230 459	1 030 565	10 218
42.13 Brücken- und Tunnelbau								
20 - 49	50 706	729	4 263	3 432	544	8 423	59 129	1 331
50 - 99	76 343	1 692	2 435	11 397	776	15 523	91 866	721
100 und meh	554 569	11 844	42 297	45 777	5 193	99 918	654 487	2 010
Insgesamt	681 618	14 265	48 995	60 605	6 513	123 865	805 483	4 062
42.2 Leitungstiefbau und Kläranlagenbau								
20 - 49	723 962	37 882	63 760	102 349	19 530	203 990	927 953	19 906
50 - 99	882 031	34 947	60 665	93 142	15 936	188 754	1 070 785	16 991
100 - 249	623 080	26 923	39 403	71 959	11 864	138 286	761 366	17 616
250 und meh	1 264 287	35 839	114 093	146 816	10 686	296 748	1 561 035	8 625
Insgesamt	3 493 360	135 591	277 921	414 266	58 016	827 778	4 321 138	63 139
42.21 Rohrleitungstiefbau, Brunnenbau und Kläranlagenbau								
20 - 49	610 842	28 986	51 302	81 971	15 245	162 259	773 101	15 755
50 - 99	738 974	28 631	48 766	78 588	12 992	155 985	894 959	12 206
100 - 249	501 379	22 079	31 522	54 393	9 606	107 994	609 373	13 824
250 und meh	1 058 831	31 400	103 901	120 993	7 965	256 293	1 315 124	7 210
Insgesamt	2 910 026	111 097	235 490	335 945	45 808	682 532	3 592 557	48 995
42.22 Kabelnetzleitungstiefbau								
20 - 49	113 120	8 895	12 458	20 378	4 285	41 731	154 851	4 151
50 - 99	143 057	6 316	11 899	14 554	2 944	32 769	175 826	4 785
100 und meh	327 157	9 283	18 074	43 389	4 980	70 746	397 903	5 208
Insgesamt	583 334	24 494	42 431	78 321	12 208	145 246	728 580	14 143

1) Bauhauptgewerbe: Kosten für Fremd- und Nachunternehmerleistungen.

2) Ohne Umsatzsteuer (Vorsteuer).

7 Materialverbrauch, Einsatz an Handelsware zu Anschaffungskosten, Kosten für Lohnarbeiten bzw.

Kosten für Fremd- und Nachunternehmerleistungen, sonstige Vorleistungen, Kostensteuern 2014

Nach Beschäftigtengrößenklassen in 1 000 EUR

Beschäftigte von... bis...	Eingänge an Roh-, Hilfs- und Betriebs- stoffen	Anfangs- bestand abzüglich Endbestand an RHB- Stoffen	Verbrauch an Roh-, Hilfs- und Betriebsstoffen		Eingänge an Handels- ware	Anfangs- bestand abzüglich Endbestand an Handels- ware	Einsatz an Handels- ware (Sp. 5 + 6)	Kosten für Lohn- arbeiten ¹⁾
			insgesamt (Sp. 1 + 2)	darunter Energie- verbrauch				
	1	2	3	4	5	6	7	8
42.9 Sonstiger Tiefbau								
20 - 49	322 798	+ 1 389	324 188	46 075	6 318	+ 58	6 376	172 851
50 - 99	260 020	+ 138	260 158	33 256	1 285	+ 49	1 335	174 799
100 - 249	326 245	- 658	325 587	38 060	2 806	- 11	2 795	393 920
250 und meh	161 275	- 5	161 270	20 435	30 340	- 32	30 308	191 725
Insgesamt	1 070 338	+ 865	1 071 202	137 826	40 750	+ 64	40 814	933 296
42.91 Wasserbau								
20 - 49	17 621	+ 371	17 992	3 269	64	-	64	12 579
50 und meh	86 012	- 413	85 599	12 152	196	-	196	52 823
Insgesamt	103 632	- 42	103 590	15 421	259	-	259	65 402
42.99 Sonstiger Tiefbau a. n. g.								
20 - 49	305 178	+ 1 018	306 196	42 806	6 254	+ 58	6 312	160 272
50 - 99	254 758	+ 133	254 891	31 652	1 285	+ 49	1 335	170 653
100 und meh	406 769	- 244	406 525	47 947	32 951	- 43	32 908	536 969
Insgesamt	966 705	+ 907	967 612	122 405	40 490	+ 64	40 555	867 893
43 Vorbereitende Baustellenarbeiten, Bauinstallation und sonstiges Ausbaugewerbe								
20 - 49	8 698 634	+ 33 238	8 731 872	455 716	205 338	+ 1 642	206 980	2 942 962
50 - 99	3 946 096	- 13 192	3 932 904	221 016	107 995	+ 2 639	110 635	2 097 991
100 - 249	2 736 733	- 1 666	2 735 067	184 852	52 555	- 294	52 261	1 863 086
250 - 499	1 085 720	- 8 149	1 077 571	62 374	30 824	- 1 062	29 761	1 252 501
500 - 999	448 974	+ 3 208	452 182	22 748	62 238	- 441	61 797	393 597
1 000 und meh	1 262 479	- 5 292	1 257 186	102 283	97	-	97	815 538
Insgesamt	18 178 634	+ 8 147	18 186 782	1 048 987	459 047	+ 2 485	461 532	9 365 674
43.1 Abbrucharbeiten und vorbereitende Baustellenarbeiten								
20 - 49	180 741	+ 616	181 357	57 316	5 081	+ 60	5 141	150 181
50 - 99	90 395	- 562	89 833	34 915	4 678	+ 41	4 719	96 645
100 und meh	158 055	- 8 226	149 829	47 384	7 138	+ 65	7 203	128 935
Insgesamt	429 191	- 8 171	421 019	139 615	16 898	+ 166	17 063	375 760
43.11 Abbrucharbeiten								
20 - 49	64 778	+ 492	65 270	24 629	3 429	-	3 429	93 534
50 und meh	102 256	+ 542	102 798	35 653	629	-	629	98 133
Insgesamt	167 035	+ 1 034	168 068	60 282	4 058	-	4 058	191 668
43.12 Vorbereitende Baustellenarbeiten								
20 - 49	111 614	+ 144	111 758	31 949	1 644	+ 60	1 703	54 567
50 - 99	51 103	- 590	50 512	22 100	3 628	+ 60	3 688	50 300
100 und meh	89 110	- 8 710	80 400	23 647	7 138	+ 65	7 203	68 462
Insgesamt	251 827	- 9 156	242 671	77 696	12 410	+ 185	12 594	173 328
43.13 Test- und Suchbohrung								
20 - 49	4 348	- 20	4 329	737	8	- 0	8	2 080
50 und meh	5 981	- 30	5 951	900	422	- 19	403	8 684
Insgesamt	10 329	- 49	10 280	1 637	431	- 19	411	10 764
43.2 Bauinstallation								
20 - 49	5 067 968	+ 17 035	5 085 002	191 052	130 482	- 187	130 295	1 198 005
50 - 99	2 511 060	- 11 851	2 499 209	98 116	76 602	+ 2 370	78 972	1 008 979
100 - 249	1 874 326	- 1 231	1 873 095	75 295	35 182	- 69	35 113	1 025 701
250 - 499	778 719	- 8 178	770 540	29 604	21 995	- 1 062	20 933	631 569
500 - 999	307 378	+ 3 942	311 320	13 546	53 474	- 243	53 231	237 702
1 000 und meh	944 819	- 3 870	940 949	55 825	97	-	97	335 231
Insgesamt	11 484 269	- 4 154	11 480 115	463 438	317 831	+ 809	318 640	4 437 187

1) Bauhauptgewerbe: Kosten für Fremd- und Nachunternehmerleistungen.

7 Materialverbrauch, Einsatz an Handelsware zu Anschaffungskosten, Kosten für Lohnarbeiten bzw.

Kosten für Fremd- und Nachunternehmerleistungen, sonstige Vorleistungen, Kostensteuern 2014

Nach Beschäftigtengrößenklassen in 1 000 EUR

Beschäftigte von... bis...	Material- verbrauch, Einsatz an Handelsware zu Anschaffungs- kosten, Kosten für Lohnarbeiten ¹⁾ (Sp. 3 + 7 + 8)	Kosten für sonstige industrielle / hand- werkliche Dienst- leistungen	Mieten und Pachten	Sonstige Kosten		sonstige Vor- leistungen (Sp. 10+11+12)	Vor- leistungen insgesamt ²⁾ (Sp. 9 + 14)	Kosten- steuern
				insgesamt	darunter Ver- sicherungs- prämien			
	9	10	11	12	13	14	15	16
42.9 Sonstiger Tiefbau								
20 - 49	503 414	25 636	46 878	66 389	11 355	138 903	642 317	10 127
50 - 99	436 292	22 729	36 086	55 885	9 110	114 700	550 992	8 516
100 - 249	722 302	26 822	52 774	77 777	9 934	157 374	879 676	6 986
250 und meh	383 303	11 770	32 337	52 390	5 353	96 497	479 800	2 238
Insgesamt	2 045 312	86 957	168 075	252 441	35 752	507 473	2 552 785	27 867
42.91 Wasserbau								
20 - 49	30 635	3 546	3 685	5 022	966	12 254	42 888	645
50 und meh	138 617	12 692	18 358	34 462	3 465	65 512	204 129	953
Insgesamt	169 252	16 238	22 043	39 484	4 431	77 765	247 017	1 599
42.99 Sonstiger Tiefbau a. n. g.								
20 - 49	472 780	22 090	43 192	61 368	10 389	126 649	599 429	9 482
50 - 99	426 878	21 594	30 839	54 114	8 787	106 547	533 426	8 461
100 und meh	976 402	27 035	72 001	97 475	12 145	196 512	1 172 913	8 325
Insgesamt	1 876 060	70 719	146 032	212 956	31 320	429 708	2 305 768	26 268
43 Vorbereitende Baustellenarbeiten, Bauinstallation und sonstiges Ausbaugewerbe								
20 - 49	11 881 814	224 543	581 729	1 340 922	198 975	2 147 194	14 029 008	248 575
50 - 99	6 141 530	118 916	322 524	657 504	85 679	1 098 944	7 240 474	105 629
100 - 249	4 650 414	87 270	219 047	543 573	51 529	849 891	5 500 305	62 197
250 - 499	2 359 833	53 820	114 764	265 019	19 070	433 603	2 793 436	25 668
500 - 999	907 576	10 760	43 506	138 734	8 301	192 999	1 100 575	9 284
1 000 und meh	2 072 821	83 141	182 283	409 800	20 377	675 224	2 748 046	15 567
Insgesamt	28 013 988	578 451	1 463 852	3 355 553	383 932	5 397 855	33 411 843	466 920
43.1 Abbrucharbeiten und vorbereitende Baustellenarbeiten								
20 - 49	336 679	24 756	38 412	68 499	11 108	131 667	468 345	12 934
50 - 99	191 197	21 254	30 115	54 897	5 655	106 265	297 462	7 103
100 und meh	285 967	22 151	34 329	100 699	5 677	157 179	443 146	2 675
Insgesamt	813 843	68 160	102 856	224 094	22 440	395 111	1 208 953	22 712
43.11 Abbrucharbeiten								
20 - 49	162 234	10 863	17 008	35 800	5 483	63 671	225 905	4 705
50 und meh	201 560	20 352	34 248	75 537	5 593	130 137	331 697	2 877
Insgesamt	363 794	31 215	51 256	111 337	11 077	193 808	557 602	7 582
43.12 Vorbereitende Baustellenarbeiten								
20 - 49	168 028	13 072	20 559	30 745	5 280	64 376	232 404	7 887
50 - 99	104 500	7 679	16 104	23 517	3 117	47 300	151 799	5 091
100 und meh	156 065	14 076	12 844	54 005	1 930	80 925	236 990	1 533
Insgesamt	428 593	34 826	49 508	108 266	10 328	192 600	621 193	14 511
43.13 Test- und Suchbohrung								
20 - 49	6 417	821	845	1 954	344	3 620	10 037	341
50 und meh	15 039	1 298	1 247	2 537	691	5 082	20 121	277
Insgesamt	21 456	2 119	2 092	4 491	1 036	8 702	30 157	618
43.2 Bauinstallation								
20 - 49	6 413 302	112 204	255 511	692 066	95 967	1 059 781	7 473 083	132 618
50 - 99	3 587 160	49 920	142 223	368 658	46 938	560 800	4 147 960	63 235
100 - 249	2 933 909	40 704	101 861	333 684	27 380	476 249	3 410 157	40 580
250 - 499	1 423 042	15 392	44 848	183 526	9 578	243 767	1 666 809	15 535
500 - 999	602 253	7 850	25 162	83 700	4 602	116 713	718 966	6 912
1 000 und meh	1 276 277	47 277	100 481	292 876	11 087	440 635	1 716 912	6 014
Insgesamt	16 235 943	273 347	670 086	1 954 511	195 552	2 897 944	19 133 887	264 894

1) Bauhauptgewerbe: Kosten für Fremd- und Nachunternehmerleistungen.

2) Ohne Umsatzsteuer (Vorsteuer).

7 Materialverbrauch, Einsatz an Handelsware zu Anschaffungskosten, Kosten für Lohnarbeiten bzw.

Kosten für Fremd- und Nachunternehmerleistungen, sonstige Vorleistungen, Kostensteuern 2014

Nach Beschäftigtengrößenklassen in 1 000 EUR

Beschäftigte von... bis...	Eingänge an Roh-, Hilfs- und Betriebs- stoffen	Anfangs- bestand abzüglich Endbestand an RHB- Stoffen	Verbrauch an Roh-, Hilfs- und Betriebsstoffen		Eingänge an Handels- ware	Anfangs- bestand abzüglich Endbestand an Handels- ware	Einsatz an Handels- ware (Sp. 5 + 6)	Kosten für Lohn- arbeiten ¹⁾
			insgesamt (Sp. 1 + 2)	darunter Energie- verbrauch				
	1	2	3	4	5	6	7	8
43.21 Elektroinstallation								
20 - 49	1 570 940	- 4 285	1 566 656	72 362	77 835	+ 88	77 923	360 149
50 - 99	988 967	- 7 330	981 638	43 943	44 352	+ 2 481	46 833	338 682
100 - 249	743 432	- 2 243	741 189	41 916	28 197	+ 18	28 215	366 579
250 - 499	414 719	+ 7 143	421 862	16 067	1 591	+ 40	1 630	359 245
500 und meh	139 586	- 156	139 430	4 994	53 474	- 243	53 231	149 276
Insgesamt	3 857 645	- 6 871	3 850 774	179 282	205 449	+ 2 383	207 832	1 573 931
43.22 Gas-, Wasser-, Heizungs- sowie Lüftungs- und Klimainstallation								
20 - 49	3 087 745	+ 25 394	3 113 139	98 336	47 248	- 128	47 120	597 513
50 - 99	1 362 524	- 4 188	1 358 335	46 312	29 407	- 127	29 280	543 934
100 - 249	849 384	+ 3 411	852 794	24 553	6 783	- 78	6 705	395 792
250 - 499	268 966	- 16 484	252 481	7 528	11 453	- 689	10 764	163 045
500 und meh	544 622	+ 1 009	545 631	36 555	—	—	—	184 246
Insgesamt	6 113 240	+ 9 141	6 122 381	213 284	94 891	- 1 023	93 868	1 884 530
43.29 Sonstige Bauinstallation								
20 - 49	409 282	- 4 075	405 207	20 354	5 399	- 147	5 252	240 343
50 - 99	159 569	- 333	159 236	7 861	2 843	+ 16	2 859	126 364
100 - 249	281 510	- 2 398	279 112	8 826	201	- 9	192	263 330
250 - 499	95 034	+ 1 163	96 196	6 009	8 951	- 413	8 539	109 279
500 - 999	149 681	+ 4 119	153 800	8 197	—	—	—	136 330
1 000 und meh	418 307	- 4 899	413 408	19 625	97	—	97	103 082
Insgesamt	1 513 384	- 6 424	1 506 960	70 872	17 491	- 551	16 940	978 727
43.29.1 Dämmung gegen Kälte, Wärme, Schall und Erschütterung								
20 - 49	249 489	- 1 709	247 780	11 619	2 369	- 13	2 356	205 468
50 - 99	92 926	+ 666	93 592	3 044	221	—	221	107 772
100 - 249	191 412	- 1 424	189 988	4 607	18	—	18	164 687
250 und meh	46 681	- 101	46 581	2 439	6	—	6	110 660
Insgesamt	580 508	- 2 567	577 941	21 709	2 615	- 13	2 601	588 588
43.29.9 Sonstige Bauinstallation a. n. g.								
20 - 49	159 794	- 2 366	157 428	8 735	3 030	- 133	2 896	34 875
50 - 99	66 643	- 999	65 644	4 816	2 622	+ 16	2 638	18 591
100 - 249	90 098	- 974	89 123	4 219	183	- 9	174	98 642
250 und meh	616 341	+ 483	616 824	31 392	9 042	- 413	8 630	238 031
Insgesamt	932 875	- 3 857	929 019	49 163	14 876	- 538	14 338	390 139
43.3 Sonstiger Ausbau								
20 - 49	1 728 170	- 5 787	1 722 383	88 573	52 677	- 327	52 350	918 883
50 - 99	608 025	- 1 883	606 141	28 094	19 938	+ 200	20 138	436 567
100 - 249	190 630	- 675	189 956	13 644	1 114	+ 9	1 123	213 841
250 und meh	145 299	+ 8 360	153 659	11 029	166	+ 6	172	212 320
Insgesamt	2 672 125	+ 15	2 672 139	141 340	73 894	- 112	73 782	1 781 611
43.31 Anbringen von Stuckaturen, Gipserei und Verputzerei								
20 - 49	181 026	+ 119	181 145	9 840	149	+ 5	154	141 440
50 - 99	53 187	+ 13	53 200	3 247	24	—	24	77 213
100 und meh	57 741	+ 24	57 765	1 701	—	—	—	76 482
Insgesamt	291 954	+ 157	292 111	14 788	173	+ 5	178	295 135

1) Bauhauptgewerbe: Kosten für Fremd- und Nachunternehmerleistungen.

7 Materialverbrauch, Einsatz an Handelsware zu Anschaffungskosten, Kosten für Lohnarbeiten bzw.

Kosten für Fremd- und Nachunternehmerleistungen, sonstige Vorleistungen, Kostensteuern 2014

Nach Beschäftigtengrößenklassen in 1 000 EUR

Beschäftigte von... bis...	Material- verbrauch, Einsatz an Handelsware zu Anschaffungs- kosten, Kosten für Lohnarbeiten ¹⁾ (Sp. 3 + 7 + 8)	Kosten für sonstige industrielle / hand- werkliche Dienst- leistungen	Mieten und Pachten	Sonstige Kosten		sonstige Vor- leistungen (Sp. 10+11+12)	Vor- leistungen insgesamt ²⁾ (Sp. 9 + 14)	Kosten- steuern
				insgesamt	darunter Ver- sicherungs- prämien			
	9	10	11	12	13	14	15	16
43.21 Elektroinstallation								
20 - 49	2 004 727	46 855	94 440	235 508	31 797	376 803	2 381 530	41 856
50 - 99	1 367 152	29 637	62 182	150 407	17 986	242 226	1 609 378	26 298
100 - 249	1 135 984	20 636	47 062	132 721	11 614	200 419	1 336 402	19 836
250 - 499	782 738	9 155	21 954	103 790	5 205	134 899	917 637	8 410
500 und meh	341 936	1 246	14 888	36 764	2 235	52 898	394 834	4 261
Insgesamt	5 632 537	107 529	240 526	659 190	68 837	1 007 245	6 639 782	100 660
43.22 Gas-, Wasser-, Heizungs- sowie Lüftungs- und Klimainstallation								
20 - 49	3 757 772	55 204	130 204	383 335	56 389	568 743	4 326 515	78 850
50 - 99	1 931 549	16 988	67 984	179 616	25 554	264 589	2 196 138	33 161
100 - 249	1 255 292	14 256	39 135	133 981	12 503	187 372	1 442 663	17 565
250 - 499	426 290	3 261	13 501	39 706	3 099	56 467	482 757	5 280
500 und meh	729 877	6 286	37 161	64 301	3 872	107 748	837 625	3 511
Insgesamt	8 100 780	95 996	287 986	800 938	101 417	1 184 919	9 285 699	138 368
43.29 Sonstige Bauinstallation								
20 - 49	650 803	10 145	30 867	73 223	7 781	114 235	765 038	11 912
50 - 99	288 459	3 294	12 057	38 634	3 398	53 985	342 444	3 776
100 - 249	542 633	5 812	15 663	66 983	3 263	88 458	631 091	3 179
250 - 499	214 014	2 976	9 394	40 031	1 275	52 400	266 414	1 845
500 - 999	290 130	5 392	15 336	63 766	2 492	84 494	374 625	965
1 000 und meh	516 587	42 203	58 259	211 745	7 089	312 207	828 794	4 189
Insgesamt	2 502 626	69 823	141 575	494 382	25 298	705 780	3 208 406	25 866
43.29.1 Dämmung gegen Kälte, Wärme, Schall und Erschütterung								
20 - 49	455 604	4 885	17 895	39 814	4 808	62 594	518 198	6 954
50 - 99	201 586	1 547	6 699	19 513	1 786	27 759	229 345	1 397
100 - 249	354 694	2 858	6 429	49 637	1 916	58 923	413 617	1 676
250 und meh	157 246	1 403	22 642	62 344	774	86 388	243 635	4 045
Insgesamt	1 169 130	10 694	53 664	171 307	9 284	235 665	1 404 794	14 072
43.29.9 Sonstige Bauinstallation a. n. g.								
20 - 49	195 199	5 260	12 972	33 409	2 973	51 641	246 840	4 958
50 - 99	86 873	1 746	5 358	19 122	1 613	26 226	113 099	2 379
100 - 249	187 940	2 954	9 234	17 346	1 347	29 535	217 474	1 503
250 und meh	863 484	49 168	60 347	253 199	10 082	362 714	1 226 198	2 955
Insgesamt	1 333 496	59 129	87 911	323 076	16 014	470 115	1 803 611	11 794
43.3 Sonstiger Ausbau								
20 - 49	2 693 616	38 331	128 953	295 695	39 704	462 980	3 156 595	53 387
50 - 99	1 062 845	14 175	43 268	107 402	11 684	164 845	1 227 691	13 561
100 - 249	404 920	5 454	17 045	60 424	4 482	82 924	487 843	6 323
250 und meh	366 151	6 480	18 018	62 825	3 817	87 322	453 473	3 111
Insgesamt	4 527 532	64 441	207 284	526 346	59 687	798 071	5 325 602	76 382
43.31 Anbringen von Stuckaturen, Gipserei und Verputzerei								
20 - 49	322 740	3 831	14 562	35 072	4 624	53 465	376 205	5 192
50 - 99	130 438	1 337	3 835	15 662	1 673	20 835	151 272	1 842
100 und meh	134 247	750	2 070	10 487	584	13 307	147 554	640
Insgesamt	587 424	5 918	20 467	61 221	6 881	87 607	675 031	7 674

1) Bauhauptgewerbe: Kosten für Fremd- und Nachunternehmerleistungen.

2) Ohne Umsatzsteuer (Vorsteuer).

7 Materialverbrauch, Einsatz an Handelsware zu Anschaffungskosten, Kosten für Lohnarbeiten bzw.

Kosten für Fremd- und Nachunternehmerleistungen, sonstige Vorleistungen, Kostensteuern 2014

Nach Beschäftigtengrößenklassen in 1 000 EUR

Beschäftigte von... bis...	Eingänge an Roh-, Hilfs- und Betriebs- stoffen	Anfangs- bestand abzüglich Endbestand an RHB- Stoffen	Verbrauch an Roh-, Hilfs- und Betriebsstoffen		Eingänge an Handels- ware	Anfangs- bestand abzüglich Endbestand an Handels- ware	Einsatz an Handels- ware (Sp. 5 + 6)	Kosten für Lohn- arbeiten ¹⁾
			insgesamt (Sp. 1 + 2)	darunter Energie- verbrauch				
	1	2	3	4	5	6	7	8
43.32 Bautischlerei und -schlosserei								
20 - 49	501 543	+ 336	501 879	22 066	14 319	- 67	14 252	205 054
50 - 99	139 414	+ 730	140 143	6 491	8 743	+ 36	8 779	51 800
100 und meh	48 383	- 843	47 540	2 566	–	–	–	47 571
Insgesamt	689 340	+ 223	689 562	31 123	23 061	- 31	23 031	304 425
43.33 Fußboden-, Fliesen- und Plattenlegerei, Tapeziererei								
20 - 49	425 815	- 3 343	422 472	20 902	20 896	- 97	20 799	161 085
50 und meh	228 929	- 2 774	226 155	9 031	8 851	+ 222	9 072	130 398
Insgesamt	654 744	- 6 118	648 626	29 933	29 747	+ 124	29 871	291 483
43.34 Malerei und Glaserei								
20 - 49	569 915	- 2 263	567 652	33 667	17 165	- 175	16 990	374 712
50 - 99	225 660	+ 439	226 099	12 352	1 761	- 60	1 701	175 745
100 und meh	154 803	+ 8 546	163 348	16 181	1 105	+ 9	1 114	225 430
Insgesamt	950 378	+ 6 722	957 100	62 200	20 031	- 226	19 805	775 887
43.34.1 Maler- und Lackierergewerbe								
20 - 49	502 643	- 2 479	500 164	30 531	10 228	- 315	9 912	360 129
50 - 99	217 430	+ 534	217 963	12 095	1 761	- 60	1 701	175 007
100 und meh	151 640	+ 8 630	160 270	16 001	190	+ 9	198	223 381
Insgesamt	871 713	+ 6 684	878 397	58 627	12 178	- 366	11 812	758 517
43.34.2 Glasergewerbe								
20 - 49	67 272	+ 216	67 488	3 136	6 938	+ 140	7 077	14 584
50 und meh	11 393	- 179	11 214	438	915	–	915	2 787
Insgesamt	78 665	+ 38	78 702	3 573	7 853	+ 140	7 993	17 370
43.39 Sonstiger Ausbau a. n. g.								
20 - 49	49 871	- 636	49 235	2 099	148	+ 8	155	36 591
50 und meh	35 838	- 332	35 505	1 198	734	+ 8	742	78 088
Insgesamt	85 709	- 969	84 740	3 296	882	+ 15	897	114 680
43.9 Sonstige spezialisierte Bautätigkeiten								
20 - 49	1 721 755	+ 21 375	1 743 130	118 775	17 098	+ 2 097	19 195	675 893
50 - 99	736 616	+ 1 105	737 720	59 891	6 777	+ 29	6 806	555 801
100 - 249	559 377	- 166	559 211	60 166	9 121	- 299	8 822	518 384
250 - 499	201 616	+ 569	202 184	26 159	8 829	–	8 829	466 619
500 und meh	373 687	- 2 424	371 263	39 604	8 599	- 204	8 395	554 419
Insgesamt	3 593 051	+ 20 458	3 613 508	304 594	50 424	+ 1 622	52 046	2 771 116
43.91 Dachdeckerei und Zimmerei								
20 - 49	1 177 771	+ 25 928	1 203 700	55 641	12 767	+ 2 088	14 855	283 649
50 - 99	334 809	+ 2 376	337 185	13 430	1 590	+ 3	1 593	155 946
100 und meh	160 295	+ 375	160 669	5 615	8 867	- 204	8 662	140 544
Insgesamt	1 672 875	+ 28 678	1 701 554	74 686	23 223	+ 1 887	25 111	580 139
43.91.1 Dachdeckerei und Bauspenglerei								
20 - 49	764 779	+ 24 894	789 673	36 845	2 787	+ 3	2 790	156 840
50 - 99	224 394	+ 2 527	226 921	7 571	257	+ 0	257	100 686
100 und meh	92 940	+ 173	93 113	2 909	218	–	218	51 508
Insgesamt	1 082 114	+ 27 594	1 109 707	47 325	3 262	+ 3	3 265	309 034
43.91.2 Zimmerei und Ingenieurholzbau								
20 - 49	412 992	+ 1 035	414 027	18 796	9 980	+ 2 086	12 065	126 809
50 - 99	110 415	- 151	110 264	5 858	1 333	+ 3	1 336	55 260
100 und meh	67 354	+ 202	67 556	2 706	8 648	- 204	8 444	89 036
Insgesamt	590 762	+ 1 085	591 846	27 360	19 961	+ 1 885	21 845	271 104

1) Bauhauptgewerbe: Kosten für Fremd- und Nachunternehmerleistungen.

7 Materialverbrauch, Einsatz an Handelsware zu Anschaffungskosten, Kosten für Lohnarbeiten bzw.

Kosten für Fremd- und Nachunternehmerleistungen, sonstige Vorleistungen, Kostensteuern 2014

Nach Beschäftigtengrößenklassen in 1 000 EUR

Beschäftigte von... bis...	Material- verbrauch, Einsatz an Handelsware zu Anschaffungs- kosten, Kosten für Lohnarbeiten ¹⁾ (Sp. 3 + 7 + 8)	Kosten für sonstige industrielle / hand- werkliche Dienst- leistungen	Mieten und Pachten	Sonstige Kosten		sonstige Vor- leistungen (Sp. 10+11+12)	Vor- leistungen insgesamt ²⁾ (Sp. 9 + 14)	Kosten- steuern
				insgesamt	darunter Ver- sicherungs- prämien			
	9	10	11	12	13	14	15	16
43.32 Bautischlerei und -schlosserei								
20 - 49	721 185	10 309	34 037	68 569	10 140	112 915	834 099	12 834
50 - 99	200 722	3 632	11 746	25 777	2 521	41 156	241 878	2 318
100 und meh	95 111	946	4 866	14 663	1 038	20 475	115 586	1 652
Insgesamt	1 017 018	14 888	50 649	109 009	13 698	174 546	1 191 564	16 804
43.33 Fußboden-, Fliesen- und Plattenlegerei, Tapeziererei								
20 - 49	604 356	7 820	28 121	61 580	8 173	97 521	701 877	9 500
50 und meh	365 625	4 367	14 115	37 676	3 429	56 159	421 784	3 844
Insgesamt	969 981	12 188	42 236	99 256	11 603	153 680	1 123 661	13 344
43.34 Malerei und Glaseri								
20 - 49	959 354	15 454	49 450	122 900	15 951	187 805	1 147 159	24 645
50 - 99	403 545	5 569	17 518	36 283	4 736	59 370	462 915	5 403
100 und meh	389 892	9 053	21 590	80 164	5 394	110 807	500 699	6 504
Insgesamt	1 752 792	30 076	88 558	239 348	26 081	357 982	2 110 774	36 551
43.34.1 Maler- und Lackierergewerbe								
20 - 49	870 205	14 034	42 245	111 700	14 601	167 979	1 038 183	22 844
50 - 99	394 672	5 352	16 599	35 656	4 572	57 607	452 279	5 296
100 und meh	383 849	8 922	20 778	77 058	5 319	106 759	490 608	6 499
Insgesamt	1 648 726	28 309	79 622	224 414	24 491	332 344	1 981 070	34 640
43.34.2 Glaseri								
20 - 49	89 149	1 421	7 205	11 201	1 350	19 826	108 976	1 800
50 und meh	14 916	346	1 731	3 733	240	5 811	20 727	111
Insgesamt	104 066	1 767	8 936	14 934	1 590	25 638	129 703	1 912
43.39 Sonstiger Ausbau a. n. g.								
20 - 49	85 981	916	2 783	7 575	815	11 274	97 256	1 216
50 und meh	114 335	455	2 590	9 937	608	12 983	127 318	793
Insgesamt	200 317	1 372	5 373	17 512	1 423	24 257	224 574	2 009
43.9 Sonstige spezialisierte Bautätigkeiten								
20 - 49	2 438 218	49 252	158 853	284 662	52 197	492 766	2 930 984	49 637
50 - 99	1 300 327	33 568	106 918	126 548	21 402	267 033	1 567 361	21 731
100 - 249	1 086 417	26 439	68 283	92 589	14 417	187 311	1 273 728	12 872
250 - 499	677 632	35 441	61 227	46 670	7 820	143 339	820 971	7 648
500 und meh	934 076	27 803	88 344	100 133	10 418	216 280	1 150 357	11 045
Insgesamt	6 436 671	172 502	483 625	650 602	106 253	1 306 730	7 743 401	102 933
43.91 Dachdeckerei und Zimmerei								
20 - 49	1 502 204	21 470	71 088	133 780	28 816	226 338	1 728 542	27 484
50 - 99	494 724	5 017	18 587	35 127	7 731	58 732	553 456	5 476
100 und meh	309 875	3 529	11 298	26 431	3 570	41 257	351 132	3 454
Insgesamt	2 306 803	30 015	100 973	195 338	40 116	326 327	2 633 130	36 414
43.91.1 Dachdeckerei und Bauspenglerei								
20 - 49	949 303	12 830	45 174	91 576	19 957	149 580	1 098 882	17 976
50 - 99	327 864	2 347	11 374	21 780	5 683	35 501	363 365	2 711
100 und meh	144 840	1 937	5 101	12 001	2 106	19 038	163 878	1 954
Insgesamt	1 422 007	17 114	61 649	125 356	27 745	204 118	1 626 125	22 642
43.91.2 Zimmerei und Ingenieurholzbau								
20 - 49	552 901	8 640	25 914	42 205	8 859	76 759	629 659	9 507
50 - 99	166 860	2 670	7 213	13 347	2 048	23 231	190 091	2 765
100 und meh	165 035	1 591	6 197	14 430	1 464	22 219	187 254	1 500
Insgesamt	884 796	12 902	39 324	69 982	12 371	122 209	1 007 005	13 772

1) Bauhauptgewerbe: Kosten für Fremd- und Nachunternehmerleistungen.

2) Ohne Umsatzsteuer (Vorsteuer).

7 Materialverbrauch, Einsatz an Handelsware zu Anschaffungskosten, Kosten für Lohnarbeiten bzw.

Kosten für Fremd- und Nachunternehmerleistungen, sonstige Vorleistungen, Kostensteuern 2014

Nach Beschäftigtengrößenklassen in 1 000 EUR

Beschäftigte von... bis...	Eingänge an Roh-, Hilfs- und Betriebs- stoffen	Anfangs- bestand abzüglich Endbestand an RHB- Stoffen	Verbrauch an Roh-, Hilfs- und Betriebsstoffen		Eingänge an Handels- ware	Anfangs- bestand abzüglich Endbestand an Handels- ware	Einsatz an Handels- ware (Sp. 5 + 6)	Kosten für Lohn- arbeiten ¹⁾
			insgesamt (Sp. 1 + 2)	darunter Energie- verbrauch				
	1	2	3	4	5	6	7	8

43.99 Sonstige spezialisierte Bautätigkeiten a. n. g.

20 - 49	543 984	- 4 553	539 430	63 134	4 331	+ 8	4 340	392 244
50 - 99	401 806	- 1 271	400 535	46 461	5 187	+ 26	5 213	399 855
100 - 249	437 632	- 398	437 234	56 577	8 854	- 299	8 555	438 983
250 - 499	188 360	+ 587	188 947	25 461	8 829	-	8 829	435 623
500 und meh	348 393	- 2 585	345 808	38 277	-	-	-	524 273
Insgesamt	1 920 175	- 8 221	1 911 955	229 909	27 201	- 265	26 936	2 190 978

43.99.1 Gerüstbau

20 - 49	25 347	- 267	25 080	13 574	2 636	-	2 636	68 980
50 - 99	12 387	- 115	12 273	7 137	410	-	410	78 177
100 und meh	15 845	+ 10	15 855	7 455	2 910	- 260	2 650	83 097
Insgesamt	53 580	- 372	53 208	28 165	5 956	- 260	5 696	230 254

43.99.2 Schornstein-, Feuerungs- und Industrieofenbau

20 - 49	16 079	+ 539	16 618	1 368	1 066	+ 10	1 076	4 790
50 - 99	23 456	- 349	23 108	1 410	482	+ 4	486	17 113
100 und meh	36 551	- 168	36 383	1 261	5 397	-	5 397	51 263
Insgesamt	76 086	+ 22	76 108	4 039	6 946	+ 14	6 960	73 166

43.99.9 Baugewerbe a. n. g.

20 - 49	502 558	- 4 825	497 733	48 192	629	- 2	627	318 475
50 - 99	365 962	- 808	365 155	37 914	4 295	+ 22	4 317	304 565
100 - 249	404 390	- 157	404 233	52 612	6 010	- 39	5 972	386 448
250 und meh	517 598	- 2 081	515 517	58 987	3 365	-	3 365	878 070
Insgesamt	1 790 509	- 7 871	1 782 639	197 704	14 299	- 19	14 280	1 887 557

Nachrichtlich:

41.2 / 42 / 43.1 / 43.9 Bauhauptgewerbe

(Bau von Gebäuden, Bau von Straßen und Bahnverkehrsstrecken, Leitungstiefbau und Kläranlagenbau, Sonstiger Tiefbau, Abbrucharbeiten und vorbereitende Baustellenarbeiten, Sonstige spezialisierte Bautätigkeiten)

20 - 49	5 818 739	+ 14 550	5 833 289	447 094	70 850	+ 642	71 492	3 855 712
50 - 99	3 753 343	- 8 310	3 745 033	359 451	46 518	- 305	46 214	3 873 548
100 - 249	3 997 179	- 4 931	3 992 248	404 219	62 905	- 2 259	60 646	4 759 439
250 - 499	1 709 125	- 546	1 708 579	171 407	54 777	+ 179	54 956	3 382 920
500 - 999	1 053 870	+ 661	1 054 531	93 925	9 246	- 222	9 023	2 116 212
1 000 und meh	2 140 346	- 15 736	2 124 611	219 452	11 263	-	11 263	3 084 881
Insgesamt	18 472 602	- 14 311	18 458 291	1 695 548	255 558	- 1 965	253 593	21 072 713

43.2 / 43.3 Ausbaugewerbe

(Bauinstallation, Sonstiger Ausbau)

20 - 49	6 796 138	+ 11 247	6 807 385	279 625	183 159	- 514	182 645	2 116 888
50 - 99	3 119 085	- 13 735	3 105 350	126 210	96 540	+ 2 570	99 110	1 445 546
100 - 249	2 064 956	- 1 906	2 063 051	88 939	36 295	- 60	36 235	1 239 542
250 - 499	884 104	- 8 717	875 386	36 214	21 995	- 1 062	20 933	785 882
500 - 999	332 329	+ 4 109	336 438	15 096	53 639	- 237	53 403	245 632
1 000 und meh	959 782	+ 4 862	964 644	58 694	97	-	97	385 308
Insgesamt	14 156 393	- 4 139	14 152 255	604 778	391 725	+ 697	392 422	6 218 798

1) Bauhauptgewerbe: Kosten für Fremd- und Nachunternehmerleistungen.

7 Materialverbrauch, Einsatz an Handelsware zu Anschaffungskosten, Kosten für Lohnarbeiten bzw.

Kosten für Fremd- und Nachunternehmerleistungen, sonstige Vorleistungen, Kostensteuern 2014

Nach Beschäftigtengrößenklassen in 1 000 EUR

Beschäftigte von... bis...	Material- verbrauch, Einsatz an Handelsware zu Anschaffungs- kosten, Kosten für Lohnarbeiten ¹⁾ (Sp. 3 + 7 + 8)	Kosten für sonstige industrielle / hand- werkliche Dienst- leistungen	Mieten und Pachten	Sonstige Kosten		sonstige Vor- leistungen (Sp. 10+11+12)	Vor- leistungen insgesamt ²⁾ (Sp. 9 + 14)	Kosten- steuern
				insgesamt	darunter Ver- sicherungs- prämien			
	9	10	11	12	13	14	15	16

43.99 Sonstige spezialisierte Bautätigkeiten a. n. g.

20 - 49	936 014	27 782	87 765	150 881	23 381	266 428	1 202 443	22 153
50 - 99	805 603	28 550	88 331	91 421	13 671	208 302	1 013 905	16 255
100 - 249	884 771	23 592	61 586	77 006	11 869	162 184	1 046 956	10 149
250 - 499	633 398	35 441	60 551	43 271	7 244	139 264	772 661	6 957
500 und meh	870 081	27 121	84 419	92 684	9 972	204 225	1 074 306	11 005
Insgesamt	4 129 868	142 487	382 652	455 264	66 137	980 403	5 110 271	66 519

43.99.1 Gerüstbau

20 - 49	96 696	5 206	25 615	46 248	5 146	77 069	173 765	6 963
50 - 99	90 859	3 573	24 706	26 247	2 600	54 526	145 385	3 606
100 und meh	101 603	5 381	25 035	17 069	2 399	47 485	149 087	3 713
Insgesamt	289 158	14 160	75 356	89 564	10 145	179 080	468 238	14 283

43.99.2 Schornstein-, Feuerungs- und Industrieofenbau

20 - 49	22 484	433	1 934	2 259	423	4 626	27 109	262
50 - 99	40 708	488	2 115	6 159	601	8 762	49 470	496
100 und meh	93 043	1 035	4 389	8 040	1 515	13 464	106 507	188
Insgesamt	156 234	1 956	8 439	16 458	2 539	26 853	183 087	947

43.99.9 Baugewerbe a. n. g.

20 - 49	816 835	22 144	60 215	102 375	17 812	184 733	1 001 568	14 927
50 - 99	674 036	24 489	61 509	59 015	10 470	145 013	819 050	12 153
100 - 249	796 653	21 627	52 038	63 169	10 118	136 834	933 488	9 457
250 und meh	1 396 952	58 111	125 095	124 683	15 052	307 889	1 704 841	14 752
Insgesamt	3 684 476	126 371	298 857	349 242	53 453	774 470	4 458 946	51 289

Nachrichtlich:

41.2 / 42 / 43.1 / 43.9 Bauhauptgewerbe

(Bau von Gebäuden, Bau von Straßen und Bahnverkehrsstrecken, Leitungstiefbau und Kläranlagenbau, Sonstiger Tiefbau, Abbrucharbeiten und vorbereitende Baustellenarbeiten, Sonstige spezialisierte Bautätigkeiten)

20 - 49	9 760 493	260 344	576 210	1 008 733	160 751	1 845 286	11 605 780	170 721
50 - 99	7 664 795	305 369	453 164	665 763	100 125	1 424 297	9 089 092	111 634
100 - 249	8 812 333	212 237	471 869	788 435	94 507	1 472 541	10 284 874	99 046
250 - 499	5 146 455	125 458	264 238	396 200	38 591	785 896	5 932 351	35 920
500 - 999	3 179 767	58 998	167 769	307 230	26 381	533 996	3 713 763	32 447
1 000 und meh	5 220 755	134 441	416 775	548 418	51 094	1 099 633	6 320 388	34 120
Insgesamt	39 784 597	1 096 847	2 350 024	3 714 778	471 449	7 161 649	46 946 246	483 887

43.2 / 43.3 Ausbaugewerbe

(Bauinstallation, Sonstiger Ausbau)

20 - 49	9 106 918	150 536	384 464	987 761	135 671	1 522 761	10 629 678	186 005
50 - 99	4 650 006	64 095	185 491	476 059	58 622	725 645	5 375 651	76 796
100 - 249	3 338 828	46 158	118 906	394 108	31 862	559 172	3 898 000	46 904
250 - 499	1 682 201	18 379	53 536	218 349	11 250	290 265	1 972 466	18 020
500 - 999	635 472	8 178	26 563	91 104	5 168	125 845	761 317	7 006
1 000 und meh	1 350 050	50 442	108 410	313 474	12 666	472 327	1 822 376	6 546
Insgesamt	20 763 474	337 788	877 370	2 480 856	255 239	3 696 015	24 459 490	341 276

1) Bauhauptgewerbe: Kosten für Fremd- und Nachunternehmerleistungen.

2) Ohne Umsatzsteuer (Vorsteuer).

8 Beschäftigte 2014
Nach Beschäftigtengrößenklassen

Beschäftigte von... bis...	Unternehmen	Beschäftigte						
		insgesamt	Inhaber		Arbeitnehmer			
			zusammen	darunter weiblich	zusammen	darunter		
weiblich	Teilzeit- beschäftigte							
F (41/42/43) Baugewerbe								
20 - 49	11 180	335 573	4 245	682	331 328	38 867	28 474	
50 - 99	2 519	168 405	899	115	167 506	17 023	10 190	
100 - 249	898	129 930	388	45	129 542	13 048	5 770	
250 - 499	162	55 814	62	7	55 752	5 909	2 087	
500 - 999	44	29 855	14	–	29 841	3 302	1 212	
1 000 und mehr	27	50 557	6	–	50 551	6 806	2 120	
Insgesamt	14 830	770 134	5 614	849	764 520	84 958	49 853	
41 Hochbau								
20 - 49	2 009	61 260	705	71	60 555	5 922	4 476	
50 - 99	503	33 958	237	24	33 721	3 046	2 080	
100 - 249	218	31 320	129	11	31 191	3 599	1 677	
250 - 499	44	15 178	21	1	15 157	1 339	502	
500 - 999	11	7 772	6	–	7 766	1 073	278	
1 000 und mehr	3	6 549	1	–	6 548	1 442	540	
Insgesamt	2 788	156 037	1 100	107	154 937	16 420	9 553	
41.1 Erschließung von Grundstücken; Bauträger								
20 - 49	98	3 016	22	5	2 994	1 150	558	
50 - 99	21	1 414	5	1	1 409	602	339	
100 und mehr	9	1 315	–	–	1 315	635	253	
Insgesamt	128	5 745	27	6	5 718	2 387	1 150	
41.10.3 Bauträger für Wohngebäude								
20 - 49	81	2 529	19	4	2 510	953	439	
50 und mehr	26	2 400	2	–	2 398	1 090	529	
Insgesamt	107	4 929	21	4	4 908	2 042	967	
41.2 Bau von Gebäuden								
20 - 49	1 911	58 244	684	66	57 560	4 772	3 918	
50 - 99	482	32 544	232	23	32 312	2 444	1 741	
100 - 249	209	30 005	129	11	29 876	2 964	1 424	
250 - 499	44	15 178	21	1	15 157	1 339	502	
500 - 999	11	7 772	6	–	7 766	1 073	278	
1 000 und mehr	3	6 549	1	–	6 548	1 442	540	
Insgesamt	2 660	150 292	1 073	101	149 219	14 033	8 403	
41.20.1 Bau von Gebäuden (ohne Fertigteilbau)								
20 - 49	1 876	57 115	672	66	56 443	4 610	3 798	
50 - 99	469	31 636	222	23	31 414	2 333	1 696	
100 - 249	200	28 752	120	11	28 632	2 790	1 357	
250 - 499	41	14 203	19	–	14 184	1 157	393	
500 und mehr	12	12 476	7	–	12 469	2 383	719	
Insgesamt	2 598	144 182	1 041	100	143 141	13 273	7 965	
41.20.2 Errichtung von Fertigteilbauten								
20 - 49	35	1 129	11	–	1 118	162	120	
50 - 99	13	908	10	–	898	111	45	
100 und mehr	14	4 073	11	1	4 062	487	274	
Insgesamt	62	6 110	32	1	6 078	760	438	
42 Tiefbau								
20 - 49	1 258	39 625	398	54	39 227	3 161	2 128	
50 - 99	526	36 210	194	30	36 016	2 481	1 395	
100 - 249	262	38 004	108	12	37 896	2 855	1 320	
250 - 499	46	16 251	25	5	16 226	1 426	522	
500 - 999	13	9 036	2	–	9 034	767	228	
1 000 und mehr	9	17 703	–	–	17 703	1 520	451	
Insgesamt	2 114	156 829	727	101	156 102	12 210	6 044	

8 Beschäftigte 2014
Nach Beschäftigtengrößenklassen

Beschäftigte von... bis...	Unternehmen	Beschäftigte						
		insgesamt	Inhaber		Arbeitnehmer			
			zusammen	darunter weiblich	zusammen	darunter		
						weiblich	Teilzeit- beschäftigte	
42.1 Bau von Straßen und Bahnverkehrsstrecken								
20 - 49	493	15 362	141	16	15 221	1 172	745	
50 - 99	223	15 423	87	17	15 336	1 049	653	
100 - 249	147	21 858	65	12	21 793	1 577	695	
250 - 499	26	9 280	18	4	9 262	768	252	
500 und mehr	16	20 240	–	–	20 240	1 806	459	
Insgesamt	905	82 163	311	49	81 852	6 372	2 804	
42.11 Bau von Straßen								
20 - 49	425	13 253	128	13	13 125	983	626	
50 - 99	189	13 064	72	14	12 992	881	518	
100 - 249	121	18 217	61	10	18 156	1 287	569	
250 - 499	21	7 414	15	3	7 399	630	211	
500 und mehr	11	13 844	–	–	13 844	1 169	328	
Insgesamt	767	65 792	277	41	65 515	4 951	2 254	
42.12 Bau von Bahnverkehrsstrecken								
20 - 49	52	1 639	12	3	1 627	143	89	
50 - 99	22	1 512	8	1	1 504	101	93	
100 und mehr	19	7 576	6	3	7 570	673	137	
Insgesamt	93	10 727	26	7	10 701	917	319	
42.13 Brücken- und Tunnelbau								
20 - 49	16	470	1	–	469	46	29	
50 - 99	12	847	6	2	841	67	42	
100 und mehr	17	4 327	1	–	4 326	391	160	
Insgesamt	45	5 644	8	2	5 636	504	231	
42.2 Leitungstiefbau und Kläranlagenbau								
20 - 49	474	15 218	170	33	15 048	1 201	886	
50 - 99	211	14 461	74	10	14 387	1 022	541	
100 - 249	71	10 183	21	–	10 162	792	327	
250 und mehr	18	9 217	7	1	9 210	719	317	
Insgesamt	774	49 079	273	44	48 806	3 734	2 071	
42.21 Rohrleitungstiefbau, Brunnenbau und Kläranlagenbau								
20 - 49	354	11 593	136	31	11 457	954	636	
50 - 99	167	11 359	60	9	11 299	809	412	
100 - 249	57	8 098	20	–	8 078	608	271	
250 und mehr	13	7 297	5	1	7 292	496	204	
Insgesamt	591	38 347	221	41	38 126	2 866	1 523	
42.22 Kabelnetzleitungstiefbau								
20 - 49	120	3 625	34	2	3 591	248	250	
50 - 99	44	3 102	15	1	3 087	213	129	
100 und mehr	19	4 005	3	–	4 002	408	169	
Insgesamt	183	10 732	52	3	10 680	868	548	
42.9 Sonstiger Tiefbau								
20 - 49	291	9 045	87	5	8 958	788	497	
50 - 99	92	6 326	33	3	6 293	410	202	
100 - 249	44	5 963	21	–	5 942	486	298	
250 und mehr	8	4 253	2	–	4 251	420	173	
Insgesamt	435	25 587	143	8	25 444	2 104	1 170	
42.91 Wasserbau								
20 - 49	12	402	2	–	400	41	18	
50 und mehr	7	1 448	4	–	1 444	129	21	
Insgesamt	19	1 850	6	–	1 844	170	39	
42.99 Sonstiger Tiefbau a. n. g.								
20 - 49	279	8 643	85	5	8 558	747	479	
50 - 99	90	6 202	33	3	6 169	406	201	
100 und mehr	47	8 892	19	–	8 873	781	451	
Insgesamt	416	23 737	137	8	23 600	1 934	1 130	

8 Beschäftigte 2014
Nach Beschäftigtengrößenklassen

Beschäftigte von... bis...	Unternehmen	Beschäftigte						
		insgesamt	Inhaber		Arbeitnehmer			
			zusammen	darunter weiblich	zusammen	darunter		
weiblich	Teilzeit- beschäftigte							
43 Vorbereitende Baustellenarbeiten, Bauinstallation und sonstiges Ausbaugewerbe								
20 - 49	7 913	234 688	3 142	556	231 546	29 785	21 869	
50 - 99	1 490	98 237	468	61	97 769	11 497	6 715	
100 - 249	418	60 606	150	22	60 456	6 594	2 773	
250 - 499	72	24 385	16	1	24 369	3 145	1 063	
500 - 999	20	13 047	6	–	13 041	1 462	706	
1 000 und mehr	15	26 305	5	–	26 300	3 844	1 129	
Insgesamt	9 928	457 268	3 787	641	453 481	56 327	34 256	
43.1 Abbrucharbeiten und vorbereitende Baustellenarbeiten								
20 - 49	201	6 058	95	9	5 963	599	500	
50 - 99	50	3 239	22	2	3 217	285	213	
100 und mehr	20	4 566	9	1	4 557	547	95	
Insgesamt	271	13 863	126	12	13 737	1 431	807	
43.11 Abbrucharbeiten								
20 - 49	88	2 583	43	6	2 540	242	191	
50 und mehr	31	2 517	18	2	2 499	213	112	
Insgesamt	119	5 100	61	8	5 039	454	303	
43.12 Vorbereitende Baustellenarbeiten								
20 - 49	106	3 263	50	3	3 213	336	294	
50 - 99	25	1 626	7	1	1 619	155	130	
100 und mehr	9	3 174	3	–	3 171	427	51	
Insgesamt	140	8 063	60	3	8 003	918	476	
43.13 Test- und Suchbohrung								
20 - 49	7	212	2	–	210	21	14	
50 und mehr	5	488	3	–	485	37	14	
Insgesamt	12	700	5	–	695	59	29	
43.2 Bauinstallation								
20 - 49	4 117	123 154	1 669	316	121 485	16 560	11 650	
50 - 99	876	57 897	243	28	57 654	7 032	3 840	
100 - 249	267	38 860	93	13	38 767	4 603	1 994	
250 - 499	47	16 287	14	1	16 273	2 228	705	
500 - 999	13	8 639	5	–	8 634	1 012	475	
1 000 und mehr	10	17 613	2	–	17 611	2 563	847	
Insgesamt	5 330	262 450	2 025	358	260 425	33 998	19 511	
43.21 Elektroinstallation								
20 - 49	1 562	47 169	685	136	46 484	5 962	4 317	
50 - 99	413	27 627	107	3	27 520	3 060	1 652	
100 - 249	132	18 764	45	11	18 719	2 061	989	
250 - 499	26	8 656	7	1	8 649	958	392	
500 und mehr	6	4 784	1	–	4 783	665	293	
Insgesamt	2 139	107 000	845	152	106 155	12 705	7 643	
43.22 Gas-, Wasser-, Heizungs- sowie Lüftungs- und Klimainstallation								
20 - 49	2 198	65 370	867	158	64 503	9 203	6 374	
50 - 99	399	26 072	115	24	25 957	3 435	1 839	
100 - 249	101	14 681	42	1	14 639	1 891	681	
250 - 499	14	5 079	2	–	5 077	693	236	
500 und mehr	4	6 493	2	–	6 491	1 074	319	
Insgesamt	2 716	117 695	1 028	183	116 667	16 296	9 449	
43.29 Sonstige Bauinstallation								
20 - 49	357	10 615	117	22	10 498	1 396	959	
50 - 99	64	4 198	21	–	4 177	537	349	
100 - 249	34	5 415	6	1	5 409	652	325	
250 - 499	7	2 552	4	–	2 548	576	78	
500 - 999	6	4 234	3	–	4 231	420	230	
1 000 und mehr	7	10 741	1	–	10 740	1 416	479	
Insgesamt	475	37 755	152	23	37 603	4 997	2 420	

8 Beschäftigte 2014
Nach Beschäftigtengrößenklassen

Beschäftigte von... bis...	Unternehmen	Beschäftigte						
		insgesamt	Inhaber		Arbeitnehmer			
			zusammen	darunter weiblich	zusammen	darunter		
weiblich	Teilzeit- beschäftigte							
43.29.1 Dämmung gegen Kälte, Wärme, Schall und Erschütterung								
20 - 49	228	6 579	81	15	6 498	783	535	
50 - 99	36	2 306	8	–	2 298	296	215	
100 - 249	17	2 834	1	–	2 833	312	197	
250 und mehr	6	3 737	0	–	3 737	291	143	
Insgesamt	287	15 456	90	15	15 366	1 682	1 090	
43.29.9 Sonstige Bauinstallation a. n. g.								
20 - 49	129	4 036	36	7	4 000	613	424	
50 - 99	28	1 892	13	–	1 879	241	134	
100 - 249	17	2 581	5	1	2 576	340	128	
250 und mehr	14	13 790	8	–	13 782	2 121	644	
Insgesamt	188	22 299	62	8	22 237	3 314	1 330	
43.3 Sonstiger Ausbau								
20 - 49	2 011	58 516	819	147	57 697	8 264	6 294	
50 - 99	276	17 714	96	15	17 618	2 382	1 259	
100 - 249	49	6 958	17	–	6 941	753	304	
250 und mehr	13	6 051	1	–	6 050	520	239	
Insgesamt	2 349	89 239	932	162	88 307	11 918	8 096	
43.31 Anbringen von Stuckaturen, Gipserei und Verputzerei								
20 - 49	225	6 649	74	18	6 575	645	644	
50 - 99	35	2 353	25	1	2 328	289	185	
100 und mehr	6	1 234	3	–	1 231	154	45	
Insgesamt	266	10 236	102	19	10 134	1 088	874	
43.32 Bautischlerei und -schlosserei								
20 - 49	455	13 128	184	42	12 944	1 674	1 382	
50 - 99	62	3 836	15	6	3 821	510	294	
100 und mehr	7	1 620	5	–	1 615	222	106	
Insgesamt	524	18 584	204	49	18 380	2 406	1 782	
43.33 Fußboden-, Fliesen- und Plattenlegerei, Tapeziererei								
20 - 49	344	9 804	109	17	9 695	1 669	1 121	
50 und mehr	43	3 783	7	–	3 776	616	382	
Insgesamt	387	13 587	116	17	13 471	2 285	1 503	
43.34 Malerei und Glaserei								
20 - 49	941	27 674	434	69	27 240	4 063	3 020	
50 - 99	133	8 545	47	7	8 498	1 007	445	
100 und mehr	41	8 498	10	–	8 488	719	309	
Insgesamt	1 115	44 717	491	76	44 226	5 788	3 774	
43.34.1 Maler- und Lackierergewerbe								
20 - 49	880	25 882	417	67	25 465	3 724	2 764	
50 - 99	130	8 363	47	7	8 316	990	424	
100 und mehr	40	8 381	10	–	8 371	692	299	
Insgesamt	1 050	42 626	474	75	42 152	5 405	3 487	
43.34.2 Glasergerwerbe								
20 - 49	61	1 792	17	2	1 775	338	256	
50 und mehr	4	299	–	–	299	45	31	
Insgesamt	65	2 091	17	2	2 074	383	287	
43.39 Sonstiger Ausbau a. n. g.								
20 - 49	46	1 261	17	1	1 244	213	127	
50 und mehr	11	854	2	–	852	137	36	
Insgesamt	57	2 115	19	1	2 096	350	163	

8 Beschäftigte 2014
Nach Beschäftigtengrößenklassen

Beschäftigte von... bis...	Unternehmen	Beschäftigte						
		insgesamt	Inhaber		Arbeitnehmer			
			zusammen	darunter weiblich	zusammen	darunter		
weiblich	Teilzeit- beschäftigte							
43.9 Sonstige spezialisierte Bautätigkeiten								
20 - 49	1 584	46 960	559	85	46 401	4 362	3 425	
50 - 99	288	19 387	107	17	19 280	1 799	1 403	
100 - 249	84	12 311	31	7	12 280	981	417	
250 - 499	15	5 024	3	–	5 021	501	175	
500 und mehr	7	8 034	3	–	8 031	1 337	421	
Insgesamt	1 978	91 716	703	109	91 013	8 980	5 841	
43.91 Dachdeckerei und Zimmerei								
20 - 49	960	27 623	388	64	27 235	2 542	1 920	
50 - 99	94	5 965	37	4	5 928	638	501	
100 und mehr	16	2 713	6	–	2 707	321	223	
Insgesamt	1 070	36 301	431	68	35 870	3 501	2 644	
43.91.1 Dachdeckerei und Bauspenglerei								
20 - 49	628	18 113	211	14	17 902	1 717	1 183	
50 - 99	58	3 703	16	1	3 687	295	245	
100 und mehr	10	1 329	4	–	1 325	130	92	
Insgesamt	696	23 145	231	15	22 914	2 142	1 519	
43.91.2 Zimmerei und Ingenieurholzbau								
20 - 49	332	9 510	177	50	9 333	825	737	
50 - 99	36	2 262	21	4	2 241	343	256	
100 und mehr	6	1 384	2	–	1 382	191	132	
Insgesamt	374	13 156	200	53	12 956	1 359	1 125	
43.99 Sonstige spezialisierte Bautätigkeiten a. n. g.								
20 - 49	624	19 337	171	21	19 166	1 820	1 505	
50 - 99	194	13 422	71	12	13 351	1 161	902	
100 - 249	70	10 489	26	7	10 463	802	289	
250 - 499	14	4 662	2	–	4 660	457	141	
500 und mehr	6	7 505	3	–	7 502	1 239	360	
Insgesamt	908	55 415	273	41	55 142	5 479	3 197	
43.99.1 Gerüstbau								
20 - 49	184	5 512	58	7	5 454	450	477	
50 - 99	40	2 696	8	2	2 688	194	154	
100 und mehr	10	2 749	–	–	2 749	199	70	
Insgesamt	234	10 957	66	9	10 891	844	701	
43.99.2 Schornstein-, Feuerungs- und Industrieofenbau								
20 - 49	21	636	2	1	634	58	39	
50 - 99	13	894	3	1	891	82	42	
100 und mehr	6	1 121	–	–	1 121	103	36	
Insgesamt	40	2 651	6	2	2 645	243	117	
43.99.9 Baugewerbe a. n. g.								
20 - 49	419	13 189	111	12	13 078	1 312	989	
50 - 99	141	9 832	59	9	9 773	885	706	
100 - 249	58	8 592	26	7	8 566	649	230	
250 und mehr	16	10 194	5	–	10 189	1 547	453	
Insgesamt	634	41 807	201	29	41 606	4 393	2 378	

8 Beschäftigte 2014
Nach Beschäftigtengrößenklassen

Beschäftigte von... bis...	Unternehmen	Beschäftigte					
		insgesamt	Inhaber		Arbeitnehmer		
			zusammen	darunter weiblich	zusammen	darunter	
						weiblich	Teilzeit- beschäftigte

Nachrichtlich:

41.2 / 42 / 43.1 / 43.9 Bauhauptgewerbe

(Bau von Gebäuden, Bau von Straßen und Bahnverkehrsstrecken, Leitungstiefbau und Kläranlagenbau, Sonstiger Tiefbau, Abbrucharbeiten und vorbereitende Baustellenarbeiten, Sonstige spezialisierte Bautätigkeiten)

20 - 49	4 954	150 887	1 736	213	149 151	12 893	9 971
50 - 99	1 346	91 380	556	72	90 824	7 008	4 753
100 - 249	573	82 797	278	32	82 519	7 057	3 219
250 - 499	105	36 453	48	6	36 405	3 266	1 200
500 - 999	29	20 127	8	–	20 119	2 221	680
1 000 und mehr	16	31 056	4	–	31 052	4 209	1 273
Insgesamt	7 023	412 700	2 629	323	410 071	36 654	21 096

43.2 / 43.3 Ausbaugewerbe

(Bauinstallation, Sonstiger Ausbau)

20 - 49	6 128	181 670	2 488	463	179 182	24 824	17 945
50 - 99	1 152	75 611	338	42	75 273	9 414	5 099
100 - 249	316	45 818	111	13	45 707	5 356	2 298
250 - 499	57	19 361	14	1	19 347	2 644	887
500 - 999	15	9 728	6	–	9 722	1 082	532
1 000 und mehr	11	19 501	2	–	19 499	2 597	847
Insgesamt	7 679	351 689	2 958	520	348 731	45 916	27 607

9 Personalkosten 2014
Nach Beschäftigtengrößenklassen

Beschäftigte von... bis...	Unternehmen	Entgelt	Sozialkosten			Personalkosten insgesamt (Sp. 2 + 5)
			gesetzliche Sozialkosten	sonstige Sozialkosten	zusammen (Sp. 3 + 4)	
	Anzahl	1 000 EUR				
	1	2	3	4	5	6
F (41/42/43) Baugewerbe						
20 - 49	11 180	9 608 379	2 231 929	548 665	2 780 594	12 388 974
50 - 99	2 519	5 293 347	1 195 807	335 934	1 531 741	6 825 088
100 - 249	898	4 619 729	1 047 143	323 799	1 370 942	5 990 671
250 - 499	162	2 173 229	483 734	150 220	633 954	2 807 183
500 - 999	44	1 260 295	271 788	52 519	324 307	1 584 602
1 000 und mehr	27	2 423 063	506 229	99 226	605 454	3 028 517
Insgesamt	14 830	25 378 042	5 736 629	1 510 363	7 246 992	32 625 034
41 Hochbau						
20 - 49	2 009	1 836 891	461 883	167 750	629 633	2 466 525
50 - 99	503	1 116 229	275 156	102 151	377 306	1 493 536
100 - 249	218	1 150 993	279 523	100 479	380 003	1 530 996
250 - 499	44	600 478	137 859	53 040	190 898	791 377
500 - 999	11	349 900	75 015	21 782	96 797	446 697
1 000 und mehr	3	351 690	67 011	11 431	78 441	430 131
Insgesamt	2 788	5 406 182	1 296 446	456 632	1 753 079	7 159 261
41.1 Erschließung von Grundstücken; Bauträger						
20 - 49	98	144 717	23 901	3 915	27 816	172 533
50 - 99	21	70 729	10 287	1 045	11 332	82 061
100 und mehr	9	72 575	11 759	3 859	15 617	88 193
Insgesamt	128	288 021	45 947	8 819	54 765	342 786
41.10.3 Bauträger für Wohngebäude						
20 - 49	81	122 400	20 283	3 405	23 688	146 088
50 und mehr	26	123 578	19 020	4 523	23 543	147 121
Insgesamt	107	245 978	39 303	7 928	47 231	293 209
41.2 Bau von Gebäuden						
20 - 49	1 911	1 692 175	437 982	163 836	601 817	2 293 992
50 - 99	482	1 045 500	264 869	101 105	365 974	1 411 475
100 - 249	209	1 078 418	267 765	96 621	364 386	1 442 803
250 - 499	44	600 478	137 859	53 040	190 898	791 377
500 - 999	11	349 900	75 015	21 782	96 797	446 697
1 000 und mehr	3	351 690	67 011	11 431	78 441	430 131
Insgesamt	2 660	5 118 161	1 250 500	447 814	1 698 313	6 816 475
41.20.1 Bau von Gebäuden (ohne Fertigteilbau)						
20 - 49	1 876	1 656 524	429 144	162 223	591 366	2 247 891
50 - 99	469	1 011 109	256 663	98 390	355 053	1 366 162
100 - 249	200	1 034 172	255 695	94 987	350 682	1 384 854
250 - 499	41	555 426	129 111	50 545	179 656	735 082
500 und mehr	12	632 014	125 720	27 305	153 025	785 039
Insgesamt	2 598	4 889 245	1 196 333	433 450	1 629 783	6 519 028
41.20.2 Errichtung von Fertigteilbauten						
20 - 49	35	35 650	8 838	1 613	10 451	46 101
50 - 99	13	34 392	8 206	2 715	10 921	45 313
100 und mehr	14	158 874	37 123	10 036	47 159	206 033
Insgesamt	62	228 916	54 166	14 364	68 531	297 447
42 Tiefbau						
20 - 49	1 258	1 248 000	298 000	120 146	418 146	1 666 146
50 - 99	526	1 213 219	281 747	123 295	405 042	1 618 260
100 - 249	262	1 403 027	325 435	144 325	469 760	1 872 787
250 - 499	46	657 501	148 838	61 944	210 782	868 283
500 - 999	13	362 708	79 150	20 013	99 163	461 871
1 000 und mehr	9	784 518	177 561	34 640	212 201	996 719
Insgesamt	2 114	5 668 972	1 310 731	504 362	1 815 093	7 484 066

9 Personalkosten 2014
Nach Beschäftigtengrößenklassen

Beschäftigte von... bis...	Unternehmen	Entgelt	Sozialkosten			Personalkosten insgesamt (Sp. 2 + 5)
			gesetzliche Sozialkosten	sonstige Sozialkosten	zusammen (Sp. 3 + 4)	
	Anzahl	1 000 EUR				
	1	2	3	4	5	6
42.1 Bau von Straßen und Bahnverkehrsstrecken						
20 - 49	493	483 516	112 337	41 492	153 829	637 345
50 - 99	223	543 004	127 528	50 658	178 186	721 190
100 - 249	147	809 816	186 751	81 868	268 619	1 078 435
250 - 499	26	365 727	85 594	35 989	121 583	487 310
500 und mehr	16	887 031	191 110	29 942	221 052	1 108 082
Insgesamt	905	3 089 094	703 320	239 949	943 270	4 032 363
42.11 Bau von Straßen						
20 - 49	425	408 989	94 632	35 764	130 396	539 385
50 - 99	189	447 903	104 615	44 381	148 996	596 899
100 - 249	121	659 204	150 446	69 555	220 001	879 204
250 - 499	21	291 480	68 551	29 453	98 004	389 484
500 und mehr	11	614 440	132 617	22 483	155 100	769 540
Insgesamt	767	2 422 015	550 861	201 636	752 498	3 174 513
42.12 Bau von Bahnverkehrsstrecken						
20 - 49	52	57 239	13 423	4 760	18 183	75 422
50 - 99	22	62 083	15 063	3 900	18 963	81 046
100 und mehr	19	351 517	74 875	16 478	91 353	442 870
Insgesamt	93	470 839	103 362	25 138	128 499	599 338
42.13 Brücken- und Tunnelbau						
20 - 49	16	17 288	4 281	968	5 250	22 537
50 - 99	12	33 018	7 850	2 378	10 227	43 245
100 und mehr	17	145 934	36 966	9 829	46 796	192 730
Insgesamt	45	196 240	49 097	13 176	62 273	258 513
42.2 Leitungstiefbau und Kläranlagenbau						
20 - 49	474	481 558	115 547	54 432	169 979	651 538
50 - 99	211	472 989	107 332	54 444	161 777	634 765
100 - 249	71	373 832	85 385	41 930	127 315	501 148
250 und mehr	18	398 436	87 992	41 861	129 853	528 289
Insgesamt	774	1 726 815	396 257	192 668	588 925	2 315 740
42.21 Rohrleitungstiefbau, Brunnenbau und Kläranlagenbau						
20 - 49	354	374 108	89 420	42 512	131 932	506 040
50 - 99	167	377 318	85 465	46 143	131 609	508 926
100 - 249	57	302 472	70 094	35 898	105 992	408 464
250 und mehr	13	320 020	70 586	38 858	109 445	429 464
Insgesamt	591	1 373 918	315 565	163 412	478 977	1 852 895
42.22 Kabelnetzleitungstiefbau						
20 - 49	120	107 450	26 127	11 921	38 048	145 498
50 - 99	44	95 671	21 867	8 301	30 168	125 839
100 und mehr	19	149 777	32 697	9 034	41 732	191 508
Insgesamt	183	352 897	80 691	29 256	109 948	462 845
42.9 Sonstiger Tiefbau						
20 - 49	291	282 926	70 116	24 221	94 337	377 263
50 - 99	92	197 226	46 887	18 192	65 079	262 305
100 - 249	44	219 378	53 299	20 527	73 826	293 204
250 und mehr	8	153 534	40 852	8 805	49 657	203 191
Insgesamt	435	853 064	211 154	71 745	282 899	1 135 963
42.91 Wasserbau						
20 - 49	12	14 316	3 487	1 097	4 584	18 900
50 und mehr	7	58 498	13 873	5 045	18 918	77 417
Insgesamt	19	72 815	17 360	6 142	23 503	96 317
42.99 Sonstiger Tiefbau a. n. g.						
20 - 49	279	268 610	66 629	23 124	89 753	358 363
50 - 99	90	192 111	45 885	17 958	63 843	255 955
100 und mehr	47	319 528	81 279	24 521	105 800	425 328
Insgesamt	416	780 249	193 793	65 603	259 396	1 039 645

9 Personalkosten 2014
Nach Beschäftigtengrößenklassen

Beschäftigte von... bis...	Unternehmen	Entgelt	Sozialkosten			Personalkosten insgesamt (Sp. 2 + 5)
			gesetzliche Sozialkosten	sonstige Sozialkosten	zusammen (Sp. 3 + 4)	
	Anzahl	1 000 EUR				
	1	2	3	4	5	6
43 Vorbereitende Baustellenarbeiten, Bauinstallation und sonstiges Ausbaugewerbe						
20 - 49	7 913	6 523 488	1 472 046	260 769	1 732 815	8 256 303
50 - 99	1 490	2 963 899	638 904	110 489	749 393	3 713 292
100 - 249	418	2 065 709	442 185	78 994	521 179	2 586 888
250 - 499	72	915 250	197 037	35 236	232 273	1 147 523
500 - 999	20	547 687	117 623	10 724	128 347	676 034
1 000 und mehr	15	1 286 855	261 657	53 156	314 812	1 601 667
Insgesamt	9 928	14 302 888	3 129 452	549 368	3 678 820	17 981 707
43.1 Abbrucharbeiten und vorbereitende Baustellenarbeiten						
20 - 49	201	183 497	43 601	8 026	51 627	235 123
50 - 99	50	98 008	21 159	3 448	24 608	122 616
100 und mehr	20	188 511	50 058	8 791	58 849	247 360
Insgesamt	271	470 016	114 818	20 266	135 083	605 099
43.11 Abbrucharbeiten						
20 - 49	88	78 158	19 431	2 377	21 808	99 966
50 und mehr	31	83 242	18 558	1 345	19 903	103 145
Insgesamt	119	161 400	37 989	3 723	41 711	203 111
43.12 Vorbereitende Baustellenarbeiten						
20 - 49	106	97 075	22 153	4 741	26 894	123 969
50 - 99	25	52 141	10 936	2 388	13 325	65 465
100 und mehr	9	135 495	38 635	7 900	46 535	182 030
Insgesamt	140	284 711	71 725	15 028	86 753	371 464
43.13 Test- und Suchbohrung						
20 - 49	7	8 263	2 017	908	2 925	11 188
50 und mehr	5	15 642	3 088	607	3 694	19 337
Insgesamt	12	23 906	5 104	1 515	6 619	30 525
43.2 Bauinstallation						
20 - 49	4 117	3 434 675	738 190	73 784	811 974	4 246 649
50 - 99	876	1 740 460	357 938	34 537	392 475	2 132 935
100 - 249	267	1 307 733	265 902	28 527	294 430	1 602 163
250 - 499	47	595 925	121 752	12 553	134 306	730 231
500 - 999	13	353 747	72 633	4 325	76 957	430 705
1 000 und mehr	10	933 149	181 843	31 301	213 143	1 146 293
Insgesamt	5 330	8 365 690	1 738 258	185 027	1 923 285	10 288 975
43.21 Elektroinstallation						
20 - 49	1 562	1 269 938	269 394	25 199	294 593	1 564 531
50 - 99	413	810 112	165 970	13 719	179 689	989 801
100 - 249	132	611 636	123 058	11 683	134 741	746 377
250 - 499	26	294 970	58 579	6 765	65 345	360 315
500 und mehr	6	161 964	33 524	2 059	35 583	197 547
Insgesamt	2 139	3 148 620	650 525	59 426	709 951	3 858 571
43.22 Gas-, Wasser-, Heizungs- sowie Lüftungs- und Klimainstallation						
20 - 49	2 198	1 851 842	398 579	36 551	435 130	2 286 971
50 - 99	399	788 694	161 441	13 925	175 366	964 060
100 - 249	101	498 699	101 413	9 918	111 331	610 030
250 - 499	14	189 867	40 327	2 222	42 549	232 416
500 und mehr	4	334 431	59 593	5 624	65 217	399 649
Insgesamt	2 716	3 663 533	761 353	68 241	829 593	4 493 127

9 Personalkosten 2014
Nach Beschäftigtengrößenklassen

Beschäftigte von... bis...	Unternehmen	Entgelt	Sozialkosten			Personalkosten insgesamt (Sp. 2 + 5)
			gesetzliche Sozialkosten	sonstige Sozialkosten	zusammen (Sp. 3 + 4)	
	Anzahl	1 000 EUR				
	1	2	3	4	5	6
43.29 Sonstige Bauinstallation						
20 - 49	357	312 895	70 218	12 034	82 251	395 146
50 - 99	64	141 653	30 527	6 893	37 419	179 073
100 - 249	34	197 398	41 431	6 926	48 357	245 755
250 - 499	7	111 088	22 846	3 566	26 412	137 500
500 - 999	6	193 714	38 170	3 007	41 177	234 891
1 000 und mehr	7	596 787	123 189	24 935	148 124	744 911
Insgesamt	475	1 553 536	326 380	57 360	383 741	1 937 277
43.29.1 Dämmung gegen Kälte, Wärme, Schall und Erschütterung						
20 - 49	228	184 543	43 193	9 668	52 861	237 404
50 - 99	36	72 510	16 499	5 667	22 166	94 676
100 - 249	17	106 333	22 007	5 269	27 276	133 608
250 und mehr	6	124 862	25 848	3 859	29 707	154 569
Insgesamt	287	488 247	107 547	24 463	132 010	620 257
43.29.9 Sonstige Bauinstallation a. n. g.						
20 - 49	129	128 352	27 024	2 366	29 390	157 742
50 - 99	28	69 143	14 027	1 226	15 253	84 397
100 - 249	17	91 065	19 424	1 658	21 082	112 147
250 und mehr	14	776 728	158 357	27 649	186 006	962 734
Insgesamt	188	1 065 289	218 833	32 898	251 731	1 317 020
43.3 Sonstiger Ausbau						
20 - 49	2 011	1 537 312	357 013	91 626	448 640	1 985 952
50 - 99	276	502 107	112 499	30 398	142 897	645 004
100 - 249	49	208 304	49 405	13 077	62 482	270 786
250 und mehr	13	226 318	50 792	10 379	61 171	287 489
Insgesamt	2 349	2 474 041	569 710	145 480	715 190	3 189 231
43.31 Anbringen von Stuckaturen, Gipserei und Verputzerei						
20 - 49	225	178 902	42 129	17 773	59 902	238 804
50 - 99	35	66 832	16 196	6 334	22 530	89 362
100 und mehr	6	37 712	9 120	5 771	14 891	52 603
Insgesamt	266	283 446	67 444	29 878	97 322	380 769
43.32 Bautischlerei und -schlosserei						
20 - 49	455	346 943	78 390	10 825	89 215	436 158
50 - 99	62	105 255	22 075	2 676	24 751	130 006
100 und mehr	7	63 068	13 499	1 355	14 854	77 922
Insgesamt	524	515 266	113 964	14 856	128 820	644 086
43.33 Fußboden-, Fliesen- und Plattenlegerei, Tapeziererei						
20 - 49	344	271 082	63 020	23 620	86 640	357 722
50 und mehr	43	124 311	27 205	5 970	33 174	157 485
Insgesamt	387	395 393	90 224	29 590	119 814	515 207
43.34 Malerei und Glaserei						
20 - 49	941	705 740	165 596	37 875	203 471	909 211
50 - 99	133	231 658	52 660	15 911	68 570	300 229
100 und mehr	41	281 556	66 088	14 786	80 874	362 430
Insgesamt	1 115	1 218 955	284 343	68 572	352 915	1 571 870
43.34.1 Maler- und Lackierergewerbe						
20 - 49	880	655 896	154 656	36 843	191 500	847 396
50 - 99	130	226 619	51 449	15 392	66 841	293 460
100 und mehr	40	276 880	64 760	14 786	79 546	356 425
Insgesamt	1 050	1 159 394	270 865	67 022	337 887	1 497 281
43.34.2 Glasergerbe						
20 - 49	61	49 844	10 939	1 032	11 971	61 815
50 und mehr	4	9 717	2 539	518	3 057	12 774
Insgesamt	65	59 561	13 478	1 550	15 028	74 589

9 Personalkosten 2014
Nach Beschäftigtengrößenklassen

Beschäftigte von... bis...	Unternehmen	Entgelt	Sozialkosten			Personalkosten insgesamt (Sp. 2 + 5)
			gesetzliche Sozialkosten	sonstige Sozialkosten	zusammen (Sp. 3 + 4)	
	Anzahl	1 000 EUR				
	1	2	3	4	5	6
43.39 Sonstiger Ausbau a. n. g.						
20 - 49	46	34 644	7 879	1 533	9 413	44 057
50 und mehr	11	26 337	5 855	1 051	6 905	33 243
Insgesamt	57	60 982	13 734	2 584	16 318	77 300
43.9 Sonstige spezialisierte Bautätigkeiten						
20 - 49	1 584	1 368 005	333 242	87 333	420 575	1 788 580
50 - 99	288	623 323	147 307	42 106	189 413	812 737
100 - 249	84	462 319	106 953	35 055	142 008	604 326
250 - 499	15	214 703	51 156	14 887	66 043	280 746
500 und mehr	7	324 791	68 008	19 215	87 223	412 013
Insgesamt	1 978	2 993 140	706 666	198 595	905 262	3 898 402
43.91 Dachdeckerei und Zimmerei						
20 - 49	960	792 349	197 491	46 982	244 473	1 036 822
50 - 99	94	186 312	44 066	8 407	52 473	238 784
100 und mehr	16	96 821	22 145	4 885	27 030	123 851
Insgesamt	1 070	1 075 481	263 702	60 274	323 976	1 399 457
43.91.1 Dachdeckerei und Bauspenglerei						
20 - 49	628	529 917	131 501	28 242	159 742	689 659
50 - 99	58	118 236	28 138	5 326	33 464	151 700
100 und mehr	10	48 273	11 743	2 078	13 821	62 095
Insgesamt	696	696 427	171 382	35 645	207 027	903 454
43.91.2 Zimmerei und Ingenieurholzbau						
20 - 49	332	262 432	65 991	18 740	84 731	347 163
50 - 99	36	68 076	15 928	3 081	19 009	87 084
100 und mehr	6	48 547	10 402	2 807	13 209	61 756
Insgesamt	374	379 055	92 320	24 628	116 949	496 004
43.99 Sonstige spezialisierte Bautätigkeiten a. n. g.						
20 - 49	624	575 656	135 751	40 351	176 102	751 757
50 - 99	194	437 011	103 241	33 699	136 941	573 952
100 - 249	70	396 923	91 163	32 390	123 553	520 475
250 - 499	14	200 685	48 569	12 716	61 285	261 970
500 und mehr	6	307 384	64 240	19 165	83 405	390 789
Insgesamt	908	1 917 659	442 964	138 322	581 286	2 498 944
43.99.1 Gerüstbau						
20 - 49	184	151 582	36 344	11 913	48 258	199 839
50 - 99	40	80 525	19 911	5 816	25 727	106 253
100 und mehr	10	96 163	24 621	9 236	33 857	130 020
Insgesamt	234	328 270	80 876	26 965	107 842	436 112
43.99.2 Schornstein-, Feuerungs- und Industrieofenbau						
20 - 49	21	22 813	5 429	2 028	7 457	30 271
50 - 99	13	35 085	8 158	3 640	11 798	46 884
100 und mehr	6	57 555	14 161	3 869	18 030	75 585
Insgesamt	40	115 454	27 747	9 537	37 285	152 739
43.99.9 Baugewerbe a. n. g.						
20 - 49	419	401 261	93 978	26 409	120 387	521 647
50 - 99	141	321 401	75 173	24 243	99 415	420 816
100 - 249	58	321 670	74 298	26 589	100 887	422 557
250 und mehr	16	429 603	90 892	24 579	115 471	545 074
Insgesamt	634	1 473 934	334 340	101 819	436 159	1 910 094

9 Personalkosten 2014
Nach Beschäftigtengrößenklassen

Beschäftigte von... bis...	Unternehmen	Entgelt	Sozialkosten			Personalkosten insgesamt (Sp. 2 + 5)
			gesetzliche Sozialkosten	sonstige Sozialkosten	zusammen (Sp. 3 + 4)	
	Anzahl	1 000 EUR				
	1	2	3	4	5	6

Nachrichtlich:

41.2 / 42 / 43.1 / 43.9 Bauhauptgewerbe

(Bau von Gebäuden, Bau von Straßen und Bahnverkehrsstrecken, Leitungstiefbau und Kläranlagenbau, Sonstiger Tiefbau, Abbrucharbeiten und vorbereitende Baustellenarbeiten, Sonstige spezialisierte Bautätigkeiten)

20 - 49	4 954	4 491 676	1 112 824	379 340	1 492 164	5 983 840
50 - 99	1 346	2 980 051	715 083	269 954	985 037	3 965 088
100 - 249	573	3 031 116	720 078	278 335	998 413	4 029 530
250 - 499	105	1 472 682	337 853	129 871	467 724	1 940 406
500 - 999	29	869 738	191 528	48 194	239 723	1 109 461
1 000 und mehr	16	1 405 027	305 349	65 342	370 691	1 775 717
Insgesamt	7 023	14 250 290	3 382 715	1 171 037	4 553 752	18 804 042

43.2 / 43.3 Ausbaugewerbe

(Bauinstallation, Sonstiger Ausbau)

20 - 49	6 128	4 971 987	1 095 204	165 410	1 260 614	6 232 601
50 - 99	1 152	2 242 567	470 437	64 935	535 372	2 777 939
100 - 249	316	1 516 037	315 307	41 605	356 911	1 872 949
250 - 499	57	700 547	145 881	20 349	166 230	866 777
500 - 999	15	390 557	80 260	4 325	84 584	475 141
1 000 und mehr	11	1 018 036	200 880	33 884	234 764	1 252 800
Insgesamt	7 679	10 839 732	2 307 968	330 507	2 638 475	13 478 206

10 Ausgewählte Kosten (Anteil am Bruttoproduktionswert) 2014

Nach Beschäftigtengrößenklassen in Prozent

Beschäftigte von... bis...	Materialverbrauch, Einsatz an Handelsware zu Anschaffungskosten, Kosten für Lohnarbeiten ¹⁾					Personalkosten				Kosten für sonst. ind./ handw. Dienst- leist- ungen	Mie- ten und Pach- ten	Kost- en- steu- ern	sonsti- ge Kos- ten	Ab- schrei- bung- en	Fremd- kapital- zinsen	
	insge- samt	Material- verbrauch		Einsatz an Han- dels- ware ²⁾	Kosten für Lohn- arbei- ten ³⁾	insge- samt	Ent- gelt	Sozialkosten								
		insge- samt	dar- unter Ener- giever- brauch					gesetz- liche	son- stige							
F (41/42/43) Baugewerbe																
20 - 49	50,6	32,1	1,8	0,7	17,8	31,1	24,1	5,6	1,4	1,0	2,4	0,9	5,3	1,6	0,4	
50 - 99	53,6	28,7	2,0	0,6	24,3	28,4	22,0	5,0	1,4	1,5	2,7	0,8	4,9	1,6	0,4	
100 - 249	56,5	27,7	2,2	0,4	28,3	26,2	20,2	4,6	1,4	1,2	2,6	0,7	5,3	1,9	0,6	
250 - 499	59,7	22,6	1,8	0,7	36,4	24,5	19,0	4,2	1,3	1,3	2,8	0,5	5,4	1,7	0,3	
500 - 999	58,6	21,4	1,7	1,0	36,3	24,3	19,4	4,2	0,8	1,0	3,0	0,6	6,1	1,5	0,6	
1 000 und mehr	57,3	27,0	2,4	0,1	30,3	26,4	21,1	4,4	0,9	1,6	4,6	0,4	7,5	2,0	0,8	
Insgesamt	54,4	28,5	2,0	0,6	25,3	28,1	21,8	4,9	1,3	1,2	2,8	0,7	5,5	1,7	0,5	
41 Hochbau																
20 - 49	59,5	25,8	1,0	0,4	33,3	24,3	18,1	4,5	1,7	0,8	2,0	0,7	4,9	1,1	0,6	
50 - 99	61,6	21,7	1,2	0,4	39,6	21,5	16,1	4,0	1,5	2,2	2,0	0,7	3,9	1,1	0,5	
100 - 249	62,6	23,3	1,3	0,2	39,2	20,5	15,4	3,7	1,3	0,8	1,9	0,6	4,9	1,5	0,8	
250 - 499	69,3	18,3	1,2	0,2	50,8	19,1	14,5	3,3	1,3	0,7	2,1	0,4	5,0	1,3	0,2	
500 - 999	64,4	16,1	0,9	0,0	48,3	15,1	11,8	2,5	0,7	0,8	3,0	0,7	5,8	1,1	0,5	
1 000 und mehr	76,7	18,0	0,8	0,2	58,5	15,3	12,5	2,4	0,4	0,9	3,0	0,7	5,9	1,3	0,1	
Insgesamt	63,6	22,1	1,1	0,3	41,3	20,8	15,7	3,8	1,3	1,1	2,2	0,6	4,9	1,2	0,5	
41.1 Erschließung von Grundstücken; Bauträger																
20 - 49	72,3	8,8	0,4	0,3	63,2	9,7	8,1	1,3	0,2	0,3	0,8	0,8	5,7	0,5	1,5	
50 - 99	64,3	5,3	0,5	0,0	59,0	9,3	8,0	1,2	0,1	0,1	0,6	1,0	4,1	0,8	1,4	
100 und mehr	59,0	21,8	0,1	0,0	37,2	6,9	5,7	0,9	0,3	0,8	0,4	0,8	2,2	1,2	1,7	
Insgesamt	66,2	12,2	0,3	0,2	53,8	8,7	7,3	1,2	0,2	0,4	0,6	0,8	4,2	0,8	1,5	
41.10.3 Bauträger für Wohngebäude																
20 - 49	71,5	7,9	0,3	0,3	63,3	8,9	7,4	1,2	0,2	0,2	0,7	0,8	4,9	0,4	1,3	
50 und mehr	61,9	16,5	0,2	0,0	45,4	7,9	6,6	1,0	0,2	0,6	0,5	1,0	3,3	1,2	1,7	
Insgesamt	66,4	12,5	0,2	0,2	53,8	8,3	7,0	1,1	0,2	0,4	0,6	0,9	4,0	0,8	1,5	
41.2 Bau von Gebäuden																
20 - 49	56,8	29,4	1,2	0,4	27,0	27,4	20,2	5,2	2,0	1,0	2,3	0,7	4,7	1,2	0,4	
50 - 99	61,2	24,1	1,3	0,4	36,7	23,3	17,2	4,4	1,7	2,5	2,2	0,7	3,9	1,2	0,3	
100 - 249	63,4	23,6	1,5	0,2	39,6	23,4	17,5	4,3	1,6	0,8	2,2	0,5	5,4	1,5	0,7	
250 - 499	69,3	18,3	1,2	0,2	50,8	19,1	14,5	3,3	1,3	0,7	2,1	0,4	5,0	1,3	0,2	
500 - 999	64,4	16,1	0,9	0,0	48,3	15,1	11,8	2,5	0,7	0,8	3,0	0,7	5,8	1,1	0,5	
1 000 und mehr	76,7	18,0	0,8	0,2	58,5	15,3	12,5	2,4	0,4	0,9	3,0	0,7	5,9	1,3	0,1	
Insgesamt	63,3	23,3	1,2	0,3	39,7	22,3	16,8	4,1	1,5	1,2	2,4	0,6	4,9	1,3	0,4	
41.20.1 Bau von Gebäuden (ohne Fertigteilbau)																
20 - 49	56,6	29,2	1,2	0,4	27,1	27,4	20,2	5,2	2,0	1,0	2,3	0,7	4,6	1,2	0,4	
50 - 99	61,2	24,0	1,3	0,4	36,9	23,3	17,2	4,4	1,7	2,6	2,2	0,7	3,8	1,2	0,3	
100 - 249	63,2	23,6	1,5	0,1	39,5	23,4	17,5	4,3	1,6	0,8	2,2	0,5	5,5	1,5	0,7	
250 - 499	69,6	19,2	1,3	0,2	50,2	19,5	14,7	3,4	1,3	0,7	2,2	0,4	4,6	1,3	0,2	
500 und mehr	70,8	14,8	0,9	0,0	56,0	14,6	11,8	2,3	0,5	0,9	3,0	0,7	5,9	1,2	0,3	
Insgesamt	63,2	23,0	1,2	0,2	39,9	22,4	16,8	4,1	1,5	1,2	2,4	0,6	4,9	1,3	0,4	
41.20.2 Errichtung von Fertigteilbauten																
20 - 49	63,7	41,9	1,4	0,8	21,0	24,6	19,0	4,7	0,9	0,5	2,2	0,5	6,3	1,2	0,3	
50 - 99	60,4	27,4	0,9	0,2	32,8	23,6	17,9	4,3	1,4	1,0	1,6	0,6	7,5	1,6	0,9	
100 und mehr	65,7	27,7	1,0	1,3	36,7	19,9	15,4	3,6	1,0	0,8	1,8	0,5	5,9	1,4	0,2	
Insgesamt	64,7	29,5	1,1	1,0	34,1	21,0	16,2	3,8	1,0	0,8	1,8	0,5	6,2	1,4	0,3	

1) Ohne Umsatzsteuer (Vorsteuer).

2) Zu Anschaffungskosten.

3) Bauhauptgewerbe: Kosten für Fremd- und Nachunternehmerleistungen.

10 Ausgewählte Kosten (Anteil am Bruttoproduktionswert) 2014

Nach Beschäftigtengrößenklassen in Prozent

Beschäftigte von... bis...	Materialverbrauch, Einsatz an Handelsware zu Anschaffungskosten, Kosten für Lohnarbeiten ¹⁾					Personalkosten				Kosten für sonst. ind./ handw. Dienst- leist- ungen	Mie- ten und Pach- ten	Kost- en- steu- ern	sonsti- ge Kos- ten	Ab- schrei- bung- en	Fremd- kapital- zinsen	
	insge- samt	Material- verbrauch		Einsatz an Han- dels- ware ²⁾	Kosten für Lohn- arbei- ten ³⁾	insge- samt	Ent- gelt	Sozialkosten								
		insge- samt	dar- unter Ener- giever- brauch					gesetz- liche	son- stige							
42 Tiefbau																
20 - 49	45,4	29,4	3,5	0,3	15,7	34,0	25,4	6,1	2,4	2,1	3,8	1,0	5,4	2,7	0,5	
50 - 99	49,5	29,3	3,7	0,2	20,0	32,5	24,4	5,7	2,5	2,0	3,6	0,8	5,0	2,6	0,4	
100 - 249	54,5	28,3	3,3	0,5	25,7	28,5	21,3	4,9	2,2	1,8	3,6	0,8	4,6	2,6	0,5	
250 - 499	54,9	25,7	3,2	1,3	27,9	29,8	22,5	5,1	2,1	2,1	4,0	0,4	4,9	2,7	0,5	
500 - 999	56,4	26,1	3,3	0,0	30,3	26,1	20,5	4,5	1,1	1,8	3,4	0,6	5,0	2,3	0,4	
1 000 und mehr	53,7	30,4	3,5	0,1	23,2	22,8	18,0	4,1	0,8	1,7	5,9	0,2	6,5	2,7	0,5	
Insgesamt	51,8	28,6	3,4	0,4	22,8	29,3	22,2	5,1	2,0	1,9	4,1	0,7	5,2	2,6	0,5	
42.1 Bau von Straßen und Bahnverkehrsstrecken																
20 - 49	48,5	33,3	3,3	0,3	14,9	30,9	23,5	5,4	2,0	2,0	3,7	0,8	4,6	2,3	0,5	
50 - 99	49,8	32,7	4,0	0,1	17,0	31,4	23,6	5,6	2,2	1,8	3,7	0,7	4,3	2,4	0,4	
100 - 249	56,6	31,0	3,4	0,6	25,0	27,3	20,5	4,7	2,1	1,7	3,6	0,6	3,9	2,5	0,5	
250 - 499	56,1	29,3	3,9	0,4	26,5	29,3	22,0	5,2	2,2	2,5	3,9	0,5	4,0	2,8	0,5	
500 und mehr	52,7	30,5	3,7	0,0	22,2	24,8	19,8	4,3	0,7	1,8	5,1	0,2	5,6	2,5	0,4	
Insgesamt	53,1	31,2	3,6	0,3	21,6	27,9	21,4	4,9	1,7	1,9	4,1	0,5	4,6	2,5	0,4	
42.11 Bau von Straßen																
20 - 49	49,6	35,5	3,4	0,3	13,7	30,5	23,2	5,4	2,0	1,9	3,6	0,8	4,4	2,2	0,4	
50 - 99	50,6	34,6	4,2	0,2	15,9	30,8	23,1	5,4	2,3	1,8	3,8	0,7	3,7	2,5	0,4	
100 - 249	56,7	33,1	3,7	0,7	22,9	27,5	20,6	4,7	2,2	1,7	3,4	0,7	3,7	2,7	0,5	
250 - 499	57,2	31,8	4,0	0,4	25,0	27,8	20,8	4,9	2,1	1,9	4,1	0,5	4,1	2,5	0,4	
500 und mehr	53,7	31,2	3,1	0,0	22,5	24,0	19,1	4,1	0,7	1,9	6,0	0,2	4,6	2,3	0,5	
Insgesamt	53,8	33,0	3,6	0,3	20,5	27,6	21,0	4,8	1,8	1,8	4,3	0,6	4,1	2,5	0,4	
42.12 Bau von Bahnverkehrsstrecken																
20 - 49	35,9	20,0	3,0	0,1	15,8	36,7	27,9	6,5	2,3	3,9	4,3	0,7	6,8	3,7	0,6	
50 - 99	41,3	22,0	2,9	0,0	19,3	38,3	29,3	7,1	1,8	2,1	4,6	0,9	7,2	2,6	0,7	
100 und mehr	48,4	28,2	5,7	0,0	20,2	33,5	26,6	5,7	1,2	2,7	2,5	0,5	7,7	2,6	0,6	
Insgesamt	46,0	26,4	5,0	0,0	19,6	34,5	27,1	5,9	1,4	2,8	3,0	0,6	7,5	2,8	0,6	
42.13 Brücken- und Tunnelbau																
20 - 49	56,5	19,2	2,0	–	37,2	25,1	19,2	4,8	1,1	0,8	4,7	1,5	3,8	1,2	0,7	
50 - 99	51,2	23,3	2,1	–	28,0	29,0	22,1	5,3	1,6	1,1	1,6	0,5	7,6	1,6	0,4	
100 und mehr	57,5	20,9	1,8	0,0	36,6	20,0	15,1	3,8	1,0	1,2	4,4	0,2	4,7	2,5	0,2	
Insgesamt	56,7	21,1	1,8	0,0	35,6	21,5	16,3	4,1	1,1	1,2	4,1	0,3	5,0	2,3	0,2	
42.2 Leitungstiefbau und Kläranlagenbau																
20 - 49	42,4	25,3	3,4	0,1	17,0	38,2	28,2	6,8	3,2	2,2	3,7	1,2	6,0	3,2	0,4	
50 - 99	49,4	25,0	3,3	0,3	24,0	35,5	26,5	6,0	3,0	2,0	3,4	1,0	5,2	2,7	0,4	
100 - 249	46,0	22,8	3,1	0,4	22,8	37,0	27,6	6,3	3,1	2,0	2,9	1,3	5,3	3,4	0,4	
250 und mehr	57,2	23,7	2,4	0,2	33,2	23,9	18,0	4,0	1,9	1,6	5,2	0,4	6,6	2,6	0,4	
Insgesamt	49,5	24,3	3,0	0,3	25,0	32,8	24,5	5,6	2,7	1,9	3,9	0,9	5,9	2,9	0,4	
42.21 Rohrleitungstiefbau, Brunnenbau und Kläranlagenbau																
20 - 49	44,6	26,8	3,4	0,1	17,8	37,0	27,3	6,5	3,1	2,1	3,7	1,2	6,0	3,1	0,4	
50 - 99	50,8	26,5	3,4	0,3	24,0	35,0	26,0	5,9	3,2	2,0	3,4	0,8	5,4	2,7	0,4	
100 - 249	46,2	24,0	3,2	0,4	21,8	37,6	27,9	6,5	3,3	2,0	2,9	1,3	5,0	3,3	0,4	
250 und mehr	57,5	25,0	2,5	0,3	32,1	23,3	17,4	3,8	2,1	1,7	5,6	0,4	6,6	2,6	0,5	
Insgesamt	50,6	25,6	3,1	0,3	24,7	32,2	23,9	5,5	2,8	1,9	4,1	0,9	5,8	2,9	0,4	

1) Ohne Umsatzsteuer (Vorsteuer).

2) Zu Anschaffungskosten.

3) Bauhauptgewerbe: Kosten für Fremd- und Nachunternehmerleistungen.

10 Ausgewählte Kosten (Anteil am Bruttoproduktionswert) 2014

Nach Beschäftigtengrößenklassen in Prozent

Beschäftigte von... bis...	Materialverbrauch, Einsatz an Handelsware zu Anschaffungskosten, Kosten für Lohnarbeiten ¹⁾					Personalkosten				Kosten für sonst. ind./ handw. Dienst- leist- ungen	Mie- ten und Pach- ten	Kost- en- steu- ern	sonsti- ge Ko- sten	Ab- schrei- bung- en	Fremd- kapital- zinsen	
	insge- samt	Material- verbrauch		Einsatz an Han- dels- ware ²⁾	Kosten für Lohn- arbei- ten ³⁾	insge- samt	Ent- gelt	Sozialkosten								
		insge- samt	dar- unter Ener- giever- brauch					gesetz- liche	son- stige							
42.22 Kabelnetzleitungstiefbau																
20 - 49	33,6	19,5	3,4	0,0	14,2	43,3	31,9	7,8	3,5	2,6	3,7	1,2	6,1	3,7	0,5	
50 - 99	43,0	18,8	3,0	0,2	24,0	37,8	28,7	6,6	2,5	1,9	3,6	1,4	4,4	2,9	0,4	
100 und mehr	51,3	17,5	2,4	0,3	33,4	30,0	23,5	5,1	1,4	1,5	2,8	0,8	6,8	3,1	0,3	
Insgesamt	44,6	18,4	2,8	0,2	26,1	35,4	27,0	6,2	2,2	1,9	3,2	1,1	6,0	3,2	0,4	
42.9 Sonstiger Tiefbau																
20 - 49	44,3	28,5	4,1	0,6	15,2	33,2	24,9	6,2	2,1	2,3	4,1	0,9	5,8	2,6	0,5	
50 - 99	48,9	29,1	3,7	0,1	19,6	29,4	22,1	5,3	2,0	2,5	4,0	1,0	6,3	2,6	0,4	
100 - 249	57,0	25,7	3,0	0,2	31,1	23,2	17,3	4,2	1,6	2,1	4,2	0,6	6,1	2,2	0,5	
250 und mehr	54,5	22,9	2,9	4,3	27,2	28,9	21,8	5,8	1,3	1,7	4,6	0,3	7,4	2,8	0,8	
Insgesamt	51,1	26,8	3,4	1,0	23,3	28,4	21,3	5,3	1,8	2,2	4,2	0,7	6,3	2,5	0,5	
42.91 Wasserbau																
20 - 49	43,6	25,6	4,7	0,1	17,9	26,9	20,4	5,0	1,6	5,0	5,2	0,9	7,2	3,5	0,6	
50 und mehr	45,2	27,9	4,0	0,1	17,2	25,3	19,1	4,5	1,6	4,1	6,0	0,3	11,2	2,8	0,6	
Insgesamt	44,9	27,5	4,1	0,1	17,4	25,6	19,3	4,6	1,6	4,3	5,9	0,4	10,5	2,9	0,6	
42.99 Sonstiger Tiefbau a. n. g.																
20 - 49	44,3	28,7	4,0	0,6	15,0	33,6	25,2	6,2	2,2	2,1	4,0	0,9	5,7	2,5	0,5	
50 - 99	49,4	29,5	3,7	0,2	19,7	29,6	22,2	5,3	2,1	2,5	3,6	1,0	6,3	2,6	0,4	
100 und mehr	57,7	24,0	2,8	1,9	31,7	25,1	18,9	4,8	1,4	1,6	4,3	0,5	5,8	2,3	0,6	
Insgesamt	51,8	26,7	3,4	1,1	24,0	28,7	21,5	5,3	1,8	2,0	4,0	0,7	5,9	2,5	0,5	
43 Vorbereitende Baustellenarbeiten, Bauinstallation und sonstiges Ausbaugewerbe																
20 - 49	47,9	35,2	1,8	0,8	11,9	33,3	26,3	5,9	1,1	0,9	2,3	1,0	5,4	1,6	0,4	
50 - 99	50,7	32,5	1,8	0,9	17,3	30,6	24,5	5,3	0,9	1,0	2,7	0,9	5,4	1,5	0,3	
100 - 249	52,8	31,0	2,1	0,6	21,2	29,4	23,5	5,0	0,9	1,0	2,5	0,7	6,2	1,7	0,4	
250 - 499	53,9	24,6	1,4	0,7	28,6	26,2	20,9	4,5	0,8	1,2	2,6	0,6	6,1	1,5	0,4	
500 - 999	51,2	25,5	1,3	3,5	22,2	38,1	30,9	6,6	0,6	0,6	2,5	0,5	7,8	1,4	0,9	
1 000 und mehr	48,4	29,4	2,4	0,0	19,0	37,4	30,1	6,1	1,2	1,9	4,3	0,4	9,6	1,8	1,6	
Insgesamt	49,9	32,4	1,9	0,8	16,7	32,0	25,5	5,6	1,0	1,0	2,6	0,8	6,0	1,6	0,5	
43.1 Abbrucharbeiten und vorbereitende Baustellenarbeiten																
20 - 49	39,1	21,1	6,7	0,6	17,5	27,3	21,3	5,1	0,9	2,9	4,5	1,5	8,0	4,0	0,5	
50 - 99	40,1	18,8	7,3	1,0	20,3	25,7	20,6	4,4	0,7	4,5	6,3	1,5	11,5	3,8	0,6	
100 und mehr	41,6	21,8	6,9	1,0	18,8	36,0	27,4	7,3	1,3	3,2	5,0	0,4	14,6	2,6	0,9	
Insgesamt	40,2	20,8	6,9	0,8	18,6	29,9	23,2	5,7	1,0	3,4	5,1	1,1	11,1	3,5	0,7	
43.11 Abbrucharbeiten																
20 - 49	40,7	16,4	6,2	0,9	23,5	25,1	19,6	4,9	0,6	2,7	4,3	1,2	9,0	4,3	0,6	
50 und mehr	43,3	22,1	7,7	0,1	21,1	22,2	17,9	4,0	0,3	4,4	7,4	0,6	16,2	3,1	0,5	
Insgesamt	42,1	19,4	7,0	0,5	22,2	23,5	18,7	4,4	0,4	3,6	5,9	0,9	12,9	3,7	0,5	
43.12 Vorbereitende Baustellenarbeiten																
20 - 49	38,6	25,7	7,3	0,4	12,5	28,5	22,3	5,1	1,1	3,0	4,7	1,8	7,1	3,7	0,5	
50 - 99	40,9	19,8	8,7	1,4	19,7	25,6	20,4	4,3	0,9	3,0	6,3	2,0	9,2	3,7	0,8	
100 und mehr	38,1	19,6	5,8	1,8	16,7	44,5	33,1	9,4	1,9	3,4	3,1	0,4	13,2	2,1	1,2	
Insgesamt	39,0	22,1	7,1	1,1	15,8	33,8	25,9	6,5	1,4	3,2	4,5	1,3	9,8	3,1	0,8	
43.13 Test- und Suchbohrung																
20 - 49	24,9	16,8	2,9	0,0	8,1	43,4	32,1	7,8	3,5	3,2	3,3	1,3	7,6	4,5	0,3	
50 und mehr	44,5	17,6	2,7	1,2	25,7	57,2	46,3	9,1	1,8	3,8	3,7	0,8	7,5	11,7	0,7	
Insgesamt	36,0	17,3	2,7	0,7	18,1	51,2	40,1	8,6	2,5	3,6	3,5	1,0	7,5	8,6	0,5	

1) Ohne Umsatzsteuer (Vorsteuer).

2) Zu Anschaffungskosten.

3) Bauhauptgewerbe: Kosten für Fremd- und Nachunternehmerleistungen.

10 Ausgewählte Kosten (Anteil am Bruttoproduktionswert) 2014

Nach Beschäftigtengrößenklassen in Prozent

Beschäftigte von... bis...	Materialverbrauch, Einsatz an Handelsware zu Anschaffungskosten, Kosten für Lohnarbeiten ¹⁾					Personalkosten				Kosten für sonst. ind./ handw. Dienst- leist- ungen	Mie- ten und Pach- ten	Kost- en- steu- ern	sonsti- ge Ko- sten	Ab- schrei- bung- en	Fremd- kapital- zinsen	
	insge- samt	Material- verbrauch		Einsatz an Han- dels- ware ²⁾	Kosten für Lohn- arbei- ten ³⁾	insge- samt	Ent- gelt	Sozialkosten								
		insge- samt	dar- unter Ener- giever- brauch					gesetz- liche	son- stige							
43.2 Bauinstallation																
20 - 49	48,7	38,6	1,5	1,0	9,1	32,3	26,1	5,6	0,6	0,9	1,9	1,0	5,3	1,3	0,3	
50 - 99	51,0	35,5	1,4	1,1	14,3	30,3	24,7	5,1	0,5	0,7	2,0	0,9	5,2	1,1	0,3	
100 - 249	53,6	34,2	1,4	0,6	18,7	29,3	23,9	4,9	0,5	0,7	1,9	0,7	6,1	1,2	0,4	
250 - 499	53,1	28,8	1,1	0,8	23,6	27,3	22,3	4,5	0,5	0,6	1,7	0,6	6,9	1,0	0,4	
500 - 999	49,7	25,7	1,1	4,4	19,6	35,6	29,2	6,0	0,4	0,6	2,1	0,6	6,9	1,2	0,4	
1 000 und mehr	44,9	33,1	2,0	0,0	11,8	40,4	32,8	6,4	1,1	1,7	3,5	0,2	10,3	0,9	2,1	
Insgesamt	50,1	35,4	1,4	1,0	13,7	31,7	25,8	5,4	0,6	0,8	2,1	0,8	6,0	1,2	0,5	
43.21 Elektroinstallation																
20 - 49	44,4	34,7	1,6	1,7	8,0	34,6	28,1	6,0	0,6	1,0	2,1	0,9	5,2	1,5	0,4	
50 - 99	46,2	33,1	1,5	1,6	11,4	33,4	27,4	5,6	0,5	1,0	2,1	0,9	5,1	1,2	0,3	
100 - 249	48,7	31,8	1,8	1,2	15,7	32,0	26,2	5,3	0,5	0,9	2,0	0,9	5,7	1,2	0,5	
250 - 499	53,7	28,9	1,1	0,1	24,6	24,7	20,2	4,0	0,5	0,6	1,5	0,6	7,1	1,0	0,4	
500 und mehr	54,4	22,2	0,8	8,5	23,7	31,4	25,7	5,3	0,3	0,2	2,4	0,7	5,8	0,7	0,3	
Insgesamt	47,3	32,4	1,5	1,7	13,2	32,4	26,5	5,5	0,5	0,9	2,0	0,8	5,5	1,3	0,4	
43.22 Gas-, Wasser-, Heizungs- sowie Lüftungs- und Klimainstallation																
20 - 49	51,2	42,4	1,3	0,6	8,1	31,2	25,2	5,4	0,5	0,8	1,8	1,1	5,2	1,2	0,3	
50 - 99	55,0	38,7	1,3	0,8	15,5	27,4	22,4	4,6	0,4	0,5	1,9	0,9	5,1	1,1	0,3	
100 - 249	57,0	38,7	1,1	0,3	18,0	27,7	22,6	4,6	0,5	0,6	1,8	0,8	6,1	1,2	0,4	
250 - 499	53,8	31,9	1,0	1,4	20,6	29,4	24,0	5,1	0,3	0,4	1,7	0,7	5,0	0,9	0,1	
500 und mehr	78,0	58,3	3,9	–	19,7	42,7	35,7	6,4	0,6	0,7	4,0	0,4	6,9	1,3	0,1	
Insgesamt	54,8	41,4	1,4	0,6	12,7	30,4	24,8	5,1	0,5	0,6	1,9	0,9	5,4	1,2	0,3	
43.29 Sonstige Bauinstallation																
20 - 49	50,0	31,1	1,6	0,4	18,5	30,4	24,0	5,4	0,9	0,8	2,4	0,9	5,6	1,4	0,3	
50 - 99	51,1	28,2	1,4	0,5	22,4	31,7	25,1	5,4	1,2	0,6	2,1	0,7	6,8	1,1	0,5	
100 - 249	57,7	29,7	0,9	0,0	28,0	26,1	21,0	4,4	0,7	0,6	1,7	0,3	7,1	1,2	0,4	
250 - 499	50,0	22,5	1,4	2,0	25,5	32,1	26,0	5,3	0,8	0,7	2,2	0,4	9,4	1,3	0,7	
500 - 999	46,1	24,4	1,3	–	21,7	37,3	30,8	6,1	0,5	0,9	2,4	0,2	10,1	1,4	0,6	
1 000 und mehr	27,8	22,3	1,1	0,0	5,6	40,1	32,1	6,6	1,3	2,3	3,1	0,2	11,4	0,8	3,1	
Insgesamt	43,8	26,3	1,2	0,3	17,1	33,9	27,2	5,7	1,0	1,2	2,5	0,5	8,6	1,2	1,3	
43.29.1 Dämmung gegen Kälte, Wärme, Schall und Erschütterung																
20 - 49	54,7	29,8	1,4	0,3	24,7	28,5	22,2	5,2	1,2	0,6	2,1	0,8	4,8	1,0	0,3	
50 - 99	58,0	26,9	0,9	0,1	31,0	27,3	20,9	4,7	1,6	0,4	1,9	0,4	5,6	0,8	0,3	
100 - 249	59,3	31,8	0,8	0,0	27,5	22,3	17,8	3,7	0,9	0,5	1,1	0,3	8,3	1,1	0,5	
250 und mehr	37,2	11,0	0,6	0,0	26,2	36,6	29,6	6,1	0,9	0,3	5,4	1,0	14,8	1,2	0,8	
Insgesamt	53,1	26,3	1,0	0,1	26,7	28,2	22,2	4,9	1,1	0,5	2,4	0,6	7,8	1,1	0,4	
43.29.9 Sonstige Bauinstallation a. n. g.																
20 - 49	41,7	33,6	1,9	0,6	7,4	33,7	27,4	5,8	0,5	1,1	2,8	1,1	7,1	2,0	0,3	
50 - 99	40,1	30,3	2,2	1,2	8,6	38,9	31,9	6,5	0,6	0,8	2,5	1,1	8,8	1,6	0,8	
100 - 249	55,0	26,1	1,2	0,1	28,9	32,8	26,6	5,7	0,5	0,9	2,7	0,4	5,1	1,4	0,2	
250 und mehr	34,7	24,8	1,3	0,3	9,6	38,6	31,2	6,4	1,1	2,0	2,4	0,1	10,2	1,0	2,4	
Insgesamt	37,9	26,4	1,4	0,4	11,1	37,4	30,3	6,2	0,9	1,7	2,5	0,3	9,2	1,2	1,8	
43.3 Sonstiger Ausbau																
20 - 49	49,2	31,5	1,6	1,0	16,8	36,3	28,1	6,5	1,7	0,7	2,4	1,0	5,4	1,4	0,4	
50 - 99	53,8	30,7	1,4	1,0	22,1	32,6	25,4	5,7	1,5	0,7	2,2	0,7	5,4	1,3	0,3	
100 - 249	49,9	23,4	1,7	0,1	26,4	33,4	25,7	6,1	1,6	0,7	2,1	0,8	7,5	1,3	0,3	
250 und mehr	48,7	20,4	1,5	0,0	28,2	38,2	30,1	6,8	1,4	0,9	2,4	0,4	8,4	3,1	0,2	
Insgesamt	50,2	29,6	1,6	0,8	19,8	35,4	27,4	6,3	1,6	0,7	2,3	0,8	5,8	1,5	0,3	

1) Ohne Umsatzsteuer (Vorsteuer).

2) Zu Anschaffungskosten.

3) Bauhauptgewerbe: Kosten für Fremd- und Nachunternehmerleistungen.

10 Ausgewählte Kosten (Anteil am Bruttoproduktionswert) 2014

Nach Beschäftigtengrößenklassen in Prozent

Beschäftigte von... bis...	Materialverbrauch, Einsatz an Handelsware zu Anschaffungskosten, Kosten für Lohnarbeiten ¹⁾					Personalkosten				Kosten für sonst. ind./ handw. Dienst- leist- ungen	Mie- ten und Pach- ten	Kost- en- steu- ern	sonsti- ge Kos- ten	Ab- schrei- bung- en	Fremd- kapital- zinsen	
	insge- samt	Material- verbrauch		Einsatz an Han- dels- ware ²⁾	Kosten für Lohn- arbei- ten ³⁾	insge- samt	Ent- gelt	Sozialkosten								
		insge- samt	dar- unter Ener- giever- brauch					gesetz- liche	son- stige							
43.31 Anbringen von Stuckaturen, Gipserei und Verputzerei																
20 - 49	49,7	27,9	1,5	0,0	21,8	36,8	27,5	6,5	2,7	0,6	2,2	0,8	5,4	1,5	0,3	
50 - 99	51,6	21,0	1,3	0,0	30,6	35,4	26,4	6,4	2,5	0,5	1,5	0,7	6,2	1,7	0,4	
100 und mehr	62,9	27,1	0,8	–	35,8	24,7	17,7	4,3	2,7	0,4	1,0	0,3	4,9	0,8	0,1	
Insgesamt	52,6	26,2	1,3	0,0	26,5	34,1	25,4	6,0	2,7	0,5	1,8	0,7	5,5	1,4	0,3	
43.32 Bautischlerei und -schlosserei																
20 - 49	52,8	36,7	1,6	1,0	15,0	31,9	25,4	5,7	0,8	0,8	2,5	0,9	5,0	1,6	0,4	
50 - 99	51,5	36,0	1,7	2,3	13,3	33,4	27,0	5,7	0,7	0,9	3,0	0,6	6,6	1,7	0,4	
100 und mehr	46,3	23,2	1,2	–	23,2	37,9	30,7	6,6	0,7	0,5	2,4	0,8	7,1	1,2	0,3	
Insgesamt	51,9	35,2	1,6	1,2	15,5	32,8	26,3	5,8	0,8	0,8	2,6	0,9	5,6	1,6	0,4	
43.33 Fußboden-, Fliesen- und Plattenlegerei, Tapeziererei																
20 - 49	53,4	37,3	1,8	1,8	14,2	31,6	24,0	5,6	2,1	0,7	2,5	0,8	5,4	1,3	0,4	
50 und mehr	58,0	35,9	1,4	1,4	20,7	25,0	19,7	4,3	0,9	0,7	2,2	0,6	6,0	1,0	0,2	
Insgesamt	55,1	36,8	1,7	1,7	16,5	29,2	22,4	5,1	1,7	0,7	2,4	0,8	5,6	1,2	0,4	
43.34 Malerei und Glaserei																
20 - 49	44,3	26,2	1,6	0,8	17,3	42,0	32,6	7,6	1,7	0,7	2,3	1,1	5,7	1,4	0,4	
50 - 99	50,8	28,5	1,6	0,2	22,1	37,8	29,2	6,6	2,0	0,7	2,2	0,7	4,6	1,1	0,2	
100 und mehr	44,1	18,5	1,8	0,1	25,5	41,0	31,8	7,5	1,7	1,0	2,4	0,7	9,1	3,1	0,2	
Insgesamt	45,6	24,9	1,6	0,5	20,2	40,9	31,7	7,4	1,8	0,8	2,3	1,0	6,2	1,7	0,3	
43.34.1 Maler- und Lackierergewerbe																
20 - 49	43,8	25,2	1,5	0,5	18,1	42,7	33,0	7,8	1,9	0,7	2,1	1,2	5,6	1,4	0,4	
50 - 99	51,0	28,2	1,6	0,2	22,6	37,9	29,3	6,7	2,0	0,7	2,1	0,7	4,6	1,1	0,2	
100 und mehr	44,2	18,4	1,8	0,0	25,7	41,0	31,9	7,5	1,7	1,0	2,4	0,7	8,9	3,1	0,2	
Insgesamt	45,4	24,2	1,6	0,3	20,9	41,3	32,0	7,5	1,8	0,8	2,2	1,0	6,2	1,8	0,3	
43.34.2 Glasergerwerbe																
20 - 49	49,5	37,5	1,7	3,9	8,1	34,3	27,7	6,1	0,6	0,8	4,0	1,0	6,2	1,3	0,5	
50 und mehr	40,6	30,6	1,2	2,5	7,6	34,8	26,5	6,9	1,4	0,9	4,7	0,3	10,2	1,7	0,1	
Insgesamt	48,0	36,3	1,6	3,7	8,0	34,4	27,5	6,2	0,7	0,8	4,1	0,9	6,9	1,4	0,4	
43.39 Sonstiger Ausbau a. n. g.																
20 - 49	53,4	30,6	1,3	0,1	22,7	27,4	21,5	4,9	1,0	0,6	1,7	0,8	4,7	1,2	0,4	
50 und mehr	67,4	20,9	0,7	0,4	46,0	19,6	15,5	3,5	0,6	0,3	1,5	0,5	5,9	0,8	0,3	
Insgesamt	60,6	25,6	1,0	0,3	34,7	23,4	18,4	4,2	0,8	0,4	1,6	0,6	5,3	1,0	0,3	
43.9 Sonstige spezialisierte Bautätigkeiten																
20 - 49	46,0	32,9	2,2	0,4	12,8	33,8	25,8	6,3	1,6	0,9	3,0	0,9	5,4	2,2	0,5	
50 - 99	49,5	28,1	2,3	0,3	21,2	30,9	23,7	5,6	1,6	1,3	4,1	0,8	4,8	2,1	0,4	
100 - 249	52,8	27,2	2,9	0,4	25,2	29,4	22,5	5,2	1,7	1,3	3,3	0,6	4,5	2,6	0,5	
250 - 499	55,1	16,4	2,1	0,7	37,9	22,8	17,5	4,2	1,2	2,9	5,0	0,6	3,8	2,7	0,4	
500 und mehr	62,2	24,7	2,6	0,6	36,9	27,4	21,6	4,5	1,3	1,9	5,9	0,7	6,7	2,9	0,9	
Insgesamt	50,6	28,4	2,4	0,4	21,8	30,7	23,5	5,6	1,6	1,4	3,8	0,8	5,1	2,4	0,5	
43.91 Dachdeckerei und Zimmerei																
20 - 49	48,7	39,0	1,8	0,5	9,2	33,6	25,7	6,4	1,5	0,7	2,3	0,9	4,3	1,5	0,4	
50 - 99	57,1	38,9	1,6	0,2	18,0	27,6	21,5	5,1	1,0	0,6	2,1	0,6	4,1	1,2	0,5	
100 und mehr	60,3	31,3	1,1	1,7	27,4	24,1	18,8	4,3	1,0	0,7	2,2	0,7	5,1	1,2	0,2	
Insgesamt	51,7	38,1	1,7	0,6	13,0	31,3	24,1	5,9	1,4	0,7	2,3	0,8	4,4	1,4	0,4	

1) Ohne Umsatzsteuer (Vorsteuer).

2) Zu Anschaffungskosten.

3) Bauhauptgewerbe: Kosten für Fremd- und Nachunternehmerleistungen.

10 Ausgewählte Kosten (Anteil am Bruttoproduktionswert) 2014

Nach Beschäftigtengrößenklassen in Prozent

Beschäftigte von... bis...	Materialverbrauch, Einsatz an Handelsware zu Anschaffungskosten, Kosten für Lohnarbeiten ¹⁾					Personalkosten				Kosten für sonst. ind./ handw. Dienst- leist- ungen	Mie- ten und Pach- ten	Kost- en- steu- ern	sonsti- ge Ko- sten	Ab- schrei- bung- en	Fremd- kapital- zinsen	
	insge- samt	Material- verbrauch		Einsatz an Han- dels- ware ²⁾	Kosten für Lohn- arbei- ten ³⁾	insge- samt	Ent- gelt	Sozialkosten								
		insge- samt	dar- unter Ener- giever- brauch					gesetz- liche	son- stige							
43.91.1 Dachdeckerei und Bauspenglerei																
20 - 49	47,9	39,8	1,9	0,1	7,9	34,8	26,7	6,6	1,4	0,6	2,3	0,9	4,6	1,3	0,4	
50 - 99	58,9	40,7	1,4	0,0	18,1	27,2	21,2	5,1	1,0	0,4	2,0	0,5	3,9	0,9	0,5	
100 und mehr	57,5	37,0	1,2	0,1	20,4	24,7	19,2	4,7	0,8	0,8	2,0	0,8	4,8	0,8	0,3	
Insgesamt	50,9	39,7	1,7	0,1	11,1	32,4	24,9	6,1	1,3	0,6	2,2	0,8	4,5	1,2	0,4	
43.91.2 Zimmerei und Ingenieurholzbau																
20 - 49	50,2	37,6	1,7	1,1	11,5	31,5	23,8	6,0	1,7	0,8	2,4	0,9	3,8	1,8	0,5	
50 - 99	53,9	35,6	1,9	0,4	17,9	28,2	22,0	5,1	1,0	0,9	2,3	0,9	4,3	1,8	0,4	
100 und mehr	63,0	25,8	1,0	3,2	34,0	23,6	18,5	4,0	1,1	0,6	2,4	0,6	5,5	1,6	0,2	
Insgesamt	52,9	35,4	1,6	1,3	16,2	29,7	22,7	5,5	1,5	0,8	2,4	0,8	4,2	1,8	0,4	
43.99 Sonstige spezialisierte Bautätigkeiten a. n. g.																
20 - 49	42,3	24,4	2,9	0,2	17,7	34,0	26,0	6,1	1,8	1,3	4,0	1,0	6,8	3,1	0,5	
50 - 99	45,8	22,8	2,6	0,3	22,7	32,6	24,8	5,9	1,9	1,6	5,0	0,9	5,2	2,6	0,4	
100 - 249	51,7	25,5	3,3	0,5	25,6	30,4	23,2	5,3	1,9	1,4	3,6	0,6	4,5	3,0	0,6	
250 - 499	54,7	16,3	2,2	0,8	37,6	22,6	17,3	4,2	1,1	3,1	5,2	0,6	3,7	2,8	0,4	
500 und mehr	62,0	24,7	2,7	–	37,4	27,9	21,9	4,6	1,4	1,9	6,0	0,8	6,6	3,0	1,0	
Insgesamt	50,1	23,2	2,8	0,3	26,6	30,3	23,3	5,4	1,7	1,7	4,6	0,8	5,5	2,9	0,6	
43.99.1 Gerüstbau																
20 - 49	21,4	5,5	3,0	0,6	15,3	44,2	33,5	8,0	2,6	1,2	5,7	1,5	10,2	4,7	0,6	
50 - 99	30,7	4,1	2,4	0,1	26,4	35,9	27,2	6,7	2,0	1,2	8,4	1,2	8,9	4,3	0,5	
100 und mehr	31,8	5,0	2,3	0,8	26,0	40,7	30,1	7,7	2,9	1,7	7,8	1,2	5,3	5,5	0,3	
Insgesamt	27,1	5,0	2,6	0,5	21,6	40,8	30,7	7,6	2,5	1,3	7,1	1,3	8,4	4,8	0,5	
43.99.2 Schornstein-, Feuerungs- und Industrieofenbau																
20 - 49	39,5	29,2	2,4	1,9	8,4	53,2	40,1	9,5	3,6	0,8	3,4	0,5	4,0	1,2	0,1	
50 - 99	41,5	23,6	1,4	0,5	17,4	47,8	35,8	8,3	3,7	0,5	2,2	0,5	6,3	0,9	0,2	
100 und mehr	47,7	18,7	0,6	2,8	26,3	38,8	29,5	7,3	2,0	0,5	2,3	0,1	4,1	1,2	0,8	
Insgesamt	44,7	21,8	1,2	2,0	20,9	43,7	33,0	7,9	2,7	0,6	2,4	0,3	4,7	1,1	0,5	
43.99.9 Baugewerbe a. n. g.																
20 - 49	48,0	29,2	2,8	0,0	18,7	30,6	23,6	5,5	1,6	1,3	3,5	0,9	6,0	2,7	0,5	
50 - 99	49,3	26,7	2,8	0,3	22,3	30,8	23,5	5,5	1,8	1,8	4,5	0,9	4,3	2,3	0,3	
100 - 249	53,7	27,2	3,5	0,4	26,0	28,5	21,7	5,0	1,8	1,5	3,5	0,6	4,3	3,0	0,6	
250 und mehr	61,4	22,7	2,6	0,1	38,6	24,0	18,9	4,0	1,1	2,6	5,5	0,6	5,5	2,6	0,7	
Insgesamt	54,0	26,1	2,9	0,2	27,6	28,0	21,6	4,9	1,5	1,9	4,4	0,8	5,1	2,7	0,6	

1) Ohne Umsatzsteuer (Vorsteuer).

2) Zu Anschaffungskosten.

3) Bauhauptgewerbe: Kosten für Fremd- und Nachunternehmerleistungen.

10 Ausgewählte Kosten (Anteil am Bruttoproduktionswert) 2014

Nach Beschäftigtengrößenklassen in Prozent

Beschäftigte von... bis...	Materialverbrauch, Einsatz an Handelsware zu Anschaffungskosten, Kosten für Lohnarbeiten ¹⁾				Personalkosten				Kosten für sonst. ind./ handw. Dienst- leist- ungen	Mie- ten und Pach- ten	Kost- en- steu- ern	sonsti- ge Ko- sten	Ab- schrei- bung- en	Fremd- kapital- zinsen	
	insge- samt	Material- verbrauch		Einsatz an Han- dels- ware ²⁾	Kosten für Lohn- arbei- ten ³⁾	insge- samt	Ent- gelt	Sozialkosten							
		insge- samt	dar- unter Ener- giever- brauch					gesetz- liche							son- stige

Nachrichtlich:

41.2 / 42 / 43.1 / 43.9 Bauhauptgewerbe

(Bau von Gebäuden, Bau von Straßen und Bahnverkehrsstrecken, Leitungstiefbau und

Kläranlagenbau, Sonstiger Tiefbau, Abbrucharbeiten und vorbereitende Baustellenarbeiten, Sonstige

spezialisierte Bautätigkeiten)

20 - 49	50,2	30,0	2,3	0,4	19,8	30,8	23,1	5,7	2,0	1,3	3,0	0,9	5,2	2,0	0,4
50 - 99	54,2	26,5	2,5	0,3	27,4	28,0	21,1	5,1	1,9	2,2	3,2	0,8	4,7	1,9	0,4
100 - 249	57,7	26,1	2,6	0,4	31,2	26,4	19,8	4,7	1,8	1,4	3,1	0,6	5,2	2,2	0,5
250 - 499	62,1	20,6	2,1	0,7	40,8	23,4	17,8	4,1	1,6	1,5	3,2	0,4	4,8	2,0	0,3
500 - 999	61,0	20,2	1,8	0,2	40,6	21,3	16,7	3,7	0,9	1,1	3,2	0,6	5,9	1,6	0,6
1 000 und mehr	62,0	25,2	2,6	0,1	36,6	21,1	16,7	3,6	0,8	1,6	4,9	0,4	6,5	2,2	0,4
Insgesamt	56,2	26,1	2,4	0,4	29,8	26,6	20,1	4,8	1,7	1,5	3,3	0,7	5,2	2,0	0,4

43.2 / 43.3 Ausbaugewerbe

(Bauinstallation, Sonstiger Ausbau)

20 - 49	48,9	36,5	1,5	1,0	11,4	33,4	26,7	5,9	0,9	0,8	2,1	1,0	5,3	1,4	0,3
50 - 99	51,6	34,4	1,4	1,1	16,0	30,8	24,9	5,2	0,7	0,7	2,1	0,9	5,3	1,2	0,3
100 - 249	53,1	32,8	1,4	0,6	19,7	29,8	24,1	5,0	0,7	0,7	1,9	0,7	6,3	1,2	0,4
250 - 499	53,4	27,8	1,1	0,7	24,9	27,5	22,2	4,6	0,6	0,6	1,7	0,6	6,9	1,1	0,3
500 - 999	48,9	25,9	1,2	4,1	18,9	36,6	30,1	6,2	0,3	0,6	2,0	0,5	7,0	1,2	0,4
1 000 und mehr	44,5	31,8	1,9	0,0	12,7	41,3	33,6	6,6	1,1	1,7	3,6	0,2	10,3	1,4	2,0
Insgesamt	50,1	34,2	1,5	0,9	15,0	32,5	26,2	5,6	0,8	0,8	2,1	0,8	6,0	1,3	0,5

1) Ohne Umsatzsteuer (Vorsteuer).

2) Zu Anschaffungskosten.

3) Bauhauptgewerbe: Kosten für Fremd- und Nachunternehmerleistungen.

11 Jahresbauleistung und sonstige Umsätze 2014
Nach Beschäftigtengrößenklassen

Beschäftigte von... bis...	Unternehmen	Jahresbauleistung und sonstige Umsätze ¹⁾				
		Jahresbauleistung				
		abgerechnete Bauleistungen		Bestand an Bauten		
		insgesamt	darunter Umsatzerlöse aus eigener Nachunter- nehmer- tätigkeit	Anfang	Ende	Zu- (+) bzw. Abnahme (-) (Sp. 5 - 4)
				des Geschäftsjahres		
	Anzahl	1 000 EUR				
	1	2	3	4	5	6

41.2 / 42 / 43.1 / 43.9 Bauhauptgewerbe

(Bau von Gebäuden, Bau von Straßen und Bahnverkehrsstrecken, Leitungstiefbau und Kläranlagenbau, Sonstiger Tiefbau, Abbrucharbeiten und vorbereitende Baustellenarbeiten, Sonstige spezialisierte Bautätigkeiten)

20 - 49	4 954	18 932 940	1 106 105	4 557 830	4 818 103	+ 260 273
50 - 99	1 346	13 512 067	638 305	4 682 610	5 031 895	+ 349 285
100 - 249	573	14 778 530	761 481	6 567 110	6 641 436	+ 74 327
250 - 499	105	7 886 773	211 083	4 301 353	4 406 807	+ 105 454
500 - 999	29	4 556 095	151 998	2 618 702	3 056 241	+ 437 539
1 000 und mehr	16	7 687 866	282 988	4 415 902	4 719 420	+ 303 518
Insgesamt	7 023	67 354 270	3 151 960	27 143 508	28 673 902	+ 1 530 394
41.2 Bau von Gebäuden						
20 - 49	1 911	8 075 941	448 985	2 576 076	2 796 239	+ 220 163
50 - 99	482	5 731 262	231 871	2 346 869	2 584 696	+ 237 826
100 - 249	209	6 183 207	279 101	3 070 174	2 948 727	- 121 446
250 - 499	44	3 947 170	127 866	2 271 394	2 421 506	+ 150 112
500 - 999	11	2 596 734	44 293	1 441 800	1 683 093	+ 241 293
1 000 und mehr	3	2 765 683	243 228	1 449 602	1 483 880	+ 34 278
Insgesamt	2 660	29 299 997	1 375 344	13 155 916	13 918 142	+ 762 226
41.20.1 Bau von Gebäuden (ohne Fertigteilbau)						
20 - 49	1 876	7 886 602	426 735	2 542 680	2 768 593	+ 225 913
50 - 99	469	5 560 807	211 821	2 304 872	2 521 445	+ 216 573
100 - 249	200	5 931 956	272 260	2 986 243	2 873 616	- 112 626
250 - 499	41	3 570 965	114 743	2 117 322	2 279 874	+ 162 552
500 und mehr	12	4 970 433	236 522	2 827 921	3 098 247	+ 270 326
Insgesamt	2 598	27 920 762	1 262 080	12 779 038	13 541 776	+ 762 737
41.20.2 Errichtung von Fertigteilbauten						
20 - 49	35	189 339	22 250	33 396	27 646	- 5 750
50 - 99	13	170 455	20 050	41 997	63 251	+ 21 253
100 und mehr	14	1 019 441	70 963	301 484	285 469	- 16 015
Insgesamt	62	1 379 235	113 263	376 877	376 366	- 511
42 Tiefbau						
20 - 49	1 258	4 807 224	253 591	952 242	1 000 881	+ 48 639
50 - 99	526	4 788 402	230 363	1 441 939	1 538 888	+ 96 949
100 - 249	262	6 168 843	360 209	2 596 425	2 783 890	+ 187 465
250 - 499	46	2 718 570	30 840	1 541 564	1 595 991	+ 54 427
500 - 999	13	1 550 220	91 803	956 114	1 117 124	+ 161 009
1 000 und mehr	9	3 699 493	34 084	1 915 765	2 188 093	+ 272 328
Insgesamt	2 114	23 732 751	1 000 890	9 404 049	10 224 867	+ 820 818
42.1 Bau von Straßen und Bahnverkehrsstrecken						
20 - 49	493	1 995 209	116 333	383 976	429 829	+ 45 853
50 - 99	223	2 157 935	118 557	720 798	801 133	+ 80 336
100 - 249	147	3 596 075	238 105	1 571 461	1 752 661	+ 181 201
250 - 499	26	1 513 385	24 120	803 765	893 403	+ 89 638
500 und mehr	16	3 937 616	125 887	1 955 333	2 187 175	+ 231 842
Insgesamt	905	13 200 219	623 001	5 435 333	6 064 202	+ 628 869

1) Ohne Umsatzsteuer.

11 Jahresbauleistung und sonstige Umsätze 2014
Nach Beschäftigtengrößenklassen

Beschäftigte von... bis...	Jahresbauleistung und sonstige Umsätze ¹⁾						
	Jahresbauleistung		Sonstige Umsätze				insgesamt (Sp. 8+9+10+11)
	Selbst- erstellte Bau- leistungen	insgesamt (Sp. 2 +/- 6 + 7)	aus sonstigen eigenen Erzeugnissen	aus Handelsware	aus sonstigen nichtindustriellen / nichthandwerklichen Tätigkeiten		
					insgesamt	darunter aus Wohnungs- vermietung	
	1 000 EUR						
7	8	9	10	11	12	13	

41.2 / 42 / 43.1 / 43.9 Bauhauptgewerbe

(Bau von Gebäuden, Bau von Straßen und Bahnverkehrsstrecken, Leitungstiefbau und Kläranlagenbau, Sonstiger Tiefbau, Abbrucharbeiten und vorbereitende Baustellenarbeiten, Sonstige spezialisierte Bautätigkeiten)

20 - 49	23 636	19 216 850	88 089	79 831	55 393	5 610	19 440 162
50 - 99	19 061	13 880 412	130 269	51 438	75 421	9 181	14 137 540
100 - 249	22 953	14 875 810	202 764	78 873	112 202	16 886	15 269 649
250 - 499	6 035	7 998 262	96 667	70 269	118 810	4 597	8 284 008
500 - 999	3 472	4 997 105	144 881	5 641	61 768	214	5 209 396
1 000 und mehr	40 909	8 032 292	291 023	12 106	116 781	1 756	8 452 202
Insgesamt	116 067	69 000 732	953 693	298 158	540 375	38 244	70 792 957
41.2 Bau von Gebäuden							
20 - 49	8 645	8 304 748	30 249	31 425	11 958	2 193	8 378 381
50 - 99	14 055	5 983 143	35 551	20 404	22 549	4 778	6 061 647
100 - 249	9 750	6 071 510	47 983	14 156	43 119	10 164	6 176 769
250 - 499	4 336	4 101 618	13 114	10 416	15 073	2 040	4 140 222
500 - 999	2 351	2 840 378	102 823	266	24 648	108	2 968 115
1 000 und mehr	783	2 800 744	3 010	6 292	1 376	–	2 811 423
Insgesamt	39 919	30 102 142	232 731	82 959	118 724	19 284	30 536 556
41.20.1 Bau von Gebäuden (ohne Fertigteilbau)							
20 - 49	8 626	8 121 141	27 816	31 091	10 992	1 937	8 191 040
50 - 99	13 997	5 791 376	35 549	19 973	22 511	4 764	5 869 409
100 - 249	7 543	5 826 872	44 026	6 729	41 786	9 617	5 919 414
250 - 499	4 251	3 737 768	11 054	9 499	14 906	2 031	3 773 227
500 und mehr	2 778	5 243 537	101 711	266	24 213	108	5 369 726
Insgesamt	37 195	28 720 695	220 157	67 558	114 407	18 457	29 122 817
41.20.2 Errichtung von Fertigteilbauten							
20 - 49	18	183 607	2 433	334	966	256	187 340
50 - 99	58	191 767	2	431	38	14	192 238
100 und mehr	2 647	1 006 073	10 139	14 636	3 313	556	1 034 161
Insgesamt	2 723	1 381 447	12 574	15 401	4 317	827	1 413 739
42 Tiefbau							
20 - 49	3 833	4 859 695	11 263	15 096	18 491	2 462	4 904 547
50 - 99	2 992	4 888 343	56 641	12 696	16 851	1 122	4 974 532
100 - 249	7 075	6 363 384	117 389	42 525	52 889	6 140	6 576 186
250 - 499	1 359	2 774 356	39 285	45 906	54 689	972	2 914 236
500 - 999	701	1 711 930	30 752	674	25 040	46	1 768 396
1 000 und mehr	37 516	4 009 337	279 505	5 814	96 305	1 313	4 390 960
Insgesamt	53 475	24 607 045	534 836	122 712	264 265	12 056	25 528 857
42.1 Bau von Straßen und Bahnverkehrsstrecken							
20 - 49	2 052	2 043 114	5 735	7 243	5 303	243	2 061 396
50 - 99	2 642	2 240 912	43 029	4 170	8 015	466	2 296 126
100 - 249	5 540	3 782 816	99 121	30 317	42 255	5 073	3 954 509
250 - 499	594	1 603 616	33 564	9 218	14 311	761	1 660 709
500 und mehr	11 121	4 180 578	183 796	1 080	109 601	46	4 475 055
Insgesamt	21 949	13 851 037	365 245	52 028	179 485	6 589	14 447 795

1) Ohne Umsatzsteuer.

11 Jahresbauleistung und sonstige Umsätze 2014
Nach Beschäftigtengrößenklassen

Beschäftigte von... bis...	Unternehmen	Jahresbauleistung und sonstige Umsätze ¹⁾					
		Jahresbauleistung					
		abgerechnete Bauleistungen		Bestand an Bauten			
		insgesamt	darunter Umsatzerlöse aus eigener Nachunter- nehmer- tätigkeit	Anfang	Ende	Zu- (+) bzw. Abnahme (-) (Sp. 5 - 4)	
	Anzahl	1 000 EUR					
1	2	3	4	5	6		
42.11 Bau von Straßen							
20 - 49	425	1 710 039	92 103	313 874	353 411	+ 39 537	
50 - 99	189	1 814 078	108 298	491 654	564 929	+ 73 276	
100 - 249	121	3 005 648	154 783	1 135 048	1 151 685	+ 16 637	
250 - 499	21	1 288 256	23 197	660 875	718 283	+ 57 408	
500 und mehr	11	2 870 083	99 540	1 049 128	1 138 218	+ 89 090	
Insgesamt	767	10 688 104	477 920	3 650 578	3 926 527	+ 275 949	
42.12 Bau von Bahnverkehrsstrecken							
20 - 49	52	203 018	15 768	22 988	24 294	+ 1 306	
50 - 99	22	215 961	10 259	124 747	118 611	- 6 136	
100 und mehr	19	1 155 453	9 674	647 834	792 789	+ 144 955	
Insgesamt	93	1 574 431	35 701	795 569	935 694	+ 140 125	
42.13 Brücken- und Tunnelbau							
20 - 49	16	82 152	8 462	47 114	52 124	+ 5 010	
50 - 99	12	127 896	–	104 397	117 593	+ 13 196	
100 und mehr	17	727 636	100 919	837 674	1 032 264	+ 194 590	
Insgesamt	45	937 684	109 380	989 186	1 201 981	+ 212 796	
42.2 Leitungstiefbau und Kläranlagenbau							
20 - 49	474	1 702 676	69 355	310 866	299 189	- 11 677	
50 - 99	211	1 733 210	87 510	438 200	474 879	+ 36 680	
100 - 249	71	1 359 763	88 433	451 431	425 821	- 25 610	
250 und mehr	18	1 844 464	109	1 239 706	1 441 189	+ 201 484	
Insgesamt	774	6 640 113	245 407	2 440 203	2 641 079	+ 200 876	
42.21 Rohrleitungstiefbau, Brunnenbau und Kläranlagenbau							
20 - 49	354	1 365 283	47 517	287 567	278 010	- 9 557	
50 - 99	167	1 395 584	77 206	407 252	451 027	+ 43 775	
100 - 249	57	1 089 677	64 189	394 995	373 072	- 21 924	
250 und mehr	13	1 525 737	109	1 085 808	1 253 460	+ 167 651	
Insgesamt	591	5 376 281	189 020	2 175 623	2 355 568	+ 179 945	
42.22 Kabelnetzleitungstiefbau							
20 - 49	120	337 393	21 838	23 299	21 179	- 2 120	
50 - 99	44	337 626	10 304	30 947	23 852	- 7 095	
100 und mehr	19	588 813	24 245	210 333	240 479	+ 30 146	
Insgesamt	183	1 263 832	56 387	264 580	285 511	+ 20 931	
42.9 Sonstiger Tiefbau							
20 - 49	291	1 109 339	67 904	257 400	271 863	+ 14 463	
50 - 99	92	897 257	24 296	282 942	262 876	- 20 066	
100 - 249	44	1 213 006	33 671	573 533	605 408	+ 31 875	
250 und mehr	8	672 817	6 611	414 639	379 441	- 35 199	
Insgesamt	435	3 892 419	132 482	1 528 514	1 519 587	- 8 927	
42.91 Wasserbau							
20 - 49	12	66 939	8 029	22 771	24 728	+ 1 957	
50 und mehr	7	259 261	4 383	162 715	206 861	+ 44 146	
Insgesamt	19	326 201	12 412	185 486	231 589	+ 46 104	

1) Ohne Umsatzsteuer.

11 Jahresbauleistung und sonstige Umsätze 2014
Nach Beschäftigtengrößenklassen

Beschäftigte von... bis...	Jahresbauleistung und sonstige Umsätze ¹⁾						
	Jahresbauleistung		Sonstige Umsätze				insgesamt (Sp. 8+9+10+11)
	Selbst- erstellte Bau- leistungen	insgesamt (Sp. 2 +/- 6 + 7)	aus sonstigen eigenen Erzeugnissen	aus Handelsware	aus sonstigen nichtindustriellen / nichthandwerklichen Tätigkeiten		
					insgesamt	darunter aus Wohnungs- vermietung	
1 000 EUR							
	7	8	9	10	11	12	13
42.11 Bau von Straßen							
20 - 49	273	1 749 849	4 828	6 909	4 602	235	1 766 188
50 - 99	1 215	1 888 569	36 357	4 078	7 407	454	1 936 410
100 - 249	5 252	3 027 537	95 266	30 067	39 411	5 001	3 192 282
250 - 499	594	1 346 258	33 564	9 218	14 311	761	1 403 351
500 und mehr	406	2 959 579	183 774	1 080	65 854	46	3 210 286
Insgesamt	7 739	10 971 791	353 790	51 353	131 584	6 498	11 508 518
42.12 Bau von Bahnverkehrsstrecken							
20 - 49	–	204 324	156	334	579	8	205 392
50 - 99	–	209 825	320	93	387	12	210 624
100 und mehr	10 613	1 311 020	1 028	209	8 263	24	1 320 520
Insgesamt	10 613	1 725 169	1 503	635	9 229	44	1 736 536
42.13 Brücken- und Tunnelbau							
20 - 49	1 780	88 942	751	–	122	–	89 815
50 - 99	1 427	142 519	6 353	–	221	–	149 092
100 und mehr	391	922 616	2 848	41	38 329	47	963 834
Insgesamt	3 597	1 154 077	9 952	41	38 672	47	1 202 742
42.2 Leitungstiefbau und Kläranlagenbau							
20 - 49	981	1 691 980	3 311	1 439	8 427	690	1 705 158
50 - 99	191	1 770 081	4 128	6 242	6 390	263	1 786 840
100 - 249	1 451	1 335 604	8 460	8 006	3 507	373	1 355 578
250 und mehr	27 447	2 073 395	126 753	5 868	27 897	1 313	2 233 913
Insgesamt	30 070	6 871 060	142 653	21 555	46 221	2 639	7 081 488
42.21 Rohrleitungstiefbau, Brunnenbau und Kläranlagenbau							
20 - 49	980	1 356 705	3 087	1 432	7 751	690	1 368 976
50 - 99	139	1 439 498	2 879	5 448	6 192	202	1 454 017
100 - 249	1 390	1 069 144	8 460	5 731	2 721	328	1 086 056
250 und mehr	27 447	1 720 836	126 677	5 544	12 790	1 313	1 865 846
Insgesamt	29 956	5 586 182	141 103	18 155	29 454	2 533	5 774 895
42.22 Kabelnetzleitungstiefbau							
20 - 49	2	335 275	224	7	675	–	336 182
50 - 99	52	330 583	1 248	794	197	61	332 823
100 und mehr	61	619 019	76	2 599	15 894	45	637 588
Insgesamt	115	1 284 878	1 549	3 400	16 766	106	1 306 593
42.9 Sonstiger Tiefbau							
20 - 49	799	1 124 601	2 217	6 414	4 762	1 529	1 137 993
50 - 99	159	877 350	9 485	2 285	2 447	394	891 566
100 - 249	84	1 244 964	9 807	4 202	7 126	694	1 266 100
250 und mehr	415	638 033	5 429	36 228	24 225	211	703 915
Insgesamt	1 456	3 884 948	26 938	49 129	38 559	2 827	3 999 574
42.91 Wasserbau							
20 - 49	–	68 897	509	80	749	–	70 234
50 und mehr	310	303 718	549	196	1 925	–	306 387
Insgesamt	310	372 614	1 058	275	2 674	–	376 621

1) Ohne Umsatzsteuer.

11 Jahresbauleistung und sonstige Umsätze 2014
Nach Beschäftigtengrößenklassen

Beschäftigte von... bis...	Unternehmen	Jahresbauleistung und sonstige Umsätze ¹⁾				
		Jahresbauleistung				
		abgerechnete Bauleistungen		Bestand an Bauten		
		insgesamt	darunter Umsatzerlöse aus eigener Nachunter- nehmer- tätigkeit	Anfang	Ende	Zu- (+) bzw. Abnahme (-) (Sp. 5 - 4)
	Anzahl	1 000 EUR				
1	2	3	4	5	6	
42.99 Sonstiger Tiefbau a. n. g.						
20 - 49	279	1 042 400	59 875	234 629	247 135	+ 12 506
50 - 99	90	864 261	19 913	258 150	243 244	- 14 906
100 und mehr	47	1 659 558	40 282	850 249	797 619	- 52 631
Insgesamt	416	3 566 218	120 069	1 343 028	1 287 998	- 55 031
43.1 Abbrucharbeiten und vorbereitende Baustellenarbeiten						
20 - 49	201	829 372	57 299	140 359	141 916	+ 1 557
50 - 99	50	446 987	17 946	99 552	88 302	- 11 250
100 und mehr	20	636 965	36 158	191 720	186 211	- 5 509
Insgesamt	271	1 913 324	111 404	431 631	416 428	- 15 202
43.11 Abbrucharbeiten						
20 - 49	88	394 038	38 723	63 476	56 747	- 6 728
50 und mehr	31	452 073	37 649	140 439	136 586	- 3 854
Insgesamt	119	846 111	76 372	203 915	193 333	- 10 582
43.12 Vorbereitende Baustellenarbeiten						
20 - 49	106	410 148	18 531	75 676	83 375	+ 7 699
50 - 99	25	224 141	13 060	50 088	50 628	+ 540
100 und mehr	9	376 839	3 396	97 482	82 929	- 14 553
Insgesamt	140	1 011 128	34 987	223 246	216 931	- 6 314
43.13 Test- und Suchbohrung						
20 - 49	7	25 186	45	1 207	1 793	+ 587
50 und mehr	5	30 899	–	3 263	4 370	+ 1 107
Insgesamt	12	56 084	45	4 470	6 164	+ 1 694
43.9 Sonstige spezialisierte Bautätigkeiten						
20 - 49	1 584	5 220 404	346 230	889 153	879 067	- 10 086
50 - 99	288	2 545 416	158 124	794 250	820 009	+ 25 760
100 - 249	84	1 993 734	86 013	717 254	728 216	+ 10 963
250 - 499	15	1 221 032	52 377	488 395	389 310	- 99 085
500 und mehr	7	1 427 611	21 579	1 262 861	1 297 862	+ 35 001
Insgesamt	1 978	12 408 198	664 323	4 151 912	4 114 465	- 37 447
43.91 Dachdeckerei und Zimmerei						
20 - 49	960	3 029 111	123 530	555 530	556 270	+ 740
50 - 99	94	852 162	19 070	278 603	275 734	- 2 870
100 und mehr	16	495 578	33 473	162 929	160 138	- 2 792
Insgesamt	1 070	4 376 851	176 072	997 063	992 142	- 4 921
43.91.1 Dachdeckerei und Bauspenglerei						
20 - 49	628	1 970 227	97 220	347 362	347 456	+ 95
50 - 99	58	545 235	15 838	185 522	190 136	+ 4 614
100 und mehr	10	252 933	25 200	103 552	99 147	- 4 405
Insgesamt	696	2 768 394	138 259	636 436	636 740	+ 304
43.91.2 Zimmerei und Ingenieurholzbau						
20 - 49	332	1 058 885	26 310	208 168	208 814	+ 646
50 - 99	36	306 927	3 231	93 081	85 598	- 7 483
100 und mehr	6	242 645	8 273	59 377	60 991	+ 1 614
Insgesamt	374	1 608 457	37 814	360 626	355 402	- 5 222

1) Ohne Umsatzsteuer.

11 Jahresbauleistung und sonstige Umsätze 2014
Nach Beschäftigtengrößenklassen

Beschäftigte von... bis...	Jahresbauleistung und sonstige Umsätze ¹⁾						
	Jahresbauleistung		Sonstige Umsätze				insgesamt (Sp. 8+9+10+11)
	Selbst- erstellte Bau- leistungen	insgesamt (Sp. 2 +/- 6 + 7)	aus sonstigen eigenen Erzeugnissen	aus Handelsware	aus sonstigen nichtindustriellen / nichthandwerklichen Tätigkeiten		
					insgesamt	darunter aus Wohnungs- vermietung	
	1 000 EUR						
7	8	9	10	11	12	13	
42.99 Sonstiger Tiefbau a. n. g.							
20 - 49	799	1 055 704	1 708	6 334	4 013	1 529	1 067 759
50 - 99	159	849 514	9 485	2 285	1 943	394	863 226
100 und mehr	188	1 607 115	14 688	40 235	29 930	905	1 691 968
Insgesamt	1 146	3 512 334	25 880	48 854	35 885	2 827	3 622 953
43.1 Abbrucharbeiten und vorbereitende Baustellenarbeiten							
20 - 49	5 272	836 201	13 460	5 268	4 979	273	859 909
50 - 99	22	435 759	23 371	8 589	8 869	434	476 589
100 und mehr	2 199	633 655	12 038	8 009	29 352	303	683 054
Insgesamt	7 494	1 905 615	48 869	21 866	43 200	1 010	2 019 551
43.11 Abbrucharbeiten							
20 - 49	293	387 602	4 773	4 255	1 978	123	398 608
50 und mehr	–	448 220	10 822	767	5 786	411	465 595
Insgesamt	293	835 822	15 595	5 022	7 765	534	864 203
43.12 Vorbereitende Baustellenarbeiten							
20 - 49	4 980	422 827	8 687	1 005	3 001	150	435 519
50 - 99	22	224 704	16 487	6 809	7 220	28	255 219
100 und mehr	1 899	364 185	7 654	8 005	25 167	298	405 011
Insgesamt	6 902	1 011 715	32 828	15 818	35 388	476	1 095 749
43.13 Test- und Suchbohrung							
20 - 49	–	25 773	–	8	0	–	25 781
50 und mehr	300	32 306	446	1 018	47	–	33 817
Insgesamt	300	58 078	446	1 027	48	–	59 599
43.9 Sonstige spezialisierte Bautätigkeiten							
20 - 49	5 886	5 216 205	33 116	28 042	19 964	681	5 297 326
50 - 99	1 992	2 573 167	14 705	9 748	27 152	2 846	2 624 772
100 - 249	5 809	2 010 506	25 355	14 183	5 296	578	2 055 340
250 - 499	340	1 122 288	44 268	13 946	49 048	1 585	1 229 550
500 und mehr	1 151	1 463 764	19 814	4 701	12 726	204	1 501 005
Insgesamt	15 178	12 385 930	137 257	70 621	114 185	5 894	12 707 993
43.91 Dachdeckerei und Zimmerei							
20 - 49	5 086	3 034 938	23 783	21 772	4 242	280	3 084 734
50 - 99	1 449	850 741	8 262	2 361	2 937	592	864 301
100 und mehr	945	493 731	13 333	5 201	1 598	480	513 863
Insgesamt	7 480	4 379 410	45 377	29 334	8 776	1 352	4 462 899
43.91.1 Dachdeckerei und Bauspenglerei							
20 - 49	2 163	1 972 485	7 159	3 335	851	280	1 983 830
50 - 99	279	550 127	4 662	368	1 758	230	556 915
100 und mehr	242	248 770	1 909	420	802	1	251 900
Insgesamt	2 684	2 771 381	13 730	4 123	3 411	511	2 792 645
43.91.2 Zimmerei und Ingenieurholzbau							
20 - 49	2 923	1 062 453	16 624	18 437	3 390	–	1 100 904
50 - 99	1 171	300 614	3 600	1 993	1 179	363	307 386
100 und mehr	703	244 962	11 423	4 781	796	479	261 963
Insgesamt	4 796	1 608 029	31 648	25 211	5 366	841	1 670 253

1) Ohne Umsatzsteuer.

11 Jahresbauleistung und sonstige Umsätze 2014
Nach Beschäftigtengrößenklassen

Beschäftigte von... bis...	Unternehmen	Jahresbauleistung und sonstige Umsätze ¹⁾					
		Jahresbauleistung					
		abgerechnete Bauleistungen		Bestand an Bauten			
		insgesamt	darunter Umsatzerlöse aus eigener Nachunter- nehmer- tätigkeit	Anfang	Ende	Zu- (+) bzw. Abnahme (-) (Sp. 5 - 4)	
	Anzahl	1 000 EUR					
1	2	3	4	5	6		
43.99 Sonstige spezialisierte Bautätigkeiten a. n. g.							
20 - 49	624	2 191 293	222 699	333 623	322 797	- 10 826	
50 - 99	194	1 693 254	139 055	515 646	544 275	+ 28 629	
100 - 249	70	1 652 909	59 464	579 714	592 182	+ 12 468	
250 - 499	14	1 148 208	46 684	464 224	366 282	- 97 942	
500 und mehr	6	1 345 684	20 349	1 261 643	1 296 788	+ 35 145	
Insgesamt	908	8 031 348	488 251	3 154 850	3 122 323	- 32 526	
43.99.1 Gerüstbau							
20 - 49	184	443 491	34 760	32 028	32 323	+ 296	
50 - 99	40	275 603	9 299	61 979	79 971	+ 17 992	
100 und mehr	10	293 656	16 976	33 601	31 242	- 2 359	
Insgesamt	234	1 012 750	61 035	127 607	143 537	+ 15 929	
43.99.2 Schornstein-, Feuerungs- und Industrieofenbau							
20 - 49	21	55 845	6 714	1 782	1 094	- 688	
50 - 99	13	99 355	2 333	14 614	10 918	- 3 697	
100 und mehr	6	189 371	27 795	39 185	33 265	- 5 921	
Insgesamt	40	344 571	36 842	55 582	45 276	- 10 306	
43.99.9 Baugewerbe a. n. g.							
20 - 49	419	1 691 957	181 225	299 813	289 380	- 10 434	
50 - 99	141	1 318 297	127 423	439 053	453 386	+ 14 333	
100 - 249	58	1 435 450	48 164	552 796	565 842	+ 13 045	
250 und mehr	16	2 228 324	33 561	1 679 997	1 624 903	- 55 095	
Insgesamt	634	6 674 027	390 374	2 971 660	2 933 510	- 38 150	

1) Ohne Umsatzsteuer.

11 Jahresbauleistung und sonstige Umsätze 2014
Nach Beschäftigtengrößenklassen

Beschäftigte von... bis...	Jahresbauleistung und sonstige Umsätze ¹⁾						
	Jahresbauleistung		Sonstige Umsätze				insgesamt (Sp. 8+9+10+11)
	Selbst- erstellte Bau- leistungen	insgesamt (Sp. 2 +/- 6 + 7)	aus sonstigen eigenen Erzeugnissen	aus Handelsware	aus sonstigen nichtindustriellen / nichthandwerklichen Tätigkeiten		
					insgesamt	darunter aus Wohnungs- vermietung	
1 000 EUR							
	7	8	9	10	11	12	13
43.99 Sonstige spezialisierte Bautätigkeiten a. n. g.							
20 - 49	801	2 181 267	9 333	6 270	15 722	401	2 212 592
50 - 99	543	1 722 426	6 443	7 387	24 215	2 254	1 760 471
100 - 249	5 440	1 670 817	23 328	13 683	3 899	157	1 711 728
250 - 499	184	1 050 450	44 268	13 946	49 048	1 585	1 157 712
500 und mehr	730	1 381 559	8 507	–	12 525	145	1 402 591
Insgesamt	7 698	8 006 519	91 879	41 286	105 409	4 542	8 245 094
43.99.1 Gerüstbau							
20 - 49	667	444 454	17	3 555	4 291	41	452 317
50 - 99	200	293 795	1 277	537	176	29	295 785
100 und mehr	–	291 297	3 771	7 500	17 047	58	319 616
Insgesamt	867	1 029 546	5 065	11 591	21 515	129	1 067 718
43.99.2 Schornstein-, Feuerungs- und Industrieofenbau							
20 - 49	–	55 156	–	1 633	63	6	56 852
50 - 99	5	95 663	460	894	1 081	69	98 099
100 und mehr	–	183 450	1 586	9 429	409	4	194 875
Insgesamt	5	334 270	2 046	11 956	1 554	79	349 826
43.99.9 Baugewerbe a. n. g.							
20 - 49	133	1 681 657	9 316	1 082	11 368	355	1 703 422
50 - 99	338	1 332 968	4 706	5 956	22 957	2 155	1 366 587
100 - 249	5 440	1 453 935	20 298	6 308	3 660	140	1 484 200
250 und mehr	914	2 174 143	50 448	4 393	44 356	1 684	2 273 341
Insgesamt	6 826	6 642 703	84 768	17 739	82 340	4 335	6 827 550

1) Ohne Umsatzsteuer.

C Gesamtleistung (ohne Umsatzsteuer) im Geschäftsjahr 2014 7

Ihr Unternehmen gehört zu dem auf Seite 1 genannten Wirtschaftszweig (WZ) ...

... 41.20.1 bis 43.13.0 und 43.91.1 bis 43.99.9 ?



Beantworten Sie bitte die Fragen
C1 bis C8 und D1 bis I2

... 41.10.1 bis 41.10.3 und 43.21.0 bis 43.39.0 ?



Beantworten Sie bitte die Fragen
C9 bis I2

		Volle Euro
1	Jahresbauleistung 8	
1.1	Summe der im Geschäftsjahr abgerechneten Bauleistungen	
1.2	Bestände an angefangenen und noch nicht abgerechneten Bauleistungen, teilfertigen und fertigen Arbeiten, einschließlich fertiggestellter Bauten, die noch keinen Käufer gefunden haben 9	
1.2.1	am Anfang des Geschäftsjahres 2014	
1.2.2	am Ende des Geschäftsjahres 2014	
1.3	Selbsterstellte Anlagen (nur Bauleistungen) vgl. auch 16	
1.4	Jahresbauleistung = C1.1 minus C1.2.1 + C1.2.2 + C1.3	
1.4.1	darunter: Umsatzerlöse aus eigener Nachunternehmertätigkeit i Beziehen Sie bitte auch Umsatzerlöse ein, die aus sonstigen nicht nach den Positionen eines Leistungsverzeichnisses erbrachten Bauleistungen stammen.	
1.4.2	Jahresbauleistung aus Neubaumaßnahmen = C1.4 minus C1.4.3 i Erster Anteil aus Jahresbauleistung, falls genaue Angaben nicht möglich sind, genügen sorgfältige Schätzungen. 17	
1.4.3	Jahresbauleistung aus Erweiterungs-, Modernisierungs- und Instandhaltungsmaßnahmen = C1.4 minus C1.4.2 i Zweiter Anteil aus Jahresbauleistung, falls genaue Angaben nicht möglich sind, genügen sorgfältige Schätzungen. 18	
2	Umsatz aus sonstigen eigenen Erzeugnissen und aus industriellen/handwerklichen Dienstleistungen 10	
3	Umsatz aus Handelsware 12	
4	Umsatz aus sonstigen nichtindustriellen/nichthandwerklichen Tätigkeiten einschließlich Dienstleistungen aus Bautätigkeit 13	
4.1	darunter: Umsatz aus Wohnungsvermietung	
5	Summe der Umsätze = C1.4 + C2 + C3 + C4	
6	Bestände an unfertigen und fertigen Erzeugnissen aus sonstiger eigener Produktion 15	
6.1	am Anfang des Geschäftsjahres 2014	
6.2	am Ende des Geschäftsjahres 2014	
7	Selbsterstellte Maschinen (einschließlich an Maschinen selbst durchgeführter Großreparaturen) zu Herstellungskosten, soweit aktiviert, im Geschäftsjahr 2014 16	
8	Gesamtleistung = C5 minus C6.1 + C6.2 + C7	

F Kosten im Geschäftsjahr 2014

I Geben Sie Ihre Kosten bitte ohne Materialverbrauch und ohne Einsatz an Handelsware an. Bitte beachten Sie, dass alle Aufwendungen, die den nachstehenden Angaben entsprechen, vollständig zugeordnet werden. Nicht zu melden sind Aufwendungen, die nicht unmittelbar aus der laufenden Produktion resultieren, und betriebsfremde Aufwendungen. Als Kosten sind die auf das Geschäftsjahr entfallenden Beträge anzugeben, nicht die in diesem Geschäftsjahr tatsächlich gezahlten. Daher dürfen Nachzahlungen für vorhergehende Jahre und Vorauszahlungen für spätere Jahre in den Zahlenangaben nicht enthalten sein. Wenn Kosten mit Umsatzsteuer belastet sind, die als Vorsteuer abzugsfähig ist, sind die Beträge ohne Umsatzsteuer anzugeben.

1 Entgelte

I Summe der lohnsteuerpflichtigen Entgelte ohne Beiträge zu den Sozialkassen des Baugewerbes, ohne Winterbauumlage, ohne gezahltes Vorruhestandsgeld und ohne Arbeitgeberanteile zur Kranken-, Pflege-, Renten- und Arbeitslosenversicherung. **24**

Volle Euro

2 Sozialkosten

2.1 Gesetzlich vorgeschriebene Sozialkosten

I Bitte geben Sie nur Arbeitgeberanteile zur Kranken-, Pflege-, Renten- und Arbeitslosenversicherung, Berufsgenossenschaftsbeiträge u. Ä. einschließlich Winterbauumlage, ohne Beiträge zu den Sozialkassen des Baugewerbes an. **25**

2.2 Sonstige Sozialkosten

I Bitte geben Sie hier auch Beihilfen und Zuschüsse im Krankheitsfalle, Aufwendungen für die betriebliche Altersversorgung und Beiträge zur Aus- und Fortbildung an; einschließlich Beiträgen zu den Sozialkassen des Baugewerbes abzüglich Rückerstattungen, sofern sie sich nicht auf Vorruhestandszahlungen beziehen. **26**

3 Kosten für Fremd- und Nachunternehmerleistungen bzw. Kosten für durch andere Unternehmen ausgeführte Lohnarbeiten (auswärtige Bearbeitung) **27**

3.1 darunter: aus dem Ausland zugekaufte Nachunternehmerleistungen **27**

4 Kosten für Reparaturen, Instandhaltungen, Installationen, Montagen u. Ä. (nur fremde Leistungen) **27**

5 Mieten und Pachten

I Anzugeben sind z. B. gemietete und gepachtete Produktionsmaschinen, Datenverarbeitungsanlagen, Fahrzeuge, Fabrikations- und Lagerräume, einschließlich Kosten für Leasing, jedoch ohne kalkulatorische Mieten und ohne Pachten für unbebaute Grundstücke **28**

5.1 darunter: Kosten für langfristig gemietete und mit Operating-Leasing beschaffte Produktionsanlagen **28**

6 Sonstige Kosten

I Anzugeben sind z. B. Werbe- und Vertreterkosten, Reisekosten, Provisionen, Lizenzgebühren, Ausgangsfrachten und sonstige Kosten für den Abtransport von Gütern durch fremde Unternehmen, Porto- und Postgebühren, Ausgaben für durch Dritte durchgeführte Beförderung der Arbeitnehmer/Arbeitnehmerinnen zwischen Wohnsitz und Arbeitsplatz, Versicherungsbeiträge, Prüfungs-, Beratungs- und Rechtskosten, Bankspesen, Beiträge zur Industrie- und Handelskammer, zur Handwerkskammer, zu Wirtschaftsverbänden. (Kosten für Büro- und Werbematerial sowie Energieverbrauch sind in Position D anzugeben.) Nicht anzugeben sind Aufwendungen, die nicht unmittelbar aus der laufenden Produktion resultieren, betriebsfremde Aufwendungen und kalkulatorische Kosten. **29**

6.1 darunter: gezahlte Versicherungsbeiträge **29**

7 Steuern sowie öffentliche Gebühren und Beiträge

I Anzugeben sind z. B. Grundsteuer, Gewerbesteuer, Kraftfahrzeugsteuer; ohne Einkommen- und Körperschaftsteuer, ohne Lastenausgleichsabgaben, ohne Umsatzsteuer. **30**

8 Steuerliche Abschreibungen auf Sachanlagen

I Hierzu zählen auch Abschreibungen auf die Substanz nach § 7 VI EStG. Die steuerlichen Abschreibungen sind ohne die in den Erläuterungen aufgeführten Sondervergünstigungen anzugeben. **31 32**

9 Fremdkapitalzinsen (ohne Bankspesen) **33**

10 Summe der Kosten = F1 + F2.1 + F2.2 + F3 + F4 + F5 + F6 + F7 + F8 + F9 **33**

Volle Euro

Zur Vermeidung von Rückfragen unsererseits können Sie hier auf besondere Ereignisse und Umstände hinweisen, die Einfluss auf Ihre Angaben haben.

Nachfolgende Felder werden vom Statistischen Bundesamt ausgefüllt.

O	E	R	M
D	D	RF	D
Hz	HZ	T	T

Kostenstrukturerhebung für das Jahr 2014

bei Unternehmen des Baugewerbes und bei Bauträgern

KSB

Unterrichtung nach § 17 Bundesstatistikgesetz

Zweck, Art und Umfang der Erhebung

Die Kostenstrukturerhebung im Baugewerbe wird jährlich als repräsentative Stichprobe bei höchstens 6000 Unternehmen des Bauhaupt- und Ausbaugewerbes und Bauträgern durchgeführt. Sie liefert wichtige Ergebnisse über die Kostenstruktur und die Wertschöpfung der Unternehmen des Baugewerbes. Die Ergebnisse bilden eine unverzichtbare Grundlage für die Volkswirtschaftliche Gesamtrechnung und sind eine wichtige Informationsquelle für die Unternehmen und Verbände. Als Teil der strukturellen Unternehmensstatistik der Europäischen Gemeinschaft dienen sie auch als Datenbasis für die Wirtschaftspolitik auf nationaler und internationaler Ebene.

Rechtsgrundlagen

Gesetz über die Statistik im Produzierenden Gewerbe (ProdGewStatG) in der Fassung der Bekanntmachung vom 21. März 2002 (BGBl. I S. 1181), das zuletzt durch Artikel 1 des Gesetzes vom 5. Dezember 2012 (BGBl. I S. 2466) geändert worden ist, in Verbindung mit dem Bundesstatistikgesetz (BStatG) vom 22. Januar 1987 (BGBl. I S. 462, 565), das zuletzt durch Artikel 13 des Gesetzes vom 25. Juli 2013 (BGBl. I S. 2749) geändert worden ist.

Verordnung (EG) Nr. 295/2008 des Europäischen Parlaments und des Rates vom 11. März 2008 über die strukturelle Unternehmensstatistik (ABl. L 97 vom 9. April 2008, S. 13), die durch Verordnung (EU) Nr. 446/2014 der Kommission vom 2. Mai 2014 (ABl. L 132 vom 10. Juni 2013, S. 13) geändert worden ist.

Erhoben werden die Angaben zu § 5 Ziffer II ProdGewStatG und Anhang IV Abschnitt 4 der Verordnung (EG) Nr. 295/2008.

Die Auskunftspflicht ergibt sich aus § 9 Absatz 1 ProdGewStatG und Artikel 5 Absatz 2 Buchstabe a der Verordnung (EG) Nr. 295/2008 in Verbindung mit §§ 15 und 18 BStatG. Hiernach ist der Inhaber, die Inhaberin, der Leiter oder die Leiterin der Unternehmen auskunftspflichtig.

Nach § 11a BStatG sind alle Unternehmen und Betriebe verpflichtet, ihre Meldungen auf elektronischem Weg an die statistischen Ämter zu übermitteln. Hierzu sind die von den statistischen Ämtern zur Verfügung gestellten Online-Verfahren zu nutzen. Im begründeten Einzelfall kann eine zeitlich befristete Ausnahme von der Online-Meldung vereinbart werden. Dies ist auf formlosen Antrag möglich. Die Verpflichtung, die geforderten Auskünfte zu erteilen, bleibt jedoch weiterhin bestehen.

Gemäß § 15 Absatz 6 BStatG haben Widerspruch und Anfechtungsklage gegen die Aufforderung zur Auskunftserteilung keine aufschiebende Wirkung.

Nach § 9 Absatz 2 ProdGewStatG ist die Auskunftserteilung für Existenzgründer im Sinne des § 7g Absatz 7 Satz 2 und 3 des Einkommensteuergesetzes in der Fassung der

Bekanntmachung vom 19. Oktober 2002 (BGBl. I S. 4210, 2003 I S. 179) im Kalenderjahr der Betriebseröffnung freiwillig. In den beiden folgenden Kalenderjahren ist die Auskunft freiwillig, wenn das Unternehmen im jeweils letzten abgeschlossenen Geschäftsjahr Umsätze in Höhe von weniger als 500 000 Euro erwirtschaftet hat. Existenzgründer, die von ihrem Recht, keine Auskunft zu erteilen, Gebrauch machen wollen, haben das Vorliegen der vorgenannten Voraussetzungen nachzuweisen.

Geheimhaltung

Die erhobenen Einzelangaben werden nach § 16 BStatG grundsätzlich geheim gehalten. Nur in ausdrücklich gesetzlich geregelten Ausnahmefällen dürfen Einzelangaben übermittelt werden. Eine Übermittlung der erhobenen Angaben ist nach § 10 Absatz 1 ProdGewStatG an oberste Bundes- und Landesbehörden für die Verwendung gegenüber den gesetzgebenden Körperschaften und für Zwecke der Planung, jedoch nicht für die Regelung von Einzelfällen, in Form von Tabellen mit statistischen Ergebnissen zulässig, auch soweit Tabellenfelder nur einen einzigen Fall ausweisen.

Nach § 10 Absatz 2 ProdGewStatG dürfen an das Umweltbundesamt zur Erfüllung europa- und völkerrechtlicher Pflichten der Bundesrepublik Deutschland zur Emissionsberichterstattung, jedoch nicht zur Regelung von Einzelfällen, vom Statistischen Bundesamt Tabellen mit statistischen Ergebnissen übermittelt werden, auch soweit Tabellenfelder nur einen einzigen Fall ausweisen.

Nach § 16 Absatz 6 BStatG ist es zulässig, den Hochschulen oder sonstigen Einrichtungen mit der Aufgabe unabhängiger wissenschaftlicher Forschung für die Durchführung wissenschaftlicher Vorhaben Einzelangaben zu übermitteln, wenn diese so anonymisiert sind, dass sie nur mit einem unverhältnismäßig großen Aufwand an Zeit, Kosten und Arbeitskraft den Befragten oder Betroffenen zugeordnet werden können.

Nach § 47 des Gesetzes gegen Wettbewerbsbeschränkungen in der Fassung der Bekanntmachung vom 26. Juni 2013 (BGBl. I S. 1750, 3245), das zuletzt durch Artikel 5 des Gesetzes vom 21. Juli 2014 (BGBl. I S. 1066) geändert worden ist, werden der Monopolkommission für die Begutachtung der Entwicklung der Unternehmenskonzentration zusammengefasste Einzelangaben über die Vorhundertanteile der größten Unternehmensgruppen, Unternehmen, Betriebe oder fachlichen Teile von Unternehmen des jeweiligen Wirtschaftsbereichs übermittelt. Hierbei dürfen die zusammengefassten Einzelangaben nicht weniger als drei Einheiten betreffen und keine Rückschlüsse auf zusammengefasste Angaben von weniger als drei Einheiten ermöglichen.

Die Pflicht zur Geheimhaltung besteht auch für Personen, die Empfänger von Einzelangaben sind.

Hilfsmerkmale, laufende Nummern/Ordnungsnummern, Löschung, Statistikregister

Name und Anschrift des Unternehmens, Name, Telefonnummer und E-Mail-Adresse der für eventuelle Rückfragen zur Verfügung stehenden Person sowie die Angaben zu Abschnitt A „Allgemeine Fragen“ sind Hilfsmerkmale, die lediglich der technischen Durchführung der Erhebung dienen. Die Fragebogen werden spätestens nach Abschluss der Erhebung vollständig vernichtet. Die verwendete Unternehmensnummer dient der Unterscheidung der in die Erhebung einbezogenen Unternehmen. Sie besteht aus einer laufenden, frei vergebenen Nummer. Hinzu kommen eine Nummer, die den wirtschaftlichen Schwerpunkt des Unternehmens darstellt (WZ 2008) sowie ein Schlüssel für die jeweilige Rechtsform des Unternehmens.

Die Angaben zu Name und Anschrift des Unternehmens, die Unternehmensnummer, Wirtschaftszweig und Rechtsform werden zusammen mit den Angaben zu Umsatz und tätigen Personen zur Führung des Unternehmensregisters für statistische Verwendungszwecke (Statistikregister) verwendet. Rechtsgrundlagen hierfür sind § 13 BStatG und die Verordnung (EG) Nr. 177/2008 des Europäischen Parlaments und des Rates vom 20. Februar 2008 (ABl. L 61 vom 5. März 2008 S. 6).

Berichtskreisabgrenzung

Die Erhebung erstreckt sich auf Unternehmen die im Bereich Bauhaupt- und Ausbaugewerbe, sowie der Erschließung von Grundstücken und als Bauträger tätig sind. Als Unternehmen gilt die kleinste Einheit, die aus handels- und/oder steuerrechtlichen Gründen Bücher führt und bilanziert.

Rechtlich selbstständige Organgesellschaften, Arbeitsgemeinschaften, Betriebsführungsgesellschaften usw. müssen getrennt berichten.

Die Meldung ist grundsätzlich für das gesamte Unternehmen einschließlich aller produzierenden und nicht produzierenden Teile abzugeben. Die Angaben sollen sich hinsichtlich der Bautätigkeit nur auf die Bautätigkeit im Inland erstrecken. Zweigniederlassungen im Ausland sind nicht einzubeziehen. Zusammengefasste Meldungen für zwei oder mehrere rechtlich selbstständige Unternehmen sind nicht zulässig.

Soweit die vorhandenen Unterlagen zur Beantwortung einzelner Fragen nicht ausreichen, genügen vorläufige Werte aus den entsprechenden Konten oder sorgfältig geschätzte Angaben.

Kostenstrukturhebung für das Jahr 2014

bei Unternehmen des Baugewerbes und bei Bauträgern

KSB

Erläuterungen zum Fragebogen

A Allgemeine Fragen

1 Ziel der Jahreserhebung ist die Bereitstellung wichtiger Strukturdaten für den Wirtschaftsbereich Bauhauptgewerbe, die die Berechnung des Beitrags dieser Branche zum Sozialprodukt gestatten. Dies setzt voraus, dass die einzelnen Unternehmen ihrer Leistungsstärke gemäß erfasst und dargestellt werden müssen. Die Leistungsstärke eines an Arbeitsgemeinschaften beteiligten Bauunternehmens, die beispielsweise an der Zugehörigkeit zu einer bestimmten Beschäftigten- oder Umsatzgrößenklasse gemessen werden kann, wird nicht nur von der unternehmenseigenen Tätigkeit, sondern zum Teil auch erheblich durch seine Arbeitsgemeinschaftsaktivitäten mitbestimmt.

Aus diesem Grund ist es erforderlich, bei allen in Frage kommenden Merkmalen die auf Arbeitsgemeinschaften entfallenden Anteile den unternehmenseigenen Daten hinzuzurechnen. Sollten die vorhandenen Unterlagen für eine exakte Berechnung der jeweiligen Arbeitsgemeinschaftsanteile nicht ausreichen, so genügen sorgfältige Schätzungen.

Im Einzelnen gilt Folgendes:

Es wird davon ausgegangen, dass Ihrem Unternehmen aufgrund der Geschäftsbeziehungen zu den Arbeitsgemeinschaften die an Arbeitsgemeinschaften abgestellten tätigen Personen, deren Entgelte und Sozialkosten sowie die in Arbeitsgemeinschaften anteilig erbrachte Jahresbauleistung bekannt sind.

Diese Positionen sind wie folgt zu melden:

Tätige Personen

Bei den tätigen Personen sind den im Unternehmen selbst tätigen Personen die an Arbeitsgemeinschaften abgestellten Personen hinzuzurechnen; hat die Arbeitsgemeinschaft Arbeitskräfte unmittelbar eingestellt, so sind diese – in Höhe des jeweiligen Arbeitsgemeinschaftsanteils lt. Arge-Vertrag – in die Meldungen einzubeziehen.

Jahresbauleistung

Einzubeziehen ist die in Arbeitsgemeinschaften anteilig erbrachte Jahresbauleistung.

- Wurde die Jahresbauleistung in Arbeitsgemeinschaften erbracht, die ihre Tätigkeit **im Berichtsjahr begonnen und beendet haben**, so ist der anteilige Wert dieser Bauleistung – gemeinsam mit dem unternehmenseigenen Wert – unter C1.1 „Summe der im Geschäftsjahr abgerechneten Bauleistungen“ anzugeben.

- Wurde die Bauleistung in Arbeitsgemeinschaften erbracht, die ihre Tätigkeit **vor dem Berichtsjahr begonnen und im Berichtsjahr beendet haben**, so ist der anteilige Wert der Bauleistung, der vor dem Berichtsjahr erbracht wurde – gemeinsam mit dem unternehmenseigenen Wert – unter C1.2 „Bestände an angefangenen und noch nicht abgerechneten Bauleistungen einschließlich fertiggestellter Bauten, die noch keinen Käufer gefunden haben, **am Anfang des Geschäftsjahres**“ anzugeben. Der anteilige **Gesamtwert dieser Bauleistung** ist unter C1.1 „Summe der im Geschäftsjahr abgerechneten Bauleistungen“ mit anzugeben.

- Wurde die Bauleistung in Arbeitsgemeinschaften erbracht, die ihre Tätigkeit **im Berichtsjahr begonnen haben und über das Berichtsjahr hinaus noch existieren**, so ist der anteilige Wert dieser Bauleistung – gemeinsam mit dem unternehmenseigenen Wert – unter C1.2 „Bestände an angefangenen und noch nicht abgerechneten Bauleistungen einschließlich fertiggestellter Bauten, die noch keinen Käufer gefunden haben, **am Ende des Geschäftsjahres**“ anzugeben.

- Wurde die Bauleistung in Arbeitsgemeinschaften erbracht, die ihre Tätigkeit **vor dem Berichtsjahr begonnen haben und über das Berichtsjahr hinaus noch existieren**, so ist der anteilige Wert dieser Bauleistung **beim Anfangsbestand** bzw. **beim Endbestand an Bauten** unter C1.2 mitzumelden.

Um Doppelzahlungen zu vermeiden, müssen Umsatzerlöse aus Lieferungen und Leistungen an Arbeitsgemeinschaften und Ergebnisanteile von Arbeitsgemeinschaften – sofern sie mitverbucht wurden – eliminiert werden (vgl. Baukontenrahmen 1987, Kontengruppe 51).

Kosten

Entgelte und Sozialkosten

Hier sind die Entgelte und Sozialkosten für an Arbeitsgemeinschaften abgestellte tätige Personen mit anzugeben, unabhängig davon, ob diese auf der unternehmenseigenen Gehalts- und Lohnliste oder auf der Gehalts- und Lohnliste der Arbeitsgemeinschaft stehen. Hinzu kommen noch die Entgelte und Sozialkosten der tätigen Personen, die von der Arbeitsgemeinschaft unmittelbar eingestellt wurden, jedoch ebenso wie bei der Zahl der tätigen Personen nur in Höhe des jeweiligen Arbeitsgemeinschaftsanteils lt. Arge-Vertrag.

Bei den übrigen in Frage kommenden Merkmalen sind die auf Arbeitsgemeinschaften entfallenden Beträge ebenfalls in die Meldung einzubeziehen, jedoch nur in Höhe des jeweiligen Arbeitsgemeinschaftsanteils lt. Arge-Vertrag. Falls dieses Verfahren der rechnerischen Ermittlung der Arbeitsgemeinschaftsanteile in Ihrem Unternehmen nicht in allen Fällen durchführbar ist, so reicht es aus, die Arbeitsgemeinschaftsanteile zu schätzen.

Bitte beachten Sie die Verweise **2** bis **38** auf den Folgeseiten.

Die Ergebnisse der Kostenstrukturhebung im Baugewerbe werden in der Fachserie 4, Reihe 5.3 veröffentlicht.

Diese steht kostenfrei als Download im pdf-Format über unsere Internetseite <http://www.destatis.de> unter Publikationen, Thematische Veröffentlichungen, Bauen zur Verfügung.

B Tätige Personen

2 Tätige Personen sind

- tätige Inhaberinnen/Inhaber und tätige Mitinhaberinnen/Mit-inhaber (nur von Personengesellschaften),
- unbezahlt mithelfende Familienangehörige, soweit sie mindestens 1/3 der üblichen Arbeitszeit im Unternehmen tätig sind,
- Personen, die in einem Arbeitsverhältnis zum Unternehmen stehen (z. B. auch Vorstandsmitglieder, Direktorinnen/Direktoren, Volontärinnen/Volontäre, Praktikantinnen/Praktikanten und Auszubildende) und
- Arbeitskräfte, die von anderen Unternehmen gegen Entgelt zur Arbeitsleistung gem. dem Arbeitnehmerüberlassungsgesetz überlassen wurden.

Voll als tätige Personen zu zählen sind

- Erkrankte, Urlauber, im Mutterschutz oder Erziehungsurlaub (weniger als 1 Jahr) befindliche Personen und alle sonstigen vorübergehend Abwesenden,
- Streikende und von der Aussperrung Betroffene, solange das Arbeitsverhältnis nicht gelöst ist und
- Saison- und Aushilfsarbeiterinnen/Aushilfsarbeiter, Teilzeitbeschäftigte, Kurzarbeiterinnen/Kurzarbeiter und Schlechtwettergeldempfängerinnen/Schlechtwettergeldempfänger.

Nicht zu melden sind

- Empfängerinnen/Empfänger von Vorruhestandsgeld,
- ständig im Ausland tätige Personen (mindestens 1 Jahr),
- Arbeitskräfte, die als Beauftragte anderer Unternehmen im meldenden Unternehmen Montage- oder Reparaturarbeiten durchführen,
- unbezahlt mithelfende Familienangehörige mit weniger als 1/3 der üblichen Arbeitszeit,
- Arbeitskräfte, die 1 Jahr oder länger im Erziehungsurlaub sind und
- Strafgefangene.

3 **Hierzu zählen** auch Gesellschafterinnen/Gesellschafter, Vorstandsmitglieder und andere leitende Kräfte, soweit sie vom befragten Unternehmen Bezüge erhalten, die steuerlich als Einkünfte aus nichtselbstständiger Arbeit angesehen werden.

4 **Teilzeitbeschäftigte** sind ständig Beschäftigte, deren normale Arbeitszeit kürzer als die reguläre Arbeitszeit ist. Dies betrifft alle Formen der Teilzeitarbeit (Altersteilzeit-, Halbtagsbeschäftigte, Beschäftigung an einem, zwei oder drei Tagen in der Woche usw.).

5 **Teilzeitbeschäftigte in Vollzeitseinheiten** ergibt sich aus Anzahl der durch alle Teilzeitbeschäftigten eines Unternehmens erarbeiteten Wochenarbeitsstunden geteilt durch die in diesem Unternehmen reguläre Wochenarbeitszeit einer/eines Vollzeitbeschäftigten.

6 Anzahl der von den Arbeitnehmerinnen/Arbeitnehmern geleisteten Arbeitsstunden

Hierbei handelt es sich um die Summe der tatsächlichen Arbeitsstunden, die von allen Arbeitnehmerinnen/Arbeitnehmern während des Berichtszeitraums effektiv geleistet wurden.

Einzubeziehen sind Überstunden, Zeit für Arbeitsvorbereitung sowie Kurzpausen. Nicht einzubeziehen sind bezahlte Stunden, an denen keine Arbeit erbracht wurde (z. B. Urlaub, Feiertage und Krankheit, Mittagspausen, Fahrten zur Arbeitsstätte).

Wenn die genaue Zahl der tatsächlich geleisteten Arbeitsstunden nicht bekannt ist, kann eine Schätzung auf der Grundlage der theoretischen Zahl der Arbeitsstunden und der durchschnittlichen Fehlzeitenquote (Krankheit, Mutterschaft usw.) vorgenommen werden.

C Gesamtleistung

7 Bauhauptgewerbe und Bauträger

Die Gesamtleistung (ohne Umsatzsteuer für abgerechnete Lieferungen und Leistungen an Dritte) setzt sich zusammen aus:

Wert der Jahresbauleistung

- + Umsatz aus **sonstigen** eigenen Erzeugnissen und aus industriellen/handwerklichen Dienstleistungen
- + Umsatz aus Handelsware
- + Umsatz aus sonstigen nichtindustriellen/nichthandwerklichen Tätigkeiten
- + Bestandsveränderung an unfertigen und fertigen Erzeugnissen aus **sonstiger** eigener Produktion
- + Selbsterstellte Maschinen (vgl. auch 18)

Ausbaugewerbe

Als **Umsatz** gilt, unabhängig vom Zahlungseingang, der Gesamtbetrag (**ohne Umsatzsteuer**) der abgerechneten Lieferungen und Leistungen an Dritte.

Einzubeziehen sind:

Erlöse aus Lieferungen und Leistungen an mit dem Unternehmen verbundene rechtlich selbstständige Konzern- und Verkaufsgesellschaften, auch etwa getrennt in Rechnung gestellte Kosten für Fracht, Porto und Verpackung.

Abzusetzen sind:

Preisnachlässe (Rabatte, Boni, Skonti, Abzüge, die auf begründeten Beanstandungen beruhen u. dgl.) sowie Retouren.

Nicht einzubeziehen sind:

Erträge, die nicht unmittelbar aus laufender Produktionstätigkeit resultieren:

- Erlöse aus dem Verkauf von Sachanlagen
- Erlöse aus der Verpachtung von Grundstücken
- Zinserträge, Dividenden u. dgl.
- Erzeugnisse und Leistungen, die für eigene Investitionen und Sachanlagen bestimmt sind (vgl. auch 19)

8 Die **Jahresbauleistung** ist die Summe aller vom Unternehmen im Geschäftsjahr **erbrachten Bauleistungen** einschließlich der Leistungen aus **eigener** Nachunternehmertätigkeit sowie der Leistungen von **Fremd- und Nachunternehmern**.

Vorauszahlungen oder Anzahlungen, denen keine Leistung gegenübersteht, dürfen hier nicht berücksichtigt werden.

Die Jahresbauleistung umfasst abgerechnete sowie angefangene und noch nicht abgerechnete Bauleistungen für Dritte, Bauleistungen an Gebäuden, die noch keinen Käufer gefunden haben, Bauleistungen für eigene Zwecke des Unternehmens (selbsterstellte Anlagen). Bei der Jahresbauleistung handelt es sich also **nicht** um den **steuerbaren baugewerblichen Umsatz**, wie er für Betriebe im Monatsbericht und in der Totalerhebung zu melden ist.

Als Neubau zählen alle Bauarbeiten, die zur Errichtung neuer Hoch- und Tiefbauten führen einschließlich dafür notwendiger Abrissarbeiten sowie aller Arbeiten an noch nicht bezogenen Gebäuden bzw. noch nicht in Betrieb genommenen Tiefbauten. Bauarbeiten an bestehenden Wohn- und Nichtwohnbauten sind Umbau, Anbau, Ausbau, Modernisierung, Sanierung, Instandhaltung und Reparatur von bereits genutzten Bauwerken.

9 **Bestände an angefangenen und noch nicht abgerechneten Bauleistungen** (einschließlich fertiggestellter Bauten, die noch keinen Käufer gefunden haben) sind, wenn es sich um Leistungen des eigenen Unternehmens handelt, zu Herstellungskosten zu bewerten. Der Bewertung von **Fremd- und Nachunternehmerleistungen** sind Vertragspreise zugrunde zu legen.

Anzahlungen und Abschlagszahlungen auf diese Bestände sind nicht abzusetzen.

10 Umsatz aus sonstigen eigenen Erzeugnissen und aus industriellen/handwerklichen Dienstleistungen

Erfragt wird der Umsatz (Gesamtbetrag der abgerechneten Lieferungen) aus allen im Rahmen einer **sonstigen** Produktionstätigkeit des Unternehmens entstandenen Erzeugnissen (Baustoffe, Betonwaren, Kies, Zimmereierzeugnisse usw.), soweit nicht in der eigenen Bauleistung abgerechnet, ohne Rücksicht auf den Zahlungseingang sowie Umsatz aus industriellen/handwerklichen Dienstleistungen wie Geräte Reparaturen für Dritte.

Einzubeziehen sind auch Umsätze aus dem Verkauf von Waren, die in Lohnarbeit bei anderen Unternehmen hergestellt wurden, sowie Erlöse für verkaufsfähige Produktionsrückstände und ähnliche Materialien (z. B. bei der Produktion anfallender Schrott und Material, das bei Abbrucharbeiten anfällt).

11 Umsatz aus eigenen Erzeugnissen schließt ein

- Umsätze aus ausbaugewerblichen Leistungen,
- Umsätze aus dem Verkauf von allen im Rahmen einer sonstigen Produktionstätigkeit des Unternehmens entstandenen Erzeugnissen, soweit diese nicht in der eigenen Ausbauleistung abgerechnet wurden,
- Umsätze aus dem Verkauf von Waren, die in Lohnarbeit bei anderen Unternehmen hergestellt wurden,
- Umsätze aus dem Verkauf von Nebenerzeugnissen und
- Erlöse für verkaufsfähige Produktionsrückstände (z. B. bei der Produktion anfallender Schrott u. Ä.).

Bei Erlösen für Reparaturen, Instandhaltungen, Installationen, Montagen u. Ä. sind die Erlöse für die bei diesen Leistungen verbrauchten Materialien (z. B. Ersatzteile, Zubehör, Hilfs- und Betriebsstoffe) einzubeziehen.

12 Als Umsatz aus Handelsware gilt der Umsatz von fremden Erzeugnissen, die im allgemeinen unbearbeitet und ohne fertigungstechnische Verbindung mit eigenen Erzeugnissen weiterverkauft werden. Die hier angegebenen Erlöse sind mit dem Einsatz an Handelsware zu Anschaffungskosten abzustimmen (vgl. auch **23** Handelsware).

13 Umsatz aus sonstigen nichtindustriellen/nichthandwerklichen Tätigkeiten, einschließlich Dienstleistungen aus Bautätigkeit

Hierzu zählen im Wesentlichen:

- Umsätze aus der Vermietung und Verpachtung von Geräten, betrieblichen Anlagen und Einrichtungen (einschließlich Leasing)
- Erlöse aus Wohnungsvermietung (von betrieblich und nichtbetrieblich genutzten Wohngebäuden), jedoch ohne Erlöse aus Grundstücksverpachtung
- Honorare für Architekten- und Ingenieurleistungen sowie für Gutachtertätigkeit
- Erlöse aus der Veräußerung von Patenten und der Vergabe von Lizenzen
- Provisionseinnahmen
- Erlöse aus Transportleistungen für Dritte (Lohnfahrten)
- Erlöse aus Belegschaftseinrichtungen (z. B. Erlöse einer vom Unternehmen auf eigene Rechnung betriebenen Kantine)

14 Die Bestände an unfertigen und fertigen Erzeugnissen aus eigener Produktion sind ebenso wie die **angefangenen und noch nicht abgerechneten Arbeiten** zu Herstellungskosten zu bewerten. Bestände an Einzel-, Ersatz- und Einbauteilen aus eigener Produktion sind einzubeziehen.

15 Die Bestände an unfertigen und fertigen Erzeugnissen aus sonstiger eigener Produktion sind zu Herstellungskosten zu bewerten. Bestände an Einzel-, Ersatz- und Einbauteilen aus eigener Produktion **sind einzubeziehen**.

16 Es sollen die im Geschäftsjahr mit **eigenen** Arbeitskräften **selbst-erstellten Anlagen** (einschließlich in Bau befindlicher Anlagen) mit dem auf dem Anlagenkonto aktivierten Wert (Herstellungskosten) als Leistungen des eigenen Unternehmens angegeben werden. Unter Position C1 innerhalb der Jahresbauleistung sollen nur die selbsterstellten Anlagen – soweit sie Bauleistungen sind – ausgewiesen werden; unter Position C7 wird der Wert aller übrigen selbsterstellten Anlagen – soweit sie keine Bauleistungen sind – erfragt; z. B. selbsterstellte Maschinen, Werkzeuge, Modelle für das eigene Unternehmen, Versuche usw., soweit diese aktiviert wurden.

Einzubeziehen sind auch selbsterstellte Sachanlagen, die an Dritte vermietet oder verpachtet wurden.

Abschreibungen auf die selbsterstellten Anlagen sind nicht abzusetzen.

17 Als Neubau zählen alle Bauarbeiten, die zur Errichtung neuer Hoch- und Tiefbauten führen einschließlich dafür notwendiger Abrissarbeiten sowie aller Arbeiten an noch nicht bezogenen Gebäuden bzw. noch nicht in Betrieb genommenen Tiefbauten.

18 Bauarbeiten an bestehenden Wohn- und Nichtwohnbauten sind Umbau, Anbau, Ausbau, Modernisierung, Sanierung, Instandhaltung und Reparatur von bereits genutzten Bauwerken.

19 Es sollen die im Geschäftsjahr mit **eigenen** Arbeitskräften **selbst-erstellten Anlagen** (einschließlich in Bau befindlicher Anlagen) mit dem auf dem Anlagenkonto aktivierten Wert (Herstellungskosten) als Leistungen des eigenen Unternehmens angegeben werden, sofern die Kosten für die Erstellung in den Angaben unter D2 und F mitenthalten sind. Zu den selbsterstellten Anlagen gehören auch selbsterstellte Sachanlagen, die an Dritte vermietet oder verpachtet wurden, selbsterstellte Maschinen, Werkzeuge, Modelle für das eigene Unternehmen, Versuche usw., soweit diese aktiviert wurden.

Abschreibungen auf die selbsterstellten Anlagen sind nicht abzusetzen.

D Bau- bzw. Rohstoffe und sonstige fremdbezogene Vorprodukte, Hilfs- und Betriebsstoffe

20 Hierzu zählen alle Materialien und bezogenen Fertigteile (**Roh-, Hilfs- und Betriebsstoffe, jedoch ohne Handelsware**), unabhängig davon, ob diese im eigenen Unternehmen be- oder verarbeitet oder verbraucht oder an Dritte zur Be- oder Verarbeitung weitergegeben werden. Es spielt auch keine Rolle, in welchem Bereich des Unternehmens diese Stoffe verwendet werden. Mit anzugeben sind also z. B. auch **Energie** (Brenn- und Treibstoffe, Strom, Gas, Fernwärme und sonst.), Ersatzteile, Büro- und Werbematerial, Verpackungsmaterial und Waren, die in einer vom Unternehmen auf eigene Rechnung betriebenen Kantine und dgl. verarbeitet oder verkauft werden. **Einzubeziehen** sind auch **Materialien, die für die Herstellung von selbsterstellten Anlagen** benötigt werden.

21 Die **Bestände und Eingänge** an Roh-, Hilfs- und Betriebsstoffen sind zu Anschaffungskosten (ohne als Vorsteuer abzugsfähige Umsatzsteuer) zu bewerten. Als Anschaffungskosten gelten die Anschaffungspreise zuzüglich Anschaffungsnebenkosten wie Fracht, Verpackung, Zoll u. dgl. abzüglich Preisnachlässe (Rabatte, Boni, Skonti, Abzüge, die auf begründeten Beanstandungen beruhen u. dgl.). Subventionen sind hier **nicht** abzusetzen (siehe auch **24**).

22 Zu melden ist der Wert **aller** von Dritten bezogenen Materialien und Fertigteile (**ohne Handelsware**), gleichgültig ob diese Eingänge über Bestandskonten oder unmittelbar als Aufwand verbucht wurden. Einzubeziehen sind auch **nichtaktivierte geringwertige Wirtschaftsgüter**.

E Handelsware

23 Als **Handelsware** gelten Erzeugnisse fremder Herkunft, die im allgemeinen unbearbeitet und ohne fertigungstechnische Verbindung mit eigenen Erzeugnissen weiterverkauft werden (vgl. auch **12** Umsatz aus Handelsware).

Die Bestände und Eingänge an Handelsware sind zu Anschaffungskosten (ohne als Vorsteuer abzugsfähige Umsatzsteuer) zu bewerten. Als Anschaffungskosten gelten die Anschaffungspreise zuzügl. Anschaffungsnebenkosten wie Fracht, Verpackung, Zoll u. dgl. abzüglich Preisnachlässe (Rabatte, Boni, Skonti, Abzüge, die auf begründeten Beanstandungen beruhen u. dgl.).

F Kosten

24 Entgelte

Anzugeben ist die Summe der Bruttobezüge (Bar- und Sachbezüge).

Diese Beträge sind

- **ohne** Arbeitgeberanteile zur Kranken-, Renten-, Pflege- und Arbeitslosenversicherung,
- **ohne** Beiträge zu den Sozialkassen des Baugewerbes,
- **ohne** Winterbauumlage,
- **ohne** Aufwendungen für die betriebliche Alters-, Invaliditäts- und Hinterbliebenenversorgung,
- **ohne** gezahltes Vorruhestandsgeld und
- **ohne** geleistete Zuschüsse der Bundesanstalt für Arbeit (z. B. Kurzarbeitergeld, Winterausfallgeld ab der 101. witterungsbedingten Ausfallstunde) anzugeben.

Die Entgelte für Poliere, Schachtmeister und Meister sowie Vergütungen für kaufmännische, technische und gewerbliche Auszubildende sind auch einzubeziehen.

Den Entgelten sind auch die Bezüge von Gesellschaftern, Vorstandsmitgliedern und anderen leitenden Kräften zuzurechnen, soweit sie steuerlich als Einkünfte aus nichtselbstständiger Arbeit anzusehen sind.

Einzubeziehen sind auch Zahlungen für eine Beschäftigung, die nur wegen Unterschreitung der Steuerepflichtgrenzen steuerfrei sind.

25 Gesetzlich vorgeschriebene Sozialkosten

Hierzu zählen:

- Arbeitgeberanteile zur Kranken-, Renten-, Pflege- und Arbeitslosenversicherung
- Winterbauumlage
- Berufsgenossenschaftsbeiträge
- Aufwendungen und Zuschüsse zur Betriebskrankenkasse nach der RVO
- gesetzlich vorgeschriebene Beiträge zur Krankenversicherung nichtversicherungspflichtiger Arbeitnehmer

Nicht zu den gesetzlich vorgeschriebenen Sozialkosten zählen die im Rahmen von Vorruhestandsleistungen anfallenden Arbeitgeberbeiträge zur Renten- und Krankenversicherung.

26 Sonstige Sozialkosten

Unter den Sonstigen Sozialkosten sind die restlichen Personalkosten der G+V-Rechnung zu melden, d. h. die gesamten Personalkosten abzüglich der Entgelte sowie der gesetzlich vorgeschriebenen Sozialkosten.

Zu den Sonstigen Sozialkosten zählen insbesondere

- Beiträge zu den Sozialkassen des Baugewerbes (Lohnausgleich, Urlaubsgeld, Zusatzversorgung, Berufsausbildung, Vorruhestand), vermindert um die von den Sozialkassen geleisteten Rückerstattungen, sofern sie sich nicht auf Vorruhestandszahlungen beziehen,
- Rückstellungen für Vorruhestandsleistungen sind nur dann anzugeben, wenn keine Beiträge für Vorruhestandsleistungen an die Sozialkassen des Baugewerbes entrichtet werden,

- direkte Zuwendungen an die Arbeitnehmer oder deren Familienangehörige bei besonderen Anlässen, wie z. B. Weihnachtsgeschenke, Jubiläumsgelder, Treuebeiträge, Zuwendungen aus Anlass von Familienereignissen, Baraufwendungen anlässlich von Betriebsfeiern, Belegschaftsausflügen usw.,
- Beihilfen und Zuschüsse im Krankheitsfalle, zu Erholungs- und Kuraufhalten und für sonstige Zwecke,
- Aufwendungen für betriebliche Altersversorgung (Alters-, Invaliditäts- und Hinterbliebenenversorgung) wie unmittelbare Versorgungszahlungen an frühere Arbeitnehmer oder deren Hinterbliebene, sofern sie nicht aus Pensionsrückstellungen geleistet werden,
- Rückstellungen für Pensionsverpflichtungen im Sinne von § 6a Einkommensteuergesetz,
- Zuwendungen an Pensions- und Unterstützungskassen, einmalige oder laufende Beiträge zu für die betriebliche Altersversorgung abgeschlossenen Lebensversicherungen (Direktversicherungen),
- periodische Zahlungen an ausgeschiedene Mitarbeiter,
- anstelle von laufenden Versorgungsleistungen gewährte Kapitalabfindungen,
- Beiträge an den Träger der Insolvenzversicherung gegen die Nichterfüllung von Versorgungsansprüchen,
- Beiträge oder Beitragsteile zu Weiter-, Über- bzw. Zusatzversicherungen und an private Krankenkassen, soweit die Leistung den gesetzlich vorgeschriebenen Betrag übersteigt,
- Beiträge zur Ausbildung (soweit sie nicht im Sozialkassenbeitrag enthalten sind) und Fortbildung (Zahlung von Handelsschulgeld, Umlagebeiträge für Berufs- und Fachschulen) und
- Geldzuweisungen für Lehrlingsheime, Kantinen sowie für den Gesundheitsdienst, die Betriebsfürsorge u. dgl.

Hierzu gehören **nicht** Kosten, die im Rahmen von betrieblichen Sozialeinrichtungen (wie Gesundheitsdienst, Betriebsfürsorge u. dgl.), für Entgelte, Material usw. entstanden sind. Diese sind bei den anderen Kostenarten aufzuführen. Auszuschließen sind hier auch Kosten, die als Spesenersatz anzusehen und unter den Sonstigen Kosten (Pos. F6) auszuweisen sind.

Die Sonstigen Sozialkosten sind bei Wiederbesetzung eines freigeordneten Arbeitsplatzes im Rahmen der Vorruhestandsregelung um die von der Bundesanstalt für Arbeit geleisteten Zahlungen zu kürzen.

27 Bauhauptgewerbe und Bauträger

Kosten für Fremd- und Nachunternehmerleistungen sind Entgelte für Leistungen, die vom befragten Unternehmen weitervergeben worden sind (z. B. Isolierungsarbeiten, Schreiner-, Maler-, Montagearbeiten u. dgl.), gleichgültig, ob sie nach Leistungspositionen oder nicht nach Positionen des Leistungsverzeichnisses vergeben wurden.

Falls auf dem Konto Fremd- und Nachunternehmerleistungen auch Aufwendungen für Nebenunternehmerleistungen verbucht sein sollten, sind diese hier ebenso wie bei der Jahresbauleistung abzuziehen.

Ausbaugewerbe

Kosten für durch andere Unternehmen ausgeführte Lohnarbeiten sind Entgelte für Leistungen, die vom befragten Unternehmen weitervergeben worden sind (Nachunternehmerleistungen) sowie Entgelte für die Be- oder Verarbeitung von eigenem (beigestelltem) Material durch fremde Unternehmen.

Falls auf dem Konto Fremd- und Nachunternehmerleistungen auch Aufwendungen für Nebenunternehmerleistungen verbucht sein sollten, sind diese abzuziehen.

Leistungen von Nebenunternehmern stellen beim Hauptunternehmer nur durchlaufende Posten dar.

Nicht einzubeziehen sind Entgelte für Beschäftigte von Nachunternehmern.

28 Beim Operating-Leasing verbleiben die typischen Rechte (z. B. Gewährleistungsrechte) und Pflichten eines Eigentümers im Leasingvertrag beim Leasinggeber. Das Investitionsrisiko liegt beim Leasinggeber, der auch für Wartung und Instandhaltung oder den Ersatz des Leasinggutes bei Verlust, Diebstahl, Beschädigung oder vorzeitigem Verschleiß zuständig ist. Sein Interesse muss deshalb von vornherein darauf gerichtet sein, das Objekt ggf. nacheinander an mehrere Leasingnehmer zu verleasen. Es kann zwar auch eine feste Mietzeit vereinbart werden, i. d. R. werden hier jedoch Anlagen für eine unbestimmte und jederzeit kündbare Dauer angemietet. Nach Ablauf der Mietzeit erwartet der Leasinggeber sein Gut – abgesehen von der normalen Abnutzung – in mehr oder weniger dem gleichen Zustand zurück, wie er es abgegeben hat.

29 Sonstige Kosten

Es sind unter anderem **Kosten für den Abtransport** von Gütern durch **fremde** Unternehmen aufzuführen. Transportkosten, die bei der **Anlieferung** von Roh-, Hilfs- und Betriebsstoffen usw. durch **fremde** Unternehmen entstanden sind, sind in den Material- und Wareneingängen und Material- und Warenbeständen enthalten und gehen damit in den ermittelten Materialverbrauch und Wareneinsatz (Pos. D und E) ein. Die Kosten für den **eigenen Fuhrpark** sind aufgegliedert bei den einzelnen Kostenpositionen anzugeben, z. B. Kraftstoffverbrauch bei Pos. D, Entgelte für Fahrer bei Pos. F1, Instandhaltungskosten bei Pos. F4, Kraftfahrzeugsteuer bei Pos. F7, Abschreibungen bei Pos. F8 und Versicherungsbeiträge bei Pos. F6.

Falls ein Sammelkonto (Kostenstelle Kfz-Kosten) besteht und dessen Aufgliederung besondere Schwierigkeiten bereitet, genügen sorgfältig geschätzte Angaben zu den einzelnen Positionen. Die eigenen Transportkosten bleiben also bei Selbstabholung von Roh-, Hilfs- und Betriebsstoffen u. dgl. bei den Material- und Wareneingängen und Material- und Warenbeständen unberücksichtigt und gehen deshalb nicht in den ermittelten Materialverbrauch und Wareneinsatz (Pos. D und E) ein.

Provisionen an Angestellte sind bei den Gehältern (Pos. F1) auszuweisen; alle übrigen Provisionen hier bei den Sonstigen Kosten.

Zu den **Bankspesen** zählen z. B. Kontoführungsgebühren, Wechselspesen (ohne Diskont), Gebühren für Scheck- und Überweisungsvordrucke, Depotgebühren usw., nicht aber Zinsen für geliehenes Kapital, Kontokorrentzinsen und Überziehungsprovisionen (vgl. auch **33**).

Zu den **Sonstigen Kosten** zählen z. B. nicht Einkommen-, Körperschafts- und Erbschaftsteuer sowie Lastenausgleichsabgaben, an Abnehmer gewährte Preisnachlässe (Rabatte, Boni, Skonti, Abzüge, die auf begründeten Beanstandungen beruhen u. dgl.).

30 Zu den Steuern, die als Kosten anzusehen sind, zählen unter anderem:

– Grundsteuer und Kraftfahrzeugsteuer.

Es sind nur die auf das Geschäftsjahr tatsächlich entfallenden Beträge anzugeben.

Öffentliche Gebühren und Beiträge sind Abgaben, die für bestimmte Leistungen des Staates bezahlt werden, wie Eichgebühren usw.

Beiträge zur Industrie- und Handelskammer und zur Handwerkskammer sind nicht hier, sondern bei den Sonstigen Kosten zu melden.

31 Abschreibungen auf die Substanz dürfen nur von Unternehmen gemeldet werden, bei denen eine Absetzung für Substanzverringerung (AfS) nach § 7 VI EStG zulässig ist.

Die AfS ist der z. B. beim Abbau von Kiesgruben und Steinbrüchen anzusetzende Aufwandsposten für den Verbrauch der Substanz.

32 Zu den Sonderabschreibungen, die nicht mit aufzuführen sind, gehören insbesondere Abschreibungen nach § 7e EStG (Bewertungsfreiheit für Fabrikgebäude, Lagerhäuser und landwirtschaftliche Betriebsgebäude). Dies gilt auch für Sonderabschreibungen

gemäß dem Fördergebietsgesetz in den neuen Bundesländern und Berlin. **Nicht** aufzuführen sind außerdem Abschreibungen nach § 6b EStG (Gewinn aus der Veräußerung von bestimmten Anlagegütern). Dagegen sind geringwertige Wirtschaftsgüter im Sinne von § 6 Absatz 2 EStG, soweit sie nicht in einer anderen Kostenposition (z. B. D2) schon enthalten sind, einzubeziehen. Unternehmen, die nach § 7d EStG (erhöhte Absetzungen für Wirtschaftsgüter, die dem Umweltschutz dienen) abschreiben, geben für diese Wirtschaftsgüter nur die kalkulatorischen Abschreibungen an.

33 Zu den Fremdkapitalzinsen gehören die Zinsen für langfristige Schulden, für Gesellschafterdarlehen, Lieferanten- und Bankkredite, Zinsen für sonstige Schulden einschließlich Diskont (ohne Wechselspesen) und Provisionen für Bankkredite (insbesondere Kredit- und Überziehungsprovision sowie Kreditbereitstellungsprovision). Fremdkapitalzinsen aufgrund reiner Finanzgeschäfte sollen nicht enthalten sein.

Bankspesen (z. B. Kontoführungsgebühren, Wechselspesen, Gebühren für Scheck- und Überweisungsvordrucke, Depotgebühren) sind unter den Sonstigen Kosten (Pos. F6) anzugeben. Die Fremdkapitalzinsen dürfen nicht mit Zinserträgen saldiert ausgewiesen werden.

G Subventionen

34 Unter Subventionen sind zu melden:

Zuwendungen, die Bund, Länder und Gemeinden oder Einrichtungen der Europäischen Gemeinschaft ohne Gegenleistung an das Unternehmen für laufende Produktionszwecke gewähren, um

- die Produktionskosten zu verringern
und/oder
- die Verkaufspreise der Erzeugnisse zu senken
und/oder
- eine hinreichende Entlohnung der Produktionsfaktoren zu ermöglichen.

Hierzu zählen z. B.

- Zinszuschüsse, gleichgültig für welche Zwecke sie gewährt werden (auch dann, wenn sie an den Kreditgeber direkt gezahlt werden),
- Frachthilfen,
- Zuwendungen für Forschungs- und Entwicklungsvorhaben, soweit nicht spezielle Auftragsforschung für den Staat und
- Lohnkostenzuschüsse für ältere Arbeitnehmer nach § 97 AFG.

Nicht zu den Subventionen zählen:

Steuererleichterungen, Investitionszuschüsse, -zulagen sowie Ersatzleistungen für Katastrophenschäden und sonstige außerordentliche bzw. außerhalb des Verantwortungsbereichs des Unternehmens liegende Verluste.

H Umsatzsteuer

35 Es ist nur die auf das Geschäftsjahr entfallende Umsatzsteuer anzugeben.

Hierzu zählt auch die Umsatzsteuer auf geleistete und empfangene Anzahlungen.

Von Tochtergesellschaften ist die Umsatzsteuer auf ihre Außenumsätze und -bezüge zu melden, obwohl sie von der Muttergesellschaft getragen bzw. in Anrechnung gebracht wird. Diese Beträge sind nicht von der Muttergesellschaft nachzuweisen.

36 Soweit entsprechende Unterlagen über die abzugsfähige Umsatzsteuer auf den Käufen von Sachanlagen nicht vorliegen, genügt eine sorgfältige Schätzung.

I Innerbetriebliche Forschung und Entwicklung

37 Forschung und Entwicklung ist systematische, schöpferische Arbeit zur Erweiterung des Kenntnisstands sowie der Verwendung von Erkenntnissen für neue Anwendungsmöglichkeiten.

Bei den innerbetrieblichen Aufwendungen handelt es sich um sämtliche Aufwendungen für in der Einheit selbst durchgeführte Forschungs- und Entwicklungsarbeiten (FuE) unabhängig von der Herkunft der Mittel (einschließlich Investitionsaufwendungen).

Nicht zu den Tätigkeiten der innerbetrieblichen Forschung und Entwicklung zählen:

- Tätigkeiten im Rahmen des Bildungswesens
- Informationsdienste, Prüfung und Standardisierung, Durchführbarkeitsstudien usw.
- Sonstige industrielle Tätigkeiten (z. B. Produktionsvorbereitung, Erwerb externen Wissens, Mitarbeiterschulung, Marketing, auch wenn sie im Rahmen von Innovationen durchgeführt werden)

38 Anzahl der für Forschung und Entwicklung eingesetzten Arbeitnehmerinnen/Arbeitnehmer

Hierunter fallen alle direkt mit Forschungs- und Entwicklungsarbeiten befassten Mitarbeiterinnen und Mitarbeiter sowie das direkte Dienstleistungen erbringende Personal, wie Managerinnen und Manager, Verwaltungs- und Büroangestellte. Mitarbeiterinnen und Mitarbeiter, die **indirekte** Dienstleistungen erbringen, wie Kantinenpersonal und Betriebsschutzmitarbeiter, fallen nicht unter diese Position, auch wenn die Entgelte als Gemeinkosten in diese Aufwendungen eingehen.

Nicht erfasst werden

- Mitarbeiterinnen/Mitarbeiter, die sich mit Weiterbildung und Schulungen befassen,
- Mitarbeiterinnen/Mitarbeiter, die sich mit anderen wissenschaftlichen und technischen Aktivitäten (z. B. Informationsdienste, Erprobung und Vereinheitlichung, Durchführbarkeitsstudien usw.) befassen und
- Mitarbeiterinnen/Mitarbeiter, die sich mit anderen industriellen Aktivitäten (z. B. industrielle Innovationen usw.) befassen.

Klassifikation der Wirtschaftszweige mit Erläuterungen

Ausgabe 2008

Auszug

F Baugewerbe

Dieser Abschnitt umfasst allgemeine und spezialisierte Hoch- und Tiefbautätigkeiten. Dazu zählen Neubau, Instandsetzung, An- und Umbau, die Errichtung von vorgefertigten Gebäuden oder Bauwerken auf dem Baugelände sowie provisorischer Bauten. Es handelt sich um die Errichtung von Wohn-, Büro- und Geschäftsgebäuden, öffentlichen Gebäuden, Gebäuden der Versorgungswirtschaft, landwirtschaftlichen Gebäuden usw. einerseits sowie von Autobahnen, Straßen, Brücken, Tunneln, Bahnverkehrsstrecken, Rollbahnen, Häfen und anderen Wasserbauten, Bewässerungsanlagen, Kanalisationen, Industrieanlagen, Rohrleitungen und elektrischen Leitungen, Sportanlagen usw. andererseits.

Diese Arbeiten können auf eigene Rechnung oder im Lohnauftrag ausgeführt werden. Ein Teil der Arbeiten, manchmal auch die gesamte praktische Arbeit, kann an Subunternehmer vergeben werden. Einheiten, die die Gesamtverantwortung für ein Bauprojekt innehaben, fallen unter diesen Abschnitt.

Ebenfalls eingeschlossen sind die Renovierung von Gebäuden und Ingenieurbauten. Dieser Abschnitt umfasst den vollständigen Bau von Gebäuden (Abteilung 41) und von Tiefbauten (Abteilung 42) sowie spezialisierte Bautätigkeiten, insofern diese nur einen Teil der gesamten Bauarbeiten darstellen (Abteilung 43). Die Vermietung von Baugeräten mit Bedienungspersonal wird nach der jeweils mit diesen Geräten ausgeführten Bautätigkeit klassifiziert.

Dieser Abschnitt umfasst auch die Realisierung von Wohnungsbauvorhaben und anderen Bauvorhaben zum späteren Verkauf durch Sicherstellung der Finanzierung und technischen Ausführung. Zielen die Bautätigkeiten nicht auf einen späteren Verkauf der Bauwerke, sondern auf deren Nutzung ab (z. B. durch die spätere Vermietung von Räumen in diesen Gebäuden oder die Nutzung von Anlagen zu Produktionszwecken), sind die Einheiten nicht hier einzuordnen, sondern nach ihren operativen Tätigkeiten, z. B. Grundstück- und Wohnungswesen, Herstellung von Waren usw.

41 Hochbau

Diese Abteilung umfasst die Errichtung von Gebäuden aller Art. Dazu zählen Neubau, Instandsetzung, An- und Umbau, die Errichtung von vorgefertigten Gebäuden oder Bauwerken auf dem Baugelände sowie provisorischer Bauten. Es handelt sich um den Bau von vollständigen Wohn-, Büro- und Geschäftsgebäuden, öffentlichen Gebäuden, Gebäuden der Versorgungswirtschaft, landwirtschaftlichen Gebäuden usw.

41.1 Erschließung von Grundstücken; Bauträger

41.10 Erschließung von Grundstücken; Bauträger

41.10.1 Erschließung von unbebauten Grundstücken

Diese Unterklasse umfasst:
– Erschließung von unbebauten Grundstücken im Rahmen von Bauvorhaben zum späteren Verkauf durch Sicherstellung der Finanzierung und technischen Ausführung

Diese Unterklasse umfasst nicht:

- Bau von Gebäuden (s. 41.20.1 und .2)
- Tätigkeiten von Architektur- und Ingenieurbüros (s. Gruppe 71.1)
- Projektmanagement für Bauvorhaben (s. Gruppe 71.1)

41.10.2 Bauträger für Nichtwohngebäude

Diese Unterklasse umfasst:
– Realisierung von Bauvorhaben im Nichtwohnungsbau zum späteren Verkauf durch Sicherstellung der Finanzierung und technischen Ausführung

Diese Unterklasse umfasst nicht:

- Bau von Gebäuden (s. 41.20.1 und .2)
- Tätigkeiten von Architektur- und Ingenieurbüros (s. Gruppe 71.1)
- Projektmanagement für Bauvorhaben (s. Gruppe 71.1)

41.10.3 Bauträger für Wohngebäude

Diese Unterklasse umfasst:
– Realisierung von Wohnungsbauvorhaben zum späteren Verkauf durch Sicherstellung der Finanzierung und technischen Ausführung

Diese Unterklasse umfasst nicht:

- Bau von Gebäuden (s. 41.20.1 und .2)
- Tätigkeiten von Architektur- und Ingenieurbüros (s. Gruppe 71.1)
- Projektmanagement für Bauvorhaben (s. Gruppe 71.1)

41.2 Bau von Gebäuden

Diese Gruppe umfasst die vollständige Errichtung von Wohn- und Nichtwohngebäuden auf eigene Rechnung oder im Lohnauftrag. Die Bauarbeiten können zum Teil oder auch zur Gänze an Subunternehmer vergeben werden. Werden nur spezialisierte Bautätigkeiten ausgeführt, so fallen diese unter Abteilung 43.

41.20 Bau von Gebäuden

41.20.1 Bau von Gebäuden (ohne Fertigteilbau)

Diese Unterklasse umfasst:

- Errichtung von Wohngebäuden aller Art:
 - Einfamilienhäuser
 - Mehrfamilienhäuser einschließlich Hochhäuser
- Errichtung von Nichtwohngebäuden aller Art:
 - kommerzielle Gebäude wie Fabriken, Werkstätten, Montagewerke
 - Krankenhäuser, Schulen, Bürogebäude
 - Hotels, Geschäftshäuser, Einkaufszentren, Gaststätten
 - Flughafengebäude
 - Sporthallen
 - Parkhäuser und Tiefgaragen
 - Lagerhäuser
 - Kirchen und andere Sakralbauten
- Umbau oder Renovierung bestehender Wohnanlagen

Diese Unterklasse umfasst nicht:

- Bau von Industrieanlagen, die keine Gebäude sind (s. 42.99.0)
- Tätigkeiten von Architektur- und Ingenieurbüros (s. Gruppe 71.1)
- Projektmanagement für Bauvorhaben (s. Gruppe 71.1)

41.20.2 Errichtung von Fertigteilbauten

Diese Unterklasse umfasst:

- Errichtung von vorgefertigten Gebäuden (Fertigteilbauten) aus selbst hergestellten oder fremd bezogenen Fertigbauteilen auf der Baustelle

Diese Unterklasse umfasst nicht:

- Bau von Industrieanlagen, die keine Gebäude sind (s. 42.99.0)
- Tätigkeiten von Architektur- und Ingenieurbüros (s. Gruppe 71.1)
- Projektmanagement für Bauvorhaben (s. Gruppe 71.1)

42	Tiefbau	<p>Diese Abteilung umfasst den Bau von Tiefbauten. Dazu zählen Neubau, Instandsetzung, An- und Umbau, die Errichtung von vorgefertigten Bauwerken auf dem Baugelände sowie provisorischer Bauten.</p> <p>Es handelt sich um große bauliche Anlagen wie Autobahnen, Straßen, Brücken, Tunnel, Bahnverkehrsstrecken, Rollbahnen, Häfen und andere Wasserbauten, Bewässerungsanlagen, Kanalisationen, Industrieanlagen, Rohrleitungen und elektrische Kabelnetze, Sportanlagen usw. Die Arbeiten können auf eigene Rechnung oder im Lohnauftrag ausgeführt werden. Ein Teil der Arbeiten, manchmal auch die gesamte praktische Arbeit, kann an Subunternehmer vergeben werden.</p>
42.1	Bau von Straßen und Bahnverkehrsstrecken	
42.11	Bau von Straßen	
42.11.0	Bau von Straßen	<p>Diese Unterklasse umfasst:</p> <ul style="list-style-type: none"> – Bau von Autobahnen, Landstraßen, Straßen und Wegen – Belagsarbeiten an Straßen, Brücken und Tunneln: • Asphaltieren bzw. Pflastern von Straßen und Wegen • Markierung von Straßen u. Ä. – Anbringen von Leitplanken, Verkehrszeichen u. Ä. an Straßen – Baustellenabsicherung beim Straßenbau – Bau von Rollbahnen <p><i>Diese Unterklasse umfasst nicht:</i></p> <ul style="list-style-type: none"> – Montage von Straßenbeleuchtungen und elektrischen Signalanlagen (s. 43.21.0) – Tätigkeiten von Architektur- und Ingenieurbüros (s. Gruppe 71.1) – Projektmanagement für Bauvorhaben (s. Gruppe 71.1)
42.12	Bau von Bahnverkehrsstrecken	
42.12.0	Bau von Bahnverkehrsstrecken	<p>Diese Unterklasse umfasst:</p> <ul style="list-style-type: none"> – Bau von Bahnverkehrsstrecken, auch von anderen Bahnen als Eisenbahnen <p><i>Diese Unterklasse umfasst nicht:</i></p> <ul style="list-style-type: none"> – Montage von Beleuchtungen und elektrischen Signalanlagen (s. 43.21.0) – Tätigkeiten von Architektur- und Ingenieurbüros (s. Gruppe 71.1) – Projektmanagement für Bauvorhaben (s. Gruppe 71.1)
42.13	Brücken- und Tunnelbau	
42.13.0	Brücken- und Tunnelbau	<p>Diese Unterklasse umfasst:</p> <ul style="list-style-type: none"> – Bau von Brücken, auch für Hochstraßen – Bau von Tunneln <p><i>Diese Unterklasse umfasst nicht:</i></p> <ul style="list-style-type: none"> – Montage von Beleuchtungen und elektrischen Signalanlagen (s. 43.21.0) – Tätigkeiten von Architektur- und Ingenieurbüros (s. Gruppe 71.1) – Projektmanagement für Bauvorhaben (s. Gruppe 71.1)
42.2	Leitungstiefbau und Kläranlagenbau	
42.21	Rohrleitungstiefbau, Brunnenbau und Kläranlagenbau	
42.21.0	Rohrleitungstiefbau, Brunnenbau und Kläranlagenbau	<p>Diese Unterklasse umfasst den Bau von Leitungen und von Bauwerken, die zu Ver- und Entsorgungsanlagen gehören.</p> <p>Diese Unterklasse umfasst:</p> <ul style="list-style-type: none"> – Bau von: • Rohrfernleitungen und städtischen Rohrleitungen • Wasserleitungen • Bewässerungssystemen (Kanälen) • Sammelbecken • Kanalnetzen (einschließlich Reparatur) • Abwasserbeseitigungsanlagen • Pumpstationen – Brunnenbau <p><i>Diese Unterklasse umfasst nicht:</i></p> <ul style="list-style-type: none"> – Installation von gewerblichen Maschinen und Ausrüstungen (s. 33.20.0) – Reinigung von Abwasserkanälen (s. 37.00.1) – Projektmanagement für Tiefbautätigkeiten (s. 71.12.1)
42.22	Kabelnetzleitungstiefbau	
42.22.0	Kabelnetzleitungstiefbau	<p>Diese Unterklasse umfasst den Bau von Leitungen zur Verteilung von elektrischem Strom und von Fernmeldeleitungen sowie den Bau der damit untrennbar verbundenen Gebäude und Bauwerke.</p> <p>Diese Unterklasse umfasst:</p> <ul style="list-style-type: none"> – Bau von Tiefbauwerken für: • Strom- und Kommunikationsleitungsnetze (innerstädtische und über Land) • Kraftwerke <p><i>Diese Unterklasse umfasst nicht:</i></p> <ul style="list-style-type: none"> – Installation von gewerblichen Maschinen und Ausrüstungen (s. 33.20.0) – Projektmanagement für Tiefbautätigkeiten (s. 71.12.1)
42.9	Sonstiger Tiefbau	
42.91	Wasserbau	
42.91.0	Wasserbau	<p>Diese Unterklasse umfasst:</p> <ul style="list-style-type: none"> – Bau von: • Wasserstraßen, Häfen (einschließlich Yachthäfen), Flussbauten, Schleusen usw. • Talsperren und Deichen – Ausbaggern von Wasserstraßen <p><i>Diese Unterklasse umfasst nicht:</i></p> <ul style="list-style-type: none"> – Projektmanagement für Tiefbautätigkeiten (s. 71.12.1)
42.99	Sonstiger Tiefbau a. n. g.	
42.99.0	Sonstiger Tiefbau a. n. g.	<p>Diese Unterklasse umfasst:</p> <ul style="list-style-type: none"> – Bau von Industrieanlagen (außer Gebäuden) wie: • Raffinerien • Chemiefabriken – Errichtung von Bauwerken, die keine Gebäude sind, wie: • Sportanlagen – Flächenaufteilung mit Infrastrukturverbesserungen (z. B. Bau von zusätzlichen Straßen und Versorgungsanlagen) <p><i>Diese Unterklasse umfasst nicht:</i></p> <ul style="list-style-type: none"> – Installation von gewerblichen Maschinen und Ausrüstungen (s. 33.20.0) – Flächenaufteilung ohne Infrastrukturverbesserungen (s. 68.10.1 und .2) – Projektmanagement für Tiefbautätigkeiten (s. 71.12.1)

43	Vorbereitende Baustellenarbeiten, Bauinstallation und sonstiges Ausbaugewerbe	Diese Abteilung umfasst den spezialisierten Hoch- und Tiefbau, also die Durchführung von Teilarbeiten an Hoch- und Tiefbauten oder die entsprechenden Vorarbeiten. Im Allgemeinen handelt es sich um spezialisierte Tätigkeiten, die besondere Fachkenntnisse bzw. Ausrüstungen erfordern. Dazu zählen Tätigkeiten wie Pfahlgründung, Fundamentarbeiten, Rohbau, Betonbau, Maurerarbeiten, Pflasterarbeiten, Gerüstbau, Dachdeckung usw. Die Errichtung von Stahlkonstruktionen zählt ebenfalls dazu, sofern die Einzelteile nicht von derselben Einheit hergestellt werden. Die Arbeiten des spezialisierten Hoch- und Tiefbaus werden in der Regel von Subunternehmern ausgeführt, besonders die entsprechenden Reparaturarbeiten werden jedoch unmittelbar für den Eigentümer ausgeführt. Baufertigstellung und Ausbauarbeiten sind ebenfalls eingeschlossen. Zu dieser Abteilung zählt ferner die Installation aller Arten von Anlagen der Versorgungstechnik, die für die Nutzung eines Gebäudes erforderlich sind. Diese Tätigkeiten werden meist auf der Baustelle ausgeführt, es kann jedoch auch eine werkseitige Vorfertigung stattfinden. Hierunter fallen Tätigkeiten wie die Installation von Gas-, Wasser-, Heizungs-, Lüftungs- und Klimaanlage, Antennen, Alarmanlagen und sonstigen elektrischen Anlagen, Sprinkleranlagen, Aufzügen, Rolltreppen usw. Ferner zählen dazu Abdichtarbeiten gegen Wasser, Wärme- und Schalldämmung, Blecharbeiten, Installation von Kühlanlagen für kommerzielle Nutzung, Installation von Beleuchtungs- und Signalanlagen für Straßen, Bahnverkehrsstrecken, Flughäfen, Häfen usw. Eingeschlossen sind auch die entsprechenden Reparaturarbeiten. Sonstiger Ausbau beinhaltet Tätigkeiten, die für den Ausbau und die Fertigstellung eines Gebäudes erforderlich sind. Dazu zählen Glaserarbeiten, Putzarbeiten, Maler- und Dekorationsarbeiten, Verlegen von Bodenbelägen wie Fliesen, Parkett, Teppichböden usw. oder Verkleiden von Wänden mit Materialien wie Fliesen, Tapeten usw., Abschleifen von Fußböden, Zimmerei, Akustikarbeiten, Fassadenreinigung usw. Eingeschlossen sind auch die entsprechenden Reparaturarbeiten. Die Vermietung von Baugeräten mit Bedienungspersonal wird nach der jeweils ausgeführten Bautätigkeit klassifiziert.	43.13	Test- und Suchbohrung	Diese Unterklasse umfasst: – Test-, Such- und Kernbohrung für bauliche, geophysikalische, geologische oder ähnliche Zwecke <i>Diese Unterklasse umfasst nicht:</i> – Erdöl- und Erdgasbohrungen zu Förderzwecken (s. 06.10.0 und 06.20.0) – Test- und Suchbohrungen zur Unterstützung des Bergbaus (s. 09.90.0) – Brunnenbau (s. 42.21.0) – Schachtbau (s. 43.99.9) – Prospektion auf Öl- und Gasfelder, geophysikalische, geologische und seismografische Untersuchungen (s. 71.12.3)
			43.13.0	Test- und Suchbohrung	
			43.2	Bauinstallation	Diese Gruppe umfasst den Einbau technischer Anlagen, die für die Nutzung eines Gebäudes erforderlich sind. Hierzu zählt die Elektro-, Wasser-, Gas-, Heizungs-, Lüftungs- und Klimaanlageinstallation, der Einbau von Aufzügen usw.
			43.21	Elektroinstallation	
			43.21.0	Elektroinstallation	Diese Unterklasse umfasst folgende Elektroinstallationen in Gebäuden und Tiefbauwerken aller Art: – Installation von: • elektrischen Leitungen und Armaturen • Leitungen für Telekommunikationssysteme • Leitungen für Computernetze und Kabelfernsehen, einschließlich Glasfaserkabeln • Antennen, einschließlich Parabolantennen • Beleuchtungsanlagen für Gebäude • Feuermeldeanlagen • Einbruchalarmanlagen • Notstromanlagen • Stromzählern • Befeuerungsanlagen für Rollbahnen • Beleuchtungs- und Signalanlagen für Straßen und andere Verkehrswege • Solarstromanlagen – Anschluss von elektrischen Haushaltsgeräten, einschließlich Fußleistenheizungen <i>Diese Unterklasse umfasst nicht:</i> – Installation von gewerblichen Maschinen und Ausrüstungen (s. 33.20.0) – Bau von Strom- und Kommunikationsleitungen (s. 42.22.0) – Installation von (Elektro-) Heizungsanlagen (s. 43.22.0) – Überwachung und Fernüberwachung von elektronischen Sicherheitssystemen wie Einbruchs- oder Diebstahalarmgeräten und Feuermeldern, einschließlich deren Installation und Instandhaltung (s. 80.20.0)
			43.22	Gas-, Wasser-, Heizungs- sowie Lüftungs- und Klimainstallation	
			43.22.0	Gas-, Wasser-, Heizungs- sowie Lüftungs- und Klimainstallation	Diese Unterklasse umfasst die Installation von Gas-, Wasser-, Heizungs- und Lüftungs- sowie Klimaanlage, einschließlich Erweiterung, Umbau, Instandhaltung und Reparatur. Diese Unterklasse umfasst: – Einbau von Folgendem in Gebäude und andere Bauwerke: • Heizungsanlagen (mit elektrischem Strom, Gas, Öl oder festen Brennstoffen betrieben) • Öfen, Kühltürme • nicht-elektrische Solarwärmekollektoren • Wasser- und Sanitärinstallationen • Lüftungs- und Klimaanlage • Gasinstallationen • Versorgungsleitungen für verschiedene Gase (z. B. Sauerstoff in Krankenhäusern) • Dampfleitungen • Sprinkleranlagen für Brandschutzzwecke • Rasensprengeranlagen – (Leer-) Rohrverlegung – Reinigen von und Beseitigung von Verstopfungen in Entwässerungsrohren in Gebäuden <i>Diese Unterklasse umfasst nicht:</i> – Installation von gewerblichen Maschinen und Ausrüstungen (s. 33.20.0) – Wartung und Reinigen von Abwasserkanälen (s. 37.00.1) – Einbau elektrischer Fußleistenheizungen (s. 43.21.0)
43.1	Abbrucharbeiten und vorbereitende Baustellenarbeiten	Diese Gruppe umfasst Tätigkeiten zur Vorbereitung von Baustellen für die anschließenden Bauarbeiten, einschließlich des Abbruchs vorhandener Bauwerke.			
43.11	Abbrucharbeiten				
43.11.0	Abbrucharbeiten	Diese Unterklasse umfasst: – Abbruch von Gebäuden und anderen Bauwerken – Rückbau von Straßen			
43.12	Vorbereitende Baustellenarbeiten				
43.12.0	Vorbereitende Baustellenarbeiten	Diese Unterklasse umfasst: – Entrümmung von Baustellen – Erdbewegungen wie Ausschachtung, Erdauffüllung, Ein-ebnung und Planierung von Baugebieten, Grabenaushub, Felsabbau, Sprengen usw. – Erschließung und Schließung von Lagerstätten: • Abräumen des Deckgebirges sowie Entwicklungs- und Vorarbeiten an Bodenschätzen führenden Grundstücken und Lagerstätten, mit Ausnahme von Erdöl- und Erdgaslagerstätten • Auffüllen stillgelegter Abbaustätten – Baustellenentwässerung – Entwässerung von land- und forstwirtschaftlichen Flächen <i>Diese Unterklasse umfasst nicht:</i> – Erdöl- und Erdgasbohrungen zu Förderzwecken (s. 06.10.0 und 06.20.0) – Dekontaminierung von Böden (s. 39.00.0) – Brunnenbau (s. 42.21.0) – Schachtbau (s. 43.99.9)			

43.29 Sonstige Bauinstallation	43.39 Sonstiger Ausbau a. n. g.
43.29.1 Dämmung gegen Kälte, Wärme, Schall und Erschütterung Diese Unterklasse umfasst: – Dämmung gegen Kälte, Wärme, Schall und Erschütterung – Wärmedämmarbeiten an Warm- oder Kaltwasserrohren, Kesseln u. Ä. – Feuerschutzdämmung	43.39.0 Sonstiger Ausbau a. n. g. Diese Unterklasse umfasst: – Akustikbau (z. B. Anbringen von Akustikplatten) – Reinigung neu errichteter Gebäude (Baugrobreinigung) – sonstige Baufertigstellung und Ausbauarbeiten a. n. g. <i>Diese Unterklasse umfasst nicht:</i> – Tätigkeiten von Raumgestaltern (s. 74.10.3) – allgemeine Innenreinigung von Gebäuden und anderen Bauwerken (s. 81.21.0) – spezialisierte Innen- und Außenreinigung von Gebäuden (s. 81.22.9)
43.29.9 Sonstige Bauinstallation a. n. g. Diese Unterklasse umfasst: – Einbau von Folgendem in Gebäude und andere Bauwerke: • Aufzüge und Rolltreppen, einschließlich Reparatur und Instandhaltung • automatische Türen und Drehtüren • Blitzableiter • Staubsaugersysteme – Montage von Zäunen, Geländern und Feuertreppen – Installation von Jalousien und Markisen – Installation von Schildern (auch Leuchtschildern) <i>Diese Unterklasse umfasst nicht:</i> – Installation von gewerblichen Maschinen und Ausrüstungen (s. 33.20.0) – Anbringen von Verkehrszeichen (s. 42.11.0)	43.9 Sonstige spezialisierte Bautätigkeiten
43.3 Sonstiger Ausbau	43.91 Dachdeckerei und Zimmerei
43.31 Anbringen von Stuckaturen, Gipserei und Verputzerei	43.91.1 Dachdeckerei und Bauspenglerei Diese Unterklasse umfasst: – Errichtung von Dächern – Decken von Dächern – Spenglerarbeiten im Außenbereich im Rahmen der Errichtung von Dächern <i>Diese Unterklasse umfasst nicht:</i> – Vermietung von Baumaschinen und -geräten ohne Bedienungspersonal (s. 77.32.0)
43.31.0 Anbringen von Stuckaturen, Gipserei und Verputzerei Diese Unterklasse umfasst: – Stuck-, Gips- und Verputzarbeiten innen und außen, einschließlich damit verbundener Lattenschalung in und an Gebäuden und anderen Bauwerken	43.91.2 Zimmerei und Ingenieurholzbau Diese Unterklasse umfasst: – Errichtung von Dachstühlen u. ä. Holzkonstruktionen <i>Diese Unterklasse umfasst nicht:</i> – Vermietung von Baumaschinen und -geräten ohne Bedienungspersonal (s. 77.32.0)
43.32 Bautischlerei und -schlosserei	43.99 Sonstige spezialisierte Bautätigkeiten a. n. g.
43.32.0 Bautischlerei und -schlosserei Diese Unterklasse umfasst: – Einbau von Türen (außer automatischen Türen und Drehtüren), Fenstern, Tür- und Fensterrahmen aus Holz oder anderem Material – Einbau von Einbauküchen, Einbauschränken, Treppen, Ladeneinrichtungen u. Ä. – Einbau von Decken, beweglichen Trennwänden u. ä. Innenausbauarbeiten Dieser Unterklasse ist der Einbau selbst hergestellter und fremd bezogener Bauelemente u. Ä. zuzuordnen. <i>Diese Unterklasse umfasst nicht:</i> – Einbau von automatischen Türen und Drehtüren (s. 43.29.9) – Zusammenbau von frei stehenden Möbeln (s. 95.24.0)	43.99.1 Gerüstbau Diese Unterklasse umfasst: – Auf- und Abbau von Gerüsten und Arbeitsbühnen <i>Diese Unterklasse umfasst nicht:</i> – Vermietung von Gerüsten und Arbeitsbühnen ohne Auf- und Abbau (s. 77.32.0)
43.33 Fußboden-, Fliesen- und Plattenlegerei, Tapeziererei	43.99.2 Schornstein-, Feuerungs- und Industrieofenbau Diese Unterklasse umfasst: – Bau von Schornsteinen – Feuerungs- und Industrieofenbau – Kaminbau <i>Diese Unterklasse umfasst nicht:</i> – Einbau von Heizungsanlagen (s. 43.22.0) – Verlegen von Ofenkacheln (s. 43.33.0)
43.33.0 Fußboden-, Fliesen- und Plattenlegerei, Tapeziererei Diese Unterklasse umfasst: – Verlegen, Anbringen oder Einbau von: • Wand- und Bodenfliesen oder -platten aus Keramik, Beton oder Stein • Ofenkacheln • Parkett- und andere Holzböden, Wandvertäfelungen • Teppich- und Linoleumböden sowie Bodenbeläge aus Gummi oder Kunststoffen • Böden und Wandverkleidungen aus Terrazzo, Marmor, Granit oder Schiefer • Tapeten – Parkettversiegelung – Fußbodenschleiferei	43.99.9 Baugewerbe a. n. g. Diese Unterklasse umfasst: – spezielle Tätigkeiten im Hoch- und Tiefbau, die besondere Fachkenntnisse bzw. Ausrüstungen erfordern: • Herstellen von Fundamenten einschließlich Pfahlgründung • Abdichtung gegen Wasser und Feuchtigkeit • Gebäudetrocknung • Schachtbau • Montage von Stahlelementen • Eisenbiegerei • Mauer- und Pflasterarbeiten • Betonarbeiten, einschließlich Stahlbetonarbeiten • Aufstellen von Stadtmöbeln (z. B. Wartehäuschen, Bänke) • Arbeiten, für die spezielle Voraussetzungen, wie Erfahrung im Klettern und die entsprechende Ausrüstung, erforderlich sind, d. h. Arbeiten an Bauwerken in großer Höhe – Unterwasserarbeiten – Bau von Außenschwimmbädern – Fassadenreinigung – Vermietung von Kränen und anderen Baugeräten, die nicht einer bestimmten Bautätigkeit zugeordnet werden können, mit Bedienungspersonal <i>Diese Unterklasse umfasst nicht:</i> – Vermietung von Baumaschinen und -geräten ohne Bedienungspersonal (s. 77.32.0)
43.34 Malerei und Glaserei	
43.34.1 Maler- und Lackierergewerbe Diese Unterklasse umfasst: – Innen- und Außenanstrich von Gebäuden, auch als Korrosionsschutz – Anstrich von Tiefbauten <i>Diese Unterklasse umfasst nicht:</i> – Lackieren von Kraftwagen (s. 45.20.1)	
43.34.2 Glasergewerbe Diese Unterklasse umfasst: – Ausführung von Glaserarbeiten, einschließlich Einbau von Spiegeln usw. <i>Diese Unterklasse umfasst nicht:</i> – Fenstereinbau (s. 43.32.0)	