

# Unternehmen und Arbeitsstätten

## Kostenstruktur bei Fahr- und Flugschulen



**2014**

Erscheinungsfolge: vierjährlich  
Erschienen am 30. Juni 2016, korrigiert am 26. Juli 2016  
Artikelnummer: 2020165149004

Ihr Kontakt zu uns:  
[www.destatis.de/kontakt](http://www.destatis.de/kontakt)  
Telefon: +49 (0)228 / 99-643-8588

© Statistisches Bundesamt, Wiesbaden 2016  
Vervielfältigung und Verbreitung, auch auszugsweise, mit Quellenangabe gestattet.

# Inhalt

	Seite
Gebietsstand, Abkürzungen, Rundung.....	2
Vorbemerkung.....	3

## Textteil

<b>1</b>	<b>Erläuterungen.....</b>	<b>4</b>
<b>2</b>	<b>Aufbau und Inhalt der Tabellen.....</b>	<b>4</b>
2.1	Rechtsform.....	5
2.2	Umsatz.....	5
2.3	Tätige Personen (je Unternehmen).....	5
2.4	Personalaufwand.....	5
2.5	Sachaufwand.....	5
2.6	Umsatz, Aufwendungen sowie betriebliche Steuern und sonstige öffentliche Abgaben.....	5
<b>3</b>	<b>Ergebnisse für das Berichtsjahr 2014.....</b>	<b>5</b>
3.1	Anzahl der Unternehmen.....	5
3.2	Tätige Personen (Stichtag: 30. September).....	5
3.3	Umsatz.....	6
3.4	Aufwendungen.....	6
3.5	Betriebliche Steuern und sonstige öffentliche Abgaben.....	6
3.6	Differenzierung nach Umsatzgrößenklassen.....	6
3.7	Differenzierung nach Beschäftigtengrößenklassen.....	6
<b>4</b>	<b>Veränderungen gegenüber der Vorerhebung (Berichtsjahr 2010).....</b>	<b>7</b>
<b>5</b>	<b>Ausgewählte Kernmerkmale .....</b>	<b>8</b>
5.1	Ergebnisse nach Umsatzgrößenklassen.....	8
5.2	Ergebnisse nach Beschäftigtengrößenklassen.....	8

## Tabellenteil

<b>1</b>	<b>Rechtsform.....</b>	<b>10</b>
1.1	Ergebnisse nach Umsatzgrößenklassen.....	10
1.2	Ergebnisse nach Beschäftigtengrößenklassen.....	10
<b>2</b>	<b>Umsatz.....</b>	<b>11</b>
2.1	Ergebnisse nach Umsatzgrößenklassen.....	11
2.2	Ergebnisse nach Beschäftigtengrößenklassen.....	11
<b>3</b>	<b>Tätige Personen.....</b>	<b>13</b>
3.1	Ergebnisse nach Umsatzgrößenklassen.....	13
3.2	Ergebnisse nach Beschäftigtengrößenklassen.....	13
<b>4</b>	<b>Tätige Personen je Unternehmen.....</b>	<b>15</b>
4.1	Ergebnisse nach Umsatzgrößenklassen.....	15
4.2	Ergebnisse nach Beschäftigtengrößenklassen.....	15
<b>5</b>	<b>Personalaufwand.....</b>	<b>17</b>
5.1	Ergebnisse nach Umsatzgrößenklassen.....	17
5.2	Ergebnisse nach Beschäftigtengrößenklassen.....	17
<b>6</b>	<b>Sachaufwand.....</b>	<b>19</b>
6.1	Ergebnisse nach Umsatzgrößenklassen.....	19
6.2	Ergebnisse nach Beschäftigtengrößenklassen.....	19
<b>7</b>	<b>Umsatz, Aufwendungen sowie betriebliche Steuern und sonstige öffentliche Abgaben.....</b>	<b>21</b>

## Gebietsstand

Die Angaben beziehen sich auf die Bundesrepublik Deutschland nach dem Gebietsstand seit dem 03.10.1990.

## Abkürzungen

%	=	Prozent
ABl.	=	Amtsblatt
AG	=	Aktiengesellschaft
BGBL	=	Bundesgesetzblatt
BStatG	=	Gesetz über die Statistik für Bundeszwecke (Bundesstatistikgesetz)
bzw.	=	beziehungsweise
d. h.	=	das heißt
Ebd.	=	ebenda
EDV	=	Elektronische Datenverarbeitung
EU	=	Europäische Union
EUR	=	Euro
EWG	=	Europäische Wirtschaftsgemeinschaft
GbR	=	Gesellschaft bürgerlichen Rechts
GmbH	=	Gesellschaft mit beschränkter Haftung
GmbH & Co. KG	=	Gesellschaft mit beschränkter Haftung und Compagnie Kommanditgesellschaft
KG	=	Kommanditgesellschaft
KGaA	=	Kommanditgesellschaft auf Aktien
KoStrukStatG	=	Gesetz über Kostenstrukturstatistik (Kostenstrukturstatistikgesetz)
Mill.	=	Millionen
Mrd.	=	Milliarden
OHG	=	Offene Handelsgesellschaft
S.	=	Seite
TEUR	=	Tausend Euro
u. a.	=	unter anderem
u. Ä.	=	und Ähnliches
UStG	=	Umsatzsteuergesetz
usw.	=	und so weiter
v. a.	=	vor allem
WZ	=	Wirtschaftszweig
z. B.	=	zum Beispiel

## Rundung

Abweichungen in den Summen ergeben sich durch das Runden der Zahlen.  
Größere Abweichungen in den Summen ergeben sich darüber hinaus auch durch das Zusammenfassen mehrerer Zeilen und Spalten.

## **Vorbemerkung**

Mit diesem Bericht veröffentlicht das Statistische Bundesamt Ergebnisse zur Kostenstruktur bei Fahr- und Flugschulen für das Berichtsjahr 2014.

Im Textteil werden Erläuterungen zum Aufbau und Inhalt der Tabellen gegeben. Darüber hinaus erfolgt eine zusammenfassende Darstellung der Ergebnisse für ausgewählte Kernmerkmale. Im Tabellenteil werden die ermittelten detaillierten Daten zum Umsatz, zu den tätigen Personen und insbesondere zur Kostenstruktur der Fahr- und Flugschulen, gegliedert nach Umsatz- und Beschäftigengrößenklassen, vorgelegt. Als Anhang ist der Qualitätsbericht einschließlich der Erhebungsunterlagen beigelegt.

Rundungsdifferenzen wurden bei der Summenbildung nicht ausgeglichen. Daher kann es zu geringfügigen Abweichungen kommen. Die im Tabellenteil verwendeten Personenbezeichnungen sind als geschlechtsneutral zu interpretieren und gelten demnach für Frauen und Männer.

Das Statistische Bundesamt dankt an dieser Stelle allen Unternehmen für ihre Mithilfe und Beteiligung an der Erhebung.

## 1 Erläuterungen

Als **Umsatz** wird nicht der Gewinn, sondern werden die in Rechnung gestellten Beträge (ohne Umsatzsteuer) aus dem Verkauf bzw. der Vermietung von für die gewöhnliche Geschäftstätigkeit typischen Waren und Dienstleistungen, unabhängig vom Zahlungseingang ausgewiesen.

**Tätige Personen insgesamt** ist die Summe der tätigen Inhaberinnen und Inhaber, tätigen Mitinhaberinnen und Mitinhaber, unbezahlt mithelfenden Familienangehörigen sowie der abhängig Beschäftigten nach dem Stand vom 30. September des Berichtsjahres.

Anzahl der **tätigen Inhaberinnen und Inhaber**, der tätigen Mitinhaberinnen und Mitinhaber, der unbezahlt mithelfenden Familienangehörigen sowie anderer leitender Personen, die kein Entgelt in Form von Lohn oder Gehalt erhalten, und mit dem Stand vom 30. September des Berichtsjahres in der Erhebungseinheit tätig waren.

Als **unbezahlt mithelfende Familienangehörige** gelten Personen, die im Haushalt der Eigentümerin bzw. des Eigentümers der Erhebungseinheit leben und ohne Arbeitsvertrag und feste Vergütung in der Erhebungseinheit arbeiten.

Zu den **abhängig Beschäftigten** zählen voll- und teilzeitbeschäftigte Arbeitnehmerinnen und Arbeitnehmer, geringfügig Beschäftigte, unselbstständige Heimarbeiterinnen und Heimarbeiter, Auszubildende, Praktikantinnen und Praktikanten, Volontärinnen und Volontäre sowie Teilnehmerinnen und Teilnehmer an Arbeitsbeschaffungsmaßnahmen, die nach dem Stand vom 30. September des Berichtsjahres in einem Arbeitsverhältnis standen und auf der Grundlage eines Arbeits- bzw. vergleichbaren Dienstvertrages mit der Erhebungseinheit ein Entgelt in Form von Lohn, Gehalt, Gratifikation, Provision oder Sachbezügen erhalten haben.

Als **in Teilzeit tätig (einschließlich geringfügig Beschäftigte)** gelten abhängig beschäftigte Personen, deren gewöhnliche Arbeitszeit kürzer als die tarifliche bzw. übliche Arbeitszeit in der Erhebungseinheit ist. Dies betrifft alle Formen der Teilzeitarbeit (z. B. Altersteilzeit, Halbtagsbeschäftigung, Beschäftigung an zwei oder drei Tagen in der Woche).

Die **Bruttoentgelte** stellen die an die abhängig Beschäftigten geleisteten lohnsteuerpflichtigen Bruttozahlungen (Bar- und Sachbezüge) **ohne jeden Abzug** dar. Diese Beträge verstehen sich einschließlich Arbeitnehmeranteile, jedoch **ohne Arbeitgeberanteile** zur gesetzlichen Sozialversicherung (Gesamtbrutto).

Die **gesetzlichen Sozialaufwendungen des Arbeitgebers** umfassen die Arbeitgeberanteile zur Sozialversicherung, d. h. zur Kranken-, Pflege-, Renten- und Arbeitslosenversicherung, die Arbeitgeberbeiträge für Beschäftigte in Altersteilzeit, die Beiträge zur Berufsgenossenschaft sowie die gesetzlich vorgeschriebenen Beiträge zur Krankenversicherung nichtversicherungspflichtiger Beschäftigter.

Die **übrigen Sozialaufwendungen des Arbeitgebers** umfassen die auf tariflicher oder vertraglicher Grundlage beruhenden bzw. freiwillig gewährten Leistungen des Arbeitgebers, soweit sie nicht zum steuerpflichtigen Entgelt gehören.

Unter **bezogene Waren und Dienstleistungen zum Wiederverkauf in unverändertem Zustand** (z. B. Handelsware) sind die Anschaffungskosten (ohne die als Vorsteuer abzugsfähige Umsatzsteuer) für bezogene Waren und Dienstleistungen, die ohne weitere Be- oder Verarbeitung zum Wiederverkauf an Dritte bestimmt sind, ausgewiesen. Als Anschaf-

fungskosten gelten die Anschaffungspreise zuzüglich Anschaffungsnebenkosten (z. B. Transportkosten, erhobene Verbrauchsteuern und Importzölle) abzüglich erhaltener Preisnachlässe (wie Rabatte, Boni und Skonti).

Zu den **Aufwendungen für Materialien** (ohne Handelsware) zählen die Anschaffungs- und Anschaffungsnebenkosten aller Materialien, die ausschließlich für die Ausübung der wirtschaftlichen Tätigkeit in der Erhebungseinheit benötigt werden (z. B. Verbrauchsstoffe, Roh-, Hilfs- und Betriebsstoffe).

Zu den **bezogenen Dienstleistungen, die ausschließlich für die Ausübung der wirtschaftlichen Tätigkeit** benötigt werden gehören alle Aufwendungen für Leistungen Dritter, die im Rahmen der betrieblichen Wertschöpfung in der Erhebungseinheit verbraucht werden.

**Aufwendungen für Mieten, Pachten und Leasing** sind Aufwendungen für betrieblich oder geschäftlich genutzte Bauten, Betriebs- und Geschäftsräume (einschließlich Lager- und Garagen, ohne betriebsfremd genutzte Räume) sowie Grundstückspachten, Leasing und Mieten für Fahrzeuge aller Art, Maschinen, EDV-Anlagen, Geräte, Software.

**Sonstige betriebliche Aufwendungen** sind alle übrigen Aufwendungen, die der betrieblichen Leistungserstellung nicht direkt, sondern nur der Erhebungseinheit als Ganzes zugeordnet werden können.

**Betriebliche Steuern** sind Steuern, die vom Staat oder den Institutionen der Europäischen Gemeinschaft ohne individuelle Gegenleistung im Zusammenhang mit der Beschaffung und Einfuhr von Waren sowie der Beschaffung und Erbringung von Dienstleistungen, der Beschäftigung von Arbeitnehmerinnen und Arbeitnehmern, dem Eigentum an bzw. der Nutzung von Grund und Boden, Gebäuden oder sonstigen im Geschäftsprozess verwendeten Vermögensgegenständen erhoben werden.

Zu den **sonstigen öffentlichen Abgaben** zählen öffentliche Gebühren und Beiträge, die für bestimmte Leistungen des Staates bezahlt werden.

Weiterführende Informationen zu den Erläuterungen finden Sie in den Erhebungsunterlagen, die Bestandteil des Qualitätsberichts sind.

## 2 Aufbau und Inhalt der Tabellen

Die Ergebnisse der Kostenstrukturhebung bei Fahr- und Flugschulen werden in zwei Teilen vorgelegt:

1. **Ergebnisse nach Umsatzgrößenklassen**
2. **Ergebnisse nach Beschäftigtengrößenklassen.**

Die Darstellung der Ergebnisse erfolgt in jeweils sieben, für beide Abschnitte im Aufbau identischen Tabellen.

In die Ergebniserstellung wurden Unternehmen mit einem Mindestumsatz von 17 500 EUR im Berichtsjahr 2014 einbezogen.

Im folgenden Abschnitt werden der Aufbau der Ergebnistabellen und die Begriffe in den Tabellenköpfen erläutert. Die Ergebnisse werden überwiegend als Verhältniszahlen und zwar als Gliederungszahlen (Prozentzahlen) oder Beziehungszahlen (je Unternehmen/je tätige Person) dargestellt. Es ist zu beachten, dass einzelne, als absolute Größen veröffentlichte Zahlen – unabhängig von der Zeilensumme – auf die kleinste zur Darstellung gelangende Ein-

heit nach oben oder unten gerundet sind, sodass kleine Differenzen in den Summen auftreten können.

## 2.1 Rechtsform – Tabellen 1.1 und 1.2 –

Die Tabellen zeigen die **hochgerechnete Anzahl** der Fahr- und Flugschulen in Deutschland im Berichtsjahr 2014. Die Gesamtzahl der Unternehmen wird untergliedert nach den **Rechtsformen**, in denen die Unternehmen organisiert sind.

## 2.2 Umsatz – Tabellen 2.1 und 2.2 –

Hier wird der **Umsatz** der Fahr- und Flugschulen ohne Umsatzsteuer dargestellt. Neben dem insgesamt erwirtschafteten Umsatz wird der Umsatz je Unternehmen und je tätige Person in 1 000 EUR angegeben.

## 2.3 Tätige Personen (je Unternehmen) – Tabellen 3.1 und 4.1, 3.2 und 4.2 –

Die Tabellen geben einen Überblick über die Zusammensetzung der bei den Fahr- und Flugschulen **tätigen Personen**.

Die Gesamtzahl der tätigen Personen ist untergliedert in tätige Inhaberinnen und Inhaber, tätige Mitinhaberinnen und Mitinhaber sowie unbezahlt mithelfende Familienangehörige und abhängig Beschäftigte.

Die tätigen Inhaberinnen und Inhaber, tätigen Mitinhaberinnen und Mitinhaber sowie unbezahlt mithelfenden Familienangehörigen gliedern sich in die darunter zählenden weiblichen Personen.

Bei den abhängig Beschäftigten werden die darunter zählenden weiblichen Personen sowie Teilzeitbeschäftigten einschließlich geringfügig Beschäftigten dargestellt.

Darüber hinaus informiert die Tabelle über

- den Anteil der abhängig Beschäftigten an den tätigen Personen insgesamt sowie
- den Anteil der weiblichen tätigen Personen an den tätigen Personen insgesamt.

## 2.4 Personalaufwand – Tabellen 5.1 und 5.2 –

Die Darstellung des **Personalaufwands** erfolgt getrennt nach Bruttoentgelten sowie nach den Sozialaufwendungen des Arbeitgebers.

Bruttoentgelte insgesamt, Bruttoentgelte je abhängig Beschäftigtem sowie die Sozialaufwendungen insgesamt werden in 1 000 EUR ausgewiesen. Die Untergliederung der Sozialaufwendungen in gesetzliche und übrige Sozialaufwendungen wird in Prozent der Gesamtsumme der Sozialaufwendungen, die Gesamtsumme der Sozialaufwendungen in Prozent der Gesamtsumme der Bruttoentgelte dargestellt. Schließlich werden der Personalaufwand insgesamt in 1 000 EUR sowie der Anteil der Bruttoentgelte am Personalaufwand insgesamt aufgeführt.

## 2.5 Sachaufwand – Tabellen 6.1 und 6.2 –

Die Tabellen zeigen den Gesamtbetrag des Sachaufwands sowie dessen Untergliederung und Struktur nach Aufwandsarten. Der Sachaufwand setzt sich zusammen aus

- bezogene Waren und Dienstleistungen zum Wiederverkauf in unverändertem Zustand (z. B. Handelsware),
- Aufwendungen für Materialien (ohne Handelsware),
- bezogene Dienstleistungen, die ausschließlich für die Ausübung der wirtschaftlichen Tätigkeit benötigt werden,
- Aufwendungen für Mieten, Pachten und Leasing,
- sonstige betriebliche Aufwendungen.

Neben den jeweiligen Beträgen in 1 000 EUR stellen die Tabellen weiterhin den Anteil der Aufwandsarten am Sachaufwand sowie ihr Verhältnis zum Umsatz insgesamt dar.

## 2.6 Umsatz, Aufwendungen sowie betriebliche Steuern und sonstige öffentliche Abgaben – Tabellen 7.1 und 7.2 –

Die letzten Tabellen geben einen Überblick über den Umsatz insgesamt und die Aufwendungen insgesamt – untergliedert nach Personal- und Sachaufwand – in 1 000 EUR. Der Anteil des Personal- und Sachaufwands an den Aufwendungen insgesamt sowie das Verhältnis der Aufwendungen insgesamt zum Umsatz insgesamt werden dargelegt.

Abschließend erfolgt die Angabe der betrieblichen Steuern und sonstigen öffentlichen Abgaben sowohl in 1 000 EUR als auch im Verhältnis zum Umsatz insgesamt.

# 3 Ergebnisse für das Berichtsjahr 2014

Bei den dargestellten Ergebnissen handelt es sich um hochgerechnete Ergebnisse der 813 an das Statistische Bundesamt zurück übermittelten verwertbaren Fragebogen der Fahr- und Flugschulen.

## 3.1 Anzahl der Unternehmen

Im Ergebnis der Hochrechnung gab es im Jahr 2014 bundesweit gut 10 600 Fahr- und Flugschulen. Bei 88,1 % der Unternehmen handelte es sich um Einzelunternehmen, 4,1 % waren als Personengesellschaften, 7,7 % als Kapitalgesellschaften und 0,2 % in sonstiger Rechtsform (z. B. Verein) organisiert.

## 3.2 Tätige Personen (Stichtag: 30. September)

Insgesamt waren im Jahr 2014 im Wirtschaftszweig Fahr- und Flugschulen gut 39 200 Personen tätig. Dabei beschäftigte der Durchschnitt der Unternehmen 3,7 Personen.

Der Anteil der abhängig Beschäftigten an den tätigen Personen insgesamt betrug 69,6 %, während dieser Anteil in der Gesamtwirtschaft bei 73,6 %<sup>1)</sup> lag.

Die Struktur der tätigen Personen war durch einen geringen Frauenanteil von 35,8 % gekennzeichnet. Der Anteil der weiblichen Erwerbstätigen in der Gesamtwirtschaft erreichte 2014 69,3 %<sup>2)</sup>. 55,2 % der abhängig Beschäftigten waren Teilzeitkräfte oder arbeiteten auf geringfügiger Beschäftigungsbasis.

<sup>1)</sup> Vgl. Fachserie 1, Reihe 4.1.1, Mikrozensus: Bevölkerung und Erwerbstätigkeit, Stand und Entwicklung der Erwerbstätigkeit in Deutschland, 2014, Statistisches Bundesamt, Wiesbaden 2015.

<sup>2)</sup> Ebd.

### 3.3 Umsatz

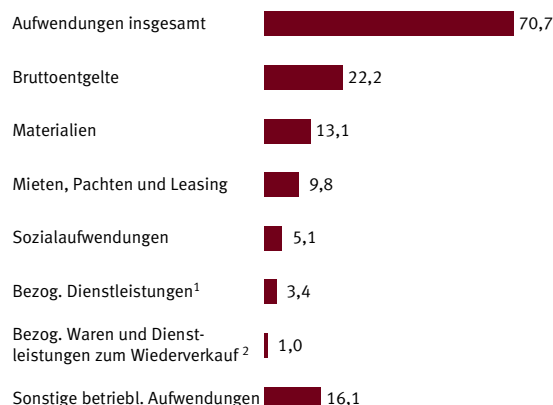
Die Unternehmen des Wirtschaftszweigs Fahr- und Flugschulen erwirtschafteten im Jahr 2014 einen Gesamtumsatz von knapp 1,7 Mrd. EUR.

Der durchschnittliche Umsatz je Unternehmen betrug 157 TEUR, der Umsatz je tätige Person lag bei 42,4 TEUR.

### 3.4 Aufwendungen

Die Fahr- und Flugschulen hatten im Jahr 2014 Aufwendungen in Höhe von insgesamt knapp 1,2 Mrd. EUR, was einem Anteil von 70,7 % des erwirtschafteten Umsatzes entspricht. Betrachtet man die Unterteilung der einzelnen Aufwandspositionen im Verhältnis zum Umsatz, ergibt sich folgendes Bild:

**Verhältnis der Aufwendungen zum Umsatz 2014**  
in %



<sup>1</sup> Bezogene Dienstleistungen, die ausschließlich für die Ausübung der wirtschaftlichen Tätigkeit benötigt werden. - <sup>2</sup> Bezogene Waren und Dienstleistungen zum Wiederverkauf in unverändertem Zustand (z. B. Handelsware).

2016 - 06 - 0553

Von den oben genannten Aufwendungen insgesamt (70,7 %) waren 38,7 % dem Personal- und 61,3 % dem Sachaufwand zuzuordnen.

Dabei entfiel der überwiegende Anteil des Sachaufwands (37,1 %) auf die sonstigen betrieblichen Aufwendungen, gefolgt von den Aufwendungen für Materialien (ohne Handelsware) mit 30,1 % und den Aufwendungen für Mieten, Pachten und Leasing mit 22,5 %.

### 3.5 Betriebliche Steuern und sonstige öffentliche Abgaben

An betrieblichen Steuern und sonstigen öffentlichen Abgaben, wie z. B. Kraftfahrzeug- und Grundsteuer, Gebühren und Beiträge, führten die Fahr- und Flugschulen in 2014 gut 12 Mill. EUR bzw. 0,7 % ihres erwirtschafteten Umsatzes ab.

### 3.6 Differenzierung nach Umsatzgrößenklassen

Bei der Unterteilung der Unternehmen aus dem Wirtschaftszweig Fahr- und Flugschulen nach Umsatzgrößenklassen zeigt sich folgendes Bild:

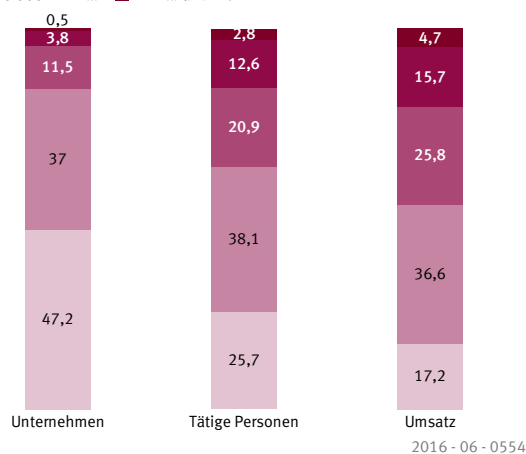
- Bei 84,2 % der Unternehmen lag der Umsatz zwischen 17 500 und 250 000 EUR.
- In diesen arbeiteten knapp zwei Drittel (63,7 %) der in den Fahr- und Flugschulen tätigen Personen.

- Mit knapp 897 Mill. EUR wurden 53,8 % des von den Fahr- und Flugschulen erzielten Gesamtumsatzes in dieser Umsatzgrößenklasse erwirtschaftet.

**Differenzierung der Unternehmen nach Umsatzgrößenklassen 2014**  
in %

Unternehmen mit Umsatz von ... bis unter ... EUR

17 500 - 100 000    100 000 - 250 000    250 000 - 500 000  
500 000 - 1 Mill.    1 Mill. und mehr



2016 - 06 - 0554

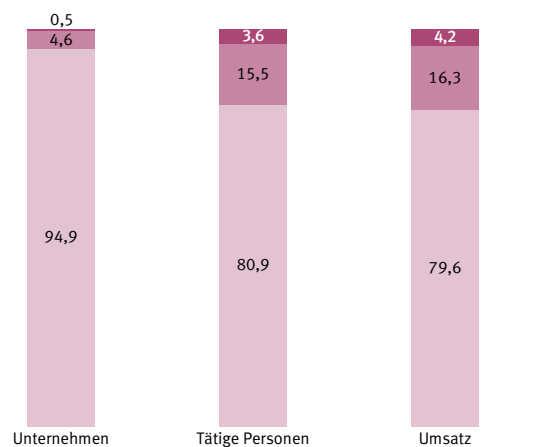
### 3.7 Differenzierung nach Beschäftigtengrößenklassen

Bei der Unterteilung der Unternehmen aus dem Wirtschaftszweig Fahr- und Flugschulen nach Beschäftigtengrößenklassen zeigt sich folgendes Bild:

- In 94,9 % der Unternehmen waren bis zu 9 Personen beschäftigt.
- In diesen arbeiteten über drei Viertel (80,9 %) der in den Fahr- und Flugschulen tätigen Personen.
- Mit gut 1,3 Mrd. EUR wurden 79,6 % des von den Fahr- und Flugschulen erzielten Gesamtumsatzes in dieser Beschäftigtengrößenklasse erwirtschaftet.

**Differenzierung der Unternehmen nach Beschäftigtengrößenklassen 2014**  
in %

Unternehmen mit ... bis ... tätigen Personen  
0 - 9    10 - 19    20 und mehr



2016 - 06 - 0555

#### 4 Veränderungen gegenüber der Vorerhebung (Berichtsjahr 2010)

Im Berichtsjahr stieg die Zahl der Fahr- und Flugschulen gegenüber der Vorerhebung (Berichtsjahr 2010) um 1 043 Unternehmen (+ 10,9 %). Zum 30.09.2014 waren in dieser Branche knapp 5 900 Personen (+ 17,6 %) mehr beschäftigt als 2010.

Der erwirtschaftete Jahresumsatz nahm gegenüber dem Vorberichtszeitraum um insgesamt knapp 299 Mill. EUR (+ 21,9 %) zu. Im Vorerhebungsvergleich stiegen die Aufwendungen um 332 Mill. EUR (+ 39,3 %). Davon stiegen die Personalaufwendungen um 99,5 Mill. EUR (+ 28,0 %) und die Sachaufwendungen um gut 232 Mill. EUR (+ 47,5 %).

**Tabelle: Veränderung gegenüber der Vorerhebung**

	Einheit	2014	Veränderung 2010 zu 2014
Unternehmen	Anzahl	10 604	+ 10,9 %
Tätige Personen	Anzahl	39 241	+ 17,6 %
Umsatz	1 000 EUR	1 665 202	+ 21,9 %
Aufwendungen insgesamt	1 000 EUR	1 176 989	+ 39,3 %
Personalaufwand	1 000 EUR	455 643	+ 28,0 %
Sachaufwand	1 000 EUR	721 346	+ 47,5 %



## 5 Ausgewählte Kernmerkmale

### 5.1 Ergebnisse nach Umsatzgrößenklassen

Unternehmen mit Umsatz von...bis unter...EUR	Unternehmen <sup>1)</sup>	Tätige Personen	Umsatz <sup>2)</sup>	Aufwendungen		
				insgesamt <sup>3)</sup>	davon	
					Personal- aufwand <sup>4)</sup>	Sach- aufwand <sup>5)</sup>
	Anzahl	1 000 EUR				
Insgesamt.....	10 604	39 241	1 665 202	1 176 989	455 643	721 346
davon:						
17 500 - 100 000.....	5 010	10 073	286 635	172 146	37 715	134 431
100 000 - 250 000.....	3 920	14 938	609 976	397 033	151 881	245 152
250 000 - 500 000.....	1 224	8 208	429 677	336 409	132 235	204 174
500 000 - 1 000 000.....	401	4 936	260 942	205 864	101 617	104 247
1 000 000 und mehr.....	49	1 086	77 972	65 537	32 196	33 341

### 5.2 Ergebnisse nach Beschäftigtengrößenklassen

Unternehmen mit ... bis ... tätigen Personen	Unternehmen <sup>1)</sup>	Tätige Personen	Umsatz <sup>2)</sup>	Aufwendungen		
				insgesamt <sup>3)</sup>	davon	
					Personal- aufwand <sup>4)</sup>	Sach- aufwand <sup>5)</sup>
	Anzahl		1 000 EUR			
Insgesamt.....	10 604	39 241	1 665 202	1 176 989	455 643	721 346
davon:						
0 - 9.....	10 065	31 748	1 324 725	899 965	313 853	586 112
10 - 19.....	485	6 076	271 191	218 487	111 766	106 722
20 und mehr.....	53	1 417	69 286	58 537	30 025	28 512

<sup>1)</sup> Die Tabelle zeigt die, aus einer 5 %-Stichprobe, hochgerechnete Anzahl der Fahr- und Flugschulen in Deutschland im Berichtsjahr 2014. Angaben zur tatsächlichen Anzahl der im Markt tätigen Unternehmen können der Tabelle 2.3 der Fachserie 14, Reihe 8.1, „Finanzen und Steuern: Umsatzsteuerstatistik (Vorankündigungen) 2014“ des Statistischen Bundesamtes entnommen werden.

<sup>2)</sup> Umsatz ohne Umsatzsteuer.

<sup>3)</sup> Summe aus Personal- und Sachaufwand.

<sup>4)</sup> Summe aus Bruttoentgelten sowie Sozialaufwendungen des Arbeitgebers.

<sup>5)</sup> Summe aus Aufwendungen für bezogene Waren und Dienstleistungen zum Wiederverkauf in unverändertem Zustand (z. B. Handelsware), Aufwendungen für Materialien (ohne Handelsware), bezogene Dienstleistungen, die ausschließlich für die Ausübung der wirtschaftlichen Tätigkeit benötigt werden, Aufwendungen für Mieten, Pachten und Leasing und sonstigen betrieblichen Aufwendungen.



## 1 Rechtsform

### 1.1 Ergebnisse nach Umsatzgrößenklassen

Unternehmen mit Umsatz von ... bis unter ... EUR	Unternehmen			
	insgesamt <sup>1)</sup>	davon		
		Einzel- unternehmen	Personen- gesellschaften	Kapitalgesellschaften und sonstige Rechtsformen <sup>2)</sup>
	Anzahl			
<b>Insgesamt.....</b>	<b>10 604</b>	<b>9 338</b>	<b>434</b>	<b>833</b>
davon:				
17 500 - 100 000.....	5 010	4 762	77	170
100 000 - 250 000....	3 920	3 409	248	263
250 000 - 500 000....	1 224	928	54	242
500 000 - 1 000 000....	401	227	47	127
1 000 000 und mehr.....	49	11	7	30

### 1.2 Ergebnisse nach Beschäftigtengrößenklassen

Unternehmen mit ... bis ... tätigen Personen	Unternehmen			
	insgesamt <sup>1)</sup>	davon		
		Einzel- unternehmen	Personen- gesellschaften	Kapitalgesellschaften und sonstige Rechtsformen <sup>2)</sup>
	Anzahl			
<b>Insgesamt.....</b>	<b>10 604</b>	<b>9 338</b>	<b>434</b>	<b>833</b>
davon:				
0 - 9.....	10 065	9 012	395	658
10 - 19.....	485	301	31	153
20 und mehr.....	53	24	7	22

<sup>1)</sup> Die Tabelle zeigt die, aus einer 5 %-Stichprobe, hochgerechnete Anzahl der Fahr- und Flugschulen in Deutschland im Berichtsjahr 2014. Angaben zur tatsächlichen Anzahl der im Markt tätigen Unternehmen können der Tabelle 2.3 der Fachserie 14, Reihe 8.1, "Finanzen und Steuern: Umsatzsteuerstatistik (Vor Anmeldungen) 2014" des Statistischen Bundesamtes entnommen werden.

<sup>2)</sup> Zusammenfassung zweier Spalten aus Gründen der statistischen Geheimhaltung.

## 2 Umsatz

### 2.1 Ergebnisse nach Umsatzgrößenklassen

Unternehmen mit Umsatz von ... bis unter ... EUR	Umsatz		
	insgesamt <sup>1)</sup>	je Unternehmen	je tätige Person
1 000 EUR			
Insgesamt.....	1 665 202	157,0	42,4
davon:			
17 500 - 100 000.....	286 635	57,2	28,5
100 000 - 250 000.....	609 976	155,6	40,8
250 000 - 500 000.....	429 677	351,0	52,3
500 000 - 1 000 000....	260 942	650,0	52,9
1 000 000 und mehr.....	77 972	1 593,6	71,8

### 2.2 Ergebnisse nach Beschäftigtengrößenklassen

Unternehmen mit ... bis ... tätigen Personen	Umsatz		
	insgesamt <sup>1)</sup>	je Unternehmen	je tätige Person
	1 000 EUR		
Insgesamt.....	1 665 202	157,0	42,4
davon:			
0 - 9.....	1 324 725	131,6	41,7
10 - 19.....	271 191	558,7	44,6
20 und mehr.....	69 285	1 305,5	48,9

<sup>1)</sup> Umsatz ohne Umsatzsteuer.



### 3 Tätige Personen

#### 3.1 Ergebnisse nach Umsatzgrößenklassen

Lfd. Nr.	Unternehmen mit Umsatz von ... bis unter ... EUR	Tätige Personen			
		insgesamt	da		
			tätige Inhaber, tätige Mitinhaber sowie unbezahlt mithelfende Familienan- gehörige	darunter	abhängig Beschäftigte
				weiblich	
1	Insgesamt.....	39 241	11 946	1 954	27 295
	davon:				
2	17 500 - 100 000.....	10 073	5 617	966	4 456
3	100 000 - 250 000....	14 938	4 384	691	10 554
4	250 000 - 500 000....	8 208	1 448	252	6 760
5	500 000 - 1 000 000....	4 936	454	42	4 482
6	1 000 000 und mehr.....	1 086	43	4	1 043

#### 3.2 Ergebnisse nach Beschäftigtengrößenklassen

Lfd. Nr.	Unternehmen mit ... bis ... tätigen Personen	Tätige Personen				
		insgesamt	da			
			tätige Inhaber, tätige Mitinhaber sowie unbezahlt mithelfende Familienan- gehörige	darunter		abhängig Beschäftigte
				weiblich		
				Anzahl		
1	Insgesamt.....	39 241	11 946	1 954	27 295	
	davon:					
2	0 - 9.....	31 748	11 295	1 844	20 452	
3	10 - 19.....	6 076	580	100	5 496	
4	20 und mehr.....	1 417	71	10	1 347	

### 3 Tätige Personen

#### 3.1 Ergebnisse nach Umsatzgrößenklassen

am 30. September des Berichtsjahres					Lfd. Nr.
von		Anteil der abhängig Beschäftigten an den tätigen Personen insgesamt	Anteil der weiblichen tätigen Personen an den tätigen Personen insgesamt		
und zwar					
weiblich	in Teilzeit tätig, einschließlich geringfügig Beschäftigter				
		%			
12 092	15 075	69,6	35,8	1	
2 590	2 997	44,2	35,3	2	
4 754	6 501	70,7	36,4	3	
2 705	3 390	82,4	36,0	4	
1 707	1 840	90,8	35,4	5	
336	347	96,1	31,4	6	

#### 3.2 Ergebnisse nach Beschäftigtengrößenklassen

am 30. September des Berichtsjahres					Lfd. Nr.
von		Anteil der abhängig Beschäftigten an den tätigen Personen insgesamt	Anteil der weiblichen tätigen Personen an den tätigen Personen insgesamt		
und zwar					
weiblich	in Teilzeit tätig, einschließlich geringfügig Beschäftigter				
		%			
12 092	15 075	69,6	35,8	1	
9 577	11 986	64,4	36,0	2	
2 025	2 430	90,5	35,0	3	
490	660	95,0	35,3	4	

#### 4 Tätige Personen je Unternehmen

##### 4.1 Ergebnisse nach Umsatzgrößenklassen

Lfd. Nr.	Unternehmen mit Umsatz von ... bis unter ... EUR	Tätige Personen			
		insgesamt	da		
			tätige Inhaber, tätige Mitinhaber sowie unbezahlt mithelfende Familienan- gehörige	darunter	abhängig Beschäftigte
				weiblich	
1	Insgesamt.....	3,7	1,1	0,2	2,6
	davon:				
2	17 500 - 100 000.....	2,0	1,1	0,2	0,9
3	100 000 - 250 000....	3,8	1,1	0,2	2,7
4	250 000 - 500 000....	6,7	1,2	0,2	5,5
5	500 000 - 1 000 000....	12,3	1,1	0,1	11,2
6	1 000 000 und mehr.....	22,2	0,9	0,1	21,3

##### 4.2 Ergebnisse nach Beschäftigtengrößenklassen

Lfd. Nr.	Unternehmen mit ... bis ... tätigen Personen	Tätige Personen			
		insgesamt	da		
			tätige Inhaber, tätige Mitinhaber sowie unbezahlt mithelfende Familienan- gehörige	darunter	abhängig Beschäftigte
				weiblich	
				Anzahl	
1	Insgesamt.....	3,7	1,1	0,2	2,6
	davon:				
2	0 - 9.....	3,2	1,1	0,2	2,0
3	10 - 19.....	12,5	1,2	0,2	11,3
4	20 und mehr.....	26,7	1,3	0,2	25,4



#### 4 Tätige Personen je Unternehmen

##### 4.1 Ergebnisse nach Umsatzgrößenklassen

am 30. September des Berichtsjahres					Lfd. Nr.
von		Anteil der abhängig Beschäftigten an den tätigen Personen insgesamt	Anteil der weiblichen tätigen Personen an den tätigen Personen insgesamt		
und zwar					
weiblich	in Teilzeit tätig, einschließlich geringfügig Beschäftigter				
		%			
1,1	1,4	69,6	35,8	1	
0,5	0,6	44,2	35,3	2	
1,2	1,7	70,7	36,4	3	
2,2	2,8	82,4	36,0	4	
4,3	4,6	90,8	35,4	5	
6,9	7,1	96,1	31,4	6	

##### 4.2 Ergebnisse nach Beschäftigtengrößenklassen

am 30. September des Berichtsjahres					Lfd. Nr.
von		Anteil der abhängig Beschäftigten an den tätigen Personen insgesamt	Anteil der weiblichen tätigen Personen an den tätigen Personen insgesamt		
und zwar					
weiblich	in Teilzeit tätig, einschließlich geringfügig Beschäftigter				
		%			
1,1	1,4	69,6	35,8	1	
1,0	1,2	64,4	36,0	2	
4,2	5,0	90,5	35,0	3	
9,2	12,4	95,0	35,3	4	

## 5 Personalaufwand

### 5.1 Ergebnisse nach Umsatzgrößenklassen

Unternehmen mit Umsatz von ... bis unter ... EUR	Bruttoentgelte		Sozialaufwendungen des Arbeitgebers				Personal- aufwand insgesamt <sup>1)</sup>	Anteil der Brutto- entgelte am Personal- aufwand insgesamt
	insgesamt	je abhängig Beschäftigten	insgesamt	davon		in Relation zu den Brutto- entgelten		
				gesetz- liche Sozial- aufwen- dungen	übrige Sozial- aufwen- dungen			
	1 000 EUR		%			1 000 EUR	%	
Insgesamt.....	370 058	13,6	85 585	92,3	7,7	23,1	455 643	81,2
davon:								
17 500 - 100 000....	30 329	6,8	7 386	92,9	7,1	24,4	37 715	80,4
100 000 - 250 000....	123 010	11,7	28 871	91,4	8,6	23,5	151 881	81,0
250 000 - 500 000....	107 361	15,9	24 874	93,7	6,3	23,2	132 235	81,2
500 000 - 1 000 000....	82 792	18,5	18 825	92,8	7,2	22,7	101 617	81,5
1 000 000 und mehr.....	26 566	25,5	5 630	87,8	12,2	21,2	32 196	82,5

### 5.2 Ergebnisse nach Beschäftigtengrößenklassen

Unternehmen mit ... bis ... tätigen Personen	Bruttoentgelte		Sozialaufwendungen des Arbeitgebers				Personal- aufwand insgesamt <sup>1)</sup>	Anteil der Brutto- entgelte am Personal- aufwand insgesamt
	insgesamt	je abhängig Beschäftigten	insgesamt	davon		in Relation zu den Brutto- entgelten		
				gesetz- liche Sozial- aufwen- dungen	übrige Sozial- aufwen- dungen			
	1 000 EUR		%			1 000 EUR	%	
Insgesamt.....	370 058	13,6	85 585	92,3	7,7	23,1	455 643	81,2
davon:								
0 - 9.....	254 167	12,4	59 686	92,9	7,1	23,5	313 853	81,0
10 - 19.....	91 304	16,6	20 462	91,3	8,7	22,4	111 766	81,7
20 und mehr.....	24 587	18,3	5 437	89,2	10,8	22,1	30 024	81,9

<sup>1)</sup> Bruttoentgelte sowie Sozialaufwendungen des Arbeitgebers insgesamt.



## 6 Sachaufwand

### 6.1 Ergebnisse nach Umsatzgrößenklassen

Lfd. Nr.	Unternehmen mit Umsatz von ... bis unter ... EUR	Sachaufwand					
		insgesamt	und zwar				
			bezog. Waren und Dienstleistungen zum Wieder- verkauf <sup>1)</sup>	Aufwen- dungen für Materialien (ohne Handelsware)	bezog. Dienst- leistungen <sup>2)</sup>	Aufwen- dungen für Mieten, Pachten und Leasing	sonstige betriebl. Aufwendungen
1 000 EUR							
1	Insgesamt.....	721 346	17 212	217 333	56 645	162 494	267 662
	davon:						
2	17 500 - 100 000....	134 431	3 000	40 808	6 969	36 833	46 821
3	100 000 - 250 000...	245 152	4 677	80 197	11 952	59 215	89 111
4	250 000 - 500 000...	204 174	4 109	57 189	24 369	39 997	78 510
5	500 000 - 1 000 000...	104 247	4 420	29 764	8 192	20 854	41 016
6	1 000 000 und mehr.....	33 341	1 006	9 374	5 163	5 595	12 204

### 6.2 Ergebnisse nach Beschäftigtengrößenklassen

Lfd. Nr.	Unternehmen mit ... bis ... tätigen Personen	Sachaufwand					
		insgesamt	und zwar				
			bezog. Waren und Dienstleistungen zum Wieder- verkauf <sup>1)</sup>	Aufwen- dungen für Materialien (ohne Handelsware)	bezog. Dienst- leistungen <sup>2)</sup>	Aufwen- dungen für Mieten, Pachten und Leasing	sonstige betriebl. Aufwendungen
1 000 EUR							
1	Insgesamt.....	721 346	17 212	217 333	56 645	162 494	267 662
	davon:						
2	0 - 9.....	586 112	13 071	177 148	46 551	134 757	214 585
3	10 - 19.....	106 722	3 249	31 882	7 534	22 377	41 679
4	20 und mehr.....	28 512	892	8 303	2 560	5 360	11 398

<sup>1)</sup> Bezogene Waren und Dienstleistungen zum Wiederverkauf in unverändertem Zustand (z. B. Handelsware).

<sup>2)</sup> Bezogene Dienstleistungen, die ausschließlich für die Ausübung der wirtschaftlichen Tätigkeit benötigt werden.

## 6 Sachaufwand

### 6.1 Ergebnisse nach Umsatzgrößenklassen

Anteil der Aufwendungen für					Verhältnis der Aufwendungen für					Lfd. Nr.
bezog. Waren und Dienst- leistungen zum Wieder- verkauf <sup>1)</sup>	Materia- lien (ohne Handels- ware)	bezog. Dienst- leistungen <sup>2)</sup>	Mieten, Pachten und Leasing	sonstige betriebl. Aufwendungen	bezog. Waren und Dienst- leistungen zum Wieder- verkauf <sup>1)</sup>	Materia- lien (ohne Handels- ware)	bezog. Dienst- leistungen <sup>2)</sup>	Mieten, Pachten und Leasing	sonstige betriebl. Aufwendungen	
an den Sachaufwendungen insgesamt					zum Umsatz insgesamt					
%										
2,4	30,1	7,9	22,5	37,1	1,0	13,1	3,4	9,8	16,1	1
2,2	30,4	5,2	27,4	34,8	1,0	14,2	2,4	12,9	16,3	2
1,9	32,7	4,9	24,2	36,3	0,8	13,1	2,0	9,7	14,6	3
2,0	28,0	11,9	19,6	38,5	1,0	13,3	5,7	9,3	18,3	4
4,2	28,6	7,9	20,0	39,3	1,7	11,4	3,1	8,0	15,7	5
3,0	28,1	15,5	16,8	36,6	1,3	12,0	6,6	7,2	15,7	6

### 6.2 Ergebnisse nach Beschäftigtengrößenklassen

Anteil der Aufwendungen für					Verhältnis der Aufwendungen für					Lfd. Nr.
bezog. Waren und Dienst- leistungen zum Wieder- verkauf <sup>f1)</sup>	Materia- lien (ohne Handels- ware)	bezog. Dienst- leistungen <sup>2)</sup>	Mieten, Pachten und Leasing	sonstige betriebl. Aufwendungen	bezog. Waren und Dienst- leistungen zum Wieder- verkauf <sup>f1)</sup>	Materia- lien (ohne Handels- ware)	bezog. Dienst- leistungen <sup>2)</sup>	Mieten, Pachten und Leasing	sonstige betriebl. Aufwendungen	
an den Sachaufwendungen insgesamt					zum Umsatz insgesamt					
%										
2,4	30,1	7,9	22,5	37,1	1,0	13,1	3,4	9,8	16,1	1
2,2	30,2	7,9	23,0	36,6	1,0	13,4	3,5	10,2	16,2	2
3,0	29,9	7,1	21,0	39,1	1,2	11,8	2,8	8,3	15,4	3
3,1	29,1	9,0	18,8	40,0	1,3	12,0	3,7	7,7	16,5	4

## 7 Umsatz, Aufwendungen sowie betriebliche Steuern und sonstige öffentliche Abgaben

### 7.1 Ergebnisse nach Umsatzgrößenklassen

Unternehmen mit Umsatz von ... bis unter ... EUR	Umsatz insgesamt <sup>1)</sup>	Aufwendungen			Anteil		Verhältnis Aufwen- dungen insg. zum Umsatz insg.	betrieb- liche Steuern und sonstige öffentl. Abgaben	Verhältnis betr. Steuern/ öff. Abgaben zum Umsatz
		insgesamt <sup>2)</sup>	davon		Personal- aufwand an Aufwen- dungen insg.	Sach- aufwand an Aufwen- dungen insg.			
			Personal- aufwand <sup>3)</sup>	Sach- aufwand <sup>4)</sup>					
	1 000 EUR	%		1 000 EUR	%				
Insgesamt.....	1 665 202	1 176 989	455 643	721 346	38,7	61,3	70,7	12 273	0,7
davon:									
17 500 - 100 000.....	286 635	172 146	37 715	134 431	21,9	78,1	60,1	3 151	1,1
100 000 - 250 000....	609 976	397 033	151 881	245 152	38,3	61,7	65,1	4 188	0,7
250 000 - 500 000....	429 677	336 409	132 235	204 174	39,3	60,7	78,3	2 894	0,7
500 000 - 1 000 000....	260 942	205 864	101 617	104 247	49,4	50,6	78,9	1 459	0,6
1 000 000 und mehr.....	77 972	65 537	32 196	33 341	49,1	50,9	84,1	581	0,7

### 7.2 Ergebnisse nach Beschäftigtengrößenklassen

Unternehmen mit ... bis ... tätigen Personen	Umsatz insgesamt <sup>1)</sup>	Aufwendungen			Anteil		Verhältnis Aufwen- dungen insg. zum Umsatz insg.	betrieb- liche Steuern und sonstige öffentl. Abgaben	Verhältnis betr. Steuern/ öff. Abgaben zum Umsatz
		insgesamt <sup>2)</sup>	davon		Personal- aufwand an Aufwen- dungen insg.	Sach- aufwand an Aufwen- dungen insg.			
			Personal- aufwand <sup>3)</sup>	Sach- aufwand <sup>4)</sup>					
	1 000 EUR	%		1 000 EUR	%				
Insgesamt.....	1 665 202	1 176 989	455 643	721 346	38,7	61,3	70,7	12 273	0,7
davon:									
0 - 9.....	1 324 725	899 965	313 853	586 112	34,9	65,1	67,9	10 330	0,8
10 - 19.....	271 191	218 487	111 766	106 722	51,2	48,8	80,6	1 473	0,5
20 und mehr.....	69 285	58 537	30 024	28 512	51,3	48,7	84,5	470	0,7

<sup>1)</sup> Umsatz ohne Umsatzsteuer.


<sup>2)</sup> Summe aus Personal- und Sachaufwand.

<sup>3)</sup> Summe aus Bruttoentgelten sowie Sozialaufwendungen des Arbeitgebers.

<sup>4)</sup> Summe aus Aufwendungen für bezogene Waren und Dienstleistungen zum Wiederverkauf in unverändertem Zustand (z. B. Handelsware), Aufwendungen für Materialien (ohne Handelsware), bezogene Dienstleistungen, die ausschließlich für die Ausübung der wirtschaftlichen Tätigkeit benötigt werden, Aufwendungen für Mieten, Pachten und Leasing und sonstigen betrieblichen Aufwendungen.

# Kostenstrukturerhebung in sonstigen Dienstleistungsbereichen

Berichtsjahr 2014



Erscheinungsfolge: vierjährlich  
Erschienen am 30. Juni 2016

Ihr Kontakt zu uns:  
[www.destatis.de/kontakt](http://www.destatis.de/kontakt)  
Telefon: +49 (0)228 / 99-643-8588

© Statistisches Bundesamt, Wiesbaden 2016

Vervielfältigungen und Verbreitung, auch auszugsweise, mit Quellenangabe gestattet.

# Kurzfassung

## 1 Allgemeine Angaben zur Statistik

Seite 4

- **Bezeichnung der Statistik:** Kostenstrukturstatistik in sonstigen Dienstleistungsbereichen EVAS-Nr.: 52551.
- **Grundgesamtheit:** Unternehmen und Arbeitsstätten in den Abschnitten P, Q, R sowie Abteilung 96 des Abschnitts S der EU einheitlichen statistischen Systematik der Wirtschaftszweige NACE Rev. 2 (entspricht der WZ 2008).
- **Statistische Einheiten:** Rechtlich selbstständige Unternehmen und Arbeitsstätten einschließlich aller Niederlassungen in Deutschland mit einem Umsatz von mehr als 17 500 EUR im Berichtsjahr.
- **Räumliche Abdeckung:** Bundesgebiet Deutschland.
- **Berichtszeitraum:** Kalenderjahr 2014 bzw. für die Anzahl der tätigen Personen: Stichtag 30. September 2014.
- **Periodizität:** Vierjährige Erhebung.
- **Rechtsgrundlagen:** Gesetz über Kostenstrukturstatistik (KoStrukStatG) in Verbindung mit dem Bundesstatistikgesetz (BStatG) in ihrer jeweils gültigen Fassung.
- **Geheimhaltung:** Anwendung primärer Geheimhaltung (Mindestfallzahlregel).
- **Qualitätsmanagement:** Kontinuierliche Maßnahmen der Evaluation und Verbesserung bezogen auf die statistischen Ergebnisse und den Herstellungsprozess.

## 2

### Nutzerbedarf

Inhalte und  
Seite 5

- **Inhalte der Statistik:** Allgemeine Angaben zum Schwerpunkt der wirtschaftlichen Tätigkeit und zur Rechtsform des Unternehmens bzw. der Arbeitsstätte, die tätigen Personen am 30. September des Berichtsjahres, Umsatz bzw. Einnahmen, die Aufwendungen nach Aufwandsarten sowie betriebliche Steuern und sonstige öffentliche Abgaben.
- **Nutzerbedarf:** Nutzerinnen und Nutzer der Statistik sind u. a. die Volkswirtschaftlichen Gesamtrechnungen des Bundes, die Politik, die Wirtschaft, die Wirtschaftsforschung.
- **Nutzerkonsultation:** Direkt über den Statistischen Beirat sowie den Fachausschuss „Handels- und Dienstleistungsstatistiken“.

## 3 Methodik

Seite 6

- **Konzept der Datengewinnung:** Die Kostenstrukturstatistik in sonstigen Dienstleistungsbereichen ist eine zentrale Statistik. Es besteht Auskunftspflicht. Geschichtete Zufallsstichprobe bei höchstens 5 % der in der Auswahlgesamtheit (statistisches Unternehmensregister) registrierten statistischen Einheiten; Schichtung der Stichprobe nach Wirtschaftszweigen und Umsatz- bzw. Beschäftigtengrößenklassen.
- **Vorbereitung und Durchführung der Datengewinnung:** Die Befragung wird als Primärerhebung zentral vom Statistischen Bundesamt über einen Online-Fragebogen (IDEV) durchgeführt (siehe Anhang).
- **Datenaufbereitung (einschließlich Hochrechnung):** Die Datenaufbereitung erfolgt automatisiert. Für die Ergebnisaufbereitung der plausibilisierten Daten wird das Verfahren der sogenannten **freien** Hochrechnung eingesetzt.
- **Preis- und Saisonbereinigung; andere Analyseverfahren:** Keine.
- **Beantwortungsaufwand:** Gering. Es wurden verschiedene Möglichkeiten der Entlastung geschaffen.

## 4 Genauigkeit und Zuverlässigkeit

Seite 7

- **Qualitative Gesamtbewertung der Genauigkeit:** Aufgrund der auf Basis von mathematischen Methoden gewählten Stichprobe und stetiger Qualitätskontrolle liefert die Erhebung qualitativ hochwertige Ergebnisse.
- **Stichprobenbedingte Fehler:** Der relative Standardfehler liegt bei den wichtigsten Kernindikatoren unter 5,00 %.
- **Nicht-stichprobenbedingte Fehler:** Durch Einsatz von umfangreichen Plausibilitätskontrollen, Rückfragen und Imputationsverfahren im Verlauf der Datenerfassung und -aufbereitung werden diese Fehler so gering wie möglich gehalten. Bei fehlenden oder unplausiblen Angaben wurde grundsätzlich bei den Auskunftgebenden nachgefragt. Angaben, die auf diese Weise nicht korrigiert werden konnten, wurden anhand von Durchschnittswerten geschätzt.
- **Revisionen:** Keine.



## 5 Aktualität und Pünktlichkeit

Seite 9

- *Aktualität:* Die Ergebnisse der Kostenstrukturhebung werden spätestens 18 Monate nach dem Ende des Berichtsjahres veröffentlicht (30. Juni 2016).
- *Pünktlichkeit:* Der Veröffentlichungstermin konnte bisher immer eingehalten werden. Erste Ergebnisse des Berichtsjahres 2014 wurden im Juni 2016 veröffentlicht.

## 6 Vergleichbarkeit

Seite 9

- *Räumliche Vergleichbarkeit:* Ein räumlicher Vergleich ist nicht möglich, da die Ergebnisse nur auf Bundesebene ausgewertet werden.
- *Zeitliche Vergleichbarkeit:* Vergleiche mit den Vorerhebungen sind ab dem Berichtsjahr 2002 möglich, aber durch die Einführung der neuen Klassifikation der Wirtschaftszweige (NACE Rev. 2) ab 2008 eingeschränkt.

## 7 Kohärenz

Seite 10

- *Statistikübergreifende Kohärenz:* Abweichungen zu Ergebnissen anderer amtlicher Statistiken sind z. B. in unterschiedlichen Merkmalsdefinitionen und statistischen Einheiten begründet, wodurch kein Vergleich der Ergebnisqualität zwischen diesen Statistiken möglich ist.
- *Statistikinterne Kohärenz:* Liegt vor.
- *Input für andere Statistiken:* Volkswirtschaftliche Gesamtrechnungen des Bundes.

## 8 Verbreitung und Kommunikation

Seite 10

- *Verbreitungswege:* Ausschließlich elektronische Veröffentlichung der Fachserie kostenfrei als PDF- oder Excel-Datei unter [www.destatis.de](http://www.destatis.de) > Publikationen > Thematische Veröffentlichungen > Fachserie 2: Unternehmen und Arbeitsstätten, XXL-Faltblätter, Statistisches Jahrbuch.
- *Methodenpapiere/Dokumentation der Methodik:* Wirtschaft und Statistik 5/2010 „Kostenstrukturen in sonstigen Dienstleistungsbereichen 2006“, Amtlicher Qualitätsbericht zur Kostenstrukturhebung in sonstigen Dienstleistungsbereichen 2014.
- *Richtlinien der Verbreitung:* 18 Monate nach Ende des Berichtszeitraumes erfolgt die Veröffentlichung der Ergebnisse in der Fachserie 2, Reihen 1.6.3 bis 1.6.8. Im Veröffentlichungskalender ist die Fachserie nicht enthalten.

## 9 Sonstige fachstatistische Hinweise

Seite 11

- Keine sonstigen fachstatistischen Hinweise.

# 1 Allgemeine Angaben zur Statistik

## 1.1 Grundgesamtheit

Die Grundgesamtheit wurde auf der Basis der statistischen Systematik der Wirtschaftszweige in der Europäischen Union, NACE Rev. 2 (entspricht der Klassifikation der Wirtschaftszweige – Ausgabe 2008), abgegrenzt und umfasst Erhebungseinheiten, deren wirtschaftlicher Schwerpunkt in den Abschnitten P, Q, R und in der Abteilung 96 des Abschnitts S der NACE Rev. 2 liegt.

Zum Erhebungsbereich für das Berichtsjahr 2014 zählen Unternehmen und Arbeitsstätten<sup>1)</sup> der Wirtschaftszweige

85.53	Fahr- und Flugschulen
86.90 (ohne 86.90.1 <sup>2)</sup> )	Einrichtungen des Gesundheitswesens
96.01	Wäschereien und chemische Reinigungen
96.02	Frisör- und Kosmetiksalons
96.03.1	Bestattungsinstitute

gemäß oben genannter Klassifikation. Einbezogen wurden alle Unternehmen, die im Berichtsjahr 2014 aktiv waren und nicht zu den öffentlich-rechtlichen Einheiten zählten.

### Bemerkungen:

<sup>1)</sup> Unter dem Begriff „Unternehmen“ werden nachfolgend „Unternehmen und Arbeitsstätten“ subsumiert.

<sup>2)</sup> Der Wirtschaftszweig 86.90.1 „Praxen von psychologischen Psychotherapeutinnen und -therapeuten“ wird im Rahmen der Kostenstrukturerhebung im medizinischen Bereich für das Berichtsjahr 2015 befragt.

## 1.2 Statistische Einheiten (Erhebungs- und Darstellungseinheiten)

Erhebungs- und Darstellungseinheit sind identisch.

Erhebungs- und Darstellungseinheit ist das Unternehmen, also die kleinste rechtlich selbstständige, wirtschaftlich tätige Einheit einschließlich aller Niederlassungen in Deutschland, die einen Gesamtumsatz von mehr als 17 500 EUR im Berichtsjahr erzielt hat. Nicht einbezogen werden rechtlich selbstständige Tochtergesellschaften und Niederlassungen im Ausland. Zu den Unternehmen zählen auch Einrichtungen zur Ausübung einer freiberuflichen Tätigkeit.

Als Unternehmen gilt die kleinste, rechtlich selbstständige Einheit, die aus handels- und/oder steuerrechtlichen Gründen Bücher führt.

## 1.3 Räumliche Abdeckung

Die Ergebnisse werden vom Statistischen Bundesamt für das Bundesgebiet Deutschland ausgewiesen.

## 1.4 Berichtszeitraum/-zeitpunkt

Der Berichtszeitraum war das Kalenderjahr 2014. Stimmt das Geschäftsjahr der befragten Erhebungseinheit nicht mit dem Kalenderjahr 2014 überein, wurden die Angaben des Geschäftsjahres gemeldet, das im Laufe des Kalenderjahres 2014 endete. In das Geschäftsjahr wurden höchstens 12 Monate einbezogen. Die Angaben für das Merkmal „Tätige Personen“ sind stichtagsbezogen. Der Stichtag für dieses Merkmal war der 30. September 2014.

## 1.5 Periodizität

Die Kostenstrukturerhebung in sonstigen Dienstleistungsbereichen wird vierjährlich als repräsentative Stichprobenerhebung durchgeführt. Ergebnisse dieser Statistik liegen für die Berichtsjahre 2002, 2006 und 2010 vor.

## 1.6 Rechtsgrundlagen und andere Vereinbarungen

Die Rechtsgrundlagen zur Durchführung der Kostenstrukturerhebung in sonstigen Dienstleistungsbereichen sind das Gesetz über Kostenstrukturstatistik (KoStrukStatG) in der im Bundesgesetzblatt Teil III, Gliederungsnummer 708-3, veröffentlichten bereinigten Fassung, das zuletzt durch Artikel 7 des Gesetzes vom 28. Juli 2015 (BGBl. I S. 1400) geändert worden ist, die Verordnung zur Abänderung der Reihenfolge der Kostenstrukturerhebungen vom 20. August 1986 (BGBl. I S. 1333) in Verbindung mit dem Bundesstatistikgesetz (BStatG) vom 22. Januar 1987 (BGBl. I S. 462, 565), das zuletzt durch Artikel 13 des Gesetzes vom 25. Juli 2013 (BGBl. I S. 2749) geändert worden ist.

## 1.7 Geheimhaltung

### 1.7.1 Geheimhaltungsvorschriften

Die erhobenen Einzelangaben werden nach § 16 BStatG grundsätzlich geheim gehalten. Nur in ausdrücklich gesetzlich geregelten Ausnahmefällen dürfen Einzelangaben übermittelt werden. Nach § 16 Absatz 6 BStatG ist es zulässig, den Hochschulen oder sonstigen Einrichtungen mit der Aufgabe unabhängiger wissenschaftlicher Forschung für die Durchführung wissenschaftlicher Vorhaben Einzelangaben zur Verfügung zu stellen, wenn diese so anonymisiert sind, dass sie

nur mit einem unverhältnismäßig großen Aufwand an Zeit, Kosten und Arbeitskraft den Befragten oder Betroffenen zugeordnet werden können. Die Pflicht zur Geheimhaltung besteht auch für Personen, die Empfänger von Einzelangaben sind.

### **1.7.2 Geheimhaltungsverfahren**

Im Rahmen der Kostenstrukturhebung in sonstigen Dienstleistungsbereichen unterliegen Veröffentlichungen statistischer Ergebnisse den in 1.7.1 genannten Geheimhaltungsvorschriften.

Das angewandte Geheimhaltungsverfahren ist die primäre Geheimhaltung mit Blick auf die Einzeldaten.

Geheim gehalten werden Angaben in Tabellen, die einzelnen Unternehmen zugerechnet werden könnten (primäre Geheimhaltung). Hierunter fallen Tabellenfelder, die nur Angaben von einem oder zwei Unternehmen enthalten (Mindestfallzahlregel).

Die Tabellen in den Veröffentlichungen der Kostenstrukturhebung in sonstigen Dienstleistungsbereichen wurden durch das Zusammenfassen mehrerer Zeilen und Spalten so gestaltet, dass keine Angaben in den Tabellenfeldern aufgrund der Mindestfallzahlregel geheim gehalten werden müssen.

## **1.8 Qualitätsmanagement**

### **1.8.1 Qualitätssicherung**

Im Prozess der Statistikerstellung werden vielfältige Maßnahmen durchgeführt, die zur Sicherung der Qualität der Daten beitragen. Diese werden insbesondere in Kapitel 3 (Methodik) erläutert. Die Maßnahmen zur Qualitätssicherung, die an einzelnen Punkten der Statistikerstellung ansetzen, werden bei Bedarf angepasst und um standardisierte Methoden der Qualitätsbewertung und -sicherung ergänzt. Zu diesen standardisierten Methoden zählen auch dieser Qualitätsbericht, in dem alle wichtigen Informationen zur Datenqualität zusammengetragen sind sowie die Standardisierung des Fragebogens.

### **1.8.2 Qualitätsbewertung**

Die Kostenstrukturhebung in sonstigen Dienstleistungsbereichen ist als repräsentative Stichprobenerhebung konzipiert. Die einzelnen erhobenen Angaben sind von großer Genauigkeit, weil sie bei den auskunftspflichtigen Unternehmen direkt erfragt und bei Unstimmigkeiten Rückfragen gestellt werden.

Insgesamt sind die Ergebnisse der Kostenstrukturhebung im Hinblick auf die Genauigkeit, Zuverlässigkeit und Pünktlichkeit als gut einzustufen. Aufgrund der auf Basis von mathematisch-statistischen Methoden gewählten Stichprobe und stetiger Qualitätskontrolle liefert die Erhebung qualitativ hochwertige Ergebnisse bei gleichzeitig geringer Belastung von Unternehmen im Erfassungsbereich dieser Statistik. Einschränkungen ergeben sich lediglich aufgrund der geringen Aktualität der Ergebnisse.

Eine konkrete Qualitätsbewertung der Ergebnisse der Kostenstrukturhebung in sonstigen Dienstleistungsbereichen lässt sich aus der im Abschnitt 4.2 befindlichen Fehlerrechnung (Berechnung des relativen Standardfehlers) ableiten.

## **2 Inhalte und Nutzerbedarf**

### **2.1 Inhalte der Statistik**

#### **2.1.1 Inhaltliche Schwerpunkte der Statistik**

Zum Erhebungsprogramm der vierjährigen Kostenstrukturhebung in sonstigen Dienstleistungsbereichen gehören allgemeine Angaben zum Schwerpunkt der wirtschaftlichen Tätigkeit und zur Rechtsform des Unternehmens, die tätigen Personen am 30. September des Berichtsjahres, der Umsatz bzw. die Einnahmen, die Aufwendungen nach Aufwandsarten sowie betriebliche Steuern und sonstige öffentliche Abgaben.

#### **2.1.2 Klassifikationssysteme**

Die Ergebnisse der Kostenstrukturhebung in sonstigen Dienstleistungsbereichen werden nach der Klassifikation der Wirtschaftszweige, Ausgabe 2008 (WZ 2008) erhoben und aufbereitet.

Mit der Einführung der WZ 2008 wird die Verordnung (EG) Nr. 1893/2006 des Europäischen Parlaments und des Rates vom 20. Dezember 2006 (ABl. EG Nr. L 393, S. 2) zur Einführung der Statistischen Systematik der Wirtschaftszweige in der Europäischen Gemeinschaft (NACE Rev.2) umgesetzt.

#### **2.1.3 Statistische Konzepte und Definitionen**

Der **Merkmalskatalog** umfasst die wichtigsten Daten, die auf diesem Gebiet für die allgemeine Wirtschaftsanalyse und die Strukturbearbeitung gebraucht werden. Wichtige Merkmale sind Umsatz bzw. Einnahmen, Aufwendungen nach Aufwandsarten sowie tätige Personen. Die Definitionen der erhobenen Merkmale können den Erläuterungen zum Erhebungsbogen (siehe Anhang) entnommen werden.

## 2.2 Nutzerbedarf

Inhaltlich liefert die Kostenstrukturhebung in sonstigen Dienstleistungsbereichen Informationen über die in den Unternehmen verschiedener Wirtschaftszweige erwirtschafteten Gesamtleistung und den Leistungsaufwand sowie von dessen Zusammensetzung. Die Ergebnisse dieser Erhebung fließen in die Berechnungen der Volkswirtschaftlichen Gesamtrechnungen des Bundes vor allem zur Ermittlung der Bruttowertschöpfung (Entstehungsrechnung) ein (vgl. Abschnitt 7.3).

Daneben zählen zu den Nutzerinnen und Nutzern der Kostenstrukturhebung u. a. die Politik, Wirtschaftsverbände und Interessenvertretungen, v. a. aus den erfassten Wirtschaftsbereichen. Zugleich fragen auch interessierte Bürgerinnen und Bürger sowie Studentinnen und Studenten nach Ergebnissen aus dieser Erhebung für unterschiedliche Recherchen.

Zur Unterstützung der wissenschaftlichen Arbeit werden die Ergebnisse der Kostenstrukturhebung über das Forschungsdatenzentrum des Bundes der wissenschaftlichen Forschung zur erweiterten Nutzung, z. B. im Rahmen einer Mikrodatenanalyse in anonymer Form zur Verfügung gestellt.

## 2.3 Nutzerkonsultation

Die Interessen der Nutzerinnen und Nutzer finden auf verschiedenen Wegen Berücksichtigung. Die von Seiten der Ministerien, Wirtschaftsverbände, Interessenvertretungen, Fachbereiche der amtlichen Statistik usw. geäußerten Forderungen wurden bei der Konzipierung des Merkmalskatalogs berücksichtigt.

Darüber hinaus sind die Bundesministerien, die Spitzenverbände sowie Vertreterinnen und Vertreter aus Wirtschaft und Wissenschaft im Statistischen Beirat vertreten, der nach § 4 BStatG das Statistische Bundesamt in Grundsatzfragen berät. Fachspezifische Fragen oder Anregungen werden in den vom Statistischen Beirat eingesetzten Fachausschuss „Handels- und Dienstleistungsstatistiken“ eingebracht, im Rahmen dessen auch über die Kostenstrukturstatistik beraten wird. Zusätzlich wird ein ständiger direkter Kontakt mit den Wirtschaftsverbänden gepflegt.

## 3 Methodik

### 3.1 Konzept der Datengewinnung

Die Daten werden bei zufällig ausgewählten Unternehmen über einen Online-Fragebogen übermittelt. Den Unternehmen wird darüber hinaus in genehmigten Ausnahmefällen ein Papierfragebogen zur Verfügung gestellt. Für die gezogenen Erhebungseinheiten besteht Auskunftspflicht. Auskunftspflichtig sind immer die Inhaberinnen und Inhaber bzw. Leiterinnen und Leiter der Erhebungseinheiten. Die Auskunftspflicht gewährleistet eine hohe Rücklaufquote und erhöht damit die Genauigkeit der Ergebnisse.

#### Stichprobendesign

Die unter Abschnitt 1.1 genannten Wirtschaftszweige wurden in einer einzigen Grundgesamtheit zusammengefasst. Hieraus wurde gemäß Kostenstrukturstatistikgesetz eine 5 %-Stichprobe gezogen, wobei die Stichprobenauswahl nach dem Verfahren der „systematischen Zufallsauswahl“ erfolgte.

Als Auswahlgrundlage für die zu befragenden Unternehmen diente das bei den Statistischen Ämtern der Länder und des Bundes geführte statistische Unternehmensregister. Dieses statistische Unternehmensregister enthält Angaben zur eindeutigen Identifizierung, zur wirtschaftszweigssystematischen Zuordnung, zur Aufnahme bzw. Einstellung der wirtschaftlichen Tätigkeit und zur Angabe der Größe (steuerbarer Umsatz, Zahl der sozialversicherungspflichtig Beschäftigten) der erfassten Einheiten.

#### Stichprobenumfang, Auswahlatz und Auswahlinheit

Die Auswahlätze der einzelnen Ziehungsschichten differieren erheblich voneinander. Der jeweilige Auswahlatz richtet sich dabei nach der Anzahl der Unternehmen in der jeweiligen Schicht sowie am erwarteten Mittelwert und der Varianz des Merkmals „Umsatz“ (optimale Schichtung). Bei gering besetzten Schichten wird ein höherer Auswahlatz gewählt als bei stark besetzten Schichten. Eine Schicht, aus der alle Erhebungseinheiten gezogen werden, wird als Totalschicht bezeichnet. Totalschichten treten überwiegend bei umsatzstarken sowie schwach besetzten Schichten auf.

#### Schichtung der Stichprobe

Die Zufallsstichprobe wird hierarchisch nach zwei Kriterien geschichtet:

1. Unterteilung der Auswahlgesamtheit nach Wirtschaftszweigen
2. Innerhalb der Wirtschaftszweige nach Umsatz- bzw. Beschäftigtengrößenklassen

Aus jeder Schicht wurde eine separate Stichprobe gezogen.

Tabelle 1: Anzahl der befragten Unternehmen und Rücklauf der Erhebung; hier Fahr- und Flugschulen

Wirtschaftszweig (WZ 2008)	Stichprobenumfang	Auswahlatz	Verwertbare Fragebogen	
	Anzahl	%	Anzahl	%
85.53	1 012	7,88	813	80,3

### 3.2 Vorbereitung und Durchführung der Datengewinnung

Die Kostenstrukturerhebung wird als Primärerhebung zentral vom Statistischen Bundesamt durchgeführt. In der Regel werden die Heranziehungsbescheide im September des dem Berichtsjahr folgenden Jahres versandt. Der Rücklauf der Daten von den Unternehmen erfolgt online oder in genehmigten Ausnahmefällen in Papierform.

Als Erhebungsinstrument wird ein Online-Fragebogen mit integrierter Plausibilitätsprüfung eingesetzt. Der Online-Fragebogen entspricht den aktuellen Standards der amtlichen Statistik zur Entwicklung von Fragebogen für primärstatistische Erhebungen. Die Erhebungsunterlagen werden evaluiert und bei Bedarf angepasst. Hieran wird u. a. die hausinterne Rechtsabteilung beteiligt. Eine Evaluierung durch das Pre-Test-Labor des Statistischen Bundesamtes war noch nicht möglich.

Der Aufbau der Fragen und die Formulierungen berücksichtigen betriebswirtschaftliche Aspekte. Der Erhebungsweg erfolgt über gesicherte Internetverbindungen unmittelbar zwischen den Unternehmen und dem Statistischen Bundesamt.

Die Erhebungsunterlagen befinden sich mit den dazugehörigen Erläuterungen im Anhang.

### 3.3 Datenaufbereitung (einschließlich Hochrechnung)

Die erfassten Online-Meldungen werden im Statistischen Bundesamt maschinell auf Unplausibilitäten und fehlende Informationen überprüft. Bei fehlenden bzw. unplausiblen Angaben wird grundsätzlich bei den Auskunftspflichtigen nachgefragt. In Ausnahmefällen werden sorgfältige Schätzungen für einzelne Merkmale zugelassen. Um die fehlenden Informationen durch Antwortausfälle zu kompensieren, werden Imputationsverfahren (vgl. Abschnitt 4.3) eingesetzt.

Die plausibilisierten Einzeldaten werden anschließend mittels der berechneten Hochrechnungsfaktoren auf die Auswahlgesamtheit hochgerechnet. Es wird das Verfahren der sogenannten freien Hochrechnung eingesetzt. Der jeweils anzuwendende Hochrechnungsfaktor ist der Kehrwert des Auswahlatzes der Schicht, in der sich die Erhebungseinheit zum Zeitpunkt der Ziehung der Stichprobe befand. Die Auswahlwahrscheinlichkeit ist für umsatzstarke Erhebungseinheiten im Allgemeinen größer als die für umsatzschwächere Einheiten. In Totalschichten beträgt der Auswahlatz 100 % und somit der Hochrechnungsfaktor 1,0.

Mit Verzerrungen durch das Hochrechnungsverfahren ist nicht zu rechnen, da eine freie Hochrechnung erfolgte.

### 3.4 Preis- und Saisonbereinigung; andere Analyseverfahren

Der Berichtszeitraum umfasste ein volles Kalenderjahr, saisonbedingte Effekte waren somit nicht zu erwarten und bedurften keiner Bereinigung. Kalenderbedingte Effekte können sich aus der Lage der arbeitsfreien gesetzlichen Feiertage ergeben, werden aber als geringfügig bewertet. Aus diesem Grund werden die Ergebnisse der Kostenstrukturerhebung nicht preis-, kalender- oder saisonbereinigt.

### 3.5 Beantwortungsaufwand

Der Merkmalskatalog wurde so gestaltet, dass sich die erforderlichen Daten aus den Geschäftsaufzeichnungen der auskunftspflichtigen Erhebungseinheiten entnehmen lassen. Damit ist die bestehende Belastung der Erhebungseinheiten als moderat einzuschätzen. Zudem wird den Auskunftspflichtigen in Ausnahmefällen die Möglichkeit angeboten, ersatzweise den Jahresabschluss zu übersenden, sodass kein weiterer Bearbeitungsaufwand auf dessen Seite entsteht. Die Anzahl der tätigen Personen kann nicht dem Jahresabschluss entnommen werden und musste bei den Auskunftspflichtigen nachgefragt werden.

Zu einer weiteren Entlastung der auskunftspflichtigen Erhebungseinheiten, der Verteilung der Belastung auf bisher nicht auskunftspflichtige Einheiten sowie zur Erhöhung der Repräsentativität der Stichprobe wird in vierjährlichem Turnus immer eine neue Stichprobe gezogen. Damit wurde eine gleichmäßigere Belastung der Auskunftspflichtigen in den zu befragenden Wirtschaftsbereichen erreicht und die Belastung für ein einzelnes Unternehmen ist eher gering einzuschätzen. Erhebungseinheiten, die sich in einer Totalschicht befinden, können jedoch nicht ersetzt werden.

## 4 Genauigkeit und Zuverlässigkeit

### 4.1 Qualitative Gesamtbewertung der Genauigkeit

Die Ergebnisse der Kostenstrukturerhebung in sonstigen Dienstleistungsbereichen sind aufgrund der geringen Antwortausfallrate, der Aufbereitungsmethode sowie des angewandten Verfahrens bei der Hochrechnung als genau einzustufen.

Die Erhebung ist so konzipiert, dass mögliche Fehler minimiert und kontrolliert werden können. Das Stichprobendesign wurde nach wissenschaftlich anerkannten stichprobentheoretischen Methoden so gewählt, dass die statistischen Ergebnisse bei dem vorgegebenen Stichprobenumfang mit der bestmöglichen Präzision bereitgestellt werden konnten. Bei einem gesetzlich vorgegebenen Stichprobenumfang von höchstens 5 % wird die Genauigkeit durch Schichtung qualitativ sichergestellt. Mit Verzerrungen durch das Hochrechnungsverfahren ist nicht zu rechnen, da eine freie Hochrechnung erfolgte.

Dennoch sind Stichprobenstatistiken – auch wenn sie mit der größten Gründlichkeit durchgeführt werden – grundsätzlich immer mit einem Unschärfbereich behaftet, in der Statistik auch als Zufallsfehler bezeichnet. Mit zunehmendem Detaillierungsgrad steigt in der Regel der stichprobenbedingte Zufallsfehler, und damit sinkt die Zuverlässigkeit des Ergebnisses. Zudem treten bei jeder statistischen Messung nicht-stichprobenbedingte Fehler (z. B. Messfehler) auf, die zwar begrenzt, aber nicht völlig vermieden werden können.

Grundsätzlich werden stichprobenbedingte (sogenannte Zufallsfehler) und nicht-stichprobenbedingte Fehler (systematische Verzerrungen) unterschieden.

## 4.2 Stichprobenbedingte Fehler

Die Kostenstrukturerhebung in sonstigen Dienstleistungsbereichen wird auf Basis einer zufallsbedingten Stichprobe durchgeführt, sodass eine Abschätzung der Präzision der Ergebnisse im Rahmen einer Fehlerrechnung vorgenommen werden kann. So wurde für wesentliche Kernindikatoren der relative Standardfehler berechnet.

Tabelle 2: Relativer Standardfehler wesentlicher Kernindikatoren; hier Fahr- und Flugschulen

Wirtschaftszweig (WZ 2008)	Relativer Standardfehler in %					
	Unternehmen	Tätige Personen	Umsatz	Aufwendungen insgesamt	Personal- aufwand	Sach- aufwand
85.53	0,11	2,18	3,02	4,10	3,14	6,08

## 4.3 Nicht-stichprobenbedingte Fehler

### Systematische Fehler durch Mängel in der Erfassungs-/Auswahlgrundlage

Auswahlgrundlage ist das statistische Unternehmensregister. Im Idealfall sind darin alle Einheiten enthalten, über die statistische Aussagen getroffen werden sollen (Grundgesamtheit). Tatsächlich können aber z. B. Einheiten der Grundgesamtheit nicht im statistischen Unternehmensregister enthalten sein (Untererfassung), oder Einheiten sind einem falschen Wirtschaftszweig zugeordnet. Daneben entstehen Schätzfehler, wenn Einheiten im Datenmaterial enthalten sind, die faktisch nicht (mehr) zur Auswahlgesamtheit gehören oder ihre Ziehungsschicht verlassen. Fehler in der Erfassungsgrundlage werden u. a. durch Anpassung der Hochrechnungsfaktoren weitestgehend bereinigt. Schätzungen des systematischen Fehlers wurden nicht erstellt. Durch Einsatz von umfangreichen Plausibilitätskontrollen werden Fehlerquellen weitestgehend ausgeschaltet.

### Verzerrungen durch Antwortausfälle auf Ebene der Merkmale (Item-Non-Response)

Zunächst findet eine Sichtkontrolle der eingegangenen Online-Meldungen statt. Die erfassten Daten werden außerdem maschinell auf Unplausibilitäten und fehlende Informationen überprüft. Bei fehlenden bzw. unplausiblen Angaben wird grundsätzlich bei den auskunftspflichtigen Erhebungseinheiten nachgefragt. Werden seitens der Unternehmen einzelne wichtige Merkmale trotz wiederholter Aufforderung nicht gemeldet, muss dieser Datensatz durch Schätzwerte vervollständigt werden. Es ist davon auszugehen, dass bei den wesentlichen Merkmalen der Erhebung keine unplausiblen Angaben der auskunftspflichtigen Einheiten in die Hochrechnung eingegangen sind und fehlende Merkmalswerte bei der Hochrechnung nicht vorkamen.

### Imputationsmethoden

Grundsätzlich wurde beim Fehlen einzelner Werte (Item-Non-Response) bei der auskunftspflichtigen Erhebungseinheit nachgefragt. Fehlende Werte, die auf diese Weise nicht in Erfahrung gebracht werden konnten, wurden anhand von Durchschnittswerten geschätzt und manuell ergänzt. Die Imputationsquote lag für die einzelnen Merkmalspositionen zwischen 1,4 % und 3,6 %.

### Verzerrungen durch Antwortausfälle auf Ebene der Einheiten (Unit-Non-Response)

In der Stichprobe befindliche Einheiten, die falsch zugeordnet sind, nicht melden wollen oder nicht melden können, werden in unechte bzw. echte Antwortausfälle unterteilt.

Zu den unechten Antwortausfällen zählen z. B. erloschene Einheiten, Einheiten, die einen wirtschaftlichen Schwerpunkt außerhalb des Erfassungsbereiches dieser Statistik ausüben, mit ihrem Gesamtumsatz die Grenze von mehr als 17 500 EUR unterschreiten oder auf Grund der aktuellen Daten nicht zum Kreis der Zielgesamtheit gehören.

Da Erhebungseinheiten, die unechte Antwortausfälle darstellen, nicht zur Auswahlgesamtheit der Erhebung gehören, bleiben diese auch in der Hochrechnung unberücksichtigt. Daraus resultiert, dass bei Vorliegen unechter Antwortausfälle die hochgerechneten Ergebnisse der Erhebung in der Fallzahl (Anzahl der Einheiten) immer niedriger als die der Auswahlgesamtheit sind. Das Auftreten von unechten Antwortausfällen in den Schichten bewirkt eine Verstärkung der Merkmalsstreuung und damit ein Anwachsen von durch die zufällige Auswahl der Stichprobeneinheiten bewirkten Schätzfehlern.

Im Gegensatz hierzu handelt es sich bei echten Antwortausfällen um Erhebungseinheiten, die nicht oder nicht rechtzeitig Daten zur Verfügung stellen, obwohl sie auskunftspflichtig sind. Echte Antwortausfälle führen häufig dann zu systematischen Fehlern, wenn sie innerhalb der Ziehungsschicht bei einem bestimmten Unternehmenstyp häufiger auftreten als bei anderen Erhebungseinheiten. Echte Antwortausfälle werden im Rahmen der Hochrechnung durch Korrektur des Hochrechnungsfaktors (Erhöhung) der Erhebungseinheiten der gleichen Ziehungsschicht eingeschätzt. Verzerrungsfrei ist diese Vorgehensweise immer dann, wenn das Auftreten der echten Antwortausfälle innerhalb der Schicht als Zufallsereignis

angesehen werden darf. In diesem Fall führt die Zuschätzung echter Antwortausfälle zu einer verzerrungsfreien Schätzung von Totalwerten der Zielgesamtheit.

Gerechnet am Stichprobenumfang (994 Einheiten = 1 012 Stichprobeneinheiten abzüglich 18 WZ-Wechsler innerhalb des Erfassungsbereichs) betrug der Anteil der unechten Antwortausfälle 13,0 % (132 Einheiten). Der Anteil der echten Antwortausfälle lag bei 4,8 % (49 Einheiten). Damit lieferten 813 (80,3 %) der befragten Einheiten verwertbare Daten. Die Tabelle zeigt die Anzahl der Antwortausfälle.

Tabelle 3: Antwortausfälle und WZ-Wechsler; hier Fahr- und Flugschulen

Wirtschaftszweig (WZ 2008)	„unechte“ Antwortausfälle		„echte“ Antwortausfälle		Antwortausfälle insgesamt		WZ-Wechsler (innerhalb des Erfassungsbereichs)
	Anzahl	%	Anzahl	%	Anzahl	%	Anzahl
85.53	132	13,0	49	4,8	181	17,9	—18

## 4.4 Revisionen

### 4.4.1 Revisionsgrundsätze

Laufende Revisionen, ausgelöst etwa durch die Berücksichtigung verspätet eingegangener Erhebungsdaten, sieht diese Statistik nicht vor. Es werden keine vorläufigen Ergebnisse veröffentlicht. Daher gelten veröffentlichte Daten als endgültig.

### 4.4.2 Revisionsverfahren

Es wurden keine Revisionen vorgenommen.

### 4.4.3 Revisionsanalysen

Es wurden keine Revisionen vorgenommen.

## 5 Aktualität und Pünktlichkeit

### 5.1 Aktualität

Die Ergebnisse der Kostenstrukturerhebung in sonstigen Dienstleistungsbereichen werden frühestens 18 Monate nach dem Ende des Berichtsjahres veröffentlicht. Somit stehen unseren Nutzerinnen und Nutzern die Ergebnisse für das Berichtsjahr 2014 ab Juni 2016 zur Verfügung. Erfahrungsgemäß greifen die Unternehmen für die Beantwortung der Fragen im Rahmen dieser Erhebung auf den Jahresabschluss zurück, welcher oftmals erst 12 Monate nach Ende des Berichtszeitraumes vorliegt. Aus diesem Grund werden die Heranziehungsbescheide erst im September des auf das Berichtsjahr folgenden Jahres verschickt. Auch danach müssen noch zahlreiche Terminverlängerungen eingeräumt, zeitaufwändige Rückfragen gestellt sowie die Daten aufbereitet und ausgewertet werden.

Es werden keine vorläufigen Ergebnisse erstellt.

### 5.2 Pünktlichkeit

Eine Statistik ist pünktlich, wenn die Ergebnisse zu dem vorab geplanten und ggf. bekannt gegebenen Termin veröffentlicht werden. Die Veröffentlichung der Ergebnisse erfolgte pünktlich mit einer ersten Veröffentlichung der detaillierten Ergebnisse im Juni 2016.

## 6 Vergleichbarkeit

### 6.1 Räumliche Vergleichbarkeit

Ein räumlicher Vergleich der Ergebnisse der Kostenstrukturerhebung in sonstigen Dienstleistungsbereichen ist nicht möglich, da die Ergebnisse nur auf Bundesebene ausgewertet werden.

### 6.2 Zeitliche Vergleichbarkeit

Mit der verbindlich vorgeschriebenen Anwendung der NACE Rev. 2 (entspricht WZ 2008) für Berichtsjahre ab 2008 sind die Ergebnisse der vierjährigen Kostenstrukturerhebung in sonstigen Dienstleistungsbereichen 2014 zeitlich eingeschränkt mit den Ergebnissen der Vorerhebungen 2002 und 2006 vergleichbar.

Die Änderungen in der WZ 2008 gegenüber der zuvor maßgebenden WZ 2003 sind in den von der Kostenstrukturerhebung in sonstigen Dienstleistungsbereichen erfassten Wirtschaftszweigen so gravierend, dass Zeitvergleiche nicht oder nur stark eingeschränkt möglich sind.

## 7 Kohärenz

### 7.1 Statistikübergreifende Kohärenz

Die Merkmale der Kostenstrukturhebung in sonstigen Dienstleistungsbereichen überschneiden sich teilweise mit Merkmalen anderer Statistiken. Zu nennen sind hier insbesondere die Umsatzsteuer- und Beschäftigtenstatistik. Aufgrund der abweichenden Erhebungsmethode und unterschiedlichen Merkmalsdefinitionen können sich Differenzen in den Ergebnissen ergeben.

Die Umsatzsteuerstatistik ist eine Totalerhebung. Ihre Ergebnisse beruhen auf Umsatzsteuervoranmeldungen, die von den Oberfinanzdirektionen an die statistischen Ämter der Länder geliefert werden. Die Umsatzsteuervoranmeldungen (Lieferungen und Leistungen) können per Definition nicht mit den Umsätzen, welche im Rahmen der Kostenstrukturhebung in sonstigen Dienstleistungsbereichen erfasst werden, gleichgesetzt werden.

Das Merkmal „Anzahl der tätigen Personen insgesamt“ wird auch in der Beschäftigtenstatistik nachgewiesen. Die Ergebnisse dort werden jedoch nicht auf der Ebene des Wirtschaftszweiges der Unternehmen, sondern auf der Ebene des Wirtschaftszweiges der Betriebe abgebildet. Darüber hinaus weicht die Definition der Beschäftigten (nur sozialversicherungspflichtig und geringfügig Beschäftigten) von der zu den tätigen Personen der Kostenstrukturhebung in sonstigen Dienstleistungsbereichen ab.

Bei scheinbar identischen Merkmalen treten demgemäß Abweichungen zwischen den Ergebnissen amtlicher Statistiken auf. Zu beachten ist, dass die Erhebungsziele der Umsatzsteuer- und der Beschäftigtenstatistik sowie der Kostenstrukturhebung in sonstigen Dienstleistungsbereichen insgesamt einen anderen Schwerpunkt haben. Jede Statistik verfolgt das ihr per Gesetz vorgegebene Ziel. Etwaige Differenzen lassen somit keinen Schluss über die Datenqualität der einzelnen Statistik zu.

Neben den hier aufgeführten Wirtschaftszweigen werden in der Kostenstrukturstatistik weitere Teilbereiche des Wirtschaftszweigs 86 mit einem weitgehend übereinstimmenden Fragenkatalog erfasst. Darüber hinaus gibt es große Überschneidungen der Erhebungsmerkmale und deren Definition mit der Dienstleistungsstatistik, die in den Wirtschaftsabschnitten H, J, L, M, N und Abteilung 95 des Abschnitts S der NACE Rev. 2 (entspricht WZ 2008) durchgeführt wird.

### 7.2 Statistikinterne Kohärenz

Die Kostenstrukturhebung in sonstigen Dienstleistungsbereichen ist in sich kohärent.

### 7.3 Input für andere Statistiken

Die Kostenstrukturhebung in sonstigen Dienstleistungsbereichen ist Basisstatistik für die Ermittlung der Bruttowertschöpfung (Entstehungsrechnung) im Rahmen der nationalen Volkswirtschaftlichen Gesamtrechnungen.

## 8 Verbreitung und Kommunikation

### 8.1 Verbreitungswege

#### Veröffentlichungen

Auf der Internetseite [www.destatis.de](http://www.destatis.de) > Publikationen > Thematische Veröffentlichungen > Fachserie 2: Unternehmen und Arbeitsstätten stehen folgende Publikationen kostenlos zur Verfügung:

- Fachserie 2, Reihe 1.6.4 Kostenstruktur bei Frisör- und Kosmetiksalons 2014
- Fachserie 2, Reihe 1.6.5 Kostenstruktur bei Fahr- und Flugschulen 2014
- Fachserie 2, Reihe 1.6.6 Kostenstruktur bei Einrichtungen des Gesundheitswesens 2014
- Fachserie 2, Reihe 1.6.7 Kostenstruktur bei Bestattungsinstituten 2014
- Fachserie 2, Reihe 1.6.8 Kostenstruktur bei Wäschereien und chemischen Reinigungen 2014.

#### Online-Datenbank

Die aktuellen Ergebnisse liegen derzeit in der Online-Datenbank nicht vor.

#### Zugang zu Mikrodaten

Anonymisierte Mikrodaten zur On-Site-Nutzung (Gastwissenschaftler, Datenfernverarbeitung) nach § 16 Abs. 6 BStatG stehen über das Forschungsdatenzentrum des Bundes zur Verfügung.

#### Sonstiges

Ausgewählte Ergebnisse der Kostenstrukturhebung in sonstigen Dienstleistungsbereichen sind auch in XXL-Faltblättern zu den jeweiligen Wirtschaftszweigen sowie im Statistischen Jahrbuch enthalten.



## **8.2 Methodenpapiere/Dokumentation der Methodik**

Weitere Informationen enthält folgende Veröffentlichung:

Wirtschaft und Statistik Heft 5/2010 „Kostenstrukturen in sonstigen Dienstleistungsbereichen 2006“, S. 463 ff.

Der oben genannte Aufsatz ist als kostenloser Download erhältlich unter:

[https://www.destatis.de/DE/Publikationen/WirtschaftStatistik/UnternehmenGewerbeanzeigen/KostenstrukturenDienstleistungsbereich2006.pdf?\\_\\_blob=publicationFile](https://www.destatis.de/DE/Publikationen/WirtschaftStatistik/UnternehmenGewerbeanzeigen/KostenstrukturenDienstleistungsbereich2006.pdf?__blob=publicationFile)

## **8.3 Richtlinien der Verbreitung**

**Veröffentlichungskalender**

Kein Veröffentlichungskalender.

**Zugriff auf den Veröffentlichungskalender**

Kein Zugriff.

**Zugangsmöglichkeiten der Nutzer/-innen**

Kein Zugang.

## **9 Sonstige fachstatistische Hinweise**

Keine sonstigen fachstatistischen Hinweise.



## Kostenstrukturhebung 2014

### Sonstige Dienstleistungsbereiche

Statistisches Bundesamt, Referat E 308, Postfach 17 03 77, 53029 Bonn

Rücksendung  
bitte bis

# K-SD

Statistisches Bundesamt  
Referat E 308  
Postfach 17 03 77  
53029 Bonn

Ansprechpartner/-in für Rückfragen  
(freiwillige Angabe)

Name:

Telefon oder E-Mail:

Sie erreichen uns über

Telefon: 022899 643-8998  
Telefax: 022899 643-8960

E-Mail: [kostenstruktur@destatis.de](mailto:kostenstruktur@destatis.de)

Vielen Dank für Ihre Mitarbeit.

Rechtsgrundlagen und weitere rechtliche Hinweise entnehmen Sie der beigefügten Unterlage, die Bestandteil dieses Fragebogens ist. Bitte beachten Sie bei der Beantwortung der Fragen die Erläuterungen zu **1** bis **14** in der separaten Unterlage.

Identnummer  
(bei Rückfragen bitte angeben)

Falls Anschrift oder Firmierung nicht mehr zutreffen, bitte auf Seite 2 korrigieren.

### Beachten Sie folgende Hinweise:

Tragen Sie alle Angaben für die Erhebungseinheit **1** einschließlich aller Niederlassungen mit Sitz in Deutschland ein, unabhängig von einer Zugehörigkeit zu Konzernen oder Organschaften.

**Nicht einzubeziehen** sind die Daten von rechtlich selbstständigen Tochtergesellschaften und Niederlassungen mit Sitz im Ausland.

### Berichtsjahr ist das Kalenderjahr 2014.

Deckt sich das Geschäfts- bzw. Wirtschaftsjahr nicht mit dem Kalenderjahr, dann legen Sie bitte das Geschäfts- bzw. Wirtschaftsjahr zugrunde, das im Laufe des Kalenderjahres 2014 endete. Sollten Ihre Unterlagen für die Beantwortung einzelner Fragen nicht ausreichen, bitten wir um sorgfältige Schätzung unter Berücksichtigung des Jahresabschlusses 2013. Ist das Ergebnis eines Erhebungsmerkmals gleich Null, dann ist eine Null (0) im Wertefeld einzutragen. Wenn keine Angabe in Betracht kommt, ist ein Strich (–) einzusetzen.

## A Allgemeine Angaben im Berichtsjahr 2014

### 1 Wirtschaftlicher Schwerpunkt

**I** Bitte geben Sie die Tätigkeit an, die den größten Beitrag zum Umsatz der Erhebungseinheit leistete. Bitte verwenden Sie zur Bestimmung des wirtschaftlichen Schwerpunkts die Anleitung „Auszug aus der Klassifikation der Wirtschaftszweige – Ausgabe 2008“ auf der Seite 4 des Fragebogens.

*Zutreffendes bitte ankreuzen.*

- |     |  |                          |          |
|-----|--|--------------------------|----------|
| 1.1 | Fahr- und Flugschulen<br>(WZ-Schlüssel 85.53.0) .....  | <input type="checkbox"/> | 121<br>1 |
| 1.2 | Wäscherei und chemische Reinigung<br>(WZ-Schlüssel 96.01.0) .....  | <input type="checkbox"/> | 2        |
| 1.3 | Frisörsalons<br>(WZ-Schlüssel 96.02.1) .....   | <input type="checkbox"/> | 3        |
| 1.4 | Kosmetiksalons<br>(WZ-Schlüssel 96.02.2) .....   | <input type="checkbox"/> | 4        |
| 1.5 | Bestattungsinstitute<br>(WZ-Schlüssel 96.03.1) .....   | <input type="checkbox"/> | 5        |
| 1.6 | Keiner der zuvor genannten Schwerpunkte<br><i>Bitte beschreiben Sie die wirtschaftliche Tätigkeit möglichst genau.</i> |                          |          |

### 2 Rechtsform

*Zutreffendes bitte ankreuzen.*

- |     |  |                          |          |
|-----|--|--------------------------|----------|
| 2.1 | Einzelunternehmen .....  | <input type="checkbox"/> | 131<br>1 |
| 2.2 | Personengesellschaft<br>(z. B. GbR, OHG, KG, GmbH & Co. KG) .... | <input type="checkbox"/> | 2        |
| 2.3 | Kapitalgesellschaft<br>(z. B. AG, GmbH, KGaA) .....              | <input type="checkbox"/> | 3        |
| 2.4 | Sonstige Rechtsform<br>(z. B. eG, Verein) .....                  | <input type="checkbox"/> | 4        |

Bitte zurücksenden an

Statistisches Bundesamt  
Referat E 308  
Postfach 17 03 77  
53029 Bonn

Bitte aktualisieren Sie Ihre Anschrift, falls erforderlich.  
Name und Anschrift

Identnummer

## B Tätige Personen zum Stichtag 30. September 2014

### 1 Anzahl der tätigen Inhaberinnen/Inhaber, tätigen Mitinhaberinnen/ Mitinhaber sowie unbezahlt mithelfenden Familienangehörigen **2**

**i** Bitte geben Sie die in der Erhebungseinheit tätigen Inhaberinnen/  
Inhaber, tätigen Mitinhaberinnen/Mitinhaber sowie unbezahlt mit-  
helfenden Familienangehörigen an. ....

Anzahl

341 | | | | |

1.1 Wie viele von den tätigen Inhaberinnen/Inhabern, tätigen Mitinhaberinnen/  
Mitinhabern sowie unbezahlt mithelfenden Familienangehörigen  
waren **weiblich**? .....

342 | | | | |

### 2 Anzahl der abhängig Beschäftigten **3**

**i** Zu den abhängig Beschäftigten zählen voll- und teilzeitbeschäftigte Arbeit-  
nehmerinnen/Arbeitnehmer, geringfügig Beschäftigte, unselbstständige  
Heimarbeiterinnen/Heimarbeiter, Auszubildende, Praktikantinnen/Prakti-  
kanten und Volontärinnen/Volontäre sowie Teilnehmerinnen/Teilnehmer  
an Arbeitsbeschaffungsmaßnahmen u.Ä. ....

330 | | | | |

2.1 Wie viele von den abhängig Beschäftigten waren **weiblich**? .....

361 | | | | |

2.2 Wie viele von den abhängig Beschäftigten waren in **Teilzeit** tätig,  
**einschließlich** geringfügig Beschäftigter? ..... **4**

362 | | | | |

### 3 Tätige Personen insgesamt

Summe Position B1 + B2 .....

310 | | | | |

## C Umsatz im Berichtsjahr 2014

Wie hoch war der Umsatz (ohne Umsatzsteuer)  
im Berichtsjahr insgesamt? **5**

**i** Bitte geben Sie den Gesamtbetrag der in Rechnung gestellten Beträge  
(ohne Umsatzsteuer) aus dem Verkauf bzw. der Vermietung von für die  
gewöhnliche Geschäftstätigkeit typischen Waren und Dienstleistungen,  
unabhängig vom Zahlungseingang, an. ....

Volle Euro

210 | | | | |

## D Aufwendungen im Berichtsjahr 2014

Identnummer

### 1 Personalaufwendungen

Volle Euro

1.1	Bruttoentgelte (ohne Arbeitgeberanteile zur Sozialversicherung) ..... <b>6</b>	411	
1.2	Gesetzliche Sozialaufwendungen <b>7</b> <b>i</b> Hierzu zählen <b>nur</b> Arbeitgeberanteile zur Kranken-, Pflege-, Renten- und Arbeitslosenversicherung, Beiträge zur Berufsgenossenschaft u. Ä. ....	412	
1.3	Übrige Sozialaufwendungen <b>8</b> <b>i</b> Hierzu zählen <b>nur</b> Arbeitgeberanteile zu Beihilfen und Zuschüssen im Krankheitsfall, Aufwendungen für die betriebliche Altersversorgung, Zuschüsse zur Aus- und Fortbildung u. Ä. ....	413	
1.4	<b>Personalaufwendungen insgesamt</b> Summe Position D1.1 bis D1.3 .....	490	
2	<b>Sachaufwendungen</b> (ohne abzugsfähige Vorsteuer)		
2.1	Bezogene Waren und Dienstleistungen zum Wiederverkauf in unverändertem Zustand (z. B. Handelsware) <b>9</b> <b>i</b> Hierzu zählen <b>keine</b> Dienstleistungen, die für die Ausübung der wirtschaftlichen Tätigkeit benötigt werden, diese gehören in Position D2.3. ....	511	
2.2	Aufwendungen für Materialien (ohne Handelsware) <b>10</b> <b>i</b> Hierzu zählen die Anschaffungs- und Anschaffungsnebenkosten aller Materialien, die ausschließlich für die Ausübung der wirtschaftlichen Tätigkeit benötigt werden (z. B. Verbrauchsstoffe, Roh-, Hilfs- und Betriebsstoffe). Alle anderen Materialien gehören in Position D2.5. ....	512	
2.3	Bezogene Dienstleistungen, die ausschließlich für die Ausübung der wirtschaftlichen Tätigkeit benötigt werden. <b>11</b> <b>i</b> Hierzu zählen alle Aufwendungen für Leistungen Dritter, die im Rahmen der betrieblichen Wertschöpfung in der Erhebungseinheit verbraucht werden (z. B. Aufwendungen für Wartung und Instandhaltung, für Leiharbeiterinnen/Leiharbeiter u. Ä.). ....	513	
2.4	Aufwendungen für Mieten, Pachten und Leasing <b>12</b> <b>i</b> Hierzu zählen auch Mieten für betrieblich oder geschäftlich genutzte Bauten, Betriebs- und Geschäftsräume sowie Grundstückspachten, Leasing und Mieten für Fahrzeuge aller Art, Maschinen, EDV-Anlagen, Geräte, Software u. Ä. ....	521	
2.5	Sonstige betriebliche Aufwendungen <b>13</b> <b>i</b> Hierzu zählen alle zuvor nicht gesondert aufgeführten Aufwendungen (z. B. Aufwendungen für Abschreibungen, Büromaterial, Fremdkapitalzinsen, Rechts- und Steuerberatung, Werbung, Versicherungen u. Ä.). ....	580	
2.6	<b>Sachaufwendungen insgesamt</b> Summe Position D2.1 bis D2.5 .....	585	
3	<b>Aufwendungen insgesamt</b> Summe Position D1.4 + D2.6 .....	590	

## E Betriebliche Steuern und sonstige öffentliche Abgaben im Berichtsjahr 2014 **14**

<b>i</b> Hierzu zählen z. B. Kfz- und Grundsteuer, Gebühren und Beiträge (ohne Umsatzsteuer, Einkommen-, Gewerbe- und Körperschaftsteuer). ....	711	
---	-----	--

## Bemerkungen

Identnummer

Zur Vermeidung von Rückfragen unsererseits können Sie hier auf besondere Ereignisse und Umstände hinweisen, die Einfluss auf Ihre Angaben haben.

## Auszug aus der Klassifikation der Wirtschaftszweige – Ausgabe 2008

Die Erhebungseinheit führt folgende wirtschaftliche Tätigkeit hauptsächlich aus:  
(Anzugeben ist die Tätigkeit, die den größten Beitrag zum Umsatz leistet.)

WZ-Schlüssel	Wirtschaftszweig	WZ-Schlüssel	Wirtschaftszweig
<b>85.53.0</b>	<b>Fahr- und Flugschulen</b> Diese Unterklasse umfasst: – Unterricht in Kraftfahr-, Flug-, Segel- und Bootsführerschulen, der nicht zu Zertifikaten und Führerscheinen zur beruflichen Nutzung führt  Diese Unterklasse umfasst nicht: – Fahr-, Flug- und Schifffahrtsschulen für Berufskraftfahrerinnen und -fahrer, Berufsflugzeugführerinnen und -führer sowie Berufsschiffsführerinnen und -führer (siehe 85.32.0)	<b>96.02.1</b>	<b>Frisörsalons</b> Diese Unterklasse umfasst: – Haarwäsche, Schneiden, Legen, Färben, Tönen, Wellen, Glätten und ähnliche Frisördienstleistungen für Männer, Frauen und Kinder  – Rasur und Bartpflege  Diese Unterklasse umfasst nicht: – Herstellung von Perücken (siehe 32.99.0)
<b>96.01.0</b>	<b>Wäscherei und chemische Reinigung</b> Diese Unterklasse umfasst: – Waschen, chemisches Reinigen, Bügeln usw. jeder Art von Bekleidung (einschließlich Pelze) und anderen Textilien durch maschinelle Einrichtungen, von Hand oder im Wege der Selbstbedienung durch münzbetriebene Waschautomaten, für private oder kommerzielle Kunden  – Annahme, Abholen und Ausliefern von Wäschestücken im Zusammenhang mit dem Waschen oder chemischen Reinigen  – Shampooieren von Teppichen und Läufern, Reinigung von Vorhängen und Gardinen, auch in den Räumlichkeiten der Kunden  – Bereitstellung von Wäsche, Arbeits- und Berufskleidung u. Ä. durch Wäschereien  – Windelwaschdienste  Diese Unterklasse umfasst nicht: – Vermietung von Bekleidung (ohne Arbeitskleidung), auch wenn deren Reinigung zur Geschäftstätigkeit gehört (siehe 77.29.0)  – Ausbessern und Ändern von Bekleidung usw. als selbstständige Tätigkeit (siehe 95.29.0)	<b>96.02.2</b>	<b>Kosmetiksalons</b> Diese Unterklasse umfasst: – Gesichtsmassage, Maniküre, Pediküre, Schminken usw.  Diese Unterklasse umfasst nicht: – medizinische Massage (siehe 86.90.2) – medizinische Fußpflege (siehe 86.90.9)
		<b>96.03.1</b>	<b>Bestattungsinstitute</b> Diese Unterklasse umfasst: – Vorbereitung der Beerdigung oder Einäscherung von Leichnamen und Tierkörpern sowie damit verbundene Tätigkeiten: – Vorbereitung von Leichnamen für die Erd- und Feuerbestattung, einschließlich Einbalsamierung und Tätigkeit von Leichenbestattern  Diese Unterklasse umfasst nicht: – Tätigkeiten von Friedhofsgärtnereien (siehe 81.30.9) – Abhalten von Trauergottesdiensten (siehe 94.91.0) – Betrieb von Krematorien und Friedhöfen (siehe 96.03.2)

**i** Sollte die hauptsächlich ausgeübte wirtschaftliche Tätigkeit der Erhebungseinheit nicht mit einer der vorgenannten übereinstimmen, bitten wir diese mit eigenen Worten in dem dafür vorgesehenen Freitextfeld auf der Seite 1 des Fragebogens möglichst genau zu beschreiben.

## Kostenstrukturerhebung 2014 Sonstige Dienstleistungsbereiche

## K-SD

### Unterrichtung nach § 17 Bundesstatistikgesetz

#### Zweck, Art und Umfang der Erhebung

Die Ergebnisse der Kostenstrukturerhebung in sonstigen Dienstleistungsbereichen (K-SD) werden als Entscheidungshilfe für wirtschafts- und strukturpolitische Zwecke von der Bundesregierung, aber gleichermaßen auch von Unternehmen und Verbänden, dringend benötigt. Die Ergebnisse dieser Erhebung dienen daher vorrangig der Berechnung der Entstehung des Sozialprodukts, der berufspolitischen Arbeit von Verbänden und Kammern und auch den Unternehmen selbst für Vergleiche. Die Erhebung wird im vierjährigen Turnus als zentrale Stichprobenerhebung mit einem Auswahlatz von 5 Prozent der Unternehmen (Erhebungseinheiten) in folgenden Wirtschaftszweigen nach der Klassifikation der Wirtschaftszweige, Ausgabe 2008, durchgeführt:

- Fahr- und Flugschulen (WZ-Schlüssel 85.53.0)
- Wäscherei und chemische Reinigung (WZ-Schlüssel 96.01.0)
- Frisörsalons (WZ-Schlüssel 96.02.1)
- Kosmetiksalons (WZ-Schlüssel 96.02.2)
- Bestattungsinstitute (WZ-Schlüssel 96.03.1)

#### Rechtsgrundlagen

Rechtsgrundlagen sind das Gesetz über Kostenstrukturstatistik (KoStrukStatG) in der im Bundesgesetzblatt Teil III, Gliederungsnummer 708-3, veröffentlichten bereinigten Fassung, das zuletzt durch Artikel 7 des Gesetzes vom 28. Juli 2015 (BGBl. I S. 1400) geändert worden ist, die Verordnung zur Abänderung der Reihenfolge der Kostenstrukturerhebungen vom 20. August 1986 (BGBl. I S. 1333) in Verbindung mit dem Bundesstatistikgesetz (BStatG) vom 22. Januar 1987 (BGBl. I S. 462, 565), das zuletzt durch Artikel 13 des Gesetzes vom 25. Juli 2013 (BGBl. I S. 2749) geändert worden ist. Erhoben werden die Angaben zu § 3 KoStrukStatG.

Die Auskunftspflicht ergibt sich aus § 5 Absatz 1 KoStrukStatG in Verbindung mit § 15 BStatG. Danach sind die Inhaberinnen und Inhaber bzw. Leiterinnen und Leiter der Erhebungseinheiten auskunftspflichtig.

Nach § 11a Absatz 2 BStatG sind alle Unternehmen verpflichtet, ihre Meldungen auf elektronischem Weg an die statistischen Ämter zu übermitteln. Hierzu sind die von den statistischen Ämtern zur Verfügung gestellten Online-Verfahren zu nutzen. Im begründeten Einzelfall kann eine zeitlich befristete Ausnahme von der Online-Meldung vereinbart werden. Die Verpflichtung, die geforderten Auskünfte zu erteilen, bleibt jedoch weiterhin bestehen. Widerspruch und Anfechtungsklage gegen die Aufforderung zur Auskunftserteilung haben nach § 15 Absatz 6 BStatG keine aufschiebende Wirkung.

Nach § 5 Absatz 3 KoStrukStatG ist die Auskunftserteilung für Existenzgründer im Sinne des § 7g Absatz 7 Satz 2 und 3 des Einkommensteuergesetzes in der Fassung der Bekanntmachung vom 19. Oktober 2002 (BGBl. I S. 4210, 2003 I S. 179, siehe [www.destatis.de](http://www.destatis.de) unter „Rechtsgrundlagen“) im Kalenderjahr der Betriebseröffnung freiwillig. In den beiden folgenden Kalenderjahren ist die Auskunft freiwillig, wenn das Unternehmen im jeweils letzten abgeschlossenen Geschäfts- bzw. Wirtschaftsjahr Umsätze in Höhe von weniger als 500 000 Euro erwirtschaftet hat. Existenzgründer, die von ihrem Recht, keine Auskunft zu erteilen, Gebrauch machen wollen, haben das Vorliegen der vorgenannten Voraussetzungen nachzuweisen.

#### Geheimhaltung

Die erhobenen Einzelangaben werden nach § 16 BStatG grundsätzlich geheim gehalten. Nur in ausdrücklich gesetzlich geregelten Ausnahmefällen dürfen Einzelangaben übermittelt werden. Nach § 16 Absatz 6 BStatG ist es zulässig, den Hochschulen oder sonstigen Einrichtungen mit der Aufgabe unabhängiger wissenschaftlicher Forschung für die Durchführung wissenschaftlicher Vorhaben Einzelangaben zur Verfügung zu stellen, wenn diese so anonymisiert sind, dass sie nur mit einem unverhältnismäßig großen Aufwand an Zeit, Kosten und Arbeitskraft den Befragten oder Betroffenen zugeordnet werden können. Die Pflicht zur Geheimhaltung besteht auch für Personen, die Empfänger von Einzelangaben sind.

#### Hilfsmerkmale, Identnummer, Löschung und Statistikregister

Name, Bezeichnung und Anschrift der Erhebungseinheit sowie Name, Telefonnummer und E-Mail-Adresse der für eventuelle Rückfragen zur Verfügung stehenden Person sind Hilfsmerkmale, die lediglich der technischen Durchführung der Erhebung dienen. Diese Hilfsmerkmale werden mit Ausnahme von Name und Anschrift der Erhebungseinheit nach Abschluss der Erhebung vernichtet bzw. gelöscht. Die verwendete Identnummer dient der Unterscheidung der in die Erhebung einbezogenen Erhebungseinheiten und der rationalen Aufbereitung der Erhebung und besteht aus einer frei vergebenen laufenden Nummer. Name und Anschrift der Erhebungseinheit sowie der Schwerpunkt der wirtschaftlichen Tätigkeit werden zusammen mit den Angaben zur Gesamtzahl der tätigen Personen und zum Gesamtumsatz zur Führung des Unternehmensregisters für statistische Zwecke (Statistikregister) verwendet. Rechtsgrundlagen hierfür sind § 13 BStatG und die Verordnung (EG) Nr. 177/2008 des Europäischen Parlaments und des Rates vom 20. Februar 2008.



## Kostenstrukturerhebung 2014

### Sonstige Dienstleistungsbereiche

## K-SD

### Erläuterungen zum Fragebogen

Sollten Ihre Unterlagen für die Beantwortung einzelner Fragen nicht ausreichen, bitten wir um sorgfältige Schätzung unter Berücksichtigung des Jahresabschlusses 2013. Ist das Ergebnis eines Erhebungsmerkmals gleich Null, dann ist eine Null (0) im Wertefeld einzutragen. Wenn keine Angabe in Betracht kommt, ist ein Strich (–) einzusetzen.

#### 1 Erhebungseinheit

Kleinste rechtlich selbstständige Einheit (Unternehmen), die aus handels- bzw. steuerrechtlichen Gründen Bücher führt. Ferner muss die Erhebungseinheit eine jährliche Feststellung des Vermögensbestandes bzw. des Erfolges der wirtschaftlichen Tätigkeit vornehmen. Hierzu zählen auch Einrichtungen zur Ausübung einer freiberuflichen Tätigkeit.

Alle Angaben sind für die gesamte Erhebungseinheit, einschließlich aller Niederlassungen mit Sitz in Deutschland, einzutragen.

**Nicht einzubeziehen** sind die Daten von:

- Niederlassungen mit Sitz im Ausland
- Rechtlich selbstständigen Tochtergesellschaften

#### 2 Tätige Inhaberinnen und Inhaber, tätige Mitinhaberinnen und Mitinhaber sowie unbezahlt mithelfende Familienangehörige

Anzahl der tätigen Inhaberinnen und Inhaber, der tätigen Mitinhaberinnen und Mitinhaber, der unbezahlt mithelfenden Familienangehörigen sowie anderer leitender Personen, die kein Entgelt in Form von Lohn oder Gehalt erhalten, und mit Stand vom 30. September des Berichtsjahres in der Erhebungseinheit tätig waren.

Als unbezahlt mithelfende Familienangehörige gelten Personen, die im Haushalt des Eigentümers der Erhebungseinheit leben und ohne Arbeitsvertrag und feste Vergütung in der Erhebungseinheit arbeiten. In diese Gruppe fallen nur Personen, die nicht hauptberuflich in einem abhängigen Beschäftigungsverhältnis mit einer anderen Einrichtung oder einem anderen Unternehmen standen.

#### 3 Abhängig Beschäftigte

Voll- und teilzeitbeschäftigte Arbeitnehmerinnen und Arbeitnehmer, geringfügig Beschäftigte, unselbstständige Heimarbeiterinnen und Heimarbeiter, Auszubildende, Praktikantinnen und Praktikanten, Volontärinnen und Volontäre sowie Teilnehmerinnen und Teilnehmer an Arbeitsbeschaffungsmaßnahmen, die nach dem Stand vom 30. September des Berichtsjahres in einem Arbeitsverhältnis standen und auf der Grundlage eines Arbeits- bzw. vergleichbaren Dienstvertrages mit der Erhebungseinheit ein Entgelt in Form von Lohn, Gehalt, Gratifikation, Provision oder Sachbezügen erhalten haben.

**Einzubeziehen** sind z. B.:

- Betriebsleiterinnen und Betriebsleiter, Direktorinnen und Direktoren, Vorstandsmitglieder und andere leitende Kräfte (z. B. geschäftsführende Gesellschafterinnen und

Gesellschafter der Kapitalgesellschaften), soweit sie von der befragten Erhebungseinheit eine Vergütung, wie auch immer geartet, erhalten

- Teilzeitbeschäftigte, geringfügig Beschäftigte
- Streikende
- Personen, die insgesamt weniger als ein Jahr abwesend sind (z. B. bei Krankheit, bezahltem Urlaub oder Sonderurlaub, Ableistung des freiwilligen Wehrdienstes, Mutterschutz und Elternzeit)

**Nicht einzubeziehen** sind z. B.:

- Tätige Inhaberinnen und Inhaber (siehe 2)
- Tätige Mitinhaberinnen und Mitinhaber (siehe 2)
- Unbezahlt mithelfende Familienangehörige (siehe 2)
- Ein Jahr und länger abwesende Personen
- Freie Mitarbeiterinnen und Mitarbeiter (ohne Arbeitsvertrag) (siehe 11)
- Ehrenamtlich tätige Personen
- Arbeitskräfte, die von einem anderen Unternehmen gegen Entgelt zur Arbeitsleistung überlassen wurden (Leiharbeiterinnen und Leiharbeiter) (siehe 11)
- Arbeitskräfte, die im Auftrag anderer Unternehmen tätig waren (siehe 11)

#### 4 In Teilzeit tätig (einschließlich geringfügig Beschäftigter)

Abhängig beschäftigte Personen, deren gewöhnliche Arbeitszeit kürzer als die tarifliche bzw. übliche Arbeitszeit in der Erhebungseinheit ist. Dies betrifft alle Formen der Teilzeitarbeit (z. B. Altersteilzeit, Halbtagsbeschäftigung, Beschäftigung an zwei oder drei Tagen in der Woche).

**Nicht einzubeziehen** sind z. B.:

- Personen in Kurzarbeit
- Auszubildende (siehe 3)

Eine geringfügige Beschäftigung liegt vor, wenn

- das Arbeitsentgelt 450 Euro im Monat nicht übersteigt (geringfügig entlohnte Beschäftigung) oder
- die Beschäftigung innerhalb eines Kalenderjahres auf längstens zwei Monate oder 50 Arbeitstage begrenzt ist (kurzfristige Beschäftigung).

**Nicht einzubeziehen** sind Beschäftigte, die zur Erlangung von beruflichen Kenntnissen, Fähigkeiten oder Erfahrungen in der Erhebungseinheit tätig waren, z. B.:

- Auszubildende (siehe 3)
- Volontärinnen und Volontäre (siehe 3)
- Praktikantinnen und Praktikanten (siehe 3)



## 5 Umsatz

Nicht der Gewinn, sondern die in Rechnung gestellten Beträge (ohne Umsatzsteuer) aus dem Verkauf bzw. der Vermietung von für die gewöhnliche Geschäftstätigkeit typischen Waren und Dienstleistungen, unabhängig vom Zahlungseingang.

**Einzubeziehen** sind z. B.:

- Eigenverbrauch
- Umsatz aus dem Verkauf von Handelsware
- Provisionen aus Vermittlungs- und Kommissionsgeschäften, sofern die Vermittlungsleistung eine typische Leistung des Unternehmens darstellt
- In Rechnung gestellte Nebenkosten, wie z. B. Spesen, Reise-, Fracht-, Porto- oder Verpackungskosten und der umsatzsteuerfreie Umsatz nach § 4 UStG

Für die **Einnahmen-Überschussrechner** nach § 4 Absatz 3 EStG sind nur die im Berichtsjahr zahlungswirksamen Einnahmen anzugeben.

**Preisnachlässe**, wie Rabatte, Boni und Skonti, sowie sonstige Erlösschmälerungen (z. B. Rückvergütungen) sind vorab abzusetzen.

**Nicht einzubeziehen** sind z. B.:

- Umsätze von Niederlassungen mit Sitz im Ausland
- Durchlaufende Posten (die im Namen und für Rechnung eines anderen vereinnahmt und verausgabt werden)
- Subventionen
- Erträge, die nicht aus der gewöhnlichen Geschäftstätigkeit resultieren (außerordentliche und betriebsfremde Erträge), z. B.:
  - Zins- und ähnliche Erträge (z. B. Kursgewinne, Dividenden)
  - Erträge aus Beteiligungen, aus Gewinn- und Teilgewinnabführungsverträgen
  - Erlöse aus dem Verkauf von Gegenständen des Anlagevermögens
  - Erträge aus der Auflösung von Rückstellungen

## 6 Bruttoentgelte

An die abhängig Beschäftigten geleisteten lohnsteuerpflichtigen Bruttozahlungen (Bar- und Sachbezüge) **ohne jeden Abzug**. Diese Beträge verstehen sich einschließlich Arbeitnehmeranteile, jedoch **ohne Arbeitgeberanteile** zur gesetzlichen Sozialversicherung (Gesamtbrutto).

**Einzubeziehen** sind z. B.:

- Sämtliche Zuschläge, Prämien, Zulagen, Mietbeihilfen und Wohnungszuschüsse, Vergütungen für Feiertage, Urlaub, Arbeitsausfälle
- Entgeltfortzahlungen bei Krankheit (einschließlich Zuschüsse zum Krankengeld) und Mutterschaft
- Fahrtkostenzuschüsse, Urlaubsbeihilfen, Entschädigungen für nicht gewährten Urlaub
- Gratifikationen, Gewinnbeteiligungen
- Aufwendungen für vermögenswirksame Leistungen
- Auslösungen, sofern hierfür Lohnsteuer entrichtet wurde
- Tarifrechtlich oder einzelvertraglich vereinbarte Kindergelder
- Provisionen, Tantiemen und Abfindungen an Entgeltempfänger

- Bezüge von Gesellschafterinnen und Gesellschaftern, Vorstandsmitgliedern, Geschäftsführerinnen und Geschäftsführern sowie anderen leitenden Personen (soweit diese abhängig Beschäftigte sind)
- Sachbezüge sind mit dem Betrag einzusetzen, der dem Lohnsteuerabzug zugrunde gelegt wurde
- Gezahlte Aufstockungsbeträge bei Altersteilzeit sowie die Zuführungen zum Wertguthaben in der aktiven Arbeitsphase (Blockmodell)

Waren **Nettoentgelte** vereinbart, so ist in diesen Fällen hier das Nettoentgelt **zuzüglich Arbeitnehmeranteil** zur Sozialversicherung, **Solidaritätszuschlag** sowie **Lohn- und Kirchensteuer** anzugeben. Der Arbeitgeberanteil ist nachfolgend unter den Sozialaufwendungen des Arbeitgebers aufzuführen.

**Nicht einzubeziehen** sind z. B.:

- Entgelte für tätige Inhaberinnen und Inhaber
- Entgelte für tätige Mitinhaberinnen und Mitinhaber
- Entgelte für unbezahlt mithelfende Familienangehörige, die mit der Erhebungseinheit in keinem vertraglichen Arbeits- oder Ausbildungsverhältnis standen
- Kalkulatorischer Unternehmerlohn
- Außerordentliche Aufwendungen

## 7 Gesetzliche Sozialaufwendungen

Gesetzlich vorgeschriebene **Arbeitgeberanteile** zur Sozialversicherung

**Einzubeziehen** sind z. B.:

- Arbeitgeberanteile zur Kranken-, Pflege-, Renten- und Arbeitslosenversicherung
- Arbeitgeberbeiträge für Beschäftigte in Altersteilzeit
- Beiträge zur Berufsgenossenschaft
- Gesetzlich vorgeschriebene Beiträge zur Krankenversicherung nichtversicherungspflichtiger Beschäftigter

**Nicht einzubeziehen** sind z. B.:

- Entgeltfortzahlungen bei Urlaub, Krankheit und Mutterschaft (siehe 6)
- Arbeitnehmeranteile zur Sozialversicherung

## 8 Übrige Sozialaufwendungen

Auf tariflicher oder vertraglicher Grundlage beruhende bzw. freiwillig gewährte Leistungen des Arbeitgebers, soweit sie nicht zum steuerpflichtigen Bruttoentgelt gehören.

**Einzubeziehen** sind z. B.:

- Aufwendungen für die betriebliche Altersversorgung
- Zuschüsse zur Aus- und Fortbildung
- Aufwendungen für Arbeitskleidung
- Laufende Zuschüsse für Verpflegung bei Praktika
- Umzugskostenvergütungen
- Beihilfen und Zuschüsse im Krankheitsfall
- Sonstige freiwillige Sozialaufwendungen wie Aufwendungen für Betriebsausflüge und -feiern, Weihnachtsgeschenke

**Nicht einzubeziehen** sind Beiträge der Inhaberin bzw. des Inhabers zur Lebens-, Alters-, Krankenversicherung u. Ä. für sich und die Familie.

**9 Bezogene Waren und Dienstleistungen zum Wiederverkauf in unverändertem Zustand** (z. B. Handelsware)

Anschaffungskosten (ohne die als Vorsteuer abzugsfähige Umsatzsteuer) für bezogene Waren und Dienstleistungen, die ohne weitere Be- oder Verarbeitung zum Wiederverkauf an Dritte bestimmt sind. Als Anschaffungskosten gelten die Anschaffungspreise zuzüglich Anschaffungsnebenkosten (z. B. Transportkosten, erhobene Verbrauchsteuern und Importzölle) abzüglich erhaltener Preisnachlässe (wie Rabatte, Boni und Skonti).

**Nicht einzubeziehen** sind Dienstleistungen, die für die Ausübung der wirtschaftlichen Tätigkeit benötigt werden (siehe **11**).

Für die **Einnahmen-Überschussrechner** nach § 4 Absatz 3 EStG sind nur die im Berichtsjahr zahlungswirksamen Ausgaben anzugeben.

Beispiele für ...

... **Fahr- und Flugschulen** (WZ-Schlüssel 85.53.0) sind ergänzendes Lehr- und Übungsmaterial zum Verkauf u. Ä.

... **Wäscherei und chemische Reinigung** (WZ-Schlüssel 96.01.0) sind Fleckenentferner, Imprägnier- und spezielle Lederreinigungsmittel u. Ä.

... **Frisörsalons** (WZ-Schlüssel 96.02.1) sind Haarpflegemittel, Haarfarben, Stylingprodukte u. Ä.

... **Kosmetiksalons** (WZ-Schlüssel 96.02.2) sind Produkte der pflegenden und dekorativen Kosmetik, Sonnenkosmetika u. Ä.

... **Bestattungsinstitute** (WZ-Schlüssel 96.03.1) sind Trauerfloristik, Trauerdrucksachen u. Ä.

**Nicht einzubeziehen** sind z. B.:

- Aufwendungen für erworbene Sachanlagen sowie für bezogene Waren und Dienstleistungen von Niederlassungen mit Sitz im Ausland
- Materialien, die im Rahmen der betrieblichen Wertschöpfung in der Erhebungseinheit eingesetzt werden (siehe **10**)
- Aufwendungen für Leiharbeiterinnen und Leiharbeiter (siehe **11**)
- Abschreibungen (siehe **13**)
- Außerordentliche und betriebsfremde Zins- und ähnliche Aufwendungen
- Alle anderen als die oben genannten Steuern

**10 Aufwendungen für Materialien** (ohne Handelsware)

Anschaffungs- und Anschaffungsnebenkosten aller Materialien, die ausschließlich für die Ausübung der wirtschaftlichen Tätigkeit in der Erhebungseinheit benötigt werden (z. B. Verbrauchsstoffe, Roh-, Hilfs- und Betriebsstoffe). Alle anderen Materialien gehören in die Position D2.5 „Sonstige betriebliche Aufwendungen“ (siehe **13**).

Beispiele für ...

... **Fahr- und Flugschulen** (WZ-Schlüssel 85.53.0) sind **Kfz-Kosten** wie Kfz-Betriebskosten, Kfz-Rechtsschutz, Kfz-Versicherungen, Kfz-Reparaturen, Treib- und Schmierstoffe, Lehrmaterial für theoretischen Unterricht in der Fahrschule u. Ä. sowie Kosten für Flug- und Bootspark

... **Wäscherei und chemische Reinigung** (WZ-Schlüssel 96.01.0) sind **Wasser/Abwasser, Strom, Kfz-Kosten**, Wasch- und Lösemittel, Farben

und Detaschiermittel, Kleiderbügel, Verpackungsmaterial (ausgenommen Versandverpackung), Ersatzteile u. Ä.

... **Frisörsalons** (WZ-Schlüssel 96.02.1) sind Materialien, die im Salon verbraucht (**Wasser/Abwasser, Strom**, Kabinettware, unter anderem Haarpflegemittel, Stylingprodukte, Farb- und Wellzubehör u. Ä.) oder gebraucht (Scheren, Rasierer, Kämme, Übungsköpfe, Umhänge, Ersatzteile für Geräte u. Ä.) werden

... **Kosmetiksalons** (WZ-Schlüssel 96.02.2) sind Materialien, die im Salon verbraucht (**Wasser/Abwasser, Strom**, Kabinettware, unter anderem Präparate der pflegenden und dekorativen Kosmetik u. Ä.) oder gebraucht (Bürsten, Pinzetten, Spachteln, Desinfektionsmittel, elektrische Schleifbürsten, Leuchten, Ersatzteile für Geräte u. Ä.) werden

... **Bestattungsinstitute** (WZ-Schlüssel 96.03.1) sind Schreinereibedarf, Särge, Sargzubehör, Urnen u. Ä.

**Nicht einzubeziehen** sind:

- Kfz-Steuern. Diese gehören in die Position E „Betriebliche Steuern und sonstige öffentliche Abgaben“ (siehe **14**)
- Aufwendungen für Materialien von Niederlassungen mit Sitz im Ausland

**11 Bezogene Dienstleistungen, die ausschließlich für die Ausübung der wirtschaftlichen Tätigkeit benötigt werden.**

Alle Aufwendungen für Leistungen Dritter, die im Rahmen der betrieblichen Wertschöpfung in der Erhebungseinheit verbraucht werden.

**Einzubeziehen** sind z. B.:

- Aufwendungen für Wartung und Instandhaltung
- Aufwendungen für Leiharbeiterinnen und Leiharbeiter an Arbeitsvermittlungsagenturen und ähnliche Einrichtungen, wobei das überlassene Personal bei den jeweiligen Arbeitsvermittlungsagenturen beschäftigt bleibt
- Aufwendungen für Personen, die mit der Erhebungseinheit in keinem vertraglichen Arbeitsverhältnis standen (freie Mitarbeiterinnen und Mitarbeiter, Honorarkräfte, Personen mit Werkvertrag)

Beispiele für ...

... **Fahr- und Flugschulen** (WZ-Schlüssel 85.53.0) sind Startgebühren (einschließlich Landegebühren), Prüfungsgebühren (unter anderem für TÜV und DEKRA), Führerscheinerteilungsgebühren u. Ä.

... **Wäscherei und chemische Reinigung** (WZ-Schlüssel 96.01.0) sind durch Dritte erbrachte Spezialreinigungen wie Teppich- oder Lederreinigung, Fahr- und Transportdienste u. Ä.

... **Bestattungsinstitute** (WZ-Schlüssel 96.03.1) sind durch Dritte erbrachte Dienstleistungen wie Einsargungen, Überführungsfahrten, Trägerdienste, Trauerredner, Behördengänge u. Ä.

**Nicht einzubeziehen** sind:

- Bezogene Dienstleistungen von Niederlassungen mit Sitz im Ausland
- Aufwendungen für Leasing (siehe **12**)

## 12 Aufwendungen für Mieten, Pachten und Leasing

Mieten für betrieblich oder geschäftlich genutzte Bauten, Betriebs- und Geschäftsräume (einschließlich Lagerräume und Garagen, ohne betriebsfremd genutzte Räume) sowie Grundstückspachten, Leasing und Mieten für Fahrzeuge aller Art, Maschinen, EDV-Anlagen, Geräte, Software u. Ä.

**Nicht einzubeziehen** sind kalkulatorische Mieten.

## 13 Sonstige betriebliche Aufwendungen

Alle übrigen Aufwendungen, die der betrieblichen Leistungserstellung nicht direkt, sondern nur der Erhebungseinheit als Ganzes zugeordnet werden können.

**Einzubeziehen** sind z. B.:

- Abschreibungen
- Aufwendungen für Fachliteratur
- Aufwendungen für die Nutzung von immateriellen Vermögensgegenständen gegen laufende oder Einmalzahlungen
- Aufwendungen für die Inanspruchnahme von Rechts- und Steuerberatungen, Inkasso- und Mahnbüros sowie Reinigungsfirmen
- Ausgleichsabgabe für nicht beschäftigte Schwerbehinderte
- Beratungsentgelte
- Fremdkapitalzinsen
- Mautgebühren
- Müllgebühren
- Post- und Telekommunikationsgebühren (Porto, Telefon, Provider usw.)
- Reisekosten sowie damit verbundene Verpflegungsmehraufwendungen
- Versandverpackungs- und Büromaterial
- Versicherungsbeiträge
- Werbeaufwand, Inserate, Druckkosten
- Aufwendungen für Wasser/Abwasser, Strom, Gas, Heizung
- Kfz-Kosten (ohne Kfz-Steuer, diese gehört in die Position E „Betriebliche Steuern und sonstige öffentliche Abgaben“) (siehe 14)

Bitte beachten Sie:

- **Kfz-Kosten** sind bei Fahr- und Flugschulen (WZ-Schlüssel 85.53.0) sowie Wäschereien und chemischen Reinigungen (WZ-Schlüssel 96.01.0) **nicht einzubeziehen**.
- **Aufwendungen für Wasser/Abwasser, Strom** sind bei Wäschereien und chemischen Reinigungen (WZ-Schlüssel 96.01.0), Frisörsalons (WZ-Schlüssel 96.02.1) und Kosmetiksalons (WZ-Schlüssel 96.02.2) **nicht einzubeziehen**.

Diese gehören jeweils in die Position D2.2 „Aufwendungen für Materialien (ohne Handelsware)“ (siehe 10).

**Nicht einzubeziehen** sind z. B.:

- Sonstige betriebliche Aufwendungen von Niederlassungen mit Sitz im Ausland
- Betriebliche Steuern und sonstige öffentliche Abgaben (siehe 14)
- Außerordentliche und betriebsfremde Aufwendungen
- Aufwendungen für unter anderem Kursverluste, Spenden, Verluste aus dem Abgang von Gegenständen des Anlagevermögens sowie kalkulatorische Kosten
- Beiträge der Inhaberin bzw. des Inhabers zur Lebens-, Alters-, Krankenversicherung u. Ä. für sich und die Familie

## 14 Betriebliche Steuern und sonstige öffentliche Abgaben

**Steuern**, die vom Staat oder den Institutionen der Europäischen Gemeinschaft ohne individuelle Gegenleistung im Zusammenhang mit der Beschaffung und Einfuhr von Waren sowie der Beschaffung und Erbringung von Dienstleistungen, der Beschäftigung von Arbeitnehmerinnen und Arbeitnehmern, dem Eigentum an bzw. der Nutzung von Grund und Boden, Gebäuden oder sonstigen im Geschäftsprozess verwendeten Vermögensgegenständen erhoben werden.

**Einzubeziehen** sind z. B.:

- Kfz-Steuer
- Grundsteuer
- Auf selbst erstellte Waren erhobene Verbrauchsteuern und -abgaben

**Nicht einzubeziehen** sind z. B.:

- Umsatzsteuer
- Gewerbesteuer
- Einkommensteuer
- Körperschaftsteuer
- Grunderwerbsteuer
- Kapitalertragsteuer
- Lohn- und Kirchensteuer
- Solidaritätszuschlag
- Exportzölle
- Steuern und Zölle, die zu den Anschaffungsnebenkosten zählen (z. B. auf bezogene Waren erhobene Verbrauchsteuern, Einfuhrumsatzsteuer und Importzölle)

Zu den **sonstigen öffentlichen Abgaben** zählen öffentliche Gebühren und Beiträge, die für bestimmte Leistungen des Staates bezahlt werden.