


STATISTISCHE BERICHTE



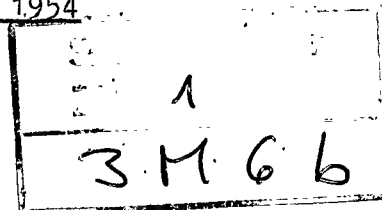
Z 643

Herausgeber: Statistisches Bundesamt / Wiesbaden


Arb.-Nr. VI/1/297

Erschienen am 18. September 1954

Die Entwicklung der Verbraucherpreise (Meßziffern) ausgewählter Waren
in den Landeshauptstädten des Bundesgebietes
in der Zeit vom 3. bis zum 10. September 1954



Die Einzelhandelspreise für Butter haben in der Berichtswoche in der Mehrzahl der Landeshauptstädte erneut um 1 bis 3 vH angezogen. Bei Schweinefleisch, Rindfleisch und Schweineschmalz war die Tendenz uneinheitlich. Die Preise für Margarine haben sich in zwei Städten leicht erhöht. Die für Kernseife ausgewiesene durchschnittliche Preisänderung war durch eine Preiserhöhung in einer einzigen Stadt verursacht; die Preise für Kernseife (Konsumware) wurden seit April d.J. als unverändert gemeldet.



Meßziffern der Verbraucherpreise ausgewählter Waren

in den Landeshauptstädten

W a r e	Stand am						Veränderung ¹⁾ 10. 9. 1954 gegenüber dem 3. 9. 1954
	6.8.	13.8.	20.8.	27.8.	3.9.	10.9.	
	1954						vH
	15. Juni 1950 = 100						
A. Nahrungsmittel							
Roggenbrot	149,3	149,3	149,3	149,3	149,3	149,3	-
Mischbrot aus den Mehltypen R 1150, R 997, W 1050, W 912 R 1370 und W 1600 ²⁾	141,4	141,4	141,4	141,4	141,4	141,4	-
Weizenmehl, Type 550	143,1	143,1	143,1	143,2	143,2	143,2	-
Weizengrieß	153,0	153,0	153,0	153,0	153,0	153,0	-
Graupen	148,2	148,2	148,2	148,2	148,2	148,2	-
Schnitt- oder Bandnudeln ..	120,4	120,7	120,8	120,8	120,8	120,8	-
Rindfleisch, Schmor-	130,6	130,6	130,9	131,2	131,0	130,8	- 0,2
Schweinefleisch, Bauch	122,8	122,3	122,4	122,4	123,0	123,1	+ 0,1
Deutsche Markenbutter	115,0	115,0	115,1	115,6	117,2	119,0	+ 1,5
Schweineschmalz, inländ.	108,7	108,3	107,9	108,6	109,0	108,9	- 0,1
Speiseöl, inländisches	90,5	90,5	90,4	90,4	90,5	90,5	-
Margarine ³⁾	74,7	74,6	74,6	74,6	74,6	74,7	+ 0,1
B. Sonstige Waren							
Herreneinzelhose, Gabardine	104,5	104,3	104,3	104,3	104,3	104,3	-
Damenkleiderstoff, Kunstseide	73,4	73,3	73,7	73,7	73,7	73,7	-
Schürzenstoff, Baumwolle ..	81,9	81,9	81,0	81,0	81,0	81,0	-
Babygarn, Wulle	122,3	122,3	122,3	122,3	122,3	122,3	-
Geschirrtuch, reinleinen ..	91,4	91,2	91,2	91,2	91,2	91,2	-
Herrenstraßenschuhe, Boxcalf	101,5	101,5	101,5	101,5	101,5	101,5	-
Kinderschuhe, Rindbox, Gr. 35	108,1	108,1	108,1	108,1	108,1	108,1	-
Küchentisch	117,2	117,3	117,3	117,3	117,3	117,3	-
Teller, Porzellan, glattweiß	108,0	108,0	107,7	107,7	107,7	107,7	-
Schüssel, Steingut, glattweiß	112,3	112,3	112,3	112,3	112,3	112,3	-
Fleischtopf, emailliert ...	127,7	127,9	127,9	127,9	127,9	127,9	-
Schmortopf, Aluminium	133,3	133,3	133,3	133,3	133,3	133,3	-
Fahrradbereifung	104,7	104,7	104,7	104,7	104,7	104,7	-
Kernseife, Konsumware	66,9	66,9	66,9	66,9	66,9	66,7	- 0,4
Briefpapier, holzfrei	107,1	107,1	107,1	107,1	107,1	107,1	-

1) Auf Grund der mit zwei Dezimalstellen berechneten Meßziffern. Unterschiede in der Veränderungsziffer gegenüber dem Verlauf der Meßziffern erklären sich durch Runden der Zahlen.- 2) Preisbasis 15. August 1950 (= 100); früher "Konsumbrot".- 3) Durchschnitt aus den Preisen für Spitzensorten (ohne Sonder- und Übermarken) und Tafelmargarine.